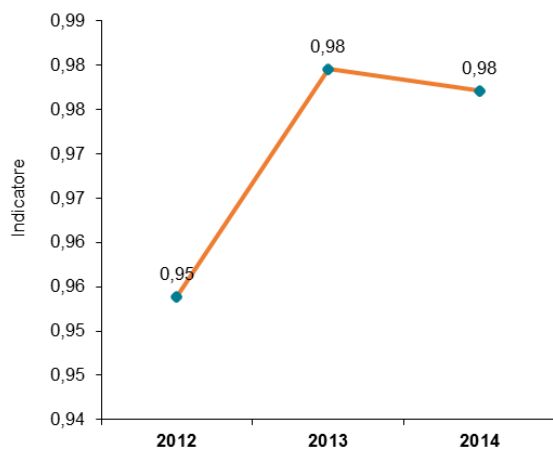
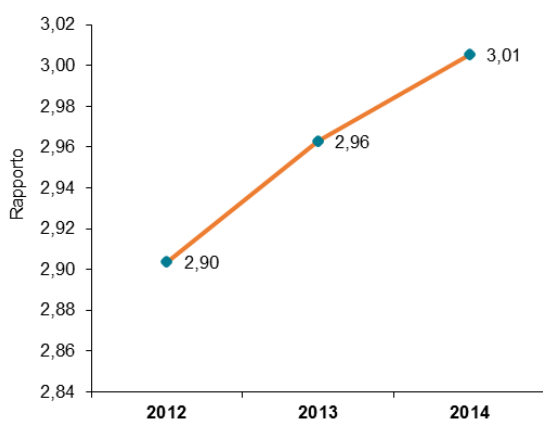


Analisi del Trasporto Pubblico Locale a livello regionale
 Dati del triennio 2012-2014 – Regioni del Nord Italia

**3.1A Ricavi da traffico e corrispettivi servizio di trasporto
 nel triennio - Dettaglio per Tipologia Ente Committente
 'PROVINCIA' - LOMBARDIA**

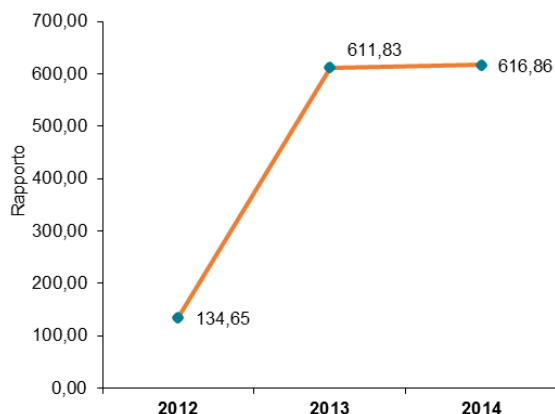


**Rapporto tra Ricavi d'Impresa e Q.tà Bus*Km nel triennio -
 Dettaglio per Tipologia Ente Committente 'PROVINCIA' -
 LOMBARDIA**

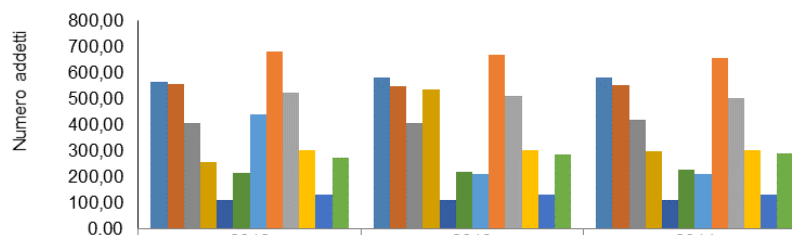


Analisi del Trasporto Pubblico Locale a livello regionale
Dati del triennio 2012-2014 – Regioni del Nord Italia

**Rapporto tra Ricavi d'Impresa e Q.tà Treno*Km nel triennio -
Dettaglio per Tipologia Ente Committente 'PROVINCIA' -
LOMBARDIA**



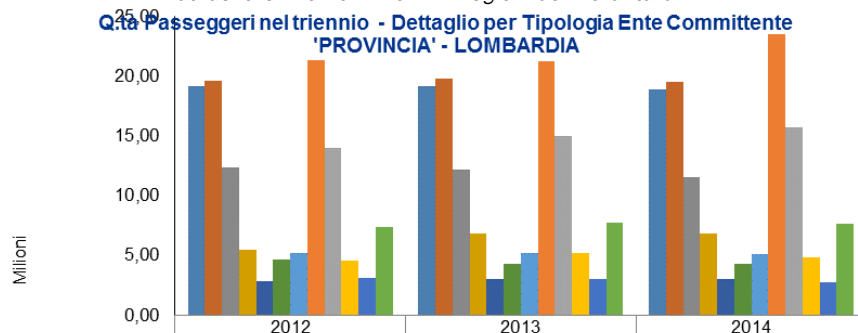
**Q.tà Addetti nel triennio - Dettaglio per Tipologia Ente Committente 'PROVINCIA' -
LOMBARDIA**



| | 2012 | 2013 | 2014 |
|-----------------------------------|--------|--------|--------|
| ■ PROVINCIA BERGAMO | 566,00 | 581,00 | 584,00 |
| ■ PROVINCIA BRESCIA | 557,00 | 551,00 | 555,00 |
| ■ PROVINCIA COMO | 407,00 | 409,00 | 421,00 |
| ■ PROVINCIA CREMONA | 257,00 | 535,00 | 299,00 |
| ■ PROVINCIA LECCO | 112,00 | 113,00 | 111,00 |
| ■ PROVINCIA LODI | 216,00 | 219,00 | 228,00 |
| ■ PROVINCIA MANTOVA | 440,00 | 211,00 | 210,00 |
| ■ PROVINCIA MILANO | 684,00 | 669,00 | 659,00 |
| ■ PROVINCIA MONZA E DELLA BRIANZA | 524,00 | 511,00 | 505,00 |
| ■ PROVINCIA PAVIA | 302,00 | 302,00 | 303,00 |
| ■ PROVINCIA SONDRIO | 132,00 | 132,00 | 132,00 |
| ■ PROVINCIA VARESE | 276,00 | 287,00 | 291,00 |

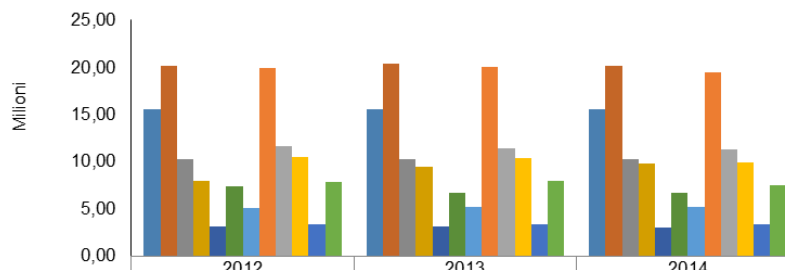
Analisi del Trasporto Pubblico Locale a livello regionale
Dati del triennio 2012-2014 – Regioni del Nord Italia

Q1a Passeggeri nel triennio - Dettaglio per Tipologia Ente Committente
'PROVINCIA' - LOMBARDIA



| | 2012 | 2013 | 2014 |
|---------------------------------|---------------|---------------|---------------|
| PROVINCIA BERGAMO | 19.174.817,00 | 19.182.469,00 | 18.856.120,00 |
| PROVINCIA BRESCIA | 19.596.648,00 | 19.781.261,00 | 19.519.714,00 |
| PROVINCIA COMO | 12.332.575,00 | 12.128.382,00 | 11.557.549,00 |
| PROVINCIA CREMONA | 5.490.456,00 | 6.827.555,00 | 6.816.743,00 |
| PROVINCIA LECCO | 2.793.269,00 | 2.992.082,00 | 3.032.754,00 |
| PROVINCIA LODI | 4.671.631,00 | 4.303.481,00 | 4.292.457,00 |
| PROVINCIA MANTOVA | 5.186.842,00 | 5.178.659,00 | 5.122.949,00 |
| PROVINCIA MILANO | 21.309.830,00 | 21.209.461,00 | 23.479.628,00 |
| PROVINCIA MONZA E DELLA BRIANZA | 13.980.328,00 | 14.942.237,00 | 15.729.451,00 |
| PROVINCIA PAVIA | 4.510.234,00 | 5.169.543,00 | 4.816.678,00 |
| PROVINCIA SONDRIO | 3.098.167,00 | 3.053.655,00 | 2.767.571,00 |
| PROVINCIA VARESE | 7.374.718,00 | 7.755.642,00 | 7.663.529,00 |

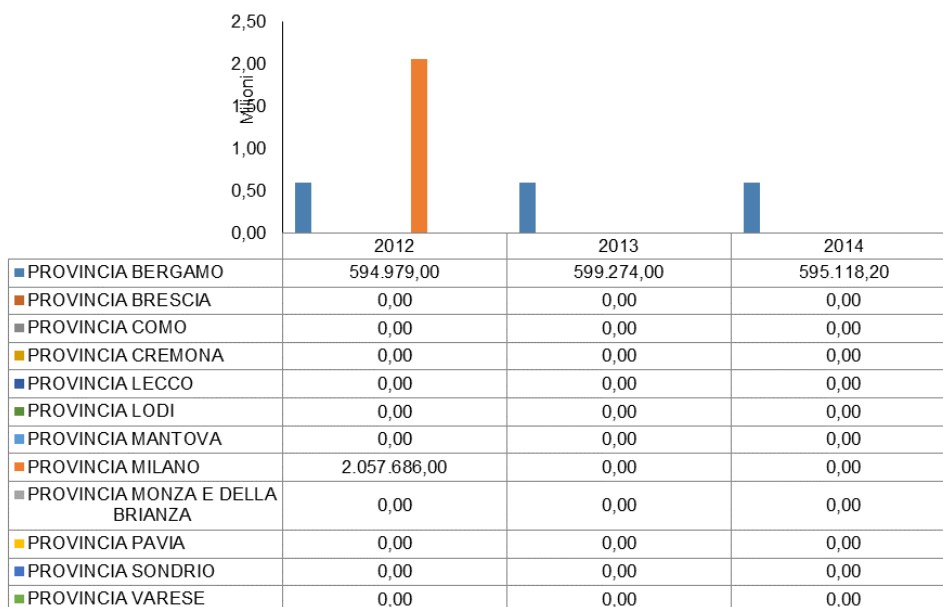
Bus*Km Totale nel triennio - Dettaglio per Tipologia Ente Committente 'PROVINCIA' - LOMBARDIA



| | 2012 | 2013 | 2014 |
|---------------------------------|---------------|---------------|---------------|
| PROVINCIA BERGAMO | 15.493.270,32 | 15.597.860,01 | 15.553.715,83 |
| PROVINCIA BRESCIA | 20.178.277,90 | 20.394.347,87 | 20.161.572,50 |
| PROVINCIA COMO | 10.268.621,00 | 10.213.927,00 | 10.255.533,70 |
| PROVINCIA CREMONA | 7.977.017,00 | 9.510.941,86 | 9.822.591,83 |
| PROVINCIA LECCO | 3.164.089,00 | 3.095.509,00 | 3.019.677,22 |
| PROVINCIA LODI | 7.440.370,00 | 6.734.629,00 | 6.703.371,45 |
| PROVINCIA MANTOVA | 5.118.116,00 | 5.218.065,00 | 5.204.120,00 |
| PROVINCIA MILANO | 19.944.387,64 | 20.015.487,36 | 19.412.549,41 |
| PROVINCIA MONZA E DELLA BRIANZA | 11.674.362,28 | 11.355.215,81 | 11.261.487,48 |
| PROVINCIA PAVIA | 10.484.291,30 | 10.338.962,70 | 9.883.936,20 |
| PROVINCIA SONDRIO | 3.375.553,00 | 3.351.044,50 | 3.400.811,30 |
| PROVINCIA VARESE | 7.892.715,75 | 7.918.092,50 | 7.470.532,60 |

Analisi del Trasporto Pubblico Locale a livello regionale
Dati del triennio 2012-2014 – Regioni del Nord Italia

**Treno*Km Totale nel triennio - Dettaglio per Tipologia Ente Committente
'PROVINCIA' - LOMBARDIA**

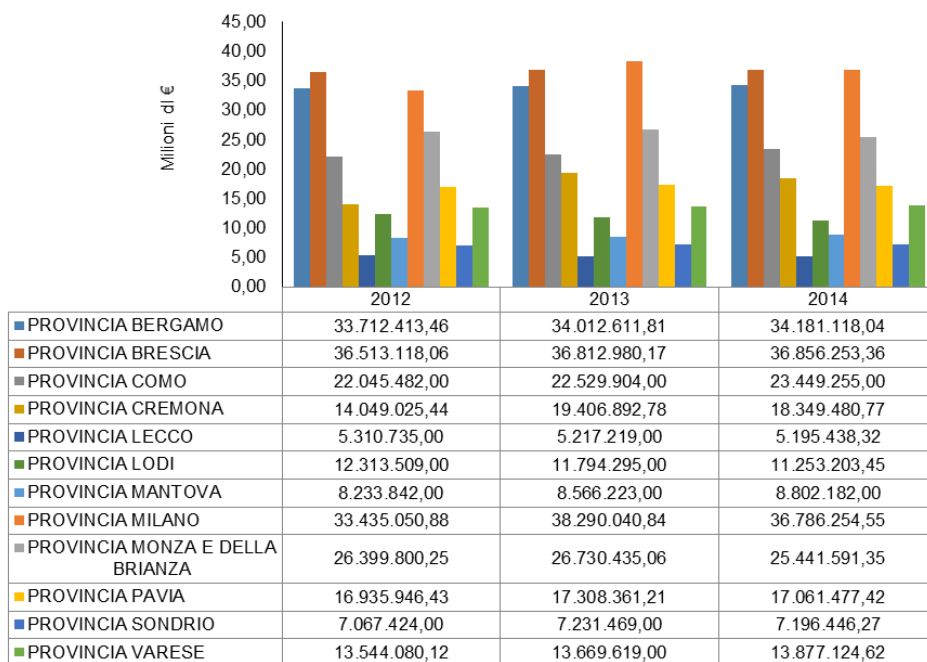


**Corsa*Miglio Totale nel triennio - Dettaglio per Tipologia Ente Committente 'PROVINCIA'
- LOMBARDIA**

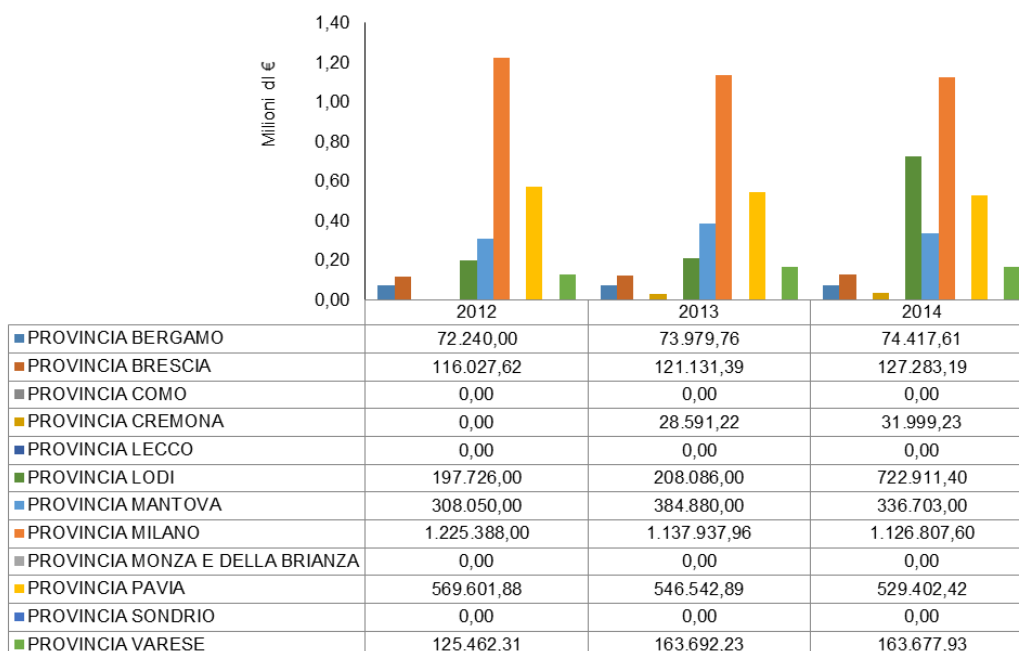


Analisi del Trasporto Pubblico Locale a livello regionale
Dati del triennio 2012-2014 – Regioni del Nord Italia

**Corrispettivi servizio di trasporto nel triennio - Dettaglio per Tipologia Ente
Committente 'PROVINCIA' - LOMBARDIA**

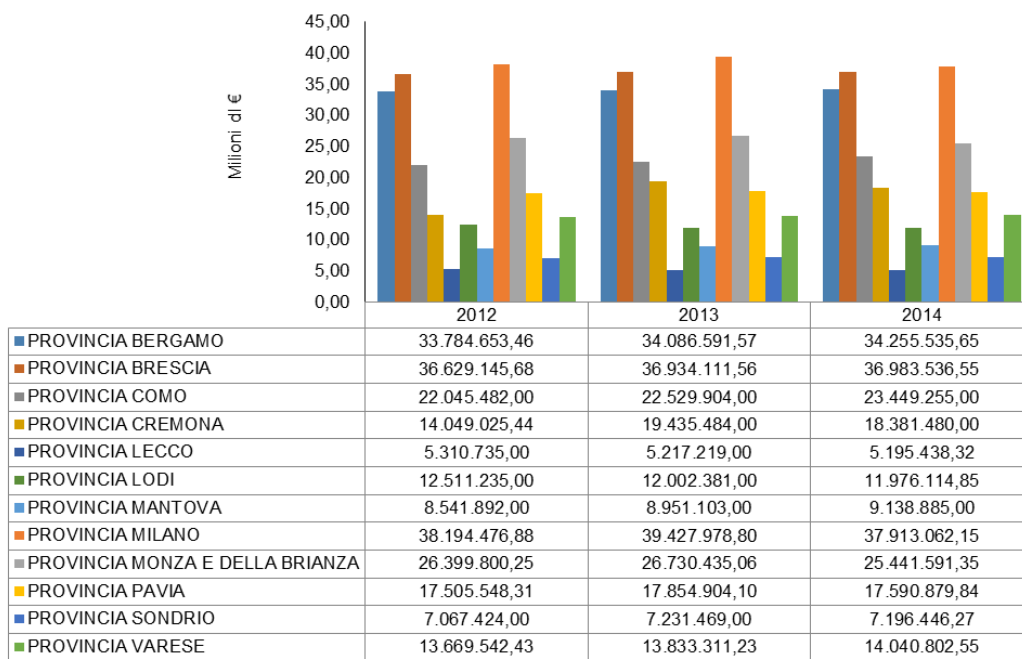


**Canone di pedaggio Infrastruttura nel triennio - Dettaglio per Tipologia Ente
Committente 'PROVINCIA' - LOMBARDIA**



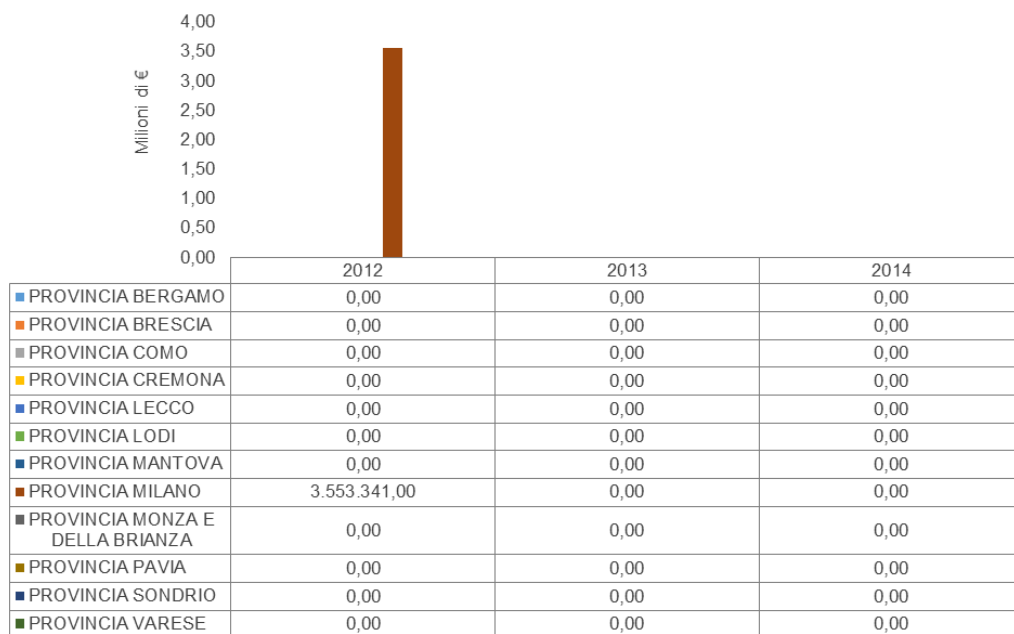
Analisi del Trasporto Pubblico Locale a livello regionale
Dati del triennio 2012-2014 – Regioni del Nord Italia

**Corrispettivi nel triennio (compresi corrispettivi in conto esercizio e contr. CCNL) -
Dettaglio per Tipologia Ente Committente 'PROVINCIA' - LOMBARDIA**



Analisi del Trasporto Pubblico Locale a livello regionale
Dati del triennio 2012-2014 – Regioni del Nord Italia

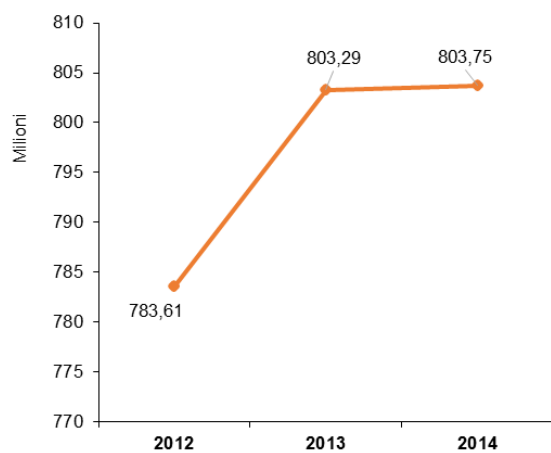
**Corrispettivi di gestione infrastruttura nel triennio - Dettaglio per Tipologia Ente
Committente 'PROVINCIA' - LOMBARDIA**



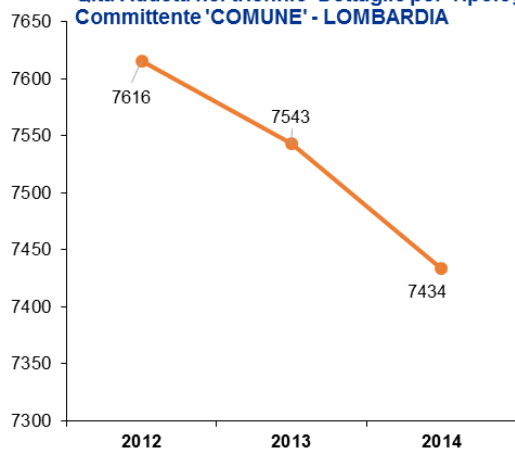
Analisi del Trasporto Pubblico Locale a livello regionale
Dati del triennio 2012-2014 – Regioni del Nord Italia

4.3 Enti committenti comunali

Q.tà Passeggeri nel triennio - Dettaglio per Tipologia Ente
Committente 'COMUNE' - LOMBARDIA

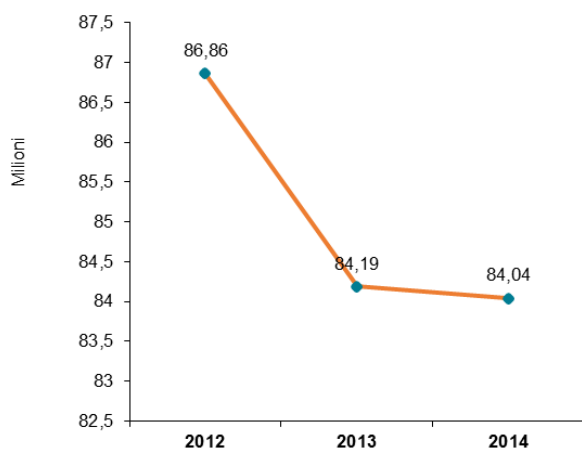


Q.tà Addetti nel triennio- Dettaglio per Tipologia Ente
Committente 'COMUNE' - LOMBARDIA

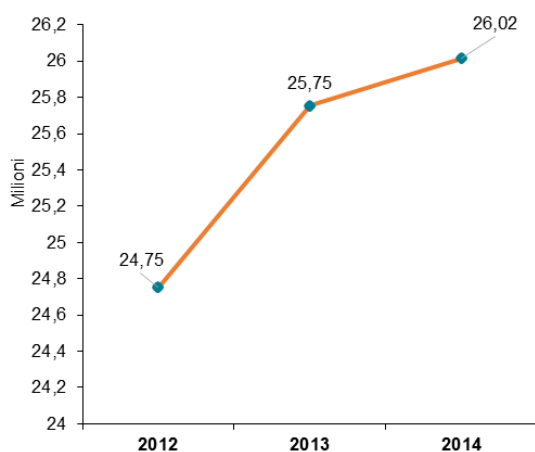


Analisi del Trasporto Pubblico Locale a livello regionale
 Dati del triennio 2012-2014 – Regioni del Nord Italia

**Q.tà di Bus*Km nel triennio - Dettaglio per Tipologia Ente
 Committente 'COMUNE' - LOMBARDIA**

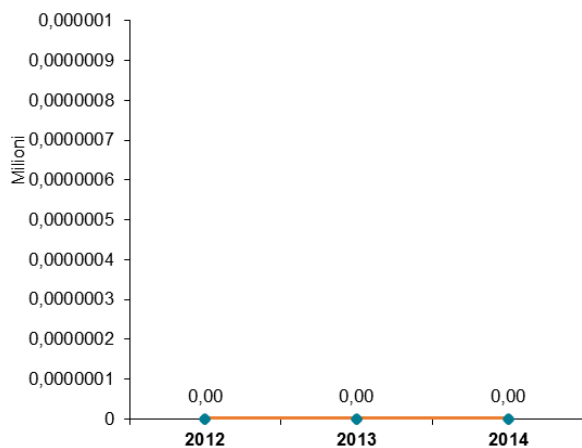


**Q.tà di Treno*Km nel triennio - Dettaglio per Tipologia Ente
 Committente 'COMUNE' - LOMBARDIA**

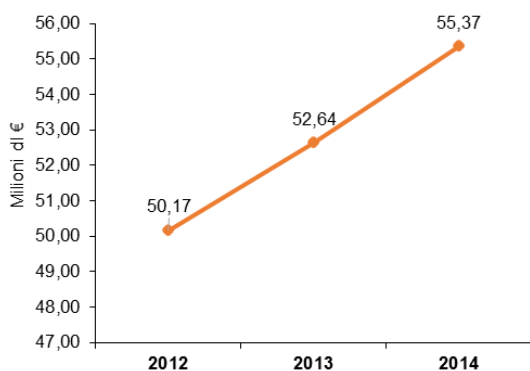


Analisi del Trasporto Pubblico Locale a livello regionale
 Dati del triennio 2012-2014 – Regioni del Nord Italia

**Q.tà di Corse*Miglio nel triennio - Dettaglio per Tipologia
 Ente Committente 'COMUNE' - LOMBARDIA**

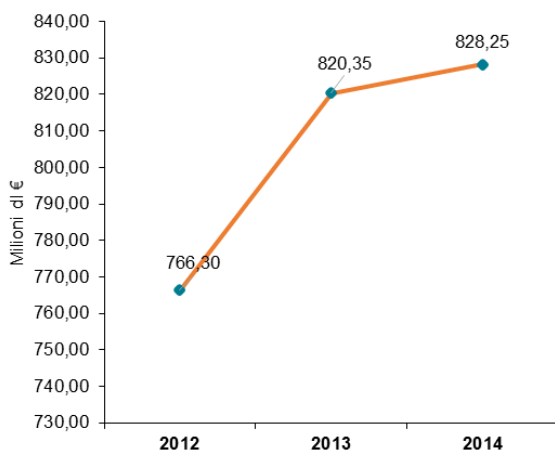


**Ricavi da traffico totali nel triennio - Dettaglio per Tipologia
 Ente Committente 'COMUNE' - LOMBARDIA**

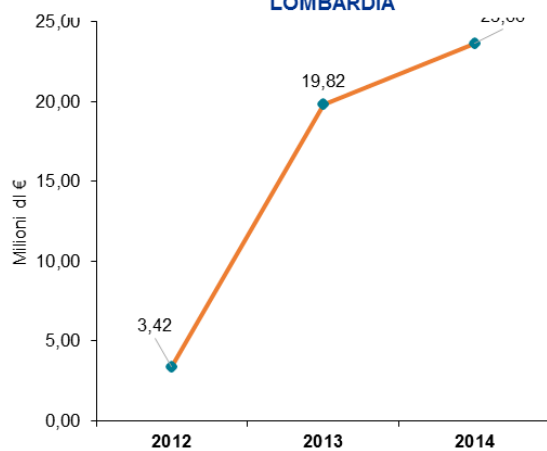


Analisi del Trasporto Pubblico Locale a livello regionale
 Dati del triennio 2012-2014 – Regioni del Nord Italia

**Corrispettivi servizio di trasporto nel triennio - Dettaglio per
 Tipologia Ente Committente 'COMUNE' - LOMBARDIA**

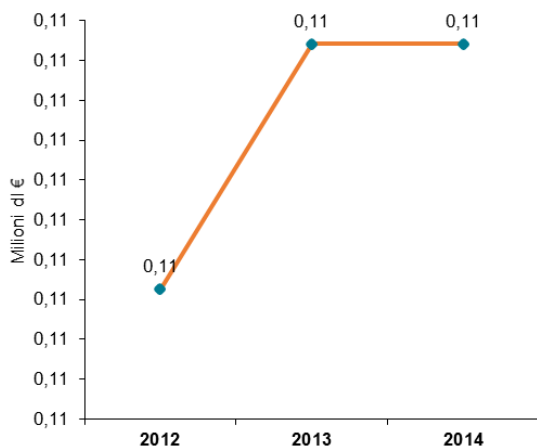


**Canone di pedaggio per infrastruttura nel triennio -
 Dettaglio per Tipologia Ente Committente 'COMUNE' -
 LOMBARDIA**

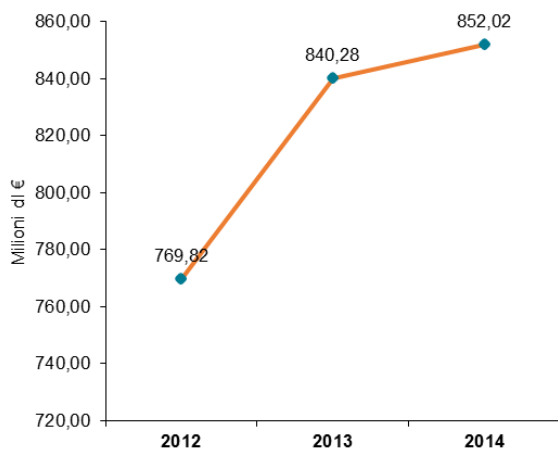


Analisi del Trasporto Pubblico Locale a livello regionale
 Dati del triennio 2012-2014 – Regioni del Nord Italia

Corrispettivi gestione infrastruttura nel triennio - Dettaglio per Tipologia Ente Committente 'COMUNE' - LOMBARDIA

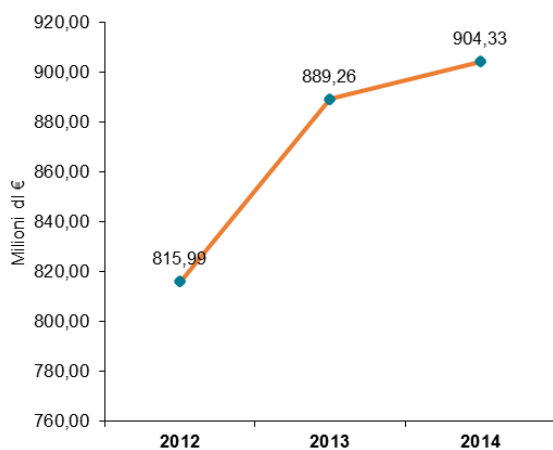


Corrispettivi Totali (inclusi i contributi CCNL e i corrispettivi in conto esercizio) nel triennio - Dettaglio per Tipologia Ente Committente 'COMUNE' - LOMBARDIA

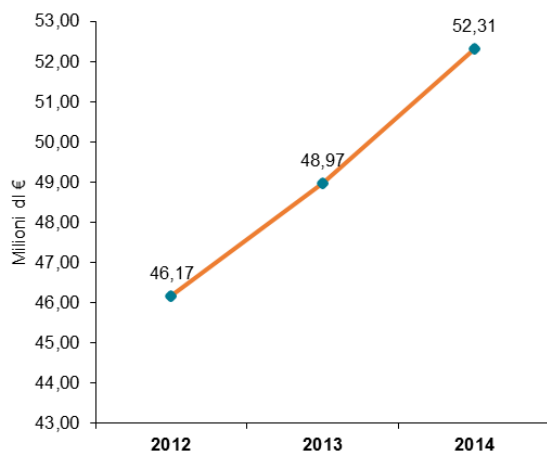


Analisi del Trasporto Pubblico Locale a livello regionale
 Dati del triennio 2012-2014 – Regioni del Nord Italia

**Ricavi d'Impresa nel triennio - Dettaglio per Tipologia Ente
 Committente 'COMUNE' - LOMBARDIA**

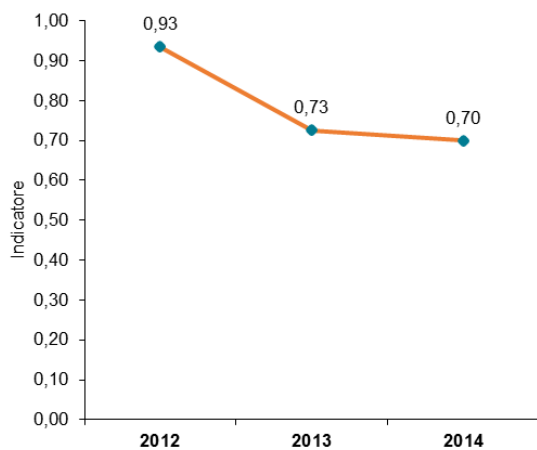


**Ricavi da traffico totali (escluse compensazioni da agevol. tariff.) nel triennio - Dettaglio per Tipologia Ente
 Committente 'COMUNE' - LOMBARDIA**

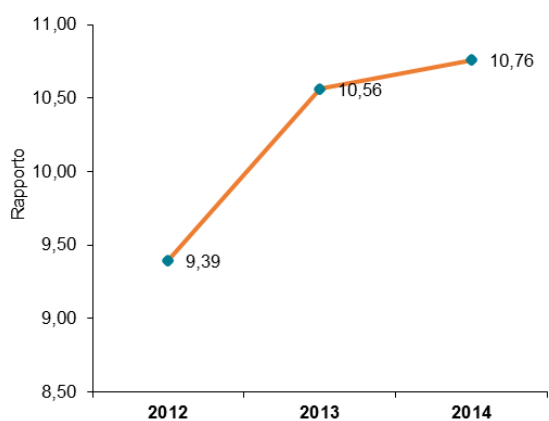


Analisi del Trasporto Pubblico Locale a livello regionale
 Dati del triennio 2012-2014 – Regioni del Nord Italia

**3.1A Ricavi da traffico e corrispettivi servizio di trasporto
 nel triennio - Dettaglio per Tipologia Ente Committente
 'COMUNE' - LOMBARDIA**

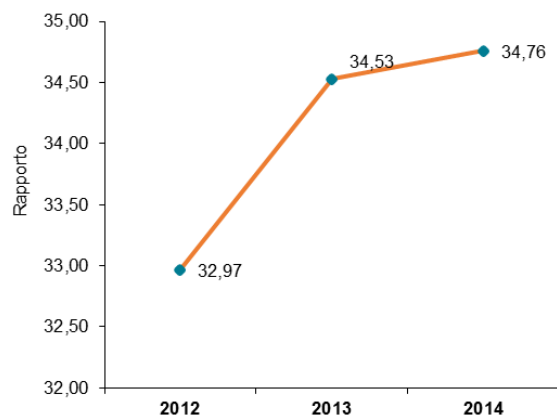


**Rapporto tra Ricavi d'Impresa e Q.tà Bus*Km nel triennio -
 Dettaglio per Tipologia Ente Committente 'COMUNE' -
 LOMBARDIA**



Analisi del Trasporto Pubblico Locale a livello regionale
Dati del triennio 2012-2014 – Regioni del Nord Italia

**Rapporto tra Ricavi d'Impresa e Q.tà Treno*Km nel triennio -
Dettaglio per Tipologia Ente Committente 'COMUNE' -
LOMBARDIA**



Analisi del Trasporto Pubblico Locale a livello regionale
Dati del triennio 2012-2014 – Regioni del Nord Italia

Q.tà Addetti nel triennio - Dettaglio per Tipologia Ente Committente 'COMUNE' - LOMBARDIA

