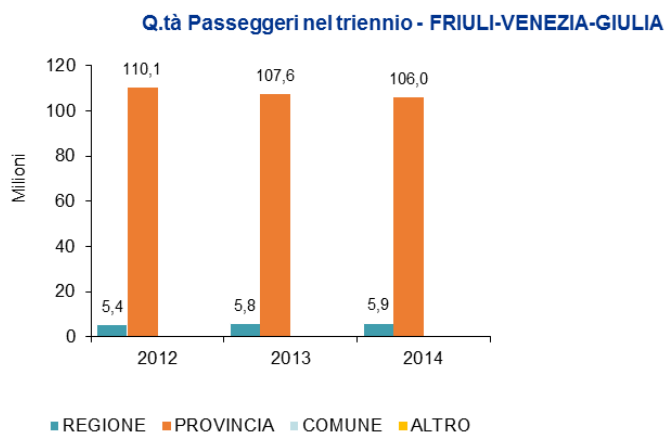
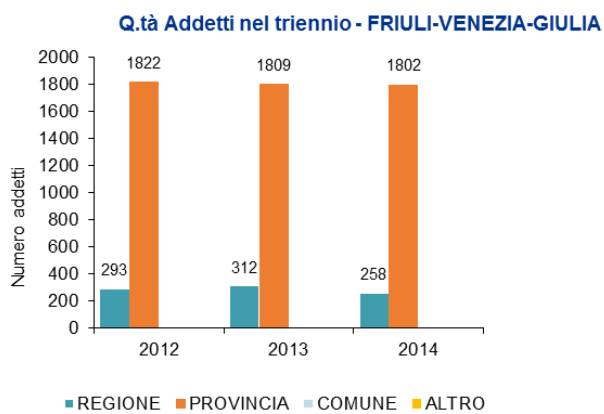
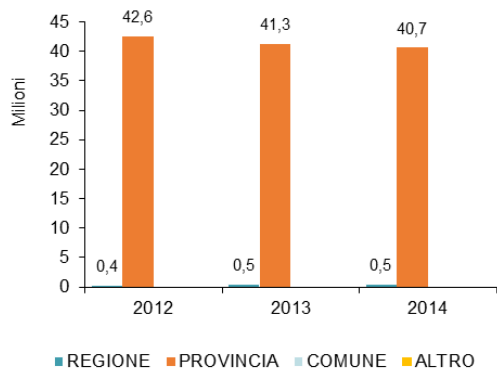


*Analisi del Trasporto Pubblico Locale a livello regionale
Dati del triennio 2012-2014 – Regioni del Nord Italia*

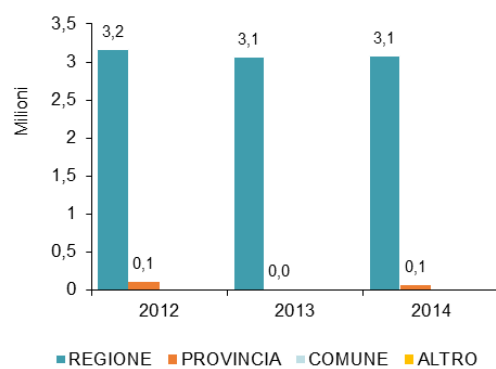


*Analisi del Trasporto Pubblico Locale a livello regionale
Dati del triennio 2012-2014 – Regioni del Nord Italia*

**Bus*Km Totale nel triennio - Dettaglio per Tipologia Ente
Committente - FRIULI-VENEZIA-GIULIA**

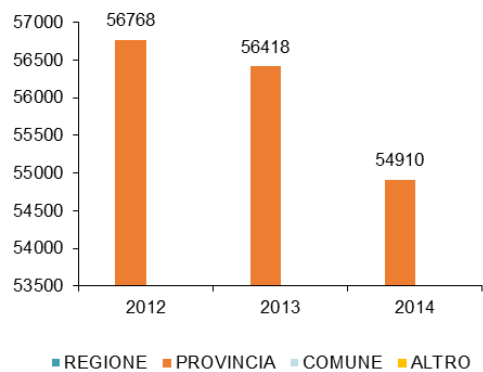


**Treno*Km Totale nel triennio - Dettaglio per Ente
Committente - FRIULI-VENEZIA-GIULIA**

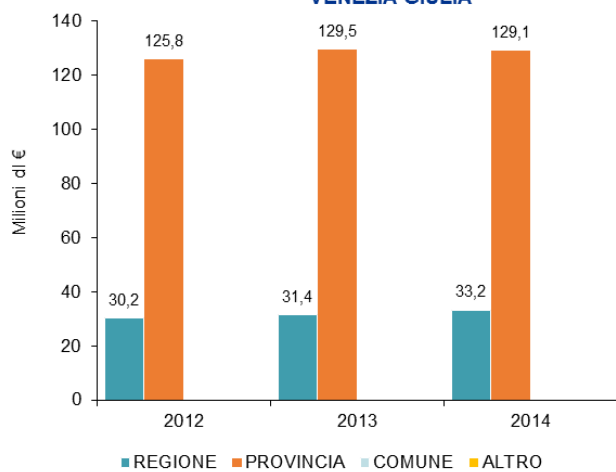


Analisi del Trasporto Pubblico Locale a livello regionale
Dati del triennio 2012-2014 – Regioni del Nord Italia

**Corsa*Miglio Totale nel triennio - Dettaglio per Ente
Committente - FRIULI-VENEZIA-GIULIA**

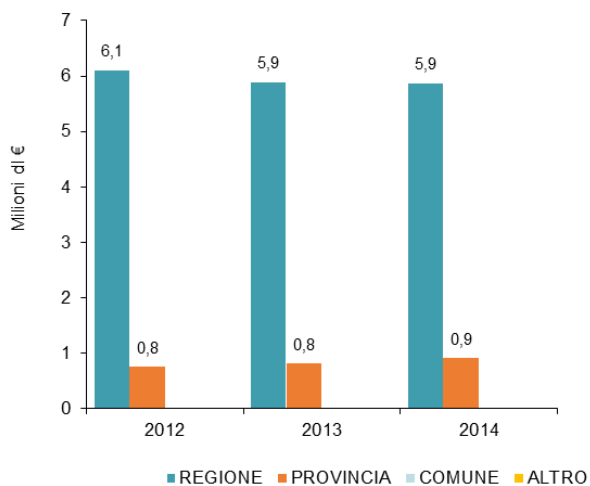


**Corrispettivi servizio di trasporto nel triennio - FRIULI-
VENEZIA-GIULIA**

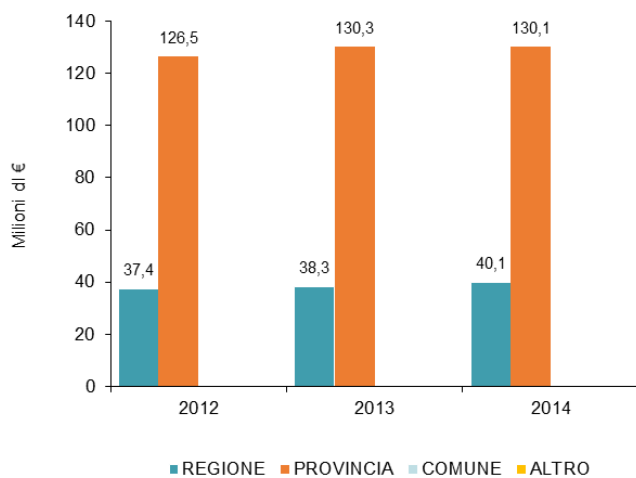


*Analisi del Trasporto Pubblico Locale a livello regionale
Dati del triennio 2012-2014 – Regioni del Nord Italia*

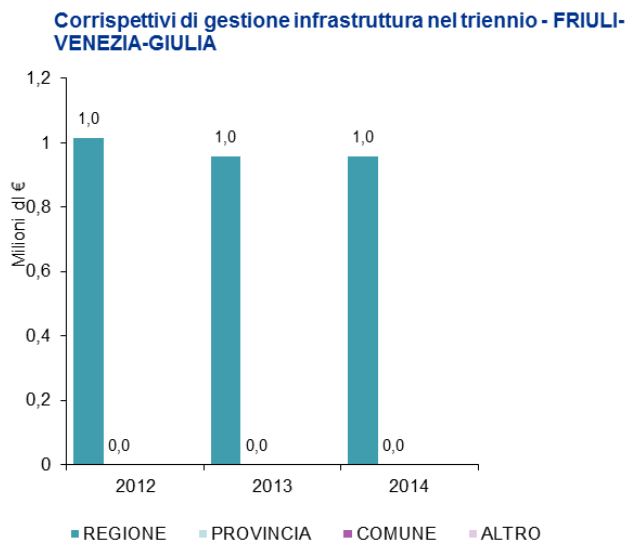
Canone di pedaggio Infrastruttura nel triennio - FRIULI-VENEZIA-GIULIA



Corrispettivi nel triennio (compresi corrispettivi in conto esercizio e contr. CCNL) - FRIULI-VENEZIA-GIULIA



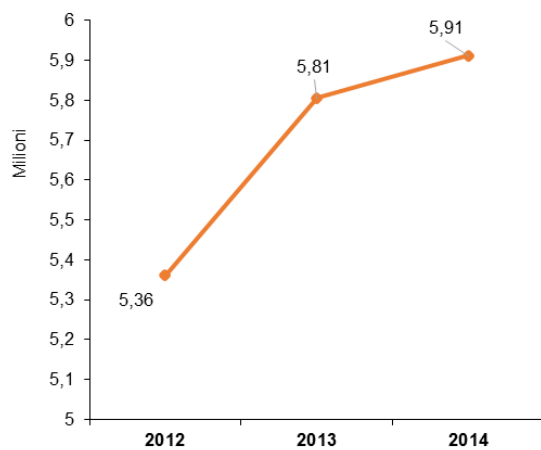
*Analisi del Trasporto Pubblico Locale a livello regionale
Dati del triennio 2012-2014 – Regioni del Nord Italia*



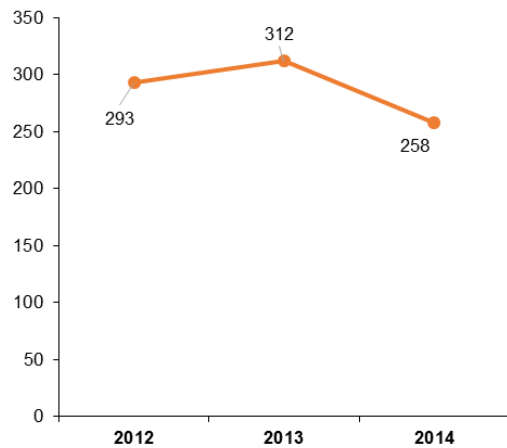
Analisi del Trasporto Pubblico Locale a livello regionale
Dati del triennio 2012-2014 – Regioni del Nord Italia

2.1 Enti committenti regionali

Q.tà Passeggeri nel triennio - Dettaglio per Tipologia Ente
Committente 'REGIONE' - FRIULI-VENEZIA-GIULIA

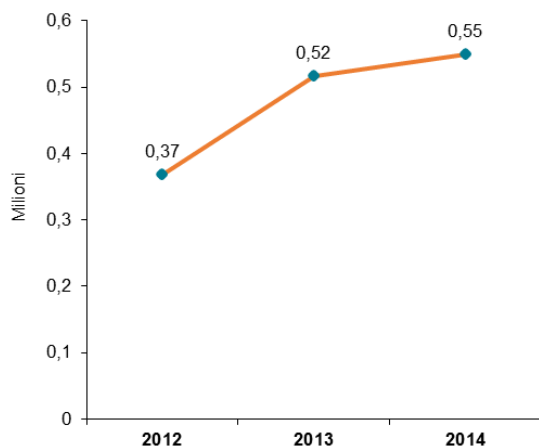


Q.tà Addetti nel triennio- Dettaglio per Tipologia Ente
Committente 'REGIONE' - FRIULI-VENEZIA-GIULIA

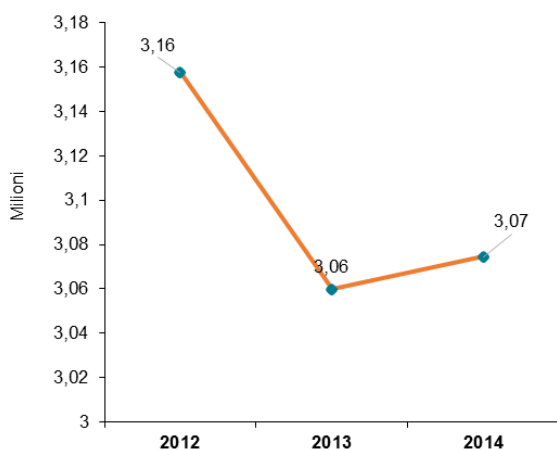


Analisi del Trasporto Pubblico Locale a livello regionale
 Dati del triennio 2012-2014 – Regioni del Nord Italia

**Q.tà di Bus*Km nel triennio - Dettaglio per Tipologia Ente
 Committente 'REGIONE' - FRIULI-VENEZIA-GIULIA**

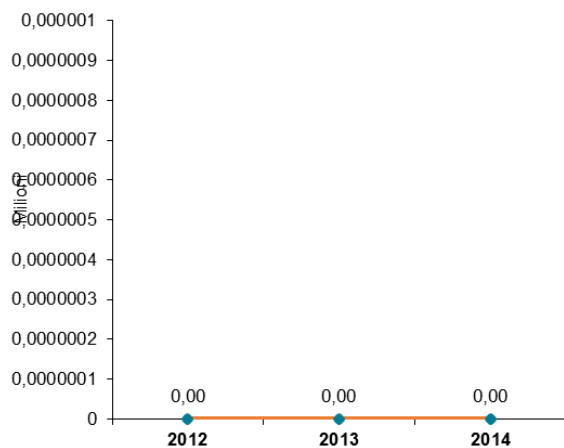


**Q.tà di Treno*Km nel triennio - Dettaglio per Tipologia Ente
 Committente 'REGIONE' - FRIULI-VENEZIA-GIULIA**

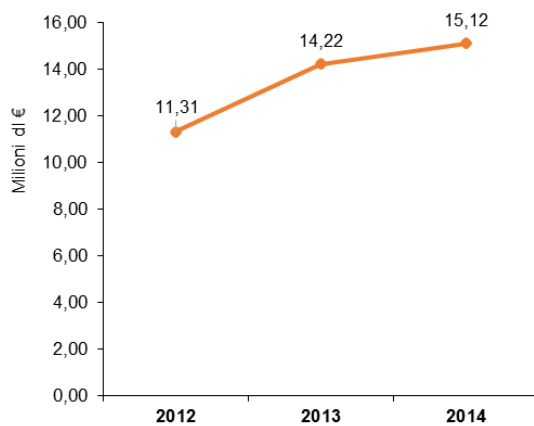


Analisi del Trasporto Pubblico Locale a livello regionale
 Dati del triennio 2012-2014 – Regioni del Nord Italia

**Q.tà di Corse*Miglio nel triennio - Dettaglio per Tipologia
 Ente Committente 'REGIONE' - FRIULI-VENEZIA-GIULIA**

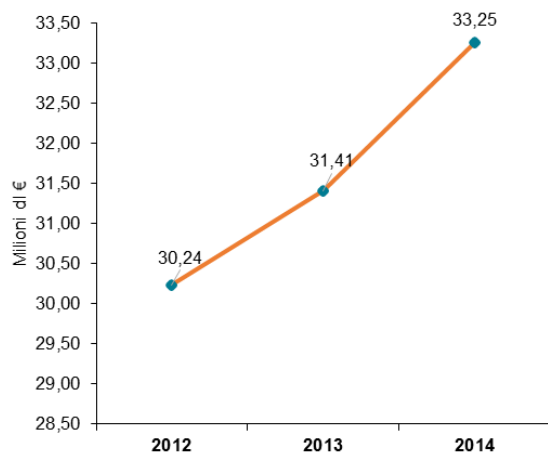


**Ricavi da traffico totali nel triennio - Dettaglio per Tipologia
 Ente Committente 'REGIONE' - FRIULI-VENEZIA-GIULIA**

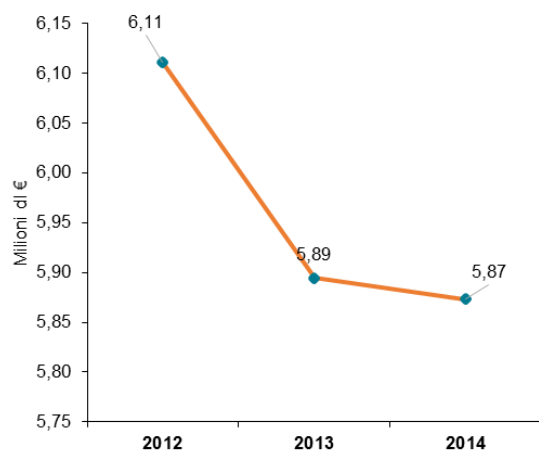


Analisi del Trasporto Pubblico Locale a livello regionale
Dati del triennio 2012-2014 – Regioni del Nord Italia

**Corrispettivi servizio di trasporto nel triennio - Dettaglio per
Tipologia Ente Committente 'REGIONE' - FRIULI-VENEZIA-
GIULIA**

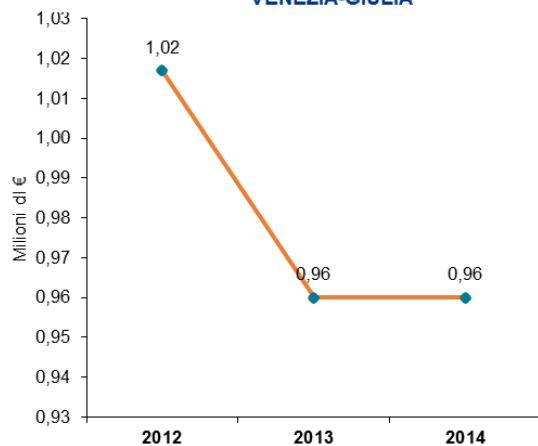


**Canone di pedaggio per infrastruttura nel triennio -
Dettaglio per Tipologia Ente Committente 'REGIONE' -
FRIULI-VENEZIA-GIULIA**

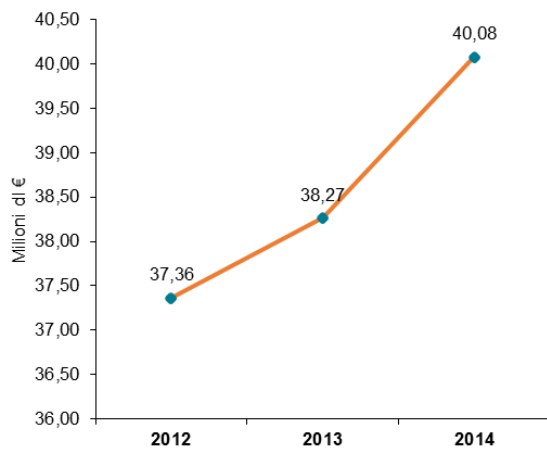


Analisi del Trasporto Pubblico Locale a livello regionale
Dati del triennio 2012-2014 – Regioni del Nord Italia

Corrispettivi gestione infrastruttura nel triennio - Dettaglio per Tipologia Ente Committente 'REGIONE' - FRIULI-VENEZIA-GIULIA

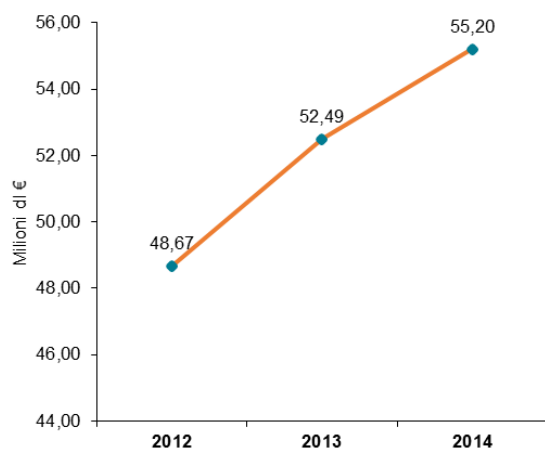


Corrispettivi Totali (inclusi i contributi CCNL e i corrispettivi in conto esercizio) nel triennio - Dettaglio per Tipologia Ente Committente 'REGIONE' - FRIULI-VENEZIA-GIULIA

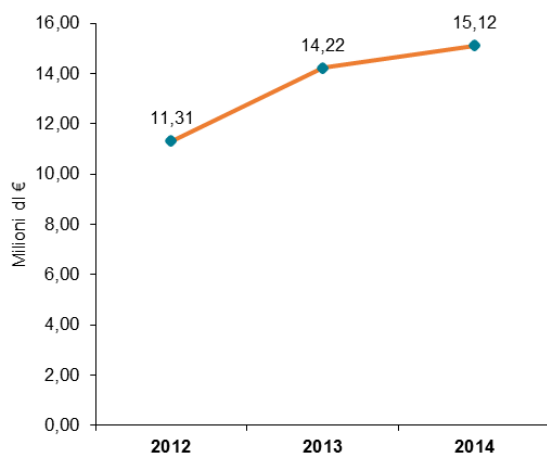


Analisi del Trasporto Pubblico Locale a livello regionale
Dati del triennio 2012-2014 – Regioni del Nord Italia

**Ricavi d'Impresa nel triennio - Dettaglio per Tipologia Ente
Committente 'REGIONE' - FRIULI-VENEZIA-GIULIA**

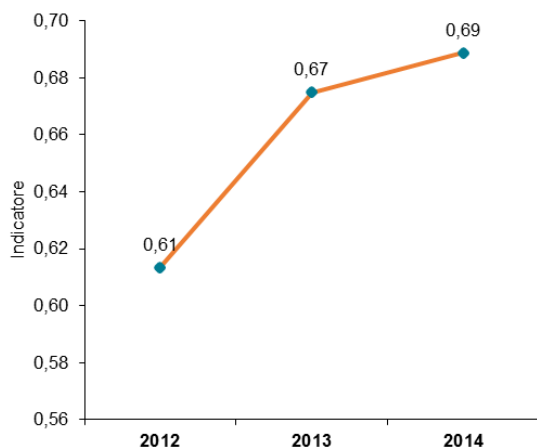


**Ricavi da traffico totali (escluse compensazioni da agevol. tariff.) nel triennio - Dettaglio per Tipologia Ente
Committente 'REGIONE' - FRIULI-VENEZIA-GIULIA**

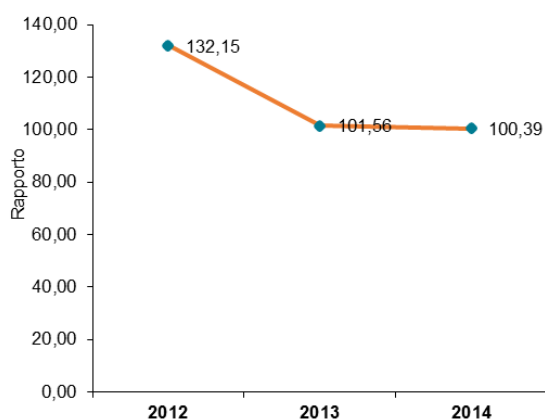


Analisi del Trasporto Pubblico Locale a livello regionale
 Dati del triennio 2012-2014 – Regioni del Nord Italia

**3.1A Ricavi da traffico e corrispettivi servizio di trasporto
 nel triennio - Dettaglio per Tipologia Ente Committente
 'REGIONE' - FRIULI-VENEZIA-GIULIA**

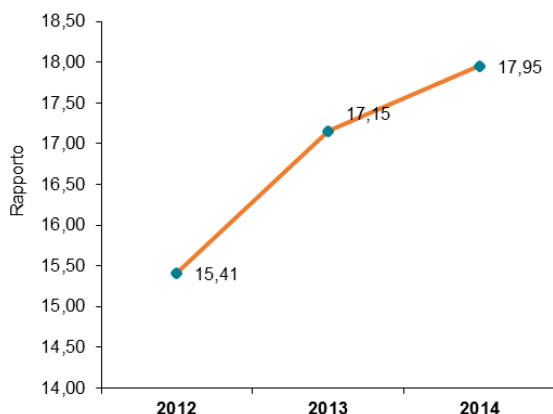


**Rapporto tra Ricavi d'Impresa e Q.tà Bus*Km nel triennio -
 Dettaglio per Tipologia Ente Committente 'REGIONE' -
 FRIULI-VENEZIA-GIULIA**

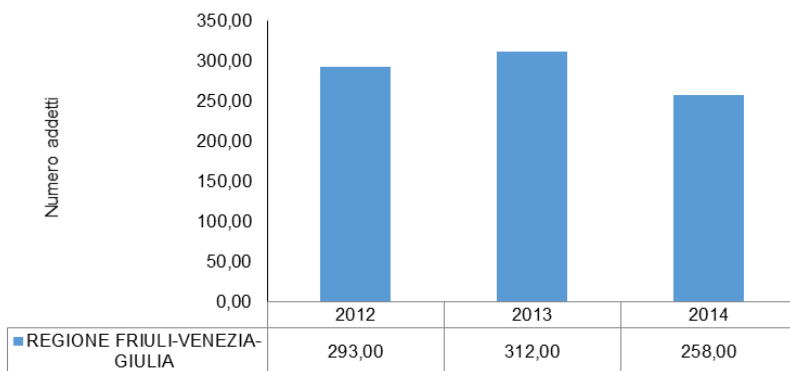


Analisi del Trasporto Pubblico Locale a livello regionale
 Dati del triennio 2012-2014 – Regioni del Nord Italia

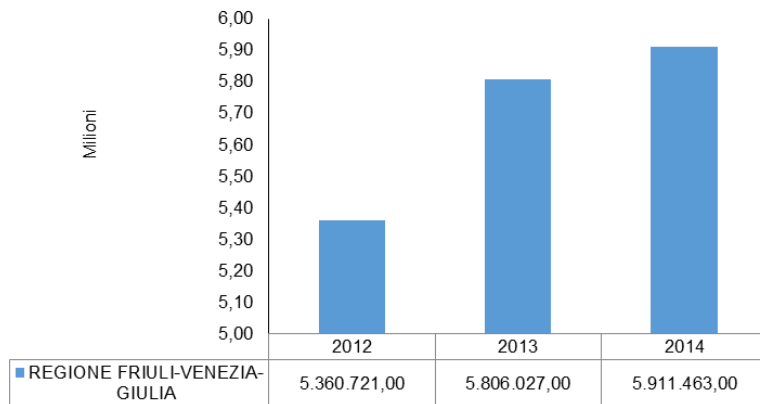
**Rapporto tra Ricavi d'Impresa e Q.tà Treno*Km nel triennio -
 Dettaglio per Tipologia Ente Committente 'REGIONE' -
 FRIULI-VENEZIA-GIULIA**



**Q.tà Addetti nel triennio - Dettaglio per Tipologia Ente Committente
 'REGIONE' - FRIULI-VENEZIA-GIULIA**

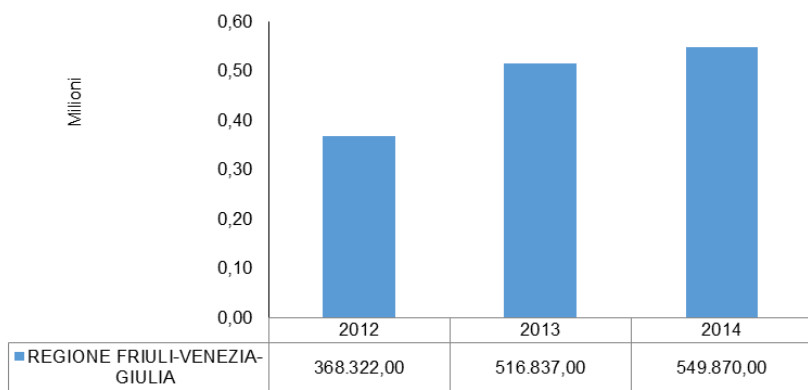


**Q.tà Passeggeri nel triennio - Dettaglio per Tipologia Ente
 Committente 'REGIONE' - FRIULI-VENEZIA-GIULIA**

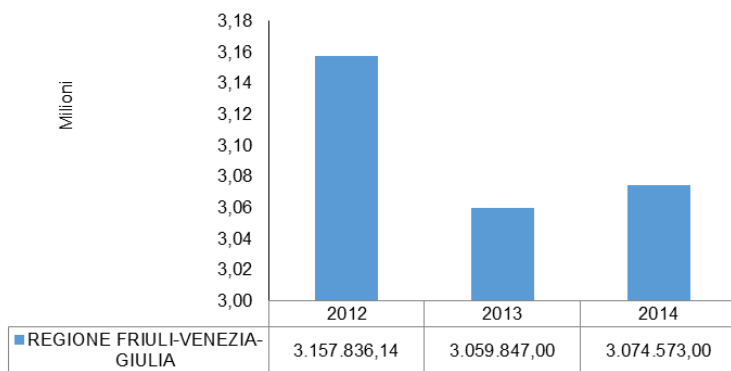


Analisi del Trasporto Pubblico Locale a livello regionale
 Dati del triennio 2012-2014 – Regioni del Nord Italia

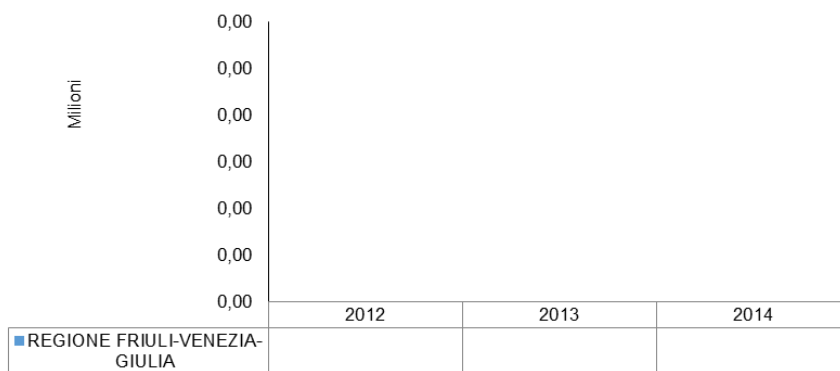
Bus*Km Totale nel triennio - Dettaglio per Tipologia Ente Committente 'REGIONE' - FRIULI-VENEZIA-GIULIA



Treno*Km Totale nel triennio - Dettaglio per Tipologia Ente Committente 'REGIONE' - FRIULI-VENEZIA-GIULIA

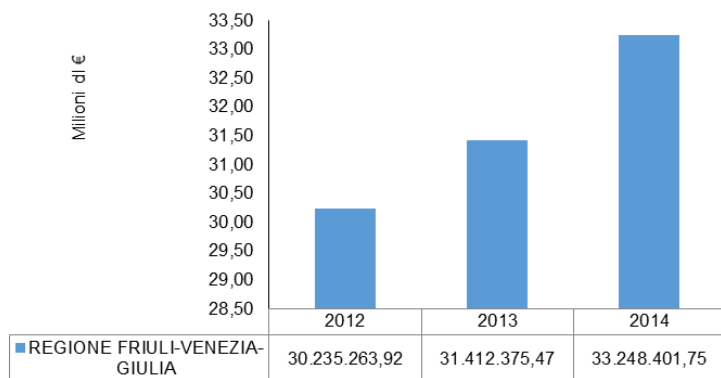


Corsa*Miglio Totale nel triennio - Dettaglio per Tipologia Ente Committente 'REGIONE' - FRIULI-VENEZIA-GIULIA

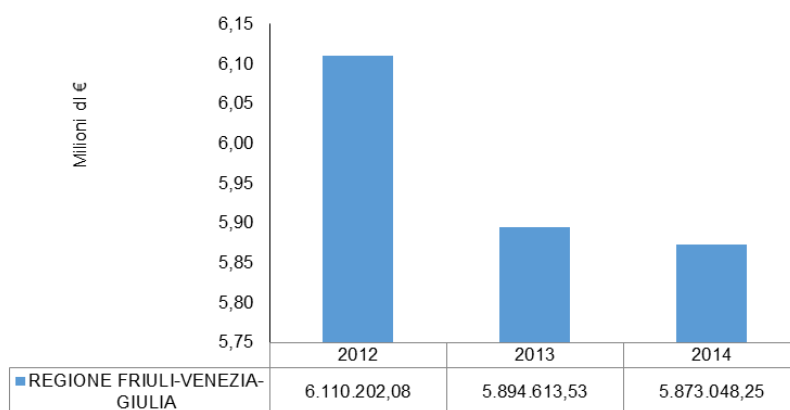


Analisi del Trasporto Pubblico Locale a livello regionale
Dati del triennio 2012-2014 – Regioni del Nord Italia

**Corrispettivi servizio di trasporto nel triennio - Dettaglio per
Tipologia Ente Committente 'REGIONE' - FRIULI-VENEZIA-
GIULIA**

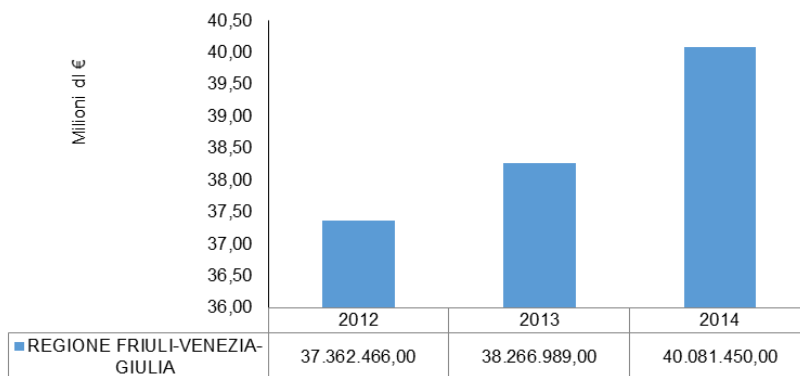


**Canone di pedaggio Infrastruttura nel triennio - Dettaglio per
Tipologia Ente Committente 'REGIONE' - FRIULI-VENEZIA-
GIULIA**



Analisi del Trasporto Pubblico Locale a livello regionale
Dati del triennio 2012-2014 – Regioni del Nord Italia

Corrispettivi nel triennio (compresi corrispettivi in conto esercizio e contr. CCNL) - Dettaglio per Tipologia Ente Committente 'REGIONE' - FRIULI-VENEZIA-GIULIA



Corrispettivi di gestione infrastruttura nel triennio - Dettaglio per Tipologia Ente Committente 'REGIONE' - FRIULI-VENEZIA-GIULIA

