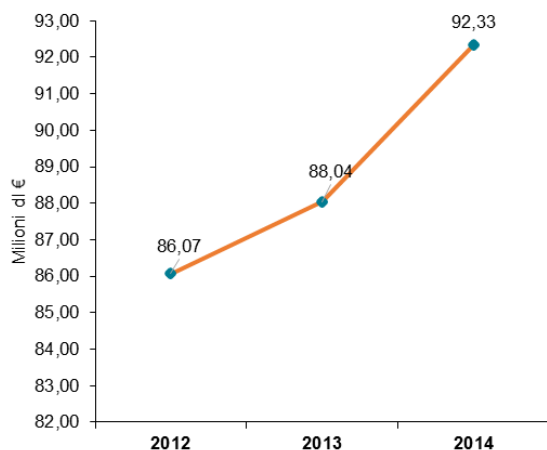
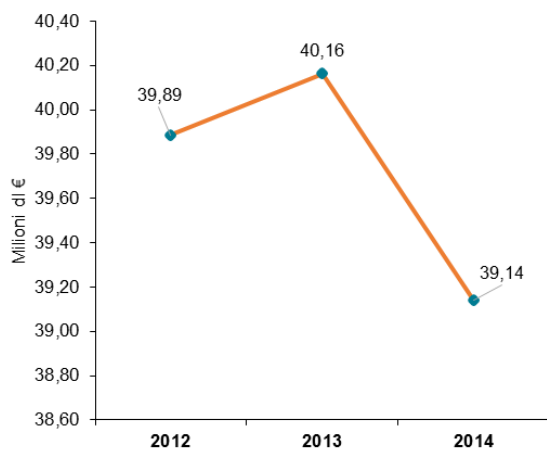


Analisi del Trasporto Pubblico Locale a livello regionale
 Dati del triennio 2012-2014 – Regioni del Nord Italia

Corrispettivi servizio di trasporto nel triennio - Dettaglio per Tipologia Ente Committente 'REGIONE' - EMILIA-ROMAGNA

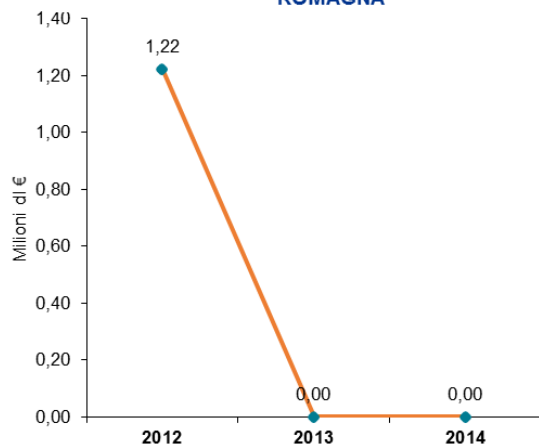


Canone di pedaggio per infrastruttura nel triennio - Dettaglio per Tipologia Ente Committente 'REGIONE' - EMILIA-ROMAGNA

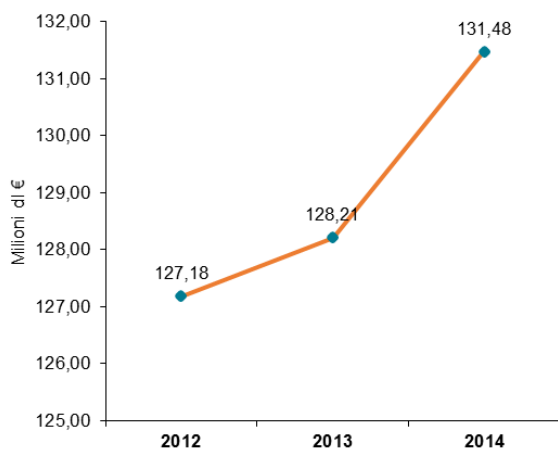


Analisi del Trasporto Pubblico Locale a livello regionale
 Dati del triennio 2012-2014 – Regioni del Nord Italia

Corrispettivi gestione infrastruttura nel triennio - Dettaglio per Tipologia Ente Committente 'REGIONE' - EMILIA-ROMAGNA

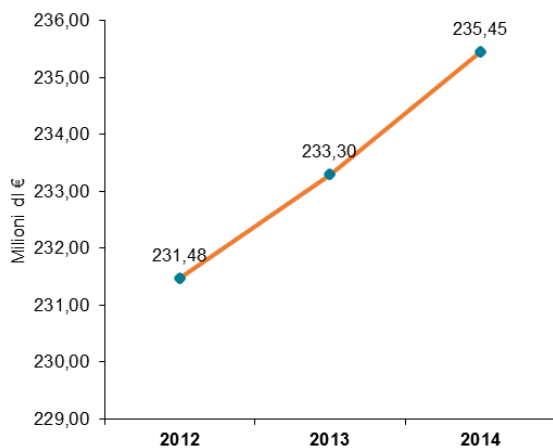


Corrispettivi Totali (inclusi i contributi CCNL e i corrispettivi in conto esercizio) nel triennio - Dettaglio per Tipologia Ente Committente 'REGIONE' - EMILIA-ROMAGNA

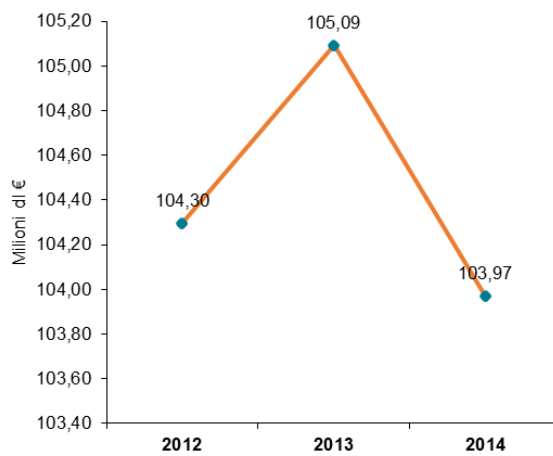


Analisi del Trasporto Pubblico Locale a livello regionale
Dati del triennio 2012-2014 – Regioni del Nord Italia

**Ricavi d'Impresa nel triennio - Dettaglio per Tipologia Ente
Committente 'REGIONE' - EMILIA-ROMAGNA**

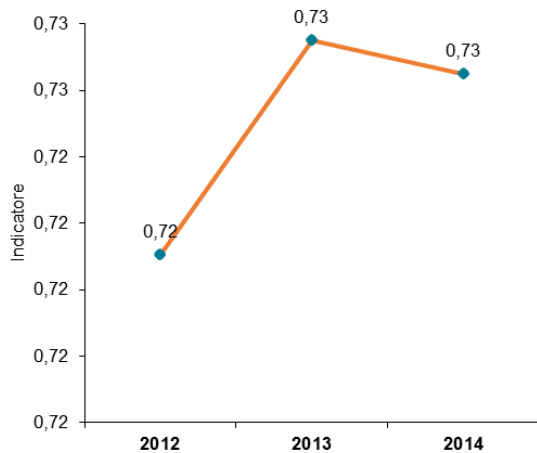


**Ricavi da traffico totali (escluse compensazioni da agevol. tariff.) nel triennio - Dettaglio per Tipologia Ente
Committente 'REGIONE' - EMILIA-ROMAGNA**

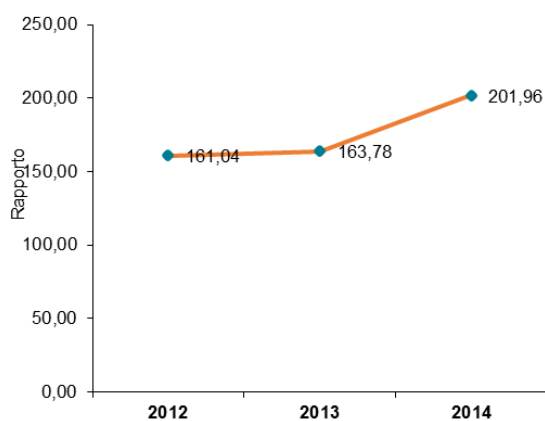


Analisi del Trasporto Pubblico Locale a livello regionale
 Dati del triennio 2012-2014 – Regioni del Nord Italia

3.1A Ricavi da traffico e corrispettivi servizio di trasporto nel triennio - Dettaglio per Tipologia Ente Committente 'REGIONE' - EMILIA-ROMAGNA

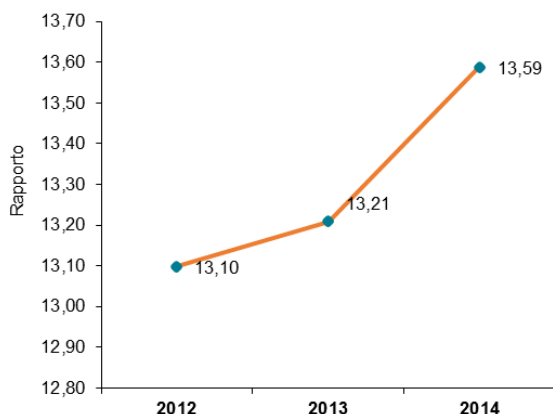


Rapporto tra Ricavi d'Impresa e Q.tà Bus*Km nel triennio - Dettaglio per Tipologia Ente Committente 'REGIONE' - EMILIA-ROMAGNA

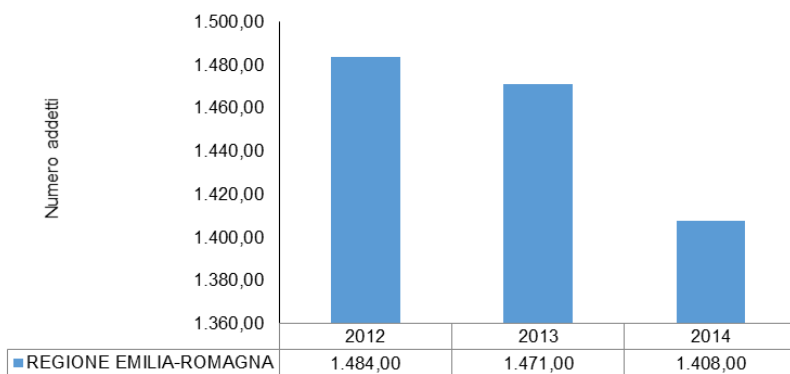


Analisi del Trasporto Pubblico Locale a livello regionale
 Dati del triennio 2012-2014 – Regioni del Nord Italia

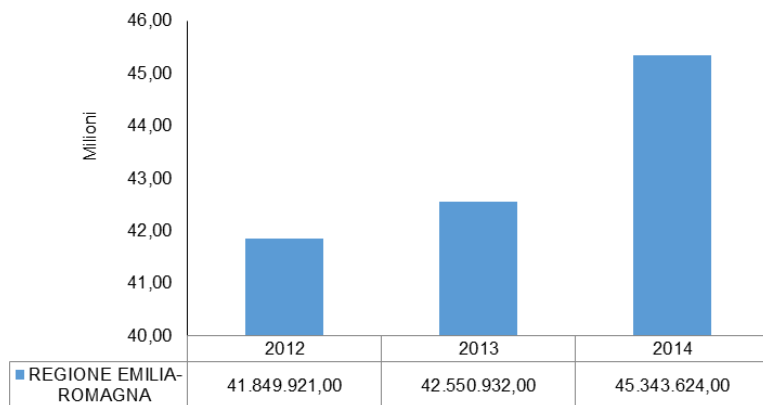
**Rapporto tra Ricavi d'Impresa e Q.tà Treno*Km nel triennio -
 Dettaglio per Tipologia Ente Committente 'REGIONE' -
 EMILIA-ROMAGNA**



**Q.tà Addetti nel triennio - Dettaglio per Tipologia Ente Committente
 'REGIONE' - EMILIA-ROMAGNA**

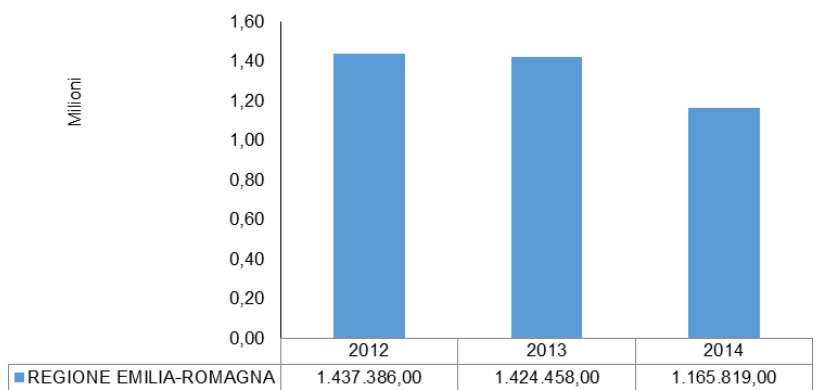


**Q.tà Passeggeri nel triennio - Dettaglio per Tipologia Ente
 Committente 'REGIONE' - EMILIA-ROMAGNA**

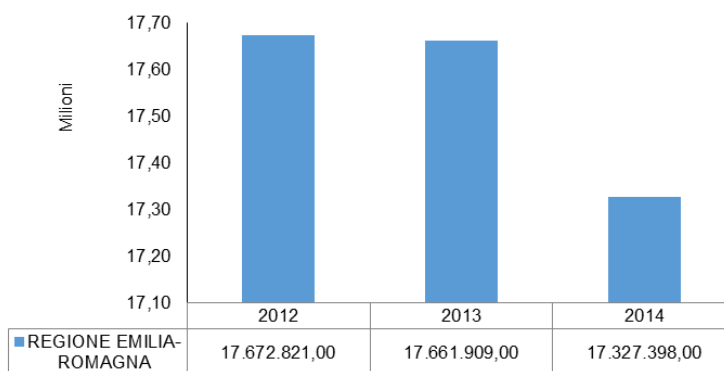


Analisi del Trasporto Pubblico Locale a livello regionale
 Dati del triennio 2012-2014 – Regioni del Nord Italia

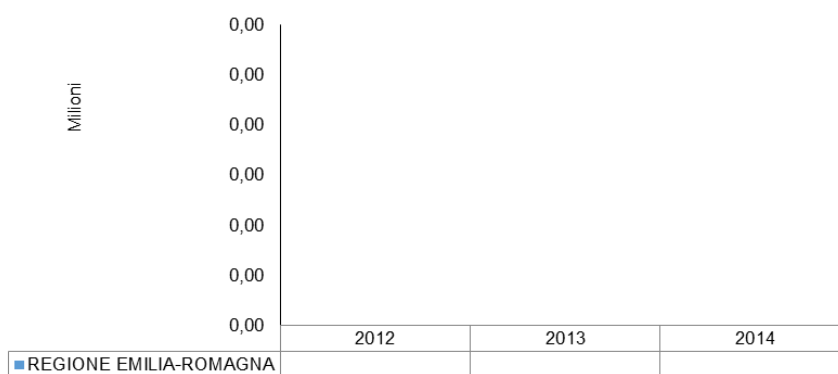
Bus*Km Totale nel triennio - Dettaglio per Tipologia Ente Committente 'REGIONE' - EMILIA-ROMAGNA



Treno*Km Totale nel triennio - Dettaglio per Tipologia Ente Committente 'REGIONE' - EMILIA-ROMAGNA

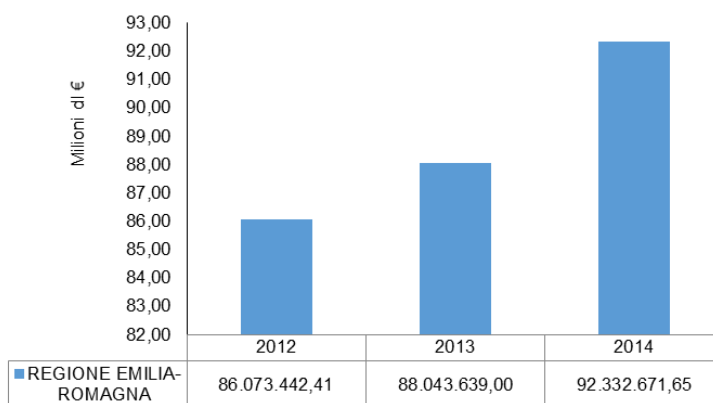


Corsa*Miglio Totale nel triennio - Dettaglio per Tipologia Ente Committente 'REGIONE' - EMILIA-ROMAGNA

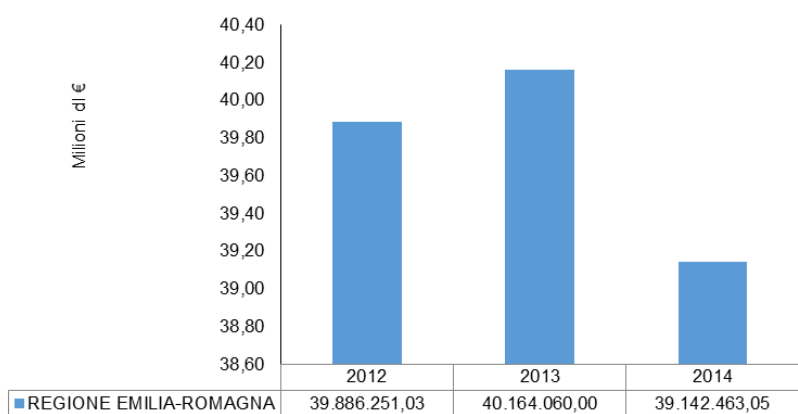


Analisi del Trasporto Pubblico Locale a livello regionale
Dati del triennio 2012-2014 – Regioni del Nord Italia

**Corrispettivi servizio di trasporto nel triennio - Dettaglio per
Tipologia Ente Committente 'REGIONE' - EMILIA-ROMAGNA**

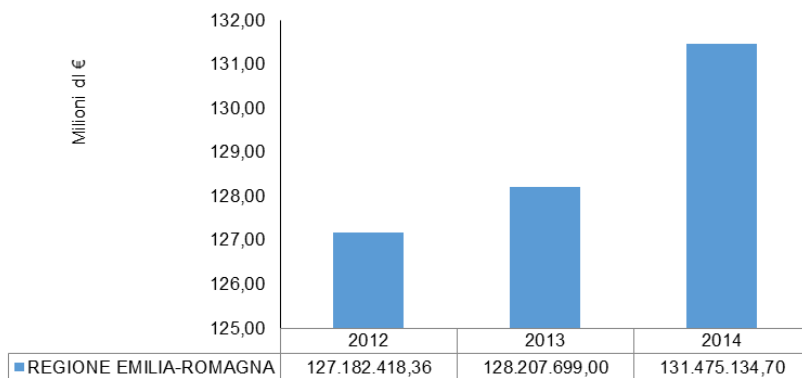


**Canone di pedaggio Infrastruttura nel triennio - Dettaglio per
Tipologia Ente Committente 'REGIONE' - EMILIA-ROMAGNA**

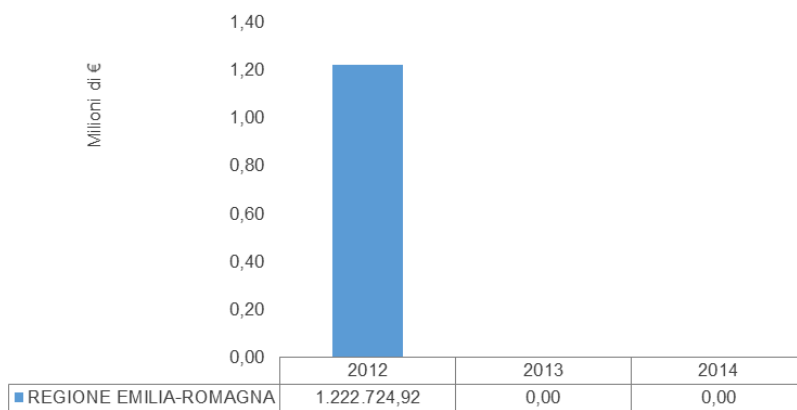


Analisi del Trasporto Pubblico Locale a livello regionale
Dati del triennio 2012-2014 – Regioni del Nord Italia

Corrispettivi nel triennio (compresi corrispettivi in conto esercizio e contr. CCNL) - Dettaglio per Tipologia Ente Committente 'REGIONE' - EMILIA-ROMAGNA



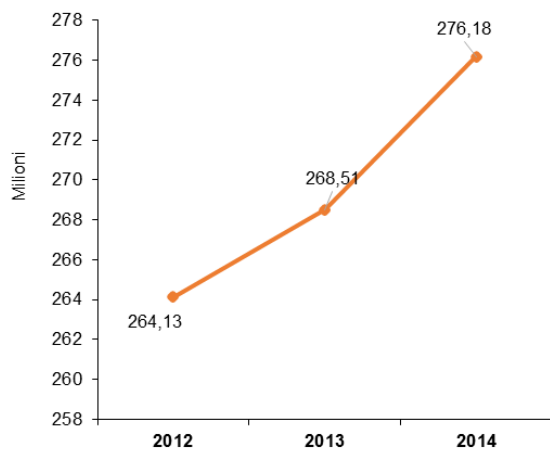
Corrispettivi di gestione infrastruttura nel triennio - Dettaglio per Tipologia Ente Committente 'REGIONE' - EMILIA-ROMAGNA



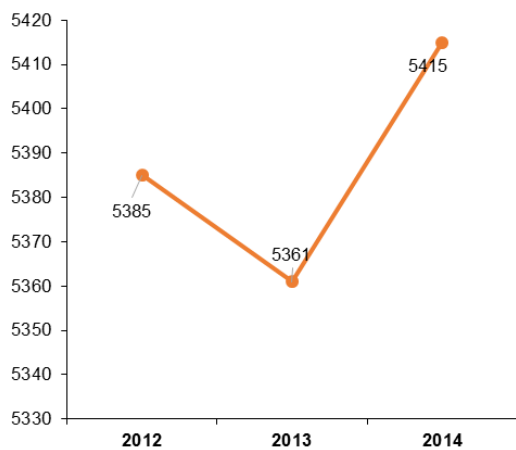
Analisi del Trasporto Pubblico Locale a livello regionale
Dati del triennio 2012-2014 – Regioni del Nord Italia

1.2 Enti committenti provinciali

Q.tà Passeggeri nel triennio - Dettaglio per Tipologia Ente
Committente 'PROVINCIA' - EMILIA-ROMAGNA

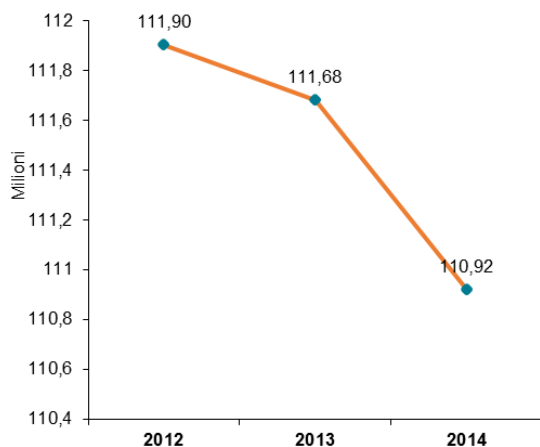


Q.tà Addetti nel triennio- Dettaglio per Tipologia Ente
Committente 'PROVINCIA' - EMILIA-ROMAGNA

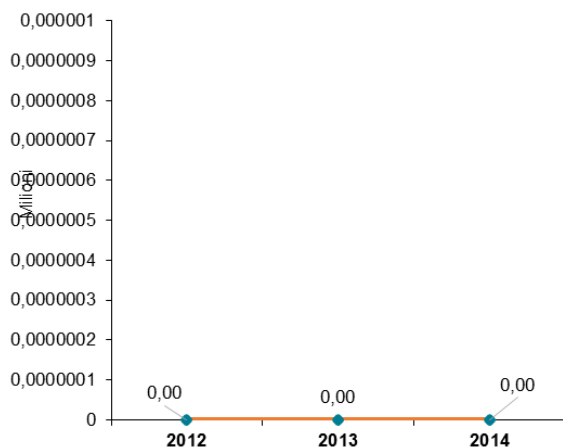


Analisi del Trasporto Pubblico Locale a livello regionale
 Dati del triennio 2012-2014 – Regioni del Nord Italia

**Q.tà di Bus*Km nel triennio - Dettaglio per Tipologia Ente
 Committente 'PROVINCIA' - EMILIA-ROMAGNA**

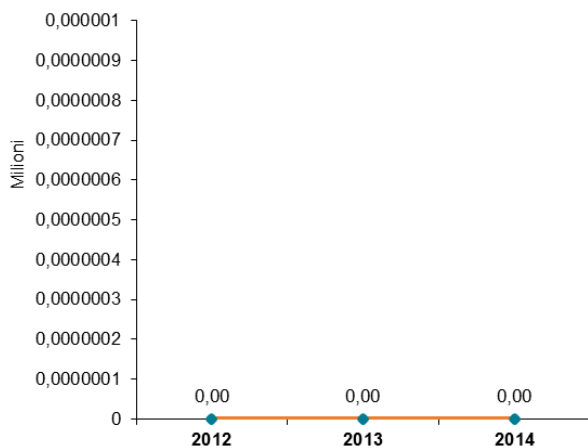


**Q.tà di Treno*Km nel triennio - Dettaglio per Tipologia Ente
 Committente 'PROVINCIA' - EMILIA-ROMAGNA**

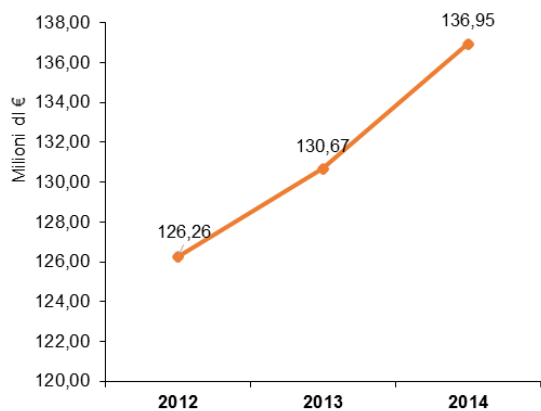


Analisi del Trasporto Pubblico Locale a livello regionale
 Dati del triennio 2012-2014 – Regioni del Nord Italia

**Q.tà di Corse*Miglio nel triennio - Dettaglio per Tipologia
 Ente Committente 'PROVINCIA' - EMILIA-ROMAGNA**

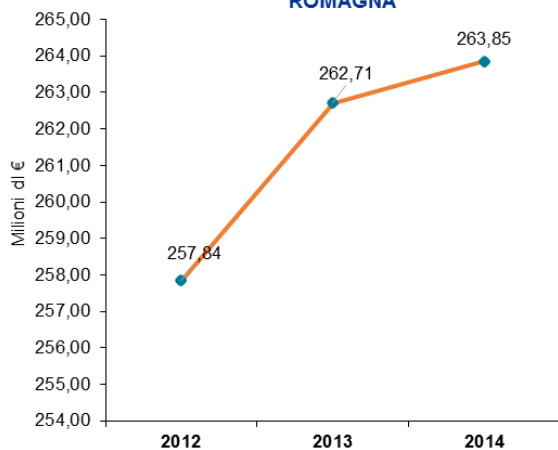


**Ricavi da traffico totali nel triennio - Dettaglio per Tipologia
 Ente Committente 'PROVINCIA' - EMILIA-ROMAGNA**

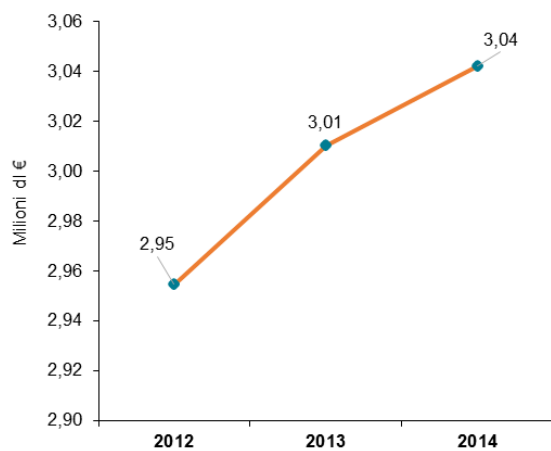


Analisi del Trasporto Pubblico Locale a livello regionale
 Dati del triennio 2012-2014 – Regioni del Nord Italia

**Corrispettivi servizio di trasporto nel triennio - Dettaglio per
 Tipologia Ente Committente 'PROVINCIA' - EMILIA-
 ROMAGNA**

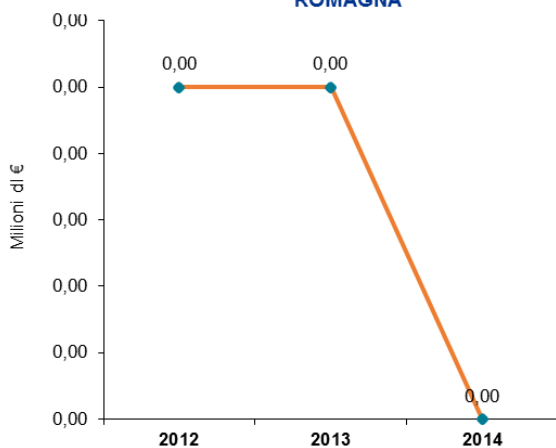


**Canone di pedaggio per infrastruttura nel triennio -
 Dettaglio per Tipologia Ente Committente 'PROVINCIA' -
 EMILIA-ROMAGNA**

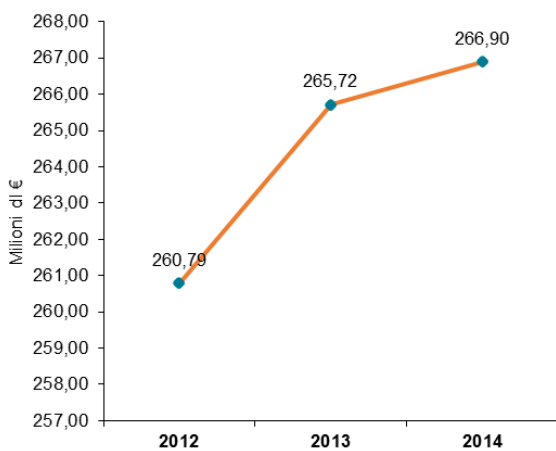


Analisi del Trasporto Pubblico Locale a livello regionale
 Dati del triennio 2012-2014 – Regioni del Nord Italia

Corrispettivi gestione infrastruttura nel triennio - Dettaglio per Tipologia Ente Committente 'PROVINCIA' - EMILIA-ROMAGNA

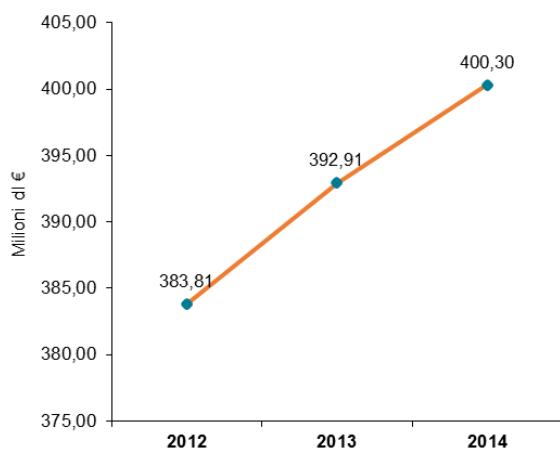


Corrispettivi Totali (inclusi i contributi CCNL e i corrispettivi in conto esercizio) nel triennio - Dettaglio per Tipologia Ente Committente 'PROVINCIA' - EMILIA-ROMAGNA

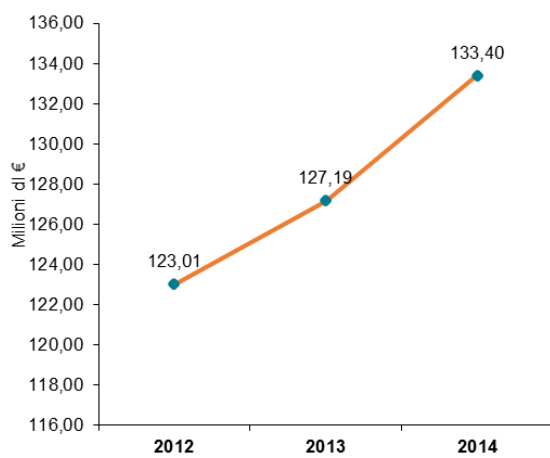


Analisi del Trasporto Pubblico Locale a livello regionale
Dati del triennio 2012-2014 – Regioni del Nord Italia

**Ricavi d'Impresa nel triennio - Dettaglio per Tipologia Ente
Committente 'PROVINCIA' - EMILIA-ROMAGNA**

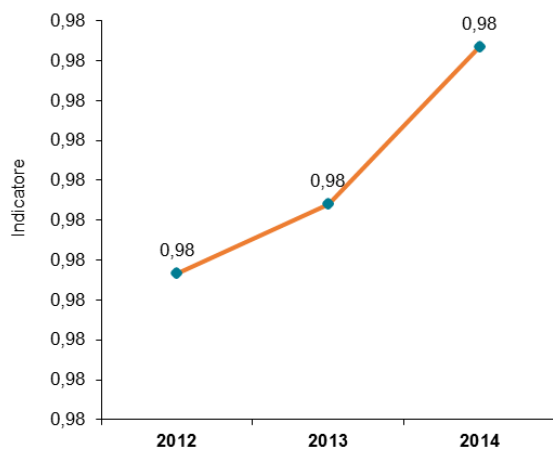


**Ricavi da traffico totali (escluse compensazioni da agevol. tariff.) nel triennio - Dettaglio per Tipologia Ente
Committente 'PROVINCIA' - EMILIA-ROMAGNA**

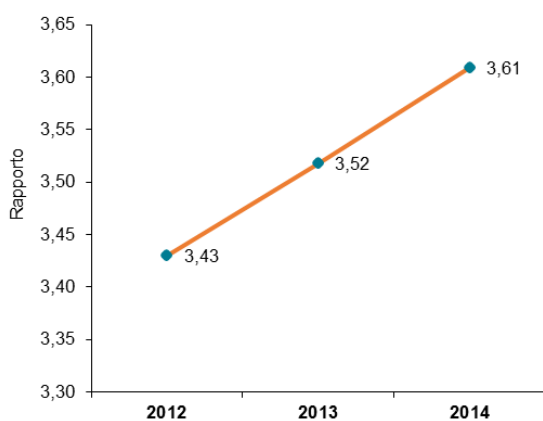


Analisi del Trasporto Pubblico Locale a livello regionale
 Dati del triennio 2012-2014 – Regioni del Nord Italia

3.1A Ricavi da traffico e corrispettivi servizio di trasporto nel triennio - Dettaglio per Tipologia Ente Committente 'PROVINCIA' - EMILIA-ROMAGNA

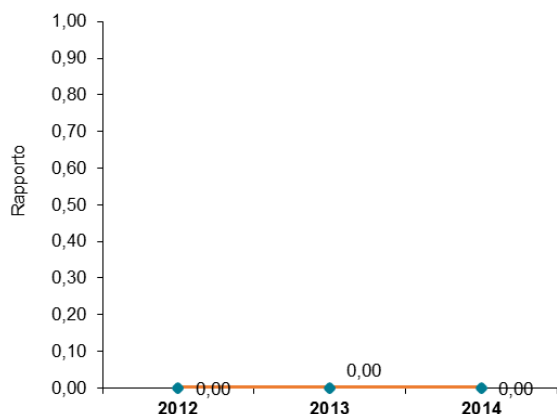


Rapporto tra Ricavi d'Impresa e Q.tà Bus*Km nel triennio - Dettaglio per Tipologia Ente Committente 'PROVINCIA' - EMILIA-ROMAGNA

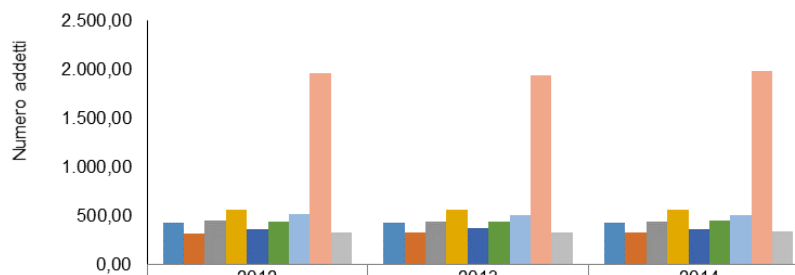


Analisi del Trasporto Pubblico Locale a livello regionale
Dati del triennio 2012-2014 – Regioni del Nord Italia

**Rapporto tra Ricavi d'Impresa e Q.tà Treno*Km nel triennio -
Dettaglio per Tipologia Ente Committente 'PROVINCIA' -
EMILIA-ROMAGNA**



**Q.tà Addetti nel triennio - Dettaglio per Tipologia Ente Committente 'PROVINCIA' -
EMILIA-ROMAGNA**



	2012	2013	2014
■ ACT - AGENZIA LOCALE PER LA MOBILITA' DELLA PROVINCIA DI REG	428,00	427,00	435,00
■ AGENZIA LOCALE PER LA MOBILITA E IL TRASPORTO PUBBLICO DELLA	318,00	329,00	335,00
■ AGENZIA MOBILITA' PROVINCIA DI RIMINI	451,00	443,00	446,00
■ AGENZIA TPL DI MODENA	565,00	562,00	558,00
■ AMI - AGENZIA PER LA MOBILITA' DELLA PROVINCIA DI FERRARA	368,00	369,00	367,00
■ ATR - AGENZIA PER LA MOBILITA' DELLA PROVINCIA DI FORL?-CESE	440,00	445,00	448,00
■ SMTSP SPA - SOCIETA' PER LA MOBILITA' ED IL TRASPORTO PUBBLIC	521,00	513,00	504,00
■ SRM - AGENZIA PER LA MOBILITA' E IL TRASPORTO PUBBLICO LOCAL	1.961,00	1.940,00	1.984,00
■ TEMPI AGENZIA SRL - AGENZIA PER LA MOBILITA' E IL TRASPORTO	333,00	333,00	338,00