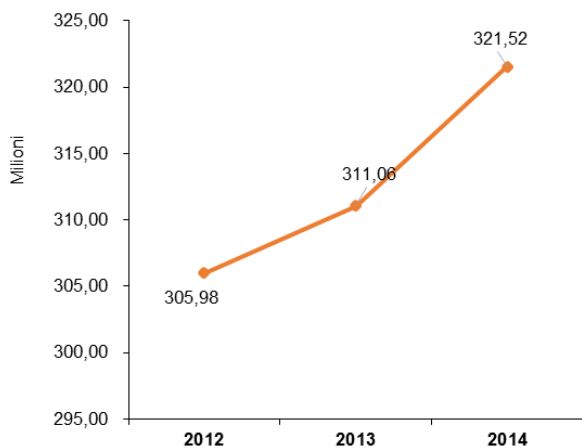
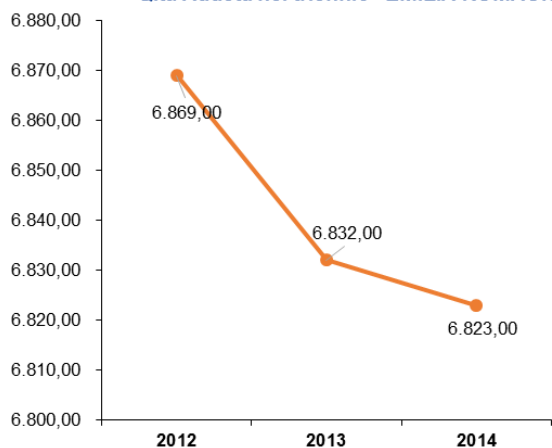


*Analisi del Trasporto Pubblico Locale a livello regionale  
Dati del triennio 2012-2014 – Regioni del Nord Italia*

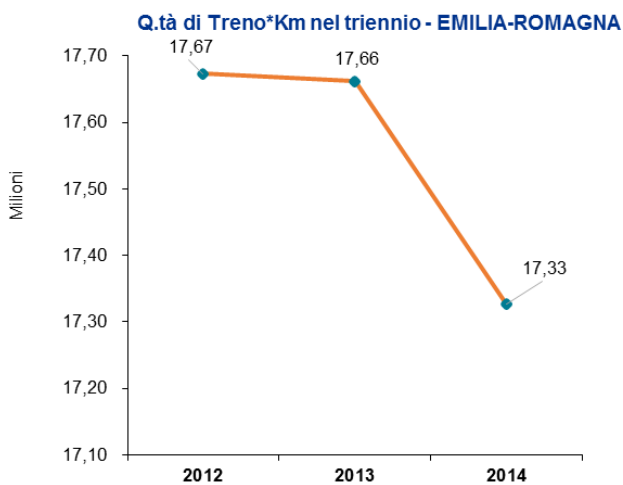
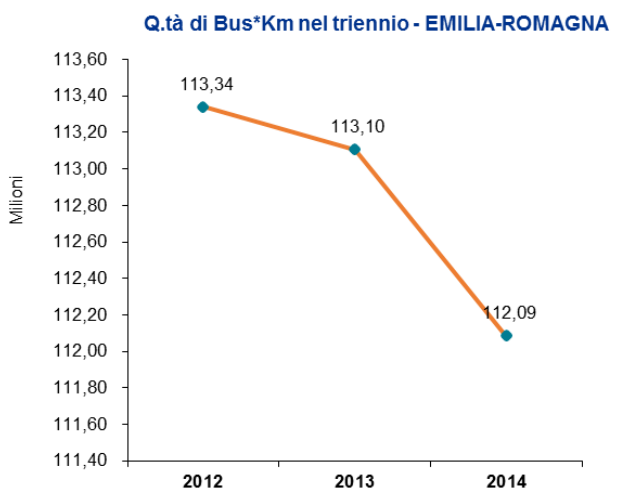
**Q.tà Passeggeri nel triennio - EMILIA-ROMAGNA**



**Q.tà Addetti nel triennio - EMILIA-ROMAGNA**

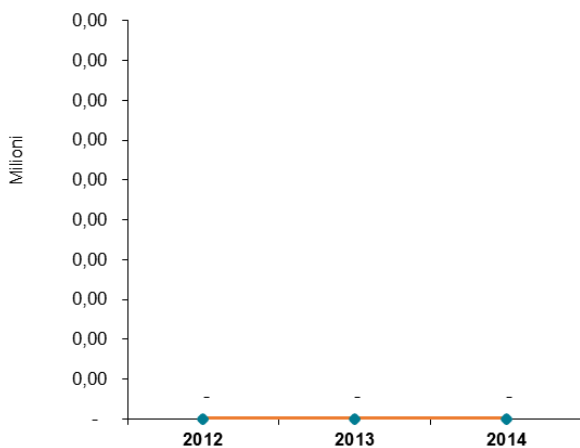


*Analisi del Trasporto Pubblico Locale a livello regionale  
Dati del triennio 2012-2014 – Regioni del Nord Italia*

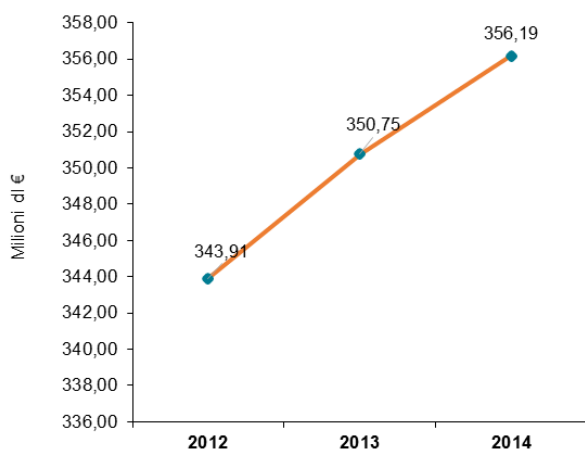


Analisi del Trasporto Pubblico Locale a livello regionale  
 Dati del triennio 2012-2014 – Regioni del Nord Italia

Q.tà di Corse\*Miglio nel triennio - EMILIA-ROMAGNA

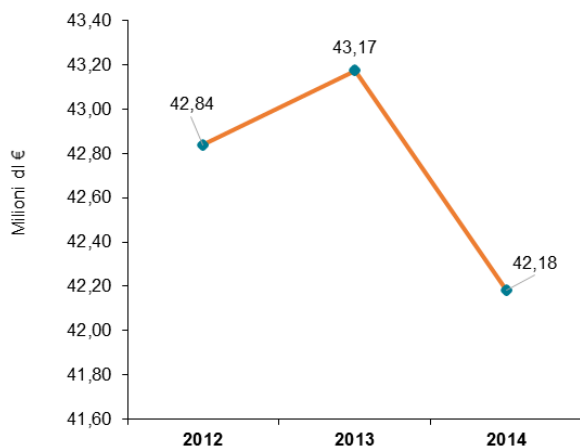


Corrispettivi servizio di trasporto nel triennio - EMILIA-ROMAGNA

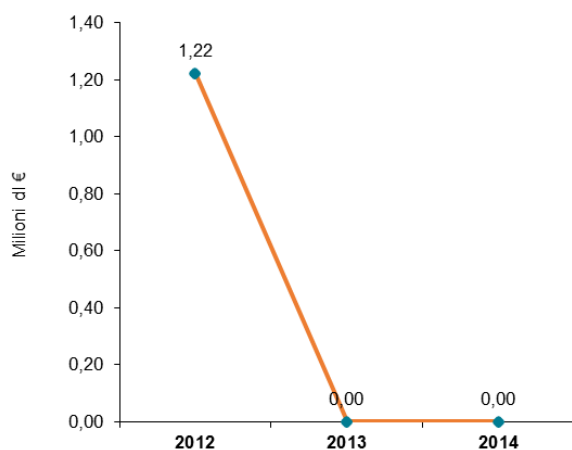


Analisi del Trasporto Pubblico Locale a livello regionale  
 Dati del triennio 2012-2014 – Regioni del Nord Italia

**Canone di pedaggio per infrastruttura nel triennio - EMILIA-ROMAGNA**

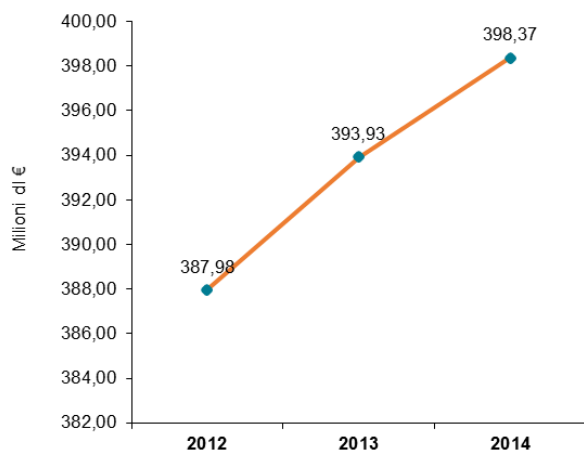


**Corrispettivi gestione infrastruttura nel triennio - EMILIA-ROMAGNA**

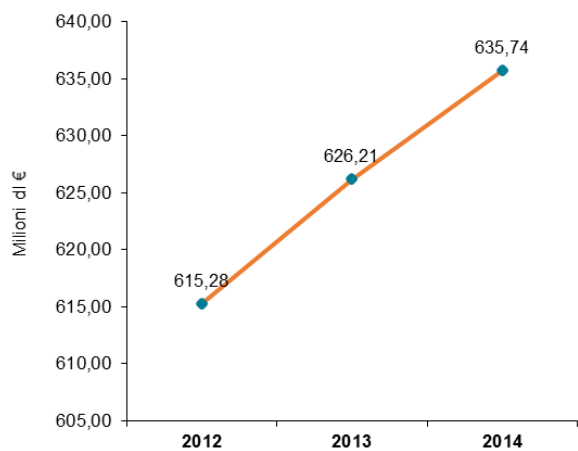


Analisi del Trasporto Pubblico Locale a livello regionale  
Dati del triennio 2012-2014 – Regioni del Nord Italia

**Corrispettivi Totali (inclusi i contributi CCNL e i corrispettivi  
in conto esercizio) nel triennio - EMILIA-ROMAGNA**

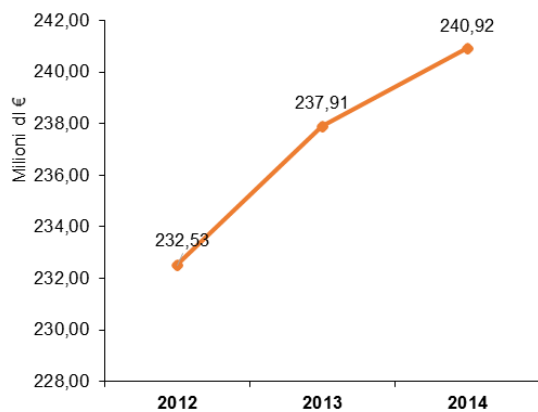


**Ricavi d'Impresa nel triennio - EMILIA-ROMAGNA**

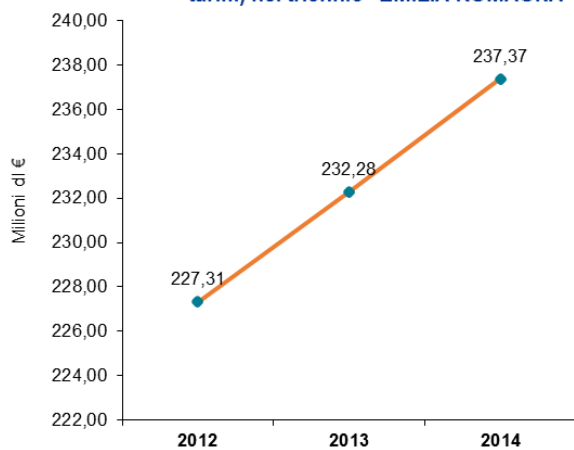


Analisi del Trasporto Pubblico Locale a livello regionale  
Dati del triennio 2012-2014 – Regioni del Nord Italia

**Ricavi da traffico totali nel triennio - EMILIA-ROMAGNA**

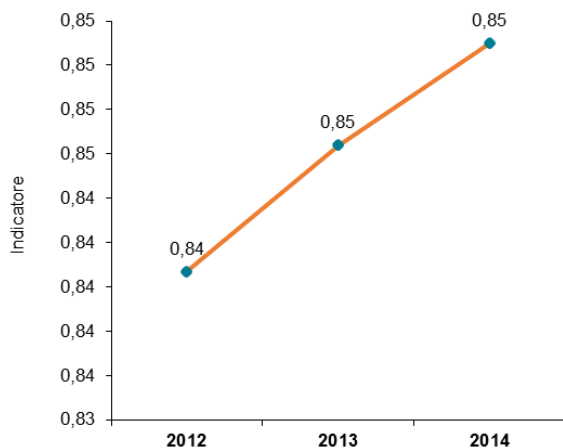


**Ricavi da traffico totali (escluse compensazioni da agev. tariff.) nel triennio - EMILIA-ROMAGNA**

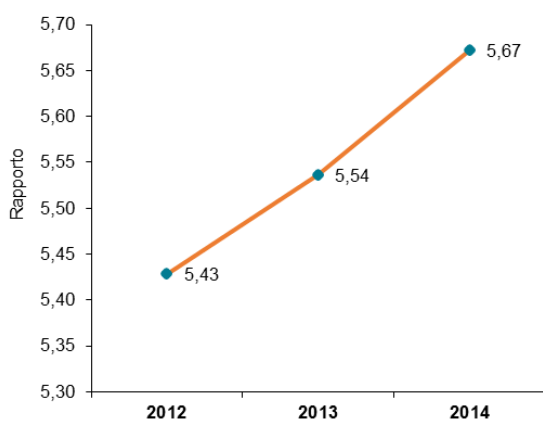


Analisi del Trasporto Pubblico Locale a livello regionale  
 Dati del triennio 2012-2014 – Regioni del Nord Italia

**3.1A Ricavi da traffico e corrispettivi servizio di trasporto nel triennio - EMILIA-ROMAGNA**

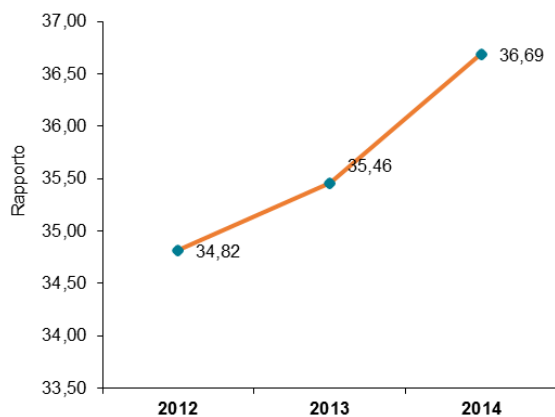


**Rapporto tra Ricavi d'Impresa e Q.tà Bus\*Km nel triennio - EMILIA-ROMAGNA**

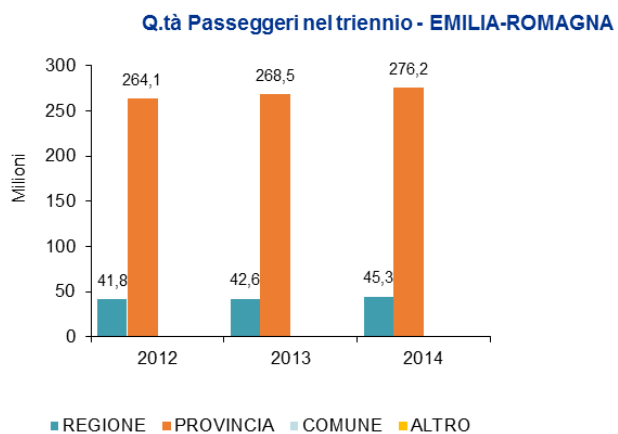
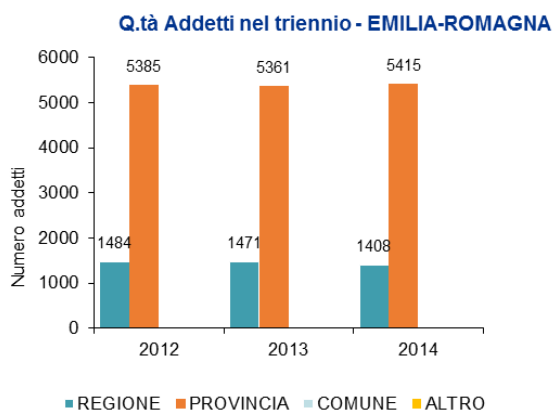


*Analisi del Trasporto Pubblico Locale a livello regionale  
Dati del triennio 2012-2014 – Regioni del Nord Italia*

**Rapporto tra Ricavi d'Impresa e Q.tà Treno\*Km nel triennio - EMILIA-ROMAGNA**

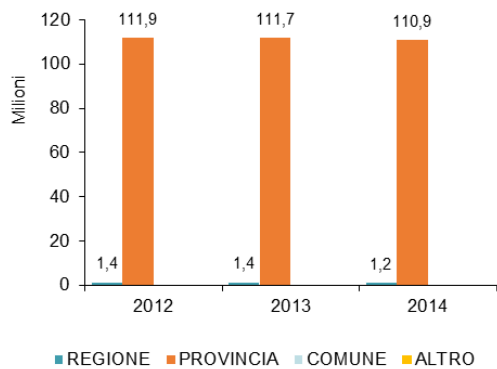


*Analisi del Trasporto Pubblico Locale a livello regionale  
Dati del triennio 2012-2014 – Regioni del Nord Italia*

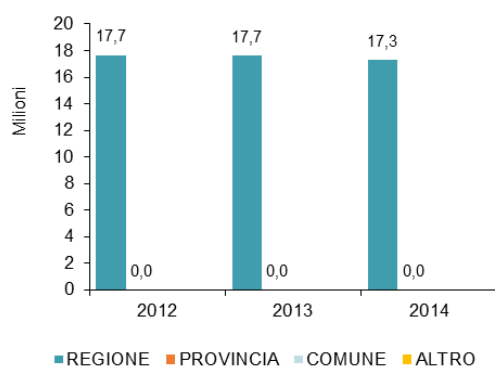


*Analisi del Trasporto Pubblico Locale a livello regionale  
Dati del triennio 2012-2014 – Regioni del Nord Italia*

**Bus\*Km Totale nel triennio - Dettaglio per Tipologia Ente  
Committente - EMILIA-ROMAGNA**

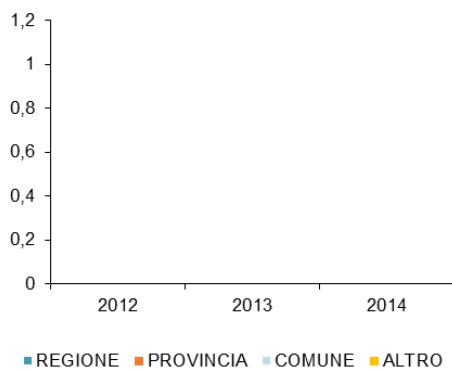


**Treno\*Km Totale nel triennio - Dettaglio per Ente  
Committente - EMILIA-ROMAGNA**

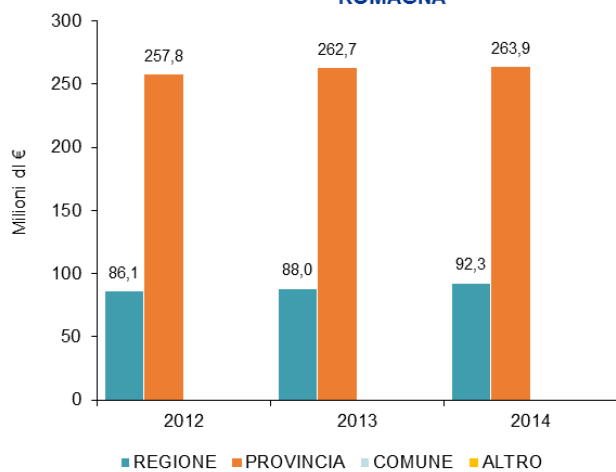


Analisi del Trasporto Pubblico Locale a livello regionale  
Dati del triennio 2012-2014 – Regioni del Nord Italia

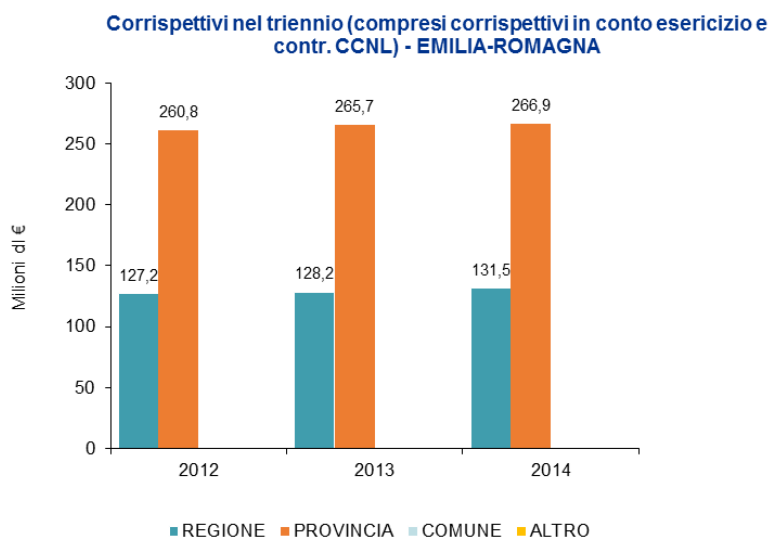
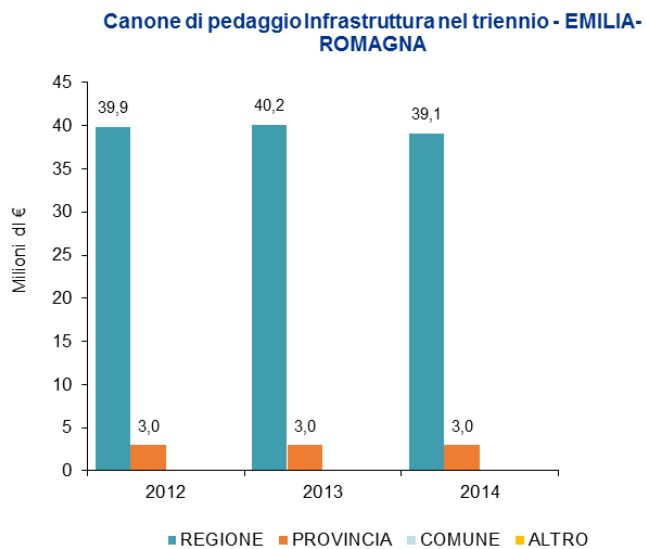
**Corsa\*Miglio Totale nel triennio - Dettaglio per Ente  
Committente - EMILIA-ROMAGNA**



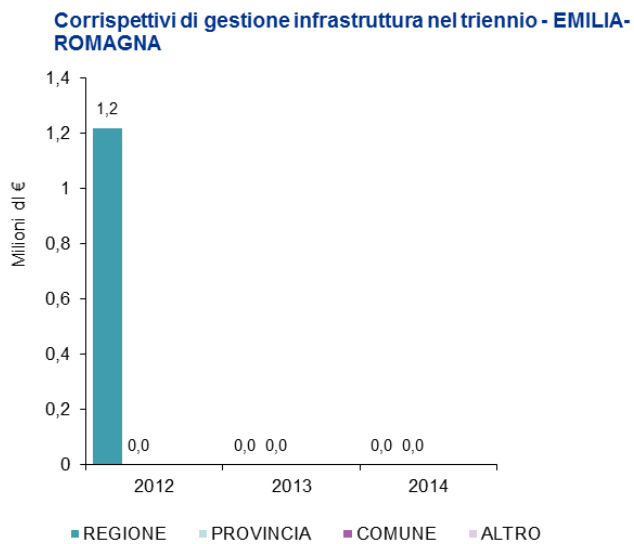
**Corrispettivi servizio di trasporto nel triennio - EMILIA-  
ROMAGNA**



Analisi del Trasporto Pubblico Locale a livello regionale  
Dati del triennio 2012-2014 – Regioni del Nord Italia



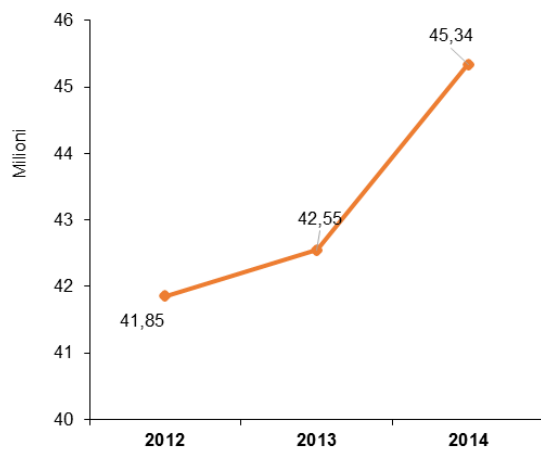
Analisi del Trasporto Pubblico Locale a livello regionale  
 Dati del triennio 2012-2014 – Regioni del Nord Italia



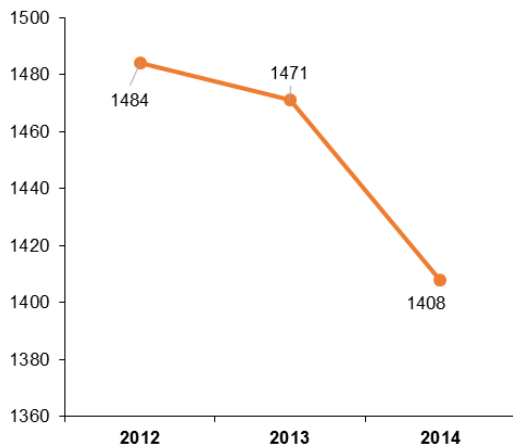
Analisi del Trasporto Pubblico Locale a livello regionale  
Dati del triennio 2012-2014 – Regioni del Nord Italia

## 1.1 Enti committenti regionali

Q.tà Passeggeri nel triennio - Dettaglio per Tipologia Ente  
Committente 'REGIONE' - EMILIA-ROMAGNA

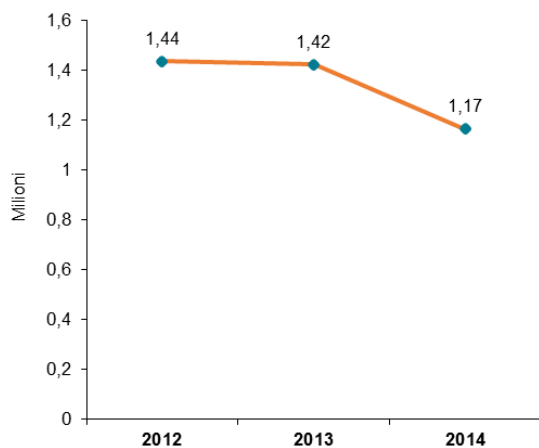


Q.tà Addetti nel triennio- Dettaglio per Tipologia Ente  
Committente 'REGIONE' - EMILIA-ROMAGNA

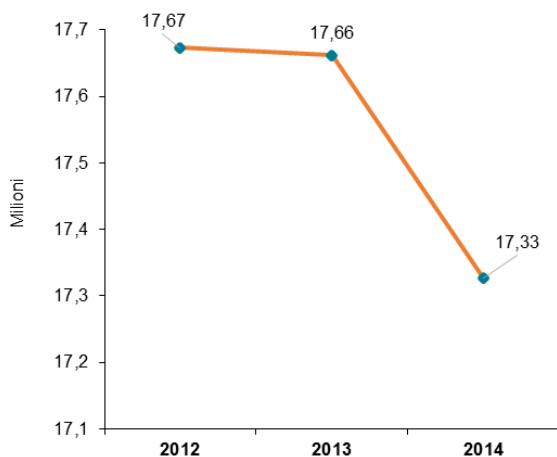


Analisi del Trasporto Pubblico Locale a livello regionale  
 Dati del triennio 2012-2014 – Regioni del Nord Italia

**Q.tà di Bus\*Km nel triennio - Dettaglio per Tipologia Ente  
 Committente 'REGIONE' - EMILIA-ROMAGNA**

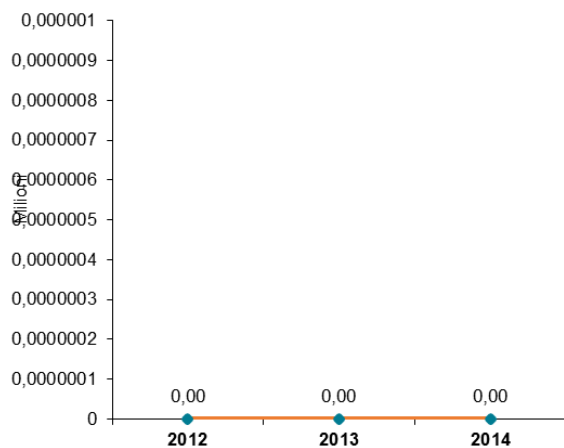


**Q.tà di Treno\*Km nel triennio - Dettaglio per Tipologia Ente  
 Committente 'REGIONE' - EMILIA-ROMAGNA**



Analisi del Trasporto Pubblico Locale a livello regionale  
 Dati del triennio 2012-2014 – Regioni del Nord Italia

**Q.tà di Corse\*Miglio nel triennio - Dettaglio per Tipologia  
 Ente Committente 'REGIONE' - EMILIA-ROMAGNA**



**Ricavi da traffico totali nel triennio - Dettaglio per Tipologia  
 Ente Committente 'REGIONE' - EMILIA-ROMAGNA**

