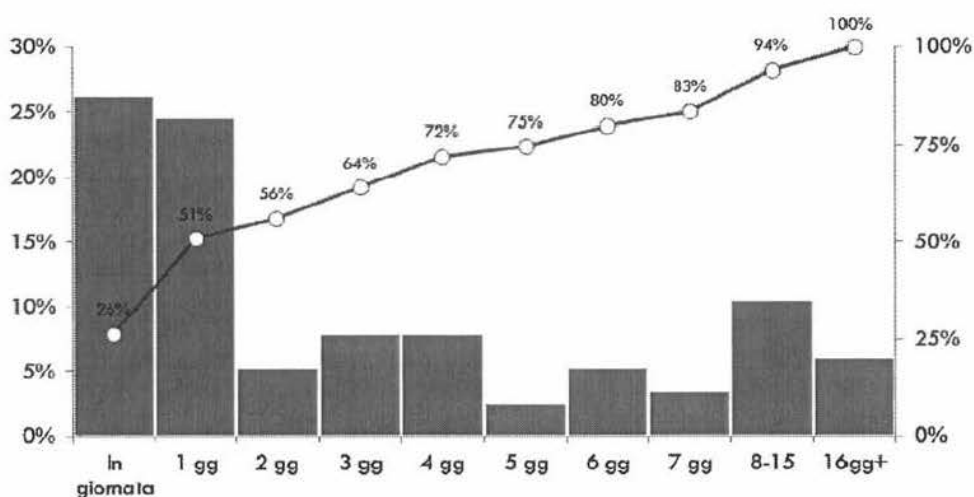


Tempi di risposta

La DG-Stat è riuscita a fornire una risposta al 98% delle richieste e ha provveduto ad evadere le richieste dati in tempi relativamente rapidi. Nel 26% dei casi la risposta è stata data il giorno stesso della richiesta e in metà dei casi (51%) entro il giorno lavorativo successivo. Nell'83% dei casi le richieste sono state esaurite entro una settimana.



DIREZIONE GENERALE PER I SISTEMI INFORMATIVI AUTOMATIZZATI

Nel periodo di riferimento, in continuità con l'anno precedente, è proseguita l'opera di integrazione e razionalizzazione dei sistemi informativi.

E' stato impresso maggiore impulso ad alcuni obiettivi specifici, derivanti da obblighi normativi e dalla necessità di omogeneizzare i sistemi informatici tra gli Uffici giudiziari, compatibilmente con i limiti di sostenibilità finanziaria:

1. diffusione del **processo civile telematico** in vista degli obblighi previsti per il 30.6.2014;
2. diffusione dei **registri penali SICP** (sistema informativo della cognizione penale);
3. diffusione delle **comunicazioni e notifiche nel processo penale** in vista degli obblighi previsti per il 15.12.2014;
4. **potenziamento e consolidamento delle infrastrutture tecnologiche** destinate alla giustizia ed incremento della sicurezza, anche con riguardo alla protezione dagli attacchi di tipo *cyber*;
5. **integrazione nel sistema di *Data-warehouse*** dei dati di ambito esecuzione civile e procedure concorsuali (registri SIECIC).

Tali azioni sono in linea con la strategia della Direzione, rivolta in generale a conseguire i seguenti risultati:

- la riduzione dei sistemi locali, in molti casi autoreferenziali e senza nessuna prospettiva di interconnessione o interoperabilità con i sistemi ufficiali, né dotati delle necessarie sicurezze dal punto di vista della protezione dei dati/documenti trattati, della loro integrità e confrontabilità, anche statistica;

- l'effettiva integrazione dei sistemi, partendo dal ridisegno complessivo delle strutture *Hardware* e *Software* a supporto degli utenti interni (magistrati e amministrativi) ed esterni (avvocati ed altri professionisti e cittadini da questi rappresentati), orbitanti nel contesto della giustizia;
- il miglioramento della qualità del servizio giustizia, con riguardo agli strumenti di lavoro resi disponibili ai suoi protagonisti.

Diffusione del processo civile telematico

Nel periodo in esame DGSIA ha perseguito l'obiettivo di completare la diffusione dei servizi telematici in tutti gli Uffici giudiziari di 1° e 2° grado, consolidando l'infrastruttura ed, in particolare, rafforzandone il sistema, in vista delle scadenze previste per il 30 giugno 2014 dal legislatore, con il D.L. 179/2012 e successive modificazioni, che ha introdotto l'obbligo

per gli avvocati:

- del deposito dei ricorsi per decreto ingiuntivo
- del deposito delle memorie endoprocessuali

per i giudici:

- del deposito dei decreti ingiuntivi preparando di fatto gli Uffici giudiziari all'introduzione del Processo Civile Telematico.

Tribunali e Corti d'appello (che hanno poi subito un rinvio al 15 giugno 2015) hanno ricevuto strumenti *hardware*, formazione, supporto all'avvio, secondo le disponibilità di bilancio della Direzione.

I sistemi ed i servizi telematici attualmente disponibili sono:

- Servizio per l'invio di comunicazioni e notificazioni per via telematica;
- Servizio per il deposito, per via telematica, di atti e documenti da parte di tutte le tipologie di soggetto esterno;

- Servizio per la consultazione (dettagliata o anonima) dei procedimenti e dei fascicoli elettronici in funzione del ruolo processuale del soggetto che richiede l'informazione. Il servizio è disponibile per i professionisti (avvocati e ausiliari del giudice) e per le parti in causa. È disponibile per tutti gli uffici di Tribunale, Corte di Appello e Giudice di Pace, anche attraverso apposite *App*;
- Pagamenti elettronici di Contributo Unificato, diritti di cancelleria e diritti di copia disponibile per tutti i soggetti che vengono identificati informaticamente.

Tali servizi sono accessibili o mediante punti di accesso, o mediante Portale dei Servizi Telematici dell'Amministrazione, strumento anche informativo, ricco di documentazione sui sistemi predetti.

E' stato altresì realizzato il Portale delle procedure concorsuali per la consultazione degli eventi 'creditori' relativi alle procedure di fallimento.

Adeguamento ed evoluzione sistemi e servizi telematici

I sistemi di cancelleria e i sistemi relativi all'infrastruttura c.d. "telematica" sono costantemente oggetto di evoluzione e adeguamento funzionale, nonché di revisione tecnica.

Di seguito si indicano, sinteticamente, le funzionalità principali introdotte o migliorate nel periodo di riferimento:

- assegnazione automatica al giudice dei procedimenti;
- specifica indirizzo PEC per le parti;
- redazione automatica della relata di notificazione, ai sensi dell'art 16 comma 4 del DL 179/12, e suo invio automatico utilizzando l'indirizzo elettronico desunto dai pubblici elenchi;

- possibilità d'invio a tutte le tipologie di soggetto coinvolte nel procedimento con possibilità di scelta selettiva da parte del cancelliere;
- gestione e visualizzazione dei messaggi di ricevuta propri della Posta Elettronica Certificata (nei sistemi dei registri, in consolle del magistrato e nel sistema di consultazione fascicoli) con stampa automatica dell'attestazione di invio;
- invio al debitore e conseguente gestione automatica dell'invio al creditore procedente delle notificazioni di cui all'art 17 comma 1 del DL 179/12;
- deposito telematico delle domande di ammissione al passivo, restituzione e rivendicazione beni ai sensi dell'art 17 del DL 179/12 e relative funzionalità di gestione nei sistemi automatizzati di cancelleria;
- deposito telematico di atti da parte dell'Avvocatura dello Stato;
- revisione dei formati degli atti depositabili, con particolare riferimento a decreto ingiuntivo e atti endo-processuali;
- deposito telematico delle perizie e degli altri atti inerenti l'attività del CTU;
- monitoraggio degli incarichi del curatore attraverso segnalazioni automatiche disponibile nella consolle del magistrato;
- invio telematico di comunicazioni e notificazioni ai difensori nel sistema di gestione dei registri civili degli Uffici del Giudice di Pace.

Inoltre, sono state avviate le attività per realizzare il collegamento automatico dei sistemi con l'Indice Nazionale Indirizzi di Posta Elettronica Certificata (INI-PEC), gestito dal Ministero per lo Sviluppo Economico, per reperire automaticamente l'indirizzo elettronico dei professionisti e delle imprese.

Sono state condotte a termine le attività preparatorie per il rilascio dei primi servizi telematici alla Corte di Cassazione, la quale ha

recentemente richiesto al Signor Ministro della giustizia il decreto di attribuzione del valore legale per i propri procedimenti civili.

E' stata rilasciata la funzione di comunicazione telematica ex art. 136 c.p.c. per i Giudici di Pace - attualmente oggetto di test nelle sedi di Firenze e Palermo -.

L'attività di dispiegamento dei servizi del Processo Civile Telematico è stata completata in tutti gli uffici di Tribunale e Corte di Appello e i servizi resi disponibili all'utenza esterna abilitata. Per gli Uffici non soggetti ad obbligatorietà, relativamente al deposito di atti, si rileva che sono stati autorizzate al valore legale n. 15 Corti di Appello su un totale di 29.

I dati quantitativi rilevati dai sistemi denotano un cambiamento culturale notevole nell'approccio ai sistemi informatici da parte di magistrati e professionisti, con una massiva produzione di documenti nativi digitali, che ammonta ormai ad oltre un milione all'anno per i giudici e a quasi un milione per i professionisti.

Rilevazione riferita all'anno 2014:

- Comunicazioni telematiche

Sono state attivate in tutti i tribunali e le corti d'appello. Sono state consegnate 12.615.388 comunicazioni, per un risparmio stimato pari a oltre € 44 milioni di euro. Al mese ne vengono consegnate in media circa 1.100.000.

- Depositi telematici a valore legale da parte di avvocati e professionisti

Sono stati ricevuti 1.206.199 atti, di cui 254.189 ricorsi per decreto ingiuntivo, 888.870 atti "endo-procedimentali" e 63.140 atti introduttivi. Sia ad ottobre 2014 che a novembre 2014 sono stati depositati circa 80.000 atti telematici in più rispetto a settembre, con un incremento del 61-62%.

Sono stati 96.966 i professionisti univoci che hanno depositato almeno un atto (+93% rispetto a luglio), di cui 82.412 avvocati.

Nel mese di dicembre vi è stato un aumento di 7.640 avvocati (+10%) rispetto a novembre e di 40.065 rispetto a luglio (+95%).

Fino a giugno 2014 venivano ricevuti circa 50.000 atti al mese, a novembre 2014 si sono superati i 210.000.

Tutti i tribunali hanno accettato almeno 140 atti “endo-procedimentali” nel 2014.

- Depositi telematici da parte dei magistrati

I magistrati hanno depositato 1.582.170 provvedimenti, di cui 464.583 verbali di udienza e 141.261 sentenze.

I giudici (o i G.O.T.) che da inizio 2014 hanno depositato almeno un provvedimento sono stati 3.418.

A novembre vi è stato un aumento di 146 magistrati e GOT rispetto a ottobre (+5%), 444 rispetto a luglio (+16%)

Fino a giugno 2014 venivano depositati circa 110.000 atti al mese, ad ottobre 2014 si sono superati i 230.000.

- Atti scansionati

Sono stati scansionati 3.710.261 atti, di cui 2.668.439 provvedimenti dei giudici.

Nell'archivio informatico sono quindi stati inseriti nel 2014 circa 6.500.000 documenti, di cui il 43% è in formato nativo digitale.

- Pagamenti telematici

Sono stati effettuati 28.117 pagamenti, per un totale di € 5.478.132.

Si conferma la riduzione dei tempi delle cause, già riscontrata nelle prime misurazioni effettuate a luglio, misurata sui decreti ingiuntivi telematici, che sono allo stato l'unico procedimento da svolgersi interamente in modalità digitale obbligatorie, a partire dal deposito del ricorso al deposito del provvedimento del giudice. Con la rilevazione di luglio si è censita la riduzione dei tempi di emissione dei decreti ingiuntivi telematici nel primo mese di obbligatorietà, rispetto ai tempi di emissione dei mesi precedenti, sempre relativa ai decreti ingiuntivi telematici in regime di facoltatività.

In questo periodo è stata avviata una rilevazione statistica, in alcuni distretti, dei dati di durata dei decreti ingiuntivi mettendo in relazione però i risultati di questi mesi di facoltatività con i tempi di emissione dei mesi precedenti al 30 giugno 2014, campionando tutti i tipi di decreti ingiuntivi emessi in detti distretti, e quindi considerando anche quelli cartacei.

La rilevazione ha fatto emergere come il tempo di emissione dei decreti ingiuntivi sia diminuito notevolmente rispetto al periodo precedente e alla gestione prevalentemente cartacea: - 60% Roma; - 51% Catania; - 45% Ancona; - 43% Milano; - 19% Torino.

Al risparmio complessivo relativo alle comunicazioni telematiche si può aggiungere il risparmio di tempo per gli utenti esterni nel reperire le informazioni e i dati necessari ed il risparmio per le cancellerie che possono spostare energie dal lavoro di *front office* verso il *back office*.

Considerevole è anche il numero degli utenti che in questi mesi ha iniziato a usare i servizi telematici:

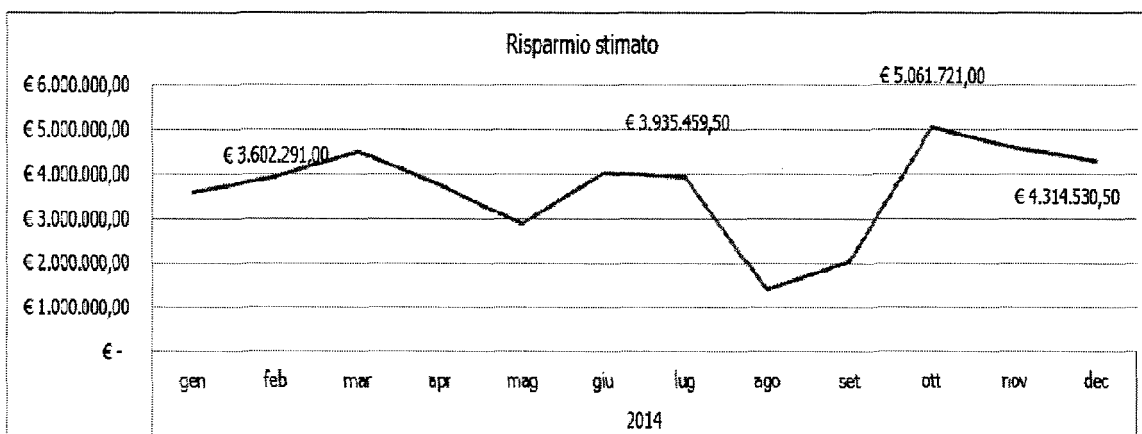
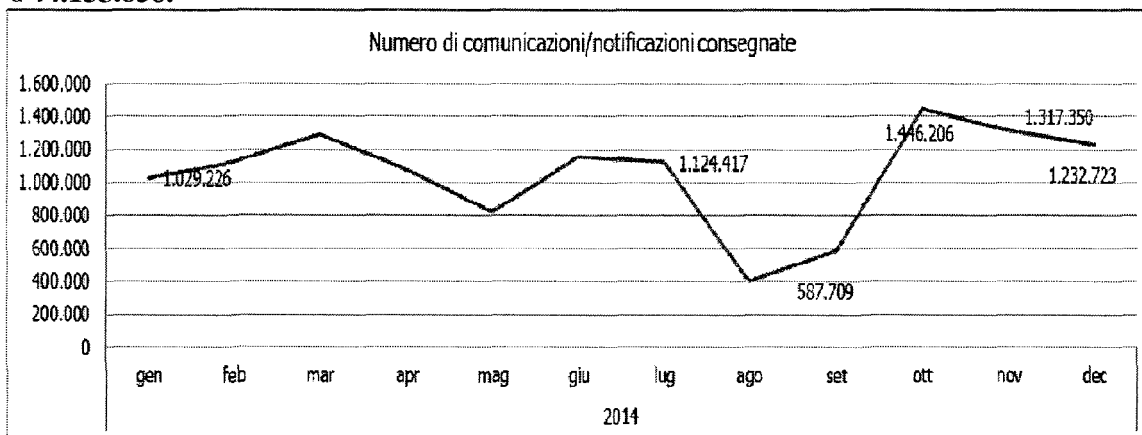
- 880.554 i soggetti abilitati alla consultazione dei servizi telematici resi disponibili dal Ministero tramite il Portale dei Servizi Telematici e per esso anche tramite i vari Punti di Accesso disponibili in commercio;
- 730.514 i soggetti abilitati al deposito e alla ricezione;
- 87.866 i professionisti che hanno depositato almeno un atto a novembre 2014, di cui 74.813 avvocati. (+75% rispetto a luglio 2014).

Si è, infine, provveduto a garantire il supporto finanziario necessario per l'informatizzazione: non si sono adottati tagli di spesa per il settore dell'informatica e nella legge di stabilità, appena approvata, si sono rinvenute ulteriori importanti risorse da destinarsi al miglioramento dell'efficienza complessiva degli uffici ed all'evoluzione del processo civile telematico, ed infine nell'assegnazione delle risorse FUG disponibili al 21.12.2012, all'informatica sono state destinati circa sette milioni e mezzo.

La suddetta diffusione dei servizi è stata sempre preceduta da un supporto formativo e di affiancamento destinato ai magistrati ed al personale di cancelleria. Nel periodo in esame, sono stati avviati a percorsi addestrativi circa n. 600 magistrati e n. 700 cancellieri. Inoltre, è stato realizzato il gestore locale per gli UNEP - Uffici Notifiche e Protesti, ai fini di realizzare una prima infrastruttura telematica agli stessi dedicata, collegata al sistema di gestione di quel settore (GSU).

Comunicazioni telematiche

Negli ultimi 12 mesi sono state consegnate **12.615.388**, per un risparmio stimato pari a **€ 44.153.858**.



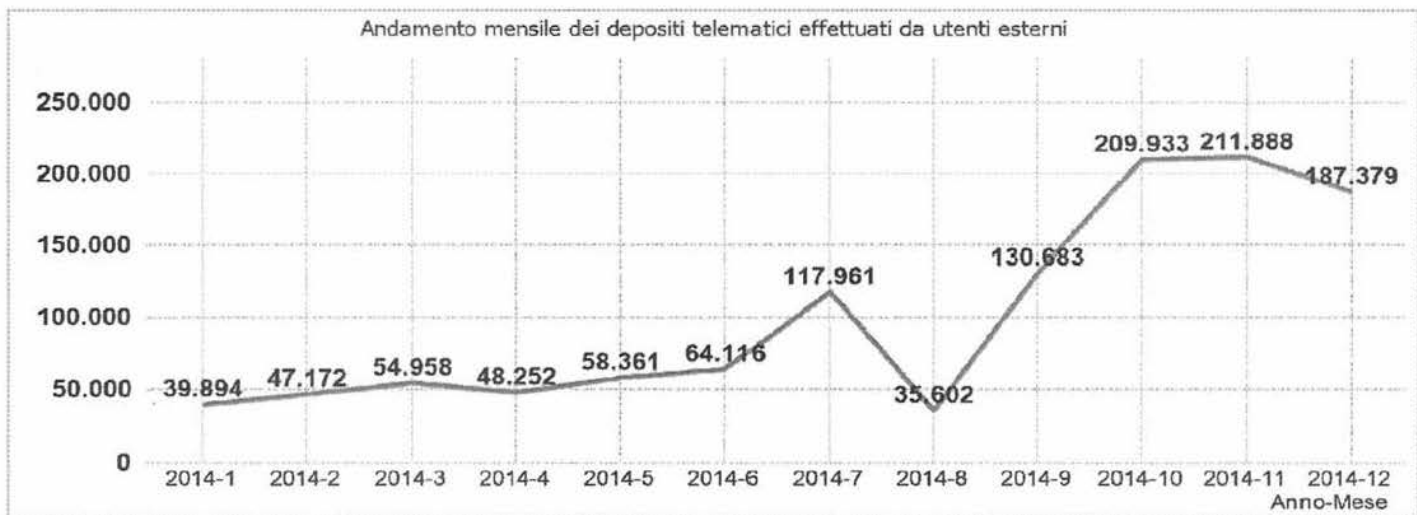
Depositi telematici da parte dei soggetti esterni

Numero atti depositati dai soggetti esterni

Distretto	Anno * Mese	2014												Totale
		gen	feb	mar	apr	mag	giu	lug	ago	set	ott	nov	dic	
ANCONA		2.138	2.206	2.644	2.607	2.919	2.955	5.102	1.661	5.789	8.778	8.930	8.053	53.782
BARI		150	212	349	390	592	1.003	2.140	590	2.511	3.858	3.895	3.808	19.498
BOLOGNA		5.263	5.780	6.894	6.288	7.123	7.406	13.103	4.031	12.829	20.653	20.954	18.002	128.326
BRESCIA		918	1.057	1.452	1.305	1.750	2.238	5.238	1.582	6.991	9.699	10.411	10.028	52.669
CAGLIARI		16	49	109	137	278	565	1.690	614	2.008	4.107	4.180	3.574	17.327
CALTANISSETTA		41	102	86	80	159	275	611	295	719	1.142	1.260	897	5.667
CAMPOBASSO		12	19	35	69	79	127	398	176	479	728	828	801	3.751
CATANIA		443	559	788	830	1.465	1.798	3.115	886	3.641	6.646	6.480	5.744	32.395
CATANZARO		8	29	94	81	249	433	1.162	428	1.449	2.562	2.885	2.867	12.247
FIRENZE		2.402	2.524	3.108	2.835	3.270	3.583	8.186	2.236	8.604	14.722	14.202	13.909	79.581
GENOVA		643	761	874	1.051	1.173	1.567	3.009	1.337	3.007	5.039	4.897	5.478	28.836
L'AQUILA		993	1.212	1.527	1.461	1.806	2.139	3.542	1.091	4.118	6.293	6.461	5.714	36.357
LECCE		100	130	205	191	284	452	1.177	304	1.891	3.635	3.522	2.882	14.773
MESSINA		83	159	270	240	382	540	1.399	533	1.742	2.735	2.933	2.813	13.829
MILANO		12.437	16.320	16.117	11.927	14.564	14.561	19.203	5.093	22.670	32.172	31.264	25.407	221.735
NAPOLI		554	719	868	977	1.318	1.459	4.036	977	6.069	10.980	11.068	10.571	49.596
PALERMO		117	294	459	573	812	1.194	2.306	592	2.685	5.187	5.958	5.598	25.775
PERUGIA		150	179	233	243	331	394	1.442	795	1.806	3.231	3.258	3.081	15.143
POTENZA		67	115	132	151	216	231	653	259	579	1.036	1.203	1.142	5.784
REGGIO DI CALABRIA		74	69	121	127	213	312	645	121	608	1.108	1.328	1.186	5.912
ROMA		3.525	3.529	4.388	4.045	4.569	5.531	11.727	3.060	13.294	20.233	21.574	19.007	114.482
SALERNO		6	19	6	33	73	163	739	212	1.061	2.166	2.156	2.248	8.882
TORINO		7.350	8.201	9.399	7.763	8.655	8.277	12.994	3.746	11.958	17.964	17.080	9.986	123.373
TRENTO		301	418	524	342	531	495	1.313	608	1.510	2.511	2.519	2.407	13.479
TRIESTE		129	212	353	384	593	1.022	1.897	656	2.049	4.071	4.150	3.998	19.514
VENEZIA		1.974	2.298	3.923	4.122	4.957	5.396	11.134	3.719	10.616	18.677	18.492	18.178	103.486
Totale		39.894	47.172	54.958	48.252	58.361	64.116	117.961	35.602	130.683	209.933	211.888	187.379	1.206.199

Numero atti depositati dai soggetti esterni: andamento temporale

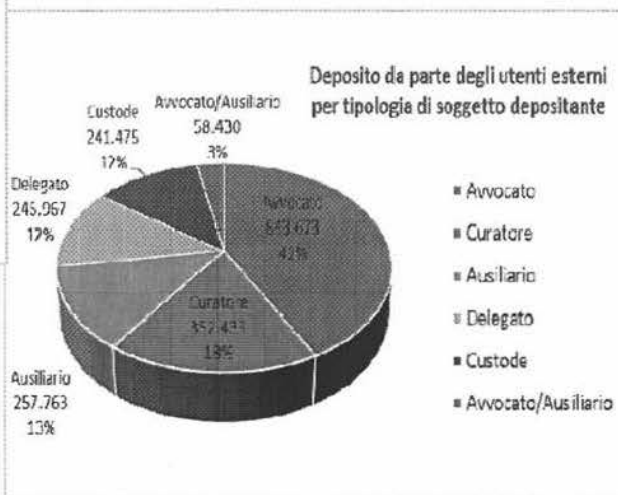
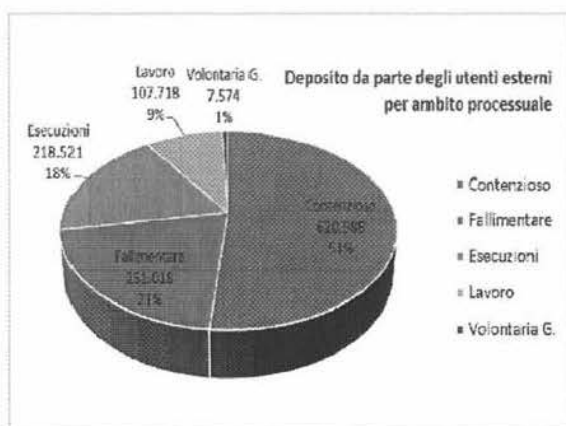
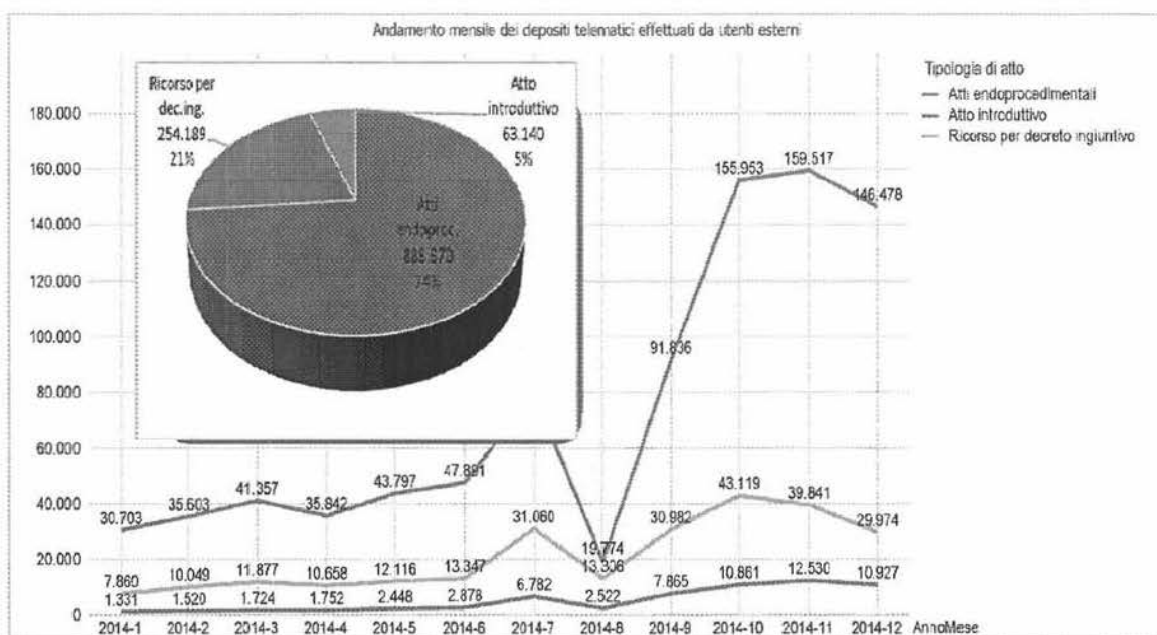
Sia ad ottobre 2014 che a novembre 2014 (mesi di picco) sono stati depositati circa 80.000 atti telematici in più rispetto al mese di settembre, con un incremento del 61-62%



Numero atti depositati dai soggetti esterni: andamento temporale per tipologia di atto

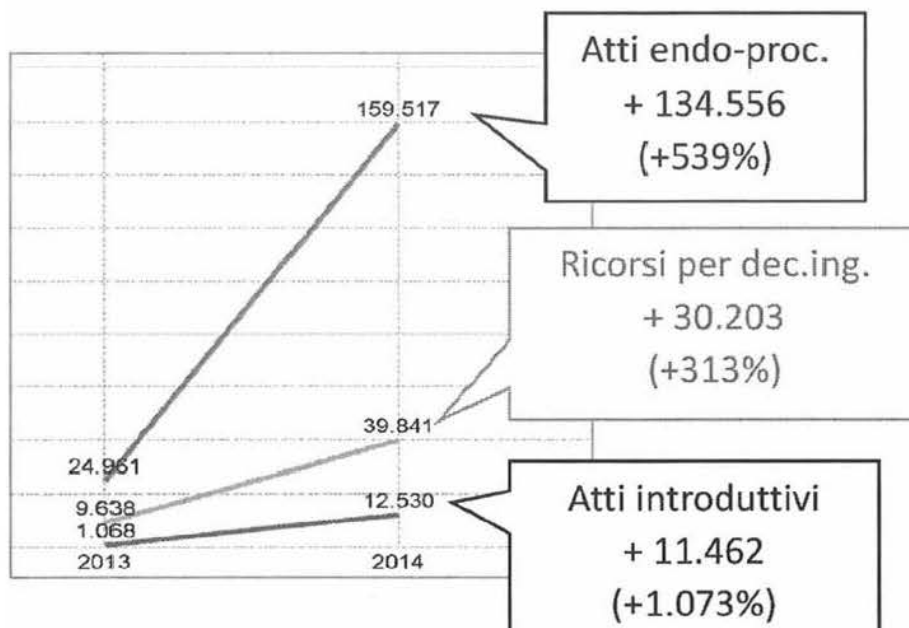
Nel mese di novembre 2014 (mese di picco) sono stati depositati:

- 159.517 atti endo-procedimentali, 67.681 in più rispetto a settembre (+74%) e 79.398 in più rispetto a luglio (+99%)
- 39.841 ricorsi per decreto ingiuntivo, 8.859 in più rispetto a settembre (+29%) e 8.781 in più rispetto a luglio (+28%)
- 12.530 atti introduttivi, 4.665 in più rispetto a settembre (+59%) e 5.748 in più rispetto a luglio (+85%)



Confronto con i mesi precedenti all'obbligatorietà

A novembre 2014 (mese di picco) rispetto a novembre 2013

176.221 atti in più (+494%)

Numero degli avvocati depositanti (per distretto)

La tabella riporta il numero di avvocati che hanno depositato almeno un atto in via telematica dall'1/1/2014 fino alla data indicata nella colonna. Nel mese di dicembre vi è stato un aumento di 7.640 avvocati (+10%) rispetto a novembre e di 40.065 rispetto a luglio (+95%)

DISTRETTO	ReGIndE	Con PEC	Singoli avvocati depositanti alla data (progressione)									
			2013-12	2014-02	2014-04	2014-05	2014-06	2014-07	2014-09	2014-10	2014-11	2014-12
Distretto dell'Aquila	5.756	5.520	506	586	724	834	959	1.353	1.661	2.288	2.545	2.443
Distretto di Ancona	5.151	4.944	786	903	1.085	1.197	1.353	1.666	1.980	2.376	2.838	2.734
Distretto di Bari	12.409	11.392	169	241	396	540	767	1.309	1.834	5.207	5.702	3.198
Distretto di Bologna	12.574	12.083	2.038	2.255	2.732	2.984	3.346	4.087	4.562	2.533	2.789	6.096
Distretto di Brescia	5.615	5.498	610	671	835	951	1.210	1.718	2.127	1.224	1.512	2.976
Distretto di Cagliari	5.005	4.803	0	23	105	186	284	584	897	332	414	1.750
Distretto di Caltanissetta	1.513	1.399	4	12	40	56	84	164	243	345	405	480
Distretto di Campobasso	1.613	1.451	19	26	49	65	84	178	271	2.212	2.549	474
Distretto di Catania	8.194	7.665	204	298	485	651	909	1.359	1.738	1.271	1.574	2.814
Distretto di Catanzaro	8.857	7.940	11	30	91	165	292	602	931	4.482	5.063	1.858
Distretto di Firenze	11.259	10.954	869	1.010	1.335	1.582	1.921	2.905	3.655	2.032	2.290	5.510
Distretto di Genova	6.654	6.467	401	468	598	708	919	1.324	1.665	1.978	2.235	2.539
Distretto di Lecce	9.234	8.748	39	76	143	192	279	605	1.063	1.550	1.927	2.223
Distretto di Messina	4.007	3.794	30	63	119	164	255	550	816	1.087	1.290	1.426
Distretto di Milano	27.409	24.372	5.460	5.828	6.326	6.665	7.044	7.959	8.308	9.349	10.085	10.715
Distretto di Napoli	27.601	22.716	267	386	571	712	941	1.727	2.596	3.636	4.473	5.204
Distretto di Palermo	8.633	8.228	110	173	351	497	724	1.128	1.523	2.040	2.491	2.831
Distretto di Perugia	3.145	3.068	80	109	145	171	223	455	765	1.009	1.202	1.367
Distretto di Potenza	2.787	2.614	59	97	146	176	220	321	410	502	594	719
Distretto di Reggio Calabria	4.301	3.661	28	61	103	153	196	346	473	633	737	847
Distretto di Roma	31.907	26.904	749	988	1.392	1.725	2.245	3.873	5.524	7.186	8.534	9.564
Distretto di Salerno	6.544	5.786	28	37	51	76	107	304	578	904	1.208	1.367
Distretto di Torino	9.287	9.146	1.625	1.877	2.282	2.541	2.885	3.552	3.922	4.399	4.779	5.025
Distretto di Trento	1.799	1.715	40	63	99	147	233	457	606	746	831	910
Distretto di Trieste	2.658	2.591	78	97	136	177	297	614	813	1.004	1.167	1.305
Distretto di Venezia	11.769	11.326	148	382	945	1.433	2.002	3.209	4.132	4.967	5.579	6.040
Totale	235.681	214.785	14.358	16.760	21.284	24.748	29.778	42.347	53.090	65.292	74.813	82.412

Depositi telematici dei magistrati

Numero atti depositati dai magistrati (per distretto)

Distretto	Anno *	2014												Totale
	Mese	gen	feb	mar	apr	mag	giu	lug	ago	set	ott	nov	dic	
ANCONA		3.113	3.586	4.044	3.576	4.063	3.964	6.559	2.064	6.578	11.466	11.214	9.705	69.932
BARI		2.410	1.999	2.809	2.282	2.316	1.989	3.517	1.313	2.842	3.702	4.341	3.031	32.551
BOLOGNA		7.264	8.081	9.726	7.950	9.046	9.193	10.929	5.771	10.324	16.747	17.087	14.608	126.726
BRESCIA		3.674	4.086	4.687	4.027	4.647	4.533	5.802	2.626	5.384	9.771	8.964	8.228	66.429
CAGLIARI		1.435	2.664	3.972	3.640	5.034	5.077	6.300	1.555	4.031	7.654	7.413	5.546	54.321
CALTANISSETTA		1.427	1.274	1.523	1.266	1.555	1.788	2.266	480	1.800	3.145	2.965	2.378	21.867
CAMPOBASSO		2	15	84	104	72	145	370	173	248	407	565	375	2.560
CATANIA		1.355	1.225	1.680	1.346	2.498	2.597	3.699	1.795	3.213	5.688	5.381	4.187	34.664
CATANZARO		629	853	1.176	1.268	1.933	1.928	2.915	1.014	2.078	3.750	4.133	2.800	24.477
FIRENZE		9.153	9.192	10.708	8.722	10.194	9.714	11.761	3.551	10.358	16.960	16.430	13.632	130.375
GENOVA		3.488	3.695	3.832	3.982	4.405	4.326	5.199	1.783	3.643	6.672	5.677	4.878	51.580
L'AQUILA		1.818	2.259	3.316	3.043	3.782	3.695	3.601	1.360	3.209	6.029	5.850	4.491	42.453
LECCE		311	469	540	566	932	1.217	1.245	563	1.261	2.225	2.416	1.822	13.567
MESSINA		673	732	705	722	770	1.224	2.029	423	1.528	2.660	2.910	2.696	17.072
MILANO		17.524	18.203	20.986	16.591	21.919	20.417	21.602	4.832	20.779	32.082	28.224	22.809	245.968
NAPOLI		4.370	4.685	5.580	5.951	7.052	7.498	9.996	1.515	10.918	18.702	17.972	14.862	109.101
PALERMO		1.896	2.353	2.923	2.781	4.598	4.699	6.990	2.057	7.364	11.087	11.113	10.027	67.888
PERUGIA		288	291	479	410	550	740	1.126	747	1.445	2.640	2.848	2.487	14.051
POTENZA		640	589	703	777	944	668	1.073	668	1.305	2.352	1.438	1.227	12.384
REGGIO DI CALABRIA		740	902	1.153	856	1.294	1.278	1.275	382	753	2.009	1.540	1.508	13.690
ROMA		3.463	3.130	4.304	4.745	6.467	7.388	11.252	4.145	11.707	19.970	20.531	16.601	113.703
SALERNO		141	224	174	139	201	261	588	257	909	2.145	2.324	2.359	9.722
TORINO		13.165	13.968	14.603	12.401	14.697	13.954	16.576	5.693	12.190	22.350	21.050	17.831	178.478
TRENTO		2.299	2.298	2.448	2.360	2.849	2.883	3.094	1.027	2.930	4.836	4.253	3.919	35.196
TRIESTE		786	827	1.087	988	1.326	1.357	2.040	722	2.188	3.228	3.267	2.681	20.697
VENEZIA		1.343	1.843	2.625	3.683	4.239	4.146	8.412	3.465	7.335	12.585	11.840	11.204	72.720
Totale		83.407	89.443	105.867	94.176	117.383	116.679	150.216	49.981	136.320	230.862	221.746	186.092	1.582.172