


data	13AI A					
	Azoto ammoniacale	Azoto nitroso	Cianuri	Fenoli	Idrocarburi totali	Solidi Sospesi totali
	mg/l	mg/l	mg/l	mg/l	mg/l	mg/l
01/12/2014	5,04	2,05	0,09	<0,0600	0,07	9
05/12/2014	8,25	0,9	0,12	<0,0600	0,08	9
06/12/2014	6,52	0,87	0,11	<0,0600	0,07	8
07/12/2014	5,62	1,25	0,1	<0,0600	0,08	7
08/12/2014	8,79	3	0,09	<0,0600	0,09	5
10/12/2014	9,52	0,05	0,12	<0,0600	0,07	5
14/12/2014	6,6	0,65	0,11	<0,0600	0,07	7
15/12/2014	14,62	0,25	0,14	<0,0600	0,08	8
18/12/2014	13,89	1,7	0,14	<0,0600	0,08	8
19/12/2014	10,25	1,2	0,12	<0,0600	0,07	8
22/12/2014	10,08	0,5	0,1	<0,0600	0,08	6
25/12/2014	7,52	0,85	0,11	<0,0600	0,08	6
26/12/2014	9,06	0,68	0,1	<0,0600	0,05	8
30/12/2014	15,85	0,31	0,12	<0,0600	0,08	8

A handwritten signature in black ink is written over a circular official stamp. The signature is cursive and appears to read 'Allego'. The stamp is partially obscured by the signature.

## SCARICHI DI NATURA INDUSTRIALE (parametri giornalieri)

data	13AI B					
	Azoto ammoniacale	Azoto nitroso	Cianuri	Fenoli	Idrocarburi totali	Solidi Sospesi totali
	mg/l	mg/l	mg/l	mg/l	mg/l	mg/l
07/10/2014	4,7	1,45	0,1	<0,0600	0,09	16
10/10/2014	15,34	0,15	0,1	<0,0600	0,07	12
14/10/2014	5,26	1,5	0,08	<0,0600	0,07	12
21/10/2014	26,82	0,25	0,1	<0,0600	<0,0500	10
22/10/2014	21,67	0,25	0,09	<0,0600	0,09	9
28/10/2014	3,98	0,8	0,1	<0,0600	0,08	6
30/10/2014	10,53	0,2	0,08	<0,0600	0,08	4
31/10/2014	2,58	1,25	0,09	<0,0600	0,09	3
04/11/2014	2,69	3	0,09	<0,0600	0,09	9
11/11/2014	19,04	1,6	0,11	<0,0600	0,08	8
18/11/2014	8,96	1,6	0,11	<0,0600	0,09	9
19/11/2014	12,54	0,9	0,1	<0,0600	0,08	10
25/11/2014	7,05	3,2	0,1	<0,0600	0,08	8
30/11/2014	3,13	0,46	0,11	<0,0600	0,06	5
02/12/2014	8,51	1,95	0,1	<0,0600	0,08	8
03/12/2014	10,36	1,35	0,1	<0,0600	0,07	7
04/12/2014	7,89	1,2	0,11	<0,0600	0,09	8
09/12/2014	5,88	3	0,1	<0,0600	0,08	8
11/12/2014	22,51	0,14	0,14	<0,0600	0,08	6
16/12/2014	2,58	2,25	0,15	<0,0600	0,09	9
20/12/2014	8,56	0,9	0,11	<0,0600	0,09	7
23/12/2014	8,56	0,41	0,09	<0,0600	0,07	5
27/12/2014	8,48	0,74	0,09	<0,0600	0,06	5
29/12/2014	14,22	0,31	0,11	<0,0600	0,07	9



A handwritten signature in black ink is written over a circular official stamp. The stamp contains some illegible text and a central emblem. The signature appears to be 'A. C. C. C.' or similar.

## SCARICHI DI NATURA INDUSTRIALE (parametri giornalieri)


data	19AI					
	Azoto ammoniacale	Azoto nitroso	Cianuri	Fenoli	Idrocarburi totali	Solidi Sospesi totali
	mg/l	mg/l	mg/l	mg/l	mg/l	mg/l
01/10/2014	<0,10	<0,010	<0,050	<0,0600	0,08	152
02/10/2014	<0,10	0,01	<0,050	<0,0600	0,07	155
03/10/2014	<0,10	0,01	<0,050	<0,0600	0,09	148
04/10/2014	<0,10	<0,010	<0,050	<0,0600	0,1	150
05/10/2014	<0,10	0,01	<0,050	<0,0600	0,09	144
06/10/2014	<0,10	0,01	<0,050	<0,0600	0,08	147
08/10/2014	<0,10	0,01	<0,050	<0,0600	0,08	151
09/10/2014	<0,10	0,01	<0,050	<0,0600	0,09	149
10/10/2014	<0,10	0,01	<0,050	<0,0600	0,07	159
11/10/2014	<0,10	0,02	<0,050	<0,0600	0,09	156
12/10/2014	<0,10	0,01	<0,050	<0,0600	0,08	162
13/10/2014	<0,10	<0,010	<0,050	<0,0600	0,08	155
14/10/2014	<0,10	0,01	<0,050	<0,0600	0,07	153
15/10/2014	<0,10	0,01	<0,050	<0,0600	<0,0500	147
16/10/2014	<0,10	<0,010	<0,050	<0,0600	<0,0500	151
17/10/2014	<0,10	0,01	<0,050	<0,0600	<0,0500	158
18/10/2014	<0,10	0,02	<0,050	<0,0600	<0,0500	146
19/10/2014	<0,10	<0,010	<0,050	<0,0600	<0,0500	152
20/10/2014	<0,10	0,02	<0,050	<0,0600	<0,0500	155
21/10/2014	<0,10	0,01	<0,050	<0,0600	0,08	137
22/10/2014	<0,10	0,01	<0,050	<0,0600	0,07	142
23/10/2014	<0,10	<0,010	<0,050	<0,0600	0,08	147
24/10/2014	<0,10	0,01	<0,050	<0,0600	0,09	136
25/10/2014	<0,10	0,01	<0,050	<0,0600	0,07	126
26/10/2014	<0,10	0,01	<0,050	<0,0600	0,08	131
27/10/2014	<0,10	0,01	<0,050	<0,0600	0,07	128
28/10/2014	<0,10	0,02	<0,050	<0,0600	0,07	129
29/10/2014	<0,10	0,01	<0,050	<0,0600	0,08	132
30/10/2014	<0,10	0,02	<0,050	<0,0600	0,07	125
31/10/2014	<0,10	0,01	<0,050	<0,0600	0,08	123
01/11/2014	<0,10	0,03	<0,050	<0,0600	0,06	120
02/11/2014	<0,10	<0,010	<0,050	<0,0600	0,07	121
03/11/2014	<0,10	<0,010	<0,050	<0,0600	0,08	126
04/11/2014	<0,10	<0,010	<0,050	<0,0600	0,08	129
05/11/2014	<0,10	<0,010	<0,050	<0,0600	0,09	125
06/11/2014	<0,10	<0,010	<0,050	<0,0600	0,08	120
07/11/2014	<0,10	0,01	<0,050	<0,0600	0,08	121
08/11/2014	<0,10	0,01	<0,050	<0,0600	0,09	114
09/11/2014	<0,10	<0,010	<0,050	<0,0600	0,07	120
10/11/2014	<0,10	<0,010	<0,050	<0,0600	0,08	142
11/11/2014	<0,10	<0,010	<0,050	<0,0600	0,09	159
12/11/2014	<0,10	<0,010	<0,050	<0,0600	0,08	168
13/11/2014	<0,10	0,01	<0,050	<0,0600	0,08	171
14/11/2014	<0,10	0,01	<0,050	<0,0600	0,06	164
15/11/2014	<0,10	0,02	<0,050	<0,0600	0,1	161

data	19A1					
	Azoto ammoniacale	Azoto nitroso	Cianuri	Fenoli	Idrocarburi totali	Solidi Sospesi totali
16/11/2014	<0,10	0,01	<0,050	<0,0600	0,08	170
17/11/2014	<0,10	0,01	<0,050	<0,0600	0,07	165
18/11/2014	<0,10	0,01	<0,050	<0,0600	0,09	169
19/11/2014	<0,10	0,01	<0,050	<0,0600	0,08	158
20/11/2014	<0,10	0,01	<0,050	<0,0600	0,09	167
21/11/2014	<0,10	0,01	<0,050	<0,0600	0,08	153
22/11/2014	<0,10	0,02	<0,050	<0,0600	0,07	168
23/11/2014	<0,10	0,01	<0,050	<0,0600	0,08	147
24/11/2014	<0,10	0,01	<0,050	<0,0600	0,09	138
25/11/2014	<0,10	0,01	<0,050	<0,0600	0,08	141
26/11/2014	<0,10	0,01	<0,050	<0,0600	0,07	145
27/11/2014	<0,10	0,01	<0,050	<0,0600	0,08	112
28/11/2014	<0,10	<0,010	<0,050	<0,0600	0,07	91
29/11/2014	<0,10	<0,010	<0,050	<0,0600	0,05	106
30/11/2014	<0,10	<0,010	<0,050	<0,0600	0,06	102
01/12/2014	<0,10	<0,010	<0,050	<0,0600	0,08	112
02/12/2014	<0,10	0,01	<0,050	<0,0600	0,07	101
03/12/2014	<0,10	<0,010	<0,050	<0,0600	0,08	105
04/12/2014	<0,10	0,01	<0,050	<0,0600	0,07	97
05/12/2014	<0,10	0,01	<0,050	<0,0600	0,07	103
06/12/2014	<0,10	0,01	<0,050	<0,0600	0,08	98
07/12/2014	<0,10	0,02	<0,050	<0,0600	0,07	89
08/12/2014	<0,10	<0,010	<0,050	<0,0600	0,09	92
09/12/2014	<0,10	<0,010	<0,050	<0,0600	0,07	86
10/12/2014	<0,10	0,01	<0,050	<0,0600	0,08	91
11/12/2014	<0,10	0,01	<0,050	<0,0600	0,07	98
12/12/2014	<0,10	<0,010	<0,050	<0,0600	0,09	95
13/12/2014	<0,10	<0,010	<0,050	<0,0600	0,05	91
14/12/2014	<0,10	<0,010	<0,050	<0,0600	0,07	98
15/12/2014	<0,10	0,01	<0,050	<0,0600	0,09	101
16/12/2014	<0,10	<0,010	<0,050	<0,0600	0,08	95
17/12/2014	<0,10	0,01	<0,050	<0,0600	0,09	97
18/12/2014	<0,10	0,01	<0,050	<0,0600	0,08	95
19/12/2014	<0,10	0,01	<0,050	<0,0600	0,09	98
20/12/2014	<0,10	0,01	<0,050	<0,0600	0,08	88
21/12/2014	<0,10	<0,010	<0,050	<0,0600	<0,0500	92
22/12/2014	<0,10	0,01	<0,050	<0,0600	0,09	100
23/12/2014	<0,10	0,01	<0,050	<0,0600	0,08	98
24/12/2014	<0,10	0,01	<0,050	<0,0600	0,07	105
25/12/2014	<0,10	0,01	<0,050	<0,0600	0,07	95
26/12/2014	<0,10	<0,010	<0,050	<0,0600	0,08	104
27/12/2014	<0,10	<0,010	<0,050	<0,0600	0,05	100
28/12/2014	<0,10	0,01	<0,050	<0,0600	0,07	106
29/12/2014	<0,10	0,01	<0,050	<0,0600	0,09	101
30/12/2014	<0,10	<0,010	<0,050	<0,0600	0,09	109
31/12/2014	<0,10	0,01	<0,050	<0,0600	0,08	111

A handwritten signature in black ink is written over a circular stamp. The signature appears to be 'M. L. C.' or similar. The stamp is partially obscured by the signature and contains some illegible text and a central emblem.

## SCARICHI DI NATURA INDUSTRIALE (parametri giornalieri)

data	44AI					
	Azoto ammoniacale	Azoto nitroso	Cianuri	Fenoli	Idrocarburi totali	Solidi Sospesi totali
	mg/l	mg/l	mg/l	mg/l	mg/l	mg/l
01/10/2014	<0,10	<0,010	<0,050	<0,0600	<0,0500	8
02/10/2014	<0,10	<0,010	<0,050	<0,0600	<0,0500	9
03/10/2014	<0,10	<0,010	<0,050	<0,0600	<0,0500	8
04/10/2014	<0,10	<0,010	<0,050	<0,0600	<0,0500	10
05/10/2014	<0,10	<0,010	<0,050	<0,0600	<0,0500	8
06/10/2014	<0,10	<0,010	<0,050	<0,0600	<0,0500	9
07/10/2014	<0,10	<0,010	<0,050	<0,0600	<0,0500	8
08/10/2014	<0,10	<0,010	<0,050	<0,0600	<0,0500	7
09/10/2014	<0,10	<0,010	<0,050	<0,0600	<0,0500	6
10/10/2014	<0,10	<0,010	<0,050	<0,0600	<0,0500	5
11/10/2014	<0,10	<0,010	<0,050	<0,0600	<0,0500	4
12/10/2014	<0,10	<0,010	<0,050	<0,0600	<0,0500	3
13/10/2014	<0,10	<0,010	<0,050	<0,0600	<0,0500	4
14/10/2014	<0,10	<0,010	<0,050	<0,0600	<0,0500	3
15/10/2014	<0,10	<0,010	<0,050	<0,0600	0,05	4
16/10/2014	<0,10	<0,010	<0,050	<0,0600	<0,0500	3
17/10/2014	<0,10	<0,010	<0,050	<0,0600	<0,0500	4
18/10/2014	<0,10	<0,010	<0,050	<0,0600	<0,0500	5
19/10/2014	<0,10	<0,010	<0,050	<0,0600	<0,0500	4
20/10/2014	<0,10	<0,010	<0,050	<0,0600	<0,0500	3
21/10/2014	<0,10	<0,010	<0,050	<0,0600	<0,0500	4
22/10/2014	<0,10	<0,010	<0,050	<0,0600	<0,0500	6
23/10/2014	<0,10	<0,010	<0,050	<0,0600	<0,0500	5
24/10/2014	<0,10	<0,010	<0,050	<0,0600	<0,0500	4
25/10/2014	<0,10	<0,010	<0,050	<0,0600	<0,0500	6
26/10/2014	<0,10	<0,010	<0,050	<0,0600	<0,0500	5
27/10/2014	<0,10	<0,010	<0,050	<0,0600	<0,0500	6
28/10/2014	<0,10	<0,010	<0,050	<0,0600	<0,0500	5
29/10/2014	<0,10	<0,010	<0,050	<0,0600	<0,0500	7
30/10/2014	<0,10	<0,010	<0,050	<0,0600	<0,0500	6
31/10/2014	<0,10	<0,010	<0,050	<0,0600	<0,0500	5
01/11/2014	<0,10	<0,010	<0,050	<0,0600	<0,0500	7
02/11/2014	<0,10	<0,010	<0,050	<0,0600	<0,0500	5
03/11/2014	<0,10	<0,010	<0,050	<0,0600	<0,0500	6
04/11/2014	<0,10	<0,010	<0,050	<0,0600	<0,0500	5
05/11/2014	<0,10	<0,010	<0,050	<0,0600	<0,0500	4
06/11/2014	<0,10	<0,010	<0,050	<0,0600	<0,0500	6
07/11/2014	<0,10	<0,010	<0,050	<0,0600	<0,0500	5
08/11/2014	<0,10	<0,010	<0,050	<0,0600	<0,0500	4
09/11/2014	<0,10	<0,010	<0,050	<0,0600	<0,0500	5
10/11/2014	<0,10	<0,010	<0,050	<0,0600	<0,0500	5
11/11/2014	<0,10	<0,010	<0,050	<0,0600	<0,0500	4
12/11/2014	<0,10	<0,010	<0,050	<0,0600	<0,0500	3
13/11/2014	<0,10	<0,010	<0,050	<0,0600	<0,0500	5
14/11/2014	<0,10	<0,010	<0,050	<0,0600	<0,0500	4




data	44AI					
	Azoto ammoniacale	Azoto nitroso	Cianuri	Fenoli	Idrocarburi totali	Solidi Sospesi totali
15/11/2014	<0,10	<0,010	<0,050	<0,0600	<0,0500	6
16/11/2014	<0,10	<0,010	<0,050	<0,0600	<0,0500	7
17/11/2014	<0,10	<0,010	<0,050	<0,0600	<0,0500	6
18/11/2014	<0,10	<0,010	<0,050	<0,0600	<0,0500	4
19/11/2014	<0,10	<0,010	<0,050	<0,0600	<0,0500	3
20/11/2014	<0,10	<0,010	<0,050	<0,0600	<0,0500	5
21/11/2014	<0,10	<0,010	<0,050	<0,0600	<0,0500	6
22/11/2014	<0,10	<0,010	<0,050	<0,0600	<0,0500	4
23/11/2014	<0,10	<0,010	<0,050	<0,0600	<0,0500	3
24/11/2014	<0,10	<0,010	<0,050	<0,0600	<0,0500	7
25/11/2014	<0,10	<0,010	<0,050	<0,0600	<0,0500	5
26/11/2014	<0,10	<0,010	<0,050	<0,0600	<0,0500	6
27/11/2014	<0,10	<0,010	<0,050	<0,0600	<0,0500	8
28/11/2014	<0,10	<0,010	<0,050	<0,0600	<0,0500	7
29/11/2014	<0,10	<0,010	<0,050	<0,0600	<0,0500	9
30/11/2014	<0,10	<0,010	<0,050	<0,0600	<0,0500	11
01/12/2014	<0,10	<0,010	<0,050	<0,0600	<0,0500	8
02/12/2014	<0,10	<0,010	<0,050	<0,0600	<0,0500	7
03/12/2014	<0,10	<0,010	<0,050	<0,0600	<0,0500	6
04/12/2014	<0,10	<0,010	<0,050	<0,0600	<0,0500	4
05/12/2014	<0,10	<0,010	<0,050	<0,0600	<0,0500	6
06/12/2014	<0,10	<0,010	<0,050	<0,0600	<0,0500	5
07/12/2014	<0,10	<0,010	<0,050	<0,0600	<0,0500	4
08/12/2014	<0,10	<0,010	<0,050	<0,0600	<0,0500	8
09/12/2014	<0,10	<0,010	<0,050	<0,0600	<0,0500	7
10/12/2014	<0,10	<0,010	<0,050	<0,0600	<0,0500	6
11/12/2014	<0,10	<0,010	<0,050	<0,0600	<0,0500	8
12/12/2014	<0,10	<0,010	<0,050	<0,0600	<0,0500	5
13/12/2014	<0,10	<0,010	<0,050	<0,0600	<0,0500	9
14/12/2014	<0,10	<0,010	<0,050	<0,0600	<0,0500	8
15/12/2014	<0,10	<0,010	<0,050	<0,0600	<0,0500	6
16/12/2014	<0,10	<0,010	<0,050	<0,0600	<0,0500	7
17/12/2014	<0,10	<0,010	<0,050	<0,0600	<0,0500	5
18/12/2014	<0,10	<0,010	<0,050	<0,0600	<0,0500	6
19/12/2014	<0,10	<0,010	<0,050	<0,0600	<0,0500	5
20/12/2014	<0,10	<0,010	<0,050	<0,0600	<0,0500	6
21/12/2014	<0,10	<0,010	<0,050	<0,0600	<0,0500	5
22/12/2014	<0,10	<0,010	<0,050	<0,0600	<0,0500	6
23/12/2014	<0,10	<0,010	<0,050	<0,0600	<0,0500	5
24/12/2014	<0,10	<0,010	<0,050	<0,0600	<0,0500	4
25/12/2014	<0,10	<0,010	<0,050	<0,0600	<0,0500	6
26/12/2014	<0,10	<0,010	<0,050	<0,0600	<0,0500	5
27/12/2014	<0,10	<0,010	<0,050	<0,0600	<0,0500	6
28/12/2014	<0,10	<0,010	<0,050	<0,0600	<0,0500	5
29/12/2014	<0,10	<0,010	<0,050	<0,0600	<0,0500	4
30/12/2014	<0,10	<0,010	<0,050	<0,0600	<0,0500	5
31/12/2014	<0,10	<0,010	<0,050	<0,0600	<0,0500	3

Handwritten signature and official stamp of the Italian Parliament.

## SCARICHI DI NATURA INDUSTRIALE (parametri giornalieri)

data	17AI					
	Azoto ammoniacale	Azoto nitroso	Cianuri	Fenoli	Idrocarburi totali	Solidi Sospesi totali
	mg/l	mg/l	mg/l	mg/l	mg/l	mg/l
01/10/2014	<0,10	<0,010	<0,050	<0,0600	<0,0500	5
02/10/2014	<0,10	<0,010	<0,050	<0,0600	<0,0500	6
03/10/2014	<0,10	<0,010	<0,050	<0,0600	<0,0500	7
04/10/2014	<0,10	<0,010	<0,050	<0,0600	<0,0500	6
05/10/2014	<0,10	<0,010	<0,050	<0,0600	<0,0500	5
06/10/2014	<0,10	<0,010	<0,050	<0,0600	<0,0500	6
07/10/2014	<0,10	<0,010	<0,050	<0,0600	<0,0500	7
08/10/2014	<0,10	0,03	<0,050	<0,0600	<0,0500	6
09/10/2014	<0,10	0,04	<0,050	<0,0600	<0,0500	5
10/10/2014	<0,10	0,02	<0,050	<0,0600	<0,0500	4
11/10/2014	<0,10	0,02	<0,050	<0,0600	<0,0500	6
12/10/2014	<0,10	0,03	<0,050	<0,0600	<0,0500	5
13/10/2014	<0,10	<0,010	<0,050	<0,0600	<0,0500	4
14/10/2014	<0,10	0,03	<0,050	<0,0600	<0,0500	6
15/10/2014	<0,10	0,02	<0,050	<0,0600	<0,0500	5
16/10/2014	<0,10	<0,010	<0,050	<0,0600	<0,0500	6
17/10/2014	<0,10	<0,010	<0,050	<0,0600	<0,0500	5
18/10/2014	<0,10	<0,010	<0,050	<0,0600	<0,0500	7
19/10/2014	<0,10	<0,010	<0,050	<0,0600	<0,0500	4
20/10/2014	<0,10	<0,010	<0,050	<0,0600	<0,0500	3
21/10/2014	<0,10	<0,010	<0,050	<0,0600	<0,0500	4
22/10/2014	<0,10	<0,010	<0,050	<0,0600	<0,0500	3
23/10/2014	<0,10	<0,010	<0,050	<0,0600	<0,0500	4
24/10/2014	<0,10	<0,010	<0,050	<0,0600	<0,0500	3
25/10/2014	<0,10	<0,010	<0,050	<0,0600	<0,0500	5
26/10/2014	<0,10	<0,010	<0,050	<0,0600	<0,0500	4
27/10/2014	<0,10	<0,010	<0,050	<0,0600	0,09	5
28/10/2014	<0,10	<0,010	<0,050	<0,0600	<0,0500	6
29/10/2014	<0,10	<0,010	<0,050	<0,0600	<0,0500	7
30/10/2014	<0,10	<0,010	<0,050	<0,0600	<0,0500	5
31/10/2014	<0,10	<0,010	<0,050	<0,0600	<0,0500	5
01/11/2014	<0,10	<0,010	<0,050	<0,0600	<0,0500	6
02/11/2014	<0,10	<0,010	<0,050	<0,0600	<0,0500	5
03/11/2014	<0,10	<0,010	<0,050	<0,0600	<0,0500	6
04/11/2014	<0,10	<0,010	<0,050	<0,0600	<0,0500	6
05/11/2014	<0,10	<0,010	<0,050	<0,0600	<0,0500	4
06/11/2014	<0,10	<0,010	<0,050	<0,0600	<0,0500	6
07/11/2014	<0,10	<0,010	<0,050	<0,0600	<0,0500	5
08/11/2014	<0,10	<0,010	<0,050	<0,0600	<0,0500	6
09/11/2014	<0,10	<0,010	<0,050	<0,0600	<0,0500	3
10/11/2014	<0,10	<0,010	<0,050	<0,0600	<0,0500	6
11/11/2014	<0,10	<0,010	<0,050	<0,0600	<0,0500	5
12/11/2014	<0,10	<0,010	<0,050	<0,0600	<0,0500	4
13/11/2014	<0,10	<0,010	<0,050	<0,0600	<0,0500	6
14/11/2014	<0,10	<0,010	<0,050	<0,0600	<0,0500	5
15/11/2014	<0,10	<0,010	<0,050	<0,0600	<0,0500	5



data	17AI					
	Azoto ammoniacale	Azoto nitroso	Cianuri	Fenoli	Idrocarburi totali	Solidi Sospesi totali
	mg/l	mg/l	mg/l	mg/l	mg/l	mg/l
16/11/2014	<0,10	<0,010	<0,050	<0,0600	<0,0500	7
17/11/2014	<0,10	<0,010	<0,050	<0,0600	<0,0500	5
18/11/2014	<0,10	<0,010	<0,050	<0,0600	<0,0500	4
19/11/2014	<0,10	<0,010	<0,050	<0,0600	<0,0500	3
20/11/2014	<0,10	<0,010	<0,050	<0,0600	<0,0500	5
21/11/2014	<0,10	<0,010	<0,050	<0,0600	<0,0500	4
22/11/2014	<0,10	<0,010	<0,050	<0,0600	<0,0500	6
23/11/2014	<0,10	<0,010	<0,050	<0,0600	<0,0500	5
24/11/2014	<0,10	0,03	<0,050	<0,0600	<0,0500	4
25/11/2014	<0,10	0,04	<0,050	<0,0600	<0,0500	3
26/11/2014	<0,10	<0,010	<0,050	<0,0600	<0,0500	6
27/11/2014	<0,10	0,01	<0,050	<0,0600	<0,0500	8
28/11/2014	<0,10	<0,010	<0,050	<0,0600	<0,0500	7
29/11/2014	<0,10	<0,010	<0,050	<0,0600	<0,0500	6
30/11/2014	<0,10	0,04	<0,050	<0,0600	<0,0500	8
01/12/2014	<0,10	0,04	<0,050	<0,0600	<0,0500	7
02/12/2014	<0,10	0,06	<0,050	<0,0600	<0,0500	6
03/12/2014	<0,10	<0,010	<0,050	<0,0600	<0,0500	5
04/12/2014	<0,10	<0,010	<0,050	<0,0600	<0,0500	6
05/12/2014	<0,10	<0,010	<0,050	<0,0600	<0,0500	5
06/12/2014	<0,10	<0,010	<0,050	<0,0600	<0,0500	6
07/12/2014	<0,10	<0,010	<0,050	<0,0600	<0,0500	5
08/12/2014	<0,10	<0,010	<0,050	<0,0600	<0,0500	4
09/12/2014	<0,10	<0,010	<0,050	<0,0600	<0,0500	5
10/12/2014	<0,10	<0,010	<0,050	<0,0600	<0,0500	6
11/12/2014	<0,10	<0,010	<0,050	<0,0600	<0,0500	6
12/12/2014	<0,10	<0,010	<0,050	<0,0600	<0,0500	7
13/12/2014	<0,10	<0,010	<0,050	<0,0600	<0,0500	8
14/12/2014	<0,10	<0,010	<0,050	<0,0600	<0,0500	9
15/12/2014	<0,10	<0,010	<0,050	<0,0600	<0,0500	7
16/12/2014	<0,10	<0,010	<0,050	<0,0600	<0,0500	6
17/12/2014	<0,10	<0,010	<0,050	<0,0600	<0,0500	7
18/12/2014	<0,10	<0,010	<0,050	<0,0600	<0,0500	6
19/12/2014	<0,10	<0,010	<0,050	<0,0600	<0,0500	7
20/12/2014	<0,10	<0,010	<0,050	<0,0600	<0,0500	5
21/12/2014	<0,10	0,02	<0,050	<0,0600	<0,0500	8
22/12/2014	<0,10	<0,010	<0,050	<0,0600	<0,0500	7
23/12/2014	<0,10	<0,010	<0,050	<0,0600	<0,0500	6
24/12/2014	<0,10	<0,010	<0,050	<0,0600	<0,0500	5
25/12/2014	<0,10	<0,010	<0,050	<0,0600	<0,0500	5
26/12/2014	<0,10	<0,010	<0,050	<0,0600	<0,0500	4
27/12/2014	<0,10	<0,010	<0,050	<0,0600	<0,0500	6
28/12/2014	<0,10	<0,010	<0,050	<0,0600	<0,0500	7
29/12/2014	<0,10	0,01	<0,050	<0,0600	<0,0500	5
30/12/2014	<0,10	0,02	<0,050	<0,0600	<0,0500	6
31/12/2014	<0,10	0,01	<0,050	<0,0600	<0,0500	4

Handwritten signature and official stamp of the Italian Parliament.


## SCARICHI DI NATURA INDUSTRIALE (parametri giornalieri)

data	41AI					
	Azoto ammoniacale	Azoto nitroso	Cianuri	Fenoli	Idrocarburi totali	Solidi Sospesi totali
	mg/l	mg/l	mg/l	mg/l	mg/l	mg/l
01/10/2014	<0,10	<0,010	<0,050	<0,0600	0,07	5
02/10/2014	<0,10	<0,010	<0,050	<0,0600	0,09	7
03/10/2014	<0,10	<0,010	<0,050	<0,0600	0,08	6
04/10/2014	<0,10	<0,010	<0,050	<0,0600	0,06	5
05/10/2014	<0,10	<0,010	<0,050	<0,0600	0,07	5
06/10/2014	<0,10	<0,010	<0,050	<0,0600	0,08	6
07/10/2014	<0,10	<0,010	<0,050	<0,0600	0,09	4
08/10/2014	<0,10	<0,010	<0,050	<0,0600	0,08	5
09/10/2014	<0,10	<0,010	<0,050	<0,0600	0,07	4
10/10/2014	<0,10	<0,010	<0,050	<0,0600	0,08	5
11/10/2014	<0,10	<0,010	<0,050	<0,0600	0,09	6
12/10/2014	<0,10	<0,010	<0,050	<0,0600	0,08	4
13/10/2014	<0,10	<0,010	<0,050	<0,0600	0,07	5
14/10/2014	<0,10	<0,010	<0,050	<0,0600	0,08	4
15/10/2014	<0,10	<0,010	<0,050	<0,0600	<0,0500	3
16/10/2014	<0,10	<0,010	<0,050	<0,0600	0,17	6
17/10/2014	<0,10	<0,010	<0,050	<0,0600	0,09	7
18/10/2014	<0,10	<0,010	<0,050	<0,0600	0,1	8
19/10/2014	<0,10	<0,010	<0,050	<0,0600	0,08	6
20/10/2014	<0,10	<0,010	<0,050	<0,0600	0,09	5
21/10/2014	<0,10	<0,010	<0,050	<0,0600	0,08	6
22/10/2014	<0,10	<0,010	<0,050	<0,0600	0,07	7
23/10/2014	<0,10	<0,010	<0,050	<0,0600	<0,0500	5
24/10/2014	<0,10	<0,010	<0,050	<0,0600	0,06	4
25/10/2014	<0,10	<0,010	<0,050	<0,0600	0,08	7
26/10/2014	<0,10	<0,010	<0,050	<0,0600	0,07	5
27/10/2014	<0,10	<0,010	<0,050	<0,0600	0,08	6
28/10/2014	<0,10	<0,010	<0,050	<0,0600	0,08	5
29/10/2014	<0,10	<0,010	<0,050	<0,0600	0,09	6
30/10/2014	<0,10	<0,010	<0,050	<0,0600	0,08	5
31/10/2014	<0,10	<0,010	<0,050	<0,0600	0,09	6
01/11/2014	<0,10	<0,010	<0,050	<0,0600	0,1	6
02/11/2014	<0,10	<0,010	<0,050	<0,0600	0,08	5
03/11/2014	<0,10	<0,010	<0,050	<0,0600	0,09	5
04/11/2014	<0,10	<0,010	<0,050	<0,0600	0,06	7
05/11/2014	<0,10	<0,010	<0,050	<0,0600	0,08	5
06/11/2014	<0,10	<0,010	<0,050	<0,0600	0,09	6
07/11/2014	<0,10	<0,010	<0,050	<0,0600	0,07	5
08/11/2014	<0,10	<0,010	<0,050	<0,0600	0,08	6
09/11/2014	<0,10	<0,010	<0,050	<0,0600	0,06	8
10/11/2014	<0,10	<0,010	<0,050	<0,0600	0,08	7
11/11/2014	<0,10	<0,010	<0,050	<0,0600	0,08	6
12/11/2014	<0,10	<0,010	<0,050	<0,0600	0,07	5
13/11/2014	<0,10	<0,010	<0,050	<0,0600	0,09	8
14/11/2014	<0,10	<0,010	<0,050	<0,0600	0,08	8
15/11/2014	<0,10	<0,010	<0,050	<0,0600	0,06	10


data	41AI					
	Azoto ammoniacale	Azoto nitroso	Cianuri	Fenoli	Idrocarburi totali	Solidi Sospesi totali
	mg/l	mg/l	mg/l	mg/l	mg/l	mg/l
16/11/2014	<0,10	<0,010	<0,050	<0,0600	0,07	6
17/11/2014	<0,10	<0,010	<0,050	<0,0600	0,08	4
18/11/2014	<0,10	<0,010	<0,050	<0,0600	0,07	5
19/11/2014	<0,10	<0,010	<0,050	<0,0600	0,09	6
20/11/2014	<0,10	<0,010	<0,050	<0,0600	0,08	5
21/11/2014	<0,10	<0,010	<0,050	<0,0600	0,08	4
22/11/2014	<0,10	<0,010	<0,050	<0,0600	0,07	6
23/11/2014	<0,10	<0,010	<0,050	<0,0600	0,09	4
24/11/2014	<0,10	<0,010	<0,050	<0,0600	0,07	3
25/11/2014	<0,10	<0,010	<0,050	<0,0600	0,08	5
26/11/2014	<0,10	<0,010	<0,050	<0,0600	0,07	6
27/11/2014	<0,10	<0,010	<0,050	<0,0600	0,08	5
28/11/2014	<0,10	<0,010	<0,050	<0,0600	0,09	4
29/11/2014	<0,10	<0,010	<0,050	<0,0600	0,07	6
30/11/2014	<0,10	<0,010	<0,050	<0,0600	0,06	7
01/12/2014	<0,10	<0,010	<0,050	<0,0600	0,09	6
02/12/2014	<0,10	<0,010	<0,050	<0,0600	0,08	4
03/12/2014	<0,10	<0,010	<0,050	<0,0600	0,07	6
04/12/2014	<0,10	<0,010	<0,050	<0,0600	0,09	5
05/12/2014	<0,10	0,01	<0,050	<0,0600	0,08	7
06/12/2014	<0,10	<0,010	<0,050	<0,0600	0,07	6
07/12/2014	<0,10	<0,010	<0,050	<0,0600	0,07	5
08/12/2014	<0,10	<0,010	<0,050	<0,0600	0,05	4
09/12/2014	<0,10	<0,010	<0,050	<0,0600	0,07	7
10/12/2014	<0,10	<0,010	<0,050	<0,0600	0,07	5
11/12/2014	<0,10	<0,010	<0,050	<0,0600	0,08	6
12/12/2014	<0,10	<0,010	<0,050	<0,0600	0,06	5
13/12/2014	<0,10	<0,010	<0,050	<0,0600	0,07	5
14/12/2014	<0,10	<0,010	<0,050	<0,0600	0,08	6
15/12/2014	<0,10	<0,010	<0,050	<0,0600	0,07	5
16/12/2014	<0,10	<0,010	<0,050	<0,0600	0,08	6
17/12/2014	<0,10	<0,010	<0,050	<0,0600	0,09	8
18/12/2014	<0,10	<0,010	<0,050	<0,0600	0,07	7
19/12/2014	<0,10	<0,010	<0,050	<0,0600	0,08	6
20/12/2014	<0,10	<0,010	<0,050	<0,0600	0,07	5
21/12/2014	<0,10	<0,010	<0,050	<0,0600	0,11	7
22/12/2014	<0,10	<0,010	<0,050	<0,0600	0,08	6
23/12/2014	<0,10	<0,010	<0,050	<0,0600	0,1	5
24/12/2014	<0,10	<0,010	<0,050	<0,0600	0,07	9
25/12/2014	<0,10	<0,010	<0,050	<0,0600	0,08	6
26/12/2014	<0,10	<0,010	<0,050	<0,0600	0,06	8
27/12/2014	<0,10	<0,010	<0,050	<0,0600	0,05	10
28/12/2014	<0,10	<0,010	<0,050	<0,0600	0,08	11
29/12/2014	<0,10	<0,010	<0,050	<0,0600	0,07	9
30/12/2014	<0,10	<0,010	<0,050	<0,0600	0,06	10
31/12/2014	<0,10	<0,010	<0,050	<0,0600	0,08	8

## SCARICHI DI NATURA INDUSTRIALE (parametri giornalieri)

data	42AI					
	Azoto ammoniacale	Azoto nitroso	Cianuri	Fenoli	Idrocarburi totali	Solidi Sospesi totali
	mg/l	mg/l	mg/l	mg/l	mg/l	mg/l
01/10/2014	<0,10	<0,010	<0,050	<0,0600	<0,0500	4
02/10/2014	<0,10	<0,010	<0,050	<0,0600	<0,0500	4
03/10/2014	<0,10	<0,010	<0,050	<0,0600	<0,0500	5
04/10/2014	<0,10	<0,010	<0,050	<0,0600	<0,0500	6
05/10/2014	<0,10	<0,010	<0,050	<0,0600	<0,0500	4
06/10/2014	<0,10	<0,010	<0,050	<0,0600	<0,0500	3
07/10/2014	<0,10	<0,010	<0,050	<0,0600	<0,0500	6
08/10/2014	<0,10	<0,010	<0,050	<0,0600	<0,0500	4
09/10/2014	<0,10	<0,010	<0,050	<0,0600	<0,0500	3
10/10/2014	<0,10	<0,010	<0,050	<0,0600	<0,0500	4
11/10/2014	<0,10	<0,010	<0,050	<0,0600	<0,0500	6
12/10/2014	<0,10	<0,010	<0,050	<0,0600	<0,0500	5
13/10/2014	<0,10	<0,010	<0,050	<0,0600	<0,0500	6
14/10/2014	<0,10	<0,010	<0,050	<0,0600	<0,0500	5
15/10/2014	<0,10	<0,010	<0,050	<0,0600	<0,0500	7
16/10/2014	<0,10	<0,010	<0,050	<0,0600	<0,0500	5
17/10/2014	<0,10	<0,010	<0,050	<0,0600	<0,0500	6
18/10/2014	<0,10	<0,010	<0,050	<0,0600	<0,0500	8
19/10/2014	<0,10	<0,010	<0,050	<0,0600	<0,0500	7
20/10/2014	<0,10	<0,010	<0,050	<0,0600	<0,0500	6
21/10/2014	<0,10	<0,010	<0,050	<0,0600	<0,0500	5
22/10/2014	<0,10	<0,010	<0,050	<0,0600	<0,0500	7
23/10/2014	<0,10	<0,010	<0,050	<0,0600	<0,0500	5
24/10/2014	<0,10	<0,010	<0,050	<0,0600	<0,0500	4
25/10/2014	<0,10	<0,010	<0,050	<0,0600	<0,0500	3
26/10/2014	<0,10	<0,010	<0,050	<0,0600	<0,0500	4
27/10/2014	<0,10	<0,010	<0,050	<0,0600	<0,0500	3
28/10/2014	<0,10	<0,010	<0,050	<0,0600	<0,0500	4
29/10/2014	<0,10	<0,010	<0,050	<0,0600	<0,0500	5
30/10/2014	<0,10	<0,010	<0,050	<0,0600	<0,0500	4
31/10/2014	<0,10	<0,010	<0,050	<0,0600	<0,0500	6
01/11/2014	<0,10	<0,010	<0,050	<0,0600	<0,0500	7
02/11/2014	<0,10	<0,010	<0,050	<0,0600	<0,0500	6
03/11/2014	<0,10	<0,010	<0,050	<0,0600	<0,0500	4
04/11/2014	<0,10	<0,010	<0,050	<0,0600	<0,0500	6
05/11/2014	<0,10	<0,010	<0,050	<0,0600	<0,0500	6
06/11/2014	<0,10	<0,010	<0,050	<0,0600	<0,0500	5
07/11/2014	<0,10	<0,010	<0,050	<0,0600	<0,0500	4
08/11/2014	<0,10	<0,010	<0,050	<0,0600	<0,0500	3
09/11/2014	<0,10	<0,010	<0,050	<0,0600	<0,0500	4
10/11/2014	<0,10	<0,010	<0,050	<0,0600	<0,0500	6
11/11/2014	<0,10	<0,010	<0,050	<0,0600	<0,0500	5
12/11/2014	<0,10	<0,010	<0,050	<0,0600	<0,0500	4
13/11/2014	<0,10	<0,010	<0,050	<0,0600	<0,0500	6
14/11/2014	<0,10	<0,010	<0,050	<0,0600	<0,0500	5
15/11/2014	<0,10	<0,010	<0,050	<0,0600	<0,0500	7




data	42AI					
	Azoto ammoniacale	Azoto nitroso	Cianuri	Fenoli	Idrocarburi totali	Solidi Sospesi totali
	mg/l	mg/l	mg/l	mg/l	mg/l	mg/l
16/11/2014	<0,10	<0,010	<0,050	<0,0600	<0,0500	5
17/11/2014	<0,10	<0,010	<0,050	<0,0600	<0,0500	4
18/11/2014	<0,10	<0,010	<0,050	<0,0600	<0,0500	6
19/11/2014	<0,10	<0,010	<0,050	<0,0600	<0,0500	5
20/11/2014	<0,10	<0,010	<0,050	<0,0600	<0,0500	6
21/11/2014	<0,10	<0,010	<0,050	<0,0600	<0,0500	8
22/11/2014	<0,10	<0,010	<0,050	<0,0600	<0,0500	7
23/11/2014	<0,10	<0,010	<0,050	<0,0600	<0,0500	6
24/11/2014	<0,10	<0,010	<0,050	<0,0600	<0,0500	5
25/11/2014	<0,10	<0,010	<0,050	<0,0600	<0,0500	6
26/11/2014	<0,10	<0,010	<0,050	<0,0600	<0,0500	7
27/11/2014	<0,10	<0,010	<0,050	<0,0600	<0,0500	6
28/11/2014	<0,10	<0,010	<0,050	<0,0600	<0,0500	6
29/11/2014	<0,10	<0,010	<0,050	<0,0600	<0,0500	8
30/11/2014	<0,10	<0,010	<0,050	<0,0600	<0,0500	7
01/12/2014	<0,10	<0,010	<0,050	<0,0600	<0,0500	6
02/12/2014	<0,10	<0,010	<0,050	<0,0600	<0,0500	5
03/12/2014	<0,10	<0,010	<0,050	<0,0600	<0,0500	8
04/12/2014	<0,10	<0,010	<0,050	<0,0600	<0,0500	7
05/12/2014	<0,10	<0,010	<0,050	<0,0600	<0,0500	6
06/12/2014	<0,10	<0,010	<0,050	<0,0600	<0,0500	5
07/12/2014	<0,10	<0,010	<0,050	<0,0600	<0,0500	9
08/12/2014	<0,10	<0,010	<0,050	<0,0600	<0,0500	10
09/12/2014	<0,10	<0,010	<0,050	<0,0600	<0,0500	8
10/12/2014	<0,10	<0,010	<0,050	<0,0600	<0,0500	7
11/12/2014	<0,10	<0,010	<0,050	<0,0600	<0,0500	8
12/12/2014	<0,10	<0,010	<0,050	<0,0600	<0,0500	9
13/12/2014	<0,10	<0,010	<0,050	<0,0600	<0,0500	10
14/12/2014	<0,10	<0,010	<0,050	<0,0600	<0,0500	11
15/12/2014	<0,10	<0,010	<0,050	<0,0600	<0,0500	12
16/12/2014	<0,10	<0,010	<0,050	<0,0600	<0,0500	10
17/12/2014	<0,10	<0,010	<0,050	<0,0600	<0,0500	13
18/12/2014	<0,10	<0,010	<0,050	<0,0600	<0,0500	11
19/12/2014	<0,10	<0,010	<0,050	<0,0600	<0,0500	10
20/12/2014	<0,10	<0,010	<0,050	<0,0600	<0,0500	12
21/12/2014	<0,10	0,05	<0,050	<0,0600	<0,0500	16
22/12/2014	<0,10	0,02	<0,050	<0,0600	<0,0500	14
23/12/2014	<0,10	<0,010	<0,050	<0,0600	<0,0500	13
24/12/2014	<0,10	<0,010	<0,050	<0,0600	<0,0500	12
25/12/2014	<0,10	<0,010	<0,050	<0,0600	<0,0500	15
26/12/2014	<0,10	<0,010	<0,050	<0,0600	<0,0500	10
27/12/2014	<0,10	<0,010	<0,050	<0,0600	<0,0500	12
28/12/2014	<0,10	<0,010	<0,050	<0,0600	<0,0500	14
29/12/2014	<0,10	<0,010	<0,050	<0,0600	<0,0500	11
30/12/2014	<0,10	<0,010	<0,050	<0,0600	<0,0500	10
31/12/2014	<0,10	<0,010	<0,050	<0,0600	<0,0500	10



## SCARICHI DI NATURA INDUSTRIALE (parametri giornalieri)

data	43AI					
	Azoto ammoniacale	Azoto nitroso	Cianuri	Fenoli	Idrocarburi totali	Solidi Sospesi totali
	mg/l	mg/l	mg/l	mg/l	mg/l	mg/l
01/10/2014	<0,10	<0,010	<0,050	<0,0600	<0,0500	5
02/10/2014	<0,10	<0,010	<0,050	<0,0600	<0,0500	6
03/10/2014	<0,10	<0,010	<0,050	<0,0600	<0,0500	4
04/10/2014	<0,10	<0,010	<0,050	<0,0600	<0,0500	5
05/10/2014	<0,10	<0,010	<0,050	<0,0600	<0,0500	5
06/10/2014	<0,10	<0,010	<0,050	<0,0600	<0,0500	6
07/10/2014	<0,10	<0,010	<0,050	<0,0600	<0,0500	7
08/10/2014	<0,10	<0,010	<0,050	<0,0600	<0,0500	6
09/10/2014	<0,10	<0,010	<0,050	<0,0600	<0,0500	8
10/10/2014	<0,10	<0,010	<0,050	<0,0600	<0,0500	7
11/10/2014	<0,10	<0,010	<0,050	<0,0600	<0,0500	5
12/10/2014	<0,10	<0,010	<0,050	<0,0600	<0,0500	5
13/10/2014	<0,10	<0,010	<0,050	<0,0600	<0,0500	4
14/10/2014	<0,10	<0,010	<0,050	<0,0600	<0,0500	6
15/10/2014	<0,10	<0,010	<0,050	<0,0600	<0,0500	7
16/10/2014	<0,10	<0,010	<0,050	<0,0600	<0,0500	6
17/10/2014	<0,10	<0,010	<0,050	<0,0600	<0,0500	4
18/10/2014	<0,10	<0,010	<0,050	<0,0600	<0,0500	5
19/10/2014	<0,10	<0,010	<0,050	<0,0600	<0,0500	3
20/10/2014	<0,10	<0,010	<0,050	<0,0600	<0,0500	5
21/10/2014	<0,10	<0,010	<0,050	<0,0600	<0,0500	4
22/10/2014	<0,10	<0,010	<0,050	<0,0600	<0,0500	9
23/10/2014	<0,10	<0,010	<0,050	<0,0600	0,13	7
24/10/2014	<0,10	<0,010	<0,050	<0,0600	0,1	8
25/10/2014	<0,10	<0,010	<0,050	<0,0600	0,09	6
26/10/2014	<0,10	<0,010	<0,050	<0,0600	0,08	5
27/10/2014	<0,10	<0,010	<0,050	<0,0600	<0,0500	4
28/10/2014	<0,10	<0,010	<0,050	<0,0600	<0,0500	3
29/10/2014	<0,10	<0,010	<0,050	<0,0600	<0,0500	5
30/10/2014	<0,10	<0,010	<0,050	<0,0600	<0,0500	4
31/10/2014	<0,10	<0,010	<0,050	<0,0600	<0,0500	6
01/11/2014	<0,10	<0,010	<0,050	<0,0600	<0,0500	5
02/11/2014	<0,10	<0,010	<0,050	<0,0600	<0,0500	4
03/11/2014	<0,10	<0,010	<0,050	<0,0600	<0,0500	3
04/11/2014	<0,10	<0,010	<0,050	<0,0600	<0,0500	6
05/11/2014	<0,10	<0,010	<0,050	<0,0600	<0,0500	4
06/11/2014	<0,10	<0,010	<0,050	<0,0600	<0,0500	3
07/11/2014	<0,10	<0,010	<0,050	<0,0600	<0,0500	3
08/11/2014	<0,10	<0,010	<0,050	<0,0600	<0,0500	5
09/11/2014	<0,10	<0,010	<0,050	<0,0600	<0,0500	4
10/11/2014	<0,10	<0,010	<0,050	<0,0600	<0,0500	5
11/11/2014	<0,10	<0,010	<0,050	<0,0600	<0,0500	4
12/11/2014	<0,10	<0,010	<0,050	<0,0600	<0,0500	3
13/11/2014	<0,10	<0,010	<0,050	<0,0600	<0,0500	5
14/11/2014	<0,10	<0,010	<0,050	<0,0600	<0,0500	6




data	43AI					
	Azoto ammoniacale	Azoto nitroso	Cianuri	Fenoli	Idrocarburi totali	Solidi Sospesi totali
	mg/l	mg/l	mg/l	mg/l	mg/l	mg/l
15/11/2014	<0,10	<0,010	<0,050	<0,0600	<0,0500	4
16/11/2014	<0,10	<0,010	<0,050	<0,0600	<0,0500	5
17/11/2014	<0,10	<0,010	<0,050	<0,0600	<0,0500	3
18/11/2014	<0,10	<0,010	<0,050	<0,0600	<0,0500	5
19/11/2014	<0,10	<0,010	<0,050	<0,0600	<0,0500	6
20/11/2014	<0,10	<0,010	<0,050	<0,0600	<0,0500	6
21/11/2014	<0,10	<0,010	<0,050	<0,0600	<0,0500	5
22/11/2014	<0,10	<0,010	<0,050	<0,0600	<0,0500	4
23/11/2014	<0,10	<0,010	<0,050	<0,0600	<0,0500	3
24/11/2014	<0,10	<0,010	<0,050	<0,0600	<0,0500	4
25/11/2014	<0,10	<0,010	<0,050	<0,0600	<0,0500	6
26/11/2014	<0,10	<0,010	<0,050	<0,0600	<0,0500	8
27/11/2014	<0,10	<0,010	<0,050	<0,0600	<0,0500	7
28/11/2014	<0,10	<0,010	<0,050	<0,0600	<0,0500	5
29/11/2014	<0,10	<0,010	<0,050	<0,0600	<0,0500	6
30/11/2014	<0,10	<0,010	<0,050	<0,0600	<0,0500	4
01/12/2014	<0,10	<0,010	<0,050	<0,0600	<0,0500	6
02/12/2014	<0,10	<0,010	<0,050	<0,0600	<0,0500	7
03/12/2014	<0,10	<0,010	<0,050	<0,0600	<0,0500	6
04/12/2014	<0,10	<0,010	<0,050	<0,0600	<0,0500	5
05/12/2014	<0,10	<0,010	<0,050	<0,0600	<0,0500	4
06/12/2014	<0,10	<0,010	<0,050	<0,0600	<0,0500	5
07/12/2014	<0,10	<0,010	<0,050	<0,0600	<0,0500	3
08/12/2014	<0,10	<0,010	<0,050	<0,0600	<0,0500	4
09/12/2014	<0,10	<0,010	<0,050	<0,0600	<0,0500	5
10/12/2014	<0,10	<0,010	<0,050	<0,0600	<0,0500	4
11/12/2014	<0,10	<0,010	<0,050	<0,0600	<0,0500	5
12/12/2014	<0,10	<0,010	<0,050	<0,0600	<0,0500	6
13/12/2014	<0,10	<0,010	<0,050	<0,0600	<0,0500	4
14/12/2014	<0,10	<0,010	<0,050	<0,0600	<0,0500	6
15/12/2014	<0,10	<0,010	<0,050	<0,0600	<0,0500	5
21/12/2014	<0,10	<0,010	<0,050	<0,0600	<0,0500	7
22/12/2014	<0,10	<0,010	<0,050	<0,0600	<0,0500	5
23/12/2014	<0,10	<0,010	<0,050	<0,0600	<0,0500	5
24/12/2014	<0,10	<0,010	<0,050	<0,0600	<0,0500	6
25/12/2014	<0,10	<0,010	<0,050	<0,0600	<0,0500	6
26/12/2014	<0,10	<0,010	<0,050	<0,0600	<0,0500	5
27/12/2014	<0,10	<0,010	<0,050	<0,0600	<0,0500	4
28/12/2014	<0,10	<0,010	<0,050	<0,0600	<0,0500	9
29/12/2014	<0,10	<0,010	<0,050	<0,0600	<0,0500	8
30/12/2014	<0,10	<0,010	<0,050	<0,0600	<0,0500	10
31/12/2014	<0,10	<0,010	<0,050	<0,0600	<0,0500	8

A handwritten signature in black ink is written over a circular official stamp. The stamp contains the text 'REPUBBLICA ITALIANA' and 'CAMERA DEI DEPUTATI' around the perimeter. The signature is a stylized, cursive script.

## SCARICHI DI NATURA INDUSTRIALE (parametri giornalieri)

data	18AI					
	Azoto ammoniacale	Azoto nitroso	Cianuri	Fenoli	Idrocarburi totali	Solidi Sospesi totali
	mg/l	mg/l	mg/l	mg/l	mg/l	mg/l
01/10/2014	0,9	0,5	<0,050	<0,0600	0,07	6
02/10/2014	0,67	0,18	<0,050	<0,0600	0,09	5
03/10/2014	0,84	0,34	<0,050	<0,0600	0,08	4
04/10/2014	0,72	0,28	<0,050	<0,0600	0,09	6
05/10/2014	1,06	0,29	<0,050	<0,0600	0,09	3
06/10/2014	<0,10	0,14	<0,050	<0,0600	0,08	4
07/10/2014	<0,10	0,32	<0,050	<0,0600	0,08	6
08/10/2014	0,56	0,52	<0,050	<0,0600	0,07	5
09/10/2014	<0,10	0,24	<0,050	<0,0600	0,08	7
10/10/2014	0,67	0,22	<0,050	<0,0600	0,09	6
11/10/2014	0,58	0,12	<0,050	<0,0600	0,08	5
12/10/2014	0,69	0,07	<0,050	<0,0600	0,07	4
13/10/2014	<0,10	0,1	<0,050	<0,0600	0,09	5
14/10/2014	0,44	<0,010	<0,050	<0,0600	0,08	6
15/10/2014	0,11	<0,010	<0,050	<0,0600	<0,0500	4
16/10/2014	<0,10	<0,010	<0,050	<0,0600	<0,0500	3
17/10/2014	1	<0,010	<0,050	<0,0600	<0,0500	5
18/10/2014	0,58	<0,010	<0,050	<0,0600	<0,0500	6
19/10/2014	0,95	0,44	<0,050	<0,0600	<0,0500	3
20/10/2014	0,34	0,33	<0,050	<0,0600	<0,0500	4
22/10/2014	0,5	<0,010	<0,050	<0,0600	0,07	8
25/10/2014	0,36	<0,010	<0,050	<0,0600	0,09	7
26/10/2014	0,45	0,08	<0,050	<0,0600	0,08	6
27/10/2014	0,51	<0,010	<0,050	<0,0600	0,08	9
28/10/2014	0,4	0,01	<0,050	<0,0600	0,09	8
29/10/2014	<0,10	0,02	<0,050	<0,0600	0,08	7
30/10/2014	0,9	0,02	<0,050	<0,0600	0,07	6
31/10/2014	0,47	<0,010	<0,050	<0,0600	0,08	7
01/11/2014	0,58	<0,010	<0,050	<0,0600	0,05	9
02/11/2014	0,45	0,07	<0,050	<0,0600	0,07	8
03/11/2014	0,84	<0,010	<0,050	<0,0600	0,08	7
04/11/2014	<0,10	<0,010	<0,050	<0,0600	0,08	9
05/11/2014	<0,10	<0,010	<0,050	<0,0600	0,09	8
06/11/2014	0,5	0,1	<0,050	<0,0600	0,07	7
07/11/2014	1,06	0,01	<0,050	<0,0600	0,08	6
08/11/2014	0,98	0,01	<0,050	<0,0600	0,09	5
09/11/2014	0,56	0,09	<0,050	<0,0600	0,1	4
10/11/2014	0,5	<0,010	<0,050	<0,0600	0,08	3
11/11/2014	1,18	<0,010	<0,050	<0,0600	0,09	5
12/11/2014	0,84	<0,010	<0,050	<0,0600	0,07	4
13/11/2014	0,5	0,06	<0,050	<0,0600	0,08	7
14/11/2014	0,28	<0,010	<0,050	<0,0600	0,09	8



data	18AI					
	Azoto ammoniacale	Azoto nitroso	Cianuri	Fenoli	Iidrocarburi totali	Solidi Sospesi totali
	mg/l	mg/l	mg/l	mg/l	mg/l	mg/l
15/11/2014	0,64	0,08	<0,050	<0,0600	<0,0500	6
16/11/2014	0,62	0,07	<0,050	<0,0600	0,06	7
17/11/2014	<0,10	<0,010	<0,050	<0,0600	0,08	5
18/11/2014	<0,10	<0,010	<0,050	<0,0600	0,09	5
19/11/2014	0,45	<0,010	<0,050	<0,0600	0,08	4
21/11/2014	<0,10	0,03	<0,050	<0,0600	0,09	7
22/11/2014	0,56	0,02	<0,050	<0,0600	0,08	6
23/11/2014	0,67	0,08	<0,050	<0,0600	0,07	5
24/11/2014	2,58	<0,010	<0,050	<0,0600	0,08	6
25/11/2014	0,9	<0,010	<0,050	<0,0600	0,07	5
26/11/2014	0,67	<0,010	<0,050	<0,0600	0,08	4
27/11/2014	0,95	<0,010	<0,050	<0,0600	0,09	6
29/11/2014	1,04	<0,010	<0,050	<0,0600	0,1	5
30/11/2014	<0,10	0,11	<0,050	<0,0600	0,07	6
01/12/2014	<0,10	<0,010	<0,050	<0,0600	0,08	5
02/12/2014	<0,10	<0,010	<0,050	<0,0600	0,07	7
03/12/2014	0,33	<0,010	<0,050	<0,0600	0,09	7
04/12/2014	<0,10	0,04	<0,050	<0,0600	0,08	8
05/12/2014	<0,10	0,02	<0,050	<0,0600	0,07	9
06/12/2014	<0,10	0,02	<0,050	<0,0600	0,08	8
07/12/2014	<0,10	0,02	<0,050	<0,0600	0,07	5
08/12/2014	<0,10	0,09	<0,050	<0,0600	0,07	8
09/12/2014	0,67	<0,010	<0,050	<0,0600	0,08	7
10/12/2014	<0,10	<0,010	<0,050	<0,0600	0,09	6
11/12/2014	<0,10	<0,010	<0,050	<0,0600	0,07	7
13/12/2014	<0,10	<0,010	<0,050	<0,0600	0,06	7
14/12/2014	<0,10	0,19	<0,050	<0,0600	0,08	8
15/12/2014	<0,10	<0,010	<0,050	<0,0600	0,09	8
16/12/2014	<0,10	<0,010	<0,050	<0,0600	0,07	5
17/12/2014	<0,10	<0,010	<0,050	<0,0600	0,09	8
18/12/2014	<0,10	<0,010	<0,050	<0,0600	0,08	7
19/12/2014	0,85	<0,010	<0,050	<0,0600	0,07	6
20/12/2014	0,65	<0,010	<0,050	<0,0600	0,08	5
21/12/2014	1,12	0,19	<0,050	<0,0600	0,1	6
22/12/2014	0,9	0,29	<0,050	<0,0600	0,07	8
24/12/2014	0,8	0,14	<0,050	<0,0600	0,08	9
25/12/2014	0,85	0,12	<0,050	<0,0600	0,08	7
26/12/2014	0,76	0,11	<0,050	<0,0600	0,09	6
27/12/2014	0,91	0,1	<0,050	<0,0600	0,1	5
28/12/2014	<0,10	0,19	<0,050	<0,0600	0,09	8
29/12/2014	0,84	0,14	<0,050	<0,0600	0,1	8
30/12/2014	0,5	0,14	<0,050	<0,0600	0,08	7

