

Linea E				
Data-Ora	Portate		Temperatura	
	Carboni Attivi 181 Kg	Carboni Attivi 191 Kg	Collettori E81 C°	Collettori E91 C°
24/11/2014_23:00	139,99	140,05	130	127
25/11/2014_00:00	140,02	139,94	127	121
25/11/2014_01:00	139,97	140,06	135	130
25/11/2014_02:00	140,02	140,09	144	140
25/11/2014_03:00	140,09	139,95	136	133
25/11/2014_04:00	139,94	139,98	134	135
25/11/2014_05:00	140,03	139,93	141	140
25/11/2014_06:00	140,01	140	140	138
25/11/2014_07:00	139,97	140	127	121
25/11/2014_08:00	139,96	140,09	123	118
25/11/2014_09:00	139,97	139,98	121	121
25/11/2014_10:00	139,97	140,03	124	124
25/11/2014_11:00	140,02	139,9	137	136
25/11/2014_12:00	139,97	139,91	127	119
25/11/2014_13:00	139,99	140,02	129	123
25/11/2014_14:00	139,97	140,03	120	116
25/11/2014_15:00	139,94	139,97	122	122
25/11/2014_16:00	123,39	123,97	146	149
25/11/2014_17:00	140,27	140,23	128	130
25/11/2014_18:00	140,19	140,19	127	126
25/11/2014_19:00	140,03	139,97	127	125
25/11/2014_20:00	140,02	140,03	129	127
25/11/2014_21:00	140,1	139,99	133	132
25/11/2014_22:00	139,99	139,91	134	132
25/11/2014_23:00	139,92	139,94	125	123
26/11/2014_00:00	140,07	140,15	120	122
26/11/2014_01:00	140	139,97	128	124
26/11/2014_02:00	140,01	140,07	129	124
26/11/2014_03:00	139,81	140,03	132	130
26/11/2014_04:00	139,99	140	130	128
26/11/2014_05:00	140,08	140,01	128	124
26/11/2014_06:00	139,98	140,03	138	122
26/11/2014_07:00	140,02	139,96	128	111
26/11/2014_08:00	140,18	140,01	130	124
26/11/2014_09:00	140,07	140,06	129	124
26/11/2014_10:00	139,97	140,01	131	131
26/11/2014_11:00	140,13	140,04	128	129
26/11/2014_12:00	140,15	139,99	127	127
26/11/2014_13:00	140,15	140,1	134	133
26/11/2014_14:00	140,05	139,96	133	131
26/11/2014_15:00	140,08	140,09	139	138
26/11/2014_16:00	140,22	140,15	127	126
26/11/2014_17:00	140,03	140,02	135	134
26/11/2014_18:00	140,03	140,02	128	124
26/11/2014_19:00	140,07	140,04	131	128
26/11/2014_20:00	140,18	140,12	132	130
26/11/2014_21:00	139,97	140,01	139	135
26/11/2014_22:00	140,17	139,96	131	128
26/11/2014_23:00	140,14	140,09	125	128
27/11/2014_00:00	114,19	114,1	126	126
27/11/2014_01:00	132,13	132,54	142	145
27/11/2014_02:00	140,02	139,95	123	122
27/11/2014_03:00	140,12	140,12	125	120
27/11/2014_04:00	140,13	140	128	120
27/11/2014_05:00	140,13	140,05	126	121
27/11/2014_06:00	121,25	121,87	125	124
27/11/2014_07:00	140,04	140,03	139	144
27/11/2014_08:00	140,16	140,11	117	116
27/11/2014_09:00	140,19	140,07	127	126
27/11/2014_10:00	130,99	130,98	122	123
27/11/2014_11:00	140,04	140,06	119	119
27/11/2014_12:00	131,17	131,62	134	132
27/11/2014_13:00	140,04	140,08	138	136
27/11/2014_14:00	140,2	140,16	126	124
27/11/2014_15:00	140,01	139,95	143	143
27/11/2014_16:00	139,92	140,03	139	142
27/11/2014_17:00	140,02	140,03	125	128
27/11/2014_18:00	140,1	140,07	120	115
27/11/2014_19:00	139,98	140,02	128	124
27/11/2014_20:00	139,98	139,94	130	132
27/11/2014_21:00	72,76	73,44	132	137
27/11/2014_22:00			145	151
27/11/2014_23:00	62,03	39,68	128	136
28/11/2014_00:00	120,75	121,51	115	120
28/11/2014_01:00	140,11	140,15	114	118
28/11/2014_02:00	140,05	139,93	122	121
28/11/2014_03:00	140,04	140,06	127	125
28/11/2014_04:00	140,06	140,13	120	119
28/11/2014_05:00	140,01	140,05	111	105
28/11/2014_06:00	119,42	119,75	136	140
28/11/2014_07:00	140,12	139,97	121	124
28/11/2014_08:00	140,18	140,16	124	123
28/11/2014_09:00	90,32	87,02	128	128
28/11/2014_10:00	135,65	136,02	135	137
28/11/2014_11:00	127,55	128,21	130	132
28/11/2014_12:00	140,19	140,17	129	129
28/11/2014_13:00	139,95	140,01	136	136
28/11/2014_14:00	140,01	140,1	131	134
28/11/2014_15:00	139,66	140,14	122	122
28/11/2014_16:00	140,18	140,22	121	117
28/11/2014_17:00	140,24	140,24	117	114
28/11/2014_18:00	139,95	140,11	120	123
28/11/2014_19:00	134,33	134,54	122	127
28/11/2014_20:00	140,09	140,09	108	112
28/11/2014_21:00	139,97	140,07	116	119
28/11/2014_22:00	140,01	140,21	123	125

Linea E				
Data-Ora	Portate		Temperature	
	Carboni Attivi 181 Kg	Carboni Attivi 191 Kg	Collettori E81 C°	Collettori E91 C°
29/11/2014_23:00	140,12	140,17	121	121
29/11/2014_00:00	140,09	140,2	119	118
29/11/2014_01:00	140,07	140,07	120	119
29/11/2014_02:00	140,08	140,06	132	133
29/11/2014_03:00	140,21	140,12	128	132
29/11/2014_04:00	140,1	140,13	120	123
29/11/2014_05:00	140,13	139,95	118	121
29/11/2014_06:00	139,98	140,06	116	117
29/11/2014_07:00	139,91	140,08	133	137
29/11/2014_08:00	132,58	132,98	134	137
29/11/2014_09:00	139,98	140,02	131	137
29/11/2014_10:00	140,03	140,05	128	134
29/11/2014_11:00	140,01	140,14	117	122
29/11/2014_12:00	139,94	139,99	132	133
29/11/2014_13:00	139,97	139,98	133	140
29/11/2014_14:00	124,04	124,98	134	140
29/11/2014_15:00	140,12	140,1	109	118
29/11/2014_16:00	140,01	140,33	132	134
29/11/2014_17:00	139,93	139,97	136	136
29/11/2014_18:00	139,98	139,97	135	137
29/11/2014_19:00	140,01	139,99	127	128
29/11/2014_20:00	129,27	129,7	130	133
29/11/2014_21:00	140,06	140	125	128
29/11/2014_22:00	140,05	139,98	126	134
29/11/2014_23:00	139,96	139,95	127	137
30/11/2014_00:00	140,08	140,03	120	130
30/11/2014_01:00	140,12	140,07	115	123
30/11/2014_02:00	139,94	140,01	120	128
30/11/2014_03:00	139,93	139,96	124	135
30/11/2014_04:00	126,54	127	128	140
30/11/2014_05:00	140,06	140,08	123	132
30/11/2014_06:00	139,95	139,91	117	127
30/11/2014_07:00	139,92	140,14	115	124
30/11/2014_08:00	140,07	140,07	118	124
30/11/2014_09:00	140,02	140,07	119	125
30/11/2014_10:00	140,11	140,03	124	132
30/11/2014_11:00	140,04	140,08	110	114
30/11/2014_12:00	140,11	140,05	118	124
30/11/2014_13:00	140,05	140,11	120	124
30/11/2014_14:00	140,07	140,11	120	124
30/11/2014_15:00	139,98	140	120	123
30/11/2014_16:00	140,01	140,02	120	124
30/11/2014_17:00	140,03	140,05	116	122
30/11/2014_18:00	140,02	139,99	131	134
30/11/2014_19:00	140,02	139,98	133	134
30/11/2014_20:00	139,99	140,02	133	134
30/11/2014_21:00	139,97	140,05	131	130
30/11/2014_22:00	101,63	102,34	128	129
30/11/2014_23:00	140,01	140,03	129	140
01/12/2014_00:00	140,08	140,18	108	118
01/12/2014_01:00	139,98	140,23	120	133
01/12/2014_02:00	139,91	140,03	134	143
01/12/2014_03:00	140,05	140,08	127	141
01/12/2014_04:00	139,98	140,06	124	139
01/12/2014_05:00	84,64	84,9	129	144
01/12/2014_06:00	19,52	19,79	134	145
01/12/2014_07:00			65	63
01/12/2014_08:00			45	44
01/12/2014_09:00			39	36
01/12/2014_10:00			34	33
01/12/2014_11:00			31	30
01/12/2014_12:00			28	27
01/12/2014_13:00			27	26
01/12/2014_14:00			26	25
01/12/2014_15:00			25	24
01/12/2014_16:00			24	24
01/12/2014_17:00			24	23
01/12/2014_18:00			23	23
01/12/2014_19:00			23	22
01/12/2014_20:00			23	22
01/12/2014_21:00			22	22
01/12/2014_22:00			22	21
01/12/2014_23:00			21	21
02/12/2014_00:00			21	21
02/12/2014_01:00			21	20
02/12/2014_02:00			21	20
02/12/2014_03:00			21	20
02/12/2014_04:00			20	19
02/12/2014_05:00			20	19
02/12/2014_06:00			19	18
02/12/2014_07:00			19	18
02/12/2014_08:00			19	18
02/12/2014_09:00			19	18
02/12/2014_10:00			19	19
02/12/2014_11:00			19	19
02/12/2014_12:00			20	19
02/12/2014_13:00			20	19
02/12/2014_14:00			20	20
02/12/2014_15:00			20	20
02/12/2014_16:00			20	19
02/12/2014_17:00			19	19
02/12/2014_18:00			19	18
02/12/2014_19:00			18	17
02/12/2014_20:00			17	17
02/12/2014_21:00			17	17
02/12/2014_22:00			17	16

Linea E				
Data-Ora	Portate		Temperature	
	Carboni Attivi 161 Kg	Carboni Attivi 191 Kg	Collettori E81 C°	Collettori E91 C°
02/12/2014_23:00			16	16
03/12/2014_00:00			16	15
03/12/2014_01:00			16	15
03/12/2014_02:00			15	15
03/12/2014_03:00			16	15
03/12/2014_04:00			16	15
03/12/2014_05:00			16	15
03/12/2014_06:00			16	15
03/12/2014_07:00			16	16
03/12/2014_08:00			16	16
03/12/2014_09:00			17	16
03/12/2014_10:00			17	17
03/12/2014_11:00			17	17
03/12/2014_12:00			18	17
03/12/2014_13:00			18	18
03/12/2014_14:00			18	18
03/12/2014_15:00			18	18
03/12/2014_16:00			18	18
03/12/2014_17:00			18	18
03/12/2014_18:00			18	17
03/12/2014_19:00			17	17
03/12/2014_20:00			17	17
03/12/2014_21:00			17	17
03/12/2014_22:00			17	16
03/12/2014_23:00			17	16
04/12/2014_00:00			16	16
04/12/2014_01:00			16	15
04/12/2014_02:00			16	15
04/12/2014_03:00			16	15
04/12/2014_04:00			16	15
04/12/2014_05:00			16	15
04/12/2014_06:00			16	15
04/12/2014_07:00			16	15
04/12/2014_08:00			16	15
04/12/2014_09:00			16	15
04/12/2014_10:00			17	16
04/12/2014_11:00			17	17
04/12/2014_12:00			18	18
04/12/2014_13:00			18	18
04/12/2014_14:00			18	18
04/12/2014_15:00			18	18
04/12/2014_16:00			18	18
04/12/2014_17:00			19	18
04/12/2014_18:00			20	18
04/12/2014_19:00			25	21
04/12/2014_20:00			32	30
04/12/2014_21:00			33	35
04/12/2014_22:00			37	39
04/12/2014_23:00			39	41
05/12/2014_00:00			39	42
05/12/2014_01:00			39	42
05/12/2014_02:00			40	44
05/12/2014_03:00			47	50
05/12/2014_04:00			54	61
05/12/2014_05:00			45	50
05/12/2014_06:00	2,49	2,75	53	45
05/12/2014_07:00	91,31	91,33	90	102
05/12/2014_08:00	85,23	86,36	101	102
05/12/2014_09:00	95,76	98,17	121	136
05/12/2014_10:00	140,2	140,07	163	168
05/12/2014_11:00	115,49	116,1	110	109
05/12/2014_12:00	140,25	140,23	114	115
05/12/2014_13:00	134,41	134,4	111	115
05/12/2014_14:00	100,47	100,72	119	124
05/12/2014_15:00	140,29	140,25	112	115
05/12/2014_16:00	140,21	140,24	117	119
05/12/2014_17:00	123,88	124,27	123	125
05/12/2014_18:00	140,25	140,24	117	114
05/12/2014_19:00	140,25	140,24	120	121
05/12/2014_20:00	140,25	140,36	123	122
05/12/2014_21:00	140,21	140,24	133	132
05/12/2014_22:00	140,11	140,15	136	134
05/12/2014_23:00	140,16	140,18	129	124
06/12/2014_00:00	140,22	140,25	121	114
06/12/2014_01:00	140,26	140,17	119	111
06/12/2014_02:00	140,22	140,37	116	105
06/12/2014_03:00	104,08	104,18	114	104
06/12/2014_04:00	88,14	87,84	128	125
06/12/2014_05:00	140,08	139,98	121	112
06/12/2014_06:00	140,3	140,08	121	110
06/12/2014_07:00	140,06	140,18	125	116
06/12/2014_08:00	134,66	134,64	117	108
06/12/2014_09:00	124,39	125,04	125	117
06/12/2014_10:00	118,75	135,36	121	117
06/12/2014_11:00	130,82	128,76	122	114
06/12/2014_12:00	140,25	140,24	124	118
06/12/2014_13:00	122,44	123,02	127	119
06/12/2014_14:00	140,19	140,19	131	126
06/12/2014_15:00	140,08	140,23	134	130
06/12/2014_16:00	140,27	140,25	130	121
06/12/2014_17:00	140,07	140,19	132	119
06/12/2014_18:00	122,06	122,47	133	131
06/12/2014_19:00	133,17	133,78	126	121
06/12/2014_20:00	140,21	140,24	126	128
06/12/2014_21:00	140,24	140,21	127	117
06/12/2014_22:00	140,16	140,19	143	135

Linea E				
Data-Ora	Portate		Temperature	
	Carboni Attivi 181 Kg	Carboni Attivi 191 Kg	Collettori E81 C*	Collettori E91 C*
06/12/2014_23:00	140,18	140,03	140	135
07/12/2014_00:00	139,93	140,02	137	132
07/12/2014_01:00	140,01	140,01	140	134
07/12/2014_02:00	140,11	140,12	138	129
07/12/2014_03:00	140,06	140,07	138	128
07/12/2014_04:00	140,13	140,03	135	132
07/12/2014_05:00	140,08	140,07	134	125
07/12/2014_06:00	140,05	139,89	133	122
07/12/2014_07:00	139,95	139,99	131	124
07/12/2014_08:00	139,61	140,11	135	131
07/12/2014_09:00	139,94	139,96	135	125
07/12/2014_10:00	140,08	146,2	127	121
07/12/2014_11:00	130,05	130,01	130	122
07/12/2014_12:00	122,11	122,61	137	130
07/12/2014_13:00	140,23	140,17	123	119
07/12/2014_14:00	127,28	127,59	117	111
07/12/2014_15:00	121,78	122,58	136	141
07/12/2014_16:00	140,2	140,18	124	122
07/12/2014_17:00	140,19	140,2	126	125
07/12/2014_18:00	140,15	140,04	135	135
07/12/2014_19:00	140,21	140,22	139	140
07/12/2014_20:00	139,97	140,05	139	139
07/12/2014_21:00	139,91	140,03	133	133
07/12/2014_22:00	140,1	140,1	134	134
07/12/2014_23:00	139,98	140,21	127	122
08/12/2014_00:00	139,88	140,04	131	129
08/12/2014_01:00	140	139,98	123	115
08/12/2014_02:00	140,05	145,11	118	109
08/12/2014_03:00	140	139,97	123	122
08/12/2014_04:00	140,09	140,04	125	124
08/12/2014_05:00	139,93	140,06	125	120
08/12/2014_06:00	139,96	140,09	123	122
08/12/2014_07:00	140,12	139,99	114	114
08/12/2014_08:00	140,09	139,96	116	113
08/12/2014_09:00	140,13	140,16	110	109
08/12/2014_10:00	140,08	140,15	110	108
08/12/2014_11:00	139,94	139,98	129	123
08/12/2014_12:00	140,17	140,18	117	112
08/12/2014_13:00	140,1	140,06	120	115
08/12/2014_14:00	140,04	140,02	129	128
08/12/2014_15:00	140,14	140	139	135
08/12/2014_16:00	139,7	139,9	140	137
08/12/2014_17:00	140,08	139,8	128	126
08/12/2014_18:00	140,06	140,09	120	115
08/12/2014_19:00	139,97	140,03	121	116
08/12/2014_20:00	140	139,94	128	129
08/12/2014_21:00	140,02	140,01	129	127
08/12/2014_22:00	140,02	140,1	121	115
08/12/2014_23:00	140,08	140,09	114	110
09/12/2014_00:00	140,12	140,04	119	119
09/12/2014_01:00	140,01	140,08	117	120
09/12/2014_02:00	139,94	140,12	127	133
09/12/2014_03:00	140,02	140,14	119	123
09/12/2014_04:00	140,04	140,08	123	120
09/12/2014_05:00	140,09	140,01	131	127
09/12/2014_06:00	140,02	140,12	131	129
09/12/2014_07:00	140	139,97	131	130
09/12/2014_08:00	114,07	116,88	144	144
09/12/2014_09:00	109,7	110,52	131	129
09/12/2014_10:00	99,07	100,41	125	127
09/12/2014_11:00	140,01	140,06	110	102
09/12/2014_12:00	140,15	140,15	122	122
09/12/2014_13:00	106,16	121,76	140	140
09/12/2014_14:00	140,02	140,2	132	131
09/12/2014_15:00	140,25	140,25	133	131
09/12/2014_16:00	140,12	140	142	136
09/12/2014_17:00	139,94	140	131	128
09/12/2014_18:00	139,97	140,1	134	124
09/12/2014_19:00	139,96	139,92	133	121
09/12/2014_20:00	140,02	140,19	131	124
09/12/2014_21:00	139,93	139,99	139	132
09/12/2014_22:00	139,96	140,19	133	131
09/12/2014_23:00	140,04	139,98	131	128
10/12/2014_00:00	140,07	139,94	129	122
10/12/2014_01:00	140,03	140,1	131	128
10/12/2014_02:00	131,72	132,35	131	128
10/12/2014_03:00	139,99	139,99	132	125
10/12/2014_04:00	139,96	140,04	135	127
10/12/2014_05:00	140,01	139,97	135	127
10/12/2014_06:00	140,02	140,03	130	121
10/12/2014_07:00	140,01	139,96	126	117
10/12/2014_08:00	140,04	139,99	126	116
10/12/2014_09:00	139,93	140,01	125	120
10/12/2014_10:00	140,09	139,98	123	116
10/12/2014_11:00	140,06	140,02	115	108
10/12/2014_12:00	140,04	140,04	113	109
10/12/2014_13:00	139,96	139,94	111	103
10/12/2014_14:00	140,06	140	111	107
10/12/2014_15:00	139,99	139,98	114	111
10/12/2014_16:00	140,12	140,03	122	122
10/12/2014_17:00	138,82	140,01	131	127
10/12/2014_18:00	139,96	140,01	131	129
10/12/2014_19:00	139,96	139,96	135	134
10/12/2014_20:00	139,97	139,9	140	132
10/12/2014_21:00	139,96	139,87	135	126
10/12/2014_22:00	140,05	140,01	132	124

Linea E				
Data-Ora	Portate		Temperature	
	Carboni Attivi 181 Kg	Carboni Attivi 191 Kg	Collettori E81 C°	Collettori E91 C°
10/12/2014_23:00	140,03	139,95	131	125
11/12/2014_00:00	139,83	139,97	130	126
11/12/2014_01:00	140,02	140,06	138	134
11/12/2014_02:00	139,97	140,04	133	126
11/12/2014_03:00	140,02	140,02	129	121
11/12/2014_04:00	140,04	139,93	138	129
11/12/2014_05:00	140,03	140	137	128
11/12/2014_06:00	140,07	140,01	131	122
11/12/2014_07:00	139,96	139,99	116	106
11/12/2014_08:00	139,97	140,12	128	118
11/12/2014_09:00	140,03	139,94	119	119
11/12/2014_10:00	140,25	140,22	133	131
11/12/2014_11:00	40,11	76,7	145	144
11/12/2014_12:00	140,14	140,05	136	130
11/12/2014_13:00	140,02	140,01	129	122
11/12/2014_14:00	140,02	139,94	136	131
11/12/2014_15:00	140,09	140,09	129	125
11/12/2014_16:00	139,86	139,95	123	119
11/12/2014_17:00	139,92	139,93	126	125
11/12/2014_18:00	140	139,86	123	120
11/12/2014_19:00	140,03	139,95	127	126
11/12/2014_20:00	140	140,02	126	126
11/12/2014_21:00	139,86	139,97	125	124
11/12/2014_22:00	139,97	140,01	121	119
11/12/2014_23:00	140,01	140,01	120	121
12/12/2014_00:00	140	139,88	123	126
12/12/2014_01:00	139,92	139,99	125	126
12/12/2014_02:00	139,88	139,99	120	118
12/12/2014_03:00	139,97	139,93	119	115
12/12/2014_04:00	139,98	140,04	122	118
12/12/2014_05:00	140,04	139,96	120	116
12/12/2014_06:00	139,99	139,98	118	112
12/12/2014_07:00	139,96	140,04	122	118
12/12/2014_08:00	140,03	140,04	128	117
12/12/2014_09:00	131,1	131,01	121	106
12/12/2014_10:00	140,04	139,93	119	112
12/12/2014_11:00	139,75	140,58	131	123
12/12/2014_12:00	140,14	140,22	121	115
12/12/2014_13:00	140,07	140,02	121	117
12/12/2014_14:00	105,41	123,48	138	134
12/12/2014_15:00	140,03	139,99	131	129
12/12/2014_16:00	140,1	140,04	129	130
12/12/2014_17:00	104,24	118,76	125	118
12/12/2014_18:00	140,01	139,99	138	135
12/12/2014_19:00	140,1	139,97	161	159
12/12/2014_20:00	140	140,04	149	147
12/12/2014_21:00	116,75	121,78	142	137
12/12/2014_22:00	139,96	139,99	147	145
12/12/2014_23:00	140,03	139,98	131	131
13/12/2014_00:00	140,03	139,96	128	130
13/12/2014_01:00	129,42	130,6	133	137
13/12/2014_02:00	140,01	139,98	128	128
13/12/2014_03:00	139,98	140,02	130	129
13/12/2014_04:00	140,05	139,91	135	132
13/12/2014_05:00	126,42	134,23	139	136
13/12/2014_06:00	80,35	134,28	121	129
13/12/2014_07:00	134,98	139,92	125	131
13/12/2014_08:00	139,94	140,05	131	131
13/12/2014_09:00	139,92	140	124	121
13/12/2014_10:00	139,96	140,05	125	140
13/12/2014_11:00	139,99	139,94	123	131
13/12/2014_12:00	130,61	133,44	130	140
13/12/2014_13:00	140,04	140,05	126	133
13/12/2014_14:00	130,02	130,66	137	144
13/12/2014_15:00	139,99	139,96	131	140
13/12/2014_16:00	139,93	139,96	124	129
13/12/2014_17:00	139,96	140	121	121
13/12/2014_18:00	140,03	140	133	130
13/12/2014_19:00	140,01	140,14	126	134
13/12/2014_20:00	140	140,02	122	127
13/12/2014_21:00	140,04	140	123	127
13/12/2014_22:00	139,97	140,03	127	132
13/12/2014_23:00	140,02	139,99	121	125
14/12/2014_00:00	140,07	139,97	134	130
14/12/2014_01:00	139,97	140,05	129	136
14/12/2014_02:00	140,09	140,05	129	134
14/12/2014_03:00	140,03	139,84	123	130
14/12/2014_04:00	139,99	139,88	130	137
14/12/2014_05:00	140,06	139,98	134	140
14/12/2014_06:00	139,99	139,88	123	128
14/12/2014_07:00	140	139,86	118	124
14/12/2014_08:00	140,04	139,94	128	133
14/12/2014_09:00	139,99	139,79	118	116
14/12/2014_10:00	139,98	139,85	122	124
14/12/2014_11:00	139,97	139,93	121	120
14/12/2014_12:00	139,94	139,94	117	116
14/12/2014_13:00	139,84	140	113	117
14/12/2014_14:00	139,89	140,04	116	119
14/12/2014_15:00	140,05	140,03	114	122
14/12/2014_16:00	140,08	140	113	117
14/12/2014_17:00	139,98	140,04	128	136
14/12/2014_18:00	139,93	140,05	126	125
14/12/2014_19:00	139,98	140,03	127	119
14/12/2014_20:00	139,98	140,02	131	125
14/12/2014_21:00	139,85	139,66	134	123
14/12/2014_22:00	139,96	140,03	132	120


Linea E				
Data-Ora	Portate		Temperature	
	Carboni Attivi 181 Kg	Carboni Attivi 191 Kg	Collettori E81 C°	Collettori E91 C°
14/12/2014_23:00	139,97	140,01	134	123
15/12/2014_00:00	140,07	139,98	128	126
15/12/2014_01:00	139,89	140	117	125
15/12/2014_02:00	139,95	139,88	124	122
15/12/2014_03:00	140,02	140,03	130	124
15/12/2014_04:00	139,8	139,98	130	125
15/12/2014_05:00	140,01	139,96	131	131
15/12/2014_06:00	139,94	139,93	129	125
15/12/2014_07:00	140,02	139,88	132	130
15/12/2014_08:00	139,89	140,05	129	134
15/12/2014_09:00	139,96	139,94	127	125
15/12/2014_10:00	139,84	139,87	133	133
15/12/2014_11:00	139,84	139,92	141	146
15/12/2014_12:00	140,07	139,89	136	141
15/12/2014_13:00	139,88	139,9	116	127
15/12/2014_14:00	140,01	139,9	126	129
15/12/2014_15:00	139,95	139,99	134	141
15/12/2014_16:00	140,05	140,01	128	135
15/12/2014_17:00	139,87	139,92	121	122
15/12/2014_18:00	140,15	139,97	121	121
15/12/2014_19:00	140	140,08	121	124
15/12/2014_20:00	140,07	139,89	129	138
15/12/2014_21:00	140,12	139,9	120	125
15/12/2014_22:00	140,15	140,05	109	112
15/12/2014_23:00	139,96	139,89	113	116
16/12/2014_00:00	131,26	131,86	126	124
16/12/2014_01:00	140,13	140,12	130	136
16/12/2014_02:00	140,1	140,01	137	142
16/12/2014_03:00	140,11	139,97	127	126
16/12/2014_04:00	140,17	140,07	124	121
16/12/2014_05:00	140,14	139,99	122	120
16/12/2014_06:00	139,99	140,05	129	134
16/12/2014_07:00	140,08	140,05	125	125
16/12/2014_08:00	140,14	140,12	122	114
16/12/2014_09:00	134,17	134,1	122	116
16/12/2014_10:00	19,86	19,96	120	117
16/12/2014_11:00			144	141
16/12/2014_12:00	20,67	18,44	124	163
16/12/2014_13:00	94,32	94,64	110	116
16/12/2014_14:00	106,3	117,27	129	137
16/12/2014_15:00	97,15	105,14	118	126
16/12/2014_16:00	140,25	140,23	107	107
16/12/2014_17:00	140,25	140,25	113	116
16/12/2014_18:00	140,18	140,16	112	111
16/12/2014_19:00	140,22	140,16	121	125
16/12/2014_20:00	140,02	140,17	120	119
16/12/2014_21:00	140,1	140,04	129	132
16/12/2014_22:00	140,18	140,15	130	136
16/12/2014_23:00	140,25	140,11	124	132
17/12/2014_00:00	140,22	140,17	124	129
17/12/2014_01:00	140,24	140,22	124	128
17/12/2014_02:00	140,16	140,16	125	132
17/12/2014_03:00	140,13	140,16	126	132
17/12/2014_04:00	140,14	140,19	122	128
17/12/2014_05:00	140,11	140,05	119	125
17/12/2014_06:00	140,09	140,12	122	127
17/12/2014_07:00	140,02	140,1	125	131
17/12/2014_08:00	140,17	140,18	113	114
17/12/2014_09:00	140,25	140,13	114	113
17/12/2014_10:00	140,12	140,02	124	131
17/12/2014_11:00	140,08	140,09	129	135
17/12/2014_12:00	139,98	140	127	135
17/12/2014_13:00	139,97	140,14	127	132
17/12/2014_14:00	69,04	68,99	125	127
17/12/2014_15:00	42,89	39,44	150	160
17/12/2014_16:00	114,94	117,32	116	119
17/12/2014_17:00	139,93	140,05	122	126
17/12/2014_18:00	139,99	139,95	126	123
17/12/2014_19:00	140	140	130	128
17/12/2014_20:00	139,92	140,04	129	126
17/12/2014_21:00	140,01	140,03	127	124
17/12/2014_22:00	139,95	139,98	125	123
17/12/2014_23:00	139,97	139,99	126	126
18/12/2014_00:00	140,12	140	128	127
18/12/2014_01:00	140,04	140	127	127
18/12/2014_02:00	140	139,94	126	125
18/12/2014_03:00	139,96	139,93	123	121
18/12/2014_04:00	140,03	139,9	127	126
18/12/2014_05:00	139,97	140,02	135	135
18/12/2014_06:00	139,98	140,01	133	132
18/12/2014_07:00	139,99	139,94	119	114
18/12/2014_08:00	140,05	140,03	109	103
18/12/2014_09:00	139,95	139,99	114	109
18/12/2014_10:00	120,48	126,15	116	111
18/12/2014_11:00	139,97	140,01	123	119
18/12/2014_12:00	140,01	139,98	126	123
18/12/2014_13:00	140,11	140,05	123	117
18/12/2014_14:00	139,99	139,97	122	115
18/12/2014_15:00	140,05	139,96	111	108
18/12/2014_16:00	140	139,94	124	121
18/12/2014_17:00	140	139,98	121	115
18/12/2014_18:00	140,03	139,95	125	121
18/12/2014_19:00	140	140,02	120	114
18/12/2014_20:00	139,94	139,99	117	110
18/12/2014_21:00	139,93	140,08	119	115
18/12/2014_22:00	139,96	140,04	121	117

Linea E				
Data-Ora	Portale		Temperature	
	Carboni Attivi 181 Kg	Carboni Attivi 191 Kg	Collettori E81 C°	Collettori E91 C°
18/12/2014_23:00	139,98	139,94	127	122
19/12/2014_00:00	140,01	140,01	131	124
19/12/2014_01:00	140	139,99	126	120
19/12/2014_02:00	139,97	139,93	120	110
19/12/2014_03:00	139,9	140,02	118	110
19/12/2014_04:00	140,05	140,04	117	109
19/12/2014_05:00	140,04	140,07	118	110
19/12/2014_06:00	140,04	139,97	118	109
19/12/2014_07:00	140	139,99	121	114
19/12/2014_08:00	130,78	131,86	134	132
19/12/2014_09:00	139,97	139,95	130	124
19/12/2014_10:00	139,96	140,01	133	127
19/12/2014_11:00	140,01	140,1	139	137
19/12/2014_12:00	140,05	139,96	131	125
19/12/2014_13:00	140,06	140,01	130	127
19/12/2014_14:00	140,12	140,02	133	130
19/12/2014_15:00	34,31	62,87	133	127
19/12/2014_16:00	108,64	116,03	133	128
19/12/2014_17:00			121	117
19/12/2014_18:00	99,65	102,54	128	129
19/12/2014_19:00	140	140,02	120	118
19/12/2014_20:00	104,27	104,28	138	136
19/12/2014_21:00	112,5	125,15	141	143
19/12/2014_22:00	140,02	140,07	119	112
19/12/2014_23:00	140,01	140,02	124	116
20/12/2014_00:00	139,82	140,02	124	121
20/12/2014_01:00	140,31	139,99	132	131
20/12/2014_02:00	134,59	134,44	126	123
20/12/2014_03:00	136,49	139,5	126	124
20/12/2014_04:00	140,15	140,01	115	110
20/12/2014_05:00	125,82	128,53	131	131
20/12/2014_06:00	140,1	139,95	123	123
20/12/2014_07:00	139,93	140,01	125	121
20/12/2014_08:00	139,95	140,04	122	119
20/12/2014_09:00	140,07	139,99	125	122
20/12/2014_10:00	140,07	139,94	126	126
20/12/2014_11:00	140,14	140,08	126	129
20/12/2014_12:00	140,07	140,04	131	130
20/12/2014_13:00	140,02	140,04	121	116
20/12/2014_14:00	140,1	140,07	129	130
20/12/2014_15:00	140,13	140,18	120	113
20/12/2014_16:00	139,98	139,97	122	133
20/12/2014_17:00	140,06	139,91	124	121
20/12/2014_18:00	140,1	139,94	129	123
20/12/2014_19:00	139,84	139,95	125	119
20/12/2014_20:00	140,09	139,93	126	120
20/12/2014_21:00	139,82	139,94	136	128
20/12/2014_22:00	140,15	139,89	121	105
20/12/2014_23:00	90,05	104,82	147	137
21/12/2014_00:00	119,06	119,03	128	120
21/12/2014_01:00	135,22	135,02	128	122
21/12/2014_02:00	139,88	140,01	124	119
21/12/2014_03:00	140,04	140	128	124
21/12/2014_04:00	140,03	140,01	123	117
21/12/2014_05:00	140	140,09	122	115
21/12/2014_06:00	139,96	140,12	127	123
21/12/2014_07:00	140,08	139,94	118	106
21/12/2014_08:00	140,02	140,07	108	98
21/12/2014_09:00	140,01	140,03	114	108
21/12/2014_10:00	139,89	139,99	124	116
21/12/2014_11:00	108,27	108,28	131	124
21/12/2014_12:00			143	133
21/12/2014_13:00			110	115
21/12/2014_14:00			68	67
21/12/2014_15:00			45	43
21/12/2014_16:00	32,22	21,86	41	46
21/12/2014_17:00	67,33	70,46	111	115
21/12/2014_18:00	131,45	133,38	133	136
21/12/2014_19:00	140,06	138,97	140	139
21/12/2014_20:00	139,88	140,04	138	136
21/12/2014_21:00	140,08	140,08	127	116
21/12/2014_22:00	140,02	139,96	117	109
21/12/2014_23:00	139,97	139,97	110	108
22/12/2014_00:00	105,42	105,21	123	123
22/12/2014_01:00	140,01	140,01	110	105
22/12/2014_02:00	139,94	140,02	105	99
22/12/2014_03:00	140	140	113	111
22/12/2014_04:00	139,94	140,02	121	123
22/12/2014_05:00	120,65	120,59	129	133
22/12/2014_06:00	98,35	100,51	130	135
22/12/2014_07:00	139,99	140,01	119	118
22/12/2014_08:00	140,02	140,01	124	122
22/12/2014_09:00	123,5	122,53	125	121
22/12/2014_10:00	134,83	134,63	118	112
22/12/2014_11:00	107,32	107,33	127	128
22/12/2014_12:00	140	139,99	127	127
22/12/2014_13:00	140,01	139,86	133	131
22/12/2014_14:00	139,97	140,2	136	134
22/12/2014_15:00	140,25	140,12	135	132
22/12/2014_16:00	140,22	140,24	138	134
22/12/2014_17:00	95,74	95,83	128	123
22/12/2014_18:00	46,84	60,75	142	144
22/12/2014_19:00	140,03	140,05	116	106
22/12/2014_20:00	139,95	139,93	136	122
22/12/2014_21:00	127,85	127,71	138	132
22/12/2014_22:00	140,01	139,99	136	128

Linea E				
Data-Ora	Portate		Temperature	
	Carboni Attivi 181 Kg	Carboni Attivi 191 Kg	Collettori E81 C°	Collettori E91 C°
22/12/2014 23:00	140,1	139,86	127	122
23/12/2014 00:00	140,02	140,05	128	121
23/12/2014 01:00	140,05	139,91	129	128
23/12/2014 02:00	139,96	139,99	135	133
23/12/2014 03:00	139,93	139,96	130	126
23/12/2014 04:00	140,03	139,97	123	114
23/12/2014 05:00	139,98	140,01	135	134
23/12/2014 06:00	139,94	140,1	129	128
23/12/2014 07:00	140,06	139,98	131	134
23/12/2014 08:00	139,92	140,03	129	129
23/12/2014 09:00	140,06	140,22	124	122
23/12/2014 10:00	140,25	140,25	120	120
23/12/2014 11:00	87,95	84,65	119	118
23/12/2014 12:00	116,82	118,7	124	125
23/12/2014 13:00	134,31	123,16	149	158
23/12/2014 14:00	125,14	125,13	131	132
23/12/2014 15:00	115,03	114,89	138	139
23/12/2014 16:00	19,34	19,3	134	131
23/12/2014 17:00	113,42	109,64	129	141
23/12/2014 18:00	139,97	139,99	128	127
23/12/2014 19:00	139,96	139,96	125	123
23/12/2014 20:00	139,96	139,96	140	138
23/12/2014 21:00	131,28	131,16	133	129
23/12/2014 22:00	140,06	139,98	125	118
23/12/2014 23:00	140,01	140,2	127	120
24/12/2014 00:00	140,02	139,86	133	131
24/12/2014 01:00	139,83	139,88	137	133
24/12/2014 02:00	140,07	140,12	143	138
24/12/2014 03:00	140,14	140,04	132	125
24/12/2014 04:00	140,02	140,09	131	126
24/12/2014 05:00	139,98	140,06	122	118
24/12/2014 06:00	139,97	140,1	116	113
24/12/2014 07:00	102,83	102,83	125	126
24/12/2014 08:00	54,27	54,14	136	138
24/12/2014 09:00			129	119
24/12/2014 10:00			125	121
24/12/2014 11:00			87	92
24/12/2014 12:00	26,49	28,67	74	89
24/12/2014 13:00	58,03	57,62	97	120
24/12/2014 14:00	136,49	136,52	125	128
24/12/2014 15:00	69,39	69,33	137	139
24/12/2014 16:00	140,02	140,04	120	112
24/12/2014 17:00	140	140,04	132	127
24/12/2014 18:00	140,13	140,13	130	125
24/12/2014 19:00	139,95	140,01	144	142
24/12/2014 20:00	140,04	140,03	133	130
24/12/2014 21:00	140,01	140	138	135
24/12/2014 22:00	140,03	140,07	130	124
24/12/2014 23:00	140,01	139,97	135	130
25/12/2014 00:00	139,96	140,05	123	116
25/12/2014 01:00	140	140	135	135
25/12/2014 02:00	139,93	140,03	135	133
25/12/2014 03:00	139,98	140,05	139	139
25/12/2014 04:00	140,16	140,06	129	128
25/12/2014 05:00	85,46	85,34	128	127
25/12/2014 06:00	94,14	94,05	131	131
25/12/2014 07:00	140,13	140,16	115	114
25/12/2014 08:00	139,85	140,03	128	118
25/12/2014 09:00	106,96	106,59	147	142
25/12/2014 10:00	140,08	140,07	142	138
25/12/2014 11:00	81,33	81,34	136	121
25/12/2014 12:00	3,67	3,51	157	146
25/12/2014 13:00			112	130
25/12/2014 14:00			73	85
25/12/2014 15:00			63	54
25/12/2014 16:00			41	40
25/12/2014 17:00			34	31
25/12/2014 18:00			28	23
25/12/2014 19:00			20	19
25/12/2014 20:00			18	17
25/12/2014 21:00	6,79		18	17
25/12/2014 22:00			18	17
25/12/2014 23:00			18	16
26/12/2014 00:00			19	18
26/12/2014 01:00	35,54	18,77	47	50
26/12/2014 02:00	109,96	110,42	102	109
26/12/2014 03:00	116,39	116,5	81	75
26/12/2014 04:00	117,2	117,18	123	116
26/12/2014 05:00	140,04	140,16	127	123
26/12/2014 06:00	140,06	140,05	131	124
26/12/2014 07:00	140,07	140,07	129	121
26/12/2014 08:00	132,91	133,01	124	116
26/12/2014 09:00			136	131
26/12/2014 10:00	28,74	16,22	134	147
26/12/2014 11:00	118,74	118,73	121	125
26/12/2014 12:00	37,26	37,02	122	122
26/12/2014 13:00	121,66	121,73	125	134
26/12/2014 14:00	118,23	118,14	127	119
26/12/2014 15:00	140,14	140,08	117	106
26/12/2014 16:00	140,12	140,14	132	128
26/12/2014 17:00	140,15	140,11	119	110
26/12/2014 18:00	140,01	140,03	129	120
26/12/2014 19:00	119,74	119,6	137	139
26/12/2014 20:00	125,81	125,61	138	142
26/12/2014 21:00	125,23	125,21	127	123
26/12/2014 22:00	71,43	71,37	112	105

Linea E				
Data-Ora	Portate		Temperature	
	Carboni Attivi 181 Kg	Carboni Attivi 191 Kg	Collettori E81 C°	Collettori E91 C°
26/12/2014 23:00	140,03	140,04	127	123
27/12/2014 00:00	140,04	140,04	119	109
27/12/2014 01:00	140,01	140,09	124	120
27/12/2014 02:00	139,83	140	128	122
27/12/2014 03:00	139,95	139,97	125	115
27/12/2014 04:00	139,97	140,04	124	114
27/12/2014 05:00	140	140,13	123	117
27/12/2014 06:00	139,89	140,03	113	104
27/12/2014 07:00	140,07	139,98	116	110
27/12/2014 08:00	140,02	139,93	116	106
27/12/2014 09:00	140,15	140,22	122	117
27/12/2014 10:00	140,25	140,25	125	124
27/12/2014 11:00	88,03	140,17	133	135
27/12/2014 12:00	137,07	140,07	126	125
27/12/2014 13:00	140	139,97	128	122
27/12/2014 14:00	140,12	140,04	118	110
27/12/2014 15:00	139,94	140,01	116	108
27/12/2014 16:00	140,07	139,94	115	110
27/12/2014 17:00	139,83	139,99	120	128
27/12/2014 18:00	140,08	139,99	121	123
27/12/2014 19:00	139,96	140	128	133
27/12/2014 20:00	140	140	123	127
27/12/2014 21:00	54,61	49,69	128	132
27/12/2014 22:00	137,91	136,63	135	148
28/12/2014 23:00	101,75	95,44	130	134
28/12/2014 00:00	140,14	140,03	121	128
28/12/2014 01:00	140,08	140,07	115	118
28/12/2014 02:00	109,82	109,79	130	139
28/12/2014 03:00	140,05	140,02	130	138
28/12/2014 04:00	78,29	84,11	138	144
28/12/2014 05:00	107,74	107,8	122	131
28/12/2014 06:00	125,21	125,11	127	135
28/12/2014 07:00	139,93	140	125	128
28/12/2014 08:00	139,92	140,01	122	129
28/12/2014 09:00	140,12	140,11	108	111
28/12/2014 10:00	139,92	139,94	120	126
28/12/2014 11:00	140,14	140,2	131	136
28/12/2014 12:00	140,21	140,15	131	136
28/12/2014 13:00	140,25	140,21	124	120
28/12/2014 14:00	140,26	140,25	119	113
28/12/2014 15:00	140,25	140,18	113	107
28/12/2014 16:00	139,99	139,97	126	121
28/12/2014 17:00	110,46	110,21	121	123
28/12/2014 18:00	140,23	140,24	106	106
28/12/2014 19:00	139,98	140,12	108	105
28/12/2014 20:00	140,19	140,17	127	126
28/12/2014 21:00	140,12	140,18	140	144
28/12/2014 22:00	140	140,05	128	129
28/12/2014 23:00	140,13	140,07	135	141
29/12/2014 00:00	140,21	140,04	130	132
29/12/2014 01:00	140,01	139,93	128	130
29/12/2014 02:00	140,01	139,97	130	135
29/12/2014 03:00	140,04	139,99	138	141
29/12/2014 04:00	140,04	139,99	142	148
29/12/2014 05:00	140,01	140,13	132	137
29/12/2014 06:00	140,08	140,01	127	131
29/12/2014 07:00	140,03	140,02	122	124
29/12/2014 08:00	139,96	140,02	117	109
29/12/2014 09:00	113,61	113,51	134	131
29/12/2014 10:00	140,02	140,05	116	113
29/12/2014 11:00	140,1	139,97	117	113
29/12/2014 12:00	131,66	131,62	111	107
29/12/2014 13:00	123,02	122,9	123	122
29/12/2014 14:00	122,34	122,11	121	120
29/12/2014 15:00	139,97	140,03	120	118
29/12/2014 16:00	140,21	140,14	128	130
29/12/2014 17:00	139,97	140	130	132
29/12/2014 18:00	139,94	140,04	122	118
29/12/2014 19:00	139,95	116,4	124	123
29/12/2014 20:00	140,03	108,4	131	135
29/12/2014 21:00	140,07	115,67	128	129
29/12/2014 22:00	140,01	135,55	119	117
29/12/2014 23:00	139,96	139,94	129	134
30/12/2014 00:00	120,31	120,13	123	121
30/12/2014 01:00	140,04	140,14	113	107
30/12/2014 02:00	139,95	139,95	116	105
30/12/2014 03:00	139,98	140,08	127	127
30/12/2014 04:00	140,04	139,95	121	118
30/12/2014 05:00	139,94	139,97	121	118
30/12/2014 06:00	104,12	103,55	87	107
30/12/2014 07:00	119,53	119,24	118	120
30/12/2014 08:00	38,7	38,72	122	125
30/12/2014 09:00			121	117
30/12/2014 10:00			82	87
30/12/2014 11:00			52	52
30/12/2014 12:00			33	30
30/12/2014 13:00	10,75		23	21
30/12/2014 14:00	49,28	48,15	52	46
30/12/2014 15:00	140,02	140,16	96	106
30/12/2014 16:00	140,03	139,98	117	120
30/12/2014 17:00	139,88	139,95	144	149
30/12/2014 18:00	139,94	140,01	137	140
30/12/2014 19:00	139,94	139,91	123	118
30/12/2014 20:00	140,12	139,95	140	135
30/12/2014 21:00	140,01	139,95	138	132
30/12/2014 22:00	121,16	120,98	128	122

Linea E				
Data-Ora	Portate		Temperature	
	Carboni Attivi 181 Kg	Carboni Attivi 191 Kg	Collettori E81 C°	Collettori E91 C°
30/12/2014_23:00	105,65	105,53	120	114
31/12/2014_00:00			122	117
31/12/2014_01:00	16,01	16,85	98	105
31/12/2014_02:00	107,8	107,5	100	118
31/12/2014_03:00	139,96	140,02	105	106
31/12/2014_04:00	140,04	139,95	122	119
31/12/2014_05:00	139,92	140,01	120	125
31/12/2014_06:00	140,01	140	133	137
31/12/2014_07:00	140,05	140,05	121	122
31/12/2014_08:00	140,01	140	119	119
31/12/2014_09:00	140	139,98	116	114
31/12/2014_10:00	140,09	140,06	124	129
31/12/2014_11:00	140,05	140,07	129	130
31/12/2014_12:00	97,02	96,91	114	117
31/12/2014_13:00	140,1	140,01	118	119
31/12/2014_14:00	139,87	139,96	104	103
31/12/2014_15:00	117,62	117,54	129	130
31/12/2014_16:00	140,05	140,08	117	113
31/12/2014_17:00	140,01	139,93	117	108
31/12/2014_18:00	139,98	139,94	150	147
31/12/2014_19:00	139,98	139,98	149	145
31/12/2014_20:00	104,79	104,86	142	144
31/12/2014_21:00	6,03	6,02	153	149
31/12/2014_22:00			113	116

	LABORATORIO DI TARANTO Tel: +39 099 481 3010 Fax: +39 099 470 6591 E-mail: direzione.taranto@gruppoilva.com Web: www.gruppoilva.com www.ilvataranto.com	RAPPORTO DI PROVA		
		Nr.	Pag.	di
		14/54009	1	1

**ILVA S.p.A.**

74123 TARANTO - VIA APPIA SS KM 648 - TEL. 099 / 48111 - FAX 099 / 4812271 - TELEX 860049
 SEDE LEGALE E OPERATIVA: VALE CERTOSA, 239 - 20151 MILANO - TEL. 02 300351 - FAX 02 3003535
 CAP.SOC. EURO 549.390.270,00 INT.VERS.
 CODICE FISCALE, PARTITA IVA E NUMERO ISCRIZIONE REGISTRO IMPRESE MILANO: 1405690168
 SOCIETÀ SOGGETTA A COMMISSARIAMENTO STRAORDINARIO AI SENSI DEL
 D.L. 4 GIUGNO 2013 N.61, CONVERTITO, CON MODIFICAZIONI, IN L. 3 AGOSTO 2013 N.69

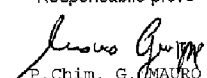
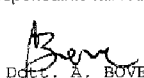
RICHIEDENTE


ILVA S.p.A.
 Stabilimento di Taranto
 Via APPIA Km 648
 74123 TARANTO

Classe: PMC PIANO MONITORAGGIO CONTROLLO				(R)
Materiale: POLVERI ESP - ELETTROFILTRI PRIMARI				
Descrizione	PERIODICO	SETTIMANALE		
Periodo di riferimento	13/10/2014	19/10/2014		
Linea	D			
Campionamento	a cura	del cliente		
Metodo Campionamento	UNI 10802:2004			
Data accettazione campione:	20/10/2014			
Data inizio prove:	20/10/2014			
Data fine prove:	21/10/2014			

ANALISI CHIMICHE				
<u>Parametro</u>	<u>U.M.</u>	<u>Risultato</u>	<u>Limiti</u>	<u>Metodo di prova</u>
Carbonio totale	% (m/m)	30,80		UNI EN 13137:2002 Met. A
Tecnica : -TERMOCOMBUSTIONE				

NOTE AL RAPPORTO DI PROVA				
"C": Dato calcolato.				
"U.M.": Unità di Misura.				
In caso di metodi che prevedono fasi di preconcentrazione e purificazione, il recupero, ove previsto dal metodo di prova, è impiegato nei calcoli e non è esplicitamente indicato nel rapporto di prova.				
I risultati contenuti nel presente rapporto di prova si riferiscono esclusivamente ai materiali oggetto di prova.				
E' vietata la riproduzione parziale del rapporto di prova, salvo esplicita autorizzazione del laboratorio.				
Le determinazioni sottolineate, ove applicabile, si riferiscono a prove con risultati fuori specifica.				
Le prove sono state effettuate sul campione essiccato.				

Data emissione R.P.	Responsabile prove	Responsabile laboratori
21/10/2014	 P. Chim. G. MAURO	 Dott. A. BOVE

	LABORATORIO DI TARANTO Tel: +39 099 481 3010 Fax: +39 099 470 6591 E-mail: direzione.taranto@gruppoilva.com Web: www.gruppoilva.com www.ilvataranto.com	ALLEGATO AL RAPPORTO DI PROVA		
		Nr.	Pag.	di
		14/52830	1	1



ILVA S.P.A.
 74123 TARANTO - VIA APPIA SS KM 648 - TEL. 099 / 4811 - FAX 099 / 4812271 - TELEX 860049
 SEDE LEGALE E OPERATIVA: VIALE CERTOSA, 236 - 20151 MILANO - TEL. 02 300351 - FAX 02 3003536
 CAP.SOC. EURO 549.390.270,00 INT.VERS.
 CODICE FISCALE PARTITA IVA E NUMERO ISCRIZIONE REGISTRO IMPRESE MILANO: 11435990168
 SOCIETÀ SOGGETTA A COMMISSARIAMENTO STRAORDINARIO AI SENSI DEL
 D.L. 4 GIUGNO 2013 N.81, CONVERTITO, CON MODIFICAZIONI, IN L. 3 AGOSTO 2013 N.89

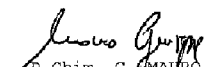

RICHIEDENTE


ILVA S.p.A.
 Stabilimento di Taranto
 Via APPIA Km 648
 74123 TARANTO

Classe: **PMC PIANO MONITORAGGIO CONTROLLO**
 Materiale: **POLVERI ESP - ELETTROFILTRI PRIMARI**
 Descrizione: **PERIODICO SETTIMANALE**
 Periodo di riferimento: **06/10/2014 12/10/2014**
 Linea: **E**
 Campionamento: **a cura del cliente**
 Metodo Campionamento: **UNI 10802:2004**
 Data accettazione campione: **13/10/2014**
 Data inizio prove: **13/10/2014**
 Data fine prove: **13/10/2014**

PARERI ED INTERPRETAZIONI

Se non diversamente specificati, i pareri e le interpretazioni si riferiscono esclusivamente ai parametri analizzati e si basano sul confronto del risultato di prova ottenuto con i valori di riferimento senza considerare l'incertezza di misura.

Data emissione R.P. 13/10/2014	Responsabile prove  P. Chim. G. MAURO	Responsabile laboratori  Dott. A. BOVE
---------------------------------------	--	---

	LABORATORIO DI TARANTO Tel: +39 099 481 3010 Fax: +39 099 470 6591 E-mail: direzione.taranto@gruppoilva.com Web: www.gruppoilva.com www.ilvataranto.com	RAPPORTO DI PROVA		
		Nr.	Pag.	di
		14/52830	1	1

**ILVA S.P.A.**

74123 TARANTO - VIA APPIA SS KM 648 - TEL. 099 / 4811 - FAX 099 / 4812271 - TELEX 860049
 SEDE LEGALE E OPERATIVA: VIALE CERTOSA 239 - 20151 MILANO - TEL. 02 300351 - FAX 02 30035536
 CAP.SOC. EURO 549.360.270,00 INT.VERS.
 CODICE FISCALE, PARTITA IVA E NUMERO ISCRIZIONE REGISTRO IMPRESE MILANO: 11435690158
 SOCIETA' SOGGETTA A COMISSARIAMENTO STRAORDINARIO AI SENSI DEL
 D.L. 4 GIUGNO 2013 N.61, CONVERTITO, CON MODIFICAZIONI, IN L. 3 AGOSTO 2013 N.89

RICHIEDENTE

ILVA S.p.A.
 Stabilimento di Taranto
 Via APPIA Km 648
 74123 TARANTO

Classe: PMC PIANO MONITORAGGIO CONTROLLO
 Materiale: POLVERI ESP - ELETTROFILTRI PRIMARI
 Descrizione PERIODICO SETTIMANALE
 Periodo di riferimento 06/10/2014 12/10/2014
 Linea E
 Campionamento a cura del cliente
 Metodo Campionamento UNI 10802:2004
 Data accettazione campione: 13/10/2014
 Data inizio prove: 13/10/2014
 Data fine prove: 13/10/2014

ANALISI CHIMICHE

Parametro	U.M.	Risultato	Limiti	Metodo di prova
Carbonio totale	% (m/m)	25,35		UNI EN 13137:2002 Met. A

Tecnica : -TERMOCOMBUSTIONE

NOTE AL RAPPORTO DI PROVA

"C": Dato calcolato.

"U.M.": Unità di Misura.

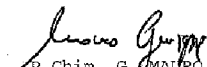

In caso di metodi che prevedono fasi di preconcentrazione e purificazione, il recupero, ove previsto dal metodo di prova, è impiegato nei calcoli e non è esplicitamente indicato nel rapporto di prova.


I risultati contenuti nel presente rapporto di prova si riferiscono esclusivamente ai materiali oggetto di prova.

E' vietata la riproduzione parziale del rapporto di prova, salvo esplicita autorizzazione del laboratorio.

Le determinazioni sottolineate, ove applicabile, si riferiscono a prove con risultati fuori specifica.

Le prove sono state effettuate sul campione essiccato.

Data emissione R.P. 13/10/2014	Responsabile prove  P. Chim. G. MAURO	Responsabile laboratori  Dott. A. BOVE
-----------------------------------	--	---

	LABORATORIO DI TARANTO Tel: +39 099 481 3010 Fax: +39 099 470 6591 E-mail: direzione.taranto@gruppoilva.com Web: www.gruppoilva.com www.ilvaltaranto.com	ALLEGATO AL RAPPORTO DI PROVA		
		Nr.	Pag.	di
		14/52829	1	1

**ILVA S.P.A.**

74123 TARANTO - VIA APPIA SS KM 648 - TEL. 099 / 4811 - FAX 099 / 4812271 - TELEX 860048
 SEDE LEGALE E OPERATIVA: VIALE CERTOSA, 239 - 20151 MILANO - TEL. 02.300351 - FAX 02.3003536
 CAP.SOC. EURO 649.390.270,00 INT.VERS.
 CODICE FISCALE, PARTITA IVA E NUMERO ISCRIZIONE REGISTRO IMPRESE MILANO: 11435900158
 SOCIETÀ SOGGETTA A COMMISSARIAMENTO STRAORDINARIO AI SENSI DEL
 D.L. 4 GIUGNO 2013 N.81, CONVERTITO, CON MODIFICAZIONI, IN L. 3 AGOSTO 2013 N.89

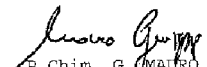

RICHIEDENTE


ILVA S.p.A.
 Stabilimento di Taranto
 Via APPIA Km 648
 74123 TARANTO

Classe: PMC PIANO MONITORAGGIO CONTROLLO
 Materiale: POLVERI ESP - ELETTROFILTRI PRIMARI
 Descrizione PERIODICO SETTIMANALE
 Periodo di riferimento 06/10/2014 12/10/2014
 Linea D
 Campionamento a cura del cliente
 Metodo Campionamento UNI 10802:2004
 Data accettazione campione: 13/10/2014
 Data inizio prove: 13/10/2014
 Data fine prove: 13/10/2014

PARERI ED INTERPRETAZIONI

Se non diversamente specificati, i pareri e le interpretazioni si riferiscono esclusivamente ai parametri analizzati e si basano sul confronto del risultato di prova ottenuto con i valori di riferimento senza considerare l'incertezza di misura.

Data emissione R.P.	Responsabile prove	Responsabile laboratori
13/10/2014	 P.Chim. G. MAURO	 Dott. A. BOVE

	LABORATORIO DI TARANTO Tel: +39 099 481 3010 Fax: +39 099 470 6591 E-mail: direzione.taranto@gruppoilva.com Web: www.gruppoilva.com www.ilvataranto.com	RAPPORTO DI PROVA		
		Nr.	Pag.	di
		14/52829	1	1

**ILVA S.p.A.**

74123 TARANTO - VIA APPIA SS KM 648 - TEL. 099 / 4811 - FAX 099 / 4812271 - TELEX 860049
 SEDE LEGALE E OPERATIVA: VIALE CERTOSA 239 - 20151 MILANO - TEL. 02 300351 - FAX 02 3003536
 CAP.SOC. EURO 649.390.270,00 INT.VERS.
 CODICE FISCALE, PARTITA IVA E NUMERO ISCRIZIONE REGISTRO IMPRESE MILANO: 1435600153
 SOCIETÀ SOGGETTA A COMMISSARIAMENTO STRAORDINARIO AI SENSI DEL
 D.L. 4 GIUGNO 2013 N.61, CONVERTITO, CON MODIFICAZIONI, IN L. 3 AGOSTO 2013 N.69

RICHIEDENTE

ILVA S.p.A.
 Stabilimento di Taranto
 Via APPIA Km 648
 74123 TARANTO

Classe: PMC PIANO MONITORAGGIO CONTROLLO
 Materiale: POLVERI ESP - ELETTROFILTRI PRIMARI
 Descrizione PERIODICO SETTIMANALE
 Periodo di riferimento 06/10/2014 12/10/2014
 Linea D
 Campionamento a cura del cliente
 Metodo Campionamento UNI 10802:2004
 Data accettazione campione: 13/10/2014
 Data inizio prove: 13/10/2014
 Data fine prove: 13/10/2014

ANALISI CHIMICHE

Parametro	U.M.	Risultato	Limiti	Metodo di prova
Carbonio totale	% (m/m)	24,92		UNI EN 13137:2002 Met. A

Tecnica : -TERMOCOMBUSTIONE

NOTE AL RAPPORTO DI PROVA

"C": Dato calcolato.

"U.M.": Unità di Misura.

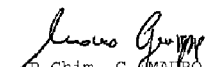

In caso di metodi che prevedono fasi di preconcentrazione e purificazione, il recupero, ove previsto dal metodo di prova, è impiegato nei calcoli e non è esplicitamente indicato nel rapporto di prova.


I risultati contenuti nel presente rapporto di prova si riferiscono esclusivamente ai materiali oggetto di prova.

E' vietata la riproduzione parziale del rapporto di prova, salvo esplicita autorizzazione del laboratorio.

Le determinazioni sottolineate, ove applicabile, si riferiscono a prove con risultati fuori specifica.

Le prove sono state effettuate sul campione essiccato.

Data emissione R.P. 13/10/2014	Responsabile prove  P.Chim. G. MAURO	Responsabile laboratori  Dott. A. BOVE
---------------------------------------	---	---

	LABORATORIO DI TARANTO Tel: +39 099 481 3010 Fax: +39 099 470 6581 E-mail: direzione.taranto@gruppoilva.com Web: www.gruppoilva.com www.ilvataranto.com	ALLEGATO AL RAPPORTO DI PROVA		
		Nr.	Pag.	di
		14/54009	1	1

**ILVA S.P.A.**

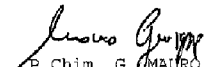
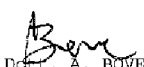
74123 TARANTO - VIA APPIA SS KM 648 - TEL. 099 / 4811 - FAX 099 / 4312271 - TELEX 860040
 SEDE LEGALE E OPERATIVA: VIA E CERTOSA 239 - 20151 MILANO - TEL. 02 300351 - FAX 02 3003536
 CAP.SOC. EURO 549.390.270,00 INT.VERS.
 CODICE FISCALE, PARTITIVA E NUMERO ISCRIZIONE REGISTRO IMPRESE MILANO: 11435690158
 SOCIETÀ SOGGETTA A COMISSARIAMENTO STRAORDINARIO AI SENSI DEL
 D.L. 4 GIUGNO 2013 N.61, CONVERTITO, CON MODIFICAZIONI, IN L. 3 AGOSTO 2013 N.89

RICHIEDENTE

ILVA S.p.A.
 Stabilimento di Taranto
 Via APPIA Km 648
 74123 TARANTO

Classe: FMC PIANO MONITORAGGIO CONTROLLO (R)		
Materiale: POLVERI ESP - ELETTROFILTRI PRIMARI		
Descrizione	PERIODICO	SETTIMANALE
Periodo di riferimento	13/10/2014	19/10/2014
Linea	D	
Campionamento	a cura	del cliente
Metodo Campionamento	UNI 10602:2004	
Data accettazione campione:	20/10/2014	
Data inizio prove:	20/10/2014	
Data fine prove:	21/10/2014	

PARERI ED INTERPRETAZIONI		
<p>Se non diversamente specificati, i pareri e le interpretazioni si riferiscono esclusivamente ai parametri analizzati e si basano sul confronto del risultato di prova ottenuto con i valori di riferimento senza considerare l'incertezza di misura.</p>		

Data emissione R.P.	Responsabile prove	Responsabile laboratori
21/10/2014	 P. Chim. G. MAURO	 Dott. A. BOVE