

### 1.3.3 I volontari nel servizio civile di "Garanzia Giovani".

La Garanzia Giovani (Youth Guarantee) è il Piano Europeo per la lotta alla disoccupazione giovanile. Con questo obiettivo sono stati previsti finanziamenti per i Paesi Membri con tassi di disoccupazione superiori al 25%, da investire in politiche attive di orientamento, istruzione e formazione e inserimento al lavoro, a sostegno dei giovani che non sono impegnati in un'attività lavorativa, né inseriti in un percorso scolastico o formativo.

L'Italia ha presentato un proprio Piano di attuazione, che prevede varie misure per aiutare i giovani ad entrare nel mondo del lavoro. Detto piano è rivolto ai giovani tra i 15 e i 29 anni, regolarmente residenti in Italia non impegnati in un'attività lavorativa, né inseriti in un corso scolastico o formativo, ossia coloro che sono inoccupati/disoccupati e inattivi.

Tra le misure previste dal Piano Italiano per dare attuazione di Garanzia Giovani e per favorire le categorie di giovani con minori opportunità (NEET) si inserisce il servizio civile nazionale.

La partecipazione a progetti di Servizio civile nazionale, presentati dagli Enti, consente ai giovani che vi partecipano di fare un'esperienza formativa qualificante e spendibile nel corso della vita lavorativa, e di vivere un'importante occasione di crescita personale, di avvicinamento al mondo degli adulti.

**Tab. 15 – Percentuale di copertura dei posti di Garanzia Giovani nell'anno 2015**

BANDO	Posti a Bando	Volontari avviati nel 2015	% copertura posti
Progetti Garanzia Giovani 2014/2015 – ABRUZZO	181	179	98,90
Progetti Garanzia Giovani 2014/2015 - BASILICATA	236	225	95,34
Progetti Garanzia Giovani 2014/2015 - CAMPANIA	2.005	1.777	88,63
Progetti Garanzia Giovani 2014/2015 - FRIULI-VENEZIA GIULIA	57	51	89,47
Progetti Garanzia Giovani 2014/2015 - LAZIO	545	516	94,68
Progetti Garanzia Giovani 2014/2015 - MOLISE	166	158	95,18
Progetti Garanzia Giovani 2014/2015 - PIEMONTE	329	311	94,53
Progetti Garanzia Giovani 2014/2015 - PUGLIA	554	518	93,50
Progetti Garanzia Giovani 2014/2015 - SARDEGNA	109	108	99,08
Progetti Garanzia Giovani 2014/2015 - SICILIA	1.185	1.154	97,38
Progetti Garanzia Giovani 2014/2015 - UMBRIA	303	293	96,70
<b>Totale</b>	<b>5.670</b>	<b>5.290</b>	<b>93,30</b>

La fascia di età ricompresa nella misura Servizio Civile Nazionale è quella consueta di partecipazione ai progetti di SCN, ossia fra i 18 e i 28 anni.

Al primo Bando di Garanzia Giovani pubblicato il 15/11/2015 per la selezione di 5.504 volontari hanno partecipato le seguenti Regioni: Abruzzo, Basilicata, Campania, Friuli Venezia Giulia, Lazio, Piemonte, Puglia, Sardegna, Sicilia e Umbria, alle quali cui si è aggiunta la

Regione Molise con il successivo Bando di Garanzia Giovani pubblicato il 05/03/2015 per 166 volontari.

Nell'anno 2015 sono stati avviati al servizio, per quanto concerne i bandi di Garanzia Giovani, 5.290 volontari rispetto a 5.670 previsti con una copertura dei posti del 93,30%.

Tutte le regioni, tranne la Campania e il Friuli Venezia Giulia hanno ottenuto più del 90% di avviati al servizio.

La più alta percentuale di partenti si è registrata nelle regioni:

Sardegna con ben 108 volontari avviati su 109 disponibili (99,08%), l'Abruzzo (98,90%), Sicilia (97,38 %), Umbria (96,70%) e Basilicata (95,34%). (*Tab. 15*)


## 1.4 Il Servizio civile nazionale in Italia

### 1.4.1 La distribuzione territoriale e settoriale dei volontari avviati al servizio in Italia.

Su 35.531 volontari avviati al servizio nel 2015, n. 34.924 sono i giovani avviati in Italia.

Dopo la parentesi del 2013, si conferma la preminenza tradizionale delle Regioni del Sud, isole comprese, quanto a posti disponibili e numero di volontari avviati (50,76%), seguita dalle Regioni del Nord con il 26,81% e dal Centro con il 22,43% (*Graf. 7*)

**Graf. 7 - Volontari avviati in Italia nell'anno 2015 suddivisi per aree geografiche**



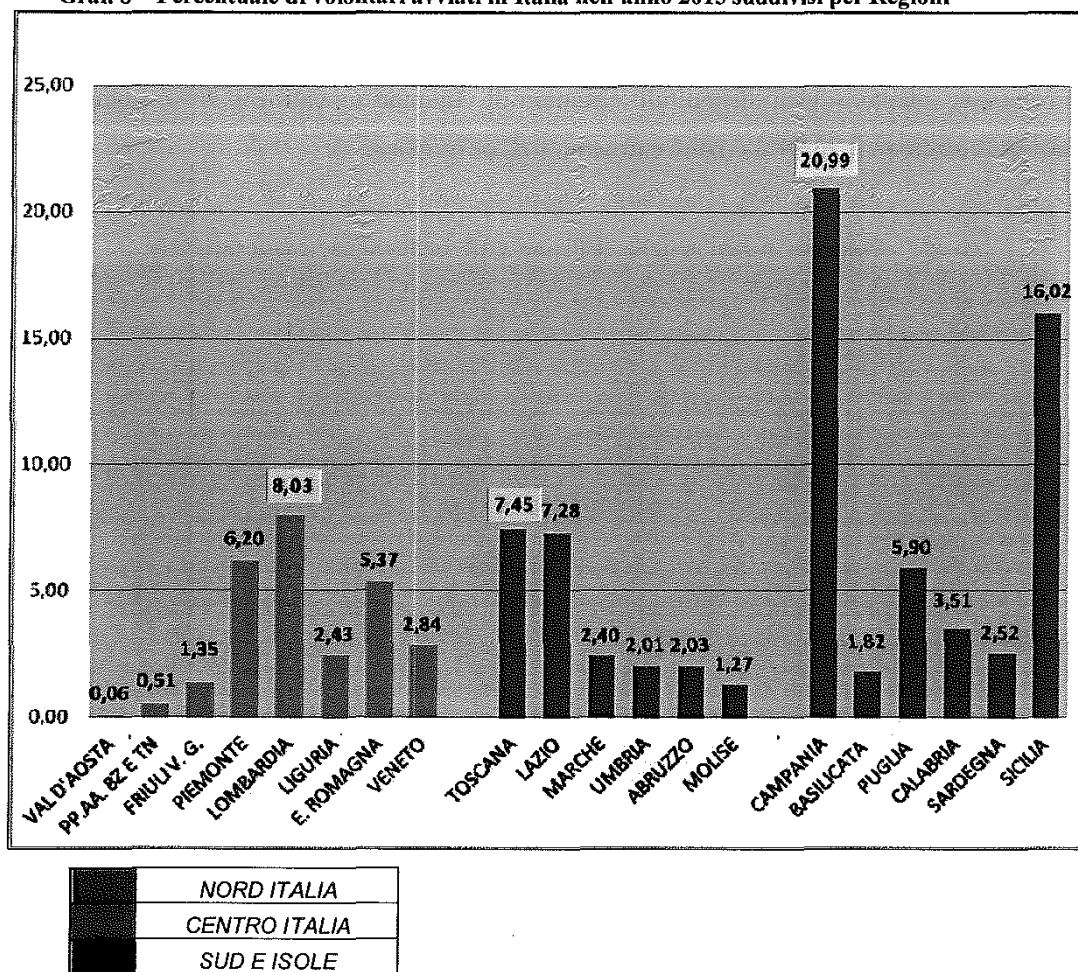
Poco più della metà dei volontari avviati nell'anno 2015 (17.727) ha trovato collocazione nelle Regioni del Sud del Paese, isole comprese. La restante metà degli avviati al servizio è suddivisa tra il Nord con 9.363 volontari e il Centro con 7.834 volontari (*Tab. 16*).

In particolare, nella suddivisione per Regioni di appartenenza, spettano alla Campania (20,99%) e alla Sicilia (16,02%); i primi due posti per numero di volontari nel 2015 (*Graf. 8*).

Risultati significativi, anche se con notevole margine, vengono ottenuti dalla Lombardia (8,03%), dalla Toscana (7,45%) e dal Lazio con il 7,28 punti percentuale.

Le leadership delle tre aree geografiche sono nell'ordine: la Lombardia per il Nord con l'8,03%, la Toscana per il Centro con il 7,45% e la Campania per il Sud, isole comprese, con il 20,99% (Graf. 8).

Graf. 8 – Percentuale di volontari avviati in Italia nell'anno 2015 suddivisi per Regioni



La leadership incontrastata, con la metà del numero degli avviati, è stata conquistata nel 2015 dal Sud, isole comprese (50,76%), davanti al Nord che con il 26,81% si piazza al secondo posto, superando il Centro con il 22,43%.

Significativo e contrastante il risultato conseguito dal Centro ove 4 regioni su 6 raggiungono a malapena il 2% mentre le altre due (Toscana e Lazio) ottengono il 4° e 5° posto nella classifica generale. Nel Nord, la Lombardia è la Regione trainante (8,03%) seguita dal Piemonte con il 6,20 e dall'Emilia Romagna con il 5,37. La Valle d'Aosta e le province autonome di Trento e Bolzano non arrivano all'1%.

Nell'ambito del Sud isole comprese la Campania e la Sicilia sono le uniche regioni in tutta Italia a superare la soglia del 10%, seguono con un gigantesco distacco la Puglia (5,90%) e la Calabria (3,51%), fanalino di coda la Basilicata con l'1,82% (Tab. 16).

**Tab. 16 - Volontari avviati al Servizio civile nazionale nell'anno 2015 per Regioni ed aree geografiche.**

REGIONI ED AREE GEOGRAFICHE	valore	%
VALLE D'AOSTA	22	0,06
PP.AA. BOLZANO - TRENTO	177	0,51
FRIULI VENEZIA GIULIA	473	1,35
PIEMONTE	2.167	6,20
LOMBARDIA	2.806	8,03
LIGURIA	850	2,43
EMILA ROMAGNA	1.875	5,37
VENETO	993	2,84
<b>TOTALE NORD</b>	<b>9.363</b>	<b>26,81</b>
TOSCANA	2.602	7,45
LAZIO	2.541	7,28
MARCHE	837	2,40
UMBRIA	703	2,01
ABRUZZO	709	2,03
MOLISE	442	1,27
<b>TOTALE CENTRO</b>	<b>7.834</b>	<b>22,43</b>
CAMPANIA	7.329	20,99
BASILICATA	637	1,82
PUGLIA	2.062	5,90
CALABRIA	1.225	3,51
SARDEGNA	879	2,52
SICILIA	5.595	16,02
<b>TOTALE SUD E SOLE</b>	<b>17.727</b>	<b>50,76</b>
<b>TOTALE ITALIA</b>	<b>34.924</b>	<b>100,00</b>

**1.5 Il Servizio civile nazionale all'estero.**

In relazione ai 35.531 giovani avviati al servizio nel 2015, n. 607 sono quelli assegnati all'estero su un totale di 656 posti suddivisi su 59 progetti (*Tab. 17*).

**Tab. 17 – Enti e volontari di Servizio civile all'estero.**

Nome Ente	Numero Progetti Avviati	Numero Volontari Previsti	Numero Volontari Avviati	% copertura posti
A.C.L.I. - ASSOCIAZIONI CRISTIANE LAVORATORI ITALIANI	2	43	41	95,35
AMESCI	3	12	10	83,33
ARCI SERVIZIO CIVILE	1	4	4	100,00
ASSOCIAZIONE C.I.P.S.I. - Coordinamento di Iniziative popolari di Solidarietà Internazionale	1	4	3	75,00
ASSOCIAZIONE COMUNITA' PAPA GIOVANNI XXIII	11	62	60	96,77
C.E.S.C. - PROJECT - COORDINAMENTO ENTI DI SERVIZIO CIVILE	5	56	48	85,71
CARITAS ITALIANA	8	61	55	90,16
COMUNE DI TORINO	1	4	4	100,00
FEDERAZIONE SCS/CNOS SALESIANI	6	44	40	90,91
FONDAZIONE AVSI	1	8	6	75,00
G.U.S. GRUPPO UMANA SOLIDARIETA'	1	4	4	100,00
ISTITUTO DI TUTELA E ASSISTENZA LAVORATORI	1	8	8	100,00
SHALOM ASSOCIAZIONE DI VOLONTARIATO ONLUS	1	6	6	100,00
U.N.I.T.A.L.S.I. - UNIONE NAZIONALE ITALIANA TRASPORTO AMMALATI A LOURDES E SANTUARI INTERNAZIONALI	1	20	20	100,00
UNIVERSITA' DEGLI STUDI DI BARI	1	10	10	100,00
VOLONTARI NEL MONDO - FOCSIV	15	310	288	92,90
<b>TOTALE ESTERO</b>	<b>59</b>	<b>656</b>	<b>607</b>	<b>92,53</b>

In considerazione della data di pubblicazione del 1° Bando ordinario 2015 e degli adempimenti connessi alle varie fasi finalizzate all'assegnazione dei volontari, alcuni progetti, a completamento del bando, sono stati avviati nel primo trimestre del 2016 (*Tab. 18*).

**Tab. 18 – Progetti e volontari di Servizio civile all'estero suddivisi per bando**

BANDO	N. PROGETTI	N. VOLONTARI PREVISTI	N. VOLONTARI AVVIATI	% copertura posti
Bando Ordinario 2015	59	656	607	92,53
	4*	16	15	93,75

\* Progetti avviati nel primo trimestre 2016.

Dei 607 volontari avviati, il 21,75% è stato inserito in progetti collocati nell'area di intervento *Assistenza*, più della metà (il 51,73%) nell'area della *Cooperazione ai sensi della Legge 49/1987*, il 18,45% nell'area dell'*Educazione e Promozione Culturale* e il 5,76% nel *Sostegno comunità italiani all'estero*, l'area *Interventi Peacekeeping* non arriva all'1% (Tab. 19).

**Tab. 19 – Distribuzione dei volontari avviati all'estero nel 2015 per aree di intervento**

<i>AREA D'INTERVENTO</i>	<i>N. VOLONTARI AVVIATI</i>	<i>%</i>
ASSISTENZA	132	21,75
COOPERAZIONE AI SENSI DELLA LEGGE 49/1987	314	51,73
COOPERAZIONE DECENTRATA	10	1,65
EDUCAZIONE E PROMOZIONE CULTURALE	112	18,45
SOSTEGNO COMUNITÀ DI ITALIANI ALL'ESTERO	35	5,76
INTERVENTI PEACEKEEPING	4	0,66
<b>TOTALE</b>	<b>607</b>	<b>100,00</b>

L'area geografica dove sono stati inviati più volontari è stata l'America con 231 volontari suddivisi tra: America del sud e America del centro (con una percentuale del 38,06%), a seguire l'Africa con 195 volontari (32,13%), Europa e Asia rispettivamente con 152 (25,04%) e 24 (3,95%) volontari, fanalino di coda l'Oceania con appena 5 unità (0,82%) (Tab. 20).

**Tab. 20 – Distribuzione dei volontari avviati all'estero nel 2015 per area geografica.**

<i>Area Geografica</i>	<i>Volontari avviati</i>	<i>%</i>
AFRICA	195	32,13
AMERICA	231	38,06
ASIA	24	3,95
EUROPA	152	25,04
OCEANIA	5	0,82
<b>TOTALE</b>	<b>607</b>	<b>100,00</b>

La distribuzione dei volontari avviati in servizio nel 2015 per Paese è rappresentato dalla tabella che segue (Tab. 21).

**Tab. 21 - Distribuzione dei volontari avviati all'estero nel 2015 per Paese di destinazione**

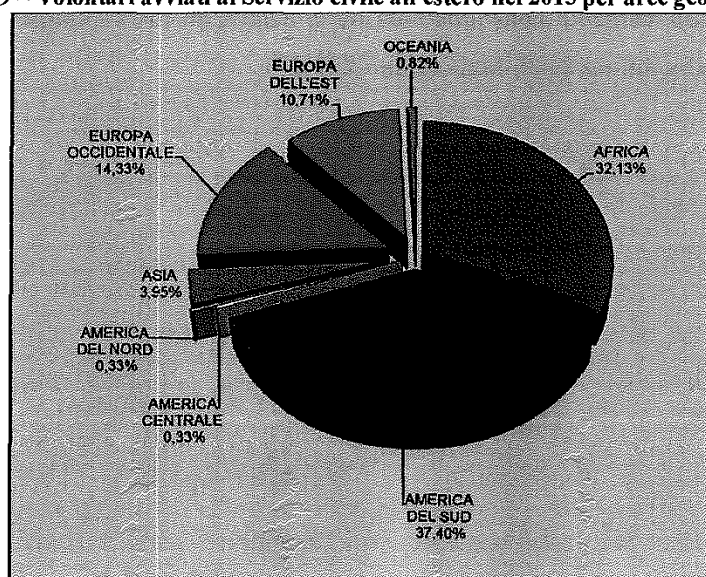
Nazione Sede	VOLONTARI AVVIATI	Nazione Sede	VOLONTARI AVVIATI	Nazione Sede	VOLONTARI AVVIATI
Albania	20	Germania	9	Perù	56
Angola	2	Ghana	2	Repubblica del Congo	4
Argentina	23	Gran Bretagna	6	Rep. Democratica del Congo	6
Australia	5	Grecia	2	Repubblica Di Gibuti	2
Bangladesh	2	Guatemala	10	Romania	12
Belgio	2	Guinea Bissau	4	Ruanda	2
Benin	2	Haiti	4	Senegal	11
Bolivia	25	India	4	SERBIA	2
Bosnia - Erzegovina	8	Indonesia	2	Slovenia	2
Brasile	39	Kenya	21	Spagna	32
Burkina Faso	20	Kosovo	5	Sri Lanka	8
Camerun	5	Libano	4	Sudan	2
Cile	8	Lituania	2	Svizzera	6
Cina	2	Madagascar	20	Tanzania	32
Colombia	8	Marocco	4	Thailandia	4
Croazia	4	Messico	4	U.S.A.	2
Ecuador	40	Moldavia	2	Uganda	8
Etiopia	8	Mozambico	20	Ungheria	2
Federazione Russa	2	Nicaragua	2	Uruguay	4
Francia	26	Paesi Bassi	4	Venezuela	6
Georgia	4	Palestina	2	Zambia	16

Accorpare i dati menzionati si arriva alla ripartizione per aree geografiche e di intervento secondo la tabella che segue (Tab. 22)

Tab. 22 – Volontari avviati all'estero nel 2015 suddivisi per aree geografiche e di intervento

REGIONI ED AREE GEOGRAFICHE	AFRICA		AMERICA		ASIA		EUROPA		OCEANIA		TOTALE	
	Vol. avviati	%	Vol. avviati	%	Vol. avviati	%	Vol. avviati	%	Vol. avviati	%	Vol. avviati	%
ASSISTENZA	45	23,08	29	12,55	4	16,67	52	34,20	2	40,00	132	21,75
EDUCAZIONE ALLA PACE	—	—	—	—	—	—	—	—	—	—	—	—
SOSTEGNO COMUNITA' ITALIANI ALL'ESTERO	—	—	7	3,04	—	—	25	16,45	3	60,00	35	5,76
EDUCAZIONE E PROMOZIONE CULTURALE	27	13,84	29	12,55	12	50,00	44	28,94	—	—	112	18,45
PATRIMONIO ARTISTICO E CULTURALE	—	—	—	—	—	—	—	—	—	—	—	—
COOPERAZIONE AI SENSI DELLA LEGGE 49/1987	123	63,08	158	68,40	8	33,33	25	16,45	—	—	314	51,73
COOPERAZIONE DECENTRATA	—	—	8	3,46	—	—	2	1,32	—	—	10	1,65
INTERVENTI PEACEKEEPING	—	—	—	—	—	—	4	2,64	—	—	4	0,66
ALTRO	—	—	—	—	—	—	—	—	—	—	—	—
INTERVENTI COSTRUZIONI POST CONFLITTO	—	—	—	—	—	—	—	—	—	—	—	—
<b>TOTALE</b>	<b>195</b>	<b>100,00</b>	<b>231</b>	<b>100,00</b>	<b>24</b>	<b>100,00</b>	<b>152</b>	<b>100,00</b>	<b>5</b>	<b>100,00</b>	<b>607</b>	<b>100,00</b>

Graf. 9 – Volontari avviati al Servizio civile all'estero nel 2015 per aree geografiche



Dei 607 volontari avviati all'estero, il 14,33% del totale sono stati destinati nei paesi della *Europa Occidentale*; il 37,40% nei paesi *dell'America del Sud*; il 32,13% in *Africa*; il 10,71% *nell'Europa dell'Est*; il 3,95% in *Asia*; soltanto lo 0,82% in *Oceania* e appena lo 0,33% in *America Centrale* e in *America del Nord* (con appena 2 volontari avviati) (*Graf. 9*).

Le aree di intervento hanno riguardato per il 21,75% (132 unità) l'*Assistenza* realizzata in *Africa* (45 unità), *l'Asia* (4 unità), *America* (29 unità), *l'Europa* (52 unità) e *l'Oceania* (2 unità); per il 18,45% (112 unità) la *Promozione Culturale*, realizzata (44 unità) in *Europa*, (27 unità) in *Africa*, (29 unità) in *America* e (12 unità) in *Asia*; per ben il 51,73% l'attività di *Cooperazione ai sensi della Legge 49/1987* realizzata in buona parte (158 unità) in *America* e (123 unità) in *Africa*.

Le altre attività sono risultate quella del *Sostegno Comunità Italiani all'Estero* (5,76%) con 25 unità in *Europa*, 7 unità in *America* e 3 in *Oceania* ed infine (tutte sotto il 2%) la *Cooperazione Decentrata* con 8 unità in *America* e 2 unità in *Europa* e *l'Interventi Peacekeeping* con 4 unità in *Europa* (*Tab. 65*).

Se si considerano i settori che hanno impegnato i ragazzi in servizio all'estero, quelli che maggiormente interessano, fin dai primi anni del servizio civile, sono relativi principalmente alla *Cooperazione ai sensi della Legge n. 49/1987* con più della metà dei partecipanti (314 unità), seguito dall'*Assistenza* (132 unità) e dall'*Educazione e Promozione Culturale* (112 unità). Un numero poco significativo di volontari è impegnato anche nella *Cooperazione decentrata*, nel *Sostegno Comunità di Italiani all'Estero* e negli *Interventi di Peacekeeping*. I dati sotto riportati evidenziano un orientamento consolidato da parte degli Enti circa i campi di impiego e le aree geografiche dei progetti nei quali intervenire (*Tab. 23*).

Tab. 23 – Volontari avviati al Servizio civile all'estero negli anni 2002/2015 suddivisi per aree di impiego

AREE DI INTERVENTO	ANNO													
	2002	2003	2004	2005	2006	2007	2008	2009	2010	2011	2012	2013	2014	2015
	Num. VOL.	Num. VOL.	Num. VOL.	Num. VOL.	Num. VOL.	Num. VOL.	Num. VOL.	Num. VOL.	Num. VOL.	Num. VOL.	Num. VOL.	Num. VOL.	Num. VOL.	Num. VOL.
Cooperazione ai sensi della Legge n. 49/1987	3	7	19	23	26	43	40	21	4	268	243	—	255	314
Assistenza	—	36	10	66	52	67	118	108	34	89	98	—	122	132
Educazione e promozione culturale	—	150	47	102	140	119	86	64	14	41	68	—	56	112
Interventi ricostruzioni post conflitto	5	—	2	2	5	4	4	4	—	6	—	—	4	—
Assistenza popolazioni colpite da catastrofi e calamità naturali	—	—	—	10	—	—	—	—	—	—	—	—	—	—
Cooperazione decentrata	6	2	19	8	17	18	8	24	8	7	8	—	8	10
Sostegno comunità italiani all'estero	—	9	30	31	—	34	—	30	31	—	14	—	22	35
Formazione in materia di commercio estero	12	—	8	2	—	2	—	—	—	—	—	—	—	—
Ambiente	—	22	—	—	4	—	4	—	—	—	—	—	—	—
Interventi di <i>peacekeeping</i>	3	24	—	—	10	1	4	—	—	—	—	—	4	4
Collaborazione con associazioni straniere	—	69	18	—	—	—	—	—	—	—	—	—	—	—
Altro	—	7	134	167	185	198	184	240	—	—	—	—	—	—
Patrimonio artistico culturale	—	—	—	—	—	4	—	4	—	4	4	—	6	—
Educazione alla Pace	—	—	—	—	—	—	—	4	—	—	—	—	—	—
<b>Totale</b>	<b>29</b>	<b>326</b>	<b>287</b>	<b>411</b>	<b>439</b>	<b>490</b>	<b>448</b>	<b>499</b>	<b>91</b>	<b>415</b>	<b>435</b>	<b>—</b>	<b>477</b>	<b>607</b>

### 1.5.1 Volontari avviati in progetti di servizio civile nazionale all'estero

I volontari che dal 2004 ad oggi hanno prestato Servizio civile all'estero (tranne la parentesi del 2013 anno nel quale non è stato pubblicato alcun bando per il servizio civile all'estero) sono stati complessivamente 4.599, con una prevalenza consolidata di ragazze, secondo la distribuzione che si evince dalla Tab. 24.

Tab. 24 – Volontari avviati all'estero negli anni 2004/2015 suddivisi per sesso

ANNO	SESSO				TOTALE	%
	FEMMINE	%	MASCHI	%		
2004	265	92,33	22	7,67	287	100,00
2005	273	66,42	138	33,58	411	100,00
2006	293	66,74	146	33,26	439	100,00
2007	345	70,41	145	29,59	490	100,00
2008	299	66,74	149	33,26	448	100,00
2009	344	68,94	155	31,06	499	100,00
2010	69	75,82	22	24,18	91	100,00
2011	277	66,75	138	33,25	415	100,00
2012	296	68,04	139	31,96	435	100,00
2013	-	-	-	-	-	-
2014	330	69,18	147	30,82	477	100,00
2015	423	69,69	184	30,31	607	100,00

Quanto alla formazione dei volontari avviati all'estero, si conferma la tendenza già emersa negli anni precedenti. Circa la metà dei ragazzi (49,92%) che decidono di prestare servizio fuori dall'Italia hanno conseguito la laurea specialistica.

Anche per quanto concerne l'età, come negli anni precedenti, il servizio civile all'estero è scelto da giovani con l'età superiore alla media di quelli che prestano il Servizio civile in Italia.

La fascia d'età prevalente all'estero, nel 2015, si è attestata tra i 27 e 28 anni (47,12%) e la somma delle classi più anziane (tra i 24 e 28 anni di età) raggiunge l'86,16% (Tab. 25)

Tab. 25 – Volontari avviati all'estero nel 2015 suddivisi per titolo di studio ed età

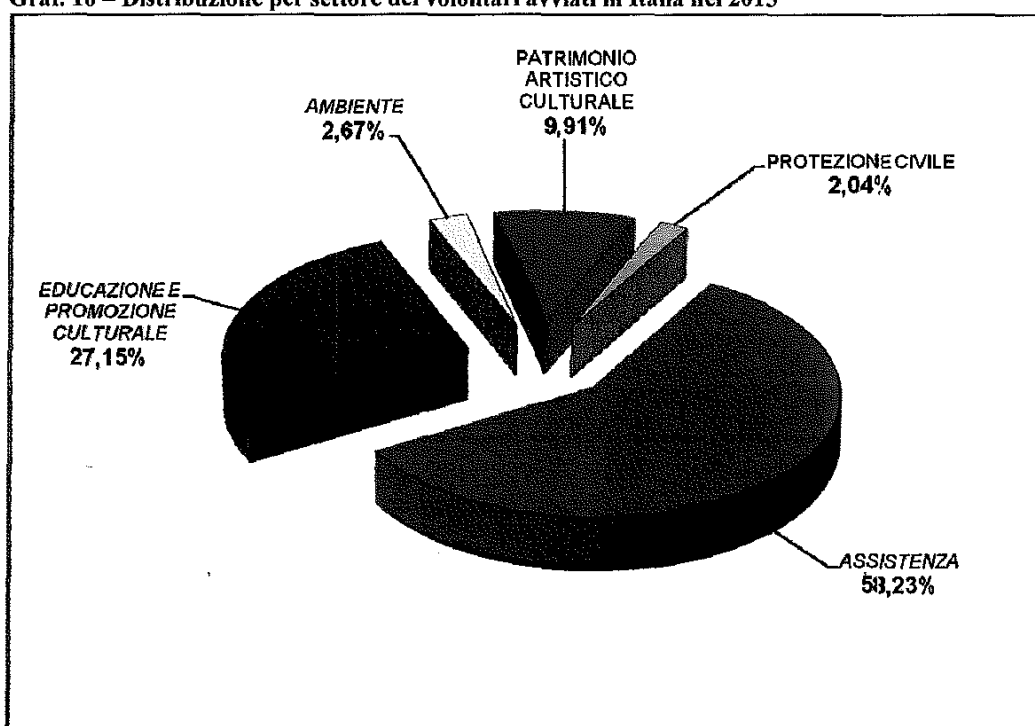
ISTRUZIONE											
licenza elementare	%	licenza media	%	diploma di maturità	%	laurea breve	%	laurea	%	Totale	%
-	-	9	1,48	130	21,42	165	27,18	303	49,92	607	100,00
ETÀ											
18 - 20 anni	%	21 - 23 anni	%	24 - 26 anni	%	27 - 28 anni	%	Totale	%		
19	3,13	65	10,71	237	39,04	286	47,12	607	100,00		

### 1.6 Distribuzione per settore dei volontari avviati al servizio in Italia.

Dei 34.924 volontari avviati in Italia, più della metà (il 58,23%) è stato inserito nei progetti collocati nell'ambito dell'*Assistenza*; seguono a notevole distanza l'*Educazione e Promozione Culturale* con il 27,15% e il *Patrimonio Artistico Culturale* con il 9,91%.

I settori dell'*Ambiente* e della *Protezione Civile* nel 2015 non arrivano al 3% (Graf. 10).

Graf. 10 – Distribuzione per settore dei volontari avviati in Italia nel 2015



Confrontando il numero di 34.924 volontari avviati nel 2015 in Italia, suddivisi tra Nord, Centro e Sud, il dato significativo è rappresentato dalla quota dei volontari (46,31%) inseriti nel settore *Assistenza* nell'Italia del Sud, isole comprese, (capofila sono la Sicilia con il 17,32% e la Campania con il 17,03%) che rappresenta quasi la metà del totale dei volontari avviati in Italia in questo settore (Tab. 26). L'alta concentrazione di volontari nel settore *Assistenza* è collegata alle tipologie dei progetti e agli obiettivi individuati dagli stessi tesi a far fronte alle necessità della popolazione.

Il resto dei volontari avviati nell'ambito dell'*Assistenza* è suddiviso quasi alla pari tra il Nord 27,20% e il Centro con il 26,49%. Il settore *Patrimonio Artistico Culturale* ha registrato valori interessanti (oltre il 10%) solo in tre Regioni: la *Lombardia* (14,28%), la *Campania* (18,91%) e la *Sicilia* (12,08%), mentre l'*Educazione e Promozione Culturale* ha raggiunto valori

significativi in *Campania* con il 26,26% (dato superiore al totale registrato nel *Centro*) e la *Sicilia* (15,06%).

Quasi la metà del totale dei volontari avviati nei settori *Ambiente* (44,16%) e *Protezione civile* (43,48%) è collocato nella sola regione *Campania* (Tab. 26).

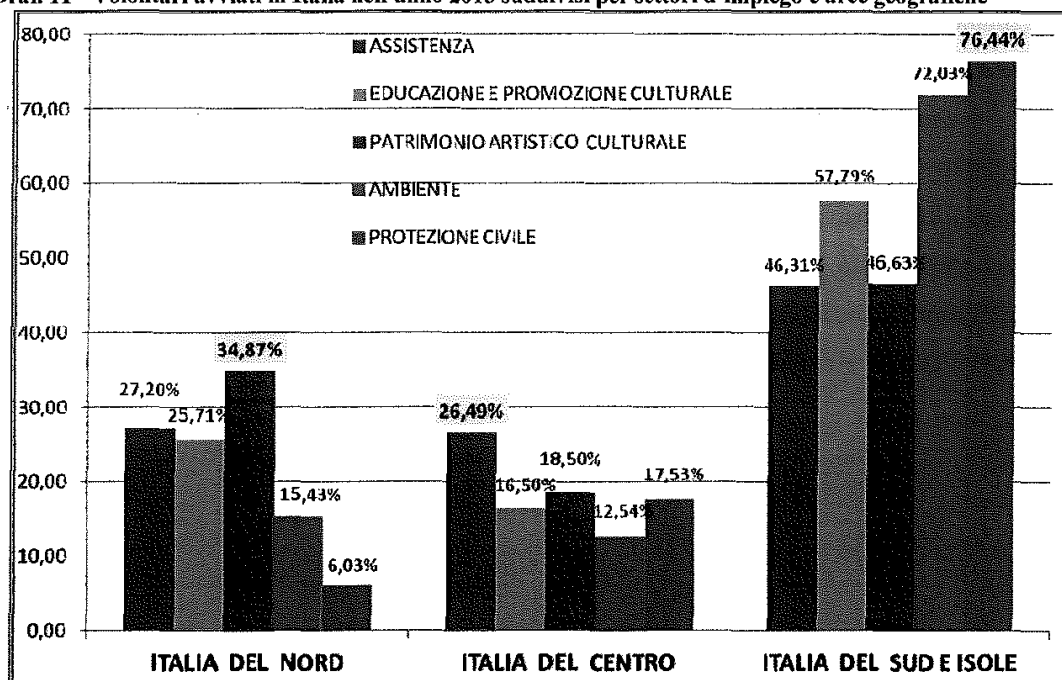
Tab. 26 - Volontari avviati al Servizio civile nazionale in Italia nell'anno 2015 suddivisi per settori d'impiego per Regioni ed aree geografiche

REGIONI ED AREE GEOGRAFICHE	ASSISTENZA		PATRIMONIO ARTISTICO E CULTURALE		EDUCAZIONE E PROMOZIONE CULTURALE		AMBIENTE		PROTEZIONE CIVILE		TOTALE	
	V.A.	%	V.A.	%	V.A.	%	V.A.	%	V.A.	%	V.A.	%
VALLE D'AOSTA	14	0,07	1	0,03	7	0,07	—	0,00	—	0,00	22	0,06
PP. AA. BOLZANO E TRENTO	127	0,62	13	0,38	37	0,39	—	0,00	—	0,00	177	0,51
FRIULI VENEZIA GIULIA	216	1,06	121	3,50	134	1,41	2	0,21	—	0,00	473	1,35
PIEMONTE	1.345	6,61	150	4,34	605	6,38	55	5,89	12	1,68	2.167	6,20
LOMBARDIA	1.620	7,97	494	14,28	634	6,69	52	5,57	6	0,84	2.806	8,03
LIGURIA	659	3,24	19	0,55	163	1,72	4	0,43	5	0,70	850	2,43
EMILA ROMAGNA	1.073	5,28	148	4,28	638	6,73	13	1,39	3	0,42	1.875	5,37
VENETO	478	2,35	260	7,52	220	2,32	18	1,93	17	2,38	993	2,84
<b>TOTALE NORD</b>	<b>5.532</b>	<b>27,20</b>	<b>1.206</b>	<b>34,87</b>	<b>2.438</b>	<b>25,71</b>	<b>144</b>	<b>15,43</b>	<b>43</b>	<b>6,03</b>	<b>9.363</b>	<b>26,81</b>
TOSCANA	2.058	10,12	119	3,44	389	4,10	15	1,61	21	2,95	2.602	7,45
LAZIO	1.449	7,13	293	8,47	665	7,01	57	6,11	77	10,80	2.541	7,28
MARCHE	662	3,26	71	2,05	92	0,97	12	1,29	—	0,00	837	2,40
UMBRIA	455	2,24	50	1,45	179	1,89	6	0,64	13	1,82	703	2,01
ABRUZZO	471	2,32	57	1,65	150	1,58	17	1,82	14	1,96	709	2,03
MOLISE	292	1,44	50	1,45	90	0,95	10	1,07	—	0,00	442	1,27
<b>TOTALE CENTRO</b>	<b>5.387</b>	<b>26,49</b>	<b>640</b>	<b>18,50</b>	<b>1.565</b>	<b>16,50</b>	<b>117</b>	<b>12,54</b>	<b>125</b>	<b>17,53</b>	<b>7.834</b>	<b>22,43</b>
CAMPANIA	3.463	17,03	654	18,91	2.490	26,26	412	44,16	310	43,48	7.329	20,99
BASILICATA	350	1,72	80	2,31	123	1,30	47	5,04	37	5,19	637	1,82
PUGLIA	976	4,80	225	6,50	766	8,08	41	4,39	54	7,57	2.062	5,90
CALABRIA	700	3,44	83	2,40	390	4,11	19	2,04	33	4,63	1.225	3,51
SARDEGNA	405	1,99	153	4,42	283	2,98	16	1,71	22	3,09	879	2,52
SICILIA	3.523	17,32	418	12,08	1.428	15,06	137	14,68	89	12,48	5.595	16,02
<b>TOTALE SUD E ISOLE</b>	<b>9.417</b>	<b>46,31</b>	<b>1.613</b>	<b>46,63</b>	<b>5.480</b>	<b>57,79</b>	<b>672</b>	<b>72,03</b>	<b>545</b>	<b>76,44</b>	<b>17.727</b>	<b>50,76</b>
<b>TOTALE ITALIA</b>	<b>20.336</b>	<b>100,00</b>	<b>3.459</b>	<b>100,00</b>	<b>9.483</b>	<b>100,00</b>	<b>933</b>	<b>100,00</b>	<b>713</b>	<b>100,00</b>	<b>34.924</b>	<b>100,00</b>

La quasi totalità dei volontari avviati nei settori dell'*Ambiente* (72,03%) e della *Protezione Civile* (76,44%) si è registrata nell'Italia del Sud (isole comprese).

Le leadership delle tre aree geografiche sono nell'ordine: Il *Patrimonio Artistico Culturale* per il Nord con il 34,87%, l'*Assistenza* per il Centro con il 26,49% e la *Protezione Civile* per il Sud, isole comprese, con il 76,44% (Graf. 11).

**Graf. 11 - Volontari avviati in Italia nell'anno 2015 suddivisi per settori d'impiego e aree geografiche**

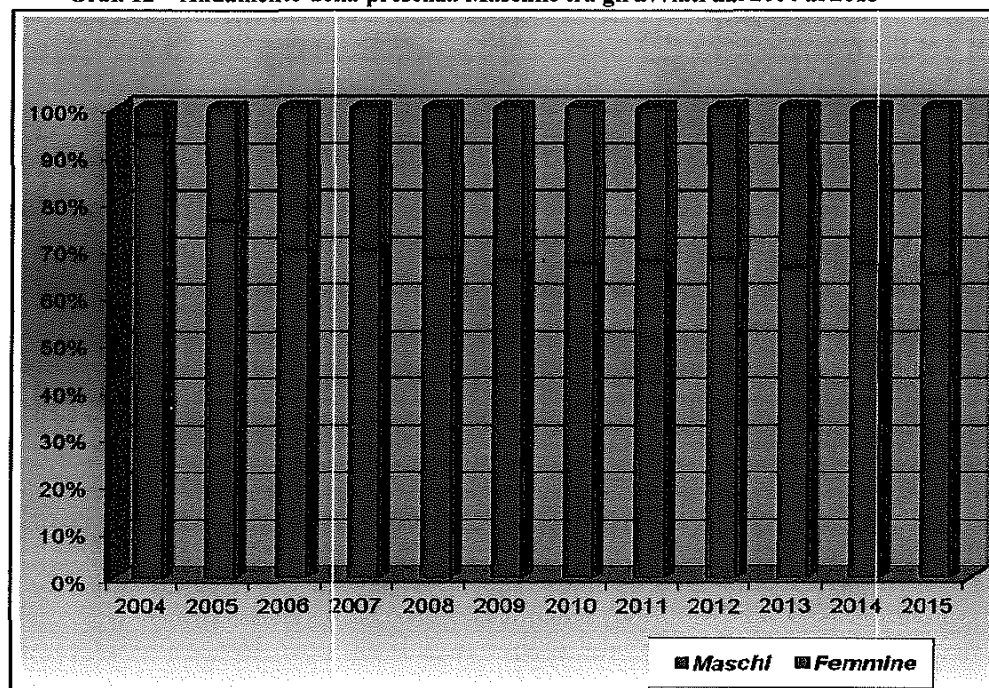


### 1.7 Alcune caratteristiche dei volontari avviati al Servizio civile nazionale (sesso – età)

Sono donne il 64,33 % dei giovani coinvolti nel Servizio civile. Sin dalla sua istituzione il Servizio civile nazionale ha riguardato principalmente le ragazze, seppure a partire dal 1° gennaio 2005, anno della sospensione della leva obbligatoria per i giovani di sesso maschile, tale prevalenza si è progressivamente ridotta.

Rispetto al 2005, anno nel quale per la prima volta, con l'entrata in vigore del D.Lgs 77/2002 è stata consentita la partecipazione a tutti i cittadini maschi, indipendentemente dallo *status* di riformato al servizio militare, la componente maschile è progressivamente aumentata fino a guadagnare più del 10%. La presenza dei maschi, sul totale dei volontari avviati, infatti, negli ultimi dieci anni è passata dal solo 6,08% del 2004 (prima della sospensione della leva) al 24,24% del 2005 fino al 35,67% del 2015 (*Graf. 12*).

**Graf. 12 – Andamento della presenza Maschile tra gli avviati dal 2004 al 2015**



Dei 34.924 volontari avviati al servizio in Italia nell'anno 2015, n. 22.465 unità pari al 64,33% appartiene al sesso femminile e il restante 12.459 corrispondente al 35,67% appartiene al sesso maschile (*Graf. 13*).

Anche nell'anno 2015 è da notare come il risultato della percentuale tra il sesso femminile e quello maschile sia in linea con i risultati degli anni precedenti.