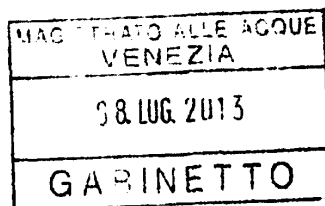


Documento D
Comune di Venezia

PAGINA BIANCA



Venezia, 1 LUGLIO 2013
Prot.n. 2013/291281

Al Presidente del Magistrato alle Acque
Segretario del Comitato di Indirizzo Coordinamento e Controllo
Palazzo dei X Savi
30124 – Venezia

OGGETTO: Stato di attuazione delle attività finanziate con fondi di legislazione speciale per Venezia. Riscontro nota prot. 279/GAB del 13.06.2013.

Egregio Presidente,
mi prego accludere, in ottemperanza a quanto previsto dall'art. 4 – comma 4 della Legge 798/84, lo stato di attuazione degli interventi di salvaguardia per la parte di competenza del Comune di Venezia aggiornato al 31 dicembre 2012.

Si evidenzia che la continua riduzione dei finanziamenti della legislazione speciale ha comportato una ridotta capacità di far fronte in modo sistematico alla salvaguardia ed alla manutenzione della città storica e della laguna, inoltre, la lentezza nell'erogazione degli stessi ha acuito ancor più le difficoltà comportando forti ritardi nell'approvazione dei progetti e nell'esecuzione degli interventi di salvaguardia.

Tale situazione di precarietà delle risorse di Legge Speciale ha condizionato la programmazione degli investimenti dell'anno, facendo privilegiare gli interventi volti unicamente a proseguire quella vasta operazione di manutenzione urbana diffusa e a garantire la messa a norma e la sicurezza, anche ai sensi del D. Lgs. n. 81 del 9 aprile 2008 integrato con D. Lgs. n. 106 del 3 agosto 2009, degli edifici di edilizia scolastica, edilizia monumentale, edifici pubblici, residenza pubblica, oltre che a completare alcuni interventi avviati negli anni passati.

La programmazione 2012, approvata con Deliberazione Consiliare n. 53 del 10 luglio 2012, pari a circa 73 milioni di euro, era composta: per 48 milioni dai fondi che il Comitato di Indirizzo Coordinamento e Controllo, previsto ai sensi dell'art. 4 Legge 29/11/1984 n. 798, riunitosi a Roma il giorno 21 luglio 2011, ha deliberato come quota delle risorse necessarie per la prosecuzione ed il completamento del sistema MOSE per interventi di competenza del Comune di Venezia, Chioggia e Cavallino –Treporti; per 11,3 milioni da finanziamenti previsti ai sensi della delibera Cipe n. 59 del 31 luglio 2009 riferiti all'annualità 2010; per 12 milioni da economie e/o ribassi d'asta ed applicazione di avanzo di amministrazione e per 2 milioni da finanziamenti regionali per il

CITTÀ DI
VENEZIA

IL SINDACO

proseguito degli accordi di programma previsti ai sensi dell'art. 5 comma 1 della legge n. 139/92 finalizzati alla manutenzione dei rii, alla tutela e conservazione del patrimonio edilizio prospiciente i rii.

Rispetto alle risorse programmate, nel corso del 2012, le uniche risorse rese disponibili sono state solo euro 2.826.250,00 a valere sui fondi della delibera Cipe n. 59/2009 rispetto agli 11,3 milioni previsti, risorse rimosse solo a novembre a seguito del trasferimento da parte della Regione Veneto, e le risorse provenienti da economie e/o ribassi d'asta ed applicazione di avanzo di amministrazione.

Solo alla fine dell'anno si è avuta la certezza, con l'approvazione della Legge 24.12.2012 n. 228 "Disposizioni per la formazione del bilancio annuale e pluriennale dello Stato (Legge di stabilità 2013)", del finanziamento di 40,4 milioni, a valere sulle risorse stanziato per il 2012, volti a consentire il finanziamento degli interventi di cui all'articolo 6 della legge 29.11.1984 n. 798.

Tali risorse, non ancora nelle disponibilità dell'Amministrazione, sono state oggetto della programmazione 2013 e si è proceduto analogamente anche con gli 8,5 milioni di euro di cui alla delibera CIPE n. 59/2009 che, a tutt'oggi, non sono ancora stati trasferiti a questa Amministrazione.

E' evidente che in questa situazione di riduzione dei trasferimenti statali, l'incertezza che grava sui tempi di erogazione di tali fondi, determina notevoli difficoltà nella programmazione dell'Amministrazione Comunale che, con un'attenta azione amministrativa, ha recuperato risorse dalle economie su interventi conclusi e/o non più realizzabili e rivisitato il Pgi (Piano generale investimenti).

Si fa rilevare, nuovamente, quanto già indicato in precedenti note, come la scrivente Amministrazione Comunale di Venezia, la Regione del Veneto e lo stesso Magistrato alle Acque, per le opere in amministrazione diretta, da anni non ricevono finanziamenti ovvero limitatissimi ed invece indispensabili, per consentire la conclusione di interventi già intrapresi, nonché per la realizzazione delle opere relative alla sistemazione di ponti, canali e fondamenta e più, in generale, per la costante manutenzione dello speciale ecosistema Venezia – Laguna.

In tal senso appare quanto mai opportuna l'approvazione di un nuovo quadro normativo per Venezia e la sua laguna volto a garantire certezza di finanziamenti e rispetto dei tempi, definizione delle competenze, e che rilanci il tema della salvaguardia.

Distinti saluti.


Giorgio Orsini

COMUNE DI VENEZIA

PROGRAMMAZIONE LEGGE SPECIALE

LEGGE DI FINANZIAMENTO	MUTUO A DESCORRERE DALL'ANNO	LIMITI DI IMPEGNO QUINDICENNALI A CARICO DELLO STATO	DATA STIPULA MUTUO	AMMONTARE DISPONIBILE ALLA STIPULA DEL MUTUO	DI CUI ACCANTONAMENTO COME RISERVA (*)
LEGGE 6 FEBBRAIO 1992 N. 139	1993	17.043	22.12.1992	151.340	---
	1994	7.081	21.07.1994	69.150	---
	1995	4.948	09.06.1995	45.135	---
	1996	4.498	22.12.1995	42.378	---
LEGGE 20 DICEMBRE 1995 N. 539	1996	3.160	24.07.1996	32.702	---
	1997	5.969	24.07.1996	64.619	---
LEGGE 4 OTTOBRE 1998 N. 515	1997	18.514	30.08.1996	204.290	---
	1998	9.428	30.07.1997	111.327	---
LEGGE 2 OTTOBRE 1997 N. 345	1998	9.640	23.12.1997	114.611	---
	1999	6.585	12.11.1998	81.384	---
LEGGE 3 AGOSTO 1998 N. 295	1999	658	02.11.1999	8.255	---
	2000	439	02.11.1999	5.443	---
LEGGE 28 DICEMBRE 1998 N. 448	1999	10.639	25.10.1999	143.541	---
	2000	2.995	20.12.1999	45.288	---
	2001	3.873	07.07.2000	57.523	---
LEGGE 23 DICEMBRE 1999 N. 488	2001	6.352	11.10.2000	83.622	---
	2002	6.972	08.05.2001	88.864	---
LEGGE 23 DICEMBRE 2000 N. 388	2002	3.925	23.04.2002	49.713	---
	2003	6.972	17.06.2002	86.604	---
LEGGE 28 DICEMBRE 2001 N. 448	2002	2.505	17.07.2002	32.531	---
	2003	4.170	17.07.2002	50.000	---
	2004	8.780	17.07.2003	112.461	---
DELIBERA C.I.P.E. PER IL TRIENNIO 2002-2004 ART. 80, COMMA 28, L. 106/2002 (art. 6, lett. A) - B) - C), L. 798/84)	2004	4.566 (**)	29.12.2003	37.307 (***)	---
DELIBERA C.I.P.E. PER IL TRIENNIO 2002-2004 ART. 80, COMMA 28, L. 106/2002 (art. 6, lett. A) - B) - C), L. 798/84)	2005	5.516	16.12.2005	57.252	---
LEGGE FINANZIARIA N. 298/2008 ART. 1 COMMA 344 annualità 2007	2007			28.262	
LEGGE FINANZIARIA N. 298/2008 ART. 1 COMMA 344 annualità 2008	2008			4.038	
Decreto legislativo n. 159 del 01/10/2007	2008			20.000	
LEGGE FINANZIARIA N. 298/2008 ART. 2 COMMA 344 annualità 2009	2009			3.325	
Legge Finanziaria 244/07, art. 2, comma 291 - erogazione diretta	2010			3.634 (****)	
Delibera C.I.P.E. 59/07 del 31 luglio 2008 - erogazione 2010	2011			16.958	
Legge Finanziaria 244/07, art. 2, comma 291 - MUTUO CASSA DEPOSITI E PRESTITI	2011			12.400	
Delibera C.I.P.E. 59/07 del 31 luglio 2009 - annualità 2010 - erogazione 2012	2012			2.826	

(*) la riserva è una somma prudenziale che viene accantonata e che potrà essere disponibile solo dopo i primi 5 anni dalla stipula di ogni singolo contratto di mutuo. L'ammontare è presunto e dipende dal tasso ufficiale di sconto vigente alla data della

(**) limite di impegno: per Comune di Venezia € 3.652=; per il Comune di Cavallino - Treporti € 228=; per il Comune di Chioggia € 685=.

(***) Comune di Venezia € 37.307=; Commissario delegato al traffico acque € 10.168=; Comune Cavallino - Treporti e Comune di Chioggia € 10.080=.

(****) Trasferimento in conto capitale 3 annualità mutuo previsto dalla Legge 244/07

TOTALE GENERALE FINANZIAMENTI (I DATI SONO ESPOSTI IN MIGLIAIA DI EURO)

1.866.783

AGGIORNAMENTO AL 31/12/2012	LEGGE 5 FEBBRAIO 1992 N. 139			LEGGE 20 DICEMBRE 1995 N. 539			LEGGE 4 OTTOBRE 1996 N. 515		
Interventi	Programmato	Impegnato	Speso	Programmato	Impegnato	Speso	Programmato	Impegnato	Speso
lettera a) - art. 6 Legge 798/84	166.737	166.689	166.276	68.953	68.982	66.571	199.741	199.682	193.924
lettera b) - art. 6 Legge 798/84	23.729	23.687	23.393	12.843	12.836	12.389	43.642	43.290	42.047
lettera c) - art. 6 Legge 798/84	31.013	31.013	30.364	9.624	9.624	9.542	41.009	41.009	36.021
lettera d) - art. 6 Legge 798/84	32.174	32.173	32.032	4.922	4.909	4.785	12.256	12.249	12.230
rii - art. 5 Legge 139/92 + rete antincendio	54.350	54.350	54.350	949	949	949	18.969	18.969	18.969
Totale	308.003	307.912	306.415	97.321	97.300	94.236	315.617	315.199	303.191
		100%	99%		100%	97%		100%	96%

importi espressi in migliaia di euro

AGGIORNAMENTO AL 31/12/2012	LEGGE 2 OTTOBRE 1997 N. 345			LEGGE 2 OTTOBRE 1998 N. 295			LEGGE 28 DICEMBRE 1998 N. 448		
Interventi	Programmato	Impegnato	Speso	Programmato	Impegnato	Speso	Programmato	Impegnato	Speso
lettera a) - art. 6 Legge 798/84	91.887	91.559	90.994	13.585	13.585	13.585	94.471	94.298	92.255
lettera b) - art. 6 Legge 798/84	28.065	28.038	24.872	-	-	-	46.847	46.670	45.246
lettera c) - art. 6 Legge 798/84	31.617	31.577	22.748	113	113	113	24.114	24.114	24.102
lettera d) - art. 6 Legge 798/84	15.860	15.840	15.840	-	-	-	29.412	29.381	17.072
rii - art. 5 Legge 139/92 + rete antincendio	28.566	28.566	28.566	-	-	-	51.508	51.431	50.402
Totale	195.995	195.580	183.020	13.698	13.698	13.698	246.352	245.894	229.077
		100%	93%		100%	100%		100%	93%

importi espressi in migliaia di euro

AGGIORNAMENTO AL 31/12/2012	LEGGE 23 DICEMBRE 1999 N. 488			LEGGE 23 DICEMBRE 2000 N. 388			LEGGE 28 DICEMBRE 2001 N. 448		
interventi	Programmato	Impegnato	Speso	Programmato	Impegnato	Speso	Programmato	Impegnato	Speso
lettera a) - art. 6 Legge 798/84	69.280	68.797	65.073	68.905	68.595	64.622	69.344	68.316	63.333
lettera b) - art. 6 Legge 798/84	36.209	35.246	33.825	23.393	23.097	20.320	48.641	47.650	41.590
lettera c) - art. 6 Legge 798/84	29.182	29.057	21.851	5.294	5.294	4.763	27.452	27.202	17.866
lettera d) - art. 6 Legge 798/84	10.071	10.036	10.036	12.068	12.044	7.734	5.510	5.440	5.388
ri - art. 5 Legge 139/92 + rete antincendio	27.744	27.744	26.277	26.657	26.657	26.580	44.045	44.045	42.907
Totale	172.486	170.880	157.062	136.317	135.687	124.019	194.992	192.653	171.084
		99%	91%		100%	91%		99%	88%

importi espressi in migliaia di euro

AGGIORNAMENTO AL 31/12/2012	DELIBERA C.I.P.E. N. 72 DEL 29 SETTEMBRE 2003 (L. 166/2002)			DELIBERA C.I.P.E. N. 75 DEL 20 DICEMBRE 2004 (L. 166/2002)			LEGGE FINANZIARIA N. 296/2006 ART. 1 COMMA 944 ANNUALITÀ 2007		
Interventi	Programmato	Impegnato	Speso	Programmato	Impegnato	Speso	Programmato	Impegnato	Speso
lettera a) - art. 6 Legge 798/84	12.691	12.334	9.775	20.679	20.539	17.397	8.885	8.885	7.892
lettera b) - art. 6 Legge 798/84	12.254	11.152	9.335	14.443	14.166	9.370	12.114	11.811	7.861
lettera c) - art. 6 Legge 798/84	6.257	6.257	5.934	5.173	5.173	2.989	400	400	265
lettera d) - art. 6 Legge 798/84	5.905	5.891	5.519	2.032	1.995	1.339	1.549	1.539	1.539
rii - art. 5 Legge 139/92 + rete antincendio	200	200	150	14.925	14.925	13.751	5.314	5.314	5.314
Totale	37.307	35.834	30.713	57.252	56.798	44.846	28.262	27.949	22.871
		96%	82%		99%	78%		99%	81%

importi espressi in migliaia di euro

AGGIORNAMENTO AL 31/12/2012	LEGGE FINANZIARIA N. 296/2006 ART. 1 COMMA 944 ANNUALITÀ 2008			DECRETO LEGISLATIVO N. 159 DELL'1 OTTOBRE 2007			LEGGE FINANZIARIA N. 296/2006 ART. 1 COMMA 944 ANNUALITÀ 2009		
Interventi	Programmato	Impegnato	Speso	Programmato	Impegnato	Speso	Programmato	Impegnato	Speso
lettera a) - art. 6 Legge 798/84	1.904	1.897	1.630	-	-	-	1.035	1.035	1.034
lettera b) - art. 6 Legge 798/84	2.115	2.115	1.221	4.922	4.922	4.910	2.290	2.290	2.087
lettera c) - art. 6 Legge 798/84	-	-	-	-	-	-	-	-	-
lettera d) - art. 6 Legge 798/84	7	-	-	1.368	1.368	1.368	-	-	-
ri - art. 5 Legge 139/92 + rete antincendio	12	12	-	13.710	13.500	12.692	-	-	-
Totale	4.038	4.024	2.851	20.000	19.790	18.970	3.325	3.325	3.121
		100%	71%		99%	95%		100%	94%

importi espressi in migliaia di euro

Direzione
Programmazione e Controllo
Programmazione Legge Speciale e Monitoraggio Investimenti

AGGIORNAMENTO AL 31/12/2012	LEGGE FINANZIARIA 244/07, ART.2, COMMA 291 - EROGAZIONE DIRETTA			DELIBERA CIPE 59/07 DEL 31 LUGLIO 2009 - EROGAZIONE 2010			LEGGE FINANZIARIA 244/07, ART.2, COMMA 291 - MUTUO CASSA DEPOSITI E PRESTITI		
Interventi	Programmato	Impegnato	Speso	Programmato	Impegnato	Speso	Programmato	Impegnato	Speso
lettera a) - art. 6 Legge 798/84	3.634	3.634	1.509	9.047	9.047	1.958	5.611	2.857	1.594
lettera b) - art. 6 Legge 798/84	-	-	-	866	866	-	3.812	3.262	2.318
lettera c) - art. 6 Legge 798/84	-	-	-	7.045	7.045	-	2.171	2.171	394
lettera d) - art. 6 Legge 798/84	-	-	-	-	-	-	806	316	266
rii - art. 5 Legge 139/92 + rete antincendio	-	-	-	-	-	-	-	-	-
Totale	3.634	3.634	1.509	16.958	16.958	1.958	12.400	8.606	4.572
		100%	42%		100%	12%		69%	37%

importi espressi in migliaia di euro

PAGINA BIANCA

Documento E
Comune di Chioggia

AGGIORNAMENTO AL 31/12/2012	DELIBERA CIPE 59/07 DEL 31 LUGLIO 2009 - ANNUALITÀ 2010 - EROGAZIONE 2012			TOTALE GENERALE		
Interventi	Programmato	Impegnato	Speso	Programmato	Impegnato	Speso
• lettera a) - art. 6 Legge 798/84	500	-	-	906.919	900.731	859.422
• lettera b) - art. 6 Legge 798/84	2.326	61	-	318.511	311.159	280.784
lettera c) - art. 6 Legge 798/84	-	-	-	220.464	220.049	176.952
lettera d) - art. 6 Legge 798/84	-	-	-	133.940	133.181	115.148
rii - art. 5 Legge 139/92 + rete antincendio	-	-	-	286.949	286.662	280.907
Totale	2.826	61	-	1.866.783	1.851.782	1.713.213
		2%	0%		99%	92%

Importi espressi in migliaia di euro

*Città di Chioggia*

UFFICIO

*città d'arte***Settore Lavori Pubblici****Segreteria Amministrativa**


Tel: 041/5534040 Fax: 041/5534041

Responsabile del procedimento: Il Dirigente dr. Michele Tiozzo

Prot. n. 36155/2013

Chioggia, 23 agosto 2013


RACCOMANDATA A.R.

**MAGISTRATO ALLE ACQUE****Ufficio di Piano****S. Polo, 19****30125 Venezia****all'attenzione del sig. Bertolin Lorenzo**

OGGETTO: Ufficio di Piano di cui al D.P.C.M. 13 febbraio 2004 - Rapporto sulle attività di salvaguardia: richiesta aggiornamento indicatori di realizzazione fisica e dati finanziari al 31.12.2012. **Invio dati al 31.12.2012.**

Facendo seguito alla vostra del 18.06.2012, Le invio in allegato la tabella relativa al flusso di finanziamenti aggiornata al 31.12.2012, già anticipata via mail alla Signora Stefania Munaretto – Segreteria Tecnica Ufficio di Piano.

Cordiali saluti.

IL DIRIGENTE
Dr. Michele Tiozzo**Allegato: Tabella**

Dati finanziari a partire dalla L. 798/94 al 31.12.2012																
Categorie	Sottocategorie	Voci	Al 31.12.2012		Spesa 31/12/2009	Spesa 31/12/2010	Spesa 31/12/2011	Spesa 31/12/2012	Prebilancio 2013-2016							
			Assegnato a disposizione	Impegnato					2013	2014	2015	2016	Totale			
Salvaguardia idrica	Difesa locale delle acque medio-città	Interventi di manutenzione e altri interventi di protezione delle acque medio-città	10.940.193	10.940.193	13.209.584	14.487.826	34.787.848	16.082.721	3.000.000	3.000.000	3.000.000	3.000.000	12.000.000			
Salvaguardia ambientale (flora, fauna e paesaggio)	Patrimonio immobiliare storico	Restauro, risanamento conservativo, manutenzione ordinaria e straordinaria e adeguamento di immobili a carattere storico-artistico di uso pubblico (palazzi) intervenuti di anni vari finanziati attraverso il Comune di Chioggia	60.023.104	60.023.104	43.519.003	43.691.591	43.640.364	44.942.169	5.000.000	5.000.000	2.793.000	2.700.000	15.493.000			
Salvaguardia ambientale (flora)	Studi, indagini, sopralluoghi, monitoraggio e raccolta dati	Studi relativi ad aspetti di salvaguardia ambientale della laguna e di salvaguardia fisica della città	2.195.546	2.195.546	1.881.376	1.887.063	3.019.314	2.116.139	3.000.000	3.000.000	3.000.000	3.000.000	12.000.000			
Sviluppo socio-economico, infrastrutture e urbanizzazione	Immobili pubblici con destinazione d'uso	Acquisizione, edificazione, restauro, risanamento conservativo, manutenzione ordinaria e straordinaria e adeguamento di immobili con destinazione d'uso a rilevanza socio-economica (prodotti intervenuti di anni vari finanziati attraverso il Comune di Chioggia)	80.722.206	80.722.265	74.817.736	76.915.467	77.896.379	79.386.910	4.000.000	4.000.000	2.400.000	2.400.000	12.800.000			
	Infrastrutture, urbanizzazione e manutenzione urbana	Sistemazione canali (acque larghe e loro smaltimento), restauro di ponti, fondamenti e finizioni di edifici in scoglio, risanamento del sottosuolo	7.648.267	7.648.267	4.466.067	4.603.286	4.794.313	4.841.374	1.000.000	1.000.000	1.000.000	1.000.000	4.000.000			
		Viabilità, verde pubblico, verde urbano	91.048.261	91.048.261	71.329.366	73.921.524	76.783.074	77.809.347	8.000.000	5.000.000	5.000.000	4.000.000	19.000.000			
	Insediamenti produttivi	Acquisizione, edificazione, sistemazione e adeguamento di edifici preesistenti, acquisizione di aree e relativa urbanizzazione primaria e secondaria	9.400.077	9.400.077	8.379.474	6.124.936	6.136.566	6.136.566	6.000.000	6.000.000	3.000.000	3.000.000	18.000.000			
	Immobili privati	Contributi per il restauro e risanamento conservativo, o per l'acquisto della prima casa nel Comune di Chioggia	27.004.915	25.304.915	16.641.546	16.781.126	16.636.372	16.491.829	4.000.000	3.000.000	2.000.000	2.000.000	11.000.000			
Totale sviluppo socio-economico, infrastrutture e urbanizzazione			234.823.768	231.123.796	171.638.675	177.545.343	181.447.098	184.186.048	23.000.000	21.000.000	18.000.000	18.000.000	80.000.000			
Totale Comune di Chioggia			289.983.891	288.288.851	209.334.745	237.461.013	241.374.298	244.697.341	34.000.000	30.000.000	28.000.000	27.000.000	129.000.000			

NOTE:

