

**C – NORMATIVA**

- Legge 28/08/1997 n. 284
- Decreto Ministero della Sanità: 18/12/1997
- Decreto 10 novembre 1999 : modificazioni al decreto 18/12/1997
- Legge 3 aprile 2001, n. 138
- Accordo 20 maggio 2004 tra Ministero della salute, Regioni e Province autonome
- Legge 16 ottobre 2003, n 291

**C.1 -Legge 28/08/1997 n. 284**

*Disposizioni per la prevenzione della cecità e per la riabilitazione visiva e l'integrazione sociale e lavorativa dei ciechi pluriminorati. GU 4 settembre 1997, n. 206.*

**Contenuti in sintesi**

**L'articolo n°1 stabilisce che alle iniziative per la prevenzione della cecità e per la realizzazione e la gestione dei centri per l'educazione e riabilitazione visiva è destinato, a decorrere dal1997 uno stanziamento annuo di lire 6.000.000 miliardi di lire.**

**l'articolo n°2 al comma 1, prevede di destinare 5.000.000 miliardi di lire alle regioni e province autonome per la realizzazione delle iniziative di cui all'articolo n°1, da attuare mediante la convenzione con centri specializzati, la creazione di nuovi centri ove non esistenti, ed il potenziamento di quelli già esistenti; al comma 6, stabilisce che le regioni, destinatarie del suddetto finanziamento, entro il 30 giugno di ciascun anno, forniscano al Ministero della sanità gli elementi informativi necessari per la valutazione dei risultati ottenuti nella prevenzione, educazione e riabilitazione visiva, tenendo conto del numero dei soggetti coinvolti e dell'efficacia; ai commi 3, 4. 5 stabilisce che la restante disponibilità di 1.000.000 miliardo di lire è assegnata alla sezione italiana dell'Agenzia Internazionale per la prevenzione della cecità, di seguito denominata Agenzia; che la predetta è sottoposta alla vigilanza del Ministero della sanità, al quale, entro il 31 marzo di ciascun anno, deve trasmettere una relazione sull'attività svolta nell'esercizio precedente, nonché sull'utilizzazione del contributo statale.**

al comma 7 stabilisce che il Ministero della sanità, entro il 30 settembre di ciascun anno, trasmetta al Parlamento una relazione sullo stato d'attuazione delle politiche inerenti la prevenzione della cecità, l'educazione e la riabilitazione visiva, nonché sull'utilizzazione dei contributi erogati dallo Stato per tali finalità.

**C.2 D.M. 18 dicembre 1997**

Requisiti organizzativi, strutturali e funzionali dei centri di cui all'art. 2, comma 1, della *L. 28 agosto 1997, n. 284*, recante: «Disposizioni per la prevenzione e per la riabilitazione visiva e l'integrazione sociale e lavorativa dei ciechi pluriminorati».

**IL MINISTRO DELLA SANITÀ**

Vista la *legge 28 agosto 1997, n. 284*, recante: «Disposizioni per la prevenzione e per la riabilitazione visiva e l'integrazione sociale e lavorativa dei ciechi pluriminorati»; Visto l'art. 1 della predetta legge che prevede uno stanziamento annuo di lire sei miliardi da destinare alle iniziative per la prevenzione della cecità e per la realizzazione e la gestione di centri per l'educazione e la riabilitazione visiva; Visto l'art. 2, comma 1, della predetta legge che destina cinque miliardi dello stanziamento di cui sopra alle regioni per la realizzazione delle descritte iniziative; Visto l'art. 2, comma 2, della già citata legge che prevede la determinazione, con decreto del Ministro della sanità, dei criteri di ripartizione della quota di cui al precedente comma 1, nonché dei requisiti organizzativi, strutturali e funzionali dei centri di cui al medesimo comma 1;

Visto il parere espresso dal Consiglio superiore di sanità nella seduta del 26 novembre 1997;

Visto il parere espresso dalla conferenza permanente per i rapporti fra lo Stato, le regioni e le province autonome nella seduta del giorno 11 dicembre 1997;

Decreta:

1. I requisiti organizzativi, strutturali e funzionali dei centri di cui all'art. 2, comma 1, della *legge 28 agosto 1997, n. 284*, sono i seguenti:

**Figure professionali di base**

medico specialista in oftalmologia;

psicologo;

ortottista assistente in oftalmologia;

infermiere o assistente sanitario;

assistente sociale.

**Ambienti:**

ufficio-ricevimento;

sala oculistica;

sala di riabilitazione;

sala ottico-tiflogica;

studio psicologico;

servizi.

**Strumentazione e materiale tecnico:**

*1) per attività oculistiche:*

lampada a fessura;

oftalmometro;

schiascopio;

oftalmoscopio diretto e indiretto;

tonometro;

tavola ottotipica logaritmico-centesimale;

test per vicino a caratteri stampa;

testi calibrati per lettura;

serie di filtri per valutazione del contrasto;

cassetta lenti di prova con montatura;

perimetro;

*2) per attività ottico-tiflogiche:*

cassetta di prova sistemi telescopici;

sistemi ipercorrettivi premontati bi-oculari;

tavolo ergonomico;

leggio regolabile;

sedia ergonomica con ruote e fermo;

set di lampade a luci differenziate;

set ingrandimenti e autoilluminanti;

sistemi televisivi a circuito chiuso:

a) in bianco e nero;

b) a colori;

c) portatile;

personal multimediale, software di ingrandimento, barra Braille; voce sintetica, stampante

Braille, Scanner, Modem per interfacciamento;

sintesi vocale per ambiente grafico;

kit per la mobilità autonoma;

ausili tiflotecnici tradizionali;

*3) per attività psicologiche:*

test di livello e di personalità specifici o adattati ai soggetti ipovedenti.

**2.** Le regioni e le province autonome, sulla base dei dati epidemiologici e previa ricognizione dei centri esistenti, sia pubblici che privati, da utilizzare per le attività di che trattasi, relativamente al territorio di competenza: a) definiscono gli obiettivi prioritari da perseguire nel campo d'applicazione della legge, ed i criteri per verificarne il raggiungimento; b) programmano le attività di prevenzione e riabilitazione degli stati di cecità e di ipovisione (riferita ai soggetti con acuità visiva inferiore ai 3/10 o con campo visivo inferiore al 10%); c) determinano il numero dei centri che a tali attività saranno deputati, ne disciplinano la pianta organica, il funzionamento e la gestione, ne verificano i risultati ottenuti.

3. Lo stanziamento di lire cinque miliardi di cui all'art. 2, comma 1, della *legge 28 agosto 1997, n. 284* (4), è ripartito tra le regioni e le province autonome sulla base dei sottostanti criteri: per i primi tre anni in proporzione alla popolazione residente; per gli anni successivi in proporzione ai dati di attività dei centri individuati, riferiti al numero di soggetti trattati nel corso del precedente anno solare, sia per accertamenti preventivi, sia interventi riabilitativi.

### **C.3 DECRETO 10 novembre 1999**

**Modificazioni al decreto ministeriale 18 dicembre 1997, concernente: "Requisiti organizzativi, strutturali e funzionali dei centri di cui all'art. 2, comma 1, della legge 28 agosto 1997, n. 284".**

IL MINISTRO DELLA SANITA'

Vista la legge 28 agosto 1997, n. 284, recante "Disposizioni per la prevenzione e per la riabilitazione visiva e l'integrazione sociale e lavorativa dei ciechi pluriminorati", che autorizza uno stanziamento annuo per le relative iniziative di prevenzione e per la realizzazione e la gestione di centri per l'educazione e la riabilitazione visiva;

Visto, in particolare, l'art. 2, comma 1, di detta legge, che determina la quota di tale stanziamento destinata alle regioni per realizzare le iniziative previste mediante convenzione con centri specializzati, per crearne di nuovi e per potenziare quelli preesistenti;

Visto, in particolare, l'art. 2, comma 2, della stessa legge, che delega il Ministro della sanità a determinare con proprio decreto i criteri di ripartizione della quota dello stanziamento annualmente destinata alle regioni, come pure i requisiti organizzativi, strutturali e funzionali dei centri specializzati per l'educazione e la riabilitazione visiva;

Visto il proprio decreto 18 dicembre 1997, concernente i "Requisiti organizzativi, strutturali e funzionali" dei medesimi centri dianzi citati, con particolare riguardo all'art. 1, laddove fra le prescritte "figure professionali di base" sono indicate anche quelle di "operatore di riabilitazione visiva", di "infermiere professionale" e di "assistente sanitaria visitatrice";

Visto l'art. 6, comma 3, del decreto legislativo 30 dicembre 1992, n. 502, come sostituito dal decreto legislativo 9 dicembre 1993, n. 517;

Visti i decreti ministeriali 14 settembre 1994, n. 739, e 17 gennaio 1997, n. 69, concernenti, rispettivamente, l'individuazione dei profili professionali di "infermiere" e di "assistente sanitario";

Visto l'art. 1, comma 2, della legge 26 febbraio 1999, n. 42, recante: "Disposizioni in materia di professioni sanitarie";

Ravvisata la necessità di conformare le disposizioni previste dall'art. 1 del citato decreto ministeriale 18 dicembre 1997, per le "figure professionali di base" alle disposizioni d'ordine generale oggi in vigore per le professioni sanitarie;

Ritenuto, quindi, di dover provvedere alle conseguenti modificazioni dell'art. 1 del decreto ministeriale 18 dicembre 1997 più volte citato;

Decreta:

Articolo unico

L'art. 1 del decreto ministeriale 18 dicembre 1997, di cui alle premesse, nella parte relativa all'indicazione delle "Figure professionali di base" e' così modificato :

**"Figure professionali di base:**

medico specialista in oftalmologia;

psicologo;

ortottista assistente in oftalmologia;

infermiere o assistente sanitario;

assistente sociale."

Il presente decreto sarà pubblicato nella Gazzetta Ufficiale della Repubblica italiana.

Roma, 10 novembre 1999

Il Ministro: Bindi

**C.4 L. 3 aprile 2001, n. 138 (1).**

***Classificazione e quantificazione delle minorazioni visive e norme in materia di accertamenti oculistici***

**1. Campo di applicazione.**

1. La presente legge definisce le varie forme di minorazioni visive meritevoli di riconoscimento giuridico, allo scopo di disciplinare adeguatamente la quantificazione dell'ipovisione e della cecità secondo i parametri accettati dalla medicina oculistica internazionale. Tale classificazione, di natura tecnico-scientifica, non modifica la vigente normativa in materia di prestazioni economiche e sociali in campo assistenziale.

**2. Definizione di ciechi totali.**

1. Ai fini della presente legge, si definiscono ciechi totali:

- a) coloro che sono colpiti da totale mancanza della vista in entrambi gli occhi; b) coloro che hanno la mera percezione dell'ombra e della luce o del moto della mano in entrambi gli occhi o nell'occhio migliore;
- c) coloro il cui residuo perimetrico binoculare è inferiore al 3 per cento.

**3. Definizione di ciechi parziali.**

1. Si definiscono ciechi parziali:

- a) coloro che hanno un residuo visivo non superiore a 1/20 in entrambi gli occhi o nell'occhio migliore, anche con eventuale correzione;
- b) coloro il cui residuo perimetrico binoculare è inferiore al 10 per cento.

**4. Definizione di ipovedenti gravi.**

1. Si definiscono ipovedenti gravi:

- a) coloro che hanno un residuo visivo non superiore a 1/10 in entrambi gli occhi o nell'occhio migliore, anche con eventuale correzione;

b) coloro il cui residuo perimetrico binoculare è inferiore al 30 per cento.

**5. Definizione di ipovedenti medio-gravi.**

1. Ai fini della presente legge, si definiscono ipovedenti medio-gravi:

a) coloro che hanno un residuo visivo non superiore a 2/10 in entrambi gli occhi o nell'occhio migliore, anche con eventuale correzione;

b) coloro il cui residuo perimetrico binoculare è inferiore al 50 per cento.

**6. Definizione di ipovedenti lievi.**

1. Si definiscono ipovedenti lievi:

a) coloro che hanno un residuo visivo non superiore a 3/10 in entrambi gli occhi o nell'occhio migliore, anche con eventuale correzione;

b) coloro il cui residuo perimetrico binoculare è inferiore al 60 per cento.

**7. Accertamenti oculistici per la patente di guida.**

1. Gli accertamenti oculistici avanti agli organi sanitari periferici delle Ferrovie dello Stato, previsti dall'articolo 119 del *decreto legislativo 30 aprile 1992, n. 285*, e successive modificazioni, sono impugnabili, ai sensi dell'articolo 442 del codice di procedura civile, avanti al magistrato ordinario.

**C.5 Accordo 20 maggio 2004 (1)**

**Accordo tra il Ministro della salute, le regioni e le province autonome di Trento e di Bolzano, concernente «Attività dei centri per educazione e riabilitazione visiva e criteri di ripartizione delle risorse, di cui alla L. 28 agosto 1997, n. 284» (2).(1) Pubblicato nella Gazz. Uff. 26 luglio 2004, n. 173.(2) Emanato dalla Conferenza permanente per i rapporti tra lo Stato, le regioni e le province autonome di Trento e Bolzano.**

LA CONFERENZA PERMANENTE PER I RAPPORTI  
TRA LO STATO, LE REGIONI E LE PROVINCE  
AUTONOME DI TRENTO E BOLZANO

Premesso che:

l'art. 1 della legge 28 agosto 1997, n. 284 prevede uno stanziamento annuo di 6 miliardi di vecchie lire da destinare alle iniziative per la prevenzione della cecità e per la realizzazione e la gestione di centri per l'educazione e la riabilitazione visiva; l'art. 2, comma 1 della richiamata legge prevede che lo stanziamento di cui all'art. 1 è destinato, quanto a 5 miliardi di vecchie lire, alle regioni per la realizzazione delle iniziative di cui al medesimo articolo, da attuare mediante convenzione con i centri specializzati, per la creazione di nuovi centri, dove questi non esistano, ed il potenziamento di quelli già esistenti;

l'art. 2, comma 2 della predetta legge, il quale dispone che, con decreto del Ministro della salute, vengano determinati i criteri di ripartizione dei fondi di cui al comma 1, nonché i requisiti organizzativi, strutturali e funzionali dei centri di cui al medesimo comma 1;

Visto il decreto del Ministro della salute 18 dicembre 1997, modificato dal decreto del Ministro della salute 26 novembre 1999, n. 278, che stabilisce i requisiti organizzativi, strutturali e funzionali dei centri di cui all'art. 2, comma 1 della legge 28 agosto 1997, n. 284;

Considerato che si rende necessario definire le tipologie dell'attività degli anzidetti centri, ai fini della individuazione dei criteri di ripartizione delle risorse;

Rilevato che, dagli esiti del gruppo di lavoro istituito presso il Ministero della salute, con l'obiettivo di predisporre una revisione dei criteri di riparto previsti dalla richiamata legge n. 284, è emersa la difficoltà di applicazione del criterio individuato dall'art. 3 del decreto del Ministro della salute 18 dicembre 1997, il quale prevede la ripartizione delle risorse in proporzione ai dati di attività dei centri individuati, riferiti al numero di soggetti trattati nel corso del precedente anno solare, sia per accertamenti preventivi, sia per interventi riabilitativi;

Visto lo schema di accordo in oggetto, trasmesso dal Ministero della salute con nota 4 dicembre 2003;

Considerato che, in sede tecnica il 14 gennaio e il 23 marzo 2004, sono state concordate alcune modifiche al documento in esame;

Considerato che, nel corso dell'odierna seduta di questa Conferenza, i presidenti delle regioni e delle province autonome hanno espresso il loro assenso sull'accordo in oggetto;

Acquisito l'assenso del Governo e dei presidenti delle regioni e province autonome di Trento e Bolzano ai sensi dell'art. 4, comma 2 del decreto legislativo 28 agosto 1997, n.281;

**Sancisce il seguente accordo tra il Ministro della salute, le regioni e le province autonome di Trento e di Bolzano nei termini sottoindicati:**

è definita la tipologia delle attività dei Centri per l'educazione e la riabilitazione visiva a cui affidare la realizzazione di interventi di prevenzione della cecità e di riabilitazione visiva, di cui al documento che si allega sub 1, quale parte integrante del presente accordo; sono delineati nel medesimo allegato:

- 1) i compiti e le attività che costituiscono specifico ambito operativo dei centri, fermi restando i requisiti organizzativi e strutturali già individuati nei decreti del Ministro della sanità 18 dicembre 1997 e 10 novembre 1999;
- 2) alle regioni e alle province autonome spetta la determinazione delle modalità organizzative a livello locale;
- 3) vengono individuati i criteri di ripartizione dei finanziamenti previsti dalla legge 28 agosto 1997, n. 284,
- 4) nonché le modalità di rilevazione delle attività svolte ai fini della valutazione dei risultati da parte del Ministero della salute, ai sensi dell'art. 2, comma 6 della medesima legge, di cui al documento che si allega sub 2, unitamente alle relative tabelle (Alf. sub 2.1), quale parte integrante del presente accordo;
- 5) le regioni e le province autonome si impegnano a promuovere forme di collaborazione interregionale finalizzate ad ottimizzare l'utilizzo delle risorse, sia economiche che professionali.

Allegato 1

### **I - Tipologia delle attività dei centri per l'educazione e la riabilitazione funzionale visiva**

Il campo di attività dei centri per l'educazione e la riabilitazione visiva, così come individuato dalla *legge 28 agosto 1997, n. 284* non riguarda tutti gli interventi mirati alla tutela della salute visiva, ma si concentra in attività di prevenzione della cecità e riabilitazione funzionale visiva che, per poter essere correttamente monitorate e valutate, necessitano di essere connotate e individuate in maniera univoca. A tal proposito, è opportuno sottolineare che lo spirito della legge sia quello di richiamare l'attenzione sulla necessità di contrastare, nel modo più efficace possibile, la disabilità visiva grave, che comporta una situazione di handicap tale da diminuire significativamente la partecipazione sociale di coloro che ne sono affetti.

La collocazione strategica principale dei centri è quella di servizi specialistici di riferimento per tutti gli altri servizi e gli operatori del settore, a cui inviare pazienti per una più completa e approfondita valutazione diagnostico-funzionale e per la presa in carico per interventi di riabilitazione funzionale visiva di soggetti con diagnosi di ipovisione (soggetti con residuo visivo non superiore a 3/10, con la migliore correzione ottica possibile in entrambe gli occhi, o con un campo visivo non superiore al 60%, secondo i criteri esplicitati nella *legge 3 aprile 2001, n. 138* recante: «Classificazione e quantificazione delle minorazioni visive e norme in materia di accertamenti oculistici»).

Considerando l'ampiezza e la differenziazione delle aree patologiche, anche in rapporto all'età dei soggetti interessati, le regioni e province autonome possono prevedere l'assegnazione di funzioni più specifiche e specialistiche a ciascuno dei centri individuati.

Con riferimento alle competenze di riabilitazione visiva, affidate dall'*art. 1 della legge 28 agosto 1997, n. 284* ai centri, le regioni e province autonome possono prevedere che i medesimi, siano referenti per la prescrizione delle protesi specifiche e degli ausili tiflotecnici, previsti dal Servizio sanitario nazionale per la riabilitazione visiva.

**È facoltà delle regioni e province autonome prevedere, nell'ambito dei propri programmi di prevenzione, la partecipazione dei centri a iniziative di prevenzione secondaria, cioè mirate a individuare precocemente gli stati patologici, nel loro stadio di esordio o in fase asintomatica, pervenendo alla guarigione o limitando, comunque, il deterioramento visivo.**

Si ritiene che l'obiettivo essenziale della riabilitazione sia quello di ottimizzare le capacità visive residue, per il mantenimento dell'autonomia e la promozione dello sviluppo, garantire le attività proprie dell'età ed un livello di vita soddisfacente.

La più importante distinzione operativa concerne la differenza esistente tra soggetti in età evolutiva (infanzia, adolescenza, da 0 a 18 anni) e soggetti in età adulta, sia in relazione alla specificità dei bisogni, e quindi agli obiettivi di intervento, sia in relazione alle modalità di attuazione dei trattamenti. Per ciascuna fascia di età viene proposta la tipologia di attività necessarie per attivare un corretto programma riabilitativo.

#### **A) Riabilitazione funzionale e visiva per pazienti in età evolutiva**

(0-18 anni).

In questa fascia di età una particolare attenzione va dedicata alla I e II infanzia (0-12 anni).

Questi pazienti, infatti, presentano bisogni riabilitativi molto complessi perché l'ipovisione, oltre a determinare una disabilità settoriale, interferisce con lo sviluppo di altre competenze e funzioni (motorie, neuropsicologiche, cognitive, relazionali). Infine, è opportuno ricordare che le minorazioni visive della prima infanzia sono spesso associate ad altri tipi di minorazioni. Anche per tale ragione, occorre che la presa in carico riabilitativa venga condotta sulla base di una duplice competenza: quella di tipo oftalmologico e quella relativa allo sviluppo delle funzioni neurologiche e neuropsicologiche. Per questa fascia di età, oltre alle competenze dell'area oftalmologica, potrà pertanto rendersi necessaria la collaborazione con operatori della neuropsichiatria infantile.

Le principali azioni per la definizione e realizzazione del programma riabilitativo sono le seguenti:

1. Formulazione di un giudizio diagnostico relativo agli aspetti quantitativi e qualitativi della minorazione visiva;
2. Valutazione dell'interferenza dell'ipovisione sulle diverse aree dello sviluppo;
3. Formulazione di una prognosi visiva e una prognosi di sviluppo;
4. Formulazione di un bilancio funzionale basato su tutti gli elementi indicati in precedenza.
5. Formulazione di un progetto di intervento riabilitativo integrato;
6. Pianificazione di interventi mirati alla realizzazione del progetto riabilitativo integrato anche nei luoghi di vita del soggetto.

#### **B) Riabilitazione funzionale e visiva per pazienti in età adulta.**

Le principali azioni per la definizione e realizzazione del programma riabilitativo sono le seguenti:

1. Definizione di un quadro conoscitivo esauriente dei bisogni del paziente;
2. Valutazione della funzionalità residua del sistema visivo, in relazione al danno oculare e/o cerebrale;
3. Formulazione di una prognosi sulle possibilità di recupero della funzione visiva residua;
4. Formulazione di un progetto riabilitativo ritenuto idoneo a soddisfare le esigenze espresse dal paziente e giudicate pertinenti;
5. Pianificazione di interventi mirati alla realizzazione del progetto riabilitativo integrato anche nei luoghi di vita del soggetto.

Sulla base delle tipologie sopra indicate e nell'ottica del miglioramento continuo della qualità delle prestazioni e delle metodologie, i centri per l'educazione e la riabilitazione visiva attuano idonee strategie di valutazione dei risultati di ciascun progetto riabilitativo, in rapporto agli obiettivi prefissati.

Per essere efficace, tale valutazione deve riguardare sia i risultati al termine del trattamento riabilitativo, sia i risultati a distanza, con opportuno «*follow-up*».

#### **Allegato 2 – criteri ripartizione fondi**

**a) Lo stanziamento dei fondi di cui all'art. 2, comma 1, della legge 28 agosto 1997, n. 284, è ripartito ogni anno tra le regioni e le province autonome di Trento e Bolzano in proporzione alla popolazione residente, nella misura del 90% e, per il rimanente 10% in proporzione del numero totale dei ciechi civili - riconosciuti tali dalle Commissioni di accertamento dell'invalidità civile ai sensi della legge 15 ottobre 1990, n. 295, ufficialmente censiti in ciascuna regione e provincia autonoma in quanto percettori di indennità per cecità totale o parziale.**

b) L'erogazione del contributo spettante a ciascuna regione e provincia autonoma è comunque subordinato alla presentazione degli elementi informativi sulle attività svolte, che devono essere forniti entro il 30 giugno di ciascun anno, ai sensi dell'art. 2, comma 6.

c) Le modalità di rilevazione delle attività di cui sopra devono essere forniti tramite le schede di rilevazione allegate, che costituiscono parte integrante del presente accordo, che saranno oggetto di revisione periodica per ottimizzare la rilevazione.


**C. 6 LEGGE 16 ottobre 2003, n 291** (*“Disposizioni in materiali interventi per i bene e le attività culturali, lo sport, l'università e la ricerca ...”*) ha previsto la creazione a Roma di un **Polo nazionale di servizi e ricerca per la prevenzione della cecità e la riabilitazione visiva degli ipovedenti**, anche mediante l'utilizzo di unità mobili oftalmiche, con soggetto beneficiario IAPB Italia, con importo finanziato di 750.000 €.

Il DL 203/2005 ART. 11 SUB ART. QUATERDECIES COMMA 10 CONVERTITO IN LEGGE 248/05 decreto-legge coordinato con la legge di conversione (pubblicato nella *Gazzetta Ufficiale* n. n. 281 del 2 dicembre 2005 - Supplemento Ordinario n. 195) ha poi regolamentato il finanziamento annuo del Polo suddetto

..” *Per le attività e il conseguimento delle finalità' scientifiche del Polo nazionale di cui alla tabella A prevista dall'articolo 1 della legge 29 ottobre 2003, n. 291, viene riconosciuto alla Sezione italiana dell'Agenzia internazionale per la prevenzione della cecità un contributo annuo di euro 750.000.....”*

ALLEGATI

PAGINA BIANCA



# Action plan

for the prevention of  
avoidable blindness  
and visual impairment

2009 - 2013





World Health  
Organization



The five

# Objectives

Action plan for the  
prevention of  
avoidable  
blindness and  
visual impairment



**1**

Strengthen advocacy to increase Member States' political, financial and technical commitment in order to eliminate avoidable blindness and visual impairment

**2**

Develop and strengthen national policies, plans and programmes for eye health and prevention of blindness and visual impairment

**3**

Increase and expand research for the prevention of blindness and visual impairment

**4**

Improve coordination between partnerships and stakeholders at national and international levels for the prevention of blindness and visual impairment

**5**

Monitor progress in elimination of avoidable blindness at national, regional and global levels

WHO Library Cataloguing-in-Publication Data

**ACTION PLAN FOR THE PREVENTION OF AVOIDABLE BLINDNESS AND VISUAL IMPAIRMENT, 2009-2013.**

1.Blindness - prevention and control. 2.Vision disorders - prevention and control. 3.Eye diseases - prevention and control. 4.Health planning. I.World Health Organization.

ISBN 978 92 4 150017 3

(NLM classification: WW 140)

**© World Health Organization 2010**

All rights reserved. Publications of the World Health Organization can be obtained from WHO Press, World Health Organization, 20 Avenue Appia, 1211 Geneva 27, Switzerland (tel.: +41 22 791 3264; fax: +41 22 791 4857; e-mail: bookorders@who.int). Requests for permission to reproduce or translate WHO publications – whether for sale or for noncommercial distribution – should be addressed to WHO Press, at the above address (fax: +41 22 791 4806; e-mail: permissions@who.int).

The designations employed and the presentation of the material in this publication do not imply the expression of any opinion whatsoever on the part of the World Health Organization concerning the legal status of any country, territory, city or area or of its authorities, or concerning the delimitation of its frontiers or boundaries. Dotted lines on maps represent approximate border lines for which there may not yet be full agreement.

The mention of specific companies or of certain manufacturers' products does not imply that they are endorsed or recommended by the World Health Organization in preference to others of a similar nature that are not mentioned. Errors and omissions excepted, the names of proprietary products are distinguished by initial capital letters.

All reasonable precautions have been taken by the World Health Organization to verify the information contained in this publication. However, the published material is being distributed without warranty of any kind, either expressed or implied. The responsibility for the interpretation and use of the material lies with the reader. In no event shall the World Health Organization be liable for damages arising from its use.

**Design and layout :** Denis Meissner WHO/GRA

Printed by the WHO Document Production Services, Geneva, Switzerland