

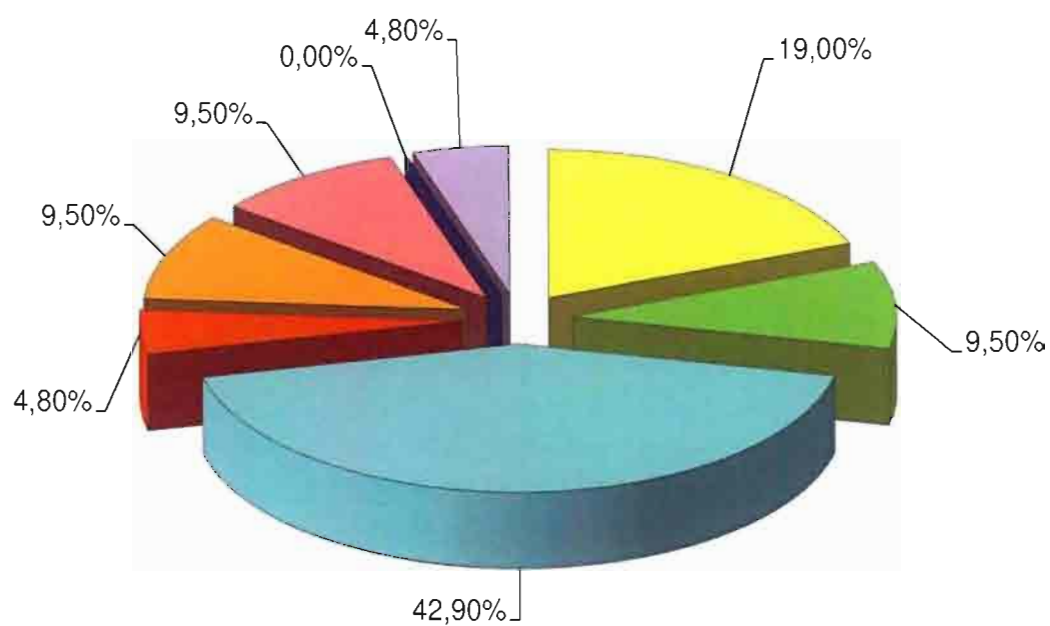
- Regione tot. 21
- Enti Subregionali tot. 27
- Enti locali tot. 89
- Amministraz. Periferiche dello Stato tot. 13
- Società Erog. Servizi tot. 9

**REGIONE**

(grafico n. 5)

Fascicoli formalmente aperti	<b>21</b>
Percentuale generale	<b>13,2%</b>

Presidenza della Giunta	<b>42,9%</b>
Ambiente e Territorio	<b>19,0%</b>
Infrastrutture e Mobilità	<b>/</b>
Attività Produttive	<b>4,8%-</b>
Formazione Lavoro	<b>9,5%</b>
Agricoltura	<b>9,5%-</b>
Politiche della Persona	<b>9,5-</b>
Segreteria Generale del Consiglio	<b>4,8-</b>



■ AMBIENTE E TERRITORIO n. 4

■ PRESIDENZA GIUNTA n. 9

■ POLITICHE PERSONA n. 2

■ INFRASTRUTTURE E M. n. 0

■ AGRICOLTURA n. 2

■ AA.PP. n. 1

■ FORMAZIONE E LAVORO n. 2

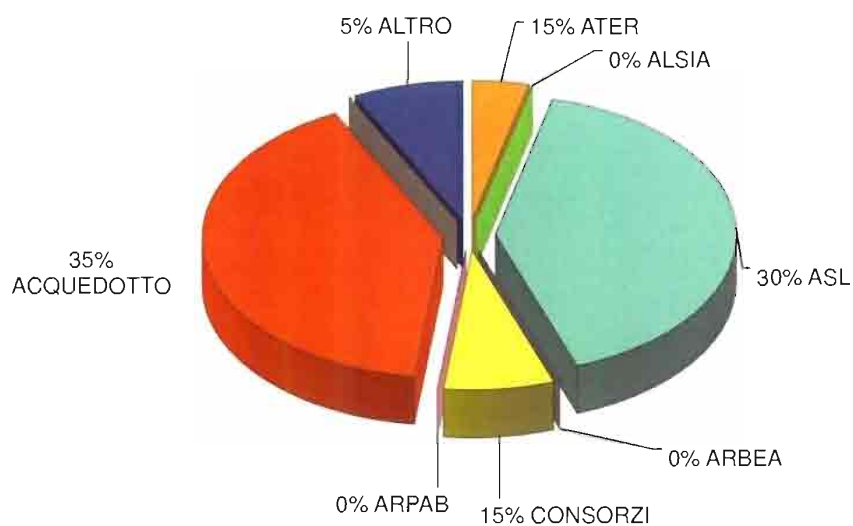
■ SEGRETERIA G. CONSIGLIO n. 1

**ENTI E AZIENDE SUBREGIONALI**

(grafico n. 6)

Fascicoli formalmente aperti	<b>27</b>
Percentuale generale	<b>17%</b>

ATER	<b>3,8%</b>
ARPAB	/
ALSIA	/
ARBEA	/
ASL	<b>40,7%</b>
CONSORZI	<b>7,4%</b>
ACQUEDOTTO LUCANO	<b>40,7%</b>
ALTRO	<b>7,4%</b>



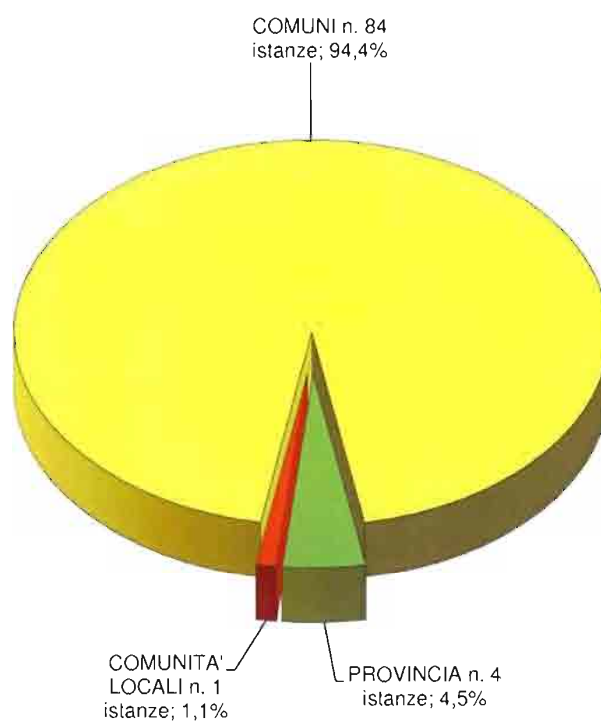
ATER	n. 1	ALSIA	n. 0
ASL	n. 11	ARBEA	n. 0
CONSORZI	n. 2	ARPAB	n. 0
ACQUEDOTTO LUCANO	n. 11	altro	n. 2

**ENTI LOCALI**

(grafico n. 7)

Fascicoli formalmente aperti	<b>89</b>
Percentuale generale	<b>56%</b>

Comuni	<b>94,4%</b>
Province	<b>4,5%</b>
Comunità Locali	<b>1,1%</b>

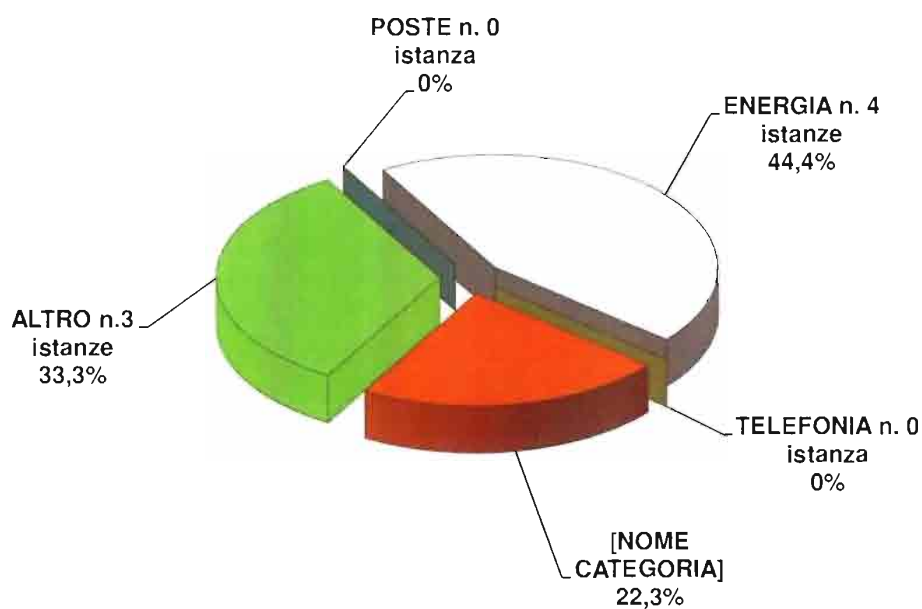


**SOCIETÀ EROGATRICI DI SERVIZI**

(grafico n. 9)

Fascicoli formalmente aperti	<b>9</b>
Percentuale generale	<b>5,7%</b>

POSTE	/
TELEFONIA	/
SOCIETÀ EROGATRICI DI ENERGIA	<b>44,4%</b>
TRASPORTI	<b>22,3%</b>
ALTRO	<b>33,3%</b>



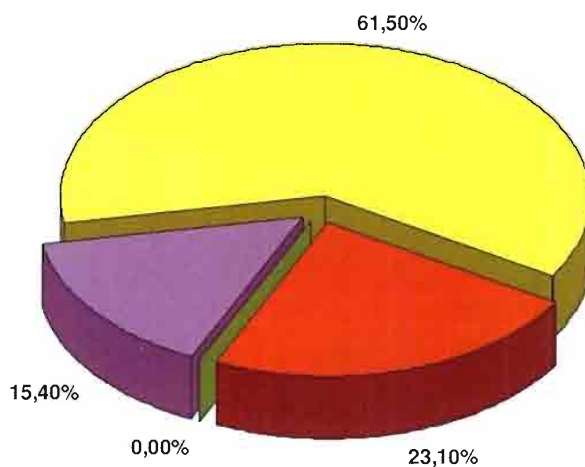
**AMMINISTRAZIONI PERIFERICHE DELLO STATO**

(Attività ai sensi dell'art.16 - L. 127/1997 e succ. mod.)

(grafico n. 8)

Fascicoli formalmente aperti	<b>13</b>
Percentuale generale	<b>8,2%</b>

INPS/INPDAP	<b>61,5%</b>
SCUOLA	<b>23,1%</b>
AGENZIA DELLE ENTRATE	/
ANAS	/
INAIL	/
ALTRO (Ministeri, etc.)	<b>15,4%</b>



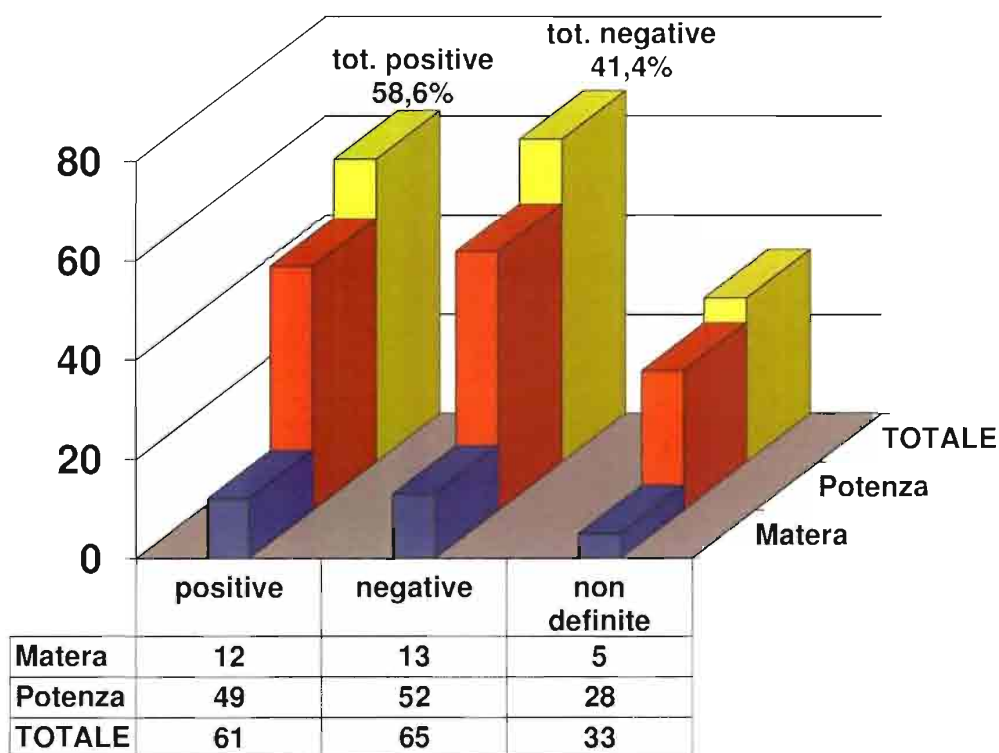
INPS/INPDAP	n. 8	SCUOLA	n. 3
AGENZIA ENTRATE	n. 0	INAIL	n. 0
ANAS	n. 0	altro (Ministeri)	n. 2

**STATO DI DEFINIZIONE DELLE PRATICHE**

(grafico n. 11)

Fascicoli formalmente aperti	<b>159</b>
------------------------------	------------

Pratiche definite	<b>126</b> pari al	<b>79,2%</b>
Pratiche in corso di definizione	<b>33</b> pari al	<b>20,8%</b>
Pratiche definite positivamente		<b>38,4%</b>
Pratiche definite negativamente		<b>40,9%</b>



■ **Matera**    ■ **Potenza**    ■ **TOTALE**



**ATTIVITÀ AI SENSI DELL'ART. 25, COMMA IV, L. 241/90**

(richieste di riesame a seguito di diniego all'accesso ai documenti amministrativi)

(grafico n. 3-bis)

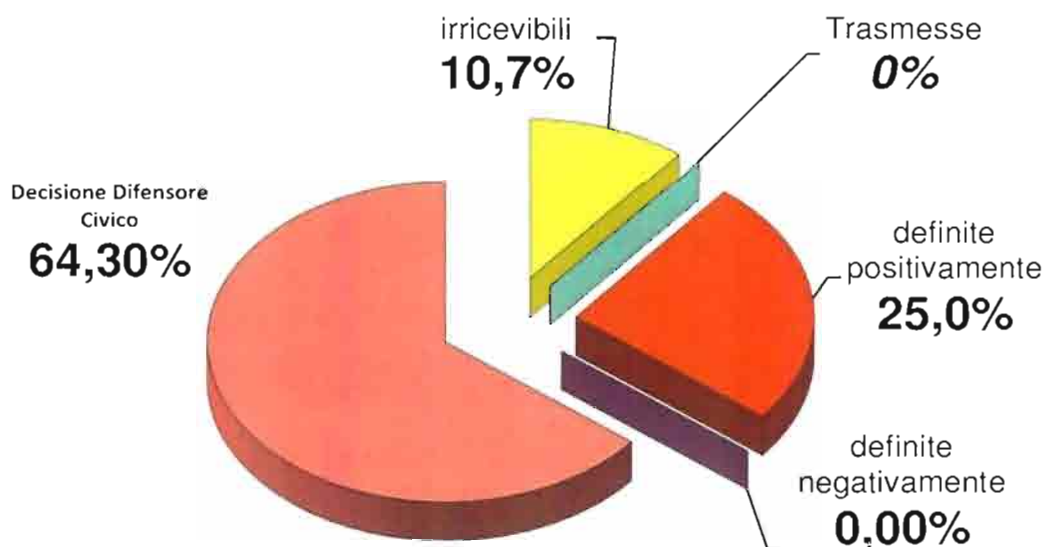
Fascicoli formalmente aperti	<b>28</b>
Percentuale generale	<b>17,6%</b>







**Definizione delle pratiche**

Dichiarate irricevibili (DPR n. 184/2006, art. 12, co.7, lett. a)	<b>10,7%</b>
Dichiarate inammissibili (DPR n. 184/2006, art. 12, co. 7, lett. b e c)	/
Trasmesse per competenza alla Commissione per l'Accesso	-0%
Definite positivamente durante l'istruttoria	<b>25</b>
Definite con decisione del Difensore Civico	<b>64,3%</b>
Definite negativamente con conferma del diniego da parte dell'amministrazione	.*
In corso di definizione	-0%

\* percentuale calcolata sui provvedimenti emessi

## Stato di definizione



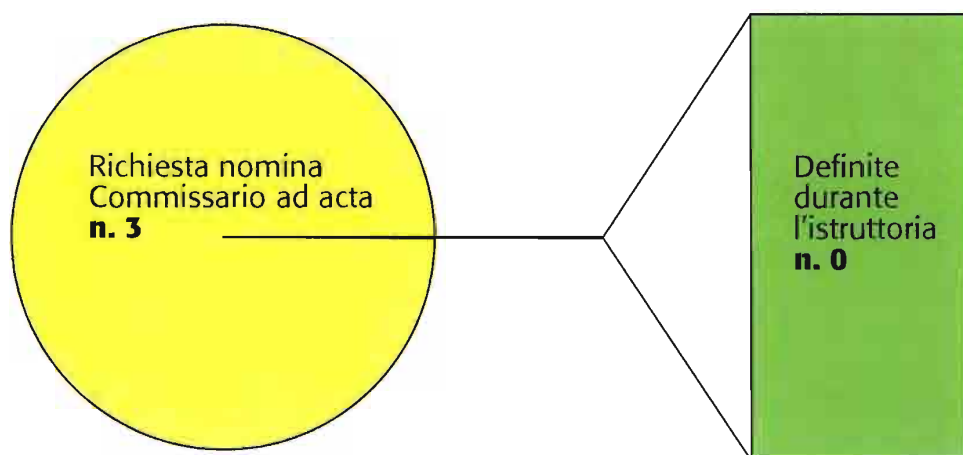
-  dichiarate irricevibili ( DPR 184/2006 art. 12 co. 7 - lett. a) nr. 3
-  dichiarate inammissibili (DPR 184/2006 art. 12 co. 7 - lett. b e c)
-  trasmesse per competenza alla Commissione per l'Accesso
-  definite positivamente con emissione di una decisione nr. 7
-  definite negativamente con conferma diniego dell'amm.ne
-  definite con decisione del Difensore Civico nr. 18

**ATTIVITÀ AI SENSI DELL'ART. 136 – D.LGS. N. 267/2000**

(richieste di nomina di Commissario ad acta)

(grafico n. 3-ter)

Fascicoli formalmente aperti	<b>3</b>
Percentuale generale	<b>1,9%</b>



**ATTIVITÀ AI SENSI DELL'ART. 16 – L. 127/97 NEI CONFRONTI  
DELLE AMMINISTRAZIONI PERIFERICHE DELLO STATO**

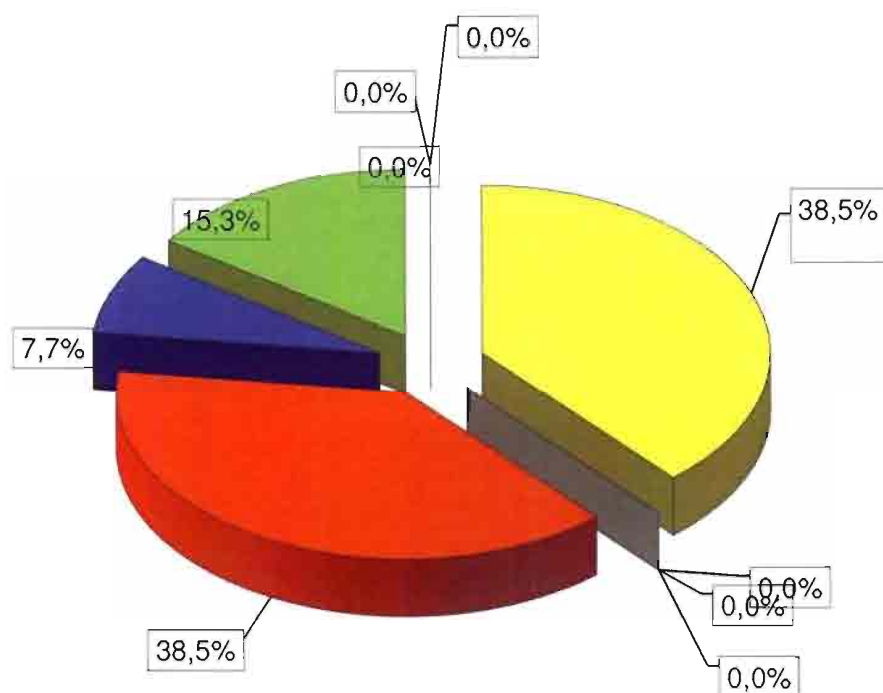
(grafico n. 10)

**Richieste d'intervento****TOTALE 120**

Interventi per chiarimenti, indicazioni, solleciti ed altro effettuati in via breve <sup>(1)</sup>	<b>107</b>
Fascicoli formalmente aperti	<b>13</b>
Percentuale generale	<b>8,2%</b>

<sup>(1)</sup> attività di cui non vi è traccia documentale**Materie oggetto delle istanze**

Pensioni	<b>38,5%</b>
Tasse, tributi e sanzioni amministrative	/
Organizzazione del personale	/
Procedimento amministrativo	<b>38,5%</b>
Erogazione di servizi	/
Attività contrattuale della p.a.	<b>7,7%</b>
Istruzione e lavoro	/
Salute e igiene pubblica	/
Riesame diniego accesso atti	/
Altro	<b>15,3%</b>



■ Pensioni.....n. 5	□ Tasse Tributi e Sanzioni.....n. 0
■ Organizzazione del Personale..n. 0	□ Erogazione di Servizi.....n. 0
■ Procedimento Amministrativo ..n. 5	■ Attività contr. P.A. ....n. 1
■ Altro.....n. 2	□ Istruzione - Lavoro .....n. 0
■ Salute - Igiene Pub .....n. 0	□ Riesame Diniego A.A .....n. 0

PAGINA BIANCA



## APPENDICE

PAGINA BIANCA