

**ENTI E AZIENDE SUBREGIONALI**

Fascicoli formalmente aperti	12
Percentuale generale	12,9%
di cui	
ATER	25%
ARPAB	8,3%
ALSIA	0%
ARBEA	8,3%
ASL	50,01%
CONSORZI	0%
ACQUEDOTTO LUCANO	8,3%
ACQUA SPA	0%
ALTRO	0%

**ENTI LOCALI**

Fascicoli formalmente aperti	<b>51</b>
Percentuale generale	<b>50,5%</b>
di cui	
Comuni	<b>94,1%</b>
Province	<b>3,9%</b>
Comunità Locali	<b>2%</b>

**AMMINISTRAZIONI PERIFERICHE DELLO STATO**

(Attività ai sensi dell'art. 16 – L. 127/1997 e succ. mod.)

Fascicoli formalmente aperti	<b>11</b>
Percentuale generale	<b>10,9%</b>
di cui	
INPS	<b>54,5%</b>
INPDAP	<b>0%</b>
SCUOLA	<b>9,1%</b>
AGENZIA DELLE ENTRATE	<b>18,2%</b>
ANAS	<b>0%</b>
ALTRO (Ministeri...)	<b>18,2%</b>

**SOCIETA' EROGATRICI DI SERVIZI**

Fascicoli formalmente aperti	10
Percentuale generale	9,9%
di cui	
POSTE	10%
TELEFONIA	0%
ENERGIA	20%
SOCIETA' DI RISCOSSIONE	70%
ALTRO	0%

**ATTIVITA' AI SENSI DELL'ART.25, COMMA IV, L. 241/90**

(richieste di riesame a seguito di diniego all'accesso ai documenti  
amministrativi)

Fascicoli formalmente aperti	22
Percentuale generale	21,8%
<b>Definizione delle pratiche</b>	
Dichiarate irricevibili (DPR n.184/2006, art.12, co.7, lett.a)	18,2%
Dichiarate inammissibili (DPR n.184/2006, art.12, co.7, lett. b e c)	9,1%
Definite positivamente durante l'istruttoria	40,9%
Definite con decisione del Difensore Civico	31,8%
Definite negativamente con conferma del diniego da parte dell'amm.ne	0%

**ATTIVITA' AI SENSI DELL'ART.136 – D.LGS. N. 267/2000**

(richieste di nomina di Commissario ad acta)

Fascicoli formalmente aperti	1
Percentuale generale	1%
<b>Stato di definizione delle pratiche</b>	
Definite durante l'istruttoria	100%

**STATO DI DEFINIZIONE DELLE PRATICHE**

Totale istanze formali presentate		<b>101</b>
Pratiche definite	<b>86</b> pari al	<b>85,1%</b>
Pratiche in corso di definizione	<b>15</b> pari al	<b>14,9%</b>
Pratiche definite positivamente		<b>53,5%</b>
Pratiche definite negativamente		<b>46,5%</b>

**DISTRIBUZIONE PER MESI DELLE ISTANZE FORMALI**

Gennaio	12,9%
Febbraio	7,9%
Marzo	13,9%
Aprile	5%
Maggio	11,9%
Giugno	11,9%
Luglio	8,9%
Agosto	5%
Settembre	5%
Ottobre	7,9%
Novembre	5%
Dicembre	5%



**TEMPI MEDI DI DEFINIZIONE DELLE PRATICHE**

Pratiche definite n.	<b>86</b>
Tra 1 e 10 giorni	<b>17,4%</b>
Tra 11 e 20 giorni	<b>23,3%</b>
Tra 21 e 30 giorni	<b>26,7%</b>
Tra 31 e 40 giorni	<b>11,6%</b>
Tra 41 e 50 giorni	<b>7%</b>
Tra 51 e 60 giorni	<b>9,3%</b>
Oltre 60 giorni	<b>4,7%</b>


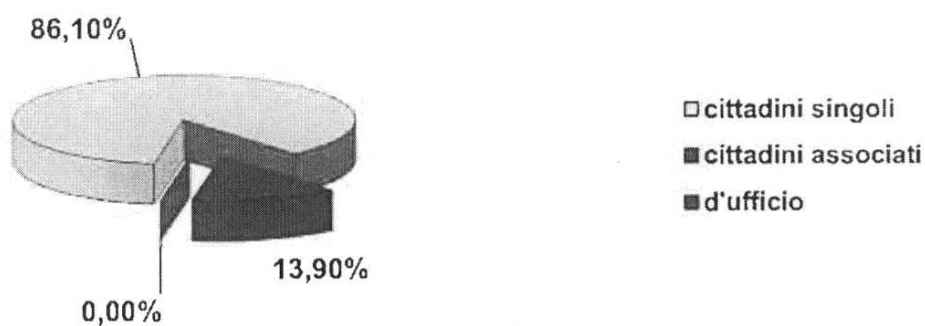
**ATTIVITA' AI SENSI DELL'ART.16 – L.127/97 NEI CONFRONTI**  
**DELLE AMMINISTRAZIONI PERIFERICHE DELLO STATO**

<b>Richieste d'intervento</b>	<b>TOTALE</b>	<b>63</b>
	di cui	
Interventi per chiarimenti, indicazioni, solleciti ed altro effettuati in via breve <sup>(1)</sup>		<b>52</b>
Fascicoli formalmente aperti		<b>11</b>
Percentuale generale		<b>10,9%</b>
<b>Materie oggetto delle istanze:</b>		
Pensioni		<b>55%</b>
Tasse, tributi e sanzioni amm.ve		<b>18,2%</b>
Organizzazione del personale		<b>9,1%</b>
Procedimento amministrativo		<b>18,2%</b>
Erogazione di servizi		<b>0%</b>
Attività contrattuale della p.a.		<b>0%</b>
Istruzione e lavoro		<b>0%</b>
Salute e igiene pubblica		<b>0%</b>
Riesame diniego accesso atti		<b>0%</b>
Altro		<b>0%</b>

(1) attività di cui non è conservata documentazione cartacea

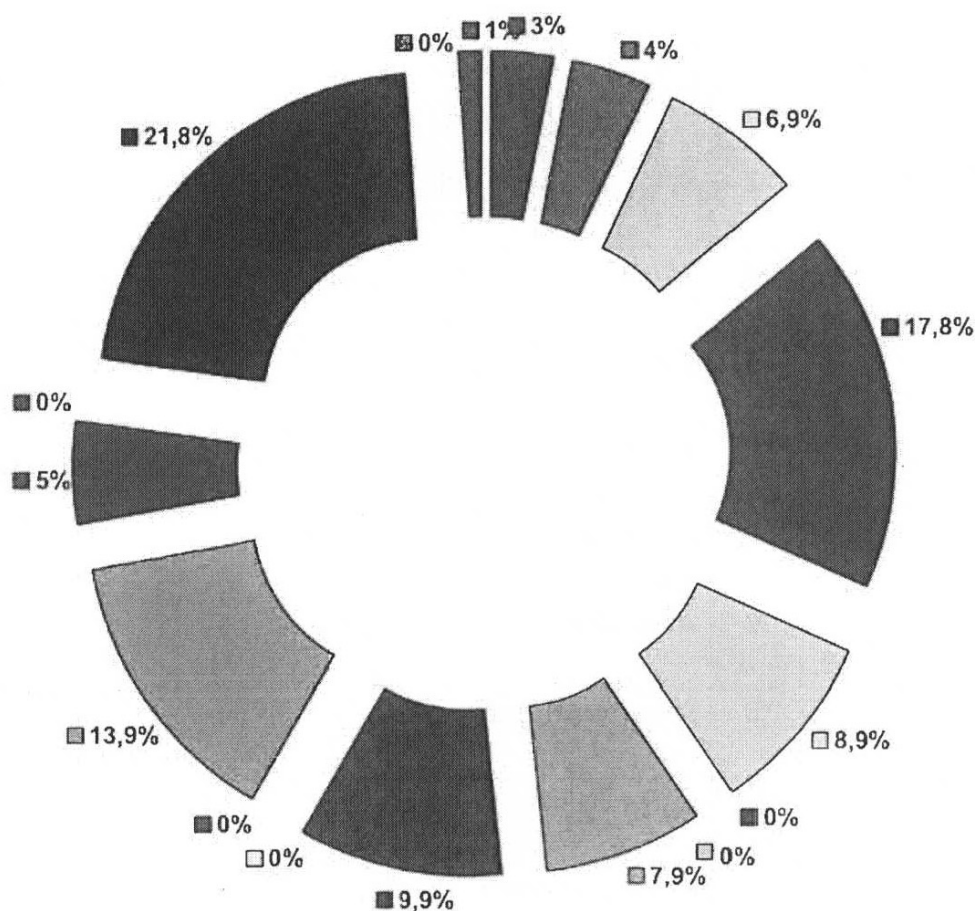
**GRAFICO n. 1: Fascicoli formalmente aperti**

	<i>SINGOLI</i>	<i>ASSOCIATI</i>	<i>D'UFFICIO</i>	<i>TOTALE</i>
<b>MATERA</b>	23	4	0	27
<b>POTENZA</b>	64	10	0	74
<b>TOTALE</b>	<b>87</b>	<b>14</b>	<b>0</b>	
<b>101</b>				

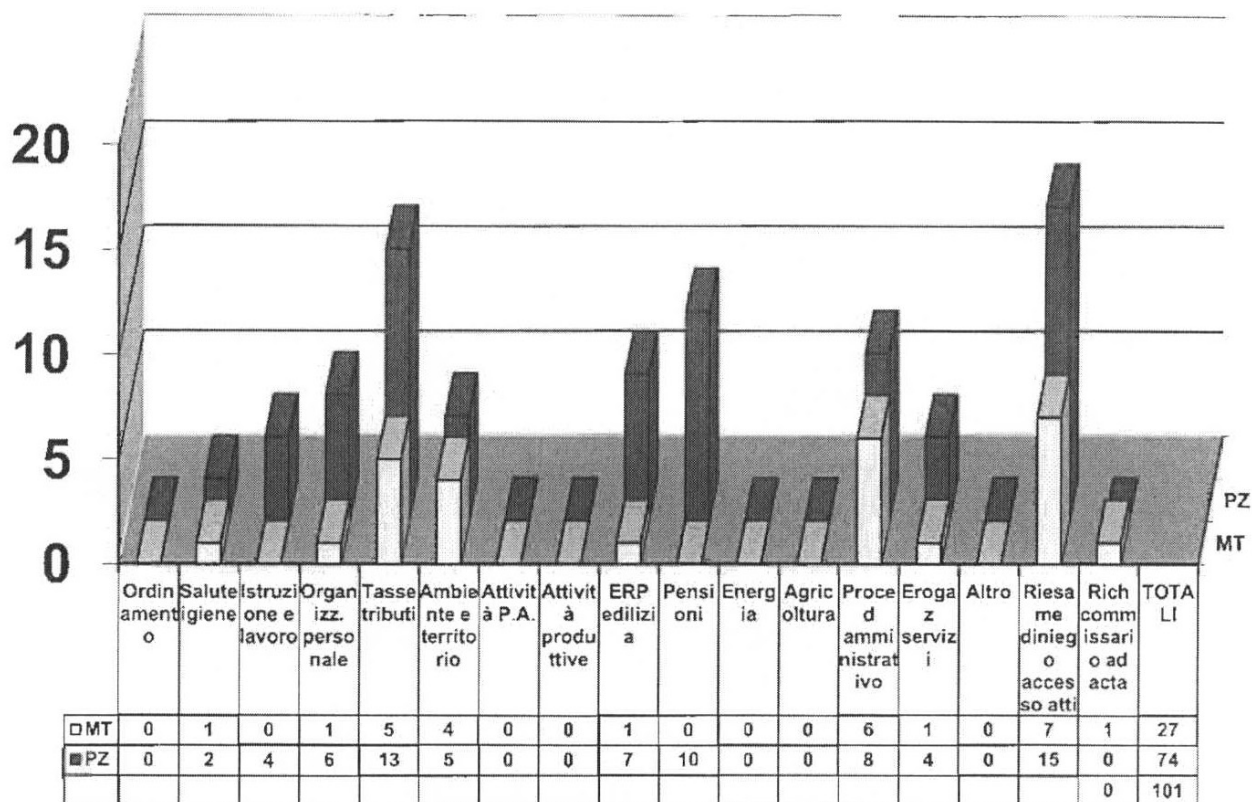


**GRAFICO n. 2: Materie**

<b>1</b>	<b>Ordinamento</b>	<b>0,00</b>
<b>2</b>	<b>Salute e igiene pubblica</b>	<b>3,00</b>
<b>3</b>	<b>Istruzione e lavoro</b>	<b>4,00</b>
<b>4</b>	<b>Organizzazione del personale</b>	<b>6,90</b>
<b>5</b>	<b>Tasse e tributi</b>	<b>17,80</b>
<b>6</b>	<b>Ambiente e territorio</b>	<b>8,90</b>
<b>7</b>	<b>Attività contrattuale della P.A.</b>	<b>0,00</b>
<b>8</b>	<b>Attività produttive</b>	<b>0,00</b>
<b>9</b>	<b>ERP e edilizia in genere</b>	<b>7,90</b>
<b>10</b>	<b>Pensioni ed altre prestazioni sociali</b>	<b>9,90</b>
<b>11</b>	<b>Energia</b>	<b>0,00</b>
<b>12</b>	<b>Agricoltura</b>	<b>0,00</b>
<b>13</b>	<b>Procedimento amministrativo</b>	<b>13,90</b>
<b>14</b>	<b>Erogazione di servizi</b>	<b>5,00</b>
<b>15</b>	<b>Altro</b>	<b>0,00</b>
<b>16</b>	<b>Riesame diniego accesso atti</b>	<b>21,80</b>
<b>17</b>	<b>Richiesta nomina Commissario ad acta</b>	<b>1,00</b>



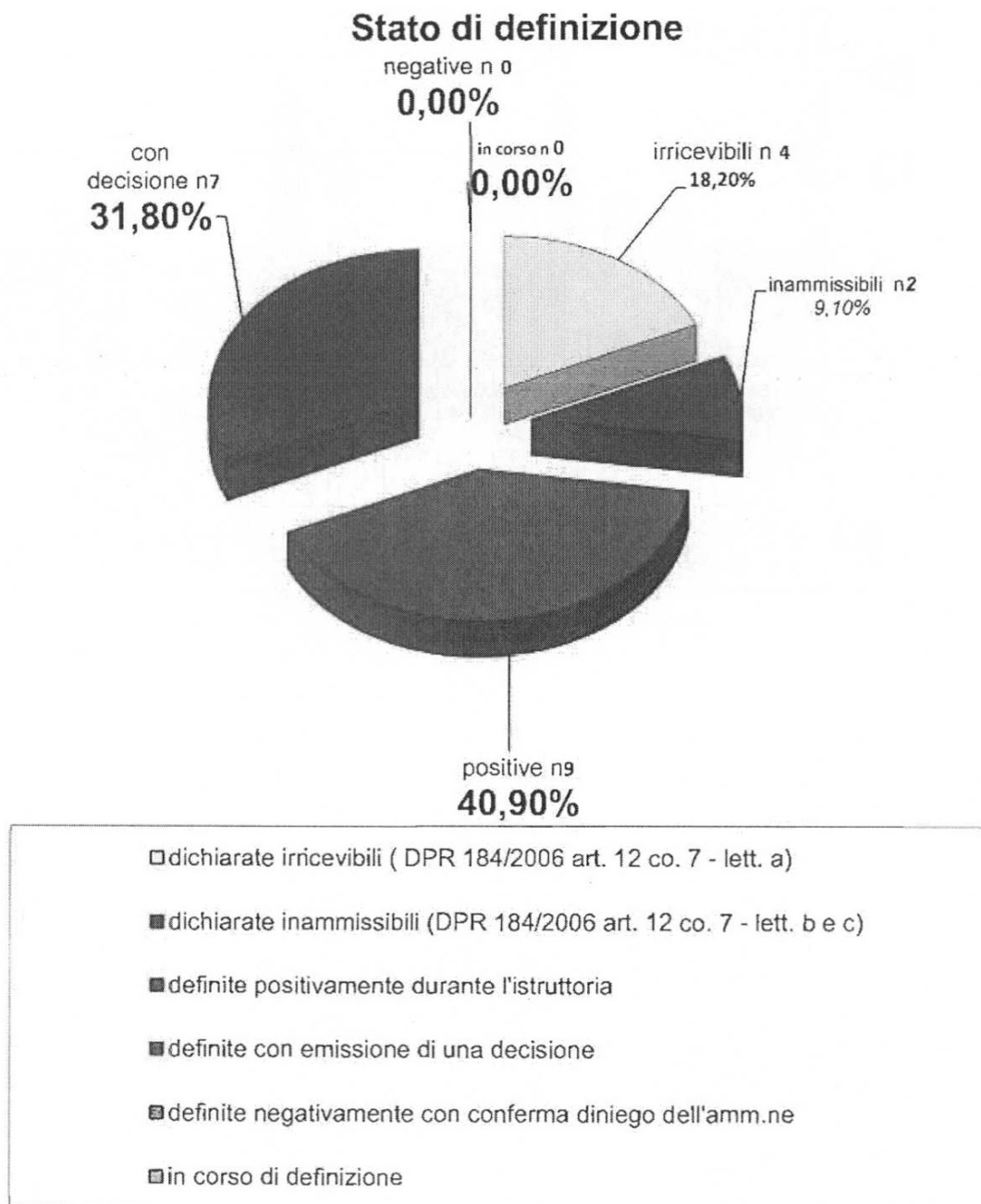
■ Ordinamento (0%)	■ Salute e igiene pubblica (3%)
■ Istruzione e lavoro (4%)	□ Organizzazione del personale (6,9%)
■ Tasse e tributi (17,8%)	□ Ambiente e territorio (8,9%)
■ Attività contratt. Della P.A. (0%)	□ Attività produttive (0%)
■ ERP ed edilizia in genere (7,9%)	■ Pensioni ed altre prestaz. sociali (9,9%)
□ Energia (0%)	■ Agricoltura (0%)
■ Procedimento amministrativo (13,9%)	■ Erogazione di servizi (5%)
■ Altro (0%)	■ Riesame diniego accesso atti (21,8%)
■ Richiesta nomina commissario ad acta (1%)	



**GRAFICO n. 2-bis: RIESAME DINIEGO ACCESSO**

Totale fascicoli RIESAME DINIEGO ACCESSO n. 22

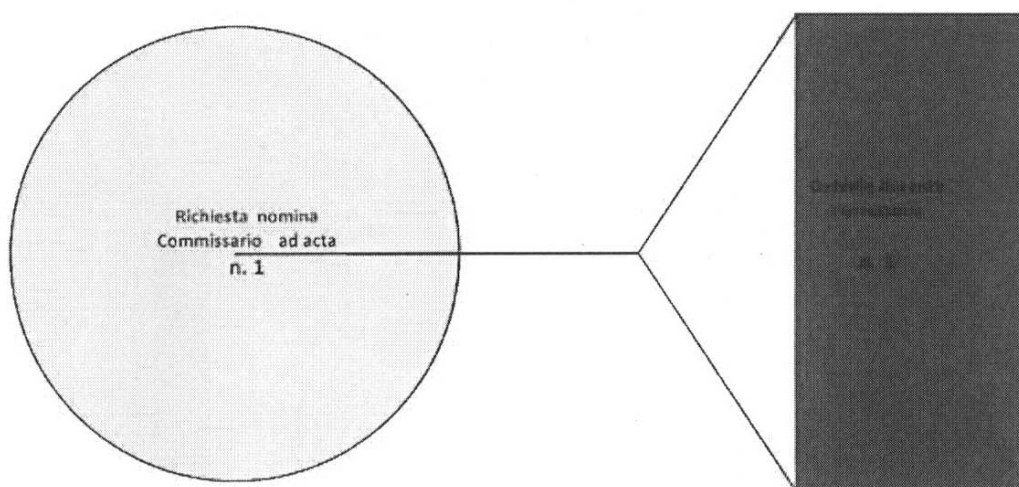
Percentuale calcolata sul totale dei fascicoli pervenuti 21,8%





**GRAFICO n. 2-ter: RICHIESTA NOMINA COMM. AD ACTA**

Totale fascicoli RICHIESTA NOMINA COMM. AD ACTA n. 1

*Percentuale calcolata sul totale dei fascicoli pervenuti 1,0%***Stato della pratica:****Definite****100%**