

## **PARTE SECONDA**

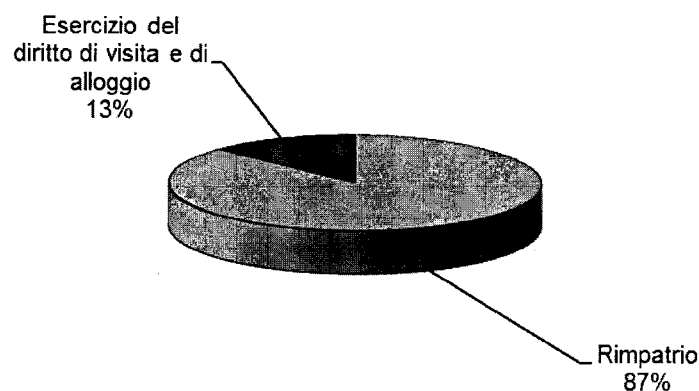
### **Le istanze pervenute nell'anno 2011**

**Tabella 2.1 – Istanze pervenute all'Ufficio dell'Autorità Centrale italiana nell'anno 2011, secondo la tipologia di istanza ed il numero dei minori coinvolti.**

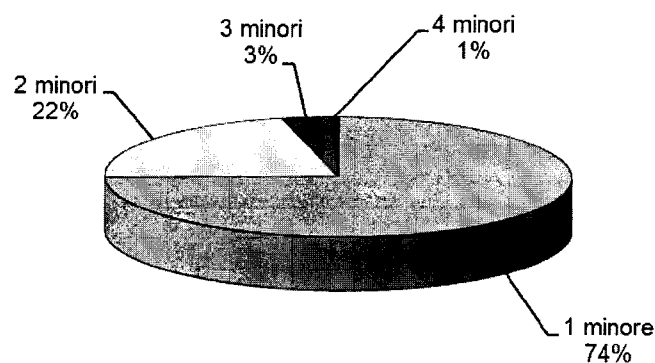
N. minori	Rimpatrio	Esercizio del diritto di visita e di alloggio	Totale
1	114	17	131
2	32	6	38
3	6	0	6
4	1	0	1
<b>Totale casi</b>	<b>153</b>	<b>23</b>	<b>176</b>

Fonte dei dati: Dipartimento per la Giustizia Minorile.

**Grafico 2.1 - Istanze pervenute all'Ufficio dell'Autorità Centrale Italiana nell'anno 2011: composizione percentuale secondo la tipologia.**



**Grafico 2.2 - Istanze pervenute all'Ufficio dell'Autorità Centrale Italiana nell'anno 2011: composizione percentuale secondo il numero di minori coinvolti.**

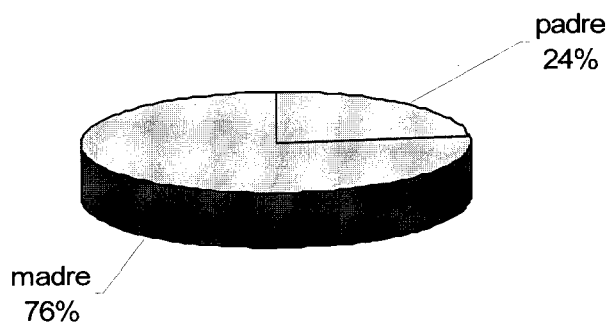


**Tabella 2.2 – Istanze di rimpatrio pervenute all'Ufficio dell'Autorità Centrale italiana nell'anno 2011, secondo la persona responsabile della sottrazione ed il richiedente il rimpatrio del minore.**

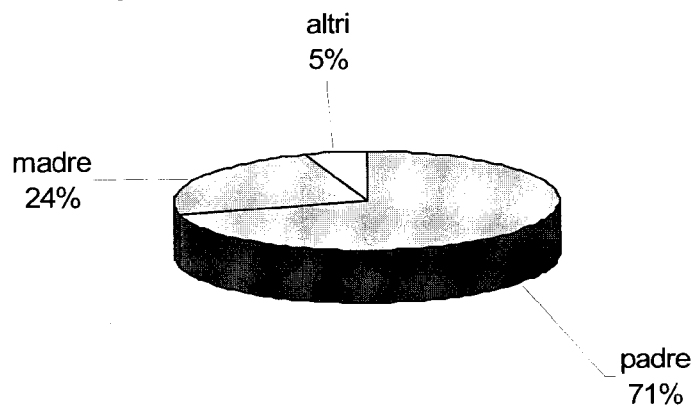
Richiedente	Responsabile della sottrazione			Totale
	Padre	Madre	Altri	
Padre	0	109	0	109
Madre	36	0	0	36
Altri	0	8	0	8
<b>Totale</b>	<b>36</b>	<b>117</b>	<b>0</b>	<b>153</b>

Fonte dei dati: Dipartimento per la Giustizia Minorile.

**Grafico 2.3 - Istanze di rimpatrio pervenute all'Ufficio dell'Autorità Centrale Italiana: composizione percentuale secondo il responsabile della sottrazione**



**Grafico 2.4 - Istanze di rimpatrio pervenute all'Ufficio dell'Autorità Centrale Italiana: composizione percentuale secondo il richiedente.**



**Tabella 2.3 – Istanze pervenute all’Ufficio dell’Autorità Centrale italiana nell’anno 2011, secondo la tipologia di istanza e le AA.CC. richieste. Casi attivi.**

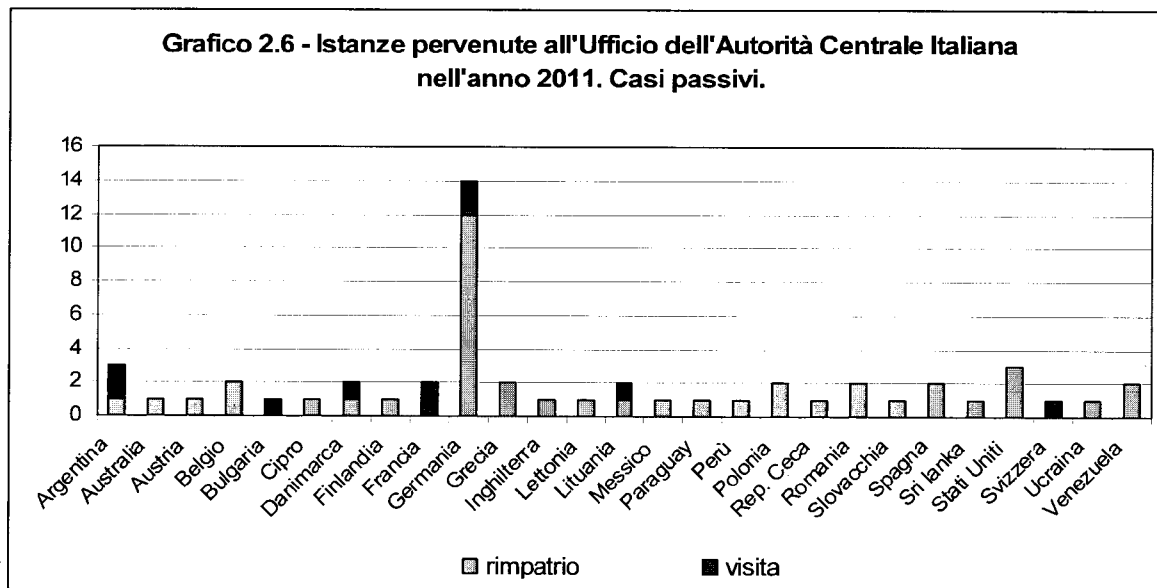
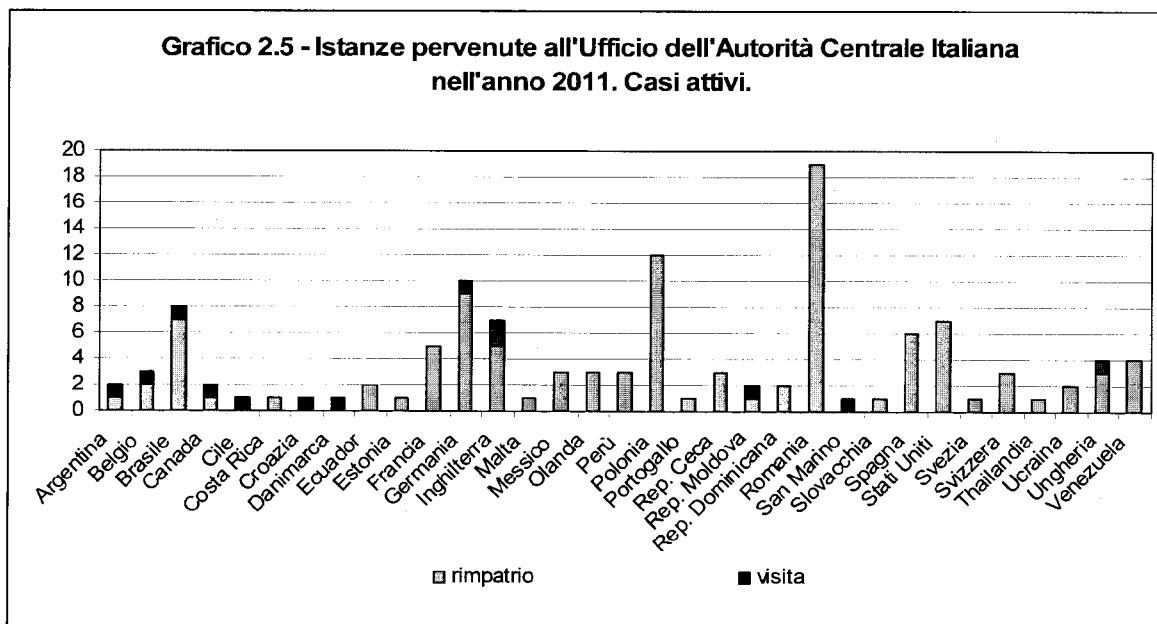
AA.CC. richieste	Tipo istanza		Totale
	Esercizio del diritto di visita e di alloggio	Rimpatrio	
Argentina	1	1	2
Belgio	1	2	3
Brasile	1	7	8
Canada	1	1	2
Cile	1	0	1
Costa Rica	0	1	1
Croazia	1	0	1
Danimarca	1	0	1
Ecuador	0	2	2
Estonia	0	1	1
Francia	0	5	5
Germania	1	9	10
Inghilterra	2	5	7
Malta	0	1	1
Messico	0	3	3
Olanda	0	3	3
Perù	0	3	3
Polonia	0	12	12
Portogallo	0	1	1
Repubblica Ceca	0	3	3
Rep. Moldova	1	1	2
Repubblica Dominicana	0	2	2
Romania	0	19	19
San Marino	1	0	1
Slovacchia	0	1	1
Spagna	0	6	6
Stati Uniti	0	7	7
Svezia	0	1	1
Svizzera	0	3	3
Thailandia	0	1	1
Ucraina	0	2	2
Ungheria	1	3	4
Venezuela	0	4	4
<b>Totale</b>	<b>13</b>	<b>110</b>	<b>123</b>

Fonte dei dati: Dipartimento per la Giustizia Minorile.

**Tabella 2.4 – Istanze pervenute all’Ufficio dell’Autorità Centrale italiana nell’anno 2011, secondo la tipologia di istanza e le AA.CC. richiedenti. Casi passivi.**

AA.CC. richiedenti	Tipo istanza		Totale
	Esercizio del diritto di visita e di alloggio	Rimpatrio	
Argentina	2	1	3
Australia	0	1	1
Austria	0	1	1
Belgio	0	2	2
Bulgaria	1	0	1
Cipro	0	1	1
Danimarca	1	1	2
Finlandia	0	1	1
Francia	2	0	2
Germania	2	12	14
Grecia	0	2	2
Inghilterra	0	1	1
Lettonia	0	1	1
Lituania	1	1	2
Messico	0	1	1
Paraguay	0	1	1
Perù	0	1	1
Polonia	0	2	2
Rep. Ceca	0	1	1
Romania	0	2	2
Slovacchia	0	1	1
Spagna	0	2	2
Sri Lanka	0	1	1
Stati Uniti	0	3	3
Svizzera	1	0	1
Ucraina	0	1	1
Venezuela	0	2	2
<b>Totale</b>	<b>10</b>	<b>43</b>	<b>53</b>

Fonte dei dati: Dipartimento per la Giustizia Minorile.



**Tabella 2.5 – Istanze di rimpatrio pervenute all’Ufficio dell’Autorità Centrale italiana nell’anno 2011, secondo il tempo intercorrente tra la data della sottrazione e la data di arrivo dell’istanza.**

Tempo intercorrente tra sottrazione e istanza	Casi		Totale
	Attivi	Passivi	
meno di 1 mese	15	9	24
1-3 mesi	41	14	55
3-6 mesi	24	6	30
6-9 mesi	9	4	13
9-12 mesi	9	6	15
1 anno e oltre	12	4	16
<b>Totale</b>	<b>110</b>	<b>43</b>	<b>153</b>

Le classi si intendono chiuse a sinistra e aperte a destra.  
Fonte dei dati: Dipartimento per la Giustizia Minorile.

**Tabella 2.6 – Istanze di rimpatrio pervenute all’Ufficio dell’Autorità Centrale italiana nell’anno 2011, secondo il tempo intercorrente tra la data di arrivo dell’istanza e la data di archiviazione della pratica.**

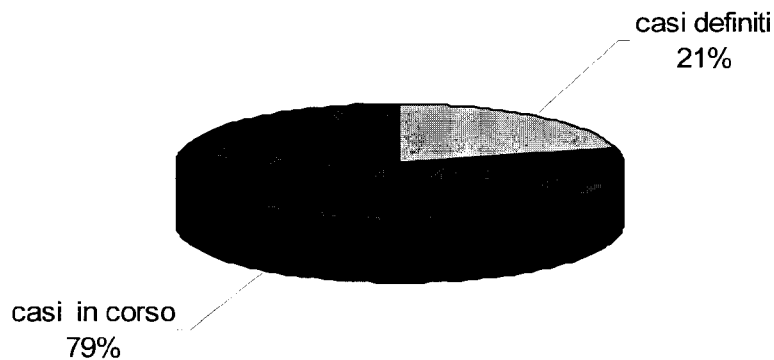
Tempo intercorrente tra istanza e archiviazione	Casi		Totale
	Attivi	Passivi	
meno di 1 mese	4	1	5
1-3 mesi	3	6	9
3-6 mesi	10	8	18
6-9 mesi	6	4	10
9-12 mesi	0	1	1
In corso*	87	23	110
<b>Totale</b>	<b>110</b>	<b>43</b>	<b>153</b>

\* situazione a gennaio 2012

Le classi si intendono chiuse a sinistra e aperte a destra.  
Fonte dei dati: Dipartimento per la Giustizia Minorile.

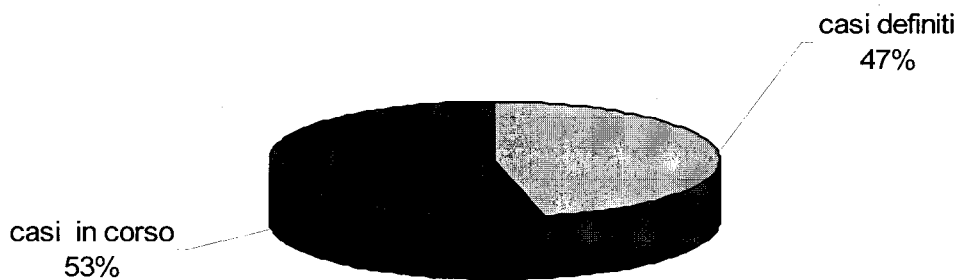
**Grafico 2.7 - Istanze di rimpatrio pervenute nell'anno 2011:  
percentuale dei casi definiti nello stesso anno.**

**Casi attivi.**



**Grafico 2.8 - Istanze di rimpatrio pervenute nell'anno 2011:  
percentuale dei casi definiti nello stesso anno.**

**Casi passivi.**



**Tabella 2.7 – Istanze di rimpatrio pervenute all’Ufficio dell’Autorità Centrale italiana nell’anno 2011, secondo la fase processuale ed il motivo di archiviazione della pratica. Casi attivi \*.**

Motivi di archiviazione della pratica	Fase di archiviazione della pratica			Totale
	Istruttoria	Giudizio	In corso	
Art.3 Convenzione de L' Aja	0	3	0	3
Accordo tra le parti	5	0	0	5
Impossibilità di rintracciare il minore	1	0	0	1
Rientro volontario	7	0	0	7
Rinunzia	6	0	0	6
Transito in paese non ratificante	1	0	0	1
In corso	0	0	87	87
<b>Totale</b>	<b>20</b>	<b>3</b>	<b>87</b>	<b>110</b>

\* situazione a gennaio 2012

Fonte dei dati: Dipartimento per la Giustizia Minorile.

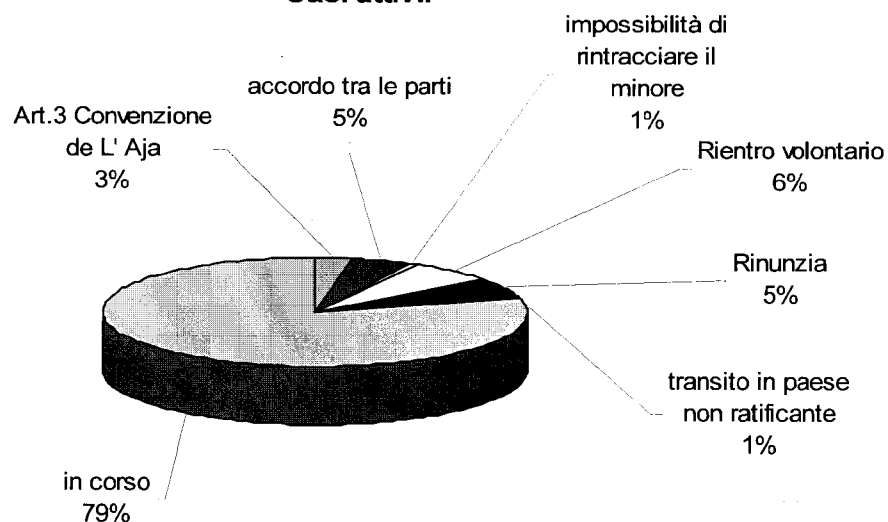
**Tabella 2.8 – Istanze di rimpatrio pervenute all’Ufficio dell’Autorità Centrale italiana nell’anno 2011, secondo la fase processuale ed il motivo di archiviazione della pratica. Casi passivi \*.**

Motivi di archiviazione della pratica	Fase di archiviazione della pratica			Totale
	Istruttoria	Giudizio	In corso	
Art.3 Convenzione de L' Aja	0	10	0	10
Art.13 Convenzione de L'Aja	0	1	0	1
Rientro volontario	3	0	0	3
Rinunzia	3	0	0	3
Accordo tra le parti	1	0	0	1
Minore in transito	1	0	0	1
Transito in paese ratificante	1	0	0	1
In corso	0	0	23	23
<b>Totale</b>	<b>9</b>	<b>11</b>	<b>23</b>	<b>43</b>

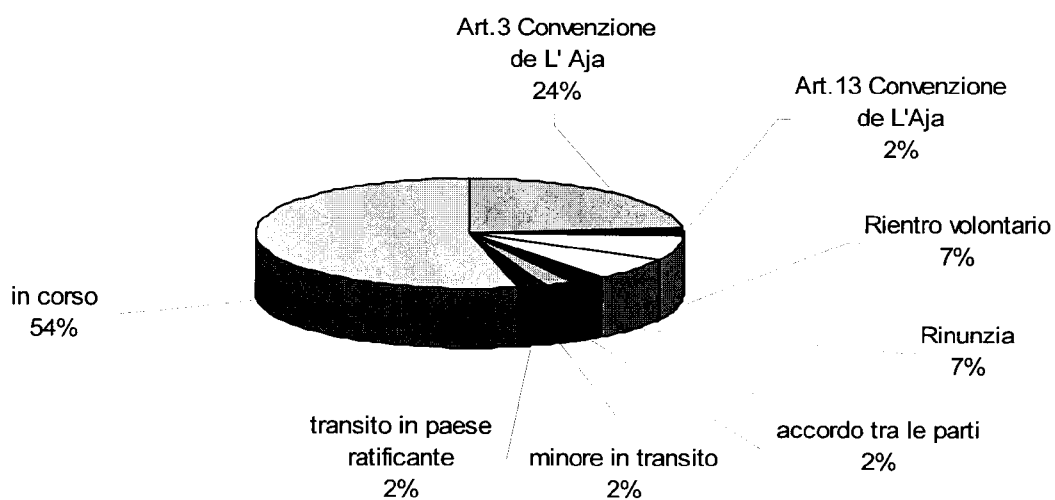
\* situazione a gennaio 2012

Fonte dei dati: Dipartimento per la Giustizia Minorile.

**Grafico 2.9 - Istanze di rimpatrio pervenute nell'anno 2011.  
Composizione percentuale secondo il motivo di archiviazione.  
Casi attivi.**



**Grafico 2.10 - Istanze di rimpatrio pervenute nell'anno 2011.  
Composizione percentuale secondo il motivo di archiviazione.  
Casi passivi.**



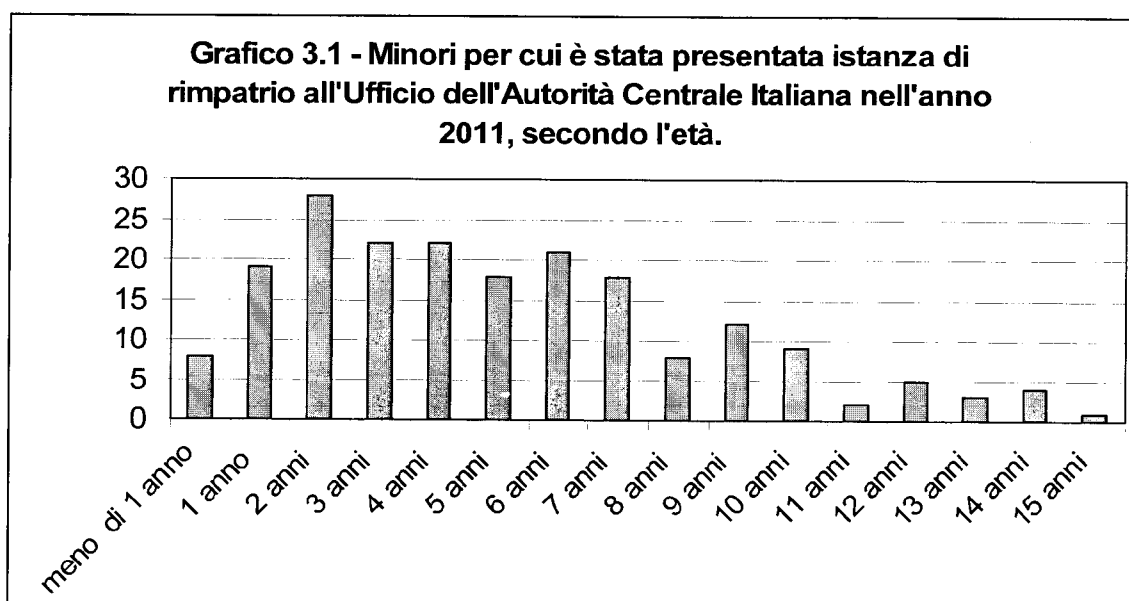
## **PARTE TERZA**

### **I minori sottratti nell'anno 2011**

**Tabella 3.1 – Minori per cui è stata effettuata istanza di rimpatrio all'Ufficio dell'Autorità Centrale italiana nell'anno 2011, secondo l'età alla sottrazione e il sesso.**

Età (in anni compiuti)	Sesso		Totale
	Maschi	Femmine	
meno di 1 anno	3	5	8
1 anno	8	11	19
2 anni	16	12	28
3 anni	13	9	22
4 anni	9	13	22
5 anni	11	7	18
6 anni	14	7	21
7 anni	10	8	18
8 anni	5	3	8
9 anni	5	7	12
10 anni	5	4	9
11 anni	0	2	2
12 anni	3	2	5
13 anni	3	0	3
14 anni	2	2	4
15 anni	1	0	1
<b>Totale</b>	<b>108</b>	<b>92</b>	<b>200</b>

Fonte dei dati: Dipartimento per la Giustizia Minorile.

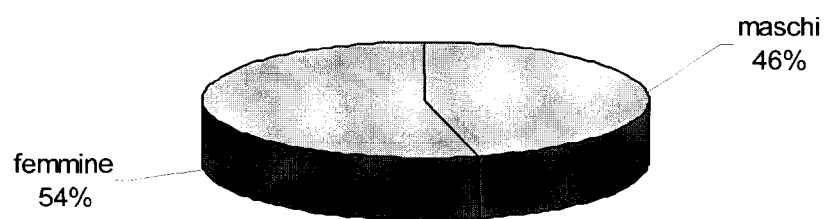


**Tabella 3.2 – Minori per cui è stata effettuata istanza di rimpatrio all'Ufficio dell'Autorità Centrale italiana nell'anno 2011, secondo il Paese di provenienza e il sesso.**

Paese	Sesso		Totale
	Maschi	Femmine	
Italia	70	67	137
Argentina	3	0	3
Australia	2	0	2
Belgio	1	1	2
Brasile	1	1	2
Canada	0	1	1
Danimarca	1	0	1
Finlandia	1	0	1
Germania	9	2	11
Grecia	2	1	3
Inghilterra, Galles, Irlanda N.	3	1	4
Lettonia	0	1	1
Lituania	1	0	1
Messico	0	2	2
Paraguay	0	1	1
Perù	0	1	1
Polonia	4	3	7
Rep. Ceca	1	0	1
Romania	3	5	8
Spagna	1	2	3
Sri Lanka	1	0	1
Stati uniti	2	1	3
Ucraina	0	1	1
Venezuela	2	1	3
<b>Totale complessivo</b>	<b>108</b>	<b>92</b>	<b>200</b>

Fonte dei dati: Dipartimento per la Giustizia Minorile.

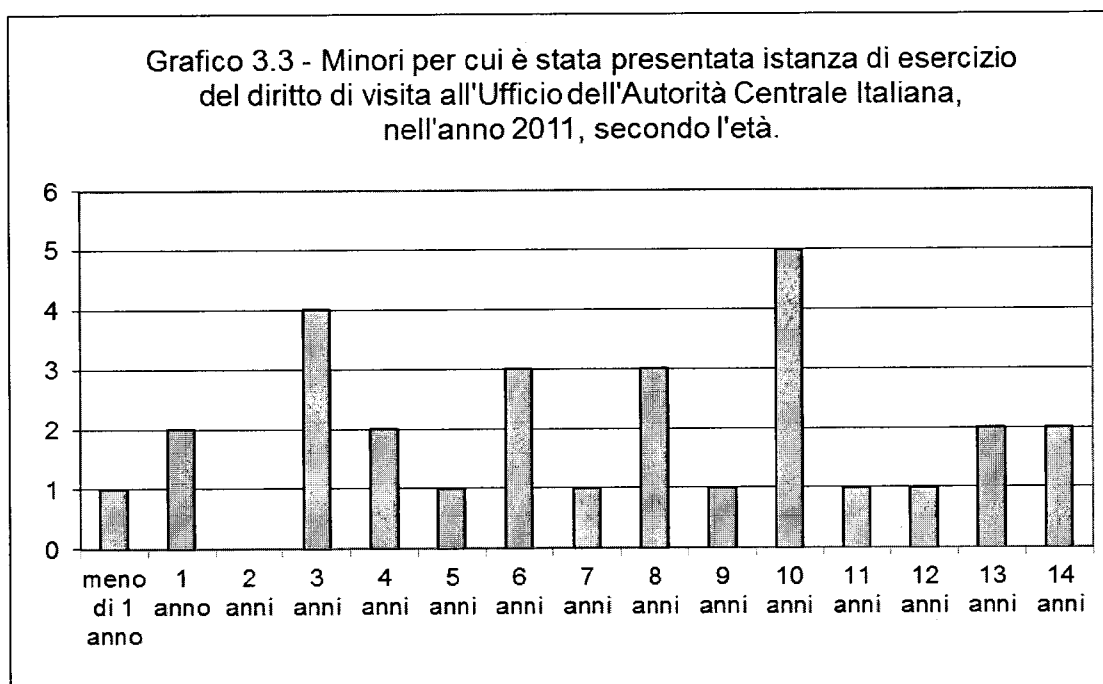
**Grafico 3.2 - Minori per cui è stata presentata istanza di rimpatrio all'Ufficio dell'Autorità Centrale Italiana nell'anno 2011. Composizione percentuale secondo il sesso.**



**Tabella 3.3 – Minori per cui è stata effettuata istanza di esercizio del diritto di visita all'Ufficio dell'Autorità Centrale italiana nell'anno 2011, secondo l'età al momento in cui è stata presentata l'istanza e il sesso.**

Età (in anni compiuti)	Sesso		Totale
	Maschi	Femmine	
meno di 1 anno	1	0	1
1 anno	2	0	2
2 anni	0	0	0
3 anni	2	2	4
4 anni	0	2	2
5 anni	0	1	1
6 anni	1	2	3
7 anni	0	1	1
8 anni	1	2	3
9 anni	1	0	1
10 anni	3	2	5
11anni	1	0	1
12 anni	0	1	1
13 anni	1	1	2
14 anni	0	2	2
<b>Totale</b>	<b>13</b>	<b>16</b>	<b>29</b>

Fonte dei dati: Dipartimento per la Giustizia Minorile.



**Tabella 3.4 – Minori per cui è stata effettuata istanza di esercizio del diritto di visita all'Ufficio dell'Autorità Centrale italiana nell'anno 2011, secondo il Paese e il sesso.**

Paese	Sesso		Totale
	Maschi	Femmine	
Italia	6	9	15
Argentina	2	1	3
Austria	0	1	1
Belgio	1	0	1
Bulgaria	1	0	1
Francia	1	1	2
Germania	0	1	1
Lituania	0	1	1
Polonia	1	1	2
Svizzera	1	1	2
<b>Totale</b>	<b>13</b>	<b>16</b>	<b>29</b>

Fonte dei dati: Dipartimento per la Giustizia Minorile.

**Grafico 3.4 - Minori per cui è stata effettuata istanza di esercizio del diritto di visita all'Ufficio dell'Autorità Centrale Italiana, nell'anno 2011. Composizione percentuale secondo il sesso.**

