

Fonte: Direzione Generale di Statistica
Dati aggiornati al 30 aprile 2013

Rilevazione "Patrocinio a spese dello Stato nel processo civile"

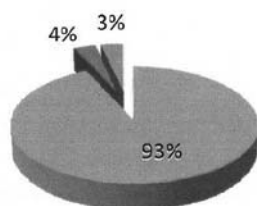
Anni 2011 2012

Situazione uffici rispondenti al 30/4/2011

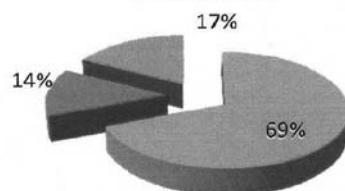
Uffici	Uffici interrogati	Uffici rispondenti 2011 2012	Uffici rispondenti solo 2011	Uffici Non rispondenti
Corte di appello	29	27	1	1
Tribunale per i minorenni	29	20	4	5
Tribunale ordinario	385	255	46	84
Giudice di pace	846	567	91	188

Situazione rispondenti per tipologia di ufficio


Corte di appello




Tribunale per i minorenni



Tribunale ordinario



Giudice di pace



■ Uffici rispondenti
2011 2012

■ Uffici rispondenti
solo 2011

■ Uffici
Non rispondenti

Fonte: Direzione Generale di Statistica
Dati aggiornati al 5 maggio 2011

XVII LEGISLATURA – DISEGNI DI LEGGE E RELAZIONI - DOCUMENTI

**Istanze di ammissione al patrocinio a spese dello Stato in materia civile
presentate al Consiglio dell'Ordine degli Avvocati
Anni 2011 - 2012
Dati per distretto di Corte di Appello
Uffici rispondenti ad entrambi gli anni**

Distretto di Ancona						
Numero istanze	Anno 2011			Anno 2012		
	Italiani	Stranieri	Totale	Italiani	Stranieri	Totale
Iscritte	1.034	365	1.399	1.255	385	1.640
Accolte	743	300	1.043	1.014	344	1.358
Rigettate	64	18	82	104	16	120
Inammissibili	146	3	149	25	9	34
Pendenti Finali	220	88	308	205	70	275

Distretto di Bari						
Numero istanze	Anno 2011			Anno 2012		
	Italiani	Stranieri	Totale	Italiani	Stranieri	Totale
Iscritte	1.711	48	1.759	1.851	247	2.098
Accolte	1.673	46	1.719	1.812	236	2.048
Rigettate	21	1	22	11	7	18
Inammissibili	4	-	4	16	3	19
Pendenti Finali	13	1	14	12	1	13

Distretto di Bologna						
Numero istanze	Anno 2011			Anno 2012		
	Italiani	Stranieri	Totale	Italiani	Stranieri	Totale
Iscritte	974	316	1.290	1.148	331	1.479
Accolte	872	268	1.140	953	266	1.219
Rigettate	38	21	59	74	24	98
Inammissibili	30	18	48	38	7	45
Pendenti Finali	34	9	43	83	34	117

Distretto di Brescia						
Numero istanze	Anno 2011			Anno 2012		
	Italiani	Stranieri	Totale	Italiani	Stranieri	Totale
Iscritte	346	95	441	424	107	531
Accolte	315	89	404	392	94	486
Rigettate	23	3	26	22	10	32
Inammissibili	6	1	7	9	-	9
Pendenti Finali	2	2	4	1	3	4

Distretto di Cagliari						
Numero istanze	Anno 2011			Anno 2012		
	Italiani	Stranieri	Totale	Italiani	Stranieri	Totale
Iscritte	770	19	789	979	20	999
Accolte	745	19	764	924	20	944
Rigettate	2	-	2	6	-	6
Inammissibili	3	-	3	11	-	11
Pendenti Finali	21	-	21	38	-	38

XVII LEGISLATURA – DISEGNI DI LEGGE E RELAZIONI - DOCUMENTI

**Istanze di ammissione al patrocinio a spese dello Stato in materia civile
presentate al Consiglio dell'Ordine degli Avvocati
Anni 2011 - 2012**

**Dati per distretto di Corte di Appello
Uffici rispondenti ad entrambi gli anni**

Distretto di Caltanissetta						
Numero istanze	Anno 2011			Anno 2012		
	Italiani	Stranieri	Totale	Italiani	Stranieri	Totale
Iscritte	1.070	555	1.625	1.166	664	1.830
Accolte	1.013	552	1.565	1.131	661	1.792
Rigettate	56	3	59	32	3	35
Inammissibili	2	-	2	3	-	3
Pendenti Finali	73	44	117	71	58	129

Distretto di Campobasso						
Numero istanze	Anno 2011			Anno 2012		
	Italiani	Stranieri	Totale	Italiani	Stranieri	Totale
Iscritte	583	41	624	653	34	687
Accolte	557	39	596	617	31	648
Rigettate	16	1	17	19	1	20
Inammissibili	10	1	11	17	2	19
Pendenti Finali	-	-	-	-	-	-

Distretto di Catania						
Numero istanze	Anno 2011			Anno 2012		
	Italiani	Stranieri	Totale	Italiani	Stranieri	Totale
Iscritte	6.314	474	6.788	7.013	756	7.769
Accolte	6.191	402	6.593	6.697	498	7.195
Rigettate	38	22	60	308	258	566
Inammissibili	4	-	4	8	-	8
Pendenti Finali	81	50	131	-	-	-

Distretto di Catanzaro						
Numero istanze	Anno 2011			Anno 2012		
	Italiani	Stranieri	Totale	Italiani	Stranieri	Totale
Iscritte	2.584	121	2.705	3.382	153	3.535
Accolte	2.469	114	2.583	3.324	140	3.464
Rigettate	47	2	49	43	1	44
Inammissibili	8	-	8	4	12	16
Pendenti Finali	67	5	72	57	-	57

Distretto di Firenze						
Numero istanze	Anno 2011			Anno 2012		
	Italiani	Stranieri	Totale	Italiani	Stranieri	Totale
Iscritte	2.843	805	3.648	3.374	1.225	4.599
Accolte	2.629	712	3.341	3.145	1.116	4.261
Rigettate	95	53	148	107	54	161
Inammissibili	93	36	129	99	38	137
Pendenti Finali	26	4	30	23	17	40

XVII LEGISLATURA – DISEGNI DI LEGGE E RELAZIONI - DOCUMENTI

**Istanze di ammissione al patrocinio a spese dello Stato in materia civile
presentate al Consiglio dell'Ordine degli Avvocati
Anni 2011 - 2012
Dati per distretto di Corte di Appello
Uffici rispondenti ad entrambi gli anni**

Distretto di Genova						
Numero istanze	Anno 2011			Anno 2012		
	Italiani	Stranieri	Totale	Italiani	Stranieri	Totale
Iscritte	1.990	426	2.416	2.096	437	2.533
Accolte	1.774	329	2.103	1.905	397	2.302
Rigettate	69	12	81	36	3	39
Inamissibili	118	38	156	134	31	165
Pendenti Finali	29	48	77	22	6	28

Distretto di L'Aquila						
Numero istanze	Anno 2011			Anno 2012		
	Italiani	Stranieri	Totale	Italiani	Stranieri	Totale
Iscritte	1.253	180	1.433	1.441	209	1.650
Accolte	1.113	163	1.276	1.298	175	1.473
Rigettate	52	5	57	69	16	85
Inamissibili	36	6	42	20	10	30
Pendenti Finali	52	6	58	54	8	62

Distretto di Lecce						
Numero istanze	Anno 2011			Anno 2012		
	Italiani	Stranieri	Totale	Italiani	Stranieri	Totale
Iscritte	3.365	303	3.668	5.054	368	5.422
Accolte	3.158	300	3.458	4.722	346	5.068
Rigettate	45	2	47	117	8	125
Inamissibili	83	1	84	41	2	43
Pendenti Finali	80	-	80	174	12	186

Distretto di Messina						
Numero istanze	Anno 2011			Anno 2012		
	Italiani	Stranieri	Totale	Italiani	Stranieri	Totale
Iscritte	491	22	513	484	26	510
Accolte	461	20	481	448	25	473
Rigettate	1	-	1	3	-	3
Inamissibili	23	2	25	31	1	32
Pendenti Finali	6	-	6	2	-	2

Distretto di Milano						
Numero istanze	Anno 2011			Anno 2012		
	Italiani	Stranieri	Totale	Italiani	Stranieri	Totale
Iscritte	4.447	1.805	6.252	4.835	3.038	7.873
Accolte	3.902	1.501	5.403	4.354	2.762	7.116
Rigettate	252	100	352	248	95	343
Inamissibili	124	95	219	119	41	160
Pendenti Finali	169	109	278	137	143	280

XVII LEGISLATURA – DISEGNI DI LEGGE E RELAZIONI - DOCUMENTI

**Istanze di ammissione al patrocinio a spese dello Stato in materia civile
presentate al Consiglio dell'Ordine degli Avvocati
Anni 2011 - 2012
Dati per distretto di Corte di Appello
Uffici rispondenti ad entrambi gli anni**

Distretto di Napoli						
Numero istanze	Anno 2011			Anno 2012		
	Italiani	Stranieri	Totale	Italiani	Stranieri	Totale
Iscritte	1.183	22	1.205	1.276	44	1.320
Accolte	1.153	22	1.175	1.247	42	1.289
Rigettate	20	-	20	6	-	6
Inammissibili	3	-	3	16	1	17
Pendenti Finali	39	1	40	33	2	35

Distretto di Palermo						
Numero istanze	Anno 2011			Anno 2012		
	Italiani	Stranieri	Totale	Italiani	Stranieri	Totale
Iscritte	2.515	46	2.561	2.589	48	2.637
Accolte	2.433	44	2.477	2.561	48	2.609
Rigettate	27	-	27	12	-	12
Inammissibili	21	2	23	5	-	5
Pendenti Finali	34	-	34	11	-	11

Distretto di Perugia						
Numero istanze	Anno 2011			Anno 2012		
	Italiani	Stranieri	Totale	Italiani	Stranieri	Totale
Iscritte	638	267	905	587	168	755
Accolte	594	226	820	535	152	687
Rigettate	38	33	71	23	7	30
Inammissibili	6	7	13	19	9	28
Pendenti Finali	-	1	1	10	1	11

Distretto di Potenza						
Numero istanze	Anno 2011			Anno 2012		
	Italiani	Stranieri	Totale	Italiani	Stranieri	Totale
Iscritte	331	9	340	312	11	323
Accolte	318	8	326	303	9	312
Rigettate	-	-	-	9	2	11
Inammissibili	13	1	14	-	-	-
Pendenti Finali	5	1	6	2	1	3

Distretto di Reggio Calabria						
Numero istanze	Anno 2011			Anno 2012		
	Italiani	Stranieri	Totale	Italiani	Stranieri	Totale
Iscritte	480	69	549	591	66	657
Accolte	400	40	440	490	66	556
Rigettate	-	-	-	3	-	3
Inammissibili	-	-	-	-	-	-
Pendenti Finali	80	29	109	98	-	98

XVII LEGISLATURA – DISEGNI DI LEGGE E RELAZIONI - DOCUMENTI

**Istanze di ammissione al patrocinio a spese dello Stato in materia civile
presentate al Consiglio dell'Ordine degli Avvocati
Anni 2011 - 2012
Dati per distretto di Corte di Appello
Uffici rispondenti ad entrambi gli anni**

Distretto di Roma						
Numero istanze	Anno 2011			Anno 2012		
	Italiani	Stranieri	Totale	Italiani	Stranieri	Totale
Iscritte	2.311	177	2.488	2.361	243	2.604
Accolte	2.102	161	2.263	2.220	206	2.426
Rigettate	100	9	109	88	25	113
Inammissibili	31	-	31	13	-	13
Pendenti Finali	102	8	110	65	12	77

Distretto di Salerno						
Numero istanze	Anno 2011			Anno 2012		
	Italiani	Stranieri	Totale	Italiani	Stranieri	Totale
Iscritte	1.097	64	1.161	1.089	101	1.190
Accolte	1.067	62	1.129	996	94	1.090
Rigettate	2	-	2	29	-	29
Inammissibili	7	-	7	23	5	28
Pendenti Finali	21	2	23	41	2	43

Distretto di Torino						
Numero istanze	Anno 2011			Anno 2012		
	Italiani	Stranieri	Totale	Italiani	Stranieri	Totale
Iscritte	3.771	1.278	5.049	4.114	2.495	6.609
Accolte	3.415	1.180	4.595	3.819	2.416	6.235
Rigettate	136	52	188	174	56	230
Inammissibili	139	26	165	102	18	120
Pendenti Finali	133	29	162	79	25	104

Distretto di Trento						
Numero istanze	Anno 2011			Anno 2012		
	Italiani	Stranieri	Totale	Italiani	Stranieri	Totale
Iscritte	630	183	813	693	177	870
Accolte	553	142	695	619	141	760
Rigettate	23	14	37	20	10	30
Inammissibili	54	26	80	59	25	84
Pendenti Finali	5	1	6	10	11	21

Distretto di Trieste						
Numero istanze	Anno 2011			Anno 2012		
	Italiani	Stranieri	Totale	Italiani	Stranieri	Totale
Iscritte	826	367	1.193	1.037	1.072	2.109
Accolte	728	255	983	908	444	1.352
Rigettate	94	89	183	17	595	612
Inammissibili	4	22	26	106	30	136
Pendenti Finali	-	1	1	6	3	9

**Istanze di ammissione al patrocinio a spese dello Stato in materia civile
presentate al Consiglio dell'Ordine degli Avvocati
Anni 2011 - 2012
Dati per distretto di Corte di Appello
Uffici rispondenti ad entrambi gli anni**

Distretto di Venezia						
Numero istanze	Anno 2011			Anno 2012		
	Italiani	Stranieri	Totale	Italiani	Stranieri	Totale
Iscritte	1.548	542	2.090	1.648	648	2.296
Accolte	1.264	469	1.733	1.348	559	1.907
Rigettate	45	8	53	78	18	96
Inammissibili	161	47	208	130	44	174
Pendenti Finali	78	18	96	92	27	119

PATROCINIO A SPESE DELLO STATO

NEL PROCESSO CIVILE

ALLEGATO 4

XVII LEGISLATURA – DISEGNI DI LEGGE E RELAZIONI - DOCUMENTI

**Numero di ammissioni d'ufficio ai sensi dell'art. 13 co.5 e 8 del D. Lgs. 286/98
e relativi importi liquidati Uffici Giudici di Pace**

Anni 2011 - 2012

Dati per distretto di Corte di Appello

Uffici rispondenti ad entrambi gli anni

Distretto	Valori	Anno 2011	Anno 2012	Variazioni 2012 vs 2011
ANCONA	Numero Stranieri Ammessi	240	142	-69%
	Onorari Per Difensori	€ 45.753,18	€ 47.063,80	3%
	Onorari Per Interpreti	€ 132,12	€ 88,08	-50%
BARI	Numero Stranieri Ammessi	731	966	24%
	Onorari Per Difensori	€ 158.242,93	€ 135.701,11	-17%
	Onorari Per Interpreti	€ 0,00	€ 1.423,96	-
BOLOGNA	Numero Stranieri Ammessi	193	166	-16%
	Onorari Per Difensori	€ 73.964,48	€ 81.150,26	9%
	Onorari Per Interpreti	€ 911,62	€ 1.216,76	25%
BRESCIA	Numero Stranieri Ammessi	104	75	-39%
	Onorari Per Difensori	€ 22.237,77	€ 10.607,14	-110%
	Onorari Per Interpreti	€ 0,00	€ 0,00	-
CAGLIARI	Numero Stranieri Ammessi	32	41	22%
	Onorari Per Difensori	€ 15.021,16	€ 2.621,00	-473%
	Onorari Per Interpreti	€ 0,00	€ 0,00	-
CALTANISSETTA	Numero Stranieri Ammessi	34	100	66%
	Onorari Per Difensori	€ 9.204,00	€ 22.513,82	59%
	Onorari Per Interpreti	€ 0,00	€ 0,00	-
CAMPOBASSO	Numero Stranieri Ammessi	17	18	6%
	Onorari Per Difensori	€ 11.338,59	€ 4.358,00	-160%
	Onorari Per Interpreti	€ 0,00	€ 0,00	-
CATANIA	Numero Stranieri Ammessi	100	87	-15%
	Onorari Per Difensori	€ 38.984,24	€ 48.924,68	20%
	Onorari Per Interpreti	€ 20.907,88	€ 14.929,13	-
CATANZARO	Numero Stranieri Ammessi	490	124	-295%
	Onorari Per Difensori	€ 68.028,01	€ 33.335,40	-104%
	Onorari Per Interpreti	€ 430,00	€ 3.250,00	87%
FIRENZE	Numero Stranieri Ammessi	511	484	-6%
	Onorari Per Difensori	€ 70.258,78	€ 141.977,39	51%
	Onorari Per Interpreti	€ 242,89	€ 109,34	-122%
GENOVA	Numero Stranieri Ammessi	364	156	-133%
	Onorari Per Difensori	€ 50.494,74	€ 14.718,71	-243%
	Onorari Per Interpreti	€ 1.268,56	€ 650,58	-95%
L'AQUILA	Numero Stranieri Ammessi	300	283	-6%
	Onorari Per Difensori	€ 74.232,76	€ 67.116,39	-11%
	Onorari Per Interpreti	€ 403,11	€ 55,00	-
LECCE	Numero Stranieri Ammessi	455	185	-146%
	Onorari Per Difensori	€ 62.101,79	€ 44.286,66	-40%
	Onorari Per Interpreti	€ 11.568,70	€ 1.394,73	-
MESSINA	Numero Stranieri Ammessi	35	56	38%
	Onorari Per Difensori	€ 42.124,81	€ 26.837,13	-57%
	Onorari Per Interpreti	€ 0,00	€ 0,00	-
MILANO	Numero Stranieri Ammessi	34	24	-42%
	Onorari Per Difensori	€ 2.146,56	€ 4.446,61	52%
	Onorari Per Interpreti	€ 0,00	€ 0,00	-
NAPOLI	Numero Stranieri Ammessi	8	18	56%
	Onorari Per Difensori	€ 5.973,73	€ 3.794,75	-57%
	Onorari Per Interpreti	€ 0,00	€ 0,00	-
PALERMO	Numero Stranieri Ammessi	991	1227	19%
	Onorari Per Difensori	€ 78.838,29	€ 152.093,97	48%
	Onorari Per Interpreti	€ 0,00	€ 528,48	-

XVII LEGISLATURA – DISEGNI DI LEGGE E RELAZIONI - DOCUMENTI

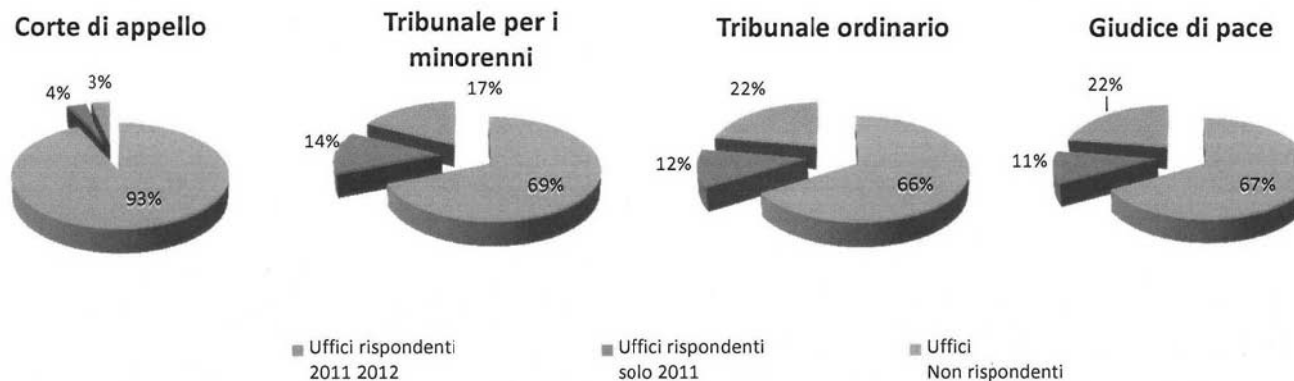
Distretto	Valori	Anno 2011	Anno 2012	Variazioni 2012 vs 2011
PERUGIA	Numero Stranieri Ammessi	98	201	51%
	Onorari Per Difensori	€ 38.365,27	€ 41.901,78	8%
	Onorari Per Interpreti	€ 14,68	€ 14,68	0%
POTENZA	Numero Stranieri Ammessi	98	9	-989%
	Onorari Per Difensori	€ 3.872,52	€ 3.847,50	-1%
	Onorari Per Interpreti	€ 0,00	€ 557,84	-
REGGIO CALABRIA	Numero Stranieri Ammessi	14	44	68%
	Onorari Per Difensori	€ 5.346,25	€ 3.840,00	-39%
	Onorari Per Interpreti	€ 0,00	€ 0,00	-
ROMA	Numero Stranieri Ammessi	140	110	-27%
	Onorari Per Difensori	€ 12.198,41	€ 5.861,92	-108%
	Onorari Per Interpreti	€ 0,00	€ 0,00	-
SALERNO	Numero Stranieri Ammessi	204	101	-102%
	Onorari Per Difensori	€ 54.323,50	€ 28.475,15	-91%
	Onorari Per Interpreti	€ 0,00	€ 0,00	-
TORINO	Numero Stranieri Ammessi	1800	1617	-11%
	Onorari Per Difensori	€ 178.135,21	€ 178.127,90	0%
	Onorari Per Interpreti	€ 14.866,46	€ 14.837,84	0%
TRENTO	Numero Stranieri Ammessi	51	39	-31%
	Onorari Per Difensori	€ 6.995,80	€ 7.384,88	5%
	Onorari Per Interpreti	€ 7,34	€ 0,00	-
TRIESTE	Numero Stranieri Ammessi	190	130	-46%
	Onorari Per Difensori	€ 44.379,68	€ 38.140,82	-16%
	Onorari Per Interpreti	€ 2.514,05	€ 1.339,16	-88%
VENEZIA	Numero Stranieri Ammessi	157	153	-3%
	Onorari Per Difensori	€ 20.597,50	€ 34.577,94	40%
	Onorari Per Interpreti	€ 121,84	€ 367,00	67%
Totale nazionale	Numero stranieri ammessi	€ 7.391	€ 6.556	-13%
	Onorari dei difensori	€ 1.193.159,96	€ 1.183.704,71	-1%
	Onorari degli interpreti	€ 53.389,25	€ 40.762,58	-31%

Fonte: Direzione generale di statistica
Dati aggiornati al 20 maggio 2009

Rilevazione "Patrocinio a spese dello Stato nel processo civile"
Anni 2011 2012
Situazione uffici rispondenti al 30/4/2011

Uffici	Uffici interrogati	Uffici rispondenti 2011 2012	Uffici rispondenti solo 2011	Uffici Non rispondenti
Corte di appello	29	27	1	1
Tribunale per i minorenni	29	20	4	5
Tribunale ordinario	385	255	46	84
Giudice di pace	846	567	91	188

Situazione rispondenti per tipologia di ufficio



PATROCINIO A SPESE DELLO STATO

NEL PROCESSO CIVILE

ALLEGATO 5

XVII LEGISLATURA – DISEGNI DI LEGGE E RELAZIONI - DOCUMENTI

Costi per il patrocinio a spese dello Stato nel processo civile
Dato nazionale

Uffici		Anno 2011	Anno 2012
Corte di appello	Costi per onorari ai difensori	€ 2.085.510,42	€ 2.430.012,55
	Altri costi (*)	€ 455.417,54	€ 671.131,43
	Totale dei costi	€ 2.540.927,96	€ 3.101.143,98
Tribunale per i minorenni	Costi per onorari ai difensori	€ 3.106.707,73	€ 3.748.744,51
	Altri costi (*)	€ 821.040,00	€ 1.108.951,58
	Totale dei costi	€ 3.927.747,73	€ 4.857.696,09
Tribunale ordinario	Costi per onorari ai difensori	€ 31.228.627,50	€ 34.735.770,11
	Altri costi (*)	€ 7.798.004,24	€ 9.940.568,83
	Totale dei costi	€ 39.026.631,74	€ 44.676.338,95
Giudice di pace	Costi per onorari ai difensori	€ 2.085.339,07	€ 1.782.780,91
	Altri costi (*)	€ 456.983,29	€ 486.078,94
	Totale dei costi	€ 2.542.322,37	€ 2.268.859,85
Totale uffici	Costi per onorari ai difensori	€ 38.506.184,73	€ 42.697.308,08
	Altri costi (*)	€ 9.531.445,07	€ 12.206.730,79
	Totale dei costi	€ 48.037.629,80	€ 54.904.038,87

(*) Tra cui spese di viaggio e indennità di trasferta, spese sostenute per lo svolgimento dell'incarico, spese di stampa, spese per il compimento dell'opera non eseguita o per la distruzione di quella compiuta nel processo civile, oneri previdenziali e IVA.

NOTA: i dati non pervenuti sono stati stimati sulla base del trend storico e del peso dell'ufficio.

