

MINISTERO DELLA GIUSTIZIA - Dipartimento per gli affari di giustizia
 Direzione Generale della giustizia penale - Ufficio I - Reparto Dati statistici e monitoraggio

RELAZIONE AL PARLAMENTO SULL'ATTUAZIONE DEL D.P.R. 115/02 "Testo unico delle disposizioni legislative e regolamentari in materia di spese di giustizia"
 relativamente al PATROCINIO A SPESE DELLO STATO NEL PROCESSO PENALE: ANNO 2012

Persone interessate al patrocinio a spese dello Stato nel processo penale

	per persone richiedenti e minorenni ammessi d'ufficio		per qualifica giuridica		per nazionalità	
	persone richiedenti l'ammissione al patrocinio (1)	minorenni ammessi d'ufficio (2)	indagati, imputati, resp. civ., obbl. pec., condannati	persone offese, persone danneggiate	italiani	stranieri
Tot. persone interessate						
137.126	131.744	5.382	124.912	12.214	108.377	28.749
100,0%	96,1%	3,9%	91,1%	8,9%	79,0%	21,0%

AVVERTENZA: I DATI NON PERVENUTI SONO STATI STIMATI

Persone richiedenti (maggiorenni e minorenni) l'ammissione al patrocinio a spese dello Stato nel processo penale (1)

Tot. persone richiedenti l'ammissione al patrocinio (1)	persone richiedenti ammesse (3)	persone richiedenti non ammesse	perc. di ammissione = (pers. rich. ammesse / pers. richiedenti)
131.744	111.288	20.456	84,5%
100,0%	84,5%	15,5%	

Persone ammesse al patrocinio a spese dello Stato nel processo penale

Tot. persone ammesse	persone richiedenti ammesse (3)	minorenni ammessi d'ufficio (2)
116.670	111.288	5.382
100,0%	95,4%	4,6%

NOTA: i numeri tra parentesi indicano gli aggregati uguali

Costi lordi del patrocinio a spese dello Stato nel processo penale a prezzi 2012 (*)

Tot. dei costi (IVA inclusa) (*)	costi per onorari per difensori (IVA inclusa) (*)	altri costi
€ 99.665.697	€ 93.022.123	€ 6.643.574
100,0%	93,3%	6,7%

(*) = costi al lordo delle somme eventualmente recuperate

XVII LEGISLATURA — DISEGNI DI LEGGE E RELAZIONI — DOCUMENTI

MINISTERO DELLA GIUSTIZIA
DIPARTIMENTO PER GLI AFFARI DI GIUSTIZIA-DIREZIONE GENERALE DELLA GIUSTIZIA PENALE
DIREZIONE GENERALE DELLA GIUSTIZIA PENALE - UFFICIO I: Affari Legislativi e Internazionali

PERSONE INTERESSATE AL PATROCINIO PENALE A SPESE DELLO STATO (DPR n° 115/02)

ANALISI PER UFFICIO GIUDIZIARIO: ANNO 2012

DISTRETTI	TOT. PERSONE INTERESSATE	UFFICI PER I MAGGIORENNI						UFFICI PER I MINORENNI		
		TOT. MAGG.	IPT + TRI + ASS	DIST	GDP	CAP + AAP	US + TS	TOT. MIN.	IPM + TRM + USM + TSM	CAM
NORD										
TORINO	9.035	8.002	6.019	191	799	200	793	1.033	1.014	19
MILANO	8.363	7.747	6.047	252	531	345	572	616	614	2
BOLZANO	199	169	102	45	19	3	0	30	26	4
BRESCIA	2.131	1.950	1.398	90	247	79	136	181	171	10
TRENTO	666	588	415	17	52	15	89	78	78	0
VENEZIA	3.551	3.485	2.616	207	256	42	364	66	66	0
TRIESTE	2.068	2.014	1.563	59	201	80	111	54	54	0
GENOVA	4.357	4.108	3.042	247	395	147	277	249	247	2
BOLOGNA	5.457	5.247	4.025	153	495	251	323	210	208	2
TOTALE	35.827	33.310	25.227	1.261	2.995	1.162	2.665	2.517	2.478	39
CENTRO										
FIRENZE	6.832	6.464	4.445	557	602	281	579	368	362	6
PERUGIA	2.150	2.018	1.405	116	189	54	254	132	132	0
ANCONA	3.814	3.638	2.367	608	366	144	153	176	174	2
R O M A	13.617	12.136	9.662	640	673	552	609	1.481	1.336	145
TOTALE	26.413	24.256	17.879	1.921	1.830	1.031	1.595	2.157	2.004	153
SUD										
L'AQUILA	5.281	5.081	3.476	357	559	174	515	200	177	23
CAMPOBASSO	965	926	674	59	94	36	63	39	39	0
NAPOLI	9.683	8.964	6.614	1.171	370	249	560	719	714	5
SALERNO	2.994	2.813	1.835	361	182	118	317	181	168	13
BARI	3.957	3.319	1.923	689	448	147	112	638	627	11
LECCE	4.334	4.165	2.488	756	515	175	231	169	164	5
POTENZA	1.707	1.630	1.247	143	146	30	64	77	77	0
CATANZARO	7.029	6.741	5.161	160	1.083	185	152	288	288	0
REGGIO C.	2.659	2.556	1.920	352	126	134	24	103	100	3
TARANTO	1.707	1.523	927	187	221	112	76	184	184	0
TOTALE	40.316	37.718	26.265	4.235	3.744	1.360	2.114	2.598	2.538	60
ISOLE										
PALERMO	14.388	13.554	9.572	1.246	1.298	252	1.186	834	834	0
MESSINA	2.498	2.376	1.551	355	231	89	150	122	122	0
CALTANISSETTA	3.306	2.948	2.144	0	499	96	209	358	358	0
CATANIA	7.327	6.893	4.752	901	648	293	299	434	420	14
CAGLIARI	4.617	4.372	2.870	439	552	119	392	245	245	0
SASSARI	2.434	2.336	1.659	179	307	64	127	98	98	0
TOTALE	34.570	32.479	22.548	3.120	3.535	913	2.363	2.091	2.077	14
RIEPILOGO										
NORD	35.827	33.310	25.227	1.261	2.995	1.162	2.665	2.517	2.478	39
CENTRO	26.413	24.256	17.879	1.921	1.830	1.031	1.595	2.157	2.004	153
SUD	40.316	37.718	26.265	4.235	3.744	1.360	2.114	2.598	2.538	60
ISOLE	34.570	32.479	22.548	3.120	3.535	913	2.363	2.091	2.077	14
TOT. NAZ.	137.126	127.763	91.919	10.537	12.104	4.466	8.737	9.363	9.097	266
% su pers. int.	100,0%	93,2%	67,0%	7,7%	8,8%	3,3%	6,4%	6,8%	6,6%	0,2%

LEGENDA:

IPT = UFF. GIP/GUP c/o TRIBUNALE
TRI = TRIBUNALE
ASS = CORTE DI ASSISE
DIST = SEZ. DISTACCATA DI TRIBUNALE
GDP = GIUDICE DI PACE

CAP = CORTE DI APPELLO
AAP = CORTE DI ASSISE DI APPELLO
US = UFFICIO DI SORVEGLIANZA
TS = TRIBUNALE DI SORVEGLIANZA

IPM = UFF. GIP/GUP c/o TRIBUNALE MINORENNI
TRM = TRIBUNALE PER I MINORENNI
CAM = CORTE D'APPELLO - SEZIONE MINORENNI
USM = UFFICIO DI SORVEGLIANZA PER I MINORENNI
TSM = TRIBUNALE DI SORVEGLIANZA PER I MINORENNI

MINISTERO DELLA GIUSTIZIA
 DIPARTIMENTO PER GLI AFFARI DI GIUSTIZIA-DIREZIONE GENERALE DELLA GIUSTIZIA PENALE
 DIREZIONE GENERALE DELLA GIUSTIZIA PENALE - UFFICIO I: Affari Legislativi e Internazionali

PERSONE INTERESSATE AL PATROCINIO PENALE A SPESE DELLO STATO (DPR n° 115/02)

ANALISI PER NAZIONALITA' ED ETA': ANNO 2012

DISTRETTI	TOT. PERSONE INTERESSATE	CITTADINI			STRANIERI		
		Tot. Cittadini	Cittadini maggiorenni	Cittadini minorenni	Tot. Stranieri	Stranieri maggiorenni	Stranieri minorenni
NORD							
TORINO	9.035	6.522	6.143	379	2.513	1.859	654
MILANO	8.363	6.012	5.823	189	2.351	1.924	427
BOLZANO	199	140	121	19	59	48	11
BRESCIA	2.131	1.559	1.428	131	572	522	50
TRENTO	666	431	388	43	235	200	35
VENEZIA	3.551	2.535	2.503	32	1.016	982	34
TRIESTE	2.068	1.633	1.594	39	435	420	15
GENOVA	4.357	2.963	2.912	51	1.394	1.196	198
BOLOGNA	5.457	4.022	3.908	114	1.435	1.339	96
TOTALE	35.827	25.817	24.820	997	10.010	8.490	1.520
CENTRO							
FIRENZE	6.832	4.799	4.566	233	2.033	1.898	135
PERUGIA	2.150	1.373	1.306	67	777	712	65
ANCONA	3.814	2.458	2.333	125	1.356	1.305	51
R O M A	13.617	7.510	6.973	537	6.107	5.163	944
TOTALE	26.413	16.140	15.178	962	10.273	9.078	1.195
SUD							
L'AQUILA	5.281	4.039	3.928	111	1.242	1.153	89
CAMPOBASSO	965	860	835	25	105	91	14
NAPOLI	9.683	8.518	7.894	624	1.165	1.070	95
SALERNO	2.994	2.652	2.487	165	342	326	16
BARI	3.957	3.546	2.984	562	411	335	76
LECCE	4.334	3.868	3.723	145	466	442	24
POTENZA	1.707	1.597	1.536	61	110	94	16
CATANZARO	7.029	6.277	6.032	245	752	709	43
REGGIO C.	2.659	2.310	2.224	86	349	332	17
TARANTO	1.707	1.622	1.448	174	85	75	10
TOTALE	40.316	35.289	33.091	2.198	5.027	4.627	400
ISOLE							
PALERMO	14.388	13.062	12.360	702	1.326	1.194	132
MESSINA	2.498	2.272	2.157	115	226	219	7
CALTANISSETTA	3.306	2.874	2.547	327	432	401	31
CATANIA	7.327	6.487	6.100	387	840	793	47
CAGLIARI	4.617	4.324	4.100	224	293	272	21
SASSARI	2.434	2.112	2.029	83	322	307	15
TOTALE	34.570	31.131	29.293	1.838	3.439	3.186	253
RIEPILOGO							
NORD	35.827	25.817	24.820	997	10.010	8.490	1.520
CENTRO	26.413	16.140	15.178	962	10.273	9.078	1.195
SUD	40.316	35.289	33.091	2.198	5.027	4.627	400
ISOLE	34.570	31.131	29.293	1.838	3.439	3.186	253
TOT. NAZ.	137.126	108.377	102.382	5.995	28.749	25.381	3.368
% su pers. int.	100,0%	79,0%	74,7%	4,4%	21,0%	18,5%	2,5%

MINISTERO DELLA GIUSTIZIA

DIPARTIMENTO PER GLI AFFARI DI GIUSTIZIA-DIREZIONE GENERALE DELLA GIUSTIZIA PENALE

DIREZIONE GENERALE DELLA GIUSTIZIA PENALE - UFFICIO I: Affari Legislativi e Internazionali

PERSONE INTERESSATE AL PATROCINIO PENALE A SPESE DELLO STATO (DPR n° 115/02)

ANALISI PER QUALIFICA GIURIDICA: ANNO 2012

DISTRETTI	TOT. PERSONE INTERESSATE	INDAGATI, IMPUTATI, RESP. CIV., OBBL. PEC., CONDANNATI	PERSONE OFFESE, PERSONE DANNEGGIATE
NORD			
TORINO	9.035	8.175	860
MILANO	8.363	7.761	602
BOLZANO	199	191	8
BRESCIA	2.131	1.964	167
TRENTO	666	619	47
VENEZIA	3.551	3.234	317
TRIESTE	2.068	1.901	167
GENOVA	4.357	4.055	302
BOLOGNA	5.457	4.987	470
TOTALE	35.827	32.887	2.940
CENTRO			
FIRENZE	6.832	6.448	384
PERUGIA	2.150	2.022	128
ANCONA	3.814	3.454	360
R O M A	13.617	12.811	806
TOTALE	26.413	24.735	1.678
SUD			
L'AQUILA	5.281	4.774	507
CAMPOBASSO	965	838	127
NAPOLI	9.683	8.996	687
SALERNO	2.994	2.740	254
BARI	3.957	3.575	382
LECCE	4.334	3.810	524
POTENZA	1.707	1.527	180
CATANZARO	7.029	6.125	904
REGGIO C.	2.659	2.448	211
TARANTO	1.707	1.445	262
TOTALE	40.316	36.278	4.038
ISOLE			
PALERMO	14.388	13.098	1.290
MESSINA	2.498	2.273	225
CALTANISSETTA	3.306	2.865	441
CATANIA	7.327	6.452	875
CAGLIARI	4.617	4.105	512
SASSARI	2.434	2.219	215
TOTALE	34.570	31.012	3.558
RIEPILOGO			
NORD	35.827	32.887	2.940
CENTRO	26.413	24.735	1.678
SUD	40.316	36.278	4.038
ISOLE	34.570	31.012	3.558
TOT. NAZ.	137.126	124.912	12.214
% su pers. int.	100,0%	91,1%	8,9%

MINISTERO DELLA GIUSTIZIA

DIPARTIMENTO PER GLI AFFARI DI GIUSTIZIA-DIREZIONE GENERALE DELLA GIUSTIZIA PENALE
DIREZIONE GENERALE DELLA GIUSTIZIA PENALE - UFFICIO I: Affari Legislativi e Internazionali

PERSONE INTERESSATE E AMMESSE AL PATROCINIO PENALE A SPESE DELLO STATO (DPR n° 115/02)

ANALISI PER PERSONE RICHIEDENTI (magg. e min.) E MINORENNI AMMESSI D'UFFICIO: ANNO 2012

DISTRETTI	TOT. PERSONE INTERESSATE (1)+(3)	TOT. PERSONE AMMESSE = (2)+(3)	PERSONE RICHIEDENTI maggiorenni e minorenni			MINORENNI AMMESSI D'UFFICIO (3)
			TOT. PERSONE RICHIEDENTI (1)	persone richiedenti ammesse (2)	persone richiedenti non ammesse	
NORD						
TORINO	9.035	7.860	8.185	7.010	1.175	850
MILANO	8.363	6.891	7.966	6.494	1.472	397
BOLZANO	199	173	183	157	26	16
BRESCIA	2.131	1.680	2.017	1.566	451	114
TRENTO	666	531	634	499	135	32
VENEZIA	3.551	2.823	3.545	2.817	728	6
TRIESTE	2.068	1.700	2.057	1.689	368	11
GENOVA	4.357	3.822	4.161	3.626	535	196
BOLOGNA	5.457	4.459	5.352	4.354	998	105
TOTALE	35.827	29.939	34.100	28.212	5.888	1.727
CENTRO						
FIRENZE	6.832	5.585	6.493	5.246	1.247	339
PERUGIA	2.150	1.775	2.053	1.678	375	97
ANCONA	3.814	3.155	3.703	3.044	659	111
R O M A	13.617	11.201	12.380	9.964	2.416	1.237
TOTALE	26.413	21.716	24.629	19.932	4.697	1.784
SUD						
L'AQUILA	5.281	4.615	5.206	4.540	666	75
CAMPOBASSO	965	771	953	759	194	12
NAPOLI	9.683	8.224	9.459	8.000	1.459	224
SALERNO	2.994	2.581	2.907	2.494	413	87
BARI	3.957	3.274	3.525	2.842	683	432
LECCE	4.334	3.561	4.277	3.504	773	57
POTENZA	1.707	1.456	1.694	1.443	251	13
CATANZARO	7.029	6.028	6.906	5.905	1.001	123
REGGIO C.	2.659	2.207	2.630	2.178	452	29
TARANTO	1.707	1.267	1.591	1.151	440	116
TOTALE	40.316	33.984	39.148	32.816	6.332	1.168
ISOLE						
PALERMO	14.388	12.825	14.107	12.544	1.563	281
MESSINA	2.498	2.126	2.468	2.096	372	30
CALTANISSETTA	3.306	2.972	3.126	2.792	334	180
CATANIA	7.327	6.627	7.229	6.529	700	98
CAGLIARI	4.617	4.260	4.505	4.148	357	112
SASSARI	2.434	2.221	2.432	2.219	213	2
TOTALE	34.570	31.031	33.867	30.328	3.539	703
RIEPILOGO						
NORD	35.827	29.939	34.100	28.212	5.888	1.727
CENTRO	26.413	21.716	24.629	19.932	4.697	1.784
SUD	40.316	33.984	39.148	32.816	6.332	1.168
ISOLE	34.570	31.031	33.867	30.328	3.539	703
TOT. NAZ.	137.126	116.670	131.744	111.288	20.456	5.382
% su pers. int.	100,0%		96,1%	81,2%	14,9%	3,9%
				Perc. di accoglimento richiesto		84,5%

XVII LEGISLATURA — DISEGNI DI LEGGE E RELAZIONI — DOCUMENTI

MINISTERO DELLA GIUSTIZIA
 DIPARTIMENTO PER GLI AFFARI DI GIUSTIZIA-DIREZIONE GENERALE DELLA GIUSTIZIA PENALE
 DIREZIONE GENERALE DELLA GIUSTIZIA PENALE - UFFICIO I: Affari Legislativi e Internazionali

PERSONE AMMESSE AL PATROCINIO PENALE A SPESE DELLO STATO (DPR n° 115/02)

ANALISI PER UFFICIO GIUDIZIARIO-ANNO 2012

DISTRETTI	TOT. PERSONE AMMESSE	UFFICI PER I MAGGIORENNI						UFFICI PER I MINORENNI		
		TOT. MAGG.	IPT + TRI + ASS	DIST	GDP	CAP + AAP	US + TS	TOT. MIN.	IPM + TRM + USM + TSM	CAM
NORD										
TORINO	7.860	6.825	5.068	168	792	197	600	1.035	1.016	19
MILANO	6.891	6.272	4.973	232	498	250	319	619	617	2
BOLZANO	173	143	87	39	14	3	0	30	26	4
BRESCIA	1.680	1.505	1.092	63	230	51	69	175	170	5
TRENTO	331	455	321	17	51	12	54	76	76	0
VENEZIA	2.823	2.763	2.067	172	240	42	242	60	60	0
TRIESTE	1.700	1.652	1.275	48	191	79	59	48	48	0
GENOVA	3.822	3.566	2.701	232	326	149	158	256	254	2
BOLOGNA	4.459	4.243	3.336	111	484	203	109	216	214	2
TOTALE	29.939	27.424	20.920	1.082	2.826	986	1.610	2.515	2.481	34
CENTRO										
FIRENZE	5.383	5.185	3.652	409	580	216	328	400	394	6
PERUGIA	1.775	1.641	1.162	85	176	45	173	134	134	0
ANCONA	3.155	2.982	1.981	493	338	114	56	173	171	2
R O M A	11.201	9.604	7.431	594	619	521	439	1.597	1.432	165
TOTALE	21.716	19.412	14.226	1.581	1.713	896	996	2.304	2.131	173
SUD										
L'AQUILA	4.613	4.410	2.875	335	585	193	422	205	180	25
CAMPOBASSO	771	734	493	53	104	27	57	37	37	0
NAPOLI	8.224	7.531	5.651	1.158	324	122	276	693	689	4
SALERNO	2.381	2.385	1.503	292	187	94	309	196	184	12
BARI	3.274	2.613	1.507	504	424	119	59	661	650	11
LECCE	3.561	3.413	2.102	533	471	131	176	148	143	5
POTENZA	1.456	1.392	1.079	111	140	18	44	64	64	0
CATANZARO	6.628	5.722	4.440	114	967	124	77	306	306	0
REGGIO C.	2.207	2.110	1.661	215	108	122	4	97	95	2
TARANTA	1.267	1.042	595	170	168	13	96	225	225	0
TOTALE	33.984	31.352	21.906	3.485	3.478	963	1.520	2.632	2.573	59
ISOLE										
PALERMO	12.825	11.965	8.513	1.211	1.223	210	808	860	860	0
MESSINA	2.126	2.017	1.323	323	233	80	58	109	109	0
CALTANISSETTA	2.972	2.639	1.906	0	492	73	168	333	333	0
CATANIA	6.627	6.214	4.333	798	617	285	181	413	401	12
CAGLIARI	4.260	4.018	2.662	426	549	101	280	242	242	0
SASSARI	2.221	2.122	1.543	168	291	28	92	99	99	0
TOTALE	31.031	28.975	20.280	2.926	3.405	777	1.587	2.056	2.044	12
RIEPILOGO										
NORD	29.939	27.424	20.920	1.082	2.826	986	1.610	2.515	2.481	34
CENTRO	21.716	19.412	14.226	1.581	1.713	896	996	2.304	2.131	173
SUD	33.984	31.352	21.906	3.485	3.478	963	1.520	2.632	2.573	59
ISOLE	31.031	28.975	20.280	2.926	3.405	777	1.587	2.056	2.044	12
TOT. NAZ.	116.670	107.163	77.332	9.074	11.422	3.622	5.713	9.507	9.229	278
% su pers. amm.	100,0%	91,9%	66,3%	7,8%	9,8%	3,1%	4,9%	8,1%	7,9%	0,2%

LEGENDA:

IPT = UFF. GP/GUP c/o TRIBUNALE
 TRI = TRIBUNALE
 ASS = CORTE DI ASSISE
 DIST = SEZ. DISTACCATA DI TRIBUNALE
 GDP = GIUDICE DI PACE

CAP = CORTE DI APPELLO
 AAP = CORTE DI ASSISE DI APPELLO
 US = UFFICIO DI SORVEGLIANZA
 TS = TRIBUNALE DI SORVEGLIANZA

IPM = UFF. GP/GUP c/o TRIBUNALE MINORENNI
 TRM = TRIBUNALE PER I MINORENNI
 CAM = CORTE D'APPELLO - SEZIONE MINORENNI
 USM = UFFICIO DI SORVEGLIANZA PER I MINORENNI
 TSM = TRIBUNALE DI SORVEGLIANZA PER I MINORENNI

DIREZIONE GENERALE DELLA GIUSTIZIA PENALE - UFFICIO I: Affari Legislativi e Internazionali

COSTI TOTALI (1) E PRO-CAPITE (2) DEL PATROCINIO A SPESE DELLO STATO NEL PROCESSO PENALE (DPR n° 115/02)

ANALISI PER UFFICIO GIUDIZIARIO (in Euro): ANNO 2012

DISTRETTI	TOT. COSTI (in Euro) (IVA inclusa) (1)	di cui ONORARI PER DIFENSORI (IVA inclusa) (1)	MAGGIORENNI						MINORENNI		
			Tot. costi per maggiorenni	IPT + TRI + ASS	DIST	GDP	CAP + AAP	US + TS	Tot. costi per minorenni	IPM + TRM + USM + TSM	CAM
NORD											
TORINO	6.105.209	5.760.178	5.855.243	3.364.106	180.590	449.742	1.225.289	635.516	249.966	239.789	10.177
MILANO	6.721.975	6.307.842	6.500.964	4.636.255	313.931	209.948	1.205.109	135.721	221.011	221.011	0
BOLZANO	234.223	221.863	199.266	147.490	23.152	9.172	19.452	0	34.957	28.401	6.556
BRESCIA	1.308.921	1.218.377	1.193.084	749.679	23.972	77.957	309.821	31.655	115.837	110.832	5.005
TRENTO	394.817	371.604	342.485	205.105	14.079	21.126	85.244	16.931	52.332	48.808	3.524
VENEZIA	2.286.952	2.130.191	2.237.335	1.661.989	141.797	110.500	251.055	71.994	49.616	49.616	0
TRIESTE	1.207.529	1.132.072	1.188.226	685.632	44.161	97.410	340.363	20.660	19.303	19.303	0
GENOVA	3.880.509	3.666.250	3.720.509	2.214.265	107.613	176.194	1.178.351	44.086	160.000	160.000	0
BOLOGNA	4.372.654	4.006.212	4.294.156	2.423.765	146.683	254.437	1.432.475	36.795	78.498	78.498	0
TOTALE	26.512.790	24.814.589	25.531.269	16.088.288	995.979	1.406.486	6.047.159	993.358	981.520	956.258	25.262
CENTRO											
FIRENZE	4.244.825	3.966.331	4.134.111	2.351.204	371.398	232.467	1.064.120	114.922	110.714	109.317	1.397
PERUGIA	1.359.333	1.270.775	1.285.556	824.291	164.077	91.508	150.755	54.924	73.777	73.777	0
ANCONA	3.263.708	2.947.380	3.167.518	1.898.709	437.893	255.403	563.707	11.806	96.190	96.190	0
R O M A	7.791.162	7.455.552	7.457.422	5.076.831	365.582	198.628	1.618.879	197.502	333.740	333.740	0
TOTALE	16.659.028	15.640.039	16.044.607	10.151.035	1.338.950	778.006	3.397.461	379.154	614.421	613.024	1.397
SUD											
L'AQUILA	3.631.897	3.453.093	3.415.120	1.801.013	167.829	330.300	908.410	207.568	216.777	196.501	20.276
CAMPOBASSO	596.401	549.358	578.115	351.255	84.545	44.661	87.649	10.005	18.286	17.496	790
NAPOLI	5.159.471	4.630.436	4.940.076	3.059.989	627.514	111.789	1.103.064	37.719	219.395	219.395	0
SALERNO	1.551.599	1.446.834	1.493.736	950.556	72.981	82.064	329.019	59.116	57.863	47.640	10.223
BARI	2.193.166	2.002.798	1.950.441	986.285	507.700	106.617	330.475	19.364	242.725	237.493	5.232
LECCE	3.771.425	3.574.523	3.676.433	1.812.865	667.021	193.607	958.142	44.797	94.992	85.918	9.074
POTENZA	1.095.054	1.042.690	1.069.883	794.017	64.759	44.504	135.669	30.934	25.171	25.171	0
CATANZARO	4.881.918	4.336.584	4.742.942	2.884.263	94.695	465.925	1.273.016	25.043	138.976	138.976	0
REGGIO C.	2.545.071	2.428.239	2.459.439	1.464.778	160.972	35.004	745.002	53.683	85.632	85.632	0
TARANTO	994.406	940.740	951.038	498.555	158.076	85.672	147.240	61.496	43.368	43.368	0
TOTALE	26.420.408	24.405.296	25.277.223	14.603.576	2.606.092	1.500.143	6.017.687	549.725	1.143.185	1.097.590	45.595
ISOLE											
PALERMO	14.670.525	13.828.018	14.231.904	7.421.991	1.445.086	611.790	4.215.727	537.310	438.621	381.934	56.687
MESSINA	2.042.920	1.854.958	1.996.877	1.128.161	292.141	155.362	385.272	35.941	46.043	46.043	0
CALTANISSETTA	2.507.735	2.347.850	2.236.430	1.590.623	0	194.751	385.294	65.762	271.305	254.669	16.636
CATANIA	5.954.185	5.640.654	5.835.527	3.540.158	778.552	266.920	1.219.067	30.831	118.658	118.658	0
CAGLIARI	3.300.976	2.980.432	3.154.451	1.833.970	388.180	395.005	452.956	84.340	146.525	143.337	3.188
SASSARI	1.597.130	1.510.287	1.515.793	957.508	179.391	147.593	200.290	31.011	81.338	81.338	0
TOTALE	30.073.471	28.162.199	28.970.982	16.472.412	3.083.350	1.771.420	6.858.605	785.195	1.102.490	1.025.979	76.511
RIEPILOGO											
NORD	26.512.790	24.814.589	25.531.269	16.088.288	995.979	1.406.486	6.047.159	993.358	981.520	956.258	25.262
CENTRO	16.659.028	15.640.039	16.044.607	10.151.035	1.338.950	778.006	3.397.461	379.154	614.421	613.024	1.397
SUD	26.420.408	24.405.296	25.277.223	14.603.576	2.606.092	1.500.143	6.017.687	549.725	1.143.185	1.097.590	45.595
ISOLE	30.073.471	28.162.199	28.970.982	16.472.412	3.083.350	1.771.420	6.858.605	785.195	1.102.490	1.025.979	76.511
TOT. NAZ.	€ 99.665.697	€ 93.022.123	€ 95.824.080	€ 57.315.311	€ 8.024.372	€ 5.456.056	€ 22.320.911	€ 2.707.431	€ 3.841.617	€ 3.692.851	€ 148.765
% su tot. costi	100,0%	93,3%	96,1%	57,5%	8,1%	5,5%	22,4%	2,7%	3,9%	3,7%	0,1%

COSTI PRO-CAPITE (2)	€ 897
-----------------------------	--------------

LEGENDA:

IPT = UFF. GIUP/GUP c/o TRIBUNALE	CAP = CORTE DI APPELLO	IPM = UFF. GIUP/GUP c/o TRIBUNALE MINORENNI	USM = UFFICIO DI SORVEGLIANZA PER I MINORENNI
TRI = TRIBUNALE	AAP = CORTE DI ASSISE DI APPELLO	TRM = TRIBUNALE PER I MINORENNI	TSM = TRIBUNALE DI SORVEGLIANZA PER I MINORENNI
ASS = CORTE DI ASSISE	US = UFFICIO DI SORVEGLIANZA	CAM = CORTE D'APPELLO - SEZIONE MINORENNI	
DIST = SEZ. DISTACCATA DI TRIBUNALE	TS = TRIBUNALE DI SORVEGLIANZA		
GDP = GIUDICE DI PACE			

(1) = costi al lordo delle somme eventualmente recuperate

(2) = i costi pro-capite sono stati stimati e sono pertanto approssimativi, pur potendo dare comunque un'idea del fenomeno. I costi totali dell'anno in esame si riferiscono, infatti, a persone ammesse di cui è ignoto il numero effettivo, in quanto l'esborso può avvenire anche uno o più anni dopo l'ammissione (la stima dei costi pro-capite è stata ottenuta mediante il rapporto tra i costi totali dell'anno in esame e le persone ammesse l'anno precedente)

€ 4,00

MINISTERO DELLA GIUSTIZIA - DIPARTIMENTO PER GLI AFFARI DI GIUSTIZIA-DIREZIONE GENERALE DELLA GIUSTIZIA PENALE
DIREZIONE GENERALE DELLA GIUSTIZIA PENALE - UFFICIO I: Affari Legislativi e Internazionali

COSTI TOTALI (1) E STIMA DEI COSTI PRO-CAPITE (2) DEL
PATROCINIO A SPESE DELLO STATO NEL PROCESSO PENALE (DPR n° 115/02)

ANNI 1995 - 2012

COSTI TOTALI E STIMA DEI COSTI PRO-CAPITE (1) (2) IN TERMINI NOMINALI

	Costi totali (in termini nominali)	Persone ammesse	Costi pro-capite stimati (in termini nominali)
1995	€ 4.069.059	15.000	---
1996	€ 6.655.837	21.164	€ 444
1997	€ 10.214.341	26.911	€ 483
1998	€ 16.619.270	34.886	€ 618
1999	€ 21.269.643	41.074	€ 610
2000	€ 32.467.599	44.201	€ 790
2001	€ 31.811.461	58.560	€ 720
2002	€ 45.153.318	75.534	€ 771
2003	€ 61.435.329	65.500	€ 813
2004	€ 65.916.220	76.483	€ 1.006
2005	€ 88.177.241	103.009	€ 1.153
2006	€ 79.225.125	100.029	€ 769
2007	€ 87.867.315	97.951	€ 878
2008	€ 86.908.775	98.594	€ 887
2009	€ 87.615.583	95.527	€ 889
2010	€ 88.385.214	104.170	€ 925
2011	€ 95.664.056	111.163	€ 918
2012	€ 99.665.697	116.670	€ 897

AVVERTENZA: I DATI NON PERVENUTI DEGLI ANNI 2005-2012 SONO STATI STIMATI

) = costi al lordo delle somme eventualmente recuperate

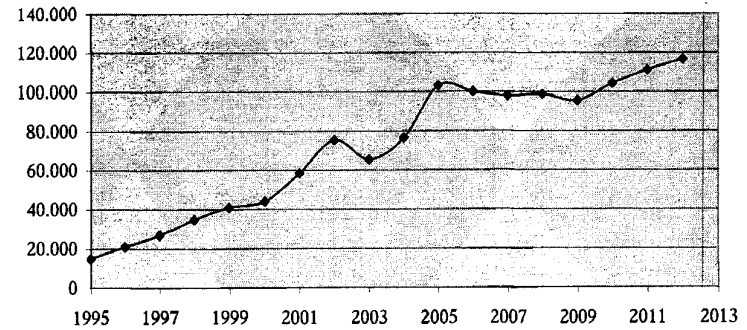
) = i costi pro-capite sono stati stimati e sono pertanto approssimativi, pur potendo dare comunque un'idea del fenomeno. I costi totali dell'anno in esame si riferiscono, infatti, a persone ammesse di cui è ignoto il numero effettivo, in quanto l'esborso può avvenire anche uno o più anni dopo l'ammissione (la stima dei costi pro-capite è stata qui ottenuta mediante il rapporto tra i costi totali all'anno in esame e le persone ammesse l'anno precedente)

COSTI TOTALI E STIMA DEI COSTI PRO-CAPITE (1) (2) IN TERMINI REALI (a prezzi 2012)

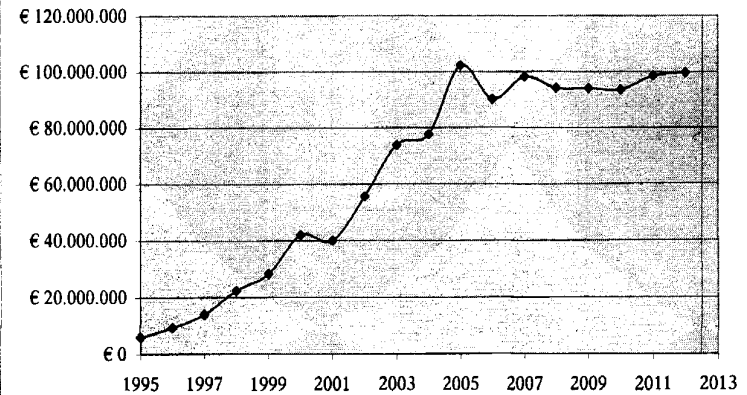
	Costi totali (in termini reali)	Persone ammesse	Costi pro-capite stimati (in termini reali)
1995	€ 5.912.342	15.000	---
1996	€ 9.304.860	21.164	€ 620
1997	€ 14.034.504	26.911	€ 663
1998	€ 22.436.014	34.886	€ 833
1999	€ 28.267.355	41.074	€ 810
2000	€ 42.078.008	44.201	€ 1.024
2001	€ 40.146.063	58.560	€ 908
2002	€ 55.628.887	75.534	€ 949
2003	€ 73.906.700	65.500	€ 978
2004	€ 77.715.223	76.483	€ 1.186
2005	€ 102.197.422	103.009	€ 1.336
2006	€ 90.078.967	100.029	€ 874
2007	€ 98.147.791	97.951	€ 981
2008	€ 94.035.294	98.594	€ 960
2009	€ 94.099.136	95.527	€ 954
2010	€ 93.511.556	104.170	€ 978
2011	€ 98.533.977	111.163	€ 945
2012	€ 99.665.697	116.670	€ 896

INDICE istat
1,453
1,398
1,374
1,350
1,329
1,296
1,262
1,232
1,203
1,179
1,159
1,137
1,117
1,082
1,074
1,058
1,030
1,000

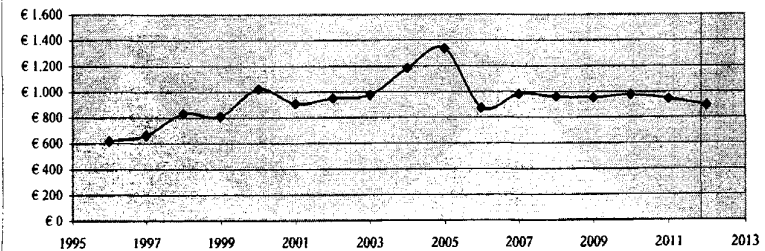
NUMERO DELLE PERSONE AMMESSE AL PATROCINIO PENALE A SPESE DELLO STATO



COSTI TOTALI IN TERMINI REALI (a prezzi 2012)



COSTI PRO-CAPITE STIMATI, IN TERMINI REALI (a prezzi 2012)



17096000720

