

ATTI PARLAMENTARI

XVII LEGISLATURA

CAMERA DEI DEPUTATI

Doc. **LXVII**

n. 3

RELAZIONE

SULLE OPERAZIONI AUTORIZZATE E SVOLTE PER IL CONTROLLO DELL'ESPOR- TAZIONE, IMPORTAZIONE E TRANSITO DEI MATERIALI DI ARMAMENTO

(Anno 2014)

(Articolo 5 della legge 9 luglio 1990, n. 185)

Presentata dal Sottosegretario di Stato alla Presidenza del Consiglio dei ministri

(DELRIO)

Trasmessa alla Presidenza il 30 marzo 2015

VOLUME II

PAGINA BIANCA

INDICE**Volume I**

PRESIDENZA DEL CONSIGLIO DEI MINISTRI	Pag.	5
Ministero degli affari esteri e della cooperazione internazionale .	»	7
Ministero della difesa	»	8
Ministero dell'interno	»	8
Ministero dell'economia e delle finanze	»	9
Ministero dello sviluppo economico	»	9
MINISTERO DEGLI AFFARI ESTERI E DELLA COOPERAZIONE INTERNAZIONALE:		
Considerazioni generali	»	13
1. Quadro normativo	»	13
2. Attività interministeriali e di informazione	»	15
3. Attività a livello internazionale e coordinamento comunitario	»	17
4. Armi leggere e di piccolo calibro	»	21
5. Trattato sul commercio internazionale di armi convenzionali	»	22
Dati statistici relativi all'industria italiana della difesa	»	25
Tabella A1	»	33
Tabella A2-A3-A4-B1-B2-B3-B4-B5	»	253
Tabella 15-Tabella 16	»	317
Grafici	»	334
Tabella C1	»	338
Tabelle C2-D-E-Valore	»	519
Tabelle F1-F2-G-G2	»	551
Tabelle H1-H2-I-L	»	571
MINISTERO DELLA DIFESA:		
Considerazioni generali	»	605
Attività autorizzatorie	»	607
Annesso 1	»	611
Annesso 2	»	647
Annesso 3	»	653
Annesso 4	»	657
MINISTERO DELL'INTERNO:		
Prospetto riepilogativo	»	661

Volume II

MINISTERO DELL'ECONOMIA E DELLE FINANZE:

Relazione sull'attività del Ministero dell'economia e delle finanze	Pag.	7
Relazione sull'attività dell'Agenzia delle dogane e dei monopoli ..	»	237

MINISTERO DELLO SVILUPPO ECONOMICO:

Relazione al Parlamento in materia di esportazione, importa- zione e transito dei materiali di armamento	»	639
---	---	-----

MINISTERO DELL'ECONOMIA
E DELLE FINANZE

PAGINA BIANCA

Doc LXVII, n. 3 - Volume II
Economia e finanze, Agenzia dogane,
Sviluppo economico



Economia e finanze

Ministero dell'Economia e delle Finanze
Dipartimento del Tesoro Direzione V

OGGETTO: Relazione sull'attività del Ministero dell'economia e delle finanze, ai sensi degli artt. 5 e 27 della legge 9 luglio 1990, n. 185, coordinata con il decreto legislativo 22 giugno 2012, n. 105 - Anno 2014.

Il 19 marzo del 2013 è diventata operativa la disposizione dell'articolo 27 della legge 9 luglio 1990 n. 185, coordinata con il decreto legislativo 22 giugno 2012, n. 105, in virtù della quale gli istituti bancari non sono più obbligati a chiedere l'autorizzazione del Ministero dell'economia e delle finanze per i trasferimenti bancari collegati ad operazioni in tema di armamenti ma devono comunicare al medesimo Ministero le transazioni concernenti le operazioni contemplate dalla normativa. Il MEF sanziona gli istituti di credito che non osservano l'obbligo di comunicazione.

L'articolo 27 – bis ha inoltre esteso l'obbligo di comunicazione a ogni attività di finanziamento, anche estero su estero, connessa con le operazioni ricadenti sotto la disciplina della legge 185/1990.

Il MEF acquisisce ora in via telematica dagli istituti di credito i dati relativi allo svolgimento di transazioni bancarie attinenti a operazioni di importazione, esportazione e transito di materiali di armamento, che siano state preventivamente autorizzate dai Ministeri degli affari esteri o della difesa¹.

In caso di mancata osservanza di tale obbligo entro 30 giorni dall'effettuazione di transazioni finanziarie connesse ad operazioni in materia di armamenti è prevista l'irrogazione di sanzioni amministrative nei confronti degli istituti di credito inadempienti.

Con la relazione al Parlamento prevista dall'articolo 5 del decreto legislativo 105/2012 si dà conto delle transazioni bancarie effettuate nel 2014 riguardanti le operazioni disciplinate dalla legge effettuate dagli istituti di credito operanti in Italia.

L'attività del Ministero, relativa agli adempimenti previsti dalla normativa, precedente e attuale, è stata curata dalla Direzione V - Ufficio VI, del Dipartimento del tesoro. Nello svolgimento della stessa, in particolare, si sottolinea la continuativa assistenza operativa e di consulenza erogate, anche attraverso l'indirizzo istituzionale di posta elettronica dt.dir5.legge185@tesoro.it, nei confronti degli operatori bancari e delle altre amministrazioni in merito a specifiche tematiche e questioni interpretative afferenti la normativa di settore.

¹ Articolo 19 del decreto 7 gennaio 2013, n. 19, regolamento di attuazione della legge 185/90.

Con l'entrata in vigore del decreto 7 gennaio 2013, n. 19, recante il regolamento di attuazione della legge 185/90, è stato portato a compimento il recepimento della direttiva 2009/43, in un quadro di semplificazione del sistema burocratico connesso al processo autorizzativo del settore degli armamenti.

Nel 2012 era già intervenuto il decreto legislativo 105/2012, per disciplinare le modalità e le condizioni dei trasferimenti all'interno dell'Unione Europea di prodotti per la difesa, in attuazione alla direttiva 2009/43. Con tale normativa si è inteso operare un complessivo riordino della materia relativa al controllo delle esportazioni e dei trasferimenti dei prodotti per la difesa, adeguando la normativa alle mutate esigenze del comparto per la difesa e la sicurezza. Sono stati rafforzati i controlli, peraltro, già previsti con l'introduzione di nuove fattispecie sanzionatorie di natura amministrativa, perseguendo uno snellimento procedurale mirato a semplificare le movimentazioni verso i paesi dell'Unione Europea e della NATO e riorganizzando le strutture deputate al rilascio delle autorizzazioni.

Per dare piena esecuzione a tale disposizione, già nel 2013 la Direzione V aveva aperto un tavolo tecnico con l'Unità Autorizzazioni Materiali Armamento del Ministero degli affari esteri, i cui lavori hanno consentito di sviluppare, con il supporto di Sogei, un applicativo accessibile su piattaforma web, tramite portale del Dipartimento del tesoro, a utilizzo congiunto, entrato in esercizio nel mese di novembre 2013. Tale applicativo è stato concepito aperto all'inserimento dei dati di competenza degli istituti bancari, consente a tutti gli utenti del medesimo la celere disponibilità delle informazioni inserite e ha trovato il gradimento pressoché unanime da parte degli addetti ai lavori. Durante il 2014 si è lavorato costantemente, di concerto con il Ministero degli affari esteri, su tale applicativo per cercare di migliorarne la fruibilità da parte degli operatori e raffinare la capacità di raccolta dati del sistema, incrementando l'analiticità delle voci di identificazione delle operazioni a disposizione.

Nel corso del 2014 si è raggiunto il coinvolgimento totale degli istituti bancari interessati alla gestione delle transazioni finanziarie derivanti dalle operazioni disciplinate dalla legge 9 luglio 1990, n. 185. Ad oggi 44 istituti risultano accreditati per la trasmissione delle segnalazioni attraverso l'utilizzo della procedura informatizzata e la utilizzano con regolarità.

Nell'illustrazione dei dati, presenti nelle tabelle allegate, non sono inclusi i valori finanziari relativi a operazioni effettuate estero su estero, comunque riconducibili, in termini di committenza, ad operatori nazionali del settore, in quanto la normativa in vigore non prevede alcuna comunicazione al MEF.

=====

SEGNALAZIONI*(nuova formulazione dell'art. 27, legge 09/071990 n. 185)*

Nel corso del 2014 sono state effettuate dagli operatori bancari 8.473 segnalazioni inerenti transazioni bancarie su autorizzazioni rilasciate dal Ministero degli affari esteri. L'importo complessivamente movimentato si determina sommando gli importi rilevabili dalle tabelle di riepilogo AA, BB, CC, DD, (i cui saldi vengono di seguito riportati per estratto, per un totale di circa 2.500 milioni di euro) e gli importi afferenti operazioni imputabili a licenze globali di programma di cooperazione attive nell'anno di rilevazione (per un totale di circa 50 milioni di euro) di cui alla elencazione sintetica seguente.

		Importi Segnalati	Importi Accessori Segnalati
AA	Esportazioni definitive per Istituti di credito - Riepilogo generale	€ 2.321.701.945,12	€ 263.303.419,40
BB	Esportazioni temporanee per Istituti di credito - Riepilogo generale	€ 18.674.546,40	€ 892.248,60
CC	Importazioni definitive per istituti di credito - Riepilogo generale	€ 137.334.783,23	€ 12.282.713,39
DD	Importazioni temporanee per Istituti di credito - Riepilogo generale	€ 34.285.975,44	€ 11.798.121,45
		€ 2.511.997.250,19	€ 288.276.502,84

Riepilogo Segnalazioni del 2014 su 2 Licenze Globali di programma di cooperazione

Numerosità Segnalazioni	87	
Utilizzatore Finale	Paesi OSCE: UE , NATO (esclusi Canada e USA), Svizzera	
Ditta	Denominazione Banca	Importi
ELETTRONICA S.p.A.	BNL Milano	€ 3.022.186,43
MBDA ITALIA S.p.A.	BARCLAYS BANK	€ 32.245.670,92
MBDA ITALIA S.p.A.	BNL Milano	€ 962.150,71
MBDA ITALIA S.p.A.	DEUTSCHE BANK	€ 57.320,00
MBDA ITALIA S.p.A.	INTESA SANPAOLO Torino	€ 14.758.721,10
	Totale complessivo	€ 51.046.049,16

Le informazioni rilevabili dalle tabelle di riepilogo e di dettaglio allegate alla presente relazione non ricomprendono 179 segnalazioni per un ammontare totale di circa 122 milioni di euro, poiché le operazioni segnalate non si sono potute correttamente classificare ed associare a causa della incompletezza dei dati acquisiti. L'Ufficio lavorerà nel corso del 2015 per aggiornare la banca dati, cercando di classificare correttamente le informazioni di cui sopra.

Si evidenzia che nell'anno 2014, il 55 per cento dell'ammontare complessivo movimentato per le sole esportazioni definitive è stato negoziato da soli tre istituti bancari.

Sono state inoltre segnalate transazioni bancarie effettivamente portate a compimento per pagamento di importi accessori per circa 290 milioni di euro.

È stata infine segnalata, con riferimento all'articolo 4, comma 1, lettera a, della legge 17/06/2003, n. 148, una movimentazione complessiva (introiti/esborsi) all'incirca di 400 milioni di euro a fronte di operazioni svolte in attuazione di Programmi intergovernativi di armamenti (tabella KK1).

La relazione del Ministero comprende nr. 26 tabelle e nr. 3 grafici riepilogativi.

Tali dati costituiscono una dettagliata rappresentazione di tutte le movimentazioni bancarie avvenute nell'anno, anche al fine di garantire il confronto con i dati forniti dalle altre amministrazioni.

=====

ELENCO TABELLE SEGNALAZIONI*(nuova formulazione dell'art. 27, legge 09/071990 n. 185)*Tabella AA

Esportazioni definitive per Istituti di Credito - Riepilogo

Tabella AA1

Esportazioni definitive per Paesi - Riepilogo

Tabella AA2

Esportazioni definitive per Aziende - Riepilogo

Tabella BB

Esportazioni temporanee per Istituti di Credito - Riepilogo

Tabella BB1

Esportazioni temporanee per Paesi - Riepilogo

Tabella BB2

Esportazioni temporanee per Aziende - Riepilogo

Tabella CC

Importazioni definitive per Istituti di Credito - Riepilogo

Tabella CC1

Importazioni definitive per Paesi - Riepilogo

Tabella CC2

Importazioni definitive per Aziende - Riepilogo

Tabella DD

Importazioni temporanee per Istituti di Credito - Riepilogo

ELENCO TABELLE SEGNALAZIONI*(nuova formulazione dell'art. 27, legge 09/071990 n. 185)***Tabella DD1**

Importazioni temporanee per Paese - Riepilogo

Tabella DD2

Importazioni temporanee per Aziende - Riepilogo

Tabella EE

Esportazioni Definitive per autorizzazioni MAE – Riepilogo Dettagliato

Tabella EE1

Esportazioni Temporanee per autorizzazioni MAE – Riepilogo Dettagliato

Tabella FF

Importazioni Definitive per autorizzazioni MAE – Riepilogo Dettagliato

Tabella FF1

Importazioni Temporanee per autorizzazioni MAE – Riepilogo Dettagliato

Tabella GG

Esportazioni Definitive per Nazioni - Riepilogo Dettagliato

Tabella GG1

Esportazioni Temporanee per Nazioni – Riepilogo Dettagliato

Tabella HH

Importazioni Definitive per Nazioni – Riepilogo Dettagliato

Tabella HH1

Importazioni Temporanee per Nazioni - Riepilogo Dettagliato

Tabella II

Esportazioni Definitive per Aziende - Riepilogo Dettagliato

ELENCO TABELLE SEGNALAZIONI

(nuova formulazione dell'art. 27, legge 09/071990 n. 185)

Tabella III

Esportazioni Temporanee per Aziende - Riepilogo Dettagliato

Tabella JJ

Importazioni Definitive per Aziende - Riepilogo Dettagliato

Tabella JJ1

Importazioni Temporanee per Aziende - Riepilogo Dettagliato

Tabella KK

Programmi Intergovernativi - Riepilogo

Tabella KK1

Programmi Intergovernativi per Istituti di Credito

Tabella NN

Grafico ripartizione percentuale per Istituti di Credito - Esportazioni Definitive

Tabella OO

Grafico ripartizione percentuale per Aziende – Esportazioni Definitive

Tabella PP

Grafico ripartizione percentuale per Aree Geografiche – Esportazioni Definitive

Ministero dell'Economia e delle Finanze

Dipartimento del Tesoro Direzione V - Ufficio VI

ELENCO TABELLE

Tabella AA

" Operazioni disciplinate dall'art. 27, legge 09/07/1990, n. 185 – Relazione attività 2014 "

Esportazioni definitive per Istituti di credito - Riepilogo generale

ABI	Denominazione Banca	Importi Segnalati	Importi Accessori Segnalati
Abc International Bank Plc		€ 65.995,40	€ 7.870.170,84
BANCA CARIGE SPA		€ 8.576.499,61	€ 1.828.889,14
BANCA CREDITO COOPERATIVO CERNUSCO SUL		€ 4.940.231,20	€ 1.078.043,66
BANCA DELLA VERSILIA E DELLA LUNIGIANA		€ 452.009,30	€ 0,00
Banca delle Marche SPA		€ 1.976.133,00	€ 1.883.094,00
BANCA ETRURIA		€ 31.406.239,91	€ 8.235.774,37
BANCA POPOLARE COMMERCIO E INDUSTRIA		€ 34.876.015,99	€ 50.203.854,75
Banca Popolare di Spoleto spa	Banca Popolare di Spoleto s.p.a.	€ 1.452.476,46	€ 8.852,45
	Banca Popolare di Spoleto spa	€ 197.268,58	€ 0,00
Banca Popolare di Spoleto spa Totale		€ 1.649.745,04	€ 8.852,45
BANCA POPOLARE EMILIA ROMAGNA		€ 27.640.483,70	€ 5.539,50
BANCA POPOLARE FRIULADRIA		€ 1.142.200,81	€ 109.817,66
BANCA POPOLARE MILANO		€ 1.475.903,60	€ 0,00
BANCA REGIONALE EUROPEA		€ 1.447.918,08	€ 22.540,68
BANCA UBAE SPA		€ 1.112.060,00	€ 0,00
BANCA VALSABBINA	BANCA VALSABBINA Brescia	€ 2.534.480,00	€ 151.302,40
	BANCA VALSABBINA Ghedi - Brescia	€ 32.761.487,94	€ 1.961.026,03
	BANCA VALSABBINA Marcheno - Brescia	€ 2.977.377,07	€ 69.979,38
BANCA VALSABBINA Totale		€ 38.273.345,01	€ 2.182.307,81
BANCO BILBAO VIZCAYA ARGENTARIA		€ 4.187.370,29	€ 21.710,88
BANCO DI BRESCIA		€ 100.964.415,84	€ 13.368.770,21
BANCO POPOLARE SOCIETA' COOPERATIVA		€ 146.878,36	€ 0,00
Banco Santander sa		€ 40.724.339,03	€ 2.814.096,00
BARCLAYS BANK		€ 194.980.636,19	€ 73.978.226,72
BNL	BNL Milano	€ 170.158.427,18	€ 812.890,44
	BNL Torino	€ 873.967,64	€ 0,00
BNL Totale		€ 171.032.394,82	€ 812.890,44
Bnp Paribas		€ 327.903.906,55	€ 22.154,45
CARISPEZIA Spa		€ 31.506.313,41	€ 2.528.627,51
CASSA DI RISPARMIO DI PARMA E PIACENZA		€ 1.611.767,80	€ 9.595.293,41
CITIBANK		€ 2.269.895,54	€ 0,00
COMMERZBANK		€ 86.174.218,48	€ 11.525.895,54
Crédit Agricole Corporate & Investment Bank		€ 49.488.081,19	€ 17.531.584,86
DEUTSCHE BANK		€ 800.139.073,70	€ 31.765.850,82
EUROPE ARAB BANK PLC		€ 24.289.234,44	€ 953.237,07
INTESA SANPAOLO		€ 48.893.483,81	€ 1.471.333,56
NATIXIS S.A.		€ 7.991.086,04	€ 0,00
ROYAL BANK OF SCOTLAND		€ 0,00	€ 220.690,88
SOCIETE GENERALE		€ 60.306.495,81	€ 1.497.182,60
UNICREDIT BANK AG		€ 97.387.593,51	€ 0,00
UNICREDIT SPA	UNICREDIT BANCA SPA - SUCCURSALE DI LA SPEZIA	€ 65.975,00	€ 0,00
	UNICREDIT SPA - CREMA GARIBALDI	€ 284.293,18	€ 0,00
	UNICREDIT SPA - FIL. OPER. CENTRO IT	€ 3.219.699,33	€ 0,00
	UNICREDIT SPA - ROMA 98	€ 1.184.316,95	€ 0,00
	UNICREDIT SPA - SUCCURSALE DI BOLOGNA	€ 393.769,10	€ 0,00
	UNICREDIT SPA - SUCCURSALE DI MILANO	€ 515.276,27	€ 0,00
	UNICREDIT SPA - SUCCURSALE DI MILANO	€ 1.122.740,20	€ 0,00
	UniCredit SpA - Torino	€ 85.630.048,59	€ 21.766.989,59
	UNICREDIT SPA - UNITA MULTINATIONAL CENTRO	€ 20.841.489,87	€ 0,00
	UNICREDIT SPA - UNITA MULTINATIONAL NORD	€ 3.412.371,17	€ 0,00
UNICREDIT SPA Totale		€ 116.669.979,66	€ 21.766.989,59

Totale Complessivo	€ 2.321.701.945,12	€ 263.303.419,40
---------------------------	---------------------------	-------------------------

Ministero dell'Economia e delle Finanze

Dipartimento del Tesoro Direzione V - Ufficio VI

ELENCO TABELLE

Tabella AA1

" Operazioni disciplinate dall'art. 27, legge 09/07/1990, n. 185 – Relazione attività 2014 "

Esportazioni definitive per Area geografica - Nazioni - Riepilogo generale

Area Geografica	Utilizzatore Finale	Importi Segnalati	Importi Accessori Segnalati
Africa centro meridionale	CIAD	€ 18.222.511,61	€ 1.934.358,52
	KENYA	€ 472.500,00	€ 0,00
	SUD AFRICA	€ 2.000.394,30	€ 81.508,36
	ZAMBIA	€ 4.734.450,00	€ 384.000,00
Africa centro meridionale Totale		€ 25.429.855,91	€ 2.399.866,88
Africa occidentale	MAURITANIA	€ 8.447.970,00	€ 2.185.328,73
	NIGERIA	€ 525.000,00	€ 0,00
Africa occidentale Totale		€ 8.972.970,00	€ 2.185.328,73
Africa settentrionale	ALGERIA	€ 255.249.179,99	€ 35.261.992,00
	MAROCCO	€ 4.006.372,19	€ 99.032,01
	TUNISIA	€ 4.588,79	€ 10.229,79
Africa settentrionale Totale		€ 259.260.140,97	€ 35.371.253,80
America centro-meridionale	GUATEMALA	€ 710.370,58	€ 77.815,00
	MESSICO	€ 17.931.620,65	€ 1.742.045,98
America centro-meridionale Totale		€ 18.641.991,23	€ 1.819.860,98
America meridionale	ARGENTINA	€ 1.176.560,91	€ 7.217,06
	BRASILE	€ 27.508.209,16	€ 713.343,96
	CILE	€ 2.430.077,92	€ 337.824,05
	COLOMBIA	€ 3.306.797,45	€ 218.352,05
	ECUADOR	€ 211.812,47	€ 332.422,74
	PERU'	€ 33.201.353,01	€ 1.438.922,47
	VENEZUELA	€ 0,00	€ 46.707,58
America meridionale Totale		€ 67.834.810,92	€ 3.094.789,91
America settentrionale	CANADA	€ 7.714.036,02	€ 23.767,00
	STATI UNITI D'AMERICA	€ 114.710.838,14	€ 1.522.175,58
America settentrionale Totale		€ 122.424.874,16	€ 1.545.942,58
Asia	AZERBAIJAN	€ 1.141.850,00	€ 0,00
	BANGLADESH	€ 8.840.687,77	€ 219.597,58
	BRUNEI	€ 115.360,00	€ 0,00
	CINA	€ 5.483.989,30	€ 3.564.600,00
	COREA DEL SUD	€ 12.898.282,40	€ 1.840.043,47
	FILIPPINE	€ 8.801.741,66	€ 2.518.903,43
	GIAPPONE	€ 2.595.539,76	€ 65.399,48
	INDIA	€ 42.832.237,51	€ 13.349.753,26
	INDONESIA	€ 14.279.955,92	€ 925.721,60
	MALAYSIA	€ 5.588.917,26	€ 109.514,32
	NEPAL	€ 103.000,00	€ 0,00
	PAKISTAN	€ 21.013.351,65	€ 1.195.939,91
	RUSSIA	€ 4.402.330,00	€ 0,00
	SINGAPORE	€ 107.295.411,96	€ 19.414.787,43
	TAIWAN	€ 8.717.784,88	€ 1.109.990,66
THAILANDIA	€ 11.925.347,71	€ 2.921.815,71	
VIETNAM	€ 13.841,90	€ 0,00	
Asia Totale		€ 256.049.629,68	€ 47.236.066,85
Medio Oriente	ARABIA SAUDITA	€ 118.408.039,49	€ 5.273.265,48
	BAHREIN	€ 11.332.962,00	€ 89.186,44
	EGITTO	€ 20.732.362,98	€ 7.910.484,97
	EMIRATI ARABI UNITI	€ 185.338.952,46	€ 61.809.089,33
	GIORDANIA	€ 1.864.450,00	€ 99.000,00
	ISRAELE	€ 158.577.827,13	€ 1.034.344,24
	KUWAIT	€ 17.751.288,83	€ 1.085.840,28
LIBANO	€ 962.455,00	€ 0,00	

Ministero dell'Economia e delle Finanze

Dipartimento del Tesoro Direzione V - Ufficio VI

ELENCO TABELLE

Tabella AA1

" Operazioni disciplinate dall'art. 27, legge 09/07/1990, n. 185 – Relazione attività 2014 "

Esportazioni definitive per Area geografica - Nazioni - Riepilogo generale

Area Geografica	Utilizzatore Finale	Importi Segnalati	Importi Accessori Segnalati
	OMAN	€ 67.833.785,59	€ 3.467.571,71
	QATAR	€ 2.929.007,40	€ 11.140.472,72
Medio Oriente Totale		€ 585.731.130,88	€ 91.909.255,17
Oceania	AUSTRALIA	€ 48.719.099,04	€ 1.914.511,87
	NUOVA ZELANDA	€ 2.341.628,01	€ 0,00
Oceania Totale		€ 51.060.727,05	€ 1.914.511,87
Paesi OSCE escluse UE, NATO e Svizzera	ALBANIA	€ 249.117,69	€ 6.360,00
	CIPRO	€ 89.509,00	€ 0,00
	IRLANDA	€ 613.368,86	€ 60.900,00
	KAZAKISTAN	€ 463.350,00	€ 719.048,10
	MALTA	€ 6.061.171,80	€ 276.091,70
	TURKMENISTAN	€ 74.106.894,80	€ 5.064.176,29
	UCRAINA	€ 2.664.672,00	€ 100.000,00
Paesi OSCE escluse UE, NATO e Svizzera Totale		€ 84.248.084,15	€ 6.226.576,09
Paesi OSCE:UE,NATO (esclusi Canada e USA),	AUSTRIA	€ 3.862.625,22	€ 1.294.505,58
	BELGIO	€ 24.572.248,77	€ 322.939,16
	BULGARIA	€ 7.201.017,65	€ 1.226.346,00
	DANIMARCA	€ 7.522.348,52	€ 138.307,67
	ESTONIA	€ 374.528,91	€ 0,00
	FINLANDIA	€ 4.068.473,47	€ 2.440,97
	FRANCIA	€ 148.846.347,83	€ 21.765.983,69
	GERMANIA	€ 140.611.323,59	€ 1.657.285,30
	GRECIA	€ 4.935.193,66	€ 121.168,88
	LETTONIA	€ 750,00	€ 0,00
	LITUANIA	€ 3.046.988,25	€ 0,00
	LUSSEMBURGO	€ 50.170,03	€ 0,00
	NORVEGIA	€ 15.040.901,92	€ 691.249,63
	PAESI BASSI	€ 29.110.126,96	€ 3.005.670,17
	PAESI NATO	€ 13.272.496,10	€ 760.148,38
	POLONIA	€ 1.403.711,98	€ 3.119.360,00
	POLONIA	€ 10.156.540,49	€ 18.368.351,33
	PORTOGALLO	€ 7.107.525,49	€ 7.264.146,84
	REGNO UNITO	€ 193.361.471,57	€ 2.355.289,07
	REPUBBLICA CECA	€ 1.131.877,82	€ 117.372,88
	REPUBBLICA CECA	€ 1.108.920,00	€ 0,00
	ROMANIA	€ 57.751.987,24	€ 2.703.677,05
	SLOVACCHIA	€ 14.889.225,00	€ 100,00
	SPAGNA	€ 33.451.513,83	€ 460.655,24
	SVEZIA	€ 5.698.816,26	€ 524.073,17
	SVIZZERA	€ 2.073.685,67	€ 0,00
	TURCHIA	€ 111.037.613,22	€ 3.700.895,53
	UNGHERIA	€ 359.300,72	€ 0,00
Paesi OSCE:UE,NATO (esclusi Canada e USA),Svizzera Totale		€ 842.047.730,17	€ 69.599.966,54
Totale Complessivo		€ 2.321.701.945,12	€ 263.303.419,40

Ministero dell'Economia e delle Finanze

Dipartimento del Tesoro Direzione V - Ufficio VI

ELENCO TABELLETabella **AA2**

" Operazioni disciplinate dall'art. 27, legge 09/07/1990, n. 185 – Relazione attività 2014 "

Esportazioni definitive per Aziende - Riepilogo generale

Ditta	Importi Segnalati	Importi Accessori Segnalati
AEREA S.p.A.	€ 10.544.859,64	€ 5.539,50
AGUSTAWESTLAND S.p.A.	€ 441.750.553,38	€ 110.886.835,24
ALENIA AERMACCHI S.P.A.	€ 461.589.045,11	€ 29.792.028,25
AMPASPACE S.R.L.	€ 685.528,14	€ 0,00
ASE S.p.A.	€ 3.124.503,50	€ 22,00
AVIO S.P.A.	€ 29.861.773,41	€ 0,00
BATTAGGION S.P.A.	€ 0,00	€ 32.680,00
BENELLI ARMI S.p.A.	€ 1.976.133,00	€ 1.883.094,00
C.A.B.I. CATTANEO S.P.A.	€ 928.381,30	€ 0,00
CALZONI S.r.L.	€ 27.888.475,28	€ 1.141.764,72
CARLO SALVI S.P.A.	€ 618.800,00	€ 117.372,88
CONSORZIO SIGEN	€ 50.076.700,70	€ 13.609.975,00
ELDES S.R.L.	€ 84.174,00	€ 8.417,40
ELETTRONICA ASTER S.p.A.	€ 12.903.654,49	€ 1.951.350,92
ELETTRONICA S.p.A.	€ 76.615.542,92	€ 9.217.651,00
ELSEL S.R.L.	€ 241.975,00	€ 0,00
E.M.A. - EUROPEA MICROFUSIONI AEROSPAZIALI S.p.A.	€ 9.824.459,61	€ 14.815,00
EUROCONTROL S.P.A.	€ 354.921,00	€ 235.374,00
FABBRICA D'ARMI P. BERETTA S.p.A.	€ 36.218.597,54	€ 5.219.383,22
FIMAC S.p.A.	€ 8.616.575,14	€ 97.755,00
FINCANTIERI CANTIERI NAVALI ITALIANI S.p.A.	€ 92.929.069,84	€ 600.000,00
FINCANTIERI S.P.A.	€ 6.162.973,01	€ 100.000,00
FIOCCHI MUNIZIONI S.p.A.	€ 8.797.512,81	€ 160.295,44
FORGIALLUMINIO 3 S.R.L.	€ 333.413,00	€ 0,00
FORGITAL ITALY S.p.A.	€ 1.142.200,81	€ 109.817,66
FRATELLI TANFOGLIO S.R.L.	€ 63.904,75	€ 0,00
GE AVIO S.R.L.	€ 85.436.116,33	€ 662.916,96
GLENAIR ITALIA S.P.A.	€ 511.395,98	€ 132.111,95
ICAR S.P.A.	€ 5.462.703,60	€ 0,00
I.D.S. INGEGNERIA DEI SISTEMI S.P.A.	€ 542.838,53	€ 0,00
I.F.E.N. IMPIANTI FORNITURE ELETTRICHE NAVALI - ING. AMEDEO LIA S.P.A.	€ 936.491,96	€ 23.676,96
INSIS S.p.A.	€ 525.000,00	€ 0,00
INTERMARINE S.P.A.	€ 2.058.437,91	€ 0,00
ISOTTA FRASCHINI MOTORI S.P.A.	€ 3.126,26	€ 0,00
IVECO - OTO MELARA Società Consortile a.r.l.	€ 567.966,50	€ 0,00
IVECO S.P.A.	€ 3.644.981,62	€ 215.000,00
L.M.A. S.R.L.	€ 254.690,56	€ 0,00
LOGIC S.P.A.	€ 4.624.058,04	€ 0,00
MARCONI INDUSTRIAL SERVICES S.p.A.	€ 233.143,08	€ 0,00
MBDA ITALIA S.p.A.	€ 138.257.147,03	€ 5.489.364,44
M.E.S. MECCANICA PER L'ELETTRONICA E SERVOMECCANISMI S.P.A.	€ 16.656.572,76	€ 3.474.980,55
MICRODATA DUE S.R.L.	€ 27.838,06	€ 0,00
MICROTECNICA S.R.L.	€ 17.245.347,88	€ 1.182.941,32

Ministero dell'Economia e delle Finanze

Dipartimento del Tesoro Direzione V - Ufficio VI

ELENCO TABELLE

Tabella AA2

" Operazioni disciplinate dall'art. 27, legge 09/07/1990, n. 185 – Relazione attività 2014 "

Esportazioni definitive per Aziende - Riepilogo generale

Ditta	Importi Segnalati	Importi Accessori Segnalati
MOOG ITALIANA S.R.L.	€ 750.101,39	€ 0,00
NORTHROP GRUMMAN ITALIA S.p.A.	€ 8.437.968,01	€ 62.350,00
OFFICINE FONDERIE PATRONE S.p.A.	€ 3.000.960,72	€ 36.675,00
ORIZZONTE SISTEMI NAVALI S.P.A.	€ 115.964.285,91	€ 91.489,74
OTO MELARA S.p.A.	€ 109.361.764,86	€ 14.302.438,98
PARDINI ARMI S.R.L.	€ 452.009,30	€ 0,00
PIAGGIO AERO INDUSTRIES S.p.A.	€ 13.631.152,65	€ 1.395.015,24
PIETRO ROSA TBM S.r.l.	€ 514.882,75	€ 0,00
RAMPINI CARLO S.p.A.	€ 185.385,00	€ 0,00
RHEINMETALL ITALIA S.p.A.	€ 49.367.294,84	€ 393.159,79
RIZZINI S.r.L.	€ 144.400,00	€ 0,00
ROTODYNE S.R.L.	€ 357.501,64	€ 0,00
ROTORSIM S.R.L.	€ 1.026.764,25	€ 0,00
RWM ITALIA S.P.A.	€ 39.971.562,84	€ 3.176.580,40
SACIL S.R.L.	€ 780.495,21	€ 0,00
SEASTEMA S.P.A.	€ 191.283,37	€ 403.892,00
SECONDO MONA S.p.A.	€ 9.274.356,33	€ 52.578,83
SELEX ES S.p.A.	€ 226.021.802,12	€ 23.080.394,06
SICAMB S.P.A.	€ 9.544.390,59	€ 1.082.542,30
SIEL S.R.L.	€ 46.559,30	€ 4.655,93
SIMAD S.P.A.	€ 1.612.500,00	€ 80.000,00
SIMMEL DIFESA S.p.A.	€ 35.171.975,00	€ 12.854.495,46
SIRIO PANEL S.p.A.	€ 2.146.317,77	€ 24.794,83
SKF INDUSTRIE S.p.A.	€ 406.986,49	€ 0,00
S.L.S. - SUPPORT LOGISTIC SERVICE S.R.L.	€ 0,00	€ 31.000,00
SOCIETA' INDUSTRIA MECCANICA S.I.M.E. S.R.L.	€ 2.009,00	€ 0,00
TECNOSERVICES S.A.S. DI MARRAS BRUNO & C.	€ 154.000,00	€ 0,00
TELESPAZIO S.P.A.	€ 9.795.471,89	€ 0,00
UEE ITALIA S.r.l.	€ 25.362,00	€ 0,00
UMBRA CUSCINETTI S.P.A.	€ 1.646.102,66	€ 8.852,45
VASINI & DIANA S.R.L.	€ 1.532.165,00	€ 0,00
VITROCISSET S.P.A.	€ 11.128.130,07	€ 0,00
WHITEHEAD SISTEMI SUBACQUEI S.P.A.	€ 68.836.978,91	€ 16.081.155,25
Z_AGUSTA S.p.A.	€ 23.003.266,99	€ 2.140.664,47
Z_AVIO S.p.A.	€ 3.474.745,39	€ 0,00
Z_LOGIC S.p.A.	€ 316.173,16	€ 1.078.043,66
Z_MICROTECNICA S.r.l.	€ 1.747.783,53	€ 0,00
Z_SELEX ELSAG S.P.A.	€ 21.478,20	€ 0,00
Z_SELEX GALILEO S.P.A.	€ 5.968.586,05	€ 257.958,24
Z_SELEX Sistemi Integrati S.p.A.	€ 5.262.769,53	€ 0,00
Z_SICAMB S.p.A.	€ 0,00	€ 5.294,36
Z_T.C.S. GROUP S.r.l.	€ 10.084,28	€ 0,00
Z_UMBRA CUSCINETTI S.p.A.	€ 3.642,38	€ 0,00

Ministero dell'Economia e delle Finanze

Dipartimento del Tesoro Direzione V - Ufficio VI

ELENCO TABELLETabella **AA2**

" Operazioni disciplinate dall'art. 27, legge 09/07/1990, n. 185 – Relazione attività 2014 "

Esportazioni definitive per Aziende - Riepilogo generale

Ditta	Importi Segnalati	Importi Accessori Segnalati
Z_WHITEHEAD ALENIA SISTEMI SUBACQUEI S.P.A.	€ 88.912,26	€ 294.225,00
Totale Complessivo	€ 2.321.701.945,12	€ 263.303.419,40

Ministero dell'Economia e delle Finanze

Dipartimento del Tesoro Direzione V - Ufficio VI

ELENCO TABELLETabella **BB**

" Operazioni disciplinate dall'art. 27, legge 09/07/1990, n. 185 – Relazione attività 2014 "

Esportazioni temporanee per Istituti di credito - Riepilogo generale

ABI	Denominazione Banca	Importi Segnalati	Importi Accessori Segnalati
BANCA REGIONALE EUROPEA		€ 4.269.775,20	€ 0,00
BARCLAYS BANK		€ 0,00	€ 7.368,00
BNL		€ 452.010,85	€ 2.145,09
CARISPEZIA Spa		€ 297.267,96	€ 0,00
COMMERZBANK		€ 8.050.717,22	€ 201.612,90
DEUTSCHE BANK		€ 3.243.006,82	€ 375.149,94
INTESA SANPAOLO		€ 828.283,63	€ 114.244,39
UNICREDIT SPA	UNICREDIT SPA - FIL. OPER. CENTRO IT	€ 284.949,83	€ 0,00
	UniCredit SpA - Torino	€ 1.248.534,89	€ 191.728,28
UNICREDIT SPA Totale		€ 1.533.484,72	€ 191.728,28
Totale Complessivo		€ 18.674.546,40	€ 892.248,60

Ministero dell'Economia e delle Finanze

Dipartimento del Tesoro Direzione V - Ufficio VI

ELENCO TABELLETabella **BB1**

" Operazioni disciplinate dall'art. 27, legge 09/07/1990, n. 185 – Relazione attività 2014 "

Esportazioni temporanee per Area geografica - Nazioni - Riepilogo generale

Area Geografica	Utilizzatore Finale	Importi Segnalati	Importi Accessori Segnalati
Africa centro meridionale	CONGO (REP. DEM. EX ZAIRE)	€ 6.919.887,22	€ 0,00
	SUD AFRICA	€ 2.631,00	€ 27.102,00
Africa centro meridionale Totale		€ 6.922.518,22	€ 27.102,00
Africa settentrionale		€ 0,00	€ 201.612,90
America settentrionale		€ 774.417,99	€ 214.354,11
Asia		€ 1.130.830,00	€ 0,00
Medio Oriente	EMIRATI ARABI UNITI	€ 828.283,63	€ 114.244,39
	ISRAELE	€ 1.141.400,00	€ 9.267,70
Medio Oriente Totale		€ 1.969.683,63	€ 123.512,09
Paesi OSCE:UE,NATO (esclusi Canada e USA),	FRANCIA	€ 1.369.248,65	€ 0,00
	GERMANIA	€ 2.206.336,76	€ 321.308,17
	PAESI BASSI	€ 34.380,00	€ 0,00
	REGNO UNITO	€ 644.313,29	€ 4.359,33
	SPAGNA	€ 3.622.817,86	€ 0,00
Paesi OSCE:UE,NATO (esclusi Canada e USA),Svizzera Totale		€ 7.877.096,56	€ 325.667,50
Totale Complessivo		€ 18.674.546,40	€ 892.248,60

Ministero dell'Economia e delle Finanze

Dipartimento del Tesoro Direzione V - Ufficio VI

ELENCO TABELLETabella **BB2**

" Operazioni disciplinate dall'art. 27, legge 09/07/1990, n. 185 – Relazione attività 2014 "

Esportazioni temporanee per Aziende - Riepilogo generale

Ditta	Importi Segnalati	Importi Accessori Segnalati
AGUSTAWESTLAND S.p.A.	€ 2.317.362,93	€ 335.628,53
ASE S.p.A.	€ 221,22	€ 0,00
CALZONI S.r.L.	€ 34.380,00	€ 0,00
MBDA ITALIA S.p.A.	€ 828.283,63	€ 121.612,39
MOOG ITALIANA S.R.L.	€ 47.087,32	€ 905,80
NORTHROP GRUMMAN ITALIA S.p.A.	€ 392.084,72	€ 191.728,28
OTO MELARA S.p.A.	€ 5.019.054,01	€ 2.145,09
SELEX ES S.p.A.	€ 8.905.242,57	€ 240.228,51
WHITEHEAD SISTEMI SUBACQUEI S.P.A.	€ 1.130.830,00	€ 0,00
Totale Complessivo	€ 18.674.546,40	€ 892.248,60

Ministero dell'Economia e delle Finanze

Dipartimento del Tesoro Direzione V - Ufficio VI

ELENCO TABELLE

Tabella CC

" Operazioni disciplinate dall'art. 27, legge 09/07/1990, n. 185 – Relazione attività 2014 "

Importazioni definitive per istituti di credito - Riepilogo generale

ABI	Denominazione Banca	Importi Segnalati	Importi Accessori Segnalati
BANCA CARIGE SPA		€ 899.168,00	€ 0,00
BANCA ETRURIA		€ 9.327.473,24	€ 644.439,94
BANCA POPOLARE COMMERCIO E INDUSTRIA		€ 1.084.566,00	€ 0,00
BANCA REGIONALE EUROPEA		€ 7.720.926,40	€ 0,00
BANCA VALSABBINA		€ 1.342.704,79	€ 0,00
BANCO BILBAO VIZCAYA ARGENTARIA		€ 1.259.456,00	€ 0,00
BANCO DI BRESCIA		€ 1.157.264,79	€ 540,00
BARCLAYS BANK		€ 18.318.018,64	€ 8.332.729,56
BNL		€ 8.476.088,54	€ 0,00
Bnp Paribas		€ 3.108.478,16	€ 0,00
CARISPEZIA Spa		€ 1.079.200,19	€ 0,00
COMMERZBANK		€ 2.677.125,00	€ 0,00
DEUTSCHE BANK		€ 42.950.600,48	€ 146.032,49
INTESA SANPAOLO		€ 2.604,95	€ 0,00
UNICREDIT SPA	UNICREDIT SPA - CHIETI	€ 1.310.013,60	€ 0,00
	UNICREDIT SPA - CRTO - ALESSANDRIA TURATI	€ 1.471.868,03	€ 0,00
	UNICREDIT SPA - FIL. OPER. CENTRO IT	€ 6.854.205,92	€ 0,00
	UNICREDIT SPA - ROMA 98	€ 258.685,18	€ 0,00
	UNICREDIT SPA - SUCCURSALE DI BOLOGNA	€ 217.136,90	€ 0,00
	UniCredit SpA - Torino	€ 27.218.515,67	€ 3.158.971,40
	UNICREDIT SPA - UNITA MULTINATIONAL CENTRO	€ 600.682,75	€ 0,00
UNICREDIT SPA Totale		€ 37.931.108,05	€ 3.158.971,40
Totale Complessivo		€ 137.334.783,23	€ 12.282.713,39

Ministero dell'Economia e delle Finanze

Dipartimento del Tesoro Direzione V - Ufficio VI

ELENCO TABELLE

Tabella CC1

" Operazioni disciplinate dall'art. 27, legge 09/07/1990, n. 185 – Relazione attività 2014 "

Importazioni definitive per Area geografica - Nazioni - Riepilogo generale

Area Geografica	Utilizzatore Finale	Importi Segnalati	Importi Accessori Segnalati
Africa centro meridionale		€ 1.721.719,08	€ 0,00
America settentrionale	CANADA	€ 6.079.823,19	€ 0,00
	STATI UNITI D'AMERICA	€ 25.262.210,92	€ 2.330.037,27
America settentrionale Totale		€ 31.342.034,11	€ 2.330.037,27
Asia	CINA	€ 537.371,64	€ 0,00
	COREA DEL SUD	€ 230.133,60	€ 1.340,00
	INDIA	€ 79.779,00	€ 0,00
	RUSSIA	€ 179.280,00	€ 54.780,00
Asia Totale		€ 1.026.564,24	€ 56.120,00
Medio Oriente	ARABIA SAUDITA	€ 2.604,95	€ 0,00
	ISRAELE	€ 33.357.548,16	€ 3.960.649,95
Medio Oriente Totale		€ 33.360.153,11	€ 3.960.649,95
Paesi OSCE escluse UE, NATO e Svizzera		€ 1.822.267,80	€ 585.752,50
Paesi OSCE:UE,NATO (esclusi Canada e USA),	BELGIO	€ 713.566,05	€ 0,00
	DANIMARCA	€ 637.432,82	€ 0,00
	FINLANDIA	€ 65.174,25	€ 0,00
	FRANCIA	€ 20.022.920,48	€ 3.985.513,20
	GERMANIA	€ 7.192.974,99	€ 477.066,41
	GRECIA	€ 764.318,81	€ 0,00
	LUSSEMBURGO	€ 36.248,01	€ 0,00
	NORVEGIA	€ 1.782.595,56	€ 0,00
	POLONIA	€ 600.682,75	€ 886.166,23
	REGNO UNITO	€ 24.501.487,90	€ 0,00
	REPUBBLICA CECA	€ 13.704,00	€ 0,00
	SPAGNA	€ 3.503.733,70	€ 0,00
	SVEZIA	€ 82.681,07	€ 0,00
	SVIZZERA	€ 3.112.304,50	€ 1.407,83
	TURCHIA	€ 5.032.220,00	€ 0,00
Paesi OSCE:UE,NATO (esclusi Canada e USA),Svizzera Totale		€ 68.062.044,89	€ 5.350.153,67
Totale Complessivo		€ 137.334.783,23	€ 12.282.713,39

Ministero dell'Economia e delle Finanze

Dipartimento del Tesoro Direzione V - Ufficio VI

ELENCO TABELLETabella **CC2**

" Operazioni disciplinate dall'art. 27, legge 09/07/1990, n. 185 – Relazione attività 2014 "

Importazioni definitive per Aziende - Riepilogo generale

Ditta	Importi Segnalati	Importi Accessori Segnalati
AGUSTAWESTLAND S.p.A.	€ 10.947.420,69	€ 752,49
ALENIA AERMACCHI S.P.A	€ 86.297,63	€ 0,00
ASE S.p.A.	€ 17.912,45	€ 0,00
AVIO S.P.A.	€ 51.600,00	€ 0,00
B.M.D. S.P.A.	€ 48.119,34	€ 0,00
ELETTRONICA ASTER S.p.A.	€ 179.280,00	€ 54.780,00
ELETTRONICA S.p.A.	€ 15.457.073,57	€ 4.310.799,95
ESPLODENTI SABINO S.r.L.	€ 5.047.112,56	€ 0,00
FABBRICA D'ARMI P. BERETTA S.p.A.	€ 1.157.264,79	€ 540,00
GLENAIR ITALIA S.P.A.	€ 274.085,09	€ 0,00
INSIS S.p.A.	€ 1.471.868,03	€ 0,00
MBDA ITALIA S.p.A.	€ 18.700.465,39	€ 4.021.929,61
M.E.S. MECCANICA PER L'ELETTRONICA E SERVOMECCANISMI S.P.A.	€ 668.173,82	€ 480.812,50
MICROTECNICA S.R.L.	€ 2.604,95	€ 0,00
MOOG ITALIANA S.R.L.	€ 531.135,19	€ 0,00
M.P.G. - INSTRUMENTS S.r.l.	€ 335.542,77	€ 0,00
NORTHROP GRUMMAN ITALIA S.p.A.	€ 6.030.494,78	€ 0,00
OTO MELARA S.p.A.	€ 10.017.689,38	€ 2.370.318,87
RHEINMETALL ITALIA S.p.A.	€ 2.209.675,41	€ 0,00
RWM ITALIA S.P.A.	€ 3.193.459,19	€ 0,00
SELEX ES S.p.A.	€ 54.469.343,80	€ 788.652,53
SIMMEL DIFESA S.p.A.	€ 5.175.943,03	€ 254.127,44
UEE ITALIA S.r.l.	€ 1.079.200,19	€ 0,00
Z_ALENIA AERONAUTICA S.p.A.	€ 183.021,18	€ 0,00
Totale Complessivo	€ 137.334.783,23	€ 12.282.713,39

Ministero dell'Economia e delle Finanze

Dipartimento del Tesoro Direzione V - Ufficio VI

ELENCO TABELLE

Tabella DD

" Operazioni disciplinate dall'art. 27, legge 09/07/1990, n. 185 – Relazione attività 2014 "

Importazioni temporanee per Istituti di credito - Riepilogo generale

ABI	Denominazione Banca	Importi Segnalati	Importi Accessori Segnalati
Abc International Bank Plc		€ 0,00	€ 241.147,30
BANCA CARIGE SPA		€ 9.780,00	€ 227.202,00
BANCA CREDITO COOPERATIVO CERNUSCO SUL		€ 29.467,38	€ 0,00
BANCA POPOLARE EMILIA ROMAGNA		€ 187.537,45	€ 0,00
BANCA REGIONALE EUROPEA		€ 183.717,12	€ 11.104,59
BANCA UBAE SPA		€ 0,00	€ 10.663,38
BANCO DI BRESCIA		€ 819.841,41	€ 168.663,10
BARCLAYS BANK		€ 6.370.813,07	€ 938.935,06
BNL		€ 151.192,36	€ 9.756,00
Bnp Paribas		€ 3.641.482,59	€ 105.991,00
CARISPEZIA Spa		€ 81.522,46	€ 364.425,00
COMMERZBANK		€ 1.065.548,27	€ 1.159.764,38
DEUTSCHE BANK		€ 17.659.486,16	€ 6.841.973,63
EUROPE ARAB BANK PLC		€ 18.950,00	€ 0,00
INTESA SANPAOLO		€ 1.271.737,00	€ 81.068,00
NATIXIS S.A.		€ 0,00	€ 6.180,00
ROYAL BANK OF SCOTLAND		€ 0,00	€ 889.383,10
UNICREDIT SPA	UNICREDIT SPA - FIL. OPER. CENTRO IT	€ 48.283,35	€ 0,00
	UniCredit SpA - Torino	€ 780.281,76	€ 741.864,91
	UNICREDIT SPA - UNITA MULTINATIONAL CENTRO	€ 189.576,08	€ 0,00
	UNICREDIT SPA - UNITA MULTINATIONAL NORD	€ 1.776.758,98	€ 0,00
UNICREDIT SPA Totale		€ 2.794.900,17	€ 741.864,91
Totale Complessivo		€ 34.285.975,44	€ 11.798.121,45

Ministero dell'Economia e delle Finanze

Dipartimento del Tesoro Direzione V - Ufficio VI

ELENCO TABELLE

Tabella DD1

" Operazioni disciplinate dall'art. 27, legge 09/07/1990, n. 185 – Relazione attività 2014 "

Importazioni temporanee per Area geografica - Nazioni - Riepilogo generale

Area Geografica	Utilizzatore Finale	Importi Segnalati	Importi Accessori Segnalati
Africa settentrionale		€ 13.774,00	€ 0,00
America meridionale		€ 7.997.015,13	€ 1.669.457,38
America settentrionale	CANADA	€ 3.045.880,01	€ 1.370.260,38
	STATI UNITI D'AMERICA	€ 3.337.265,14	€ 5.098,76
America settentrionale Totale		€ 6.383.145,15	€ 1.375.359,14
Asia	COREA DEL SUD	€ 11.960,00	€ 81.682,50
	GIAPPONE	€ 261.306,37	€ 12.041,00
	INDIA	€ 267.062,63	€ 87.304,45
	MALAYSIA	€ 484.959,10	€ 1.392.223,30
	PAKISTAN	€ 746.297,36	€ 1.133.384,93
	SINGAPORE	€ 227.343,05	€ 262.611,44
	TAIWAN	€ 4.136.619,04	€ 889.383,10
	THAILANDIA	€ 0,00	€ 6.180,00
Asia Totale		€ 6.135.547,55	€ 3.864.810,72
Medio Oriente	ARABIA SAUDITA	€ 6.635.262,59	€ 484.881,38
	BAHREIN	€ 60.230,00	€ 83.828,55
	EGITTO	€ 219.520,00	€ 38.993,38
	EMIRATI ARABI UNITI	€ 1.119.599,38	€ 228.136,16
	ISRAELE	€ 162.566,88	€ 0,00
	KUWAIT	€ 206.920,00	€ 166.200,00
	OMAN	€ 152.672,23	€ 370.269,46
Medio Oriente Totale		€ 8.556.771,08	€ 1.372.308,93
Oceania		€ 1.283.196,44	€ 211.360,37
Paesi OSCE escluse UE, NATO e Svizzera		€ 69.664,00	€ 0,00
Paesi OSCE:UE,NATO (esclusi Canada e USA),	AUSTRIA	€ 12.093,44	€ 92.981,00
	BELGIO	€ 15.500,00	€ 24.800,00
	DANIMARCA	€ 549.958,45	€ 167.993,62
	FINLANDIA	€ 10.974,54	€ 0,00
	FRANCIA	€ 137.038,88	€ 38.959,00
	GERMANIA	€ 81.599,08	€ 145.717,60
	GRECIA	€ 0,00	€ 10.042,89
	LUSSEMBURGO	€ 649.191,21	€ 606.785,34
	NORVEGIA	€ 30.175,28	€ 3.380,00
	PAESI BASSI	€ 622,46	€ 0,00
	POLONIA	€ 131.180,40	€ 567.474,66
	PORTOGALLO	€ 499.310,36	€ 491.388,52
	REGNO UNITO	€ 1.321.210,04	€ 392.702,22
	REPUBBLICA CECA	€ 64.000,00	€ 0,00
	ROMANIA	€ 0,00	€ 154.301,56
	SPAGNA	€ 74.223,33	€ 25.443,00
	SVEZIA	€ 140.135,62	€ 31.731,99
	SVIZZERA	€ 129.649,00	€ 309.976,21
	TURCHIA	€ 0,00	€ 241.147,30
Paesi OSCE:UE,NATO (esclusi Canada e USA),Svizzera Totale		€ 3.846.862,09	€ 3.304.824,91
Totale Complessivo		€ 34.285.975,44	€ 11.798.121,45

Ministero dell'Economia e delle Finanze

Dipartimento del Tesoro Direzione V - Ufficio VI

ELENCO TABELLE

Tabella DD2

" Operazioni disciplinate dall'art. 27, legge 09/07/1990, n. 185 – Relazione attività 2014 "

Importazioni temporanee per Aziende - Riepilogo generale

Ditta	Importi Segnalati	Importi Accessori Segnalati
AEREA S.p.A.	€ 57.784,18	€ 0,00
AGUSTAWESTLAND S.p.A.	€ 4.110.779,07	€ 2.175.734,44
ALENIA AERMACCHI S.P.A.	€ 6.069.766,96	€ 1.293.673,26
ASE S.p.A.	€ 23.470,14	€ 0,00
AVIO S.P.A.	€ 2.378.340,59	€ 0,00
CALZONI S.r.l.	€ 569.736,00	€ 9.745,25
ELETTRONICA S.p.A.	€ 1.677.634,39	€ 8.160,00
EUROCONTROL S.P.A.	€ 13.100,00	€ 0,00
FIMAC S.p.A.	€ 323.529,43	€ 64.204,00
GE AVIO S.R.L.	€ 3.655.418,29	€ 0,00
LOGIC S.P.A.	€ 3.397,57	€ 0,00
MBDA ITALIA S.p.A.	€ 4.693.178,68	€ 947.618,44
MICROTECNICA S.R.L.	€ 3.996.493,65	€ 744.208,95
NORTHROP GRUMMAN ITALIA S.p.A.	€ 97.261,92	€ 85.989,63
OTO MELARA S.p.A.	€ 141.368,94	€ 1.905.111,31
PIAGGIO AERO INDUSTRIES S.p.A.	€ 312.544,58	€ 11.104,59
RHEINMETALL ITALIA S.p.A.	€ 585.778,00	€ 544.448,00
SECONDO MONA S.p.A.	€ 165.317,25	€ 81.068,00
SELEX ES S.p.A.	€ 5.168.480,13	€ 3.609.977,39
UEE ITALIA S.r.l.	€ 622,46	€ 0,00
WHITEHEAD SISTEMI SUBACQUEI S.P.A.	€ 76.808,00	€ 3.253,44
Z_AGUSTA S.p.A.	€ 139.095,40	€ 131.527,75
Z_LOGIC S.p.A.	€ 26.069,81	€ 0,00
Z_SELEX ELSAG S.P.A.	€ 0,00	€ 182.297,00
Totale Complessivo	€ 34.285.975,44	€ 11.798.121,45

Ministero dell'Economia e delle Finanze

Dipartimento del Tesoro Direzione V - Ufficio VI

ELENCO TABELLE

Tabella EE

" Operazioni disciplinate dall'art. 27, legge 09/07/1990, n. 185 – Relazione attività 2014 "

Esportazioni definitive per Autorizzazioni M.A.E. - Riepilogo dettagliato

Numero	Utilizzatore Finale	Causale	Importo Segnalazioni	Importi Acc. Segnalati
29523	ALGERIA	Beni e Servizi soggetti a	€ 355.000,00	€ 0,00
34846		Beni e Servizi soggetti a	€ 3.456.000,00	€ 0,00
37322		Beni soggetti a 185/90	€ 28.267.596,53	€ 0,00
40518		Beni soggetti a 185/90	€ 235.008,17	€ 0,00
45134		Beni soggetti a 185/90	€ 158.904,00	€ 0,00
46947		Beni soggetti a 185/90	€ 381.201,94	€ 0,00
48666		Bond	€ 0,00	€ 300.000,00
19799	ARABIA SAUDITA	Beni e Servizi soggetti a	€ 110.899,40	€ 0,00
20114		Beni e Servizi soggetti a	€ 3.018.801,17	€ 0,00
20114		Beni soggetti a 185/90	€ 475.706,00	€ 0,00
20947		Beni e Servizi soggetti a	€ 2.415.182,65	€ 0,00
23713		Anticipi Contrattuali soggetti a	€ 3.254.535,33	€ 0,00
25096		Beni e Servizi soggetti a	€ 49.863,96	€ 0,00
25516		Beni soggetti a 185/90	€ 237.454,97	€ 0,00
26760		Beni soggetti a 185/90	€ 56.538,80	€ 0,00
26907		Beni e Servizi soggetti a	€ 92.609,03	€ 0,00
30101		Beni e Servizi soggetti a	€ 121.455,60	€ 0,00
30101		Beni soggetti a 185/90	€ 125.764,80	€ 0,00
30807		Beni soggetti a 185/90	€ 11.914,83	€ 0,00
30881		Beni e Servizi soggetti a	€ 39.593,15	€ 0,00
32415		Beni e Servizi soggetti a	€ 350.703,52	€ 0,00
33474		Beni soggetti a 185/90	€ 6.801.926,88	€ 0,00
37787		Beni soggetti a 185/90	€ 9.760,00	€ 0,00
39847		Beni e Servizi soggetti a	€ 1.960.922,25	€ 0,00
41414		Beni e Servizi soggetti a	€ 25.406,00	€ 0,00
42377		Bond	€ 0,00	€ 925.819,42
44725		Beni e Servizi soggetti a	€ 46.325,70	€ 0,00
45642		Beni e Servizi soggetti a	€ 224.840,00	€ 0,00
47500		Beni soggetti a 185/90	€ 41.780,56	€ 0,00
48340		Beni e Servizi soggetti a	€ 1.371.249,35	€ 0,00
41298	ARGENTINA	Beni e Servizi soggetti a	€ 578.134,48	€ 0,00
45603		Anticipi Contrattuali soggetti a	€ 110.009,01	€ 0,00
23155	AUSTRALIA	Beni e Servizi soggetti a	€ 150.644,00	€ 0,00
30904		Beni soggetti a 185/90	€ 91.888,60	€ 0,00
43045		Beni e Servizi soggetti a	€ 52.060,00	€ 0,00
43045		Beni soggetti a 185/90	€ 34.072,00	€ 0,00
43142		Beni e Servizi soggetti a	€ 1.164.761,72	€ 0,00
44861		Beni e Servizi soggetti a	€ 265,41	€ 0,00
45191		Anticipi Contrattuali soggetti a	€ 126.780,00	€ 0,00
45191		Beni e Servizi soggetti a	€ 106.950,00	€ 0,00
47236		Beni soggetti a 185/90	€ 241.341,30	€ 0,00
49114		Beni e Servizi soggetti a	€ 92.399,40	€ 0,00
19836	AUSTRIA	Beni soggetti a 185/90	€ 236.754,66	€ 0,00
25569		Beni soggetti a 185/90	€ 17.898,70	€ 0,00
45500		Beni e Servizi soggetti a	€ 7.500,00	€ 0,00
46177	BAHREIN	Beni soggetti a 185/90	€ 78.385,00	€ 0,00
45294	BANGLADESH	Altro	€ 0,00	€ 13.093,00
23326	BELGIO	Altro	€ 0,00	€ 244.453,25
45290		Beni e Servizi soggetti a	€ 78.100,00	€ 0,00
45889		Beni soggetti a 185/90	€ 2.846,38	€ 0,00
46302		Beni soggetti a 185/90	€ 146.200,00	€ 0,00
47696		Beni e Servizi soggetti a	€ 43.000,00	€ 0,00

Ministero dell'Economia e delle Finanze

Dipartimento del Tesoro Direzione V - Ufficio VI

ELENCO TABELLE

Tabella EE

" Operazioni disciplinate dall'art. 27, legge 09/07/1990, n. 185 – Relazione attività 2014 "

Esportazioni definitive per Autorizzazioni M.A.E. - Riepilogo dettagliato

Numero	Utilizzatore Finale	Causale	Importo Segnalazioni	Importi Acc. Segnalati
49491		Trasporto/Nolo e	€ 0,00	€ 5.000,00
28155	BRASILE	Beni e Servizi soggetti a	€ 20.179,70	€ 0,00
28155		Beni soggetti a 185/90	€ 2.000,00	€ 0,00
41049		Beni soggetti a 185/90	€ 93.464,05	€ 0,00
42312		Beni e Servizi soggetti a	€ 124,00	€ 0,00
44137		Beni e Servizi soggetti a	€ 371.173,18	€ 0,00
46055	CANADA	Beni e Servizi soggetti a	€ 1.410,48	€ 0,00
48236		Beni soggetti a 185/90	€ 11.884,40	€ 0,00
31773	CIAD	Servizi soggetti a 185/90	€ 96.000,00	€ 0,00
30272	CILE	Compensi intermediazione	€ 0,00	€ 14.191,62
43814	CINA	Bond	€ 0,00	€ 3.562.500,00
47121		Trasporto/Nolo e	€ 0,00	€ 2.100,00
35437	COLOMBIA	Compensi intermediazione	€ 0,00	€ 4.554,40
35439		Beni soggetti a 185/90	€ 127.590,00	€ 0,00
35982	COREA DEL SUD	Beni e Servizi soggetti a	€ 39.855,48	€ 0,00
40697		Anticipi Contrattuali soggetti a	€ 136.440,00	€ 0,00
40754		Anticipi Contrattuali soggetti a	€ 136.440,00	€ 0,00
40754		Compensi intermediazione	€ 0,00	€ 5.914,85
43196		Anticipi Contrattuali soggetti a	€ 191.283,37	€ 0,00
45528		Beni e Servizi soggetti a	€ 1.300.000,00	€ 0,00
45528		Bond	€ 0,00	€ 56.800,00
45803		Compensi intermediazione	€ 0,00	€ 4,00
44605	DANIMARCA	Beni soggetti a 185/90	€ 40.667,00	€ 0,00
46300		Beni soggetti a 185/90	€ 26.928,13	€ 0,00
23152	ECUADOR	Compensi intermediazione	€ 0,00	€ 84.547,74
32884	EGITTO	Beni soggetti a 185/90	€ 193.464,97	€ 0,00
39720		Beni e Servizi soggetti a	€ 791.032,93	€ 0,00
43441		Beni e Servizi soggetti a	€ 706.000,00	€ 0,00
47190		Bond	€ 0,00	€ 5.455.000,00
49858		Bond	€ 0,00	€ 93.445,50
13154	EMIRATI ARABI UNITI	Beni soggetti a 185/90	€ 173.427,56	€ 0,00
15139		Compensi intermediazione	€ 0,00	€ 245.386,07
20105		Compensi intermediazione	€ 0,00	€ 216.436,14
24049		Beni soggetti a 185/90	€ 15.861.801,80	€ 0,00
26156		Compensi intermediazione	€ 0,00	€ 14.259,60
28445		Beni soggetti a 185/90	€ 159.055,59	€ 0,00
42241		Beni soggetti a 185/90	€ 287.500,00	€ 0,00
45923		Altro	€ 0,00	€ 8.400,00
46332		Oneri bancari	€ 0,00	€ 29,28
49597		Bond	€ 0,00	€ 100.000,00
47418	ESTONIA	Anticipi Contrattuali soggetti a	€ 55.500,00	€ 0,00
40982	FILIPPINE	Beni soggetti a 185/90	€ 439.915,05	€ 0,00
24828	FRANCIA	Beni e Servizi soggetti a	€ 876.028,76	€ 0,00
25490		Costi non ricorrenti	€ 0,00	€ 143.290,16
28457		Beni e Servizi soggetti a	€ 38.893,64	€ 0,00
33045		Beni soggetti a 185/90	€ 2.810,00	€ 0,00
34131		Beni soggetti a 185/90	€ 167.939,01	€ 0,00
36244		Beni e Servizi soggetti a	€ 2.187.702,00	€ 0,00
39323		Beni soggetti a 185/90	€ 74.844,00	€ 0,00
43073		Beni soggetti a 185/90	€ 22.585,00	€ 0,00
44415		Beni soggetti a 185/90	€ 165.108,70	€ 0,00
44454		Beni soggetti a 185/90	€ 46.000,00	€ 0,00

Ministero dell'Economia e delle Finanze

Dipartimento del Tesoro Direzione V - Ufficio VI

ELENCO TABELLE

Tabella EE

" Operazioni disciplinate dall'art. 27, legge 09/07/1990, n. 185 – Relazione attività 2014 "

Esportazioni definitive per Autorizzazioni M.A.E. - Riepilogo dettagliato

Numero	Utilizzatore Finale	Causale	Importo Segnalazioni	Importi Acc. Segnalati
44535		Beni e Servizi soggetti a	€ 295.500,00	€ 0,00
44728		Costi di riparazione	€ 0,00	€ 104.140,00
44891		Altro	€ 0,00	€ 3.828,44
45385		Beni soggetti a 185/90	€ 500,00	€ 0,00
45908		Beni soggetti a 185/90	€ 8.000,00	€ 0,00
45941		Beni soggetti a 185/90	€ 263.255,81	€ 0,00
46524		Beni e Servizi soggetti a	€ 3.089,00	€ 0,00
46851		Beni e Servizi soggetti a	€ 22.000,00	€ 0,00
46890		Beni e Servizi soggetti a	€ 29.960,00	€ 0,00
46893		Beni e Servizi soggetti a	€ 235.388,00	€ 0,00
48497		Costi di riparazione	€ 0,00	€ 84,00
49442		Beni soggetti a 185/90	€ 32.000,00	€ 0,00
22047	GERMANIA	Beni e Servizi soggetti a	€ 273.933,76	€ 0,00
23471		Beni soggetti a 185/90	€ 191.855,00	€ 0,00
23968		Beni e Servizi soggetti a	€ 61.611,68	€ 0,00
24428		Beni soggetti a 185/90	€ 80.000,00	€ 0,00
25400		Beni soggetti a 185/90	€ 12.264,70	€ 0,00
28149		Beni e Servizi soggetti a	€ 207.644,64	€ 0,00
29997		Anticipi Contrattuali soggetti a	€ 1.872.145,61	€ 0,00
30320		Altro	€ 0,00	€ 257.958,24
32911		Beni soggetti a 185/90	€ 499.431,88	€ 0,00
33322		Beni e Servizi soggetti a	€ 21.336,66	€ 0,00
34130		Beni e Servizi soggetti a	€ 546.073,33	€ 0,00
34130		Beni soggetti a 185/90	€ 273.036,64	€ 0,00
34466		Beni e Servizi soggetti a	€ 671.756,03	€ 0,00
36595		Beni soggetti a 185/90	€ 32.928,99	€ 0,00
36636		Beni e Servizi soggetti a	€ 36.917,30	€ 0,00
36681		Beni e Servizi soggetti a	€ 143.078,52	€ 0,00
36681		Beni soggetti a 185/90	€ 111.873,66	€ 0,00
37141		Beni e Servizi soggetti a	€ 66.707,78	€ 0,00
37212		Beni e Servizi soggetti a	€ 168.288,54	€ 0,00
37336		Beni soggetti a 185/90	€ 613.499,31	€ 0,00
38011		Beni e Servizi soggetti a	€ 86.100,60	€ 0,00
38011		Beni soggetti a 185/90	€ 37.059,15	€ 0,00
38364		Importo Transazione	€ 199.574,77	€ 0,00
38857		Beni soggetti a 185/90	€ 205.286,88	€ 0,00
38902		Beni soggetti a 185/90	€ 27.125,00	€ 0,00
41275		Beni e Servizi soggetti a	€ 28.204,00	€ 0,00
41899		Costi di riparazione	€ 0,00	€ 7.980,00
44595		Beni e Servizi soggetti a	€ 6.994,00	€ 0,00
44765		Importo Transazione	€ 186.824,90	€ 0,00
45002		Beni soggetti a 185/90	€ 789.720,00	€ 0,00
45738		Beni e Servizi soggetti a	€ 35.900,00	€ 0,00
45891		Beni soggetti a 185/90	€ 27.756,40	€ 0,00
45956		Beni soggetti a 185/90	€ 72.470,82	€ 0,00
46084		Beni e Servizi soggetti a	€ 110.400,00	€ 0,00
46650		Beni soggetti a 185/90	€ 342.657,00	€ 0,00
47104		Beni soggetti a 185/90	€ 22.387,00	€ 0,00
47581		Beni e Servizi soggetti a	€ 177.400,00	€ 0,00
47922		Beni soggetti a 185/90	€ 15.262,15	€ 0,00
48130		Beni soggetti a 185/90	€ 6.249,82	€ 0,00
48983		Beni soggetti a 185/90	€ 2.009,00	€ 0,00

Ministero dell'Economia e delle Finanze

Dipartimento del Tesoro Direzione V - Ufficio VI

ELENCO TABELLE

Tabella EE

" Operazioni disciplinate dall'art. 27, legge 09/07/1990, n. 185 – Relazione attività 2014 "

Esportazioni definitive per Autorizzazioni M.A.E. - Riepilogo dettagliato

Numero	Utilizzatore Finale	Causale	Importo Segnalazioni	Importi Acc. Segnalati
49955		Beni e Servizi soggetti a	€ 1.130.672,27	€ 0,00
38849	GIAPPONE	Beni soggetti a 185/90	€ 267.860,00	€ 0,00
40230		Beni e Servizi soggetti a	€ 1.555.348,85	€ 0,00
42398		Beni e Servizi soggetti a	€ 119.004,40	€ 0,00
43047		Beni soggetti a 185/90	€ 37.472,00	€ 0,00
45012		Beni e Servizi soggetti a	€ 878,00	€ 0,00
28759	GRECIA	Compensi intermediazione	€ 0,00	€ 5.494,37
35393		Beni e Servizi soggetti a	€ 105.304,24	€ 0,00
47730		Beni soggetti a 185/90	€ 37.952,40	€ 0,00
21736	INDIA	Beni e Servizi soggetti a	€ 301.390,59	€ 0,00
28572		Beni e Servizi soggetti a	€ 3.200.670,30	€ 0,00
29540		Beni soggetti a 185/90	€ 4.318.572,90	€ 0,00
31695		Beni soggetti a 185/90	€ 1.180.786,94	€ 0,00
34253		Compensi intermediazione	€ 0,00	€ 17.376,00
35078		Beni e Servizi soggetti a	€ 2.062.549,17	€ 0,00
35179		Importo Transazione	€ 426.362,19	€ 0,00
35243		Bond	€ 0,00	€ 51.124,04
38727		Beni e Servizi soggetti a	€ 256.837,97	€ 0,00
38946		Beni soggetti a 185/90	€ 1.857.411,00	€ 0,00
41206		Beni e Servizi soggetti a	€ 71.036,43	€ 0,00
42702		Bond	€ 0,00	€ 1.617.593,03
42815		Beni e Servizi soggetti a	€ 1.026,95	€ 0,00
44169		Beni e Servizi soggetti a	€ 368.611,20	€ 0,00
46178		Anticipi Contrattuali soggetti a	€ 7.650,00	€ 0,00
46280		Importo Transazione	€ 58.203,00	€ 0,00
21737	INDONESIA	Beni e Servizi soggetti a	€ 5.971.957,10	€ 0,00
42078		Beni e Servizi soggetti a	€ 21.527,55	€ 0,00
39966	IRLANDA	Beni e Servizi soggetti a	€ 121.678,27	€ 0,00
39966		Beni soggetti a 185/90	€ 27.200,59	€ 0,00
44447		Beni soggetti a 185/90	€ 214.487,00	€ 0,00
46117		Beni e Servizi soggetti a	€ 810,00	€ 0,00
49203		Beni soggetti a 185/90	€ 161.200,00	€ 0,00
36484	ISRAELE	Beni e Servizi soggetti a	€ 31.614,60	€ 0,00
41927		Importo Transazione	€ 65.975,00	€ 0,00
45244		Servizi soggetti a 185/90	€ 225.000,00	€ 0,00
42176	KUWAIT	Bond	€ 0,00	€ 934.642,00
48587	LIBANO	Beni e Servizi soggetti a	€ 126.000,00	€ 0,00
33423	LITUANIA	Servizi soggetti a 185/90	€ 1.578.260,00	€ 0,00
26719	MALAYSIA	Compensi intermediazione	€ 0,00	€ 15.724,80
34437		Beni e Servizi soggetti a	€ 387.365,00	€ 0,00
45230	MALTA	Compensi intermediazione	€ 0,00	€ 276.091,70
47505		Beni e Servizi soggetti a	€ 1.125,00	€ 0,00
24730	MAROCCO	Compensi intermediazione	€ 0,00	€ 33.627,05
32851		Beni e Servizi soggetti a	€ 507.000,00	€ 0,00
46113		Anticipi Contrattuali soggetti a	€ 778.941,60	€ 0,00
48414		Anticipi Contrattuali soggetti a	€ 53.107,75	€ 0,00
37188	MESSICO	Beni e Servizi soggetti a	€ 2.565.063,34	€ 0,00
10436	NORVEGIA	Altro	€ 0,00	€ 686.729,75
10436		Beni e Servizi soggetti a	€ 2.386.803,51	€ 0,00
25706		Beni e Servizi soggetti a	€ 376.140,25	€ 0,00
34216		Beni soggetti a 185/90	€ 505.153,68	€ 0,00
44383		Beni e Servizi soggetti a	€ 15.958,60	€ 0,00

Ministero dell'Economia e delle Finanze

Dipartimento del Tesoro Direzione V - Ufficio VI

ELENCO TABELLE

Tabella EE

" Operazioni disciplinate dall'art. 27, legge 09/07/1990, n. 185 – Relazione attività 2014 "

Esportazioni definitive per Autorizzazioni M.A.E. - Riepilogo dettagliato

Numero	Utilizzatore Finale	Causale	Importo Segnalazioni	Importi Acc. Segnalati
16762	NUOVA ZELANDA	Beni soggetti a 185/90	€ 1.087.749,94	€ 0,00
38945	OMAN	Anticipi Contrattuali soggetti a	€ 71.637,27	€ 0,00
46721		Beni e Servizi soggetti a	€ 2.029.000,00	€ 0,00
24546	PAESI BASSI	Beni e Servizi soggetti a	€ 8.608,99	€ 0,00
39373		Servizi soggetti a 185/90	€ 697.043,60	€ 0,00
45961		Beni soggetti a 185/90	€ 100.002,00	€ 0,00
46013		Beni e Servizi soggetti a	€ 530.985,98	€ 0,00
26541	PAESI NATO	Beni soggetti a 185/90	€ 4.309,11	€ 0,00
43967		Beni e Servizi soggetti a	€ 38.347,20	€ 0,00
43969		Altro	€ 0,00	€ 24.203,37
43971		Beni e Servizi soggetti a	€ 673.669,48	€ 0,00
43971		Beni soggetti a 185/90	€ 329.749,00	€ 0,00
43974		Beni e Servizi soggetti a	€ 1.748.623,25	€ 0,00
44746		Beni e Servizi soggetti a	€ 356,05	€ 0,00
47963		Compensi intermediazione	€ 0,00	€ 36.450,00
49093		Beni e Servizi soggetti a	€ 2.150.916,74	€ 0,00
29819	PAKISTAN	Beni soggetti a 185/90	€ 572.400,00	€ 0,00
40812	POLONIA	Bond	€ 0,00	€ 1.213.838,66
47392		Anticipi Contrattuali soggetti a	€ 163.500,00	€ 0,00
45143	PORTOGALLO	Beni e Servizi soggetti a	€ 217.500,00	€ 0,00
41302	QATAR	Beni e Servizi soggetti a	€ 135.200,00	€ 0,00
16732	REGNO UNITO	Importo Transazione	€ 158.846,94	€ 0,00
22293		Beni e Servizi soggetti a	€ 105.930,32	€ 0,00
23116		Beni e Servizi soggetti a	€ 4.189,70	€ 0,00
23413		Beni e Servizi soggetti a	€ 3.296,20	€ 0,00
24279		Servizi soggetti a 185/90	€ 40.000,00	€ 0,00
25567		Beni e Servizi soggetti a	€ 20.803,28	€ 0,00
26815		Beni e Servizi soggetti a	€ 12.628,92	€ 0,00
27321		Beni e Servizi soggetti a	€ 644.704,48	€ 0,00
28026		Beni e Servizi soggetti a	€ 106.514,88	€ 0,00
28034		Beni e Servizi soggetti a	€ 87.390,60	€ 0,00
28047		Beni e Servizi soggetti a	€ 56.068,40	€ 0,00
34265		Trasporto/Nolo e	€ 0,00	€ 47.300,00
34988		Beni e Servizi soggetti a	€ 35.096,50	€ 0,00
35936		Beni e Servizi soggetti a	€ 727.530,12	€ 0,00
36354		Beni e Servizi soggetti a	€ 103,25	€ 0,00
36943		Beni e Servizi soggetti a	€ 4.120.880,31	€ 0,00
37138		Beni soggetti a 185/90	€ 304.663,92	€ 0,00
37219		Beni e Servizi soggetti a	€ 35.000,00	€ 0,00
38381		Beni soggetti a 185/90	€ 11.143,73	€ 0,00
38670		Beni soggetti a 185/90	€ 15.746,00	€ 0,00
38791		Beni e Servizi soggetti a	€ 12.454.730,79	€ 0,00
39199		Beni e Servizi soggetti a	€ 24.027,00	€ 0,00
39829		Beni e Servizi soggetti a	€ 142.820,25	€ 0,00
39829		Beni soggetti a 185/90	€ 266.050,00	€ 0,00
40109		Beni soggetti a 185/90	€ 13.655,70	€ 0,00
40899		Importo Transazione	€ 170.211,00	€ 0,00
42673		Beni e Servizi soggetti a	€ 80.496,15	€ 0,00
44333		Beni soggetti a 185/90	€ 640.898,20	€ 0,00
44335		Beni e Servizi soggetti a	€ 109,38	€ 0,00
44364		Importo Transazione	€ 972.281,28	€ 0,00
44375		Beni e Servizi soggetti a	€ 99.753,03	€ 0,00

Ministero dell'Economia e delle Finanze

Dipartimento del Tesoro Direzione V - Ufficio VI

ELENCO TABELLE

Tabella EE

" Operazioni disciplinate dall'art. 27, legge 09/07/1990, n. 185 – Relazione attività 2014 "

Esportazioni definitive per Autorizzazioni M.A.E. - Riepilogo dettagliato

Numero	Utilizzatore Finale	Causale	Importo Segnalazioni	Importi Acc. Segnalati
44404		Beni soggetti a 185/90	€ 450.383,26	€ 0,00
44540		Compensi intermediazione	€ 0,00	€ 1.369,08
44549		Beni soggetti a 185/90	€ 482.625,00	€ 0,00
45552		Beni soggetti a 185/90	€ 7.887,37	€ 0,00
46335		Beni e Servizi soggetti a	€ 4.335,00	€ 0,00
46809		Beni e Servizi soggetti a	€ 290.238,00	€ 0,00
46887		Beni soggetti a 185/90	€ 64.708,00	€ 0,00
47410		Costi di riparazione	€ 0,00	€ 550,00
47589		Beni soggetti a 185/90	€ 75.400,00	€ 0,00
47661		Beni soggetti a 185/90	€ 290.995,60	€ 0,00
47706		Beni soggetti a 185/90	€ 35.806,10	€ 0,00
18221	ROMANIA	Beni soggetti a 185/90	€ 34.343.738,47	€ 0,00
40940		Finanziamenti per contratti in	€ 0,00	€ 193.506,64
46522		Costi di riparazione	€ 0,00	€ 11.272,55
33012	SINGAPORE	Compensi intermediazione	€ 0,00	€ 79.668,00
33861		Beni e Servizi soggetti a	€ 1.247.524,23	€ 0,00
34766		Beni e Servizi soggetti a	€ 5.668.157,90	€ 0,00
37567		Bond	€ 0,00	€ 143.376,00
37926		Beni e Servizi soggetti a	€ 533.705,02	€ 0,00
40104		Beni soggetti a 185/90	€ 29.267,70	€ 0,00
40461		Anticipi Contrattuali soggetti a	€ 1.579.970,00	€ 0,00
43556		Beni e Servizi soggetti a	€ 3.314.925,00	€ 0,00
44590		Finanziamenti per contratti in	€ 0,00	€ 1.519.020,00
46033		Beni e Servizi soggetti a	€ 550.000,00	€ 0,00
45273	SLOVACCHIA	Anticipi Contrattuali soggetti a	€ 14.744.625,00	€ 0,00
17747	SPAGNA	Compensi intermediazione	€ 0,00	€ 9.844,49
22444		Beni e Servizi soggetti a	€ 556.327,83	€ 0,00
25698		Beni e Servizi soggetti a	€ 77.332,31	€ 0,00
27944		Beni e Servizi soggetti a	€ 631.461,42	€ 0,00
29946		Beni e Servizi soggetti a	€ 58.676,75	€ 0,00
33165		Beni soggetti a 185/90	€ 29.446,04	€ 0,00
34856		Beni e Servizi soggetti a	€ 89.406,34	€ 0,00
42944		Beni soggetti a 185/90	€ 97.089,35	€ 0,00
44341		Beni e Servizi soggetti a	€ 11.310,00	€ 0,00
44400		Compensi intermediazione	€ 0,00	€ 21.838,88
44430		Compensi intermediazione	€ 0,00	€ 412,00
44924		Beni e Servizi soggetti a	€ 56.262,00	€ 0,00
45378		Beni soggetti a 185/90	€ 89.337,60	€ 0,00
45382		Importo Transazione	€ 27.756,40	€ 0,00
45852		Beni soggetti a 185/90	€ 105.594,90	€ 0,00
45862		Beni e Servizi soggetti a	€ 29.800,00	€ 0,00
45933		Beni e Servizi soggetti a	€ 73.621,62	€ 0,00
45945		Compensi intermediazione	€ 0,00	€ 19.833,98
45947		Compensi intermediazione	€ 0,00	€ 2.607,60
46189		Beni e Servizi soggetti a	€ 562,20	€ 0,00
46191		Beni soggetti a 185/90	€ 349.999,00	€ 0,00
46290		Beni e Servizi soggetti a	€ 36.025,00	€ 0,00
18644	STATI UNITI D'AMERICA	Beni e Servizi soggetti a	€ 102.568,81	€ 0,00
34350		Costi di riparazione	€ 0,00	€ 8.735,42
34699		Beni soggetti a 185/90	€ 711.260,50	€ 0,00
35960		Importo Transazione	€ 70.956,03	€ 0,00
36263		Beni e Servizi soggetti a	€ 1.203.300,00	€ 0,00

Ministero dell'Economia e delle Finanze

Dipartimento del Tesoro Direzione V - Ufficio VI

ELENCO TABELLE

Tabella EE

" Operazioni disciplinate dall'art. 27, legge 09/07/1990, n. 185 – Relazione attività 2014 "

Esportazioni definitive per Autorizzazioni M.A.E. - Riepilogo dettagliato

Numero	Utilizzatore Finale	Causale	Importo Segnalazioni	Importi Acc. Segnalati
36499		Beni soggetti a 185/90	€ 553.245,41	€ 0,00
39536		Beni e Servizi soggetti a	€ 13.674,12	€ 0,00
40501		Beni soggetti a 185/90	€ 2.856.525,35	€ 0,00
40790		Beni soggetti a 185/90	€ 4.155,20	€ 0,00
41864		Beni e Servizi soggetti a	€ 79.031,08	€ 0,00
41897		Beni soggetti a 185/90	€ 90.515,84	€ 0,00
42129		Beni soggetti a 185/90	€ 1.237,58	€ 0,00
43281		Servizi soggetti a 185/90	€ 50.378,84	€ 0,00
43381		Beni soggetti a 185/90	€ 388.493,92	€ 0,00
43841		Importo Transazione	€ 512.720,58	€ 0,00
44536		Beni e Servizi soggetti a	€ 2.080.667,01	€ 0,00
45003		Beni e Servizi soggetti a	€ 13.771,21	€ 0,00
46795		Servizi soggetti a 185/90	€ 17.805,00	€ 0,00
47170		Beni e Servizi soggetti a	€ 1.663.784,00	€ 0,00
37737	SUD AFRICA	Compensi intermediazione	€ 0,00	€ 45.780,00
30566	SVEZIA	Beni e Servizi soggetti a	€ 742.500,00	€ 0,00
30580		Beni soggetti a 185/90	€ 21.921,90	€ 0,00
40266		Servizi soggetti a 185/90	€ 25.956,90	€ 0,00
44342		Beni e Servizi soggetti a	€ 7.152,00	€ 0,00
44657		Beni e Servizi soggetti a	€ 628.505,00	€ 0,00
45677		Beni e Servizi soggetti a	€ 129.429,80	€ 0,00
45697		Beni e Servizi soggetti a	€ 300,00	€ 0,00
38523	SVIZZERA	Beni e Servizi soggetti a	€ 149.000,00	€ 0,00
36260	TAIWAN	Beni e Servizi soggetti a	€ 1.320.997,20	€ 0,00
36260		Compensi intermediazione	€ 0,00	€ 37.173,34
38804		Oneri bancari	€ 0,00	€ 56,61
31521	THAILANDIA	Beni soggetti a 185/90	€ 66.643,60	€ 0,00
39295		Beni e Servizi soggetti a	€ 765,39	€ 0,00
48355		Anticipi Contrattuali soggetti a	€ 2.497.952,29	€ 0,00
13981	TURCHIA	Servizi soggetti a 185/90	€ 271.751,00	€ 0,00
18500		Beni e Servizi soggetti a	€ 2.176.017,20	€ 0,00
19057		Beni e Servizi soggetti a	€ 5.552.972,08	€ 0,00
27264		Beni e Servizi soggetti a	€ 139.294,44	€ 0,00
28953		Beni e Servizi soggetti a	€ 495.290,00	€ 0,00
37625		Beni e Servizi soggetti a	€ 580.069,62	€ 0,00
40174		Beni e Servizi soggetti a	€ 6.396.726,64	€ 0,00
40174		Beni soggetti a 185/90	€ 241.147,29	€ 0,00
41793		Compensi intermediazione	€ 0,00	€ 5.559,33
43433		Bond	€ 0,00	€ 12.662,00
43433		Oneri bancari	€ 0,00	€ 50,00
33730	TURKMENISTAN	Compensi intermediazione	€ 0,00	€ 2.814,52
37854		Beni soggetti a 185/90	€ 855.000,00	€ 0,00
46182	UCRAINA	Beni e Servizi soggetti a	€ 1.023.672,00	€ 0,00
49894	ALBANIA	Anticipi Contrattuali soggetti a	€ 153.873,00	€ 0,00
33741	ALGERIA	Beni soggetti a 185/90	€ 2.237.623,69	€ 0,00
37439		Beni e Servizi soggetti a	€ 1.706.281,00	€ 0,00
44488		Costi di riparazione	€ 0,00	€ 11.157,00
20656	ARABIA SAUDITA	Beni e Servizi soggetti a	€ 148.677,72	€ 0,00
20947		Beni soggetti a 185/90	€ 3.567.979,08	€ 0,00
25108		Beni e Servizi soggetti a	€ 59.540,40	€ 0,00
25108		Beni soggetti a 185/90	€ 49.617,00	€ 0,00
25266		Beni e Servizi soggetti a	€ 20.181,06	€ 0,00

Ministero dell'Economia e delle Finanze

Dipartimento del Tesoro Direzione V - Ufficio VI

ELENCO TABELLE

Tabella EE

" Operazioni disciplinate dall'art. 27, legge 09/07/1990, n. 185 – Relazione attività 2014 "

Esportazioni definitive per Autorizzazioni M.A.E. - Riepilogo dettagliato

Numero	Utilizzatore Finale	Causale	Importo Segnalazioni	Importi Acc. Segnalati
26501		Beni soggetti a 185/90	€ 29.364,40	€ 0,00
26736		Beni soggetti a 185/90	€ 650,56	€ 0,00
26737		Beni soggetti a 185/90	€ 45.990,00	€ 0,00
26760		Beni e Servizi soggetti a	€ 36.473,44	€ 0,00
26819		Beni soggetti a 185/90	€ 170.760,89	€ 0,00
26856		Beni e Servizi soggetti a	€ 123.538,60	€ 0,00
26932		Importo Transazione	€ 103.500,00	€ 0,00
27844		Servizi soggetti a 185/90	€ 455.003,20	€ 0,00
29453		Beni e Servizi soggetti a	€ 157.635,50	€ 0,00
29798		Beni e Servizi soggetti a	€ 37.720,66	€ 0,00
29874		Beni e Servizi soggetti a	€ 116.923,80	€ 0,00
30890		Beni e Servizi soggetti a	€ 11.134,65	€ 0,00
31156		Beni soggetti a 185/90	€ 43.769,20	€ 0,00
32857		Costi di riparazione	€ 0,00	€ 3.975,00
35027		Beni soggetti a 185/90	€ 25.000,00	€ 0,00
37015		Altro	€ 0,00	€ 2.731,89
44353		Beni e Servizi soggetti a	€ 343.646,06	€ 0,00
44745		Beni e Servizi soggetti a	€ 55.596,00	€ 0,00
47941		Beni soggetti a 185/90	€ 758.342,10	€ 0,00
30362	ARGENTINA	Compensi intermediazione	€ 0,00	€ 3.417,06
44265		Anticipi Contrattuali soggetti a	€ 13.176,74	€ 0,00
20500	AUSTRALIA	Beni e Servizi soggetti a	€ 631.186,34	€ 0,00
29429		Beni e Servizi soggetti a	€ 697.470,96	€ 0,00
36652		Compensi intermediazione	€ 0,00	€ 5.882,91
32036	AUSTRIA	Beni soggetti a 185/90	€ 180.000,00	€ 0,00
39171		Importo Transazione	€ 17.219,56	€ 0,00
38772	BAHREIN	Altro	€ 0,00	€ 800,00
26310	BANGLADESH	Servizi soggetti a 185/90	€ 538.900,30	€ 0,00
41010		Compensi intermediazione	€ 0,00	€ 25.258,90
45294		Bond	€ 0,00	€ 27.442,00
23326	BELGIO	Beni e Servizi soggetti a	€ 2.427.509,39	€ 0,00
38620		Beni e Servizi soggetti a	€ 129.828,00	€ 0,00
39650		Beni soggetti a 185/90	€ 3.481,07	€ 0,00
41878		Beni soggetti a 185/90	€ 141.750,00	€ 0,00
47802		Beni e Servizi soggetti a	€ 4.686,57	€ 0,00
32635	BRASILE	Beni e Servizi soggetti a	€ 7.462,54	€ 0,00
35300		Beni e Servizi soggetti a	€ 54.625,00	€ 0,00
39872		Altro	€ 0,00	€ 10.880,98
33936	BULGARIA	Beni e Servizi soggetti a	€ 3.304.337,51	€ 0,00
46055	CANADA	Beni soggetti a 185/90	€ 6.679,41	€ 0,00
48515		Beni soggetti a 185/90	€ 675,00	€ 0,00
30272	CILE	Beni e Servizi soggetti a	€ 69.898,47	€ 0,00
35217		Beni soggetti a 185/90	€ 605.416,00	€ 0,00
37736		Compensi intermediazione	€ 0,00	€ 473,13
47580		Beni e Servizi soggetti a	€ 157.788,08	€ 0,00
43814	CINA	Beni e Servizi soggetti a	€ 4.987.500,00	€ 0,00
31683	COREA DEL SUD	Beni e Servizi soggetti a	€ 150.004,89	€ 0,00
40755		Bond	€ 0,00	€ 683.002,24
43196		Bond	€ 0,00	€ 403.892,00
43743		Anticipi Contrattuali soggetti a	€ 388.850,00	€ 0,00
48463		Beni soggetti a 185/90	€ 123.672,96	€ 0,00
47542	DANIMARCA	Beni soggetti a 185/90	€ 8.091,90	€ 0,00

Ministero dell'Economia e delle Finanze

Dipartimento del Tesoro Direzione V - Ufficio VI

ELENCO TABELLE

Tabella EE

" Operazioni disciplinate dall'art. 27, legge 09/07/1990, n. 185 – Relazione attività 2014 "

Esportazioni definitive per Autorizzazioni M.A.E. - Riepilogo dettagliato

Numero	Utilizzatore Finale	Causale	Importo Segnalazioni	Importi Acc. Segnalati
48313		Beni soggetti a 185/90	€ 7.512,00	€ 0,00
23152	ECUADOR	Beni e Servizi soggetti a	€ 67.000,00	€ 0,00
43953		Beni e Servizi soggetti a	€ 144.812,47	€ 0,00
30916	EGITTO	Compensi intermediazione	€ 0,00	€ 46.147,96
40875		Beni soggetti a 185/90	€ 46.559,30	€ 0,00
40875		Compensi intermediazione	€ 0,00	€ 4.655,93
41925		Beni e Servizi soggetti a	€ 297.716,25	€ 0,00
41925		Compensi intermediazione	€ 0,00	€ 31.756,40
42279		Anticipi Contrattuali soggetti a	€ 555.810,00	€ 0,00
42777		Beni e Servizi soggetti a	€ 635.669,59	€ 0,00
42777		Bond	€ 0,00	€ 433.446,60
43532		Anticipi Contrattuali soggetti a	€ 65.995,40	€ 0,00
48787		Bond	€ 0,00	€ 6.860,00
24055	EMIRATI ARABI UNITI	Servizi soggetti a 185/90	€ 206.764,00	€ 0,00
28089		Importo Transazione	€ 80.177,13	€ 0,00
30815		Beni soggetti a 185/90	€ 2.656.654,00	€ 0,00
36768		Servizi soggetti a 185/90	€ 2.161.500,00	€ 0,00
40601		Anticipi Contrattuali non	€ 0,00	€ 1,00
45672		Beni soggetti a 185/90	€ 8.926,00	€ 0,00
41274	ESTONIA	Beni e Servizi soggetti a	€ 189.528,91	€ 0,00
41440	FILIPPINE	Beni e Servizi soggetti a	€ 37.332,55	€ 0,00
46813	FINLANDIA	Beni soggetti a 185/90	€ 5.140,00	€ 0,00
20780	FRANCIA	Beni e Servizi soggetti a	€ 4.232.282,90	€ 0,00
25490		Altro	€ 0,00	€ 3.319.208,05
26632		Beni e Servizi soggetti a	€ 555.813,27	€ 0,00
27346		Servizi soggetti a 185/90	€ 204.100,00	€ 0,00
27833		Beni e Servizi soggetti a	€ 480.834,22	€ 0,00
32424		Servizi soggetti a 185/90	€ 8.650,00	€ 0,00
34950		Compensi intermediazione	€ 0,00	€ 35.184,93
36244		Beni soggetti a 185/90	€ 754.380,00	€ 0,00
39013		Beni e Servizi soggetti a	€ 51.198,27	€ 0,00
42587		Beni soggetti a 185/90	€ 100.432,18	€ 0,00
44650		Beni e Servizi soggetti a	€ 60.760,18	€ 0,00
44780		Servizi soggetti a 185/90	€ 11.000,00	€ 0,00
45436		Beni e Servizi soggetti a	€ 59.541,00	€ 0,00
45910		Beni e Servizi soggetti a	€ 6.000,00	€ 0,00
45932		Beni soggetti a 185/90	€ 21.730,10	€ 0,00
47088		Anticipi Contrattuali soggetti a	€ 619.197,19	€ 0,00
48502		Costi di riparazione	€ 0,00	€ 84,00
48728		Anticipi Contrattuali soggetti a	€ 156.916,00	€ 0,00
49341		Anticipi Contrattuali soggetti a	€ 4.811,20	€ 0,00
28696	GERMANIA	Beni e Servizi soggetti a	€ 11.822,90	€ 0,00
28992		Beni e Servizi soggetti a	€ 264.654,10	€ 0,00
29647		Beni soggetti a 185/90	€ 385.154,64	€ 0,00
29997		Servizi soggetti a 185/90	€ 84.500,00	€ 0,00
31786		Costi non ricorrenti	€ 0,00	€ 180.000,00
31895		Beni e Servizi soggetti a	€ 135.095,80	€ 0,00
33151		Beni soggetti a 185/90	€ 7.361,51	€ 0,00
33177		Beni e Servizi soggetti a	€ 41.196,30	€ 0,00
34466		Beni soggetti a 185/90	€ 671.756,04	€ 0,00
36941		Beni e Servizi soggetti a	€ 912.660,97	€ 0,00
37220		Beni soggetti a 185/90	€ 30.250,00	€ 0,00

Ministero dell'Economia e delle Finanze

Dipartimento del Tesoro Direzione V - Ufficio VI

ELENCO TABELLE

Tabella EE

" Operazioni disciplinate dall'art. 27, legge 09/07/1990, n. 185 – Relazione attività 2014 "

Esportazioni definitive per Autorizzazioni M.A.E. - Riepilogo dettagliato

Numero	Utilizzatore Finale	Causale	Importo Segnalazioni	Importi Acc. Segnalati
37325		Beni soggetti a 185/90	€ 900,00	€ 0,00
38364		Beni soggetti a 185/90	€ 334.334,40	€ 0,00
38520		Beni e Servizi soggetti a	€ 81.776,00	€ 0,00
38857		Beni e Servizi soggetti a	€ 153.965,15	€ 0,00
39686		Beni e Servizi soggetti a	€ 48.306,51	€ 0,00
39832		Beni e Servizi soggetti a	€ 353.580,00	€ 0,00
40083		Beni e Servizi soggetti a	€ 13.760,76	€ 0,00
41942		Beni e Servizi soggetti a	€ 710.748,00	€ 0,00
43005		Servizi soggetti a 185/90	€ 98.675,00	€ 0,00
43074		Beni e Servizi soggetti a	€ 465.454,33	€ 0,00
44391		Beni e Servizi soggetti a	€ 38.720,00	€ 0,00
44637		Beni e Servizi soggetti a	€ 9.380,50	€ 0,00
44772		Beni e Servizi soggetti a	€ 198.835,15	€ 0,00
44812		Servizi soggetti a 185/90	€ 25.362,00	€ 0,00
45435		Beni soggetti a 185/90	€ 83.269,20	€ 0,00
45856		Beni soggetti a 185/90	€ 20.212,50	€ 0,00
47414		Costi di riparazione	€ 0,00	€ 2.485,00
48130		Beni e Servizi soggetti a	€ 783,58	€ 0,00
38849	GIAPPONE	Compensi intermediazione	€ 0,00	€ 40.179,00
12113	GRECIA	Beni e Servizi soggetti a	€ 13.825,15	€ 0,00
26469		Altro	€ 0,00	€ 4.637,00
46123		Beni e Servizi soggetti a	€ 79.602,80	€ 0,00
44076	GUATEMALA	Beni e Servizi soggetti a	€ 22.923,72	€ 0,00
24919	INDIA	Compensi intermediazione	€ 0,00	€ 1.466,98
31433		Beni e Servizi soggetti a	€ 12.850,00	€ 0,00
35713		Beni soggetti a 185/90	€ 426.785,16	€ 0,00
39893		Beni e Servizi soggetti a	€ 242.910,00	€ 0,00
41218		Bond	€ 0,00	€ 35.488,25
45607		Altro	€ 0,00	€ 2.128,40
46299		Beni e Servizi soggetti a	€ 17.222,00	€ 0,00
28887	INDONESIA	Beni e Servizi soggetti a	€ 42.358,44	€ 0,00
29287		Beni e Servizi soggetti a	€ 0,53	€ 0,00
43099		Compensi intermediazione	€ 0,00	€ 492.450,00
45399		Bond	€ 0,00	€ 150.000,00
46560		Beni e Servizi soggetti a	€ 72.800,00	€ 0,00
37490	IRLANDA	Beni e Servizi soggetti a	€ 84.000,00	€ 0,00
35925	ISRAELE	Compensi intermediazione	€ 0,00	€ 1.034.344,24
41927		Beni soggetti a 185/90	€ 176.000,00	€ 0,00
38404	KAZAKISTAN	Saldo operazioni	€ 0,00	€ 463.350,00
47756		Pagamento penali	€ 0,00	€ 5.951,10
45488	KENYA	Beni soggetti a 185/90	€ 472.500,00	€ 0,00
47888	LIBANO	Beni e Servizi soggetti a	€ 719.750,00	€ 0,00
33423	LITUANIA	Beni e Servizi soggetti a	€ 1.461.267,07	€ 0,00
12026	MALAYSIA	Beni e Servizi soggetti a	€ 520.788,00	€ 0,00
31688		Beni e Servizi soggetti a	€ 568,60	€ 0,00
37217		Beni soggetti a 185/90	€ 1.044.259,97	€ 0,00
42790	MAURITANIA	Beni e Servizi non soggetti a	€ 0,00	€ 1.307.349,93
42790		Beni soggetti a 185/90	€ 5.641.724,26	€ 0,00
29480	MESSICO	Beni e Servizi soggetti a	€ 42.350,00	€ 0,00
44075		Altro	€ 0,00	€ 7.186,17
44075		Beni e Servizi soggetti a	€ 1.025.796,40	€ 0,00
29346	NORVEGIA	Beni soggetti a 185/90	€ 6.882.320,57	€ 0,00

Ministero dell'Economia e delle Finanze

Dipartimento del Tesoro Direzione V - Ufficio VI

ELENCO TABELLE

Tabella EE

" Operazioni disciplinate dall'art. 27, legge 09/07/1990, n. 185 – Relazione attività 2014 "

Esportazioni definitive per Autorizzazioni M.A.E. - Riepilogo dettagliato

Numero	Utilizzatore Finale	Causale	Importo Segnalazioni	Importi Acc. Segnalati
30581		Beni soggetti a 185/90	€ 20.473,40	€ 0,00
34216		Beni e Servizi soggetti a	€ 94.653,02	€ 0,00
47106		Beni soggetti a 185/90	€ 7.792,11	€ 0,00
34508	OMAN	Beni e Servizi soggetti a	€ 497.649,54	€ 0,00
43748		Beni e Servizi soggetti a	€ 1.043.148,00	€ 0,00
44393		Beni e Servizi soggetti a	€ 142.500,00	€ 0,00
46058		Beni soggetti a 185/90	€ 24.000,00	€ 0,00
21468	PAESI BASSI	Beni soggetti a 185/90	€ 126.532,00	€ 0,00
22427		Beni soggetti a 185/90	€ 12.275.210,81	€ 0,00
39303		Beni soggetti a 185/90	€ 67.679,25	€ 0,00
44509		Beni e Servizi soggetti a	€ 6.700,00	€ 0,00
45624		Beni soggetti a 185/90	€ 2.175,87	€ 0,00
45806		Servizi soggetti a 185/90	€ 237.585,00	€ 0,00
46013		Beni soggetti a 185/90	€ 718.915,19	€ 0,00
25829	PAESI NATO	Beni e Servizi soggetti a	€ 348.897,15	€ 0,00
31897		Servizi soggetti a 185/90	€ 471.233,40	€ 0,00
32935		Beni soggetti a 185/90	€ 466.210,00	€ 0,00
42731		Beni e Servizi soggetti a	€ 41.576,61	€ 0,00
43968		Beni soggetti a 185/90	€ 1.076.616,53	€ 0,00
43969		Beni e Servizi soggetti a	€ 131.528,41	€ 0,00
43974		Beni soggetti a 185/90	€ 61.623,49	€ 0,00
47363		Beni soggetti a 185/90	€ 182.782,00	€ 0,00
39848	PAKISTAN	Beni e Servizi soggetti a	€ 707.774,40	€ 0,00
40425		Bond	€ 0,00	€ 575.806,00
43467		Beni e Servizi soggetti a	€ 335.000,00	€ 0,00
48445		Beni soggetti a 185/90	€ 7.961,04	€ 0,00
32536	POLONIA	Beni e Servizi soggetti a	€ 1.239.782,22	€ 0,00
35427		Beni e Servizi soggetti a	€ 39.552,18	€ 0,00
35427		Beni soggetti a 185/90	€ 24.072,24	€ 0,00
40812		Importo Transazione	€ 2.059.271,42	€ 0,00
34852	PORTOGALLO	Beni soggetti a 185/90	€ 192.804,21	€ 0,00
47693		Costi di riparazione	€ 0,00	€ 10.710,00
42508	QATAR	Beni soggetti a 185/90	€ 627.745,37	€ 0,00
23114	REGNO UNITO	Beni e Servizi soggetti a	€ 368.460,00	€ 0,00
23289		Beni soggetti a 185/90	€ 327.470,86	€ 0,00
23499		Altro	€ 0,00	€ 209.854,90
23972		Beni e Servizi soggetti a	€ 886.885,34	€ 0,00
25648		Beni e Servizi soggetti a	€ 139.652,07	€ 0,00
25895		Beni soggetti a 185/90	€ 73.942,36	€ 0,00
26027		Beni e Servizi soggetti a	€ 1.080.720,50	€ 0,00
26027		Servizi soggetti a 185/90	€ 588.000,00	€ 0,00
27321		Beni soggetti a 185/90	€ 368.402,56	€ 0,00
27761		Beni e Servizi soggetti a	€ 187.399,73	€ 0,00
28020		Beni soggetti a 185/90	€ 1.921.390,05	€ 0,00
32396		Beni e Servizi soggetti a	€ 3.642,38	€ 0,00
33066		Beni soggetti a 185/90	€ 341.811,00	€ 0,00
34354		Beni soggetti a 185/90	€ 270.880,81	€ 0,00
35005		Beni e Servizi soggetti a	€ 27.341,80	€ 0,00
35284		Beni e Servizi soggetti a	€ 63.054,20	€ 0,00
36956		Beni soggetti a 185/90	€ 628.510,86	€ 0,00
37401		Beni e Servizi soggetti a	€ 71.808,00	€ 0,00
38072		Beni e Servizi soggetti a	€ 947,00	€ 0,00

Ministero dell'Economia e delle Finanze

Dipartimento del Tesoro Direzione V - Ufficio VI

ELENCO TABELLE

Tabella EE

" Operazioni disciplinate dall'art. 27, legge 09/07/1990, n. 185 – Relazione attività 2014 "

Esportazioni definitive per Autorizzazioni M.A.E. - Riepilogo dettagliato

Numero	Utilizzatore Finale	Causale	Importo Segnalazioni	Importi Acc. Segnalati
39979		Beni soggetti a 185/90	€ 46.428,78	€ 0,00
40791		Beni soggetti a 185/90	€ 28.175,00	€ 0,00
41798		Beni e Servizi soggetti a	€ 312.337,66	€ 0,00
42650		Beni soggetti a 185/90	€ 26.137,35	€ 0,00
42914		Beni e Servizi soggetti a	€ 116.734,51	€ 0,00
44380		Beni e Servizi soggetti a	€ 385.800,00	€ 0,00
44789		Beni soggetti a 185/90	€ 21.576,00	€ 0,00
44875		Beni soggetti a 185/90	€ 102.000,00	€ 0,00
45251		Costi non ricorrenti	€ 0,00	€ 358.866,60
45468		Beni e Servizi soggetti a	€ 713,75	€ 0,00
45825		Beni soggetti a 185/90	€ 53.652,06	€ 0,00
46184		Beni e Servizi soggetti a	€ 62.500,00	€ 0,00
46499		Beni soggetti a 185/90	€ 7.135,00	€ 0,00
46654		Beni soggetti a 185/90	€ 2.064,36	€ 0,00
46857		Beni soggetti a 185/90	€ 133.785,99	€ 0,00
47362		Trasporto/Nolo e	€ 0,00	€ 138.240,60
47620		Beni soggetti a 185/90	€ 215.307,00	€ 0,00
48123		Beni e Servizi soggetti a	€ 342.607,44	€ 0,00
48306		Beni soggetti a 185/90	€ 264.335,93	€ 0,00
48458		Beni soggetti a 185/90	€ 300.974,70	€ 0,00
49101		Beni soggetti a 185/90	€ 8.552,67	€ 0,00
49715		Costi di riparazione	€ 0,00	€ 635,00
22152	REPUBBLICA CECA	Beni e Servizi soggetti a	€ 239.533,82	€ 0,00
41111	ROMANIA	Bond	€ 0,00	€ 27.184,24
18960	SINGAPORE	Beni e Servizi soggetti a	€ 1.717.355,54	€ 0,00
28684		Beni e Servizi soggetti a	€ 2.005,60	€ 0,00
29544		Servizi soggetti a 185/90	€ 796.455,00	€ 0,00
30274		Beni soggetti a 185/90	€ 43.933,50	€ 0,00
37567		Beni soggetti a 185/90	€ 1.524.188,00	€ 0,00
37926		Compensi intermediazione	€ 0,00	€ 4,00
40104		Beni e Servizi soggetti a	€ 167.756,58	€ 0,00
40461		Finanziamenti per contratti in	€ 0,00	€ 1.975.000,00
42810		Bond	€ 0,00	€ 5.059.250,00
47803	SLOVACCHIA	Beni soggetti a 185/90	€ 9.600,00	€ 0,00
22444	SPAGNA	Compensi intermediazione	€ 0,00	€ 18.659,22
24339		Beni e Servizi soggetti a	€ 128.002,89	€ 0,00
29962		Beni e Servizi soggetti a	€ 2.041,36	€ 0,00
32298		Beni e Servizi soggetti a	€ 76.841,68	€ 0,00
34285		Beni soggetti a 185/90	€ 1.705.789,80	€ 0,00
36063		Beni e Servizi soggetti a	€ 132.918,00	€ 0,00
36946		Beni soggetti a 185/90	€ 334.414,83	€ 0,00
38071		Beni soggetti a 185/90	€ 155.733,48	€ 0,00
38618		Beni e Servizi soggetti a	€ 389.484,00	€ 0,00
38619		Beni soggetti a 185/90	€ 295.652,63	€ 0,00
39707		Beni e Servizi soggetti a	€ 27.603,72	€ 0,00
40265		Compensi intermediazione	€ 0,00	€ 400,43
41564		Beni soggetti a 185/90	€ 68.850,00	€ 0,00
42944		Beni e Servizi soggetti a	€ 101.465,82	€ 0,00
44400		Beni e Servizi soggetti a	€ 545.972,00	€ 0,00
44903		Beni e Servizi soggetti a	€ 567.966,50	€ 0,00
45011		Beni e Servizi soggetti a	€ 1.170.000,00	€ 0,00
45382		Beni soggetti a 185/90	€ 27.756,40	€ 0,00

Ministero dell'Economia e delle Finanze

Dipartimento del Tesoro Direzione V - Ufficio VI

ELENCO TABELLE

Tabella EE

" Operazioni disciplinate dall'art. 27, legge 09/07/1990, n. 185 – Relazione attività 2014 "

Esportazioni definitive per Autorizzazioni M.A.E. - Riepilogo dettagliato

Numero	Utilizzatore Finale	Causale	Importo Segnalazioni	Importi Acc. Segnalati
45945		Beni soggetti a 185/90	€ 495.849,60	€ 0,00
46928		Beni e Servizi soggetti a	€ 520,00	€ 0,00
47993		Beni soggetti a 185/90	€ 36.235,41	€ 0,00
49630		Beni soggetti a 185/90	€ 217.500,00	€ 0,00
35953	STATI UNITI D'AMERICA	Beni soggetti a 185/90	€ 35.478,13	€ 0,00
35954		Beni soggetti a 185/90	€ 23.248,01	€ 0,00
36419		Beni soggetti a 185/90	€ 156.566,04	€ 0,00
39450		Beni e Servizi soggetti a	€ 2.314.938,66	€ 0,00
42339		Importo Transazione	€ 102.134,00	€ 0,00
43281		Beni e Servizi soggetti a	€ 72.594,69	€ 0,00
43585		Beni soggetti a 185/90	€ 9.144,82	€ 0,00
43603		Importo Transazione	€ 154.000,00	€ 0,00
44296		Beni e Servizi soggetti a	€ 200.983,05	€ 0,00
44580		Beni soggetti a 185/90	€ 143.172,28	€ 0,00
45880		Beni e Servizi soggetti a	€ 271.492,77	€ 0,00
47164		Beni e Servizi soggetti a	€ 6.790,00	€ 0,00
38944	SUD AFRICA	Altro	€ 0,00	€ 18.969,36
26467	SVEZIA	Altro	€ 0,00	€ 78.224,00
27301		Beni e Servizi soggetti a	€ 17.323,00	€ 0,00
30580		Beni e Servizi soggetti a	€ 93.466,60	€ 0,00
37914		Beni e Servizi soggetti a	€ 210.000,00	€ 0,00
37914		Beni soggetti a 185/90	€ 44.000,00	€ 0,00
37914		Servizi soggetti a 185/90	€ 125.000,00	€ 0,00
40266		Altro	€ 0,00	€ 8.353,67
46347		Beni soggetti a 185/90	€ 146.867,40	€ 0,00
48310		Beni soggetti a 185/90	€ 88.050,00	€ 0,00
26316	SVIZZERA	Beni e Servizi soggetti a	€ 1.500.000,00	€ 0,00
42251		Beni e Servizi soggetti a	€ 2.440,30	€ 0,00
44797	TAIWAN	Beni e Servizi soggetti a	€ 538.469,01	€ 0,00
46360	THAILANDIA	Beni e Servizi soggetti a	€ 755.370,00	€ 0,00
16671	TURCHIA	Beni e Servizi soggetti a	€ 2.774.000,00	€ 0,00
37412		Beni e Servizi soggetti a	€ 233.655,34	€ 0,00
39383		Compensi intermediazione	€ 0,00	€ 1.437,58
41793		Beni e Servizi soggetti a	€ 48.430,80	€ 0,00
38561	TURKMENISTAN	Trasporto/Nolo e	€ 0,00	€ 300.000,00
40018		Beni soggetti a 185/90	€ 1.645.560,00	€ 0,00
42669		Beni e Servizi soggetti a	€ 11.681.141,00	€ 0,00
42808		Bond	€ 0,00	€ 506.256,25
23952	VENEZUELA	Compensi intermediazione	€ 0,00	€ 38.093,75
40845	ALBANIA	Compensi intermediazione	€ 0,00	€ 6.340,00
48051		Oneri bancari	€ 0,00	€ 20,00
23851	ALGERIA	Bond	€ 0,00	€ 20.009.463,89
37197		Beni e Servizi soggetti a	€ 9.468.301,83	€ 0,00
37197		Servizi soggetti a 185/90	€ 478.040,91	€ 0,00
45287		Beni soggetti a 185/90	€ 400,00	€ 0,00
45745		Beni soggetti a 185/90	€ 28.403,96	€ 0,00
19799	ARABIA SAUDITA	Beni soggetti a 185/90	€ 332.698,20	€ 0,00
23713		Beni e Servizi soggetti a	€ 9.269.328,01	€ 0,00
26170		Beni e Servizi non soggetti a	€ 0,00	€ 5.440,95
26170		Beni e Servizi soggetti a	€ 83.555,57	€ 0,00
26312		Importo Transazione	€ 396.051,06	€ 0,00
26737		Beni e Servizi soggetti a	€ 61.320,00	€ 0,00

Ministero dell'Economia e delle Finanze

Dipartimento del Tesoro Direzione V - Ufficio VI

ELENCO TABELLE

Tabella EE

" Operazioni disciplinate dall'art. 27, legge 09/07/1990, n. 185 – Relazione attività 2014 "

Esportazioni definitive per Autorizzazioni M.A.E. - Riepilogo dettagliato

Numero	Utilizzatore Finale	Causale	Importo Segnalazioni	Importi Acc. Segnalati
27597		Beni e Servizi soggetti a	€ 67.184,18	€ 0,00
27922		Importo Transazione	€ 218.147,50	€ 0,00
29453		Beni soggetti a 185/90	€ 315.525,98	€ 0,00
29874		Beni soggetti a 185/90	€ 33.406,80	€ 0,00
32362		Beni soggetti a 185/90	€ 106.660,48	€ 0,00
34206		Beni e Servizi soggetti a	€ 650,00	€ 0,00
37015		Beni e Servizi soggetti a	€ 525.017,33	€ 0,00
39887		Beni soggetti a 185/90	€ 114.400,00	€ 0,00
41412		Beni e Servizi soggetti a	€ 71.399,00	€ 0,00
43501		Beni e Servizi soggetti a	€ 63.990,00	€ 0,00
43858		Anticipi Contrattuali soggetti a	€ 219.103,78	€ 0,00
46085		Beni e Servizi soggetti a	€ 118.127,40	€ 0,00
48347		Beni e Servizi soggetti a	€ 1.642.028,50	€ 0,00
28775	AUSTRALIA	Beni soggetti a 185/90	€ 47.457,90	€ 0,00
29429		Importo Transazione	€ 85.531,37	€ 0,00
40922		Beni e Servizi soggetti a	€ 2.002.993,10	€ 0,00
40733	AZERBAIJAN	Beni e Servizi soggetti a	€ 1.141.850,00	€ 0,00
35323	BANGLADESH	Beni e Servizi soggetti a	€ 24.901,32	€ 0,00
40712		Beni e Servizi soggetti a	€ 166.828,07	€ 0,00
39520	BELGIO	Altro	€ 0,00	€ 69.713,91
40443		Beni e Servizi soggetti a	€ 11.769.985,00	€ 0,00
44438		Beni e Servizi soggetti a	€ 267.150,00	€ 0,00
47905		Beni soggetti a 185/90	€ 495.977,50	€ 0,00
36883	BRASILE	Beni soggetti a 185/90	€ 194.400,00	€ 0,00
37943		Beni e Servizi soggetti a	€ 37.980,00	€ 0,00
40918		Beni e Servizi soggetti a	€ 2.583.834,06	€ 0,00
40918		Compensi intermediazione	€ 0,00	€ 35.503,48
43165		Beni e Servizi soggetti a	€ 149.341,36	€ 0,00
43485		Beni soggetti a 185/90	€ 25.530,00	€ 0,00
46935		Beni soggetti a 185/90	€ 4.501,08	€ 0,00
33936	BULGARIA	Beni soggetti a 185/90	€ 500.204,43	€ 0,00
35901	CANADA	Beni e Servizi soggetti a	€ 95.912,34	€ 0,00
47694		Costi di riparazione	€ 0,00	€ 17.640,00
31773	CIAD	Beni e Servizi soggetti a	€ 11.199.431,00	€ 0,00
31773		Beni soggetti a 185/90	€ 6.927.080,61	€ 0,00
34926	CILE	Importo Transazione	€ 68.374,00	€ 0,00
40885		Beni e Servizi soggetti a	€ 379.540,00	€ 0,00
40885		Compensi intermediazione	€ 0,00	€ 19.810,00
44204		Compensi intermediazione	€ 0,00	€ 75.987,18
44706		Beni e Servizi soggetti a	€ 523.680,00	€ 0,00
42926	CIPRO	Beni e Servizi soggetti a	€ 89.509,00	€ 0,00
31140	COLOMBIA	Beni soggetti a 185/90	€ 1.140.000,00	€ 0,00
42328		Compensi intermediazione	€ 0,00	€ 6.166,87
25603	COREA DEL SUD	Beni e Servizi soggetti a	€ 2.007.850,00	€ 0,00
32699		Compensi intermediazione	€ 0,00	€ 3.214,42
40696		Compensi intermediazione	€ 0,00	€ 894,89
44736		Beni e Servizi soggetti a	€ 417.347,50	€ 0,00
45741*		Beni e Servizi soggetti a	€ 14.340,00	€ 0,00
46407		Beni soggetti a 185/90	€ 3.526,00	€ 0,00
44548	DANIMARCA	Beni soggetti a 185/90	€ 222.128,79	€ 0,00
45217		Beni e Servizi soggetti a	€ 31.766,78	€ 0,00
46656		Costi di riparazione	€ 0,00	€ 94.205,00

Ministero dell'Economia e delle Finanze

Dipartimento del Tesoro Direzione V - Ufficio VI

ELENCO TABELLE

Tabella EE

" Operazioni disciplinate dall'art. 27, legge 09/07/1990, n. 185 – Relazione attività 2014 "

Esportazioni definitive per Autorizzazioni M.A.E. - Riepilogo dettagliato

Numero	Utilizzatore Finale	Causale	Importo Segnalazioni	Importi Acc. Segnalati
31832	EGITTO	Beni e Servizi soggetti a	€ 202.020,00	€ 0,00
32058		Beni e Servizi soggetti a	€ 600.969,00	€ 0,00
41915		Beni e Servizi soggetti a	€ 176.400,00	€ 0,00
42777		Beni soggetti a 185/90	€ 145.792,15	€ 0,00
26239	EMIRATI ARABI UNITI	Compensi intermediazione	€ 0,00	€ 168.449,00
26755		Beni e Servizi soggetti a	€ 67.650.000,00	€ 0,00
28445		Beni e Servizi soggetti a	€ 351.127,42	€ 0,00
30438		Beni soggetti a 185/90	€ 201.307,02	€ 0,00
30438		Pagamento penali	€ 0,00	€ 20.130,69
30603		Beni e Servizi soggetti a	€ 205.172,35	€ 0,00
32003		Beni e Servizi soggetti a	€ 33.984,73	€ 0,00
32003		Beni soggetti a 185/90	€ 9.359,02	€ 0,00
34729		Beni e Servizi soggetti a	€ 1.551.524,00	€ 0,00
44859		Beni soggetti a 185/90	€ 1.344,20	€ 0,00
46332		Beni soggetti a 185/90	€ 40.090,64	€ 0,00
46723		Beni soggetti a 185/90	€ 1.797.000,00	€ 0,00
47492		Anticipi Contrattuali soggetti a	€ 6.582,00	€ 0,00
48716		Beni soggetti a 185/90	€ 39.972,37	€ 0,00
47418	ESTONIA	Beni soggetti a 185/90	€ 129.500,00	€ 0,00
44641	FILIPPINE	Compensi intermediazione	€ 0,00	€ 681.562,28
39079	FINLANDIA	Altro	€ 0,00	€ 2.440,97
28808	FRANCIA	Beni e Servizi soggetti a	€ 54.054,00	€ 0,00
29092		Beni soggetti a 185/90	€ 15.000,00	€ 0,00
31614		Beni e Servizi soggetti a	€ 1.280,00	€ 0,00
33206		Altro	€ 0,00	€ 13.609.975,00
33206		Beni e Servizi soggetti a	€ 34.452.715,99	€ 0,00
40756		Importo Transazione	€ 62.950,62	€ 0,00
40756		Beni soggetti a 185/90	€ 588.385,07	€ 0,00
41847		Beni soggetti a 185/90	€ 29.820,63	€ 0,00
41951		Beni e Servizi soggetti a	€ 43.491,00	€ 0,00
42587		Beni e Servizi soggetti a	€ 112.343,39	€ 0,00
44317		Costi di riparazione	€ 0,00	€ 1.005.252,00
44349		Beni e Servizi soggetti a	€ 114.936,50	€ 0,00
44394		Beni e Servizi soggetti a	€ 18.095,00	€ 0,00
44454		Costi non ricorrenti	€ 0,00	€ 53.570,00
45906		Beni soggetti a 185/90	€ 68.680,00	€ 0,00
46124		Beni soggetti a 185/90	€ 259.061,74	€ 0,00
46480		Beni e Servizi soggetti a	€ 48.825,70	€ 0,00
23471	GERMANIA	Altro	€ 0,00	€ 172.301,92
28025		Beni soggetti a 185/90	€ 1.324.177,41	€ 0,00
28149		Beni soggetti a 185/90	€ 276.859,52	€ 0,00
28516		Beni e Servizi soggetti a	€ 13.310,00	€ 0,00
29647		Beni e Servizi soggetti a	€ 397.178,15	€ 0,00
33428		Beni soggetti a 185/90	€ 149.736,63	€ 0,00
33609		Beni soggetti a 185/90	€ 18.031,44	€ 0,00
34740		Beni e Servizi soggetti a	€ 6.844.478,32	€ 0,00
35656		Beni e Servizi soggetti a	€ 446.193,00	€ 0,00
38885		Beni e Servizi soggetti a	€ 950.094,00	€ 0,00
40063		Beni e Servizi soggetti a	€ 1.066.553,00	€ 0,00
41737		Beni soggetti a 185/90	€ 763.961,49	€ 0,00
43074		Beni soggetti a 185/90	€ 4.483,36	€ 0,00
46062		Beni soggetti a 185/90	€ 1.880.344,40	€ 0,00

Ministero dell'Economia e delle Finanze

Dipartimento del Tesoro Direzione V - Ufficio VI

ELENCO TABELLE

Tabella EE

" Operazioni disciplinate dall'art. 27, legge 09/07/1990, n. 185 – Relazione attività 2014 "

Esportazioni definitive per Autorizzazioni M.A.E. - Riepilogo dettagliato

Numero	Utilizzatore Finale	Causale	Importo Segnalazioni	Importi Acc. Segnalati
46198		Servizi soggetti a 185/90	€ 441.300,00	€ 0,00
46845		Beni soggetti a 185/90	€ 6.742,95	€ 0,00
46896		Beni soggetti a 185/90	€ 99.000,00	€ 0,00
47286		Servizi soggetti a 185/90	€ 500.000,00	€ 0,00
47461		Beni soggetti a 185/90	€ 87.381,60	€ 0,00
47479		Beni e Servizi soggetti a	€ 494.686,00	€ 0,00
47588		Beni soggetti a 185/90	€ 12.696,00	€ 0,00
47595		Costi di riparazione	€ 0,00	€ 1.040,00
48068		Beni soggetti a 185/90	€ 27.756,40	€ 0,00
48398		Costi di riparazione	€ 0,00	€ 675,00
48934		Beni e Servizi soggetti a	€ 21.369,00	€ 0,00
49797		Beni soggetti a 185/90	€ 187.366,00	€ 0,00
38849	GIAPPONE	Beni e Servizi soggetti a	€ 267.860,00	€ 0,00
14279	GRECIA	Beni soggetti a 185/90	€ 2.579.488,86	€ 0,00
27273		Beni soggetti a 185/90	€ 45.600,00	€ 0,00
46080		Beni e Servizi soggetti a	€ 48.624,90	€ 0,00
21736	INDIA	Beni soggetti a 185/90	€ 248.368,56	€ 0,00
30110		Beni e Servizi soggetti a	€ 9.862,20	€ 0,00
31695		Bond	€ 0,00	€ 112.943,05
35243		Beni soggetti a 185/90	€ 623.846,19	€ 0,00
36850		Beni e Servizi soggetti a	€ 81.194,28	€ 0,00
38946		Finanziamenti per contratti in	€ 0,00	€ 1.469.514,20
39170		Beni soggetti a 185/90	€ 535.632,00	€ 0,00
39606		Beni soggetti a 185/90	€ 1.224.010,08	€ 0,00
40422		Beni soggetti a 185/90	€ 151.548,00	€ 0,00
40422		Finanziamenti per contratti in	€ 0,00	€ 121.238,40
40432		Beni soggetti a 185/90	€ 279.475,84	€ 0,00
43493		Bond	€ 0,00	€ 31.000,00
46341		Bond	€ 0,00	€ 55.000,00
47664		Bond	€ 0,00	€ 23.100,00
37490	IRLANDA	Compensi intermediazione	€ 0,00	€ 60.900,00
35925	ISRAELE	Importo Transazione	€ 284.866,53	€ 0,00
35925		Beni e Servizi soggetti a	€ 156.086.897,30	€ 0,00
42901	KUWAIT	Beni soggetti a 185/90	€ 193.000,00	€ 0,00
46348	LITUANIA	Beni soggetti a 185/90	€ 7.461,18	€ 0,00
26719	MALAYSIA	Beni soggetti a 185/90	€ 6.385,00	€ 0,00
30119		Beni e Servizi soggetti a	€ 740.902,46	€ 0,00
31690		Beni e Servizi soggetti a	€ 70.376,26	€ 0,00
42893	MALTA	Anticipi Contrattuali soggetti a	€ 3.030.023,40	€ 0,00
30122	MESSICO	Compensi intermediazione	€ 0,00	€ 54.467,27
37188		Beni soggetti a 185/90	€ 4.756,00	€ 0,00
40004		Altro	€ 0,00	€ 77.984,00
10436	NORVEGIA	Importo Transazione	€ 2.183.528,64	€ 0,00
29346		Servizi soggetti a 185/90	€ 545.999,95	€ 0,00
37150		Beni soggetti a 185/90	€ 52.749,00	€ 0,00
47355		Beni e Servizi soggetti a	€ 70.200,00	€ 0,00
47774		Beni soggetti a 185/90	€ 45.991,40	€ 0,00
14646	OMAN	Beni e Servizi soggetti a	€ 1.304.137,64	€ 0,00
14646		Beni soggetti a 185/90	€ 635.664,43	€ 0,00
45414		Bond	€ 0,00	€ 93.000,00
46321		Beni soggetti a 185/90	€ 1.318.650,00	€ 0,00
47070		Bond	€ 0,00	€ 50.000,00

Ministero dell'Economia e delle Finanze

Dipartimento del Tesoro Direzione V - Ufficio VI

ELENCO TABELLE

Tabella EE

" Operazioni disciplinate dall'art. 27, legge 09/07/1990, n. 185 – Relazione attività 2014 "

Esportazioni definitive per Autorizzazioni M.A.E. - Riepilogo dettagliato

Numero	Utilizzatore Finale	Causale	Importo Segnalazioni	Importi Acc. Segnalati
22427	PAESI BASSI	Altro	€ 0,00	€ 2.648.408,58
22427		Costi non ricorrenti	€ 0,00	€ 195.168,47
24827		Compensi intermediazione	€ 0,00	€ 149.624,66
34905		Beni soggetti a 185/90	€ 4.839,18	€ 0,00
44516	PAESI NATO	Beni soggetti a 185/90	€ 139.960,40	€ 0,00
49187		Beni e Servizi soggetti a	€ 27.857,80	€ 0,00
28703	PAKISTAN	Compensi intermediazione	€ 0,00	€ 22.278,60
40223		Beni soggetti a 185/90	€ 149.510,60	€ 0,00
32022	PERU'	Beni e Servizi soggetti a	€ 128.938,83	€ 0,00
12834	POLONIA	Beni e Servizi soggetti a	€ 1.403.711,98	€ 0,00
44507		Beni e Servizi soggetti a	€ 27.838,06	€ 0,00
29438	PORTOGALLO	Beni e Servizi soggetti a	€ 566.585,35	€ 0,00
42508	QATAR	Beni e Servizi soggetti a	€ 330.000,00	€ 0,00
43503		Beni e Servizi soggetti a	€ 72.230,00	€ 0,00
20327	REGNO UNITO	Beni soggetti a 185/90	€ 981.479,52	€ 0,00
22303		Beni e Servizi soggetti a	€ 292,00	€ 0,00
23413		Beni soggetti a 185/90	€ 2.317,40	€ 0,00
25002		Beni e Servizi soggetti a	€ 25.658,01	€ 0,00
26218		Beni e Servizi soggetti a	€ 30.660,00	€ 0,00
27440		Beni e Servizi soggetti a	€ 443.597,60	€ 0,00
28215		Beni soggetti a 185/90	€ 801.750,60	€ 0,00
28215		Servizi soggetti a 185/90	€ 31.441,20	€ 0,00
28712		Beni e Servizi soggetti a	€ 30.057,24	€ 0,00
28935		Beni soggetti a 185/90	€ 7.610,00	€ 0,00
30239		Servizi soggetti a 185/90	€ 118.500,00	€ 0,00
31291		Beni soggetti a 185/90	€ 229.581,76	€ 0,00
33066		Beni e Servizi soggetti a	€ 1.540.520,71	€ 0,00
36956		Beni e Servizi soggetti a	€ 201.087,23	€ 0,00
37138		Beni e Servizi soggetti a	€ 85.434,69	€ 0,00
37219		Beni soggetti a 185/90	€ 56.575,00	€ 0,00
37340		Beni soggetti a 185/90	€ 63.812,28	€ 0,00
37545		Beni soggetti a 185/90	€ 415.359,56	€ 0,00
39833		Beni e Servizi soggetti a	€ 21.265,00	€ 0,00
39927		Importo Transazione	€ 4.387,00	€ 0,00
40096		Beni soggetti a 185/90	€ 128.406,67	€ 0,00
42229		Beni soggetti a 185/90	€ 141.292,80	€ 0,00
42914		Beni soggetti a 185/90	€ 3.315,10	€ 0,00
43050		Beni soggetti a 185/90	€ 805.350,00	€ 0,00
44334		Beni e Servizi soggetti a	€ 195.000,00	€ 0,00
44437		Beni e Servizi soggetti a	€ 15.011,52	€ 0,00
44470		Beni soggetti a 185/90	€ 15.255,30	€ 0,00
44866		Beni soggetti a 185/90	€ 10.260,00	€ 0,00
45291		Beni soggetti a 185/90	€ 149.518,00	€ 0,00
45892		Trasporto/Nolo e	€ 0,00	€ 8.750,00
45946		Beni e Servizi soggetti a	€ 8.552,67	€ 0,00
46327		Beni e Servizi soggetti a	€ 136.574,00	€ 0,00
46809		Beni soggetti a 185/90	€ 745.837,24	€ 0,00
46891		Beni soggetti a 185/90	€ 149.020,00	€ 0,00
47996		Beni soggetti a 185/90	€ 70.919,73	€ 0,00
44761	REPUBBLICA CECA	Beni e Servizi soggetti a	€ 273.544,00	€ 0,00
29544	SINGAPORE	Beni soggetti a 185/90	€ 1.247.550,00	€ 0,00
29544		Compensi intermediazione	€ 0,00	€ 1.295.332,98

Ministero dell'Economia e delle Finanze

Dipartimento del Tesoro Direzione V - Ufficio VI

ELENCO TABELLE

Tabella EE

" Operazioni disciplinate dall'art. 27, legge 09/07/1990, n. 185 – Relazione attività 2014 "

Esportazioni definitive per Autorizzazioni M.A.E. - Riepilogo dettagliato

Numero	Utilizzatore Finale	Causale	Importo Segnalazioni	Importi Acc. Segnalati
33012		Beni e Servizi soggetti a	€ 5.221.486,00	€ 0,00
34766		Compensi intermediazione	€ 0,00	€ 142.162,00
35374		Costi di riparazione	€ 0,00	€ 3.744,00
36203		Beni e Servizi soggetti a	€ 9.049.947,52	€ 0,00
37567		Beni e Servizi soggetti a	€ 564.656,00	€ 0,00
37926		Beni soggetti a 185/90	€ 2.225.461,42	€ 0,00
40947		Beni e Servizi soggetti a	€ 14.834,75	€ 0,00
40972		Beni e Servizi soggetti a	€ 792.992,85	€ 0,00
42384		Beni e Servizi soggetti a	€ 208.454,00	€ 0,00
42504		Beni e Servizi soggetti a	€ 4.543.500,00	€ 0,00
42810		Beni e Servizi soggetti a	€ 4.336.500,00	€ 0,00
42978		Beni soggetti a 185/90	€ 43.229,10	€ 0,00
23501	SPAGNA	Beni soggetti a 185/90	€ 38.371,00	€ 0,00
23622		Beni e Servizi soggetti a	€ 394.000,00	€ 0,00
29344		Compensi intermediazione	€ 0,00	€ 229,40
29634		Beni e Servizi soggetti a	€ 175.206,53	€ 0,00
39797		Beni e Servizi soggetti a	€ 10.600,00	€ 0,00
41564		Beni e Servizi soggetti a	€ 275.400,00	€ 0,00
45080		Beni soggetti a 185/90	€ 818.319,56	€ 0,00
46120		Beni soggetti a 185/90	€ 536.325,00	€ 0,00
46567		Beni soggetti a 185/90	€ 56.168,00	€ 0,00
46675		Beni e Servizi soggetti a	€ 4.130,00	€ 0,00
46992		Beni soggetti a 185/90	€ 54.473,40	€ 0,00
47578		Beni soggetti a 185/90	€ 298.315,20	€ 0,00
48346		Beni soggetti a 185/90	€ 201.400,00	€ 0,00
48903		Beni soggetti a 185/90	€ 385.737,12	€ 0,00
14117	STATI UNITI D'AMERICA	Beni e Servizi soggetti a	€ 1.435.190,40	€ 0,00
18644		Beni soggetti a 185/90	€ 54.387,25	€ 0,00
32967		Costi di riparazione	€ 0,00	€ 404,23
33160		Beni e Servizi soggetti a	€ 608.548,76	€ 0,00
36433		Importo Transazione	€ 184.333,38	€ 0,00
37987		Beni soggetti a 185/90	€ 183.750,64	€ 0,00
39536		Beni soggetti a 185/90	€ 51.372,56	€ 0,00
39982		Importo Transazione	€ 859.479,49	€ 0,00
42433		Beni soggetti a 185/90	€ 2.749,14	€ 0,00
42966		Beni e Servizi soggetti a	€ 278.799,98	€ 0,00
43152		Beni soggetti a 185/90	€ 579.527,47	€ 0,00
43232		Beni e Servizi soggetti a	€ 858.284,35	€ 0,00
43935		Beni soggetti a 185/90	€ 5.842,77	€ 0,00
45872		Beni e Servizi soggetti a	€ 4.471.466,00	€ 0,00
45960		Beni soggetti a 185/90	€ 6.327,47	€ 0,00
46174		Beni soggetti a 185/90	€ 9.080,85	€ 0,00
46782		Beni soggetti a 185/90	€ 1.984.691,08	€ 0,00
47301		Beni soggetti a 185/90	€ 3.309,00	€ 0,00
48174		Beni soggetti a 185/90	€ 220.000,00	€ 0,00
44320	SVEZIA	Beni e Servizi non soggetti a	€ 0,00	€ 135,00
40718	SVIZZERA	Beni e Servizi soggetti a	€ 400.000,00	€ 0,00
36260	TAIWAN	Beni soggetti a 185/90	€ 526.702,25	€ 0,00
38804		Compensi intermediazione	€ 0,00	€ 36.437,07
44797		Beni soggetti a 185/90	€ 5.088.409,46	€ 0,00
25292	THAILANDIA	Compensi intermediazione	€ 0,00	€ 7.065,00
31521		Beni e Servizi soggetti a	€ 7.654,51	€ 0,00

Ministero dell'Economia e delle Finanze

Dipartimento del Tesoro Direzione V - Ufficio VI

ELENCO TABELLE

Tabella EE

" Operazioni disciplinate dall'art. 27, legge 09/07/1990, n. 185 – Relazione attività 2014 "

Esportazioni definitive per Autorizzazioni M.A.E. - Riepilogo dettagliato

Numero	Utilizzatore Finale	Causale	Importo Segnalazioni	Importi Acc. Segnalati
32099		Beni soggetti a 185/90	€ 302.429,62	€ 0,00
47033		Anticipi Contrattuali soggetti a	€ 98.198,23	€ 0,00
42299	TUNISIA	Bond	€ 0,00	€ 10.229,79
25016	TURCHIA	Beni e Servizi soggetti a	€ 9.795.471,89	€ 0,00
31168		Beni soggetti a 185/90	€ 36.003.954,04	€ 0,00
37527		Beni e Servizi soggetti a	€ 26.600,00	€ 0,00
38789		Compensi intermediazione	€ 0,00	€ 8.000,00
39383		Beni soggetti a 185/90	€ 670,28	€ 0,00
45997		Beni e Servizi soggetti a	€ 17.673,09	€ 0,00
45997		Beni soggetti a 185/90	€ 102.674,41	€ 0,00
46112		Compensi intermediazione	€ 0,00	€ 15.823,58
49732		Anticipi Contrattuali soggetti a	€ 185.385,00	€ 0,00
37854	TURKMENISTAN	Beni e Servizi soggetti a	€ 900.000,00	€ 0,00
41686		Beni e Servizi soggetti a	€ 440.000,00	€ 0,00
43100		Bond	€ 0,00	€ 52.440,00
23975	VENEZUELA	Compensi intermediazione	€ 0,00	€ 6.900,00
37256	ZAMBIA	Beni e Servizi soggetti a	€ 4.734.450,00	€ 0,00
37256		Compensi intermediazione	€ 0,00	€ 384.000,00
26336	ALGERIA	Altro	€ 0,00	€ 91.489,74
37197		Beni soggetti a 185/90	€ 9.650.203,94	€ 0,00
38984		Beni e Servizi soggetti a	€ 1.488.642,40	€ 0,00
50382		Bond	€ 0,00	€ 215.000,00
19627	ARABIA SAUDITA	Beni soggetti a 185/90	€ 557.200,00	€ 0,00
25097		Beni soggetti a 185/90	€ 47.678,40	€ 0,00
26312		Beni e Servizi soggetti a	€ 80.894,94	€ 0,00
26312		Beni soggetti a 185/90	€ 349.906,90	€ 0,00
26907		Beni soggetti a 185/90	€ 48.350,91	€ 0,00
27922		Beni soggetti a 185/90	€ 150.315,23	€ 0,00
29822		Beni e Servizi soggetti a	€ 105.806,76	€ 0,00
30881		Beni soggetti a 185/90	€ 43.571,13	€ 0,00
30890		Beni soggetti a 185/90	€ 26.146,85	€ 0,00
32416		Beni soggetti a 185/90	€ 14.806,44	€ 0,00
32880		Beni soggetti a 185/90	€ 179.185,19	€ 0,00
34206		Beni soggetti a 185/90	€ 1.643,56	€ 0,00
43921		Beni e Servizi soggetti a	€ 678.264,00	€ 0,00
44669		Beni soggetti a 185/90	€ 171.206,21	€ 0,00
45064		Beni e Servizi soggetti a	€ 95.859,20	€ 0,00
45641		Beni e Servizi soggetti a	€ 2.142,67	€ 0,00
47921		Beni soggetti a 185/90	€ 134,19	€ 0,00
48796		Costi di riparazione	€ 0,00	€ 19.827,00
41090	ARGENTINA	Beni e Servizi soggetti a	€ 23.501,00	€ 0,00
41298		Beni soggetti a 185/90	€ 4.520,46	€ 0,00
20500	AUSTRALIA	Altro	€ 0,00	€ 1.520.542,42
30291		Beni e Servizi soggetti a	€ 186.181,95	€ 0,00
36812		Beni e Servizi soggetti a	€ 469.516,78	€ 0,00
36812		Servizi soggetti a 185/90	€ 475.770,88	€ 0,00
40218		Servizi soggetti a 185/90	€ 7.071.428,58	€ 0,00
40597		Servizi soggetti a 185/90	€ 429.294,25	€ 0,00
40922		Anticipi Contrattuali soggetti a	€ 1.863.337,41	€ 0,00
40922		Beni soggetti a 185/90	€ 90.957,32	€ 0,00
43045		Compensi intermediazione	€ 0,00	€ 1.822,10
44898		Beni soggetti a 185/90	€ 45.500,00	€ 0,00

Ministero dell'Economia e delle Finanze

Dipartimento del Tesoro Direzione V - Ufficio VI

ELENCO TABELLE

Tabella EE

" Operazioni disciplinate dall'art. 27, legge 09/07/1990, n. 185 – Relazione attività 2014 "

Esportazioni definitive per Autorizzazioni M.A.E. - Riepilogo dettagliato

Numero	Utilizzatore Finale	Causale	Importo Segnalazioni	Importi Acc. Segnalati
25569	AUSTRIA	Beni e Servizi soggetti a	€ 74.562,77	€ 0,00
32036		Importo Transazione	€ 19.000,00	€ 0,00
43693	BAHREIN	Beni soggetti a 185/90	€ 11.250.000,00	€ 0,00
33259	BANGLADESH	Compensi intermediazione	€ 0,00	€ 70.552,20
45057	BELGIO	Beni e Servizi soggetti a	€ 101.400,00	€ 0,00
45680		Beni soggetti a 185/90	€ 6.952,52	€ 0,00
47276		Beni soggetti a 185/90	€ 3.200,96	€ 0,00
47424		Beni soggetti a 185/90	€ 32.144,00	€ 0,00
47905		Servizi soggetti a 185/90	€ 154.022,50	€ 0,00
36463	BRASILE	Importo Transazione	€ 3.546.275,00	€ 0,00
37689		Importo Transazione	€ 830.718,46	€ 0,00
46937		Beni soggetti a 185/90	€ 62.280,21	€ 0,00
43134	BRUNEI	Beni e Servizi soggetti a	€ 115.360,00	€ 0,00
39710	CANADA	Anticipi Contrattuali soggetti a	€ 78.900,00	€ 0,00
43938		Beni soggetti a 185/90	€ 251.870,40	€ 0,00
46900		Costi di riparazione	€ 0,00	€ 6.127,00
35217	CILE	Compensi intermediazione	€ 0,00	€ 36.324,87
37736		Beni soggetti a 185/90	€ 502.231,67	€ 0,00
47121	CINA	Beni soggetti a 185/90	€ 5.600,00	€ 0,00
41439	COLOMBIA	Importo Transazione	€ 81.728,00	€ 0,00
41439		Beni soggetti a 185/90	€ 76.500,00	€ 0,00
41439		Compensi intermediazione	€ 0,00	€ 4.937,67
43754		Beni e Servizi soggetti a	€ 42.176,77	€ 0,00
44164		Beni e Servizi soggetti a	€ 26.566,82	€ 0,00
31683	COREA DEL SUD	Compensi intermediazione	€ 0,00	€ 11.418,93
35982		Compensi intermediazione	€ 0,00	€ 3.188,44
38846		Servizi soggetti a 185/90	€ 21.825,00	€ 0,00
39566		Beni soggetti a 185/90	€ 784.320,76	€ 0,00
40755		Beni soggetti a 185/90	€ 175.826,13	€ 0,00
44829		Beni soggetti a 185/90	€ 340.200,00	€ 0,00
45803		Beni e Servizi soggetti a	€ 3.746.442,96	€ 0,00
44444	DANIMARCA	Beni e Servizi soggetti a	€ 82.779,80	€ 0,00
44544		Costi di riparazione	€ 0,00	€ 21.788,67
44922		Beni soggetti a 185/90	€ 47.231,11	€ 0,00
45942		Beni soggetti a 185/90	€ 41.961,00	€ 0,00
44094	EGITTO	Compensi intermediazione	€ 0,00	€ 1.350.070,75
15139	EMIRATI ARABI UNITI	Beni e Servizi soggetti a	€ 1.388.539,00	€ 0,00
24868		Beni e Servizi soggetti a	€ 2.198.359,21	€ 0,00
24868		Compensi intermediazione	€ 0,00	€ 148.501,78
30816		Compensi intermediazione	€ 0,00	€ 9.274,80
35309		Compensi intermediazione	€ 0,00	€ 4.300.000,00
38295		Beni soggetti a 185/90	€ 516.979,00	€ 0,00
42018		Anticipi Contrattuali soggetti a	€ 22.940,00	€ 0,00
45499		Compensi intermediazione	€ 0,00	€ 1.860.940,00
45736		Beni soggetti a 185/90	€ 51.659,51	€ 0,00
46291		Beni e Servizi soggetti a	€ 330.670,00	€ 0,00
46314		Beni soggetti a 185/90	€ 264.150,00	€ 0,00
48443		Beni e Servizi soggetti a	€ 81.570,42	€ 0,00
44766	FINLANDIA	Beni e Servizi soggetti a	€ 1.450,00	€ 0,00
27346	FRANCIA	Beni soggetti a 185/90	€ 30.000,00	€ 0,00
28786		Beni e Servizi soggetti a	€ 465.934,54	€ 0,00
28842		Beni soggetti a 185/90	€ 775.462,67	€ 0,00

Ministero dell'Economia e delle Finanze

Dipartimento del Tesoro Direzione V - Ufficio VI

ELENCO TABELLE

Tabella EE

" Operazioni disciplinate dall'art. 27, legge 09/07/1990, n. 185 – Relazione attività 2014 "

Esportazioni definitive per Autorizzazioni M.A.E. - Riepilogo dettagliato

Numero	Utilizzatore Finale	Causale	Importo Segnalazioni	Importi Acc. Segnalati
31960		Beni soggetti a 185/90	€ 540,00	€ 0,00
37337		Beni e Servizi soggetti a	€ 1.657,03	€ 0,00
40671		Beni e Servizi soggetti a	€ 1.860.482,80	€ 0,00
41799		Beni e Servizi soggetti a	€ 103.772,22	€ 0,00
42403		Beni e Servizi soggetti a	€ 6.720,00	€ 0,00
44415		Beni e Servizi soggetti a	€ 78.654,90	€ 0,00
45288		Beni soggetti a 185/90	€ 201.439,00	€ 0,00
45551		Beni soggetti a 185/90	€ 1.204.000,00	€ 0,00
45640		Beni soggetti a 185/90	€ 145.800,00	€ 0,00
45746		Beni soggetti a 185/90	€ 394.688,49	€ 0,00
45936		Beni e Servizi soggetti a	€ 2.250,00	€ 0,00
46659		Beni e Servizi soggetti a	€ 18.503,62	€ 0,00
46894		Beni soggetti a 185/90	€ 189.750,00	€ 0,00
48507		Costi di riparazione	€ 0,00	€ 72,00
49000		Beni e Servizi soggetti a	€ 1.133.176,28	€ 0,00
22047	GERMANIA	Beni soggetti a 185/90	€ 11.169.208,30	€ 0,00
22296		Beni e Servizi soggetti a	€ 28.474,89	€ 0,00
23106		Beni soggetti a 185/90	€ 207.088,96	€ 0,00
23108		Beni soggetti a 185/90	€ 67.386,82	€ 0,00
23453		Beni e Servizi soggetti a	€ 337.563,55	€ 0,00
25483		Beni e Servizi soggetti a	€ 3.814.980,27	€ 0,00
25876		Beni soggetti a 185/90	€ 331.641,37	€ 0,00
27660		Beni e Servizi soggetti a	€ 348.982,08	€ 0,00
27660		Compensi intermediazione	€ 0,00	€ 20.060,44
29390		Beni soggetti a 185/90	€ 210.543,04	€ 0,00
29638		Beni e Servizi soggetti a	€ 80.371,44	€ 0,00
30243		Beni e Servizi soggetti a	€ 267.495,00	€ 0,00
31913		Beni e Servizi soggetti a	€ 1.548.888,74	€ 0,00
32853		Beni soggetti a 185/90	€ 3.715,20	€ 0,00
33225		Beni e Servizi soggetti a	€ 15.291,84	€ 0,00
33609		Beni e Servizi soggetti a	€ 25.832,38	€ 0,00
35829		Beni soggetti a 185/90	€ 821.868,70	€ 0,00
36941		Beni soggetti a 185/90	€ 1.269.057,52	€ 0,00
38364		Beni e Servizi soggetti a	€ 82.819,07	€ 0,00
38859		Beni e Servizi soggetti a	€ 290.336,09	€ 0,00
38943		Servizi soggetti a 185/90	€ 1.606.892,00	€ 0,00
39263		Beni e Servizi soggetti a	€ 1.456.764,60	€ 0,00
39263		Beni soggetti a 185/90	€ 55.097,29	€ 0,00
40996		Compensi intermediazione	€ 0,00	€ 4.815,72
41737		Beni e Servizi non soggetti a	€ 0,00	€ 171,84
42672		Beni e Servizi non soggetti a	€ 0,00	€ 8.852,45
42672		Beni e Servizi soggetti a	€ 339.424,50	€ 0,00
42941		Beni e Servizi soggetti a	€ 53.000,00	€ 0,00
42975		Beni e Servizi soggetti a	€ 331.350,00	€ 0,00
44595		Beni soggetti a 185/90	€ 2.460,00	€ 0,00
44637		Beni soggetti a 185/90	€ 15.959,88	€ 0,00
44960		Beni soggetti a 185/90	€ 826.855,13	€ 0,00
45193		Beni soggetti a 185/90	€ 768,86	€ 0,00
45481		Costi di riparazione	€ 0,00	€ 17.938,69
45743		Beni e Servizi soggetti a	€ 225.864,36	€ 0,00
45826		Importo Transazione	€ 1.852,20	€ 0,00
46200		Beni e Servizi soggetti a	€ 10.684,50	€ 0,00

Ministero dell'Economia e delle Finanze

Dipartimento del Tesoro Direzione V - Ufficio VI

ELENCO TABELLE

Tabella EE

" Operazioni disciplinate dall'art. 27, legge 09/07/1990, n. 185 – Relazione attività 2014 "

Esportazioni definitive per Autorizzazioni M.A.E. - Riepilogo dettagliato

Numero	Utilizzatore Finale	Causale	Importo Segnalazioni	Importi Acc. Segnalati
46329		Beni soggetti a 185/90	€ 924,12	€ 0,00
46371		Beni soggetti a 185/90	€ 186.900,00	€ 0,00
47087		Servizi soggetti a 185/90	€ 1.000.000,00	€ 0,00
47465		Beni soggetti a 185/90	€ 32.453,17	€ 0,00
48409		Costi di riparazione	€ 0,00	€ 495,00
48934		Beni soggetti a 185/90	€ 21.369,00	€ 0,00
43955	GIAPPONE	Compensi intermediazione	€ 0,00	€ 8.417,40
44699		Beni e Servizi soggetti a	€ 196.000,00	€ 0,00
44758		Beni e Servizi soggetti a	€ 15.110,36	€ 0,00
36769	GIORDANIA	Beni e Servizi soggetti a	€ 6.285,00	€ 0,00
27273	GRECIA	Beni e Servizi soggetti a	€ 91.200,00	€ 0,00
30582		Beni e Servizi soggetti a	€ 43.893,30	€ 0,00
37233		Servizi soggetti a 185/90	€ 77.885,12	€ 0,00
44640		Beni e Servizi soggetti a	€ 3.126,26	€ 0,00
29256	INDIA	Beni e Servizi soggetti a	€ 17.259,35	€ 0,00
31844		Beni e Servizi soggetti a	€ 47.764,73	€ 0,00
34253		Beni e Servizi soggetti a	€ 242.280,00	€ 0,00
35179		Beni e Servizi soggetti a	€ 70.826,92	€ 0,00
35179		Beni soggetti a 185/90	€ 114.552,06	€ 0,00
36875		Bond	€ 0,00	€ 41.651,00
37241		Beni e Servizi soggetti a	€ 1.325.938,00	€ 0,00
38727		Beni soggetti a 185/90	€ 28.480,66	€ 0,00
39050		Beni e Servizi soggetti a	€ 23.245,00	€ 0,00
39605		Beni e Servizi soggetti a	€ 53.773,90	€ 0,00
39874		Beni e Servizi soggetti a	€ 797.512,20	€ 0,00
39893		Beni soggetti a 185/90	€ 1.794.838,62	€ 0,00
40422		Beni e Servizi soggetti a	€ 1.089.165,25	€ 0,00
41198		Beni e Servizi soggetti a	€ 3.540.746,00	€ 0,00
44098		Beni e Servizi soggetti a	€ 137.235,24	€ 0,00
45607		Beni e Servizi soggetti a	€ 126.063,80	€ 0,00
46299		Importo Transazione	€ 38.710,00	€ 0,00
49329		Bond	€ 0,00	€ 92.400,00
28887	INDONESIA	Compensi intermediazione	€ 0,00	€ 51.737,88
35422		Beni e Servizi soggetti a	€ 1.794.700,00	€ 0,00
43862		Beni e Servizi soggetti a	€ 700.000,00	€ 0,00
44634		Beni soggetti a 185/90	€ 321.506,00	€ 0,00
35925	ISRAELE	Servizi soggetti a 185/90	€ 97.500,00	€ 0,00
40012		Beni soggetti a 185/90	€ 668.796,63	€ 0,00
38404	KAZAKISTAN	Compensi intermediazione	€ 0,00	€ 157.077,00
45678	LUSSEMBURGO	Beni soggetti a 185/90	€ 15.310,03	€ 0,00
47769		Beni e Servizi soggetti a	€ 10.680,00	€ 0,00
12026	MALAYSIA	Beni soggetti a 185/90	€ 1.720,00	€ 0,00
24336		Beni e Servizi soggetti a	€ 6.426,58	€ 0,00
26719		Beni e Servizi soggetti a	€ 125.825,00	€ 0,00
26002	MAROCCO	Beni e Servizi soggetti a	€ 564.839,86	€ 0,00
32154	MESSICO	Beni e Servizi soggetti a	€ 118.623,72	€ 0,00
37262		Compensi intermediazione	€ 0,00	€ 1.095.649,78
44075		Beni soggetti a 185/90	€ 171.246,54	€ 0,00
38247	NORVEGIA	Altro	€ 0,00	€ 4.519,88
45764		Beni e Servizi soggetti a	€ 2.230,72	€ 0,00
47484	NUOVA ZELANDA	Beni soggetti a 185/90	€ 1.920,00	€ 0,00
43404	OMAN	Beni e Servizi soggetti a	€ 8.229.772,00	€ 0,00

Ministero dell'Economia e delle Finanze

Dipartimento del Tesoro Direzione V - Ufficio VI

ELENCO TABELLE

Tabella EE

" Operazioni disciplinate dall'art. 27, legge 09/07/1990, n. 185 – Relazione attività 2014 "

Esportazioni definitive per Autorizzazioni M.A.E. - Riepilogo dettagliato

Numero	Utilizzatore Finale	Causale	Importo Segnalazioni	Importi Acc. Segnalati
43746		Anticipi Contrattuali soggetti a	€ 103.121,76	€ 0,00
43748		Anticipi Contrattuali soggetti a	€ 1.626.841,00	€ 0,00
24827	PAESI BASSI	Beni soggetti a 185/90	€ 268.796,20	€ 0,00
37156		Beni e Servizi soggetti a	€ 687.846,40	€ 0,00
44521		Beni soggetti a 185/90	€ 62.280,63	€ 0,00
45218		Beni e Servizi soggetti a	€ 37.871,00	€ 0,00
46253		Beni soggetti a 185/90	€ 146.422,30	€ 0,00
42731	PAESI NATO	Altro	€ 0,00	€ 14.645,77
49099		Beni e Servizi soggetti a	€ 242.461,68	€ 0,00
49277		Beni e Servizi soggetti a	€ 79.853,00	€ 0,00
33328	PAKISTAN	Compensi intermediazione	€ 0,00	€ 13.682,40
33819		Beni e Servizi soggetti a	€ 10.000,00	€ 0,00
35279		Beni e Servizi soggetti a	€ 5.147.223,13	€ 0,00
38203		Beni e Servizi soggetti a	€ 707.040,00	€ 0,00
41830		Beni soggetti a 185/90	€ 180.000,00	€ 0,00
43946		Anticipi Contrattuali soggetti a	€ 108.108,75	€ 0,00
45270		Compensi intermediazione	€ 0,00	€ 32.742,00
40657	PERU'	Servizi soggetti a 185/90	€ 119.129,25	€ 0,00
12834	POLONIA	Altro	€ 0,00	€ 3.119.360,00
28070		Beni e Servizi soggetti a	€ 28.673,85	€ 0,00
30584		Importo Transazione	€ 1.364.990,43	€ 0,00
31281		Beni e Servizi soggetti a	€ 633.148,92	€ 0,00
44814		Importo Transazione	€ 273.906,34	€ 0,00
27780	PORTOGALLO	Beni e Servizi soggetti a	€ 144.152,85	€ 0,00
29438		Beni soggetti a 185/90	€ 4.915.800,00	€ 0,00
34852		Beni e Servizi soggetti a	€ 316.343,08	€ 0,00
34176	QATAR	Beni e Servizi soggetti a	€ 632.154,11	€ 0,00
34176		Beni soggetti a 185/90	€ 725.387,92	€ 0,00
43503		Beni soggetti a 185/90	€ 5.310,00	€ 0,00
22293	REGNO UNITO	Beni soggetti a 185/90	€ 244.544,07	€ 0,00
23116		Beni soggetti a 185/90	€ 18.877,50	€ 0,00
24279		Beni e Servizi soggetti a	€ 184.855,06	€ 0,00
25002		Beni soggetti a 185/90	€ 14.254,45	€ 0,00
25906		Beni soggetti a 185/90	€ 20.839,61	€ 0,00
29382		Beni e Servizi soggetti a	€ 4.284,30	€ 0,00
31783		Beni e Servizi soggetti a	€ 206.155,59	€ 0,00
34188		Beni e Servizi soggetti a	€ 60.476,68	€ 0,00
34265		Beni e Servizi soggetti a	€ 4.282.021,20	€ 0,00
34989		Beni e Servizi soggetti a	€ 89.406,34	€ 0,00
35092		Beni e Servizi soggetti a	€ 750,00	€ 0,00
36449		Beni e Servizi soggetti a	€ 186.272,25	€ 0,00
36943		Servizi soggetti a 185/90	€ 16.893,60	€ 0,00
36948		Beni soggetti a 185/90	€ 133.717,17	€ 0,00
37211		Beni soggetti a 185/90	€ 30.250,00	€ 0,00
38068		Beni e Servizi soggetti a	€ 31.680,00	€ 0,00
38381		Beni e Servizi soggetti a	€ 50.347,91	€ 0,00
39496		Beni soggetti a 185/90	€ 103.853,76	€ 0,00
39843		Beni e Servizi soggetti a	€ 112.057,00	€ 0,00
39979		Beni e Servizi soggetti a	€ 42.137,78	€ 0,00
40109		Beni e Servizi soggetti a	€ 24.960,55	€ 0,00
40508		Beni e Servizi soggetti a	€ 162.000,00	€ 0,00
42228		Beni soggetti a 185/90	€ 150.712,32	€ 0,00

Ministero dell'Economia e delle Finanze

Dipartimento del Tesoro Direzione V - Ufficio VI

ELENCO TABELLE

Tabella EE

" Operazioni disciplinate dall'art. 27, legge 09/07/1990, n. 185 – Relazione attività 2014 " "

Esportazioni definitive per Autorizzazioni M.A.E. - Riepilogo dettagliato

Numero	Utilizzatore Finale	Causale	Importo Segnalazioni	Importi Acc. Segnalati
42357		Beni soggetti a 185/90	€ 56.310,00	€ 0,00
42649		Beni e Servizi soggetti a	€ 84.801,18	€ 0,00
42649		Beni soggetti a 185/90	€ 125.369,28	€ 0,00
43107		Beni e Servizi soggetti a	€ 207.569,54	€ 0,00
43311		Beni soggetti a 185/90	€ 2.379,75	€ 0,00
44334		Beni soggetti a 185/90	€ 241.800,00	€ 0,00
44466		Costi non ricorrenti	€ 0,00	€ 14.815,00
44614		Beni e Servizi soggetti a	€ 358.800,00	€ 0,00
44940		Beni e Servizi soggetti a	€ 61.409,80	€ 0,00
44986		Beni e Servizi soggetti a	€ 1.000,00	€ 0,00
45042		Beni e Servizi soggetti a	€ 345.550,50	€ 0,00
45878		Beni e Servizi soggetti a	€ 91.800,00	€ 0,00
45909		Beni soggetti a 185/90	€ 66.284,67	€ 0,00
45946		Beni soggetti a 185/90	€ 19.956,23	€ 0,00
46328		Beni soggetti a 185/90	€ 35.667,68	€ 0,00
46658		Costi di riparazione	€ 0,00	€ 41.224,00
46713		Anticipi Contrattuali soggetti a	€ 228.000,00	€ 0,00
46873		Beni soggetti a 185/90	€ 95.145,00	€ 0,00
47089		Beni soggetti a 185/90	€ 316.908,00	€ 0,00
47661		Beni e Servizi soggetti a	€ 332.566,40	€ 0,00
47762		Beni soggetti a 185/90	€ 528.671,86	€ 0,00
47766		Beni soggetti a 185/90	€ 30.884,75	€ 0,00
48308		Beni soggetti a 185/90	€ 4.774,00	€ 0,00
48608		Costi di riparazione	€ 0,00	€ 15.550,00
48859		Beni e Servizi soggetti a	€ 47.530,00	€ 0,00
49107		Beni soggetti a 185/90	€ 279.847,36	€ 0,00
28161	SINGAPORE	Anticipi Contrattuali soggetti a	€ 504.772,00	€ 0,00
35315		Pagamento penali	€ 0,00	€ 436.692,00
37926		Bond	€ 0,00	€ 16.387,08
40461		Altro	€ 0,00	€ 1.579.970,00
44108		Beni e Servizi soggetti a	€ 747.289,80	€ 0,00
45252	SLOVACCHIA	Beni soggetti a 185/90	€ 135.000,00	€ 0,00
19572	SPAGNA	Beni soggetti a 185/90	€ 99.247,00	€ 0,00
28993		Beni e Servizi soggetti a	€ 478.159,30	€ 0,00
29634		Beni soggetti a 185/90	€ 322.655,90	€ 0,00
31902		Beni e Servizi soggetti a	€ 32.925,00	€ 0,00
33137		Beni e Servizi soggetti a	€ 1.139.452,84	€ 0,00
33137		Beni soggetti a 185/90	€ 136.724,40	€ 0,00
37218		Beni e Servizi soggetti a	€ 138.879,10	€ 0,00
38363		Beni e Servizi soggetti a	€ 55.209,75	€ 0,00
38619		Beni e Servizi soggetti a	€ 175.091,01	€ 0,00
44857		Beni e Servizi soggetti a	€ 114.285,00	€ 0,00
45080		Beni e Servizi soggetti a	€ 149.677,80	€ 0,00
45378		Beni e Servizi soggetti a	€ 59.558,40	€ 0,00
45621		Beni e Servizi soggetti a	€ 1.721,18	€ 0,00
45947		Beni soggetti a 185/90	€ 86.920,00	€ 0,00
45958		Beni e Servizi soggetti a	€ 58.133,00	€ 0,00
46310		Beni soggetti a 185/90	€ 408.295,20	€ 0,00
47729		Beni soggetti a 185/90	€ 191.498,80	€ 0,00
29680	STATI UNITI D'AMERICA	Beni soggetti a 185/90	€ 21.705.372,09	€ 0,00
30940		Beni e Servizi soggetti a	€ 229.627,72	€ 0,00
35932		Beni e Servizi soggetti a	€ 113.098,94	€ 0,00

Ministero dell'Economia e delle Finanze

Dipartimento del Tesoro Direzione V - Ufficio VI

ELENCO TABELLE

Tabella EE

" Operazioni disciplinate dall'art. 27, legge 09/07/1990, n. 185 – Relazione attività 2014 "

Esportazioni definitive per Autorizzazioni M.A.E. - Riepilogo dettagliato

Numero	Utilizzatore Finale	Causale	Importo Segnalazioni	Importi Acc. Segnalati
36960		Beni soggetti a 185/90	€ 146.822,45	€ 0,00
39011		Beni soggetti a 185/90	€ 90.964,93	€ 0,00
39222		Beni e Servizi soggetti a	€ 646.450,55	€ 0,00
39473		Beni soggetti a 185/90	€ 15.717,87	€ 0,00
40024		Beni soggetti a 185/90	€ 73.393,46	€ 0,00
41296		Beni soggetti a 185/90	€ 82.422,83	€ 0,00
41877		Beni soggetti a 185/90	€ 99.801,43	€ 0,00
42085		Beni e Servizi soggetti a	€ 987.794,50	€ 0,00
42573		Beni soggetti a 185/90	€ 33.865,36	€ 0,00
43114		Beni e Servizi soggetti a	€ 242.426,41	€ 0,00
43152		Beni e Servizi soggetti a	€ 469.819,89	€ 0,00
45003		Beni soggetti a 185/90	€ 50.368,10	€ 0,00
45872		Beni soggetti a 185/90	€ 4.401.450,00	€ 0,00
47170		Anticipi Contrattuali soggetti a	€ 495.537,00	€ 0,00
47175		Beni e Servizi soggetti a	€ 14.182,54	€ 0,00
40737	SUD AFRICA	Beni soggetti a 185/90	€ 413.105,03	€ 0,00
46633		Costi di riparazione	€ 0,00	€ 2.757,00
43719	SVEZIA	Trasporto/Nolo e	€ 0,00	€ 8.700,00
45676		Beni soggetti a 185/90	€ 11.170,00	€ 0,00
45939		Beni e Servizi soggetti a	€ 134.577,00	€ 0,00
46661		Beni e Servizi soggetti a	€ 54.400,00	€ 0,00
47775		Beni soggetti a 185/90	€ 141,50	€ 0,00
47800		Costi non ricorrenti	€ 0,00	€ 183.600,00
38804	TAIWAN	Beni soggetti a 185/90	€ 757.379,11	€ 0,00
29258	THAILANDIA	Beni e Servizi soggetti a	€ 449,78	€ 0,00
32099		Compensi intermediazione	€ 0,00	€ 28.816,19
44628		Beni e Servizi soggetti a	€ 2.100.000,00	€ 0,00
30909	TUNISIA	Beni e Servizi soggetti a	€ 3.299,67	€ 0,00
17883	TURCHIA	Beni e Servizi soggetti a	€ 18.544.963,31	€ 0,00
17883		Beni soggetti a 185/90	€ 8.852.510,28	€ 0,00
30777		Beni e Servizi soggetti a	€ 43.095,23	€ 0,00
42073		Bond	€ 0,00	€ 150.040,00
45309		Beni e Servizi soggetti a	€ 58.945,15	€ 0,00
46112		Beni e Servizi soggetti a	€ 197.794,80	€ 0,00
34552	TURKMENISTAN	Beni e Servizi soggetti a	€ 3.500.000,00	€ 0,00
40018		Compensi intermediazione	€ 0,00	€ 1.678.325,40
46965		Beni e Servizi soggetti a	€ 4,00	€ 0,00
39565	UCRAINA	Beni e Servizi soggetti a	€ 1.641.000,00	€ 0,00
26336	ALGERIA	Beni soggetti a 185/90	€ 19.596.397,25	€ 0,00
42809		Beni e Servizi soggetti a	€ 11.454,11	€ 0,00
44741		Beni e Servizi soggetti a	€ 1.683.000,00	€ 0,00
45515		Beni soggetti a 185/90	€ 1.612.500,00	€ 0,00
47042		Beni e Servizi soggetti a	€ 166.532,58	€ 0,00
23713	ARABIA SAUDITA	Altro	€ 0,00	€ 654.286,40
26148		Importo Transazione	€ 23.639,91	€ 0,00
26817		Beni soggetti a 185/90	€ 152.118,12	€ 0,00
26932		Beni soggetti a 185/90	€ 207.002,00	€ 0,00
29794		Beni e Servizi soggetti a	€ 146.959,77	€ 0,00
32052		Beni e Servizi soggetti a	€ 38.555,92	€ 0,00
32416		Beni e Servizi soggetti a	€ 33.962,12	€ 0,00
33020		Compensi intermediazione	€ 0,00	€ 682.653,75
36486		Beni e Servizi soggetti a	€ 1.971,50	€ 0,00

Ministero dell'Economia e delle Finanze

Dipartimento del Tesoro Direzione V - Ufficio VI

ELENCO TABELLE

Tabella EE

" Operazioni disciplinate dall'art. 27, legge 09/07/1990, n. 185 – Relazione attività 2014 "

Esportazioni definitive per Autorizzazioni M.A.E. - Riepilogo dettagliato

Numero	Utilizzatore Finale	Causale	Importo Segnalazioni	Importi Acc. Segnalati
38992		Beni soggetti a 185/90	€ 3.151,74	€ 0,00
39107		Beni soggetti a 185/90	€ 1.427,00	€ 0,00
40950		Beni soggetti a 185/90	€ 28.286,70	€ 0,00
41412		Beni soggetti a 185/90	€ 40.748,00	€ 0,00
41667		Beni soggetti a 185/90	€ 172.245,37	€ 0,00
41939		Beni soggetti a 185/90	€ 749,72	€ 0,00
43226		Anticipi Contrattuali soggetti a	€ 475.875,00	€ 0,00
46151		Beni soggetti a 185/90	€ 3.143.851,20	€ 0,00
47048		Beni e Servizi soggetti a	€ 737.266,00	€ 0,00
47914		Costi di riparazione	€ 0,00	€ 51.098,00
41298	ARGENTINA	Anticipi Contrattuali soggetti a	€ 333.803,22	€ 0,00
23155	AUSTRALIA	Beni soggetti a 185/90	€ 181.472,00	€ 0,00
32891		Compensi intermediazione	€ 0,00	€ 780,78
37756		Compensi intermediazione	€ 0,00	€ 9.660,00
40597		Beni e Servizi soggetti a	€ 9.010.308,28	€ 0,00
45614		Beni soggetti a 185/90	€ 50.884,00	€ 0,00
45849		Bond	€ 0,00	€ 91.390,00
49114		Beni soggetti a 185/90	€ 122.598,80	€ 0,00
19836	AUSTRIA	Servizi soggetti a 185/90	€ 23.371,86	€ 0,00
25569		Importo Transazione	€ 1.104.055,78	€ 0,00
45081		Beni e Servizi soggetti a	€ 87.600,00	€ 0,00
32291	BELGIO	Beni e Servizi soggetti a	€ 10.392,00	€ 0,00
47959		Beni soggetti a 185/90	€ 55.860,00	€ 0,00
48815		Beni soggetti a 185/90	€ 12.950,00	€ 0,00
40918	BRASILE	Servizi soggetti a 185/90	€ 11.720.146,30	€ 0,00
41049		Beni e Servizi soggetti a	€ 161.224,38	€ 0,00
44137		Bond	€ 0,00	€ 494.190,16
47007		Beni soggetti a 185/90	€ 159.951,45	€ 0,00
33936	BULGARIA	Servizi soggetti a 185/90	€ 3.396.475,71	€ 0,00
40314	CANADA	Beni e Servizi soggetti a	€ 4.039.640,89	€ 0,00
43938		Beni e Servizi soggetti a	€ 156.660,00	€ 0,00
33305	CILE	Compensi intermediazione	€ 0,00	€ 3.526,92
36670		Beni e Servizi soggetti a	€ 1.435,20	€ 0,00
44204		Bond	€ 0,00	€ 103.291,46
45166		Beni soggetti a 185/90	€ 14.015,00	€ 0,00
35187	CINA	Servizi soggetti a 185/90	€ 38.880,00	€ 0,00
44619		Anticipi Contrattuali soggetti a	€ 185.719,00	€ 0,00
44619		Beni e Servizi soggetti a	€ 266.290,30	€ 0,00
41353	COLOMBIA	Beni e Servizi soggetti a	€ 565.250,00	€ 0,00
40697	COREA DEL SUD	Beni soggetti a 185/90	€ 46.532,02	€ 0,00
33961	DANIMARCA	Beni soggetti a 185/90	€ 223.948,76	€ 0,00
40315		Beni soggetti a 185/90	€ 1.332.916,77	€ 0,00
46127		Costi di riparazione	€ 0,00	€ 22.314,00
47754		Beni soggetti a 185/90	€ 11.597,30	€ 0,00
48494		Beni soggetti a 185/90	€ 104.803,80	€ 0,00
35754	EGITTO	Beni soggetti a 185/90	€ 81.003,76	€ 0,00
39720		Compensi intermediazione	€ 0,00	€ 72.700,00
13154	EMIRATI ARABI UNITI	Beni e Servizi soggetti a	€ 1.616.288,00	€ 0,00
28445		Compensi intermediazione	€ 0,00	€ 27.345,37
30619		Beni soggetti a 185/90	€ 168.000,00	€ 0,00
33754		Beni e Servizi soggetti a	€ 1.944.466,69	€ 0,00
33754		Beni soggetti a 185/90	€ 508.675,98	€ 0,00

Ministero dell'Economia e delle Finanze

Dipartimento del Tesoro Direzione V - Ufficio VI

ELENCO TABELLE

Tabella EE

" Operazioni disciplinate dall'art. 27, legge 09/07/1990, n. 185 – Relazione attività 2014 "

Esportazioni definitive per Autorizzazioni M.A.E. - Riepilogo dettagliato

Numero	Utilizzatore Finale	Causale	Importo Segnalazioni	Importi Acc. Segnalati
39943		Beni e Servizi soggetti a	€ 119.750,40	€ 0,00
43423		Beni e Servizi soggetti a	€ 19.908,00	€ 0,00
45584		Beni e Servizi soggetti a	€ 36.593.879,75	€ 0,00
47923		Beni soggetti a 185/90	€ 9.070.946,00	€ 0,00
44641	FILIPPINE	Beni e Servizi soggetti a	€ 8.324.494,06	€ 0,00
31958	FINLANDIA	Beni e Servizi soggetti a	€ 66.838,00	€ 0,00
39079		Beni soggetti a 185/90	€ 795.235,86	€ 0,00
23432	FRANCIA	Beni e Servizi soggetti a	€ 153.976,47	€ 0,00
23432		Beni soggetti a 185/90	€ 519.432,23	€ 0,00
27766		Beni e Servizi soggetti a	€ 23.268.495,66	€ 0,00
33045		Beni e Servizi soggetti a	€ 9.194,50	€ 0,00
34811		Beni soggetti a 185/90	€ 257.828,81	€ 0,00
34950		Beni soggetti a 185/90	€ 707.600,00	€ 0,00
40671		Altro	€ 0,00	€ 138.909,05
40671		Beni soggetti a 185/90	€ 1.707.768,16	€ 0,00
44646		Beni e Servizi soggetti a	€ 2.031,60	€ 0,00
45288		Beni e Servizi soggetti a	€ 800.457,50	€ 0,00
45904		Beni e Servizi soggetti a	€ 54.860,00	€ 0,00
46075		Beni e Servizi soggetti a	€ 66.840,00	€ 0,00
46196		Beni soggetti a 185/90	€ 145.329,82	€ 0,00
46659		Beni soggetti a 185/90	€ 47.584,61	€ 0,00
46893		Beni soggetti a 185/90	€ 282.292,00	€ 0,00
47237		Servizi soggetti a 185/90	€ 1.465.906,95	€ 0,00
48501		Costi di riparazione	€ 0,00	€ 84,00
23108	GERMANIA	Beni e Servizi soggetti a	€ 314.555,68	€ 0,00
23588		Beni e Servizi soggetti a	€ 8.057.441,06	€ 0,00
23588		Beni soggetti a 185/90	€ 5.939.921,79	€ 0,00
25288		Beni e Servizi soggetti a	€ 380,00	€ 0,00
25289		Beni e Servizi soggetti a	€ 246.313,00	€ 0,00
25290		Beni e Servizi soggetti a	€ 165.454,19	€ 0,00
28025		Beni e Servizi soggetti a	€ 1.561.693,58	€ 0,00
29390		Beni e Servizi soggetti a	€ 348.714,12	€ 0,00
31786		Beni e Servizi soggetti a	€ 126.864,96	€ 0,00
31895		Beni soggetti a 185/90	€ 115.796,40	€ 0,00
34940		Beni e Servizi soggetti a	€ 277.042,40	€ 0,00
35012		Compensi intermediazione	€ 0,00	€ 36.675,00
36941		Importo Transazione	€ 25.313,22	€ 0,00
36941		Beni e Servizi non soggetti a	€ 0,00	€ 8.630,56
37170		Beni e Servizi soggetti a	€ 64.654,00	€ 0,00
38364		Servizi soggetti a 185/90	€ 8.877,26	€ 0,00
38943		Beni e Servizi soggetti a	€ 2.583.513,00	€ 0,00
41737		Importo Transazione	€ 484.014,29	€ 0,00
44494		Beni soggetti a 185/90	€ 260,45	€ 0,00
44550		Beni e Servizi soggetti a	€ 6.251,95	€ 0,00
44555		Beni e Servizi soggetti a	€ 16.910,00	€ 0,00
44873		Beni e Servizi soggetti a	€ 63.030,00	€ 0,00
45092		Beni e Servizi soggetti a	€ 40.644,00	€ 0,00
45447		Beni e Servizi soggetti a	€ 13.731,90	€ 0,00
45447		Beni soggetti a 185/90	€ 14.382,09	€ 0,00
45729		Beni soggetti a 185/90	€ 112.227,53	€ 0,00
45743		Beni soggetti a 185/90	€ 141.435,84	€ 0,00
46128		Beni soggetti a 185/90	€ 299.616,00	€ 0,00

Ministero dell'Economia e delle Finanze

Dipartimento del Tesoro Direzione V - Ufficio VI

ELENCO TABELLE

Tabella EE

" Operazioni disciplinate dall'art. 27, legge 09/07/1990, n. 185 – Relazione attività 2014 "

Esportazioni definitive per Autorizzazioni M.A.E. - Riepilogo dettagliato

Numero	Utilizzatore Finale	Causale	Importo Segnalazioni	Importi Acc. Segnalati
46198		Beni e Servizi soggetti a	€ 441.300,00	€ 0,00
46240		Beni e Servizi soggetti a	€ 18.140,20	€ 0,00
46810		Beni soggetti a 185/90	€ 56.152,00	€ 0,00
47144		Beni soggetti a 185/90	€ 66.270,00	€ 0,00
47323		Beni soggetti a 185/90	€ 167.000,00	€ 0,00
47401		Beni soggetti a 185/90	€ 105.686,10	€ 0,00
49658		Beni e Servizi soggetti a	€ 171.954,20	€ 0,00
43047	GIAPPONE	Compensi intermediazione	€ 0,00	€ 4.596,48
45012		Beni soggetti a 185/90	€ 2.634,00	€ 0,00
48284		Beni soggetti a 185/90	€ 284,00	€ 0,00
30687	GIORDANIA	Anticipi Contrattuali soggetti a	€ 288.000,00	€ 0,00
14279	GRECIA	Beni e Servizi soggetti a	€ 1.475.903,60	€ 0,00
24806		Compensi intermediazione	€ 0,00	€ 104.401,23
10316	INDIA	Beni e Servizi soggetti a	€ 561.433,21	€ 0,00
35243		Altro	€ 0,00	€ 13.310,19
40985		Bond	€ 0,00	€ 357.287,90
42702		Altro	€ 0,00	€ 7.800.000,00
44796		Beni e Servizi soggetti a	€ 369.096,48	€ 0,00
44796		Beni soggetti a 185/90	€ 977,76	€ 0,00
45607		Pagamento penali	€ 0,00	€ 3.597,52
46008		Bond	€ 0,00	€ 1.800,00
46299		Beni soggetti a 185/90	€ 89.650,78	€ 0,00
21737	INDONESIA	Compensi intermediazione	€ 0,00	€ 231.533,72
46560		Beni soggetti a 185/90	€ 480.000,00	€ 0,00
38404	KAZAKISTAN	Anticipi Contrattuali soggetti a	€ 463.350,00	€ 0,00
36529	KUWAIT	Beni e Servizi soggetti a	€ 161.214,35	€ 0,00
36529		Compensi intermediazione	€ 0,00	€ 82.834,03
38479	MALAYSIA	Beni soggetti a 185/90	€ 284.487,15	€ 0,00
26915	MAROCCO	Beni e Servizi soggetti a	€ 667.253,00	€ 0,00
26915		Compensi intermediazione	€ 0,00	€ 53.633,96
44844		Beni e Servizi soggetti a	€ 175.800,00	€ 0,00
42790	MAURITANIA	Compensi intermediazione	€ 0,00	€ 877.978,80
30122	MESSICO	Beni e Servizi soggetti a	€ 636.365,00	€ 0,00
32154		Compensi intermediazione	€ 0,00	€ 2.573,33
40004		Beni e Servizi soggetti a	€ 1.055.355,29	€ 0,00
25706	NORVEGIA	Servizi soggetti a 185/90	€ 550.622,00	€ 0,00
30301		Beni e Servizi soggetti a	€ 593.113,35	€ 0,00
37150		Beni e Servizi soggetti a	€ 66.476,00	€ 0,00
38247		Beni soggetti a 185/90	€ 27.592,19	€ 0,00
44383		Beni soggetti a 185/90	€ 34.386,80	€ 0,00
47355		Beni soggetti a 185/90	€ 58.505,00	€ 0,00
23156	OMAN	Altro	€ 0,00	€ 200.000,00
43404		Anticipi Contrattuali soggetti a	€ 4.839.339,39	€ 0,00
37157	PAESI BASSI	Beni e Servizi soggetti a	€ 113.425,00	€ 0,00
45912		Beni e Servizi soggetti a	€ 8.742,00	€ 0,00
46367		Beni soggetti a 185/90	€ 128.800,00	€ 0,00
49180		Beni soggetti a 185/90	€ 104.500,00	€ 0,00
31897	PAESI NATO	Importo Transazione	€ 425.085,00	€ 0,00
32935		Altro	€ 0,00	€ 77.349,24
41898		Beni e Servizi soggetti a	€ 129.112,18	€ 0,00
44398		Beni soggetti a 185/90	€ 27.901,63	€ 0,00
44516		Beni e Servizi soggetti a	€ 824.619,00	€ 0,00

Ministero dell'Economia e delle Finanze

Dipartimento del Tesoro Direzione V - Ufficio VI

ELENCO TABELLE

Tabella EE

" Operazioni disciplinate dall'art. 27, legge 09/07/1990, n. 185 – Relazione attività 2014 "

Esportazioni definitive per Autorizzazioni M.A.E. - Riepilogo dettagliato

Numero	Utilizzatore Finale	Causale	Importo Segnalazioni	Importi Acc. Segnalati
47349		Beni soggetti a 185/90	€ 155.004,00	€ 0,00
49071		Beni soggetti a 185/90	€ 123.246,98	€ 0,00
49275		Beni e Servizi soggetti a	€ 112.735,10	€ 0,00
31190	PAKISTAN	Compensi intermediazione	€ 0,00	€ 59.103,00
33674		Beni soggetti a 185/90	€ 24.125,75	€ 0,00
35279		Compensi intermediazione	€ 0,00	€ 306.218,76
37530		Compensi intermediazione	€ 0,00	€ 35.000,00
39848		Beni soggetti a 185/90	€ 2.005.360,80	€ 0,00
40223		Beni e Servizi soggetti a	€ 72.409,00	€ 0,00
40330		Beni soggetti a 185/90	€ 871.819,48	€ 0,00
45270		Beni soggetti a 185/90	€ 213.653,70	€ 0,00
40812	POLONIA	Beni soggetti a 185/90	€ 3.378.119,05	€ 0,00
46889		Beni e Servizi soggetti a	€ 382.300,71	€ 0,00
27780	PORTOGALLO	Compensi intermediazione	€ 0,00	€ 19.509,88
29438		Altro	€ 0,00	€ 1.603.533,96
34332		Beni e Servizi soggetti a	€ 1.899,21	€ 0,00
44467		Beni soggetti a 185/90	€ 8.983,35	€ 0,00
47755		Beni soggetti a 185/90	€ 5.868,54	€ 0,00
48235		Beni soggetti a 185/90	€ 13.302,00	€ 0,00
49884		Beni e Servizi soggetti a	€ 722.014,40	€ 0,00
39668	QATAR	Bond	€ 0,00	€ 1.254.400,00
16732	REGNO UNITO	Servizi soggetti a 185/90	€ 164.406,58	€ 0,00
21851		Beni soggetti a 185/90	€ 193.641,60	€ 0,00
23114		Altro	€ 0,00	€ 4.367,37
23115		Beni soggetti a 185/90	€ 90.211,15	€ 0,00
23206		Beni e Servizi soggetti a	€ 165.224,42	€ 0,00
28862		Beni e Servizi soggetti a	€ 339.493,10	€ 0,00
29086		Compensi intermediazione	€ 0,00	€ 275.388,65
29382		Beni soggetti a 185/90	€ 138.582,78	€ 0,00
29653		Beni e Servizi soggetti a	€ 103.779,13	€ 0,00
34188		Beni soggetti a 185/90	€ 21.747,32	€ 0,00
34988		Beni soggetti a 185/90	€ 104.344,86	€ 0,00
35005		Beni soggetti a 185/90	€ 13.670,90	€ 0,00
35197		Beni e Servizi soggetti a	€ 170,50	€ 0,00
37545		Beni e Servizi soggetti a	€ 365.254,38	€ 0,00
37639		Anticipi Contrattuali soggetti a	€ 6.458.966,40	€ 0,00
37639		Beni soggetti a 185/90	€ 10.580.806,80	€ 0,00
39833		Beni soggetti a 185/90	€ 9.989,00	€ 0,00
40208		Beni soggetti a 185/90	€ 16.492,04	€ 0,00
40476		Altro	€ 0,00	€ 312.340,40
41477		Beni e Servizi soggetti a	€ 78.754,67	€ 0,00
42087		Beni e Servizi soggetti a	€ 483.732,00	€ 0,00
43438		Beni e Servizi soggetti a	€ 401.990,16	€ 0,00
44437		Beni soggetti a 185/90	€ 5.327,12	€ 0,00
44789		Beni e Servizi soggetti a	€ 43.152,00	€ 0,00
44816		Beni e Servizi soggetti a	€ 360,00	€ 0,00
45360		Beni e Servizi soggetti a	€ 32.340,00	€ 0,00
45552		Beni e Servizi soggetti a	€ 1.482,93	€ 0,00
45756		Beni soggetti a 185/90	€ 528.671,86	€ 0,00
45854		Beni soggetti a 185/90	€ 23.648,00	€ 0,00
46190		Compensi intermediazione	€ 0,00	€ 129,60
46284		Beni soggetti a 185/90	€ 13.452,09	€ 0,00

Ministero dell'Economia e delle Finanze

Dipartimento del Tesoro Direzione V - Ufficio VI

ELENCO TABELLE

Tabella EE

" Operazioni disciplinate dall'art. 27, legge 09/07/1990, n. 185 – Relazione attività 2014 "

Esportazioni definitive per Autorizzazioni M.A.E. - Riepilogo dettagliato

Numero	Utilizzatore Finale	Causale	Importo Segnalazioni	Importi Acc. Segnalati
46713		Importo Transazione	€ 258.397,00	€ 0,00
46714		Costi di riparazione	€ 0,00	€ 98.148,00
46905		Costi di riparazione	€ 0,00	€ 4.646,00
47202		Beni soggetti a 185/90	€ 1.459,06	€ 0,00
47503		Beni e Servizi soggetti a	€ 14.822,00	€ 0,00
47524		Beni soggetti a 185/90	€ 3.024.775,80	€ 0,00
47846		Beni soggetti a 185/90	€ 77.268,29	€ 0,00
47895		Beni soggetti a 185/90	€ 1.662,75	€ 0,00
48088		Costi di riparazione	€ 0,00	€ 520,00
49503		Beni soggetti a 185/90	€ 544.902,66	€ 0,00
46170	REPUBBLICA CECA	Compensi intermediazione	€ 0,00	€ 56.240,00
18221	ROMANIA	Servizi soggetti a 185/90	€ 1.080.000,00	€ 0,00
45615		Beni e Servizi soggetti a	€ 92.994,71	€ 0,00
46522		Altro	€ 0,00	€ 612,37
18960	SINGAPORE	Beni soggetti a 185/90	€ 1.514.897,43	€ 0,00
18960		Compensi intermediazione	€ 0,00	€ 78.741,65
26411		Beni e Servizi soggetti a	€ 16.696,00	€ 0,00
26411		Beni soggetti a 185/90	€ 16.696,00	€ 0,00
28161		Beni soggetti a 185/90	€ 1.933.930,00	€ 0,00
28530		Beni soggetti a 185/90	€ 28.000,00	€ 0,00
30526		Beni e Servizi soggetti a	€ 5.557.100,00	€ 0,00
31225		Beni soggetti a 185/90	€ 64.735,75	€ 0,00
33861		Beni e Servizi non soggetti a	€ 0,00	€ 992,70
33898		Beni e Servizi soggetti a	€ 40.227,00	€ 0,00
34766		Importo Transazione	€ 3.630.621,70	€ 0,00
35238		Beni e Servizi soggetti a	€ 166.335,32	€ 0,00
37567		Compensi intermediazione	€ 0,00	€ 156.339,12
40947		Beni soggetti a 185/90	€ 150.736,95	€ 0,00
41764		Beni e Servizi soggetti a	€ 78.634,56	€ 0,00
42504		Bond	€ 0,00	€ 5.300.750,00
21608	SPAGNA	Beni soggetti a 185/90	€ 1.263.404,73	€ 0,00
23888		Beni e Servizi soggetti a	€ 705.373,75	€ 0,00
25174		Compensi intermediazione	€ 0,00	€ 2.377,50
27944		Beni soggetti a 185/90	€ 766.320,56	€ 0,00
31451		Beni e Servizi soggetti a	€ 164.021,00	€ 0,00
32286		Compensi intermediazione	€ 0,00	€ 300.000,00
40862		Beni e Servizi soggetti a	€ 1.229.000,00	€ 0,00
40862		Costi non ricorrenti	€ 0,00	€ 10.000,00
41900		Beni e Servizi soggetti a	€ 1.196,00	€ 0,00
44324		Beni soggetti a 185/90	€ 241.020,00	€ 0,00
45011		Compensi intermediazione	€ 0,00	€ 35.100,00
45483		Compensi intermediazione	€ 0,00	€ 8.884,30
46303		Beni soggetti a 185/90	€ 13.500,00	€ 0,00
46945		Beni soggetti a 185/90	€ 14.210,70	€ 0,00
48094		Beni soggetti a 185/90	€ 55.512,80	€ 0,00
14117	STATI UNITI D'AMERICA	Beni soggetti a 185/90	€ 488.350,43	€ 0,00
19719		Servizi soggetti a 185/90	€ 148.544,92	€ 0,00
29680		Beni e Servizi soggetti a	€ 18.568.891,66	€ 0,00
30044		Importo Transazione	€ 571.613,68	€ 0,00
32817		Beni e Servizi soggetti a	€ 625.229,43	€ 0,00
33163		Beni soggetti a 185/90	€ 81.793,76	€ 0,00
35932		Importo Transazione	€ 62.715,90	€ 0,00

Ministero dell'Economia e delle Finanze

Dipartimento del Tesoro Direzione V - Ufficio VI

ELENCO TABELLE

Tabella EE

" Operazioni disciplinate dall'art. 27, legge 09/07/1990, n. 185 – Relazione attività 2014 "

Esportazioni definitive per Autorizzazioni M.A.E. - Riepilogo dettagliato

Numero	Utilizzatore Finale	Causale	Importo Segnalazioni	Importi Acc. Segnalati
35960		Beni soggetti a 185/90	€ 13.157,89	€ 0,00
36419		Beni e Servizi soggetti a	€ 42.533,42	€ 0,00
36960		Beni e Servizi soggetti a	€ 111.926,98	€ 0,00
38818		Beni e Servizi soggetti a	€ 2.717.653,73	€ 0,00
39928		Importo Transazione	€ 496.296,37	€ 0,00
42135		Beni soggetti a 185/90	€ 231.032,22	€ 0,00
42339		Beni soggetti a 185/90	€ 117.595,00	€ 0,00
43381		Importo Transazione	€ 226.401,59	€ 0,00
43381		Beni e Servizi soggetti a	€ 40.508,74	€ 0,00
43841		Beni soggetti a 185/90	€ 1.882.702,04	€ 0,00
44526		Costi non ricorrenti	€ 0,00	€ 727.444,84
44582		Beni soggetti a 185/90	€ 101.813,52	€ 0,00
45872		Servizi soggetti a 185/90	€ 600.800,00	€ 0,00
46359		Beni soggetti a 185/90	€ 2.335.980,31	€ 0,00
46782		Beni e Servizi soggetti a	€ 844.449,83	€ 0,00
43719	SVEZIA	Beni e Servizi soggetti a	€ 307.200,00	€ 0,00
44320		Beni e Servizi soggetti a	€ 15.300,00	€ 0,00
45676		Beni e Servizi soggetti a	€ 58.801,90	€ 0,00
45782		Beni e Servizi soggetti a	€ 352.200,00	€ 0,00
45940		Beni e Servizi soggetti a	€ 250.000,00	€ 0,00
46152		Costi non ricorrenti	€ 0,00	€ 48.562,50
46362		Beni e Servizi soggetti a	€ 776,00	€ 0,00
39295	THAILANDIA	Compensi intermediazione	€ 0,00	€ 964,40
30910	TUNISIA	Beni e Servizi soggetti a	€ 1.289,12	€ 0,00
33107	TURCHIA	Importo Transazione	€ 91.336,00	€ 0,00
36100		Beni soggetti a 185/90	€ 927.888,00	€ 0,00
37412		Servizi soggetti a 185/90	€ 233.655,34	€ 0,00
38208		Beni e Servizi soggetti a	€ 123.105,00	€ 0,00
44790		Beni e Servizi soggetti a	€ 45.450,00	€ 0,00
46769		Servizi soggetti a 185/90	€ 399.413,90	€ 0,00
22060	UNGHERIA	Beni e Servizi soggetti a	€ 359.300,72	€ 0,00
48051	ALBANIA	Beni soggetti a 185/90	€ 31.844,69	€ 0,00
26336	ALGERIA	Beni e Servizi soggetti a	€ 76.771.341,98	€ 0,00
31842		Beni e Servizi soggetti a	€ 15.694.861,46	€ 0,00
39919		Beni soggetti a 185/90	€ 22.717,80	€ 0,00
44488		Beni e Servizi soggetti a	€ 47.391,00	€ 0,00
44591		Beni e Servizi soggetti a	€ 9.781.200,00	€ 0,00
45515		Compensi intermediazione	€ 0,00	€ 80.000,00
22440	ARABIA SAUDITA	Beni e Servizi soggetti a	€ 15.641,35	€ 0,00
25096		Beni soggetti a 185/90	€ 199.455,84	€ 0,00
26148		Beni e Servizi soggetti a	€ 70.919,73	€ 0,00
26736		Beni e Servizi soggetti a	€ 650,56	€ 0,00
26745		Beni soggetti a 185/90	€ 133.169,85	€ 0,00
27650		Beni soggetti a 185/90	€ 16.396,32	€ 0,00
29798		Beni soggetti a 185/90	€ 186.096,27	€ 0,00
32192		Beni e Servizi soggetti a	€ 205.600,00	€ 0,00
36027		Beni e Servizi soggetti a	€ 155.880,00	€ 0,00
37650		Beni e Servizi soggetti a	€ 13.860.000,00	€ 0,00
41414		Beni soggetti a 185/90	€ 8.562,00	€ 0,00
43482		Beni e Servizi soggetti a	€ 63.840,00	€ 0,00
44647		Beni e Servizi soggetti a	€ 3.526,23	€ 0,00
45981		Beni e Servizi soggetti a	€ 15.847,92	€ 0,00

Ministero dell'Economia e delle Finanze

Dipartimento del Tesoro Direzione V - Ufficio VI

ELENCO TABELLE

Tabella EE

" Operazioni disciplinate dall'art. 27, legge 09/07/1990, n. 185 – Relazione attività 2014 "

Esportazioni definitive per Autorizzazioni M.A.E. - Riepilogo dettagliato

Numero	Utilizzatore Finale	Causale	Importo Segnalazioni	Importi Acc. Segnalati
46151		Beni e Servizi soggetti a	€ 589.472,10	€ 0,00
46826		Beni soggetti a 185/90	€ 6.838,44	€ 0,00
47499		Beni soggetti a 185/90	€ 154.000,00	€ 0,00
40433	AUSTRALIA	Compensi intermediazione	€ 0,00	€ 196,00
40597		Beni soggetti a 185/90	€ 3.393.867,41	€ 0,00
43067		Beni e Servizi soggetti a	€ 269.990,00	€ 0,00
43142		Beni soggetti a 185/90	€ 304.396,65	€ 0,00
43142		Compensi intermediazione	€ 0,00	€ 14.943,55
45191		Beni soggetti a 185/90	€ 5.043.472,00	€ 0,00
45849		Anticipi Contrattuali soggetti a	€ 161.640,00	€ 0,00
46076	AUSTRIA	Compensi intermediazione	€ 0,00	€ 1.294.505,58
47606		Beni soggetti a 185/90	€ 870.404,00	€ 0,00
38772	BAHREIN	Beni soggetti a 185/90	€ 4.577,00	€ 0,00
35304	BANGLADESH	Compensi intermediazione	€ 0,00	€ 82.351,48
37349	BELGIO	Beni e Servizi soggetti a	€ 253.300,00	€ 0,00
39520		Beni soggetti a 185/90	€ 463.231,64	€ 0,00
45099		Beni soggetti a 185/90	€ 30.196,00	€ 0,00
45543		Beni soggetti a 185/90	€ 2.736,90	€ 0,00
20257	BRASILE	Beni e Servizi soggetti a	€ 109.913,70	€ 0,00
21077		Beni e Servizi soggetti a	€ 3.474.745,39	€ 0,00
36463		Altro	€ 0,00	€ 104.862,00
39692		Beni soggetti a 185/90	€ 9.469,38	€ 0,00
40918		Beni soggetti a 185/90	€ 1.406.115,68	€ 0,00
43057		Beni e Servizi soggetti a	€ 6.223,62	€ 0,00
43832		Beni e Servizi soggetti a	€ 283,78	€ 0,00
33936	BULGARIA	Bond	€ 0,00	€ 1.226.346,00
25207	CANADA	Beni e Servizi soggetti a	€ 11.431,80	€ 0,00
35901		Beni soggetti a 185/90	€ 154.944,19	€ 0,00
42442		Beni e Servizi soggetti a	€ 8.256,00	€ 0,00
28500	CILE	Compensi intermediazione	€ 0,00	€ 46.350,00
40771		Compensi intermediazione	€ 0,00	€ 5.168,87
46331		Beni soggetti a 185/90	€ 18.022,76	€ 0,00
31140	COLOMBIA	Compensi intermediazione	€ 0,00	€ 73.849,20
40258		Beni e Servizi soggetti a	€ 1.097.731,54	€ 0,00
25603	COREA DEL SUD	Servizi soggetti a 185/90	€ 50.658,72	€ 0,00
40697		Beni e Servizi soggetti a	€ 312.837,33	€ 0,00
44249		Beni e Servizi soggetti a	€ 432.000,00	€ 0,00
45606		Beni soggetti a 185/90	€ 76.100,00	€ 0,00
49757		Bond	€ 0,00	€ 235.374,00
40315	DANIMARCA	Beni e Servizi soggetti a	€ 4.269.242,70	€ 0,00
48239		Beni soggetti a 185/90	€ 24.193,75	€ 0,00
30916	EGITTO	Beni e Servizi soggetti a	€ 483.246,08	€ 0,00
38450		Compensi intermediazione	€ 0,00	€ 127.877,21
41915		Compensi intermediazione	€ 0,00	€ 18.816,00
42773		Beni e Servizi soggetti a	€ 204.709,30	€ 0,00
47190		Anticipi Contrattuali soggetti a	€ 2.727.500,00	€ 0,00
20105	EMIRATI ARABI UNITI	Beni e Servizi soggetti a	€ 4.837.239,61	€ 0,00
24049		Beni e Servizi soggetti a	€ 426.720,50	€ 0,00
30438		Oneri bancari	€ 0,00	€ 2.359,99
30816		Beni soggetti a 185/90	€ 61.832,00	€ 0,00
32511		Compensi intermediazione	€ 0,00	€ 319.980,55
34110		Beni soggetti a 185/90	€ 740.909,87	€ 0,00

Ministero dell'Economia e delle Finanze

Dipartimento del Tesoro Direzione V - Ufficio VI

ELENCO TABELLE

Tabella EE

" Operazioni disciplinate dall'art. 27, legge 09/07/1990, n. 185 – Relazione attività 2014 "

Esportazioni definitive per Autorizzazioni M.A.E. - Riepilogo dettagliato

Numero	Utilizzatore Finale	Causale	Importo Segnalazioni	Importi Acc. Segnalati
35357		Beni e Servizi soggetti a	€ 7.089.000,00	€ 0,00
36768		Beni e Servizi soggetti a	€ 15.612.000,00	€ 0,00
39040		Servizi soggetti a 185/90	€ 63.300,00	€ 0,00
39358		Beni e Servizi soggetti a	€ 2.740.000,00	€ 0,00
40601		Beni e Servizi non soggetti a	€ 0,00	€ 707.850,00
45499		Beni e Servizi soggetti a	€ 1.861.020,00	€ 0,00
45736		Beni e Servizi soggetti a	€ 96.446,00	€ 0,00
46291		Beni soggetti a 185/90	€ 115.000,00	€ 0,00
40982	FILIPPINE	Compensi intermediazione	€ 0,00	€ 1.656.125,35
16778	FINLANDIA	Beni e Servizi soggetti a	€ 2.058.437,91	€ 0,00
32127		Beni e Servizi soggetti a	€ 481.000,00	€ 0,00
18921	FRANCIA	Beni e Servizi soggetti a	€ 305.987,58	€ 0,00
25490		Beni e Servizi soggetti a	€ 5.601.363,00	€ 0,00
27346		Beni e Servizi soggetti a	€ 275.137,07	€ 0,00
34291		Beni e Servizi soggetti a	€ 55.182,55	€ 0,00
37347		Beni e Servizi soggetti a	€ 32.640,00	€ 0,00
38322		Beni e Servizi soggetti a	€ 560.622,80	€ 0,00
41806		Anticipi Contrattuali soggetti a	€ 1.871.912,56	€ 0,00
44373		Beni soggetti a 185/90	€ 7.762,40	€ 0,00
44387		Beni e Servizi soggetti a	€ 12.435,00	€ 0,00
44450		Beni soggetti a 185/90	€ 69.000,00	€ 0,00
44728		Servizi soggetti a 185/90	€ 16.458,00	€ 0,00
44780		Beni soggetti a 185/90	€ 759.000,00	€ 0,00
46075		Beni soggetti a 185/90	€ 128.475,00	€ 0,00
46480		Beni soggetti a 185/90	€ 215.907,30	€ 0,00
46881		Beni e Servizi soggetti a	€ 58.400,00	€ 0,00
47665		Beni soggetti a 185/90	€ 34.000,00	€ 0,00
47942		Beni soggetti a 185/90	€ 16.048,00	€ 0,00
48986		Costi non ricorrenti	€ 0,00	€ 1.302.776,00
23453	GERMANIA	Beni soggetti a 185/90	€ 59.222,00	€ 0,00
24428		Beni e Servizi soggetti a	€ 280.000,00	€ 0,00
25400		Beni e Servizi soggetti a	€ 34.865,55	€ 0,00
25483		Altro	€ 0,00	€ 582.288,16
26696		Beni soggetti a 185/90	€ 93,60	€ 0,00
29638		Beni soggetti a 185/90	€ 11.868,61	€ 0,00
29911		Beni soggetti a 185/90	€ 52.986,50	€ 0,00
30324		Beni e Servizi soggetti a	€ 148.536,95	€ 0,00
33428		Beni e Servizi soggetti a	€ 369.195,45	€ 0,00
33501		Beni soggetti a 185/90	€ 845.463,00	€ 0,00
34740		Beni soggetti a 185/90	€ 9.129.027,36	€ 0,00
36331		Beni soggetti a 185/90	€ 284,25	€ 0,00
36700		Beni e Servizi soggetti a	€ 258.744,57	€ 0,00
37080		Beni e Servizi soggetti a	€ 78.960,00	€ 0,00
37336		Beni e Servizi soggetti a	€ 71.673,00	€ 0,00
37957		Beni soggetti a 185/90	€ 269.990,00	€ 0,00
39192		Beni e Servizi soggetti a	€ 269.990,00	€ 0,00
40063		Beni soggetti a 185/90	€ 1.224.912,70	€ 0,00
40083		Beni soggetti a 185/90	€ 41.775,69	€ 0,00
40942		Beni e Servizi soggetti a	€ 612.491,61	€ 0,00
40996		Importo Transazione	€ 205.092,00	€ 0,00
41275		Beni soggetti a 185/90	€ 25.686,00	€ 0,00
41737		Beni e Servizi soggetti a	€ 2.116.423,29	€ 0,00

Ministero dell'Economia e delle Finanze

Dipartimento del Tesoro Direzione V - Ufficio VI

ELENCO TABELLE

Tabella EE

" Operazioni disciplinate dall'art. 27, legge 09/07/1990, n. 185 – Relazione attività 2014 "

Esportazioni definitive per Autorizzazioni M.A.E. - Riepilogo dettagliato

Numero	Utilizzatore Finale	Causale	Importo Segnalazioni	Importi Acc. Segnalati
42642		Beni soggetti a 185/90	€ 19.500,00	€ 0,00
42859		Beni e Servizi soggetti a	€ 239.649,41	€ 0,00
43343		Beni e Servizi soggetti a	€ 265.080,00	€ 0,00
43680		Beni e Servizi soggetti a	€ 120.000,00	€ 0,00
44432		Beni soggetti a 185/90	€ 404.715,00	€ 0,00
44765		Altro	€ 0,00	€ 362,56
44870		Beni soggetti a 185/90	€ 386.053,00	€ 0,00
45182		Beni soggetti a 185/90	€ 8.137,01	€ 0,00
45626		Servizi soggetti a 185/90	€ 103.920,00	€ 0,00
45645		Beni e Servizi soggetti a	€ 75.605,00	€ 0,00
46109		Beni soggetti a 185/90	€ 17.811,58	€ 0,00
46169		Beni soggetti a 185/90	€ 1.445,50	€ 0,00
46181		Beni soggetti a 185/90	€ 29.454,00	€ 0,00
46337		Beni soggetti a 185/90	€ 1.789.290,00	€ 0,00
46751		Beni soggetti a 185/90	€ 704.756,60	€ 0,00
46908		Costi di riparazione	€ 0,00	€ 1.050,00
47594		Beni soggetti a 185/90	€ 809,00	€ 0,00
48164		Costi di riparazione	€ 0,00	€ 675,00
49136		Costi di riparazione	€ 0,00	€ 565,00
43955	GIAPPONE	Beni soggetti a 185/90	€ 84.174,00	€ 0,00
44758		Beni soggetti a 185/90	€ 7.555,18	€ 0,00
47285		Beni soggetti a 185/90	€ 34.134,16	€ 0,00
45724	GIORDANIA	Bond	€ 0,00	€ 99.000,00
26469	GRECIA	Beni soggetti a 185/90	€ 20.000,00	€ 0,00
30582		Beni soggetti a 185/90	€ 41.107,10	€ 0,00
49827		Beni soggetti a 185/90	€ 90.950,00	€ 0,00
44076	GUATEMALA	Compensi intermediazione	€ 0,00	€ 10.143,00
31430	INDIA	Beni e Servizi soggetti a	€ 165.683,65	€ 0,00
35243		Oneri bancari	€ 0,00	€ 213,70
35713		Importo Transazione	€ 136.662,09	€ 0,00
38946		Beni e Servizi soggetti a	€ 4.928.000,00	€ 0,00
39893		Bond	€ 0,00	€ 76.531,15
39942		Beni e Servizi soggetti a	€ 156.740,00	€ 0,00
39942		Beni soggetti a 185/90	€ 65.990,04	€ 0,00
40249		Beni e Servizi soggetti a	€ 347.400,00	€ 0,00
40462		Bond	€ 0,00	€ 353.005,13
44014		Beni soggetti a 185/90	€ 70.881,13	€ 0,00
45015		Importo Transazione	€ 2.675,00	€ 0,00
45607		Beni soggetti a 185/90	€ 270.220,93	€ 0,00
45712		Altro	€ 0,00	€ 29.640,00
46008		Beni soggetti a 185/90	€ 18.000,00	€ 0,00
46280		Costi di riparazione	€ 0,00	€ 34.000,00
43099	INDONESIA	Beni e Servizi soggetti a	€ 592.500,00	€ 0,00
35944	KUWAIT	Beni e Servizi soggetti a	€ 13.187.360,34	€ 0,00
49354	LIBANO	Beni e Servizi soggetti a	€ 105.425,00	€ 0,00
34437	MALAYSIA	Compensi intermediazione	€ 0,00	€ 76.698,27
38867		Beni e Servizi soggetti a	€ 28.123,85	€ 0,00
45280		Beni soggetti a 185/90	€ 45.175,20	€ 0,00
26890	MAROCCO	Beni e Servizi soggetti a	€ 127.800,00	€ 0,00
26915		Beni soggetti a 185/90	€ 108.936,60	€ 0,00
47981		Beni e Servizi soggetti a	€ 82.397,00	€ 0,00
29480	MESSICO	Compensi intermediazione	€ 0,00	€ 9.778,50

Ministero dell'Economia e delle Finanze

Dipartimento del Tesoro Direzione V - Ufficio VI

ELENCO TABELLE

Tabella EE

" Operazioni disciplinate dall'art. 27, legge 09/07/1990, n. 185 – Relazione attività 2014 "

Esportazioni definitive per Autorizzazioni M.A.E. - Riepilogo dettagliato

Numero	Utilizzatore Finale	Causale	Importo Segnalazioni	Importi Acc. Segnalati
37262		Beni e Servizi soggetti a	€ 230.270,17	€ 0,00
37262		Beni soggetti a 185/90	€ 11.987.677,19	€ 0,00
44121	NEPAL	Beni soggetti a 185/90	€ 103.000,00	€ 0,00
30581	NORVEGIA	Beni e Servizi soggetti a	€ 99.971,00	€ 0,00
36420		Beni e Servizi soggetti a	€ 39.670,70	€ 0,00
36420		Beni soggetti a 185/90	€ 10.105,13	€ 0,00
44876		Beni e Servizi soggetti a	€ 5.758,00	€ 0,00
16762	NUOVA ZELANDA	Beni e Servizi soggetti a	€ 1.251.958,07	€ 0,00
30730	OMAN	Beni soggetti a 185/90	€ 6.187.781,60	€ 0,00
30730		Compensi intermediazione	€ 0,00	€ 470.617,09
38306		Beni e Servizi soggetti a	€ 12.882.441,52	€ 0,00
46652		Costi di riparazione	€ 0,00	€ 8.051,00
39303	PAESI BASSI	Beni e Servizi soggetti a	€ 257.861,74	€ 0,00
44521		Beni e Servizi soggetti a	€ 54.434,93	€ 0,00
44923		Beni e Servizi soggetti a	€ 17.750,00	€ 0,00
45218		Beni soggetti a 185/90	€ 113.613,00	€ 0,00
45624		Beni e Servizi soggetti a	€ 86.613,69	€ 0,00
22295	PAESI NATO	Beni soggetti a 185/90	€ 466.234,74	€ 0,00
42731		Beni soggetti a 185/90	€ 137.982,30	€ 0,00
44398		Beni e Servizi soggetti a	€ 2.763,00	€ 0,00
44746		Beni soggetti a 185/90	€ 41.765,48	€ 0,00
29869	PAKISTAN	Compensi intermediazione	€ 0,00	€ 61.447,33
35279		Beni soggetti a 185/90	€ 1.597.623,91	€ 0,00
38203		Bond	€ 0,00	€ 13.457,76
43704	PERU'	Beni e Servizi soggetti a	€ 32.917.908,03	€ 0,00
31281	POLONIA	Importo Transazione	€ 397.096,07	€ 0,00
31281		Compensi intermediazione	€ 0,00	€ 1.060.066,74
39668	QATAR	Beni e Servizi soggetti a	€ 400.980,00	€ 0,00
39856		Bond	€ 0,00	€ 9.554.905,88
20327	REGNO UNITO	Importo Transazione	€ 25.333,51	€ 0,00
23115		Beni e Servizi soggetti a	€ 68.660,66	€ 0,00
23289		Beni e Servizi soggetti a	€ 371.348,12	€ 0,00
23499		Beni e Servizi soggetti a	€ 621.436,05	€ 0,00
23972		Beni soggetti a 185/90	€ 147.461,60	€ 0,00
24172		Beni e Servizi soggetti a	€ 7.639.894,61	€ 0,00
24172		Beni soggetti a 185/90	€ 3.400.963,42	€ 0,00
25567		Servizi soggetti a 185/90	€ 21.156,98	€ 0,00
25906		Beni e Servizi soggetti a	€ 24.540,23	€ 0,00
29086		Beni e Servizi soggetti a	€ 6.586.819,50	€ 0,00
30013		Beni e Servizi soggetti a	€ 160.000,00	€ 0,00
30184		Beni soggetti a 185/90	€ 71.910,06	€ 0,00
36943		Beni soggetti a 185/90	€ 5.068.469,96	€ 0,00
37211		Beni e Servizi soggetti a	€ 126.810,69	€ 0,00
40096		Beni e Servizi soggetti a	€ 78.632,58	€ 0,00
41396		Beni e Servizi soggetti a	€ 52.216,00	€ 0,00
41583		Beni e Servizi soggetti a	€ 240.137,00	€ 0,00
41798		Beni soggetti a 185/90	€ 146.152,32	€ 0,00
42357		Beni e Servizi soggetti a	€ 32.460,00	€ 0,00
42651		Beni e Servizi soggetti a	€ 23.814,03	€ 0,00
44333		Beni e Servizi soggetti a	€ 1.048.823,34	€ 0,00
44549		Beni e Servizi soggetti a	€ 123.750,00	€ 0,00
45195		Beni e Servizi soggetti a	€ 565,00	€ 0,00

Ministero dell'Economia e delle Finanze

Dipartimento del Tesoro Direzione V - Ufficio VI

ELENCO TABELLE

Tabella EE

" Operazioni disciplinate dall'art. 27, legge 09/07/1990, n. 185 – Relazione attività 2014 "

Esportazioni definitive per Autorizzazioni M.A.E. - Riepilogo dettagliato

Numero	Utilizzatore Finale	Causale	Importo Segnalazioni	Importi Acc. Segnalati
45228		Costi di riparazione	€ 0,00	€ 3.832,92
45691		Beni soggetti a 185/90	€ 1.352.668,75	€ 0,00
45744		Beni soggetti a 185/90	€ 31.288,29	€ 0,00
45761		Beni soggetti a 185/90	€ 72.125,00	€ 0,00
45987		Beni soggetti a 185/90	€ 45.990,00	€ 0,00
46121		Beni e Servizi soggetti a	€ 23.400,00	€ 0,00
46213		Costi non ricorrenti	€ 0,00	€ 150.000,00
46336		Beni e Servizi soggetti a	€ 26.264,68	€ 0,00
46369		Beni soggetti a 185/90	€ 342.550,00	€ 0,00
46412		Beni e Servizi soggetti a	€ 11.243,67	€ 0,00
46413		Beni soggetti a 185/90	€ 434,00	€ 0,00
47060		Beni soggetti a 185/90	€ 454.625,00	€ 0,00
47362		Beni e Servizi soggetti a	€ 9.963.750,00	€ 0,00
47620		Beni e Servizi soggetti a	€ 188.220,00	€ 0,00
48585		Beni e Servizi soggetti a	€ 78.000,00	€ 0,00
49403		Beni soggetti a 185/90	€ 10.916,59	€ 0,00
11696	REPUBBLICA CECA	Beni e Servizi soggetti a	€ 1.108.920,00	€ 0,00
44927		Beni e Servizi soggetti a	€ 112.480,00	€ 0,00
46170		Beni e Servizi soggetti a	€ 506.320,00	€ 0,00
26124	ROMANIA	Compensi intermediazione	€ 0,00	€ 217.644,04
28161	SINGAPORE	Beni e Servizi soggetti a	€ 1.442.009,00	€ 0,00
33861		Beni soggetti a 185/90	€ 218.947,10	€ 0,00
35315		Altro	€ 0,00	€ 36.912,90
40972		Servizi soggetti a 185/90	€ 964.250,00	€ 0,00
47558		Beni e Servizi soggetti a	€ 286.480,00	€ 0,00
45273	SLOVACCHIA	Oneri bancari	€ 0,00	€ 100,00
17747	SPAGNA	Beni e Servizi soggetti a	€ 4.740.878,21	€ 0,00
21608		Beni e Servizi soggetti a	€ 732.204,84	€ 0,00
30865		Beni e Servizi soggetti a	€ 517.699,00	€ 0,00
34887		Beni e Servizi soggetti a	€ 314.571,45	€ 0,00
34887		Beni soggetti a 185/90	€ 245.718,75	€ 0,00
36063		Beni soggetti a 185/90	€ 9.628,28	€ 0,00
36946		Beni e Servizi soggetti a	€ 1.681.546,77	€ 0,00
37812		Beni e Servizi soggetti a	€ 75.962,10	€ 0,00
38363		Servizi soggetti a 185/90	€ 23.244,20	€ 0,00
39797		Beni soggetti a 185/90	€ 11.136,30	€ 0,00
44613		Beni e Servizi soggetti a	€ 31.101,36	€ 0,00
44802		Beni e Servizi soggetti a	€ 74.000,00	€ 0,00
44860		Importo Transazione	€ 21.300,00	€ 0,00
45432		Beni soggetti a 185/90	€ 27.756,40	€ 0,00
45693		Beni e Servizi soggetti a	€ 3.278,01	€ 0,00
46120		Beni e Servizi soggetti a	€ 46.740,00	€ 0,00
46191		Compensi intermediazione	€ 0,00	€ 14.000,00
33163	STATI UNITI D'AMERICA	Importo Transazione	€ 231.005,97	€ 0,00
33163		Beni e Servizi soggetti a	€ 39.679,30	€ 0,00
36433		Beni soggetti a 185/90	€ 132.561,26	€ 0,00
36454		Beni soggetti a 185/90	€ 291.291,30	€ 0,00
36454		Saldo operazioni	€ 0,00	€ 109.817,66
37063		Beni e Servizi soggetti a	€ 175.709,50	€ 0,00
37063		Compensi intermediazione	€ 0,00	€ 603.146,25
37104		Beni e Servizi soggetti a	€ 26.467,57	€ 0,00
37237		Beni soggetti a 185/90	€ 74.517,98	€ 0,00

Ministero dell'Economia e delle Finanze

Dipartimento del Tesoro Direzione V - Ufficio VI

ELENCO TABELLE

Tabella EE

" Operazioni disciplinate dall'art. 27, legge 09/07/1990, n. 185 – Relazione attività 2014 "

Esportazioni definitive per Autorizzazioni M.A.E. - Riepilogo dettagliato

Numero	Utilizzatore Finale	Causale	Importo Segnalazioni	Importi Acc. Segnalati
39450		Anticipi Contrattuali soggetti a	€ 1.409.665,24	€ 0,00
39450		Beni soggetti a 185/90	€ 3.394.146,77	€ 0,00
39617		Beni soggetti a 185/90	€ 319.065,96	€ 0,00
39982		Beni soggetti a 185/90	€ 788.686,76	€ 0,00
40024		Beni e Servizi soggetti a	€ 30.127,98	€ 0,00
40531		Beni e Servizi soggetti a	€ 170.834,64	€ 0,00
40539		Beni e Servizi soggetti a	€ 963.753,53	€ 0,00
40851		Beni soggetti a 185/90	€ 166.084,09	€ 0,00
42339		Beni e Servizi soggetti a	€ 80.624,00	€ 0,00
42400		Beni soggetti a 185/90	€ 86.370,85	€ 0,00
42683		Beni e Servizi soggetti a	€ 67.068,60	€ 0,00
43145		Beni e Servizi soggetti a	€ 990.954,48	€ 0,00
43935		Beni e Servizi soggetti a	€ 353.440,69	€ 0,00
44526		Beni soggetti a 185/90	€ 31.565,93	€ 0,00
44575		Beni e Servizi soggetti a	€ 542.377,30	€ 0,00
44853		Beni soggetti a 185/90	€ 101.813,52	€ 0,00
45448		Beni e Servizi soggetti a	€ 154.371,22	€ 0,00
47165		Anticipi Contrattuali soggetti a	€ 26.750,00	€ 0,00
47170		Anticipi Contrattuali non	€ 0,00	€ 56.972,00
31121	SUD AFRICA	Compensi intermediazione	€ 0,00	€ 14.002,00
37737		Beni e Servizi soggetti a	€ 457.800,00	€ 0,00
40737		Importo Transazione	€ 515.276,27	€ 0,00
43870		Beni e Servizi soggetti a	€ 61.600,00	€ 0,00
45547	SVEZIA	Beni soggetti a 185/90	€ 273.200,50	€ 0,00
45319	TAIWAN	Beni e Servizi soggetti a	€ 22.185,00	€ 0,00
45319		Compensi intermediazione	€ 0,00	€ 22.154,00
38173	THAILANDIA	Beni e Servizi soggetti a	€ 3.175.430,38	€ 0,00
39156		Beni e Servizi soggetti a	€ 444.735,59	€ 0,00
39295		Beni soggetti a 185/90	€ 96.740,27	€ 0,00
40827		Beni e Servizi soggetti a	€ 6.194,00	€ 0,00
19057	TURCHIA	Compensi intermediazione	€ 0,00	€ 224.720,82
22003		Beni e Servizi soggetti a	€ 96.749,00	€ 0,00
30663		Compensi intermediazione	€ 0,00	€ 27.734,56
33525		Importo Transazione	€ 352.817,00	€ 0,00
34373		Beni soggetti a 185/90	€ 7.591,92	€ 0,00
37346		Beni e Servizi soggetti a	€ 1.740.000,00	€ 0,00
38290		Beni e Servizi soggetti a	€ 56.403,92	€ 0,00
38954		Beni e Servizi soggetti a	€ 146.949,58	€ 0,00
45608		Beni soggetti a 185/90	€ 16.723,02	€ 0,00
39556	TURKMENISTAN	Compensi intermediazione	€ 0,00	€ 1.288.675,00
40018		Trasporto/Nolo e	€ 0,00	€ 675.000,00
46965		Bond	€ 0,00	€ 237.700,00
31068	VENEZUELA	Compensi intermediazione	€ 0,00	€ 1.713,83
43895	VIETNAM	Beni e Servizi soggetti a	€ 13.841,90	€ 0,00
40845	ALBANIA	Beni e Servizi soggetti a	€ 63.400,00	€ 0,00
28090	ALGERIA	Beni soggetti a 185/90	€ 721.269,51	€ 0,00
37322		Beni e Servizi soggetti a	€ 69.219.948,03	€ 0,00
44591		Compensi intermediazione	€ 0,00	€ 1.636.128,00
45008		Beni soggetti a 185/90	€ 87.433,20	€ 0,00
47042		Beni soggetti a 185/90	€ 428.261,53	€ 0,00
47849		Beni e Servizi soggetti a	€ 1.372.711,00	€ 0,00
19627	ARABIA SAUDITA	Beni e Servizi soggetti a	€ 92.286,24	€ 0,00

Ministero dell'Economia e delle Finanze

Dipartimento del Tesoro Direzione V - Ufficio VI

ELENCO TABELLE

Tabella EE

" Operazioni disciplinate dall'art. 27, legge 09/07/1990, n. 185 – Relazione attività 2014 "

Esportazioni definitive per Autorizzazioni M.A.E. - Riepilogo dettagliato

Numero	Utilizzatore Finale	Causale	Importo Segnalazioni	Importi Acc. Segnalati
23713		Beni soggetti a 185/90	€ 2.256.592,08	€ 0,00
23775		Compensi intermediazione	€ 0,00	€ 90.000,00
26170		Beni soggetti a 185/90	€ 66.144,23	€ 0,00
26500		Beni soggetti a 185/90	€ 60.395,62	€ 0,00
27435		Beni soggetti a 185/90	€ 617.640,40	€ 0,00
29453		Altro	€ 0,00	€ 166.709,14
29622		Beni soggetti a 185/90	€ 50.651,99	€ 0,00
30807		Beni e Servizi soggetti a	€ 24.915,08	€ 0,00
31156		Beni e Servizi soggetti a	€ 423.283,26	€ 0,00
32362		Beni e Servizi soggetti a	€ 375.230,11	€ 0,00
32415		Beni soggetti a 185/90	€ 314.068,05	€ 0,00
32880		Beni e Servizi soggetti a	€ 29.753,16	€ 0,00
34219		Beni soggetti a 185/90	€ 6.459,40	€ 0,00
36486		Beni soggetti a 185/90	€ 49.761,12	€ 0,00
37015		Beni soggetti a 185/90	€ 781.173,86	€ 0,00
37894		Beni e Servizi non soggetti a	€ 0,00	€ 1.077.893,66
37894		Beni e Servizi soggetti a	€ 106.373,16	€ 0,00
39887		Beni e Servizi soggetti a	€ 104.000,00	€ 0,00
40320		Beni e Servizi soggetti a	€ 15.608.439,75	€ 0,00
40868		Compensi intermediazione	€ 0,00	€ 88.344,22
43501		Beni soggetti a 185/90	€ 61.060,00	€ 0,00
44353		Beni soggetti a 185/90	€ 338.837,90	€ 0,00
44725		Beni soggetti a 185/90	€ 208.364,86	€ 0,00
46925		Beni soggetti a 185/90	€ 1.136.280,06	€ 0,00
47035		Costi di riparazione	€ 0,00	€ 26.832,00
47048		Beni soggetti a 185/90	€ 167.910,00	€ 0,00
47320		Beni soggetti a 185/90	€ 78.444,65	€ 0,00
20500	AUSTRALIA	Beni soggetti a 185/90	€ 8.495.210,01	€ 0,00
23155		Altro	€ 0,00	€ 269.294,11
30477		Beni e Servizi soggetti a	€ 62.374,77	€ 0,00
35880		Beni soggetti a 185/90	€ 1.078,00	€ 0,00
25569	AUSTRIA	Anticipi Contrattuali soggetti a	€ 421.544,53	€ 0,00
43359	BAHREIN	Compensi intermediazione	€ 0,00	€ 83.559,04
41010	BANGLADESH	Beni soggetti a 185/90	€ 118.972,04	€ 0,00
41363	BELGIO	Beni e Servizi soggetti a	€ 137.697,60	€ 0,00
44438		Beni soggetti a 185/90	€ 168.960,00	€ 0,00
44495		Beni e Servizi soggetti a	€ 13.090,00	€ 0,00
44651		Beni e Servizi soggetti a	€ 175.000,00	€ 0,00
48307		Beni e Servizi soggetti a	€ 69.600,00	€ 0,00
6551	BRASILE	Beni soggetti a 185/90	€ 169.955,87	€ 0,00
36463		Beni soggetti a 185/90	€ 929.575,00	€ 0,00
36794		Compensi intermediazione	€ 0,00	€ 67.907,34
44137		Beni soggetti a 185/90	€ 201.862,00	€ 0,00
38753	CANADA	Beni e Servizi soggetti a	€ 1.200,00	€ 0,00
43278		Beni soggetti a 185/90	€ 231.847,00	€ 0,00
35437	COLOMBIA	Beni soggetti a 185/90	€ 108.171,67	€ 0,00
35439		Compensi intermediazione	€ 0,00	€ 19.022,87
35439		Oneri bancari	€ 0,00	€ 11,00
40258		Compensi intermediazione	€ 0,00	€ 109.750,00
42328		Beni e Servizi soggetti a	€ 40.579,71	€ 0,00
44006		Beni e Servizi soggetti a	€ 502,94	€ 0,00
25603	COREA DEL SUD	Beni soggetti a 185/90	€ 7.750,00	€ 0,00

Ministero dell'Economia e delle Finanze

Dipartimento del Tesoro Direzione V - Ufficio VI

ELENCO TABELLE

Tabella EE

" Operazioni disciplinate dall'art. 27, legge 09/07/1990, n. 185 – Relazione attività 2014 "

Esportazioni definitive per Autorizzazioni M.A.E. - Riepilogo dettagliato

Numero	Utilizzatore Finale	Causale	Importo Segnalazioni	Importi Acc. Segnalati
25603		Compensi intermediazione	€ 0,00	€ 198.499,44
39566		Beni e Servizi soggetti a	€ 1.021.840,08	€ 0,00
40696		Beni e Servizi soggetti a	€ 10.184,12	€ 0,00
40696		Beni soggetti a 185/90	€ 17.893,72	€ 0,00
43661		Beni soggetti a 185/90	€ 117.336,50	€ 0,00
46407		Oneri bancari	€ 0,00	€ 22,00
46770		Bond	€ 0,00	€ 81.000,00
45101	DANIMARCA	Beni soggetti a 185/90	€ 11.500,00	€ 0,00
45950		Beni soggetti a 185/90	€ 919.765,00	€ 0,00
38450	EGITTO	Beni e Servizi soggetti a	€ 800.202,40	€ 0,00
43688		Bond	€ 0,00	€ 73.862,40
44094		Beni soggetti a 185/90	€ 12.008.510,00	€ 0,00
47131		Bond	€ 0,00	€ 105.000,00
30815	EMIRATI ARABI UNITI	Compensi intermediazione	€ 0,00	€ 399.087,00
33754		Oneri bancari	€ 0,00	€ 29,11
36548		Beni e Servizi soggetti a	€ 469.975,00	€ 0,00
39040		Beni e Servizi soggetti a	€ 62.100,00	€ 0,00
46158		Anticipi Contrattuali soggetti a	€ 32.975,00	€ 0,00
39079	FINLANDIA	Importo Transazione	€ 4.892,86	€ 0,00
22291	FRANCIA	Beni e Servizi soggetti a	€ 1.338.237,16	€ 0,00
22291		Beni soggetti a 185/90	€ 714.074,12	€ 0,00
23086		Beni e Servizi soggetti a	€ 452.720,01	€ 0,00
25287		Beni e Servizi soggetti a	€ 241.451,77	€ 0,00
25490		Beni soggetti a 185/90	€ 12.727.657,71	€ 0,00
31527		Beni e Servizi soggetti a	€ 325.000,00	€ 0,00
31527		Beni soggetti a 185/90	€ 9.121.963,84	€ 0,00
31614		Beni soggetti a 185/90	€ 89.952,52	€ 0,00
31960		Beni e Servizi soggetti a	€ 14.458,00	€ 0,00
38322		Beni soggetti a 185/90	€ 242.381,10	€ 0,00
38382		Beni e Servizi soggetti a	€ 271.216,50	€ 0,00
39323		Beni e Servizi soggetti a	€ 15.421.340,71	€ 0,00
40179		Beni e Servizi soggetti a	€ 184.258,20	€ 0,00
40756		Beni e Servizi soggetti a	€ 260.038,47	€ 0,00
41490		Beni soggetti a 185/90	€ 529.379,40	€ 0,00
41730		Importo Transazione	€ 23.370,00	€ 0,00
44317		Beni e Servizi soggetti a	€ 485.128,00	€ 0,00
44373		Beni e Servizi soggetti a	€ 448,40	€ 0,00
44379		Beni soggetti a 185/90	€ 334.190,00	€ 0,00
45523		Beni soggetti a 185/90	€ 6.000,00	€ 0,00
45930		Beni e Servizi soggetti a	€ 2.250,00	€ 0,00
46083		Servizi soggetti a 185/90	€ 4.283,00	€ 0,00
46481		Beni e Servizi soggetti a	€ 503,32	€ 0,00
47237		Beni e Servizi soggetti a	€ 1.062.690,50	€ 0,00
47417		Beni soggetti a 185/90	€ 112.770,00	€ 0,00
49341		Beni soggetti a 185/90	€ 19.244,80	€ 0,00
23106	GERMANIA	Beni e Servizi soggetti a	€ 308.341,38	€ 0,00
25290		Beni soggetti a 185/90	€ 4.156,96	€ 0,00
25876		Servizi soggetti a 185/90	€ 9.643,90	€ 0,00
29997		Beni e Servizi soggetti a	€ 17.220.885,68	€ 0,00
33151		Beni e Servizi soggetti a	€ 51.530,57	€ 0,00
34582		Beni e Servizi soggetti a	€ 44.703,17	€ 0,00
36595		Beni e Servizi soggetti a	€ 62.556,29	€ 0,00

Ministero dell'Economia e delle Finanze

Dipartimento del Tesoro Direzione V - Ufficio VI

ELENCO TABELLE

Tabella EE

" Operazioni disciplinate dall'art. 27, legge 09/07/1990, n. 185 – Relazione attività 2014 "

Esportazioni definitive per Autorizzazioni M.A.E. - Riepilogo dettagliato

Numero	Utilizzatore Finale	Causale	Importo Segnalazioni	Importi Acc. Segnalati
37080		Beni soggetti a 185/90	€ 19.740,00	€ 0,00
39182		Beni e Servizi soggetti a	€ 77.718,50	€ 0,00
39643		Beni e Servizi soggetti a	€ 13.801,86	€ 0,00
39736		Beni e Servizi non soggetti a	€ 0,00	€ 5.404,50
39736		Beni soggetti a 185/90	€ 347.513,91	€ 0,00
42919		Beni e Servizi soggetti a	€ 581.886,00	€ 0,00
44514		Beni e Servizi soggetti a	€ 68.958,50	€ 0,00
44873		Importo Transazione	€ 23.875,00	€ 0,00
45002		Beni e Servizi soggetti a	€ 52.648,00	€ 0,00
45010		Beni e Servizi soggetti a	€ 363.773,42	€ 0,00
45512		Beni e Servizi soggetti a	€ 1.560,00	€ 0,00
45737		Beni e Servizi soggetti a	€ 34.982,70	€ 0,00
45886		Beni e Servizi soggetti a	€ 6.003,00	€ 0,00
46281		Costi di riparazione	€ 0,00	€ 768,86
47341		Beni soggetti a 185/90	€ 16.943,00	€ 0,00
47788		Beni soggetti a 185/90	€ 1.908.328,42	€ 0,00
32860	GIAPPONE	Compensi intermediazione	€ 0,00	€ 1.049,60
33997		Beni e Servizi soggetti a	€ 1.899,21	€ 0,00
46634		Costi di riparazione	€ 0,00	€ 11.157,00
45105	GIORDANIA	Beni soggetti a 185/90	€ 1.532.165,00	€ 0,00
47256		Anticipi Contrattuali soggetti a	€ 38.000,00	€ 0,00
40178	GRECIA	Beni e Servizi soggetti a	€ 34.434,91	€ 0,00
46123		Altro	€ 0,00	€ 6.636,28
45176	GUATEMALA	Beni e Servizi soggetti a	€ 687.446,86	€ 0,00
10316	INDIA	Altro	€ 0,00	€ 600.000,00
29529		Beni e Servizi soggetti a	€ 368.311,19	€ 0,00
31695		Beni e Servizi soggetti a	€ 889.968,38	€ 0,00
35243		Beni e Servizi soggetti a	€ 2.060.020,93	€ 0,00
37126		Beni e Servizi soggetti a	€ 62.000,00	€ 0,00
37839		Importo Transazione	€ 2.844,00	€ 0,00
39170		Finanziamenti per contratti in	€ 0,00	€ 354.780,40
44759		Beni e Servizi soggetti a	€ 4.372,00	€ 0,00
45406		Bond	€ 0,00	€ 32.680,00
45607		Oneri bancari	€ 0,00	€ 92,00
46022		Beni e Servizi soggetti a	€ 930.000,00	€ 0,00
47474		Beni soggetti a 185/90	€ 974.784,72	€ 0,00
47474		Pagamento penali	€ 0,00	€ 2.793,28
38127	INDONESIA	Beni e Servizi soggetti a	€ 2.642.730,75	€ 0,00
42078		Beni soggetti a 185/90	€ 358.507,00	€ 0,00
44888	IRLANDA	Beni soggetti a 185/90	€ 3.993,00	€ 0,00
40012	ISRAELE	Importo Transazione	€ 785.979,86	€ 0,00
40012		Beni e Servizi soggetti a	€ 155.197,21	€ 0,00
35944	KUWAIT	Beni soggetti a 185/90	€ 4.209.714,14	€ 0,00
34095	MALAYSIA	Beni e Servizi soggetti a	€ 155.375,00	€ 0,00
34095		Compensi intermediazione	€ 0,00	€ 17.091,25
37217		Beni e Servizi soggetti a	€ 871.583,46	€ 0,00
38479		Beni e Servizi soggetti a	€ 634.396,14	€ 0,00
41792		Beni e Servizi soggetti a	€ 192.686,20	€ 0,00
42893	MALTA	Beni e Servizi soggetti a	€ 3.030.023,40	€ 0,00
23813	MAROCCO	Beni soggetti a 185/90	€ 108.900,00	€ 0,00
47981		Compensi intermediazione	€ 0,00	€ 11.771,00
42790	MAURITANIA	Beni e Servizi soggetti a	€ 2.806.245,74	€ 0,00

Ministero dell'Economia e delle Finanze

Dipartimento del Tesoro Direzione V - Ufficio VI

ELENCO TABELLE

Tabella EE

" Operazioni disciplinate dall'art. 27, legge 09/07/1990, n. 185 – Relazione attività 2014 "

Esportazioni definitive per Autorizzazioni M.A.E. - Riepilogo dettagliato

Numero	Utilizzatore Finale	Causale	Importo Segnalazioni	Importi Acc. Segnalati
40004	MESSICO	Beni soggetti a 185/90	€ 1.189,00	€ 0,00
44075		Compensi intermediazione	€ 0,00	€ 99.825,62
44830		Beni soggetti a 185/90	€ 92.928,00	€ 0,00
41691	NIGERIA	Beni e Servizi soggetti a	€ 487.500,00	€ 0,00
41691		Beni soggetti a 185/90	€ 37.500,00	€ 0,00
10436	NORVEGIA	Beni soggetti a 185/90	€ 107.528,96	€ 0,00
20468		Beni e Servizi soggetti a	€ 231.756,00	€ 0,00
18853	OMAN	Beni e Servizi soggetti a	€ 881.243,55	€ 0,00
18853		Compensi intermediazione	€ 0,00	€ 88.127,62
23156		Beni e Servizi soggetti a	€ 58.992,00	€ 0,00
23156		Beni soggetti a 185/90	€ 59.705,65	€ 0,00
30730		Beni e Servizi soggetti a	€ 8.454.181,60	€ 0,00
38200		Anticipi Contrattuali soggetti a	€ 2.352.451,33	€ 0,00
38306		Anticipi Contrattuali soggetti a	€ 14.871.291,13	€ 0,00
38306		Costi di riparazione	€ 0,00	€ 2.533.623,00
39243		Anticipi Contrattuali soggetti a	€ 140.342,18	€ 0,00
45918		Beni soggetti a 185/90	€ 6.000,00	€ 0,00
22427	PAESI BASSI	Beni e Servizi soggetti a	€ 10.911.855,49	€ 0,00
30428		Beni soggetti a 185/90	€ 333.776,07	€ 0,00
34905		Beni e Servizi soggetti a	€ 149.348,07	€ 0,00
36087		Beni e Servizi soggetti a	€ 531.650,00	€ 0,00
44615		Beni e Servizi soggetti a	€ 45.450,00	€ 0,00
46346		Beni soggetti a 185/90	€ 13.930,00	€ 0,00
28151	PAESI NATO	Beni soggetti a 185/90	€ 121.126,04	€ 0,00
43970		Beni soggetti a 185/90	€ 4.200,00	€ 0,00
43978		Beni e Servizi soggetti a	€ 96.434,28	€ 0,00
49070		Beni soggetti a 185/90	€ 27.756,40	€ 0,00
49071		Beni e Servizi soggetti a	€ 118.796,70	€ 0,00
28703	PAKISTAN	Beni soggetti a 185/90	€ 98.000,00	€ 0,00
29869		Beni e Servizi soggetti a	€ 1.248.449,36	€ 0,00
33446		Beni e Servizi soggetti a	€ 2.495.233,00	€ 0,00
39030		Beni e Servizi soggetti a	€ 1.768.757,35	€ 0,00
40330		Compensi intermediazione	€ 0,00	€ 71.479,06
43647		Beni soggetti a 185/90	€ 2.961,00	€ 0,00
48422		Finanziamenti per contratti in	€ 0,00	€ 4.725,00
47879	POLONIA	Beni soggetti a 185/90	€ 144.289,00	€ 0,00
44467	PORTOGALLO	Bond	€ 0,00	€ 5.628.192,00
16732	REGNO UNITO	Beni soggetti a 185/90	€ 328.813,16	€ 0,00
22490		Beni e Servizi soggetti a	€ 14.117,85	€ 0,00
23502		Altro	€ 0,00	€ 108.240,95
23502		Beni soggetti a 185/90	€ 191.855,00	€ 0,00
25567		Beni soggetti a 185/90	€ 520.931,94	€ 0,00
25895		Servizi soggetti a 185/90	€ 9.080,82	€ 0,00
28020		Beni e Servizi soggetti a	€ 1.012.429,55	€ 0,00
28047		Beni soggetti a 185/90	€ 56.122,40	€ 0,00
28935		Beni e Servizi soggetti a	€ 102.374,24	€ 0,00
29389		Beni e Servizi soggetti a	€ 216.688,92	€ 0,00
29389		Beni soggetti a 185/90	€ 93.222,73	€ 0,00
29653		Beni soggetti a 185/90	€ 79.385,88	€ 0,00
30239		Beni soggetti a 185/90	€ 142.007,93	€ 0,00
34354		Beni e Servizi soggetti a	€ 232.144,53	€ 0,00
36956		Importo Transazione	€ 518.952,14	€ 0,00

Ministero dell'Economia e delle Finanze

Dipartimento del Tesoro Direzione V - Ufficio VI

ELENCO TABELLE

Tabella EE

" Operazioni disciplinate dall'art. 27, legge 09/07/1990, n. 185 – Relazione attività 2014 "

Esportazioni definitive per Autorizzazioni M.A.E. - Riepilogo dettagliato

Numero	Utilizzatore Finale	Causale	Importo Segnalazioni	Importi Acc. Segnalati
37639		Beni e Servizi soggetti a	€ 7.478.804,00	€ 0,00
37912		Beni soggetti a 185/90	€ 233.551,81	€ 0,00
38414		Beni e Servizi soggetti a	€ 444.090,00	€ 0,00
38791		Beni soggetti a 185/90	€ 56.968.795,08	€ 0,00
40037		Beni e Servizi soggetti a	€ 54.683,60	€ 0,00
42087		Beni soggetti a 185/90	€ 758.034,00	€ 0,00
43438		Beni soggetti a 185/90	€ 684.232,12	€ 0,00
44856		Beni e Servizi soggetti a	€ 61.619,76	€ 0,00
44866		Beni e Servizi soggetti a	€ 12.000,00	€ 0,00
44926		Beni e Servizi soggetti a	€ 2.673,00	€ 0,00
45825		Beni e Servizi soggetti a	€ 20.438,88	€ 0,00
46107		Beni e Servizi soggetti a	€ 12.000,00	€ 0,00
46369		Costi non ricorrenti	€ 0,00	€ 560.000,00
46828		Beni soggetti a 185/90	€ 90.525,00	€ 0,00
47403		Beni soggetti a 185/90	€ 221.700,00	€ 0,00
47964		Beni soggetti a 185/90	€ 23.639,91	€ 0,00
44927	REPUBBLICA CECA	Compensi intermediazione	€ 0,00	€ 61.132,88
18221	ROMANIA	Beni e Servizi soggetti a	€ 22.225.432,42	€ 0,00
18221		Compensi intermediazione	€ 0,00	€ 2.253.457,21
45675	RUSSIA	Beni soggetti a 185/90	€ 3.505.880,00	€ 0,00
46004		Beni soggetti a 185/90	€ 19.980,00	€ 0,00
29477	SINGAPORE	Beni e Servizi soggetti a	€ 384.645,14	€ 0,00
29544		Beni e Servizi soggetti a	€ 39.621.540,04	€ 0,00
30526		Compensi intermediazione	€ 0,00	€ 209.720,00
30725		Beni e Servizi soggetti a	€ 80.480,00	€ 0,00
33012		Bond	€ 0,00	€ 1.062.680,00
35315		Beni soggetti a 185/90	€ 2.863.790,50	€ 0,00
37998		Beni e Servizi soggetti a	€ 235.866,86	€ 0,00
23501	SPAGNA	Beni e Servizi soggetti a	€ 261.966,76	€ 0,00
23888		Compensi intermediazione	€ 0,00	€ 6.929,11
23980		Beni soggetti a 185/90	€ 6.457,31	€ 0,00
25174		Beni e Servizi soggetti a	€ 47.550,00	€ 0,00
28993		Beni soggetti a 185/90	€ 382.527,74	€ 0,00
31100		Beni e Servizi soggetti a	€ 5.398,71	€ 0,00
38858		Beni e Servizi soggetti a	€ 248.398,56	€ 0,00
38858		Beni soggetti a 185/90	€ 102.643,44	€ 0,00
39490		Beni e Servizi soggetti a	€ 119.334,27	€ 0,00
41103		Importo Transazione	€ 56.737,00	€ 0,00
44324		Beni e Servizi soggetti a	€ 118.800,00	€ 0,00
45852		Beni e Servizi soggetti a	€ 60.680,23	€ 0,00
47272		Beni soggetti a 185/90	€ 12.950,00	€ 0,00
23198	STATI UNITI D'AMERICA	Beni e Servizi soggetti a	€ 193.578,27	€ 0,00
32817		Beni soggetti a 185/90	€ 399.093,74	€ 0,00
32901		Beni soggetti a 185/90	€ 9.555.961,64	€ 0,00
34699		Importo Transazione	€ 1.307.300,60	€ 0,00
36263		Beni soggetti a 185/90	€ 668.500,00	€ 0,00
36454		Beni e Servizi soggetti a	€ 177.083,42	€ 0,00
37134		Beni e Servizi soggetti a	€ 88.937,00	€ 0,00
37237		Beni e Servizi soggetti a	€ 440.364,77	€ 0,00
37987		Beni e Servizi soggetti a	€ 173.751,00	€ 0,00
41876		Beni soggetti a 185/90	€ 118.936,71	€ 0,00
44184		Importo Transazione	€ 1.264.873,01	€ 0,00

Ministero dell'Economia e delle Finanze

Dipartimento del Tesoro Direzione V - Ufficio VI

ELENCO TABELLE

Tabella EE

" Operazioni disciplinate dall'art. 27, legge 09/07/1990, n. 185 – Relazione attività 2014 "

Esportazioni definitive per Autorizzazioni M.A.E. - Riepilogo dettagliato

Numero	Utilizzatore Finale	Causale	Importo Segnalazioni	Importi Acc. Segnalati
46174		Beni e Servizi soggetti a	€ 2.161,95	€ 0,00
44657	SVEZIA	Costi non ricorrenti	€ 0,00	€ 54.000,00
44905		Beni e Servizi soggetti a	€ 28.200,00	€ 0,00
45677		Beni soggetti a 185/90	€ 31.870,00	€ 0,00
45939		Costi non ricorrenti	€ 0,00	€ 142.498,00
44788	SVIZZERA	Beni e Servizi soggetti a	€ 22.245,37	€ 0,00
31392	TAIWAN	Compensi intermediazione	€ 0,00	€ 6.818,88
38804		Finanziamenti per contratti in	€ 0,00	€ 979.669,78
39361		Beni e Servizi soggetti a	€ 105.000,00	€ 0,00
29258	THAILANDIA	Compensi intermediazione	€ 0,00	€ 2.478,94
37430		Compensi intermediazione	€ 0,00	€ 48.053,39
39156		Beni soggetti a 185/90	€ 63.533,66	€ 0,00
16414	TURCHIA	Beni e Servizi soggetti a	€ 23.034,46	€ 0,00
19057		Beni soggetti a 185/90	€ 607.985,74	€ 0,00
27688		Beni e Servizi soggetti a	€ 4.316,00	€ 0,00
27720		Beni e Servizi soggetti a	€ 251.400,00	€ 0,00
30777		Compensi intermediazione	€ 0,00	€ 2.504,34
35787		Beni e Servizi soggetti a	€ 962.487,54	€ 0,00
36100		Beni e Servizi soggetti a	€ 3.630.814,01	€ 0,00
36430		Importo Transazione	€ 155.248,51	€ 0,00
38212		Importo Transazione	€ 18.831,00	€ 0,00
38789		Beni soggetti a 185/90	€ 99.052,00	€ 0,00
39383		Beni e Servizi soggetti a	€ 16.195,82	€ 0,00
43433		Beni soggetti a 185/90	€ 466.828,80	€ 0,00
44080		Anticipi Contrattuali soggetti a	€ 765.725,16	€ 0,00
47209		Bond	€ 0,00	€ 54.000,00
40018	TURKMENISTAN	Beni e Servizi soggetti a	€ 11.316.618,00	€ 0,00
40455		Beni e Servizi soggetti a	€ 795.571,80	€ 0,00
39565	UCRAINA	Compensi intermediazione	€ 0,00	€ 100.000,00
37322	ALGERIA	Bond	€ 0,00	€ 12.918.753,37
39919		Beni e Servizi soggetti a	€ 120.404,65	€ 0,00
46283		Beni e Servizi soggetti a	€ 147,52	€ 0,00
22440	ARABIA SAUDITA	Beni soggetti a 185/90	€ 1.021.997,72	€ 0,00
23775		Beni e Servizi soggetti a	€ 1.450.000,00	€ 0,00
25097		Beni e Servizi soggetti a	€ 59.608,00	€ 0,00
25516		Beni e Servizi soggetti a	€ 78.351,49	€ 0,00
26500		Beni e Servizi soggetti a	€ 209.536,22	€ 0,00
26501		Beni e Servizi soggetti a	€ 23.491,52	€ 0,00
26745		Beni e Servizi soggetti a	€ 20.803,28	€ 0,00
26817		Beni e Servizi soggetti a	€ 7.803,39	€ 0,00
26931		Beni e Servizi soggetti a	€ 30.748,28	€ 0,00
26931		Beni soggetti a 185/90	€ 207.000,00	€ 0,00
27283		Beni soggetti a 185/90	€ 280.911,65	€ 0,00
27435		Beni e Servizi soggetti a	€ 694.778,89	€ 0,00
29794		Beni soggetti a 185/90	€ 50.286,13	€ 0,00
30341		Beni e Servizi soggetti a	€ 14.343,68	€ 0,00
30886		Beni e Servizi soggetti a	€ 1.800,00	€ 0,00
31134		Beni e Servizi soggetti a	€ 7.074.998,76	€ 0,00
31134		Beni soggetti a 185/90	€ 7.074.998,32	€ 0,00
32857		Beni e Servizi soggetti a	€ 795,00	€ 0,00
33474		Beni e Servizi soggetti a	€ 3.330.254,31	€ 0,00
36027		Beni soggetti a 185/90	€ 80.470,00	€ 0,00

Ministero dell'Economia e delle Finanze

Dipartimento del Tesoro Direzione V - Ufficio VI

ELENCO TABELLETabella **EE**

" Operazioni disciplinate dall'art. 27, legge 09/07/1990, n. 185 – Relazione attività 2014 "

Esportazioni definitive per Autorizzazioni M.A.E. - Riepilogo dettagliato

Numero	Utilizzatore Finale	Causale	Importo Segnalazioni	Importi Acc. Segnalati
39107		Beni e Servizi soggetti a	€ 9.877,00	€ 0,00
40320		Compensi intermediazione	€ 0,00	€ 1.476.156,05
40868		Beni e Servizi soggetti a	€ 579.032,50	€ 0,00
41031		Beni e Servizi soggetti a	€ 722.674,85	€ 0,00
41667		Beni e Servizi soggetti a	€ 180.000,00	€ 0,00
41939		Beni e Servizi soggetti a	€ 25.040,20	€ 0,00
42007		Beni e Servizi soggetti a	€ 11.860,00	€ 0,00
43482		Trasporto/Nolo e	€ 0,00	€ 1.500,00
44601		Beni soggetti a 185/90	€ 115.110,00	€ 0,00
47707		Anticipi Contrattuali soggetti a	€ 7.803.712,00	€ 0,00
34555	ARGENTINA	Compensi intermediazione	€ 0,00	€ 3.800,00
44118		Beni e Servizi soggetti a	€ 113.416,00	€ 0,00
24330	AUSTRALIA	Beni e Servizi soggetti a	€ 88.912,26	€ 0,00
29429		Beni soggetti a 185/90	€ 4.767.132,59	€ 0,00
36652		Beni e Servizi soggetti a	€ 23.170,00	€ 0,00
36652		Beni soggetti a 185/90	€ 84.243,00	€ 0,00
39067		Beni e Servizi soggetti a	€ 157.879,00	€ 0,00
39067		Beni soggetti a 185/90	€ 210.505,00	€ 0,00
40433		Beni e Servizi soggetti a	€ 3.800,00	€ 0,00
47127		Anticipi Contrattuali soggetti a	€ 128.376,00	€ 0,00
21751	AUSTRIA	Anticipi Contrattuali soggetti a	€ 712.717,97	€ 0,00
21751		Beni e Servizi soggetti a	€ 12.910,79	€ 0,00
39171		Beni e Servizi soggetti a	€ 77.084,60	€ 0,00
45212	BAHREIN	Compensi intermediazione	€ 0,00	€ 4.827,40
26310	BANGLADESH	Beni e Servizi soggetti a	€ 7.991.086,04	€ 0,00
23326	BELGIO	Beni soggetti a 185/90	€ 1.472.321,54	€ 0,00
23326		Costi non ricorrenti	€ 0,00	€ 3.772,00
39520		Beni e Servizi soggetti a	€ 213.742,24	€ 0,00
39651		Beni e Servizi soggetti a	€ 27.127,96	€ 0,00
40443		Servizi soggetti a 185/90	€ 3.372.099,00	€ 0,00
44666		Beni soggetti a 185/90	€ 159.000,00	€ 0,00
44739		Beni e Servizi soggetti a	€ 2.026.200,00	€ 0,00
45099		Beni e Servizi soggetti a	€ 85.010,00	€ 0,00
49319		Beni soggetti a 185/90	€ 15.500,00	€ 0,00
28542	BRASILE	Beni e Servizi soggetti a	€ 38.000,00	€ 0,00
28542		Beni soggetti a 185/90	€ 283.492,58	€ 0,00
36463		Beni e Servizi soggetti a	€ 104.862,00	€ 0,00
36794		Beni e Servizi soggetti a	€ 688.274,39	€ 0,00
37548		Beni e Servizi soggetti a	€ 34.725,00	€ 0,00
45021		Importo Transazione	€ 25.500,00	€ 0,00
40314	CANADA	Beni soggetti a 185/90	€ 2.447.324,29	€ 0,00
43278		Beni e Servizi soggetti a	€ 212.852,00	€ 0,00
47776		Beni soggetti a 185/90	€ 2.547,82	€ 0,00
31773	CIAD	Compensi intermediazione	€ 0,00	€ 1.934.358,52
37736	CILE	Beni e Servizi soggetti a	€ 14.321,74	€ 0,00
44706		Compensi intermediazione	€ 0,00	€ 32.700,00
45986		Beni e Servizi soggetti a	€ 75.355,00	€ 0,00
44006	COLOMBIA	Compensi intermediazione	€ 0,00	€ 60,04
29070	COREA DEL SUD	Beni e Servizi soggetti a	€ 756,78	€ 0,00
38846		Beni e Servizi soggetti a	€ 21.825,00	€ 0,00
40696		Anticipi Contrattuali soggetti a	€ 136.440,00	€ 0,00
40697		Compensi intermediazione	€ 0,00	€ 18.736,26

Ministero dell'Economia e delle Finanze

Dipartimento del Tesoro Direzione V - Ufficio VI

ELENCO TABELLE

Tabella EE

" Operazioni disciplinate dall'art. 27, legge 09/07/1990, n. 185 – Relazione attività 2014 "

Esportazioni definitive per Autorizzazioni M.A.E. - Riepilogo dettagliato

Numero	Utilizzatore Finale	Causale	Importo Segnalazioni	Importi Acc. Segnalati
40754		Beni soggetti a 185/90	€ 119.148,08	€ 0,00
40755		Compensi intermediazione	€ 0,00	€ 28.974,00
43743		Compensi intermediazione	€ 0,00	€ 31.108,00
44249		Beni soggetti a 185/90	€ 276.000,00	€ 0,00
45528		Compensi intermediazione	€ 0,00	€ 78.000,00
46445		Beni soggetti a 185/90	€ 195.880,00	€ 0,00
46770		Anticipi Contrattuali soggetti a	€ 64.800,00	€ 0,00
47731		Beni soggetti a 185/90	€ 12.075,00	€ 0,00
33961	DANIMARCA	Beni e Servizi soggetti a	€ 97.313,93	€ 0,00
34233		Servizi soggetti a 185/90	€ 18.000,00	€ 0,00
23152	ECUADOR	Bond	€ 0,00	€ 247.875,00
32058	EGITTO	Bond	€ 0,00	€ 70.580,00
42773		Compensi intermediazione	€ 0,00	€ 20.266,22
42777		Servizi soggetti a 185/90	€ 9.761,85	€ 0,00
24049	EMIRATI ARABI UNITI	Compensi intermediazione	€ 0,00	€ 1.938.457,12
31924		Beni e Servizi soggetti a	€ 54.462,01	€ 0,00
34110		Beni e Servizi soggetti a	€ 742.898,73	€ 0,00
37429		Beni e Servizi soggetti a	€ 1.649.052,45	€ 0,00
38295		Compensi intermediazione	€ 0,00	€ 77.716,80
43423		Beni soggetti a 185/90	€ 26.643,00	€ 0,00
43423		Servizi soggetti a 185/90	€ 26.948,00	€ 0,00
44800		Beni soggetti a 185/90	€ 95.432,76	€ 0,00
45584		Bond	€ 0,00	€ 51.231.431,65
45768		Beni soggetti a 185/90	€ 5.477,06	€ 0,00
46332		Beni e Servizi soggetti a	€ 149.468,68	€ 0,00
48113		Costi di riparazione	€ 0,00	€ 13.023,38
45781	FILIPPINE	Bond	€ 0,00	€ 181.215,80
38023	FINLANDIA	Importo Transazione	€ 496.978,84	€ 0,00
46266		Beni soggetti a 185/90	€ 158.500,00	€ 0,00
20780	FRANCIA	Beni soggetti a 185/90	€ 3.085.561,43	€ 0,00
23086		Beni soggetti a 185/90	€ 352.826,22	€ 0,00
28786		Beni soggetti a 185/90	€ 1.186.646,38	€ 0,00
28842		Beni e Servizi soggetti a	€ 2.091.093,26	€ 0,00
31527		Altro	€ 0,00	€ 2.049.526,06
34131		Beni e Servizi soggetti a	€ 167.939,01	€ 0,00
34690		Beni e Servizi soggetti a	€ 917,42	€ 0,00
34950		Beni e Servizi soggetti a	€ 1.577.116,61	€ 0,00
38096		Importo Transazione	€ 7.944,30	€ 0,00
41799		Importo Transazione	€ 3.335,96	€ 0,00
41847		Beni e Servizi soggetti a	€ 46.059,56	€ 0,00
44349		Beni soggetti a 185/90	€ 15,00	€ 0,00
44891		Beni soggetti a 185/90	€ 11.848,00	€ 0,00
45286		Beni e Servizi soggetti a	€ 350.169,39	€ 0,00
45773		Servizi soggetti a 185/90	€ 3.100,00	€ 0,00
45885		Beni soggetti a 185/90	€ 135.000,00	€ 0,00
47049		Beni soggetti a 185/90	€ 1.538.393,56	€ 0,00
47342		Beni e Servizi soggetti a	€ 53.977,60	€ 0,00
48080		Beni soggetti a 185/90	€ 15.210,00	€ 0,00
48299		Beni soggetti a 185/90	€ 29.387,41	€ 0,00
48331		Beni soggetti a 185/90	€ 413.148,00	€ 0,00
1530	GERMANIA	Beni e Servizi soggetti a	€ 171.486,38	€ 0,00
22047		Compensi intermediazione	€ 0,00	€ 249.046,31

Ministero dell'Economia e delle Finanze

Dipartimento del Tesoro Direzione V - Ufficio VI

ELENCO TABELLE

Tabella EE

" Operazioni disciplinate dall'art. 27, legge 09/07/1990, n. 185 – Relazione attività 2014 "

Esportazioni definitive per Autorizzazioni M.A.E. - Riepilogo dettagliato

Numero	Utilizzatore Finale	Causale	Importo Segnalazioni	Importi Acc. Segnalati
23471		Beni e Servizi soggetti a	€ 408.820,52	€ 0,00
24352		Beni e Servizi soggetti a	€ 116.140,39	€ 0,00
25483		Beni soggetti a 185/90	€ 3.118.668,03	€ 0,00
27660		Beni soggetti a 185/90	€ 10.002,85	€ 0,00
29997		Beni soggetti a 185/90	€ 8.868.618,31	€ 0,00
30243		Beni e Servizi non soggetti a	€ 0,00	€ 150,00
33231		Beni soggetti a 185/90	€ 50.485,80	€ 0,00
33545		Beni soggetti a 185/90	€ 28.000,00	€ 0,00
33899		Beni soggetti a 185/90	€ 1.425,00	€ 0,00
34578		Beni e Servizi soggetti a	€ 11.221,00	€ 0,00
37220		Beni e Servizi soggetti a	€ 128.105,85	€ 0,00
38859		Beni soggetti a 185/90	€ 205.286,88	€ 0,00
38943		Beni soggetti a 185/90	€ 1.415.267,00	€ 0,00
40142		Beni soggetti a 185/90	€ 223.156,93	€ 0,00
42410		Beni soggetti a 185/90	€ 1.450.683,09	€ 0,00
42859		Beni soggetti a 185/90	€ 356.957,43	€ 0,00
42963		Beni e Servizi soggetti a	€ 82.348,32	€ 0,00
45261		Beni e Servizi soggetti a	€ 15.680,00	€ 0,00
45626		Beni e Servizi soggetti a	€ 1.827.996,00	€ 0,00
45911		Beni e Servizi soggetti a	€ 16.446,00	€ 0,00
45949		Beni soggetti a 185/90	€ 6.481,80	€ 0,00
46073		Beni soggetti a 185/90	€ 332.952,00	€ 0,00
46084		Beni soggetti a 185/90	€ 22.570,00	€ 0,00
46128		Trasporto/Nolo e	€ 0,00	€ 5.100,00
46337		Beni e Servizi soggetti a	€ 463.890,00	€ 0,00
46406		Beni soggetti a 185/90	€ 35.346,50	€ 0,00
46566		Costi di riparazione	€ 0,00	€ 337,00
46581		Costi di riparazione	€ 0,00	€ 674,00
46582		Beni e Servizi soggetti a	€ 675,00	€ 0,00
46665		Costi di riparazione	€ 0,00	€ 337,00
48330		Servizi soggetti a 185/90	€ 5.885,00	€ 0,00
48732		Beni soggetti a 185/90	€ 151,14	€ 0,00
48735		Servizi soggetti a 185/90	€ 7.160,00	€ 0,00
49441		Altro	€ 0,00	€ 90.447,05
38824	GIAPPONE	Beni soggetti a 185/90	€ 5.325,60	€ 0,00
37233	GRECIA	Beni e Servizi soggetti a	€ 77.885,12	€ 0,00
40795		Beni soggetti a 185/90	€ 68.409,90	€ 0,00
45176	GUATEMALA	Compensi intermediazione	€ 0,00	€ 67.672,00
24025	INDIA	Beni soggetti a 185/90	€ 2.269.895,54	€ 0,00
29256		Compensi intermediazione	€ 0,00	€ 15.002,24
39170		Beni e Servizi soggetti a	€ 638.365,00	€ 0,00
45060		Beni e Servizi soggetti a	€ 35.060,00	€ 0,00
45712		Bond	€ 0,00	€ 2.996,40
38127	INDONESIA	Beni soggetti a 185/90	€ 895.957,80	€ 0,00
44634		Beni e Servizi soggetti a	€ 321.506,00	€ 0,00
45802		Beni soggetti a 185/90	€ 63.904,75	€ 0,00
38404	KAZAKISTAN	Pagamento penali	€ 0,00	€ 92.670,00
25440	KUWAIT	Compensi intermediazione	€ 0,00	€ 68.364,25
46111	LETTONIA	Beni e Servizi soggetti a	€ 750,00	€ 0,00
48621	LIBANO	Beni e Servizi soggetti a	€ 11.280,00	€ 0,00
48816	LUSSEMBURGO	Beni soggetti a 185/90	€ 24.180,00	€ 0,00
21983	MALAYSIA	Beni e Servizi soggetti a	€ 419.961,39	€ 0,00

Ministero dell'Economia e delle Finanze

Dipartimento del Tesoro Direzione V - Ufficio VI

ELENCO TABELLE

Tabella EE

" Operazioni disciplinate dall'art. 27, legge 09/07/1990, n. 185 – Relazione attività 2014 "

Esportazioni definitive per Autorizzazioni M.A.E. - Riepilogo dettagliato

Numero	Utilizzatore Finale	Causale	Importo Segnalazioni	Importi Acc. Segnalati
38893		Beni e Servizi soggetti a	€ 52.512,00	€ 0,00
22207	MAROCCO	Beni soggetti a 185/90	€ 5.000,00	€ 0,00
28499		Beni e Servizi soggetti a	€ 56.641,83	€ 0,00
32851		Beni soggetti a 185/90	€ 426.948,91	€ 0,00
36028		Beni e Servizi soggetti a	€ 49.805,64	€ 0,00
44617		Beni e Servizi soggetti a	€ 293.000,00	€ 0,00
37188	MESSICO	Compensi intermediazione	€ 0,00	€ 299.752,54
40004		Compensi intermediazione	€ 0,00	€ 94.828,77
43361	NORVEGIA	Beni e Servizi soggetti a	€ 16.645,79	€ 0,00
45764		Beni soggetti a 185/90	€ 8.778,15	€ 0,00
40977	OMAN	Beni e Servizi soggetti a	€ 73.894,00	€ 0,00
46756		Costi di riparazione	€ 0,00	€ 24.153,00
21468	PAESI BASSI	Altro	€ 0,00	€ 12.468,46
24793		Beni soggetti a 185/90	€ 160.859,57	€ 0,00
46087		Beni e Servizi soggetti a	€ 17.143,00	€ 0,00
46244		Beni e Servizi soggetti a	€ 7.680,00	€ 0,00
46367		Beni e Servizi soggetti a	€ 32.200,00	€ 0,00
47112		Beni soggetti a 185/90	€ 41.000,00	€ 0,00
22295	PAESI NATO	Beni e Servizi soggetti a	€ 558.573,04	€ 0,00
26542		Beni e Servizi soggetti a	€ 2.985,28	€ 0,00
26542		Beni soggetti a 185/90	€ 74.525,50	€ 0,00
43976		Beni e Servizi soggetti a	€ 935.808,85	€ 0,00
47963		Anticipi Contrattuali soggetti a	€ 607.500,00	€ 0,00
47963		Bond	€ 0,00	€ 607.500,00
49219		Beni e Servizi soggetti a	€ 61.769,30	€ 0,00
29819	PAKISTAN	Beni e Servizi soggetti a	€ 71.550,00	€ 0,00
31519		Beni soggetti a 185/90	€ 683.281,75	€ 0,00
33328		Beni e Servizi soggetti a	€ 734.927,23	€ 0,00
40330		Beni e Servizi soggetti a	€ 1.076.658,62	€ 0,00
43647		Beni e Servizi soggetti a	€ 123.522,78	€ 0,00
40657	PERU'	Beni e Servizi soggetti a	€ 35.376,90	€ 0,00
43704		Compensi intermediazione	€ 0,00	€ 1.438.922,47
49564	POLONIA	Bond	€ 0,00	€ 16.094.445,93
44486	PORTOGALLO	Compensi intermediazione	€ 0,00	€ 2.201,00
45951		Beni e Servizi soggetti a	€ 2.272,50	€ 0,00
34176	QATAR	Altro	€ 0,00	€ 843,12
43130		Bond	€ 0,00	€ 330.323,72
23114	REGNO UNITO	Beni soggetti a 185/90	€ 410.682,13	€ 0,00
23499		Beni soggetti a 185/90	€ 255.336,00	€ 0,00
23502		Beni e Servizi soggetti a	€ 376.757,38	€ 0,00
24430		Beni e Servizi soggetti a	€ 531.117,74	€ 0,00
27693		Beni e Servizi soggetti a	€ 261.290,86	€ 0,00
28215		Beni e Servizi soggetti a	€ 487.338,60	€ 0,00
31291		Beni e Servizi soggetti a	€ 244.548,01	€ 0,00
34449		Beni e Servizi soggetti a	€ 583.372,19	€ 0,00
37340		Beni e Servizi soggetti a	€ 446.685,96	€ 0,00
37401		Beni soggetti a 185/90	€ 32.640,00	€ 0,00
38072		Beni soggetti a 185/90	€ 1.334.481,70	€ 0,00
38414		Beni soggetti a 185/90	€ 64.660,20	€ 0,00
38670		Beni e Servizi soggetti a	€ 106.579,00	€ 0,00
39498		Beni e Servizi soggetti a	€ 215.808,27	€ 0,00
39843		Beni soggetti a 185/90	€ 61.122,00	€ 0,00

Ministero dell'Economia e delle Finanze

Dipartimento del Tesoro Direzione V - Ufficio VI

ELENCO TABELLE

Tabella EE

" Operazioni disciplinate dall'art. 27, legge 09/07/1990, n. 185 – Relazione attività 2014 "

Esportazioni definitive per Autorizzazioni M.A.E. - Riepilogo dettagliato

Numero	Utilizzatore Finale	Causale	Importo Segnalazioni	Importi Acc. Segnalati
40037		Beni soggetti a 185/90	€ 48.694,10	€ 0,00
40208		Beni e Servizi soggetti a	€ 541.084,43	€ 0,00
40476		Beni e Servizi soggetti a	€ 390.425,50	€ 0,00
40791		Beni e Servizi soggetti a	€ 27.900,00	€ 0,00
41317		Beni soggetti a 185/90	€ 116.818,00	€ 0,00
42650		Beni e Servizi soggetti a	€ 24.975,69	€ 0,00
42651		Beni soggetti a 185/90	€ 26.718,18	€ 0,00
42752		Beni soggetti a 185/90	€ 34.730,05	€ 0,00
42921		Beni soggetti a 185/90	€ 167.640,00	€ 0,00
43050		Beni e Servizi soggetti a	€ 524.075,76	€ 0,00
44395		Beni e Servizi soggetti a	€ 23.000,00	€ 0,00
44404		Beni e Servizi soggetti a	€ 416.540,14	€ 0,00
45093		Beni e Servizi soggetti a	€ 19.130,00	€ 0,00
45093		Beni soggetti a 185/90	€ 30.172,30	€ 0,00
45103		Beni e Servizi soggetti a	€ 55.000,00	€ 0,00
45519		Beni soggetti a 185/90	€ 61.623,49	€ 0,00
45647		Beni e Servizi soggetti a	€ 5.584,60	€ 0,00
45701		Beni e Servizi soggetti a	€ 11.749,20	€ 0,00
46780		Beni soggetti a 185/90	€ 85.500,00	€ 0,00
46993		Beni soggetti a 185/90	€ 134.654,40	€ 0,00
47480		Costi di riparazione	€ 0,00	€ 520,00
47896		Beni soggetti a 185/90	€ 769.231,80	€ 0,00
48289		Beni soggetti a 185/90	€ 47.279,82	€ 0,00
48341		Beni soggetti a 185/90	€ 528.671,86	€ 0,00
48397		Beni soggetti a 185/90	€ 47.331,72	€ 0,00
48465		Beni e Servizi soggetti a	€ 405,00	€ 0,00
48752		Beni soggetti a 185/90	€ 230,90	€ 0,00
46522	ROMANIA	Servizi soggetti a 185/90	€ 9.821,64	€ 0,00
45675	RUSSIA	Beni e Servizi soggetti a	€ 876.470,00	€ 0,00
32331	SINGAPORE	Beni e Servizi soggetti a	€ 11.105,00	€ 0,00
42504		Compensi intermediazione	€ 0,00	€ 318.045,00
44590		Anticipi Contrattuali soggetti a	€ 1.265.850,00	€ 0,00
44665		Beni e Servizi soggetti a	€ 45.920,10	€ 0,00
21245	SPAGNA	Beni e Servizi soggetti a	€ 17.000,00	€ 0,00
21816		Compensi intermediazione	€ 0,00	€ 6.898,09
23980		Beni e Servizi soggetti a	€ 4.399,62	€ 0,00
26219		Beni soggetti a 185/90	€ 15.431,16	€ 0,00
32298		Compensi intermediazione	€ 0,00	€ 2.640,24
33165		Beni e Servizi soggetti a	€ 36.807,55	€ 0,00
34285		Beni e Servizi soggetti a	€ 2.618.943,60	€ 0,00
36946		Importo Transazione	€ 2.638,05	€ 0,00
37508		Beni e Servizi soggetti a	€ 42.000,00	€ 0,00
37812		Beni soggetti a 185/90	€ 43.851,70	€ 0,00
38363		Beni soggetti a 185/90	€ 17.880,63	€ 0,00
45483		Beni e Servizi soggetti a	€ 177.685,92	€ 0,00
45622		Beni soggetti a 185/90	€ 343.620,00	€ 0,00
24101	STATI UNITI D'AMERICA	Beni e Servizi soggetti a	€ 3.460,00	€ 0,00
33160		Beni soggetti a 185/90	€ 469.164,03	€ 0,00
35953		Beni e Servizi soggetti a	€ 183.223,84	€ 0,00
35954		Importo Transazione	€ 21.972,91	€ 0,00
36499		Beni e Servizi soggetti a	€ 98.793,26	€ 0,00
37104		Beni soggetti a 185/90	€ 224.879,17	€ 0,00

Ministero dell'Economia e delle Finanze

Dipartimento del Tesoro Direzione V - Ufficio VI

ELENCO TABELLE

Tabella EE

" Operazioni disciplinate dall'art. 27, legge 09/07/1990, n. 185 – Relazione attività 2014 "

Esportazioni definitive per Autorizzazioni M.A.E. - Riepilogo dettagliato

Numero	Utilizzatore Finale	Causale	Importo Segnalazioni	Importi Acc. Segnalati
37134		Beni soggetti a 185/90	€ 355.116,10	€ 0,00
38650		Beni e Servizi soggetti a	€ 10.084,28	€ 0,00
38818		Servizi soggetti a 185/90	€ 339.333,14	€ 0,00
39617		Beni e Servizi soggetti a	€ 90.538,78	€ 0,00
40790		Beni e Servizi soggetti a	€ 394.245,30	€ 0,00
40851		Beni e Servizi soggetti a	€ 890.086,07	€ 0,00
42400		Beni e Servizi soggetti a	€ 49.279,39	€ 0,00
42458		Beni soggetti a 185/90	€ 12.697,54	€ 0,00
43585		Beni e Servizi soggetti a	€ 33.048,58	€ 0,00
44184		Beni soggetti a 185/90	€ 403.512,14	€ 0,00
44286		Costi di riparazione	€ 0,00	€ 3.685,05
45084		Costi di riparazione	€ 0,00	€ 11.990,13
45448		Beni soggetti a 185/90	€ 181.046,05	€ 0,00
44112	SUD AFRICA	Beni soggetti a 185/90	€ 552.613,00	€ 0,00
7336	SVEZIA	Importo Transazione	€ 1.161.064,46	€ 0,00
30623		Beni e Servizi soggetti a	€ 49.005,00	€ 0,00
40266		Beni soggetti a 185/90	€ 690.437,30	€ 0,00
38804	TAIWAN	Beni e Servizi soggetti a	€ 358.642,85	€ 0,00
38804		Pagamento penali	€ 0,00	€ 27.680,98
31521	THAILANDIA	Compensi intermediazione	€ 0,00	€ 16.309,92
32099		Beni e Servizi soggetti a	€ 21.011,18	€ 0,00
37430		Beni e Servizi soggetti a	€ 55.229,56	€ 0,00
38173		Compensi intermediazione	€ 0,00	€ 438.541,31
40897		Beni soggetti a 185/90	€ 543.138,40	€ 0,00
40898		Beni soggetti a 185/90	€ 83.721,25	€ 0,00
44584		Beni e Servizi soggetti a	€ 587.400,00	€ 0,00
46387		Altro	€ 0,00	€ 1.372.524,56
46387		Anticipi Contrattuali soggetti a	€ 1.018.750,00	€ 0,00
47033		Finanziamenti per contratti in	€ 0,00	€ 147.262,00
47258		Bond	€ 0,00	€ 859.800,00
12048	TURCHIA	Beni e Servizi soggetti a	€ 921.685,49	€ 0,00
30777		Beni soggetti a 185/90	€ 21.117,89	€ 0,00
31168		Beni e Servizi soggetti a	€ 1.402.979,92	€ 0,00
33107		Beni e Servizi soggetti a	€ 2.362.368,19	€ 0,00
35787		Beni soggetti a 185/90	€ 465.057,22	€ 0,00
37346		Beni soggetti a 185/90	€ 1.740.000,00	€ 0,00
40174		Bond	€ 0,00	€ 3.198.363,32
41793		Beni soggetti a 185/90	€ 145.310,90	€ 0,00
32182	TURKMENISTAN	Bond	€ 0,00	€ 275.295,00
34552		Beni soggetti a 185/90	€ 3.325.000,00	€ 0,00
39556		Beni e Servizi soggetti a	€ 8.248.000,00	€ 0,00
39556		Beni soggetti a 185/90	€ 31.400.000,00	€ 0,00
40455		Compensi intermediazione	€ 0,00	€ 47.670,12
Totale Complessivo			€ 2.321.701.945,12	€ 263.303.419,40

Ministero dell'Economia e delle Finanze

Dipartimento del Tesoro Direzione V - Ufficio VI

ELENCO TABELLE

Tabella EE1

" Operazioni disciplinate dall'art. 27, legge 09/07/1990, n. 185 – Relazione attività 2014 "

Esportazioni temporanee per Autorizzazioni M.A.E. - Riepilogo dettagliato

Numero	Utilizzatore Finale	Causale	Importo Segnalazioni	Importi Acc. Segnalati
42466	GERMANIA	Beni e Servizi soggetti a	€ 6.478,37	€ 0,00
42791	ISRAELE	Beni e Servizi soggetti a	€ 613.000,00	€ 0,00
42791		Servizi soggetti a 185/90	€ 528.400,00	€ 0,00
32308	REGNO UNITO	Beni e Servizi soggetti a	€ 31.747,02	€ 0,00
42335		Costi di riparazione	€ 0,00	€ 905,80
25913	STATI UNITI D'AMERICA	Beni e Servizi soggetti a	€ 20.626,28	€ 0,00
35532		Importo Transazione	€ 21.418,67	€ 0,00
36981		Beni soggetti a 185/90	€ 62.400,25	€ 0,00
38993		Beni e Servizi soggetti a	€ 6.674,50	€ 0,00
41292		Costi di riparazione	€ 0,00	€ 4.588,03
43207		Beni e Servizi soggetti a	€ 221,22	€ 0,00
44040		Costi di riparazione	€ 0,00	€ 24.105,35
29765	FRANCIA	Beni e Servizi soggetti a	€ 9.150,00	€ 0,00
36240	GERMANIA	Beni e Servizi soggetti a	€ 10.858,21	€ 0,00
36025	INDIA	Beni e Servizi soggetti a	€ 1.130.830,00	€ 0,00
49306	MALI	Bond	€ 0,00	€ 201.612,90
38700	PAESI BASSI	Beni e Servizi soggetti a	€ 34.380,00	€ 0,00
39008	SPAGNA	Beni soggetti a 185/90	€ 27.176,93	€ 0,00
40405	FRANCIA	Beni e Servizi soggetti a	€ 489.956,69	€ 0,00
41293	ISRAELE	Costi di riparazione	€ 0,00	€ 4.594,70
24395	STATI UNITI D'AMERICA	Beni e Servizi soggetti a	€ 36.101,27	€ 0,00
27424		Beni e Servizi soggetti a	€ 10.924,37	€ 0,00
36981		Servizi soggetti a 185/90	€ 201.805,28	€ 0,00
43003	CONGO (REP. DEM. EX	Beni e Servizi soggetti a	€ 1.246.387,22	€ 0,00
43003		Servizi soggetti a 185/90	€ 5.673.500,00	€ 0,00
31238	FRANCIA	Beni e Servizi soggetti a	€ 6.950,00	€ 0,00
32267	REGNO UNITO	Beni e Servizi soggetti a	€ 47.087,32	€ 0,00
39008	SPAGNA	Beni e Servizi soggetti a	€ 27.176,93	€ 0,00
43082		Beni soggetti a 185/90	€ 2.681.636,00	€ 0,00
25913	STATI UNITI D'AMERICA	Importo Transazione	€ 169.392,12	€ 0,00
42948		Costi di riparazione	€ 0,00	€ 7.206,22
44531		Importo Transazione	€ 4.913,29	€ 0,00
33435	SUD AFRICA	Costi di riparazione	€ 0,00	€ 27.102,00
35430	FRANCIA	Beni e Servizi soggetti a	€ 253.414,00	€ 0,00
35430		Beni soggetti a 185/90	€ 104.637,96	€ 0,00
32701	GERMANIA	Beni e Servizi soggetti a	€ 2.065.007,39	€ 0,00
42242	REGNO UNITO	Beni e Servizi soggetti a	€ 1.387,00	€ 0,00
48334	EMIRATI ARABI UNITI	Altro	€ 0,00	€ 114.244,39
26253	GERMANIA	Costi di riparazione	€ 0,00	€ 770,00
36402		Costi di riparazione	€ 0,00	€ 7.368,00
36940		Beni e Servizi soggetti a	€ 108.647,54	€ 0,00
35532	STATI UNITI D'AMERICA	Beni e Servizi soggetti a	€ 21.695,74	€ 0,00
36712		Costi di riparazione	€ 0,00	€ 2.145,09
37109		Beni e Servizi soggetti a	€ 32.167,00	€ 0,00
38993		Importo Transazione	€ 67.233,70	€ 0,00
41147		Costi di riparazione	€ 0,00	€ 654,53
42360		Beni e Servizi soggetti a	€ 30.095,96	€ 0,00
32662	SUD AFRICA	Beni e Servizi soggetti a	€ 2.631,00	€ 0,00
48334	EMIRATI ARABI UNITI	Beni soggetti a 185/90	€ 796.576,59	€ 0,00
36392	FRANCIA	Beni soggetti a 185/90	€ 192.630,00	€ 0,00
42466	GERMANIA	Costi di riparazione	€ 0,00	€ 297.314,17
41138	ISRAELE	Costi di riparazione	€ 0,00	€ 4.673,00

Ministero dell'Economia e delle Finanze

Dipartimento del Tesoro Direzione V - Ufficio VI

ELENCO TABELLE

Tabella EE1

" Operazioni disciplinate dall'art. 27, legge 09/07/1990, n. 185 – Relazione attività 2014 "

Esportazioni temporanee per Autorizzazioni M.A.E. - Riepilogo dettagliato

Numero	Utilizzatore Finale	Causale	Importo Segnalazioni	Importi Acc. Segnalati
43082	SPAGNA	Beni e Servizi soggetti a	€ 886.828,00	€ 0,00
37109	STATI UNITI D'AMERICA	Importo Transazione	€ 21.992,05	€ 0,00
37109		Costi di riparazione	€ 0,00	€ 11.677,88
41292		Beni e Servizi soggetti a	€ 11.080,57	€ 0,00
48334	EMIRATI ARABI UNITI	Servizi soggetti a 185/90	€ 31.707,04	€ 0,00
32339	FRANCIA	Beni e Servizi soggetti a	€ 312.510,00	€ 0,00
34347	GERMANIA	Servizi soggetti a 185/90	€ 13.660,00	€ 0,00
40415		Costi di riparazione	€ 0,00	€ 15.856,00
42986		Beni e Servizi soggetti a	€ 1.685,25	€ 0,00
35094	REGNO UNITO	Beni e Servizi soggetti a	€ 40.300,86	€ 0,00
35294		Beni e Servizi soggetti a	€ 52.958,58	€ 0,00
40951		Beni e Servizi soggetti a	€ 470.832,51	€ 0,00
42526		Costi di riparazione	€ 0,00	€ 3.453,53
25913	STATI UNITI D'AMERICA	Costi di riparazione	€ 0,00	€ 82.930,44
36981		Beni e Servizi soggetti a	€ 55.290,70	€ 0,00
38993		Costi di riparazione	€ 0,00	€ 73.287,74
39212		Beni e Servizi soggetti a	€ 385,02	€ 0,00
42360		Costi di riparazione	€ 0,00	€ 7.758,83
Totale Complessivo			€ 18.674.546,40	€ 892.248,60

Ministero dell'Economia e delle Finanze

Dipartimento del Tesoro Direzione V - Ufficio VI

ELENCO TABELLE

Tabella FF

" Operazioni disciplinate dall'art. 27, legge 09/07/1990, n. 185 – Relazione attività 2014 "

Importazioni definitive per Autorizzazioni M.A.E. - Riepilogo dettagliato

Numero	Utilizzatore Finale	Causale	Importo Segnalazioni	Importi Acc. Segnalati
41054	CINA	Beni soggetti a 185/90	€ 31.993,21	€ 0,00
41335		Beni e Servizi soggetti a	€ 235.191,00	€ 0,00
36139	FRANCIA	Beni e Servizi soggetti a	€ 873.000,00	€ 0,00
41133		Beni soggetti a 185/90	€ 134.497,80	€ 0,00
43154		Beni e Servizi soggetti a	€ 588.075,11	€ 0,00
28431	GERMANIA	Beni e Servizi soggetti a	€ 18.950,00	€ 0,00
35054		Beni e Servizi soggetti a	€ 83.572,71	€ 0,00
35054		Servizi soggetti a 185/90	€ 14,40	€ 0,00
43222		Beni soggetti a 185/90	€ 222.152,00	€ 0,00
44963	ISRAELE	Beni soggetti a 185/90	€ 2.677.125,00	€ 0,00
44963		Trasporto/Nolo e	€ 0,00	€ 90.500,00
41254	NORVEGIA	Beni e Servizi soggetti a	€ 111.983,32	€ 0,00
41257		Beni e Servizi soggetti a	€ 255.216,68	€ 0,00
36159	REGNO UNITO	Beni soggetti a 185/90	€ 164.450,11	€ 0,00
38194		Beni e Servizi soggetti a	€ 358.593,29	€ 0,00
38499		Importo Transazione	€ 60.248,62	€ 0,00
43708		Beni e Servizi soggetti a	€ 23.597,89	€ 0,00
43250	REPUBBLICA CECA	Beni e Servizi soggetti a	€ 10.634,00	€ 0,00
43136	REPUBBLICA DI SERBIA	Beni e Servizi soggetti a	€ 7.950,00	€ 0,00
46959		Beni soggetti a 185/90	€ 296.870,24	€ 0,00
47118		Beni e Servizi soggetti a	€ 180.000,00	€ 0,00
33458	STATI UNITI D'AMERICA	Importo Transazione	€ 555.069,78	€ 0,00
35464		Beni e Servizi soggetti a	€ 13.016,43	€ 0,00
36741		Beni soggetti a 185/90	€ 56.371,89	€ 0,00
37378		Trasporto/Nolo e	€ 0,00	€ 627,69
40250		Beni soggetti a 185/90	€ 52.746,95	€ 0,00
40387		Beni e Servizi soggetti a	€ 956.903,71	€ 0,00
41563		Beni e Servizi soggetti a	€ 179.895,78	€ 0,00
41822		Beni e Servizi non soggetti a	€ 0,00	€ 752,49
41822		Beni e Servizi soggetti a	€ 3.157,76	€ 0,00
42972		Beni soggetti a 185/90	€ 133.325,55	€ 0,00
44276		Beni e Servizi soggetti a	€ 15.916,72	€ 0,00
45689		Beni soggetti a 185/90	€ 559.807,83	€ 0,00
45798		Beni soggetti a 185/90	€ 407.385,38	€ 0,00
35923	SVIZZERA	Beni soggetti a 185/90	€ 19.837,58	€ 0,00
43096		Beni e Servizi soggetti a	€ 46.079,80	€ 0,00
37119	TURCHIA	Anticipi Contrattuali soggetti a	€ 119.700,00	€ 0,00
38255	CANADA	Beni e Servizi soggetti a	€ 167.259,26	€ 0,00
43679		Beni e Servizi soggetti a	€ 823.467,08	€ 0,00
43954	COREA DEL SUD	Beni e Servizi soggetti a	€ 8.158,76	€ 0,00
29242	FRANCIA	Altro	€ 0,00	€ 40.046,98
34196		Beni e Servizi soggetti a	€ 51.600,00	€ 0,00
36169		Beni soggetti a 185/90	€ 234.158,40	€ 0,00
38511		Beni e Servizi soggetti a	€ 457.308,00	€ 0,00
39472		Beni e Servizi soggetti a	€ 344.620,00	€ 0,00
25955	GERMANIA	Beni e Servizi soggetti a	€ 381.036,80	€ 0,00
36394		Beni e Servizi soggetti a	€ 96.158,25	€ 0,00
38958		Beni e Servizi soggetti a	€ 17.600,48	€ 0,00
38958		Beni soggetti a 185/90	€ 21.178,36	€ 0,00
40891		Beni e Servizi soggetti a	€ 58.600,00	€ 0,00
42223		Beni e Servizi soggetti a	€ 94.740,00	€ 0,00
38801	INDIA	Beni soggetti a 185/90	€ 26.593,00	€ 0,00

Ministero dell'Economia e delle Finanze

Dipartimento del Tesoro Direzione V - Ufficio VI

ELENCO TABELLE

Tabella FF

" Operazioni disciplinate dall'art. 27, legge 09/07/1990, n. 185 – Relazione attività 2014 "

Importazioni definitive per Autorizzazioni M.A.E. - Riepilogo dettagliato

Numero	Utilizzatore Finale	Causale	Importo Segnalazioni	Importi Acc. Segnalati
36380	ISRAELE	Beni e Servizi soggetti a	€ 2.599.590,62	€ 0,00
36380		Bond	€ 0,00	€ 3.870.149,95
36876		Beni e Servizi soggetti a	€ 8.948.116,14	€ 0,00
41991		Beni e Servizi soggetti a	€ 1.698.663,00	€ 0,00
43694		Beni soggetti a 185/90	€ 92.385,00	€ 0,00
37264	REGNO UNITO	Beni e Servizi soggetti a	€ 107.346,28	€ 0,00
37815		Beni soggetti a 185/90	€ 26.336,06	€ 0,00
38499		Beni e Servizi soggetti a	€ 44.504,81	€ 0,00
43519		Importo Transazione	€ 125.182,20	€ 0,00
38938	RUSSIA	Beni e Servizi soggetti a	€ 124.500,00	€ 0,00
36333	STATI UNITI D'AMERICA	Beni e Servizi soggetti a	€ 551.658,35	€ 0,00
39183		Beni soggetti a 185/90	€ 70.177,30	€ 0,00
40150		Beni e Servizi soggetti a	€ 25.155,18	€ 0,00
42131		Beni soggetti a 185/90	€ 7.219,07	€ 0,00
42837		Beni e Servizi soggetti a	€ 388.964,01	€ 0,00
43153		Beni e Servizi soggetti a	€ 547.856,23	€ 0,00
45147		Beni e Servizi soggetti a	€ 176.353,54	€ 0,00
45306		Trasporto/Nolo e	€ 0,00	€ 23.528,81
46491		Beni soggetti a 185/90	€ 265.247,21	€ 0,00
47296		Beni soggetti a 185/90	€ 14.302,86	€ 0,00
47399		Altro	€ 0,00	€ 788.652,53
48469		Beni soggetti a 185/90	€ 7.382,43	€ 0,00
44629	SUD AFRICA	Anticipi Contrattuali soggetti a	€ 811.567,00	€ 0,00
43543	SVIZZERA	Beni e Servizi soggetti a	€ 211.455,00	€ 0,00
43543		Beni soggetti a 185/90	€ 106.865,48	€ 0,00
43894		Beni e Servizi soggetti a	€ 25.008,58	€ 0,00
40933	BELGIO	Beni e Servizi soggetti a	€ 530.600,00	€ 0,00
41259		Beni soggetti a 185/90	€ 1.621,05	€ 0,00
39058	CANADA	Beni e Servizi soggetti a	€ 510.486,24	€ 0,00
40821		Beni e Servizi soggetti a	€ 1.030.030,32	€ 0,00
45965		Beni e Servizi soggetti a	€ 983.073,23	€ 0,00
41054	CINA	Beni e Servizi soggetti a	€ 31.403,60	€ 0,00
41335		Beni soggetti a 185/90	€ 238.783,83	€ 0,00
43484	COREA DEL SUD	Beni e Servizi soggetti a	€ 82.701,28	€ 0,00
42145	FINLANDIA	Beni e Servizi soggetti a	€ 39.611,25	€ 0,00
30627	FRANCIA	Beni e Servizi soggetti a	€ 260.000,00	€ 0,00
32534		Beni soggetti a 185/90	€ 3.709.264,50	€ 0,00
35443		Beni e Servizi soggetti a	€ 58.924,80	€ 0,00
36359	GERMANIA	Beni e Servizi soggetti a	€ 111.450,00	€ 0,00
43222		Beni e Servizi soggetti a	€ 194.383,00	€ 0,00
32462	GRECIA	Beni e Servizi soggetti a	€ 495.000,00	€ 0,00
32843		Beni e Servizi soggetti a	€ 269.318,81	€ 0,00
24453	ISRAELE	Beni e Servizi soggetti a	€ 60.137,93	€ 0,00
38667		Beni e Servizi soggetti a	€ 296.065,97	€ 0,00
39052		Beni e Servizi soggetti a	€ 94.365,68	€ 0,00
41170		Beni e Servizi soggetti a	€ 1.625.082,07	€ 0,00
43562		Importo Transazione	€ 3.898.916,97	€ 0,00
43694		Beni e Servizi soggetti a	€ 50.355,00	€ 0,00
33883	LUSSEMBURGO	Beni e Servizi soggetti a	€ 36.248,01	€ 0,00
37886	NORVEGIA	Beni e Servizi soggetti a	€ 118.364,00	€ 0,00
27764	REGNO UNITO	Beni soggetti a 185/90	€ 35.046,38	€ 0,00
36748		Beni e Servizi soggetti a	€ 7.745,79	€ 0,00

Ministero dell'Economia e delle Finanze

Dipartimento del Tesoro Direzione V - Ufficio VI

ELENCO TABELLE

Tabella FF

" Operazioni disciplinate dall'art. 27, legge 09/07/1990, n. 185 – Relazione attività 2014 "

Importazioni definitive per Autorizzazioni M.A.E. - Riepilogo dettagliato

Numero	Utilizzatore Finale	Causale	Importo Segnalazioni	Importi Acc. Segnalati
41078		Importo Transazione	€ 81.551,70	€ 0,00
43136	REPUBBLICA DI SERBIA	Beni soggetti a 185/90	€ 27.825,00	€ 0,00
39479	SPAGNA	Beni e Servizi soggetti a	€ 2.312.600,00	€ 0,00
17103	STATI UNITI D'AMERICA	Importo Transazione	€ 67.016,32	€ 0,00
36088		Beni e Servizi soggetti a	€ 708.709,61	€ 0,00
37378		Beni e Servizi soggetti a	€ 22.918,31	€ 0,00
39370		Beni e Servizi soggetti a	€ 23.054,84	€ 0,00
40043		Importo Transazione	€ 243.145,61	€ 0,00
40080		Beni e Servizi soggetti a	€ 89.330,74	€ 0,00
41272		Beni e Servizi soggetti a	€ 1.828.485,47	€ 0,00
42225		Beni e Servizi soggetti a	€ 73.053,12	€ 0,00
43115		Beni e Servizi soggetti a	€ 23.109,03	€ 0,00
43214		Importo Transazione	€ 1.248.382,29	€ 0,00
43214		Beni e Servizi soggetti a	€ 219.531,00	€ 0,00
43848		Beni e Servizi soggetti a	€ 11.959,91	€ 0,00
43848		Beni soggetti a 185/90	€ 22.149,97	€ 0,00
44629	SUD AFRICA	Beni e Servizi soggetti a	€ 541.044,00	€ 0,00
35923	SVIZZERA	Trasporto/Nolo e	€ 0,00	€ 867,83
43543		Trasporto/Nolo e	€ 0,00	€ 290,00
34669	TURCHIA	Beni soggetti a 185/90	€ 532.920,00	€ 0,00
37119		Beni e Servizi soggetti a	€ 3.133.200,00	€ 0,00
41213	CANADA	Beni soggetti a 185/90	€ 44.279,14	€ 0,00
38767	FRANCIA	Beni e Servizi soggetti a	€ 3.188.943,80	€ 0,00
29403	GERMANIA	Beni soggetti a 185/90	€ 197.088,96	€ 0,00
31599		Beni e Servizi soggetti a	€ 6.159,00	€ 0,00
42581		Beni e Servizi soggetti a	€ 107.350,00	€ 0,00
42581		Beni soggetti a 185/90	€ 774.360,00	€ 0,00
36876	ISRAELE	Beni soggetti a 185/90	€ 4.316.173,32	€ 0,00
41658		Beni soggetti a 185/90	€ 94.600,00	€ 0,00
41991		Beni soggetti a 185/90	€ 259.240,00	€ 0,00
43562		Beni e Servizi soggetti a	€ 3.937.888,89	€ 0,00
44747		Beni soggetti a 185/90	€ 222.720,00	€ 0,00
38266	REGNO UNITO	Beni soggetti a 185/90	€ 67.008,82	€ 0,00
38499		Servizi soggetti a 185/90	€ 116.340,46	€ 0,00
40181		Beni e Servizi soggetti a	€ 13.712.018,66	€ 0,00
41261		Beni e Servizi soggetti a	€ 71.795,00	€ 0,00
43520		Importo Transazione	€ 10.403,00	€ 0,00
43681	REPUBBLICA CECA	Beni e Servizi soggetti a	€ 3.070,00	€ 0,00
43136	REPUBBLICA DI SERBIA	Anticipi Contrattuali soggetti a	€ 43.725,00	€ 0,00
38938	RUSSIA	Finanziamenti per contratti in	€ 0,00	€ 54.780,00
38754	SPAGNA	Beni soggetti a 185/90	€ 30.350,47	€ 0,00
42684		Beni e Servizi soggetti a	€ 59.898,31	€ 0,00
34825	STATI UNITI D'AMERICA	Beni e Servizi soggetti a	€ 70.565,15	€ 0,00
38025		Beni soggetti a 185/90	€ 48.119,34	€ 0,00
38960		Beni e Servizi soggetti a	€ 82.781,76	€ 0,00
39076		Beni soggetti a 185/90	€ 137.773,55	€ 0,00
39099		Beni e Servizi soggetti a	€ 1.534.517,27	€ 0,00
39402		Servizi soggetti a 185/90	€ 32.414,18	€ 0,00
40858		Beni e Servizi soggetti a	€ 540.591,46	€ 0,00
41565		Beni e Servizi soggetti a	€ 29.241,45	€ 0,00
41822		Beni soggetti a 185/90	€ 2.257,48	€ 0,00
42955		Importo Transazione	€ 122.531,79	€ 0,00

Ministero dell'Economia e delle Finanze

Dipartimento del Tesoro Direzione V - Ufficio VI

ELENCO TABELLE

Tabella FF

" Operazioni disciplinate dall'art. 27, legge 09/07/1990, n. 185 – Relazione attività 2014 "

Importazioni definitive per Autorizzazioni M.A.E. - Riepilogo dettagliato

Numero	Utilizzatore Finale	Causale	Importo Segnalazioni	Importi Acc. Segnalati
43153		Beni soggetti a 185/90	€ 924.457,87	€ 0,00
43909		Beni e Servizi soggetti a	€ 16.877,33	€ 0,00
44228		Importo Transazione	€ 13.078,03	€ 0,00
45147		Beni soggetti a 185/90	€ 208.574,88	€ 0,00
34221	SVIZZERA	Beni e Servizi soggetti a	€ 297.004,21	€ 0,00
44608		Beni soggetti a 185/90	€ 7.843,12	€ 0,00
31000	ARABIA SAUDITA	Beni e Servizi soggetti a	€ 2.604,95	€ 0,00
40933	BELGIO	Beni soggetti a 185/90	€ 40.995,00	€ 0,00
39058	CANADA	Beni soggetti a 185/90	€ 2.195.974,75	€ 0,00
43954	COREA DEL SUD	Beni soggetti a 185/90	€ 49.306,64	€ 0,00
30627	FRANCIA	Beni soggetti a 185/90	€ 556.860,00	€ 0,00
32534		Altro	€ 0,00	€ 3.507.619,31
36076		Importo Transazione	€ 20.000,00	€ 0,00
36424		Beni e Servizi soggetti a	€ 128.000,00	€ 0,00
36734		Beni e Servizi soggetti a	€ 55.125,00	€ 0,00
39596		Anticipi Contrattuali soggetti a	€ 4.204.600,00	€ 0,00
41076		Beni e Servizi soggetti a	€ 39.600,00	€ 0,00
41133		Beni e Servizi soggetti a	€ 245.160,60	€ 0,00
41808		Servizi soggetti a 185/90	€ 71.707,05	€ 0,00
25955	GERMANIA	Beni soggetti a 185/90	€ 243.308,00	€ 0,00
34524		Beni e Servizi soggetti a	€ 281.580,00	€ 0,00
34382	INDIA	Beni soggetti a 185/90	€ 37.990,00	€ 0,00
36462	ISRAELE	Beni soggetti a 185/90	€ 394.930,80	€ 0,00
42511		Beni soggetti a 185/90	€ 80.606,16	€ 0,00
44237		Beni e Servizi soggetti a	€ 7.563,70	€ 0,00
42022	NORVEGIA	Beni soggetti a 185/90	€ 731.437,76	€ 0,00
34204	REGNO UNITO	Beni soggetti a 185/90	€ 64.122,05	€ 0,00
36159		Importo Transazione	€ 205.036,37	€ 0,00
38510		Beni soggetti a 185/90	€ 580.000,00	€ 0,00
39599		Beni e Servizi soggetti a	€ 33.085,43	€ 0,00
39750		Beni e Servizi soggetti a	€ 995,83	€ 0,00
42356		Beni e Servizi soggetti a	€ 259.296,67	€ 0,00
42742		Beni e Servizi soggetti a	€ 233.128,23	€ 0,00
44643	REPUBBLICA DI SERBIA	Beni e Servizi soggetti a	€ 788.880,00	€ 0,00
38938	RUSSIA	Beni soggetti a 185/90	€ 54.780,00	€ 0,00
42567	SPAGNA	Beni e Servizi soggetti a	€ 70.350,00	€ 0,00
21600	STATI UNITI D'AMERICA	Importo Transazione	€ 107.499,33	€ 0,00
40410		Beni soggetti a 185/90	€ 2.393.800,74	€ 0,00
41236		Beni soggetti a 185/90	€ 10.577,65	€ 0,00
41739		Beni e Servizi soggetti a	€ 12.023,07	€ 0,00
42972		Beni e Servizi soggetti a	€ 13.935,42	€ 0,00
43051		Beni e Servizi soggetti a	€ 4.179,12	€ 0,00
43115		Trasporto/Nolo e	€ 0,00	€ 6.518,16
43214		Beni soggetti a 185/90	€ 913.059,41	€ 0,00
44003		Beni e Servizi soggetti a	€ 92.476,43	€ 0,00
44227		Importo Transazione	€ 25.784,59	€ 0,00
44228		Beni soggetti a 185/90	€ 16.144,82	€ 0,00
44284		Importo Transazione	€ 58.147,91	€ 0,00
45157		Beni soggetti a 185/90	€ 57.785,44	€ 0,00
45689		Beni e Servizi soggetti a	€ 551.296,42	€ 0,00
46492		Beni soggetti a 185/90	€ 445.243,43	€ 0,00
32067	SVIZZERA	Beni e Servizi soggetti a	€ 119.700,00	€ 0,00

Ministero dell'Economia e delle Finanze

Dipartimento del Tesoro Direzione V - Ufficio VI

ELENCO TABELLE

Tabella FF

" Operazioni disciplinate dall'art. 27, legge 09/07/1990, n. 185 – Relazione attività 2014 "

Importazioni definitive per Autorizzazioni M.A.E. - Riepilogo dettagliato

Numero	Utilizzatore Finale	Causale	Importo Segnalazioni	Importi Acc. Segnalati
40291		Beni e Servizi soggetti a	€ 18.200,00	€ 0,00
37119	TURCHIA	Beni soggetti a 185/90	€ 249.900,00	€ 0,00
45965	CANADA	Beni soggetti a 185/90	€ 325.253,17	€ 0,00
39126	DANIMARCA	Beni e Servizi soggetti a	€ 512.432,82	€ 0,00
38874	FINLANDIA	Beni e Servizi soggetti a	€ 25.563,00	€ 0,00
32534	FRANCIA	Anticipi Contrattuali soggetti a	€ 2.676.549,60	€ 0,00
36076		Beni soggetti a 185/90	€ 10.000,00	€ 0,00
37917		Beni soggetti a 185/90	€ 18.250,00	€ 0,00
41808		Beni e Servizi soggetti a	€ 121.267,80	€ 0,00
37312	GERMANIA	Beni soggetti a 185/90	€ 2.729.786,00	€ 0,00
40492		Beni e Servizi soggetti a	€ 31.920,00	€ 0,00
43143		Importo Transazione	€ 4.384,74	€ 0,00
43663		Beni soggetti a 185/90	€ 10.693,38	€ 0,00
34382	INDIA	Importo Transazione	€ 15.196,00	€ 0,00
39873	ISRAELE	Beni e Servizi soggetti a	€ 30.491,35	€ 0,00
40886		Beni e Servizi soggetti a	€ 1.250.275,00	€ 0,00
40378	NORVEGIA	Beni soggetti a 185/90	€ 26.268,00	€ 0,00
33113	REGNO UNITO	Beni e Servizi soggetti a	€ 23.179,60	€ 0,00
38499		Beni soggetti a 185/90	€ 312.830,32	€ 0,00
41078		Beni soggetti a 185/90	€ 33.768,59	€ 0,00
43709		Beni soggetti a 185/90	€ 38.720,59	€ 0,00
38754	SPAGNA	Servizi soggetti a 185/90	€ 4.002,17	€ 0,00
42688		Beni e Servizi soggetti a	€ 65.383,13	€ 0,00
35011	STATI UNITI D'AMERICA	Beni soggetti a 185/90	€ 6.947,43	€ 0,00
36035		Beni soggetti a 185/90	€ 88.654,19	€ 0,00
38257		Beni e Servizi soggetti a	€ 31.445,68	€ 0,00
41272		Beni soggetti a 185/90	€ 494.890,77	€ 0,00
41373		Importo Transazione	€ 1.471.868,03	€ 0,00
45307		Trasporto/Nolo e	€ 0,00	€ 23.528,81
45798		Beni e Servizi soggetti a	€ 124.444,44	€ 0,00
46492		Beni e Servizi soggetti a	€ 787.486,02	€ 0,00
34565	SVIZZERA	Beni e Servizi soggetti a	€ 438.348,76	€ 0,00
39550		Beni e Servizi soggetti a	€ 35.500,00	€ 0,00
46447		Beni e Servizi soggetti a	€ 335.500,00	€ 0,00
46447		Beni soggetti a 185/90	€ 32.400,00	€ 0,00
37119	TURCHIA	Servizi soggetti a 185/90	€ 852.000,00	€ 0,00
34794	BELGIO	Beni soggetti a 185/90	€ 136.650,00	€ 0,00
38518	COREA DEL SUD	Beni e Servizi soggetti a	€ 89.966,92	€ 0,00
43954		Trasporto/Nolo e	€ 0,00	€ 1.340,00
38907	DANIMARCA	Beni e Servizi soggetti a	€ 125.000,00	€ 0,00
41184	GERMANIA	Beni e Servizi soggetti a	€ 101.568,10	€ 0,00
41780		Beni soggetti a 185/90	€ 13.487,00	€ 0,00
36462	ISRAELE	Beni e Servizi soggetti a	€ 526.534,40	€ 0,00
38667		Beni soggetti a 185/90	€ 60.787,63	€ 0,00
32712	REGNO UNITO	Beni e Servizi soggetti a	€ 287.000,00	€ 0,00
39662		Beni e Servizi soggetti a	€ 260.100,34	€ 0,00
40181		Beni soggetti a 185/90	€ 5.446.284,94	€ 0,00
42445		Beni e Servizi soggetti a	€ 877.500,00	€ 0,00
46959	REPUBBLICA DI SERBIA	Beni e Servizi soggetti a	€ 74.217,56	€ 0,00
47118		Bond	€ 0,00	€ 480.812,50
38693	SPAGNA	Beni soggetti a 185/90	€ 476.603,43	€ 0,00
38754		Importo Transazione	€ 3.199,41	€ 0,00

Ministero dell'Economia e delle Finanze

Dipartimento del Tesoro Direzione V - Ufficio VI

ELENCO TABELLE

Tabella FF

" Operazioni disciplinate dall'art. 27, legge 09/07/1990, n. 185 – Relazione attività 2014 "

Importazioni definitive per Autorizzazioni M.A.E. - Riepilogo dettagliato

Numero	Utilizzatore Finale	Causale	Importo Segnalazioni	Importi Acc. Segnalati
42726		Beni e Servizi soggetti a	€ 34.560,00	€ 0,00
21600	STATI UNITI D'AMERICA	Beni e Servizi soggetti a	€ 13.363,39	€ 0,00
27721		Importo Transazione	€ 177.940,43	€ 0,00
29723		Importo Transazione	€ 1.799,68	€ 0,00
35011		Trasporto/Nolo e	€ 0,00	€ 396,78
36035		Beni e Servizi soggetti a	€ 67.746,88	€ 0,00
36741		Beni e Servizi soggetti a	€ 101.055,15	€ 0,00
37049		Importo Transazione	€ 55.285,27	€ 0,00
40494		Beni e Servizi soggetti a	€ 53.662,23	€ 0,00
43041		Beni e Servizi soggetti a	€ 286.006,73	€ 0,00
43115		Beni soggetti a 185/90	€ 23.225,81	€ 0,00
44276		Beni soggetti a 185/90	€ 2.777,69	€ 0,00
45795		Beni e Servizi soggetti a	€ 224.451,36	€ 0,00
46238		Beni soggetti a 185/90	€ 26.485,19	€ 0,00
46421		Beni e Servizi soggetti a	€ 260.494,80	€ 0,00
46491		Beni e Servizi soggetti a	€ 229.616,32	€ 0,00
46796		Altro	€ 0,00	€ 1.484.152,64
47421		Beni soggetti a 185/90	€ 20.721,72	€ 0,00
42897	SVIZZERA	Beni e Servizi soggetti a	€ 931.187,79	€ 0,00
41259	BELGIO	Beni e Servizi soggetti a	€ 3.700,00	€ 0,00
31310	FRANCIA	Altro	€ 0,00	€ 437.846,91
36160		Beni soggetti a 185/90	€ 13.713,00	€ 0,00
36951		Beni e Servizi soggetti a	€ 102.270,00	€ 0,00
38767		Importo Transazione	€ 1.310.013,60	€ 0,00
40402		Beni e Servizi soggetti a	€ 7.302,32	€ 0,00
41808		Beni soggetti a 185/90	€ 24.047,40	€ 0,00
43006		Beni e Servizi soggetti a	€ 442.596,00	€ 0,00
43154		Beni soggetti a 185/90	€ 75.465,70	€ 0,00
34066	GERMANIA	Bond	€ 0,00	€ 440.650,00
36101		Beni e Servizi soggetti a	€ 572.652,00	€ 0,00
39827		Beni e Servizi soggetti a	€ 614.496,41	€ 0,00
39827		Beni soggetti a 185/90	€ 79.974,40	€ 0,00
39827		Costi non ricorrenti	€ 0,00	€ 36.416,41
42581		Importo Transazione	€ 124.331,00	€ 0,00
39873	ISRAELE	Beni soggetti a 185/90	€ 44.209,19	€ 0,00
42511		Beni e Servizi soggetti a	€ 90.724,34	€ 0,00
42022	NORVEGIA	Beni e Servizi soggetti a	€ 539.325,80	€ 0,00
37046	POLONIA	Importo Transazione	€ 600.682,75	€ 0,00
37046		Costi di riparazione	€ 0,00	€ 886.166,23
36125	REGNO UNITO	Beni e Servizi soggetti a	€ 622.536,00	€ 0,00
36159		Beni e Servizi soggetti a	€ 42.473,45	€ 0,00
37264		Beni soggetti a 185/90	€ 169.260,42	€ 0,00
37824	REPUBBLICA DI SERBIA	Beni e Servizi soggetti a	€ 402.800,00	€ 0,00
43136		Bond	€ 0,00	€ 104.940,00
38693	SPAGNA	Importo Transazione	€ 87.087,00	€ 0,00
38693		Servizi soggetti a 185/90	€ 107.067,70	€ 0,00
42687		Beni e Servizi soggetti a	€ 250.695,45	€ 0,00
43083		Beni e Servizi soggetti a	€ 1.936,63	€ 0,00
31939	STATI UNITI D'AMERICA	Importo Transazione	€ 4.051,84	€ 0,00
32779		Beni e Servizi soggetti a	€ 455.768,84	€ 0,00
36317		Beni e Servizi soggetti a	€ 301.436,92	€ 0,00
36317		Servizi soggetti a 185/90	€ 86.957,36	€ 0,00

Ministero dell'Economia e delle Finanze

Dipartimento del Tesoro Direzione V - Ufficio VI

ELENCO TABELLE

Tabella FF

" Operazioni disciplinate dall'art. 27, legge 09/07/1990, n. 185 – Relazione attività 2014 "

Importazioni definitive per Autorizzazioni M.A.E. - Riepilogo dettagliato

Numero	Utilizzatore Finale	Causale	Importo Segnalazioni	Importi Acc. Segnalati
37532		Beni e Servizi soggetti a	€ 29.430,47	€ 0,00
37960		Beni e Servizi soggetti a	€ 40.665,84	€ 0,00
38095		Beni soggetti a 185/90	€ 101.043,19	€ 0,00
39076		Beni e Servizi soggetti a	€ 159.026,42	€ 0,00
39789		Beni e Servizi soggetti a	€ 30.258,72	€ 0,00
40410		Beni e Servizi soggetti a	€ 1.129.087,59	€ 0,00
41580		Beni e Servizi soggetti a	€ 51.659,32	€ 0,00
42972		Trasporto/Nolo e	€ 0,00	€ 1.879,36
43799		Beni e Servizi soggetti a	€ 194.939,04	€ 0,00
43847		Importo Transazione	€ 14.758,12	€ 0,00
45306		Beni e Servizi soggetti a	€ 53.760,10	€ 0,00
46230		Beni soggetti a 185/90	€ 24.503,34	€ 0,00
27594	SUD AFRICA	Beni e Servizi soggetti a	€ 369.108,08	€ 0,00
34041	SVEZIA	Beni e Servizi soggetti a	€ 82.681,07	€ 0,00
34567	SVIZZERA	Beni e Servizi soggetti a	€ 483.822,18	€ 0,00
42597		Beni soggetti a 185/90	€ 3.552,00	€ 0,00
42597		Trasporto/Nolo e	€ 0,00	€ 250,00
42139	TURCHIA	Beni soggetti a 185/90	€ 144.500,00	€ 0,00
Totale Complessivo			€ 137.334.783,23	€ 12.282.713,39

Ministero dell'Economia e delle Finanze

Dipartimento del Tesoro Direzione V - Ufficio VI

ELENCO TABELLE

Tabella FF1

" Operazioni disciplinate dall'art. 27, legge 09/07/1990, n. 185 – Relazione attività 2014 "

Importazioni temporanee per Autorizzazioni M.A.E. - Riepilogo dettagliato

Numero	Utilizzatore Finale	Causale	Importo Segnalazioni	Importi Acc. Segnalati
27508	ARABIA SAUDITA	Costi di riparazione	€ 0,00	€ 139.960,00
29519		Beni e Servizi soggetti a	€ 1.976,92	€ 0,00
31724		Beni e Servizi soggetti a	€ 2.373.730,00	€ 0,00
31724		Costi di riparazione	€ 0,00	€ 99.800,00
36615		Beni e Servizi soggetti a	€ 75.745,00	€ 0,00
41464		Beni soggetti a 185/90	€ 4.500,00	€ 0,00
39801	AUSTRALIA	Beni e Servizi soggetti a	€ 349.047,84	€ 0,00
30625	AUSTRIA	Beni e Servizi soggetti a	€ 5.893,44	€ 0,00
38621	BELGIO	Costi di riparazione	€ 0,00	€ 12.400,00
14025	BRASILE	Costi di riparazione	€ 0,00	€ 13.010,00
33743		Costi di riparazione	€ 0,00	€ 568.484,00
41002		Costi di riparazione	€ 0,00	€ 28.730,12
29565	COREA DEL SUD	Beni e Servizi soggetti a	€ 11.960,00	€ 0,00
35043		Oneri bancari	€ 0,00	€ 25,00
30506	EMIRATI ARABI UNITI	Beni e Servizi soggetti a	€ 13.596,00	€ 0,00
27180	FINLANDIA	Beni e Servizi soggetti a	€ 9.324,54	€ 0,00
27180		Servizi soggetti a 185/90	€ 1.650,00	€ 0,00
26742	FRANCIA	Costi di riparazione	€ 0,00	€ 9.541,00
30535		Beni e Servizi soggetti a	€ 75.750,00	€ 0,00
36050	GERMANIA	Costi di riparazione	€ 0,00	€ 41.820,00
36053		Beni e Servizi soggetti a	€ 12.453,00	€ 0,00
37582		Beni e Servizi soggetti a	€ 6.160,00	€ 0,00
30407	INDIA	Servizi soggetti a 185/90	€ 13.180,00	€ 0,00
38560		Beni e Servizi soggetti a	€ 82.493,45	€ 0,00
39800		Beni e Servizi soggetti a	€ 4.380,00	€ 0,00
39299	IRLANDA	Beni e Servizi soggetti a	€ 69.664,00	€ 0,00
36851	LUSSEMBURGO	Costi di riparazione	€ 0,00	€ 118.876,18
26670	MALAYSIA	Compensi intermediazione	€ 0,00	€ 50.141,70
30547		Beni e Servizi soggetti a	€ 129.753,27	€ 0,00
27277	OMAN	Costi di riparazione	€ 0,00	€ 5.844,46
40103		Costi di riparazione	€ 0,00	€ 167.500,00
30371	PAKISTAN	Costi di riparazione	€ 0,00	€ 56.425,00
9085	REGNO UNITO	Costi di riparazione	€ 0,00	€ 51.795,00
32283		Beni e Servizi soggetti a	€ 83.959,00	€ 0,00
33541		Beni e Servizi soggetti a	€ 106.633,00	€ 0,00
37097		Beni e Servizi soggetti a	€ 10.482,00	€ 0,00
40240	REPUBBLICA CECA	Beni e Servizi soggetti a	€ 64.000,00	€ 0,00
35331	ROMANIA	Costi di riparazione	€ 0,00	€ 154.301,56
31674	SINGAPORE	Oneri bancari	€ 0,00	€ 57,90
29294	SPAGNA	Beni e Servizi soggetti a	€ 33.940,00	€ 0,00
24221	STATI UNITI D'AMERICA	Beni e Servizi soggetti a	€ 57.166,00	€ 0,00
30841		Beni e Servizi soggetti a	€ 25.902,37	€ 0,00
32954	ARABIA SAUDITA	Beni e Servizi soggetti a	€ 320.739,69	€ 0,00
37417		Costi di riparazione	€ 0,00	€ 72.200,00
24638	AUSTRALIA	Beni e Servizi soggetti a	€ 470.793,57	€ 0,00
25303		Beni e Servizi soggetti a	€ 57.940,00	€ 0,00
35879		Beni soggetti a 185/90	€ 216.750,00	€ 0,00
39801		Costi di riparazione	€ 0,00	€ 40.330,31
41058		Costi di riparazione	€ 0,00	€ 8.262,00
33603	BAHREIN	Beni e Servizi soggetti a	€ 60.230,00	€ 0,00
25578	BRASILE	Servizi soggetti a 185/90	€ 4.360.718,68	€ 0,00
31416		Costi di riparazione	€ 0,00	€ 4.800,00

Ministero dell'Economia e delle Finanze

Dipartimento del Tesoro Direzione V - Ufficio VI

ELENCO TABELLE

Tabella FF1

" Operazioni disciplinate dall'art. 27, legge 09/07/1990, n. 185 – Relazione attività 2014 "

Importazioni temporanee per Autorizzazioni M.A.E. - Riepilogo dettagliato

Numero	Utilizzatore Finale	Causale	Importo Segnalazioni	Importi Acc. Segnalati
33743		Beni e Servizi soggetti a	€ 998.844,85	€ 0,00
37860		Importo Transazione	€ 956.896,00	€ 0,00
39497	CANADA	Beni e Servizi soggetti a	€ 2.612.757,17	€ 0,00
35159	EGITTO	Compensi intermediazione	€ 0,00	€ 10.663,38
23507	FRANCIA	Beni e Servizi soggetti a	€ 16.186,57	€ 0,00
44010		Importo Transazione	€ 9.697,33	€ 0,00
40395	GERMANIA	Costi di riparazione	€ 0,00	€ 24.260,00
26987	GRECIA	Costi di riparazione	€ 0,00	€ 10.042,89
37629	INDIA	Beni e Servizi soggetti a	€ 11.595,00	€ 0,00
38560		Altro	€ 0,00	€ 29.453,45
40343		Costi di riparazione	€ 0,00	€ 4.500,00
36851	LUSSEMBURGO	Altro	€ 0,00	€ 220,64
37795	MALAYSIA	Beni soggetti a 185/90	€ 80.915,36	€ 0,00
36417	NORVEGIA	Beni soggetti a 185/90	€ 4.000,00	€ 0,00
25965	OMAN	Beni e Servizi soggetti a	€ 131.951,00	€ 0,00
40103		Compensi intermediazione	€ 0,00	€ 196.925,00
32049	PAKISTAN	Beni e Servizi soggetti a	€ 2.948,00	€ 0,00
24832	REGNO UNITO	Costi di riparazione	€ 0,00	€ 16.919,74
34888		Beni e Servizi soggetti a	€ 59.305,00	€ 0,00
39510		Costi di riparazione	€ 0,00	€ 93.566,00
31674	SINGAPORE	Costi di riparazione	€ 0,00	€ 259.300,10
32903	SPAGNA	Beni e Servizi soggetti a	€ 4.530,00	€ 0,00
23966	STATI UNITI D'AMERICA	Importo Transazione	€ 3.217,62	€ 0,00
35749		Importo Transazione	€ 263.541,43	€ 0,00
42197		Importo Transazione	€ 556.321,55	€ 0,00
23378	SVIZZERA	Costi di riparazione	€ 0,00	€ 15.960,00
37414		Costi di riparazione	€ 0,00	€ 19.512,00
38555		Costi di riparazione	€ 0,00	€ 23.496,93
32051	ARABIA SAUDITA	Beni e Servizi soggetti a	€ 33.656,72	€ 0,00
35045		Beni e Servizi soggetti a	€ 217.211,00	€ 0,00
25303	AUSTRALIA	Costi di riparazione	€ 0,00	€ 3.400,00
27179		Beni e Servizi soggetti a	€ 4.271,37	€ 0,00
37379	AUSTRIA	Costi di riparazione	€ 0,00	€ 92.981,00
38771	BAHREIN	Compensi intermediazione	€ 0,00	€ 83.828,55
32798	BELGIO	Beni e Servizi soggetti a	€ 15.500,00	€ 0,00
34973	BRASILE	Beni e Servizi soggetti a	€ 308.289,00	€ 0,00
39497	CANADA	Costi di riparazione	€ 0,00	€ 1.265.598,94
44271		Beni soggetti a 185/90	€ 149.760,00	€ 0,00
34119	DANIMARCA	Costi di riparazione	€ 0,00	€ 167.993,62
42831	EMIRATI ARABI UNITI	Servizi soggetti a 185/90	€ 76.808,00	€ 0,00
23507	FRANCIA	Servizi soggetti a 185/90	€ 4.608,99	€ 0,00
32944		Beni e Servizi soggetti a	€ 4.483,00	€ 0,00
22393	GERMANIA	Costi di riparazione	€ 0,00	€ 11.801,60
34827		Servizi soggetti a 185/90	€ 20.850,00	€ 0,00
37538		Costi di riparazione	€ 0,00	€ 10.150,00
30915	GIAPPONE	Beni e Servizi soggetti a	€ 35.669,00	€ 0,00
40463	INDIA	Beni soggetti a 185/90	€ 22.484,18	€ 0,00
38998	ISRAELE	Beni e Servizi soggetti a	€ 7.941,14	€ 0,00
37281	KUWAIT	Costi di riparazione	€ 0,00	€ 16.800,00
26670	MALAYSIA	Costi di riparazione	€ 0,00	€ 1.029.920,00
37795		Costi di riparazione	€ 0,00	€ 125.425,45
39712		Beni e Servizi soggetti a	€ 23.120,00	€ 0,00

Ministero dell'Economia e delle Finanze

Dipartimento del Tesoro Direzione V - Ufficio VI

ELENCO TABELLE

Tabella FF1

" Operazioni disciplinate dall'art. 27, legge 09/07/1990, n. 185 – Relazione attività 2014 "

Importazioni temporanee per Autorizzazioni M.A.E. - Riepilogo dettagliato

Numero	Utilizzatore Finale	Causale	Importo Segnalazioni	Importi Acc. Segnalati
30742	PAKISTAN	Beni e Servizi soggetti a	€ 328.586,07	€ 0,00
27717	REGNO UNITO	Beni e Servizi soggetti a	€ 39.571,00	€ 0,00
34831		Costi di riparazione	€ 0,00	€ 11.644,70
30258	SPAGNA	Beni e Servizi soggetti a	€ 11.583,33	€ 0,00
40173	TURCHIA	Bond	€ 0,00	€ 241.147,30
29797	ARABIA SAUDITA	Servizi soggetti a 185/90	€ 381.575,92	€ 0,00
35879	AUSTRALIA	Beni e Servizi soggetti a	€ 65.000,00	€ 0,00
33743	BRASILE	Oneri bancari	€ 0,00	€ 50,00
37455	CANADA	Costi di riparazione	€ 0,00	€ 5.100,00
37866		Beni e Servizi soggetti a	€ 44.104,66	€ 0,00
35043	COREA DEL SUD	Costi di riparazione	€ 0,00	€ 64.179,00
30506	EMIRATI ARABI UNITI	Pagamento penali	€ 0,00	€ 6.330,35
26803	FRANCIA	Beni e Servizi soggetti a	€ 16.616,00	€ 0,00
26803		Costi di riparazione	€ 0,00	€ 25.076,00
31072		Beni e Servizi soggetti a	€ 6.130,00	€ 0,00
25330	GERMANIA	Beni e Servizi soggetti a	€ 10.723,00	€ 0,00
37743	GIAPPONE	Costi di riparazione	€ 0,00	€ 12.041,00
30407	INDIA	Beni e Servizi soggetti a	€ 26.248,00	€ 0,00
36232		Beni e Servizi soggetti a	€ 43.209,00	€ 0,00
37629		Altro	€ 0,00	€ 11.595,00
42494		Altro	€ 0,00	€ 6.660,00
42494		Servizi soggetti a 185/90	€ 6.380,00	€ 0,00
35044	ISRAELE	Beni e Servizi soggetti a	€ 106.318,43	€ 0,00
25346	KUWAIT	Beni e Servizi soggetti a	€ 60.160,00	€ 0,00
36851	LUSSEMBURGO	Pagamento penali	€ 0,00	€ 3.184,00
26670	MALAYSIA	Beni e Servizi soggetti a	€ 187.200,00	€ 0,00
30371	PAKISTAN	Beni e Servizi soggetti a	€ 23.076,20	€ 0,00
30742		Beni soggetti a 185/90	€ 43.640,65	€ 0,00
35695	REGNO UNITO	Beni e Servizi soggetti a	€ 598.747,50	€ 0,00
38805		Costi di riparazione	€ 0,00	€ 1.000,00
35242	SINGAPORE	Beni e Servizi soggetti a	€ 100.400,00	€ 0,00
29294	SPAGNA	Beni soggetti a 185/90	€ 19.970,00	€ 0,00
33211		Costi di riparazione	€ 0,00	€ 25.443,00
31882	STATI UNITI D'AMERICA	Importo Transazione	€ 1.094,19	€ 0,00
42197		Beni e Servizi soggetti a	€ 234.559,52	€ 0,00
36971	SVEZIA	Beni soggetti a 185/90	€ 19.800,00	€ 0,00
29563	THAILANDIA	Compensi intermediazione	€ 0,00	€ 6.180,00
31837	ARABIA SAUDITA	Costi di riparazione	€ 0,00	€ 12.730,35
41464		Beni e Servizi soggetti a	€ 2.344.683,87	€ 0,00
44134		Beni e Servizi soggetti a	€ 2.352,00	€ 0,00
34168	AUSTRIA	Beni e Servizi soggetti a	€ 6.200,00	€ 0,00
38622	BELGIO	Costi di riparazione	€ 0,00	€ 12.400,00
25051	BRASILE	Beni e Servizi soggetti a	€ 1.198.190,00	€ 0,00
25578		Compensi intermediazione	€ 0,00	€ 120.102,94
28701		Costi di riparazione	€ 0,00	€ 8.160,00
37866	CANADA	Costi di riparazione	€ 0,00	€ 3.194,96
25510	EGITTO	Costi di riparazione	€ 0,00	€ 28.330,00
13670	EMIRATI ARABI UNITI	Beni e Servizi soggetti a	€ 39.248,57	€ 0,00
30506		Servizi soggetti a 185/90	€ 169.195,31	€ 0,00
36231		Costi di riparazione	€ 0,00	€ 9.707,20
23507	FRANCIA	Costi di riparazione	€ 0,00	€ 1.042,00
38923	GIAPPONE	Beni e Servizi soggetti a	€ 225.637,37	€ 0,00

Ministero dell'Economia e delle Finanze

Dipartimento del Tesoro Direzione V - Ufficio VI

ELENCO TABELLE

Tabella FF1

" Operazioni disciplinate dall'art. 27, legge 09/07/1990, n. 185 – Relazione attività 2014 "

Importazioni temporanee per Autorizzazioni M.A.E. - Riepilogo dettagliato

Numero	Utilizzatore Finale	Causale	Importo Segnalazioni	Importi Acc. Segnalati
26604	INDIA	Beni e Servizi soggetti a	€ 14.534,00	€ 0,00
36232		Altro	€ 0,00	€ 34.616,00
2170	KUWAIT	Beni e Servizi soggetti a	€ 69.100,00	€ 0,00
25346		Costi di riparazione	€ 0,00	€ 149.400,00
41843	MALAYSIA	Costi di riparazione	€ 0,00	€ 29.360,00
43828	NORVEGIA	Beni e Servizi soggetti a	€ 13.100,00	€ 0,00
30742	PAKISTAN	Costi di riparazione	€ 0,00	€ 514.792,88
31333		Costi di riparazione	€ 0,00	€ 394.942,90
32545		Costi di riparazione	€ 0,00	€ 139.282,60
30950	PORTOGALLO	Beni e Servizi soggetti a	€ 68.041,00	€ 0,00
34704		Beni e Servizi soggetti a	€ 431.269,36	€ 0,00
33550	REGNO UNITO	Beni e Servizi soggetti a	€ 3.124,81	€ 0,00
34888		Costi di riparazione	€ 0,00	€ 21.232,00
31674	SINGAPORE	Beni e Servizi soggetti a	€ 126.943,05	€ 0,00
42197	STATI UNITI D'AMERICA	Beni soggetti a 185/90	€ 424.486,79	€ 0,00
2590	SVIZZERA	Costi di riparazione	€ 0,00	€ 14.260,00
37414		Servizi soggetti a 185/90	€ 13.859,00	€ 0,00
43453	TAIWAN	Beni e Servizi soggetti a	€ 4.136.619,04	€ 0,00
36230	ALGERIA	Beni e Servizi soggetti a	€ 13.774,00	€ 0,00
27508	ARABIA SAUDITA	Beni e Servizi soggetti a	€ 57.980,00	€ 0,00
29519		Costi di riparazione	€ 0,00	€ 972,96
32954		Costi di riparazione	€ 0,00	€ 115.859,07
37417		Beni e Servizi soggetti a	€ 47.630,00	€ 0,00
25303	AUSTRALIA	Compensi intermediazione	€ 0,00	€ 752,25
37744		Costi di riparazione	€ 0,00	€ 17.727,92
14025	BRASILE	Beni e Servizi soggetti a	€ 132.274,00	€ 0,00
25578		Costi di riparazione	€ 0,00	€ 420.453,51
34973		Costi di riparazione	€ 0,00	€ 140.891,20
34973		Servizi soggetti a 185/90	€ 41.802,60	€ 0,00
34121	CANADA	Beni e Servizi soggetti a	€ 229.478,18	€ 0,00
34121		Costi di riparazione	€ 0,00	€ 96.366,48
37363	DANIMARCA	Beni e Servizi soggetti a	€ 98.688,20	€ 0,00
40479		Beni e Servizi soggetti a	€ 90.604,00	€ 0,00
25510	EGITTO	Beni e Servizi soggetti a	€ 219.520,00	€ 0,00
42498	FRANCIA	Costi di riparazione	€ 0,00	€ 3.300,00
42498		Servizi soggetti a 185/90	€ 3.566,99	€ 0,00
36053	GERMANIA	Costi di riparazione	€ 0,00	€ 21.811,00
42494	INDIA	Costi di riparazione	€ 0,00	€ 480,00
37281	KUWAIT	Beni e Servizi soggetti a	€ 15.000,00	€ 0,00
26841	LUSSEMBURGO	Servizi soggetti a 185/90	€ 25.080,00	€ 0,00
36854		Pagamento penali	€ 0,00	€ 2.344,41
26843	OMAN	Beni e Servizi soggetti a	€ 9.207,00	€ 0,00
27277		Beni e Servizi soggetti a	€ 11.514,23	€ 0,00
31333	PAKISTAN	Beni e Servizi soggetti a	€ 213.325,67	€ 0,00
31333		Beni soggetti a 185/90	€ 117.750,77	€ 0,00
29806	POLONIA	Importo Transazione	€ 59.543,13	€ 0,00
43464		Costi di riparazione	€ 0,00	€ 567.474,66
28252	REGNO UNITO	Beni e Servizi soggetti a	€ 79.960,44	€ 0,00
34831		Beni e Servizi soggetti a	€ 5.419,48	€ 0,00
37581		Beni e Servizi soggetti a	€ 635,00	€ 0,00
38805		Beni e Servizi soggetti a	€ 23.485,00	€ 0,00
39533		Costi di riparazione	€ 0,00	€ 130.805,00

Ministero dell'Economia e delle Finanze

Dipartimento del Tesoro Direzione V - Ufficio VI

ELENCO TABELLE

Tabella FF1

" Operazioni disciplinate dall'art. 27, legge 09/07/1990, n. 185 – Relazione attività 2014 "

Importazioni temporanee per Autorizzazioni M.A.E. - Riepilogo dettagliato

Numero	Utilizzatore Finale	Causale	Importo Segnalazioni	Importi Acc. Segnalati
41394		Beni e Servizi soggetti a	€ 19.157,00	€ 0,00
26143	STATI UNITI D'AMERICA	Costi di riparazione	€ 0,00	€ 804,63
39200		Beni e Servizi soggetti a	€ 6.651,34	€ 0,00
37012	SVIZZERA	Costi di riparazione	€ 0,00	€ 205.678,00
45029		Costi di riparazione	€ 0,00	€ 31.000,00
31715	ARABIA SAUDITA	Costi di riparazione	€ 0,00	€ 43.359,00
35234		Beni e Servizi soggetti a	€ 162.960,00	€ 0,00
35879	AUSTRALIA	Compensi intermediazione	€ 0,00	€ 5.593,00
41732	COREA DEL SUD	Costi di riparazione	€ 0,00	€ 17.478,50
27344	DANIMARCA	Beni e Servizi soggetti a	€ 11.157,00	€ 0,00
34119		Beni e Servizi soggetti a	€ 265.763,09	€ 0,00
33721	EMIRATI ARABI UNITI	Costi di riparazione	€ 0,00	€ 174.970,54
36231		Beni e Servizi soggetti a	€ 18.950,00	€ 0,00
42774		Costi di riparazione	€ 0,00	€ 25.150,00
28784	GERMANIA	Beni e Servizi soggetti a	€ 840,00	€ 0,00
34827		Costi di riparazione	€ 0,00	€ 31.678,00
37538		Beni e Servizi soggetti a	€ 14.200,00	€ 0,00
37627	INDIA	Beni e Servizi soggetti a	€ 11.669,00	€ 0,00
38560		Servizi soggetti a 185/90	€ 5.880,00	€ 0,00
42494		Beni e Servizi soggetti a	€ 6.680,00	€ 0,00
26839	LUSSEMBURGO	Servizi soggetti a 185/90	€ 29.850,00	€ 0,00
36854		Costi di riparazione	€ 0,00	€ 482.160,11
16052	MALAYSIA	Beni e Servizi soggetti a	€ 63.970,47	€ 0,00
16052		Costi di riparazione	€ 0,00	€ 157.376,15
27323	NORVEGIA	Beni e Servizi soggetti a	€ 5.839,28	€ 0,00
40411		Beni e Servizi soggetti a	€ 7.236,00	€ 0,00
30371	PAKISTAN	Importo Transazione	€ 16.970,00	€ 0,00
30742		Compensi intermediazione	€ 0,00	€ 20.426,65
31333		Compensi intermediazione	€ 0,00	€ 7.514,90
38806	POLONIA	Anticipi Contrattuali soggetti a	€ 71.637,27	€ 0,00
30950	PORTOGALLO	Costi di riparazione	€ 0,00	€ 44.905,00
9085	REGNO UNITO	Beni e Servizi soggetti a	€ 8.685,00	€ 0,00
39459		Beni e Servizi soggetti a	€ 995,00	€ 0,00
42122		Beni e Servizi soggetti a	€ 925,81	€ 0,00
42957	SPAGNA	Beni e Servizi soggetti a	€ 4.200,00	€ 0,00
38083	STATI UNITI D'AMERICA	Beni e Servizi soggetti a	€ 22.816,04	€ 0,00
39586		Costi di riparazione	€ 0,00	€ 4.294,13
39586		Servizi soggetti a 185/90	€ 7.807,40	€ 0,00
28544	SVEZIA	Costi di riparazione	€ 0,00	€ 31.731,99
37838		Importo Transazione	€ 120.335,62	€ 0,00
45029	SVIZZERA	Beni e Servizi soggetti a	€ 5.800,00	€ 0,00
47623	TAIWAN	Bond	€ 0,00	€ 889.383,10
29797	ARABIA SAUDITA	Beni e Servizi soggetti a	€ 610.521,47	€ 0,00
24638	AUSTRALIA	Costi di riparazione	€ 0,00	€ 128.332,79
27179		Costi di riparazione	€ 0,00	€ 1.162,10
37744		Beni e Servizi soggetti a	€ 117.843,66	€ 0,00
44908		Beni e Servizi soggetti a	€ 1.550,00	€ 0,00
44908		Costi di riparazione	€ 0,00	€ 5.800,00
25578	BRASILE	Trasporto/Nolo e	€ 0,00	€ 364.775,61
36679	CANADA	Beni e Servizi soggetti a	€ 9.780,00	€ 0,00
27157	DANIMARCA	Beni e Servizi soggetti a	€ 81.151,00	€ 0,00
37363		Servizi soggetti a 185/90	€ 2.595,16	€ 0,00

Ministero dell'Economia e delle Finanze

Dipartimento del Tesoro Direzione V - Ufficio VI

ELENCO TABELLE

Tabella FF1

" Operazioni disciplinate dall'art. 27, legge 09/07/1990, n. 185 – Relazione attività 2014 "

Importazioni temporanee per Autorizzazioni M.A.E. - Riepilogo dettagliato

Numero	Utilizzatore Finale	Causale	Importo Segnalazioni	Importi Acc. Segnalati
15601	EMIRATI ARABI UNITI	Beni e Servizi soggetti a	€ 685.537,00	€ 0,00
30506		Oneri bancari	€ 0,00	€ 4.774,24
31919		Costi di riparazione	€ 0,00	€ 5.341,02
33721		Beni e Servizi soggetti a	€ 116.264,50	€ 0,00
33721		Pagamento penali	€ 0,00	€ 1.862,81
22393	GERMANIA	Beni e Servizi soggetti a	€ 590,08	€ 0,00
28611		Costi di riparazione	€ 0,00	€ 4.197,00
30643		Beni e Servizi soggetti a	€ 5.195,00	€ 0,00
36050		Beni e Servizi soggetti a	€ 10.588,00	€ 0,00
21838	INDIA	Beni e Servizi soggetti a	€ 18.330,00	€ 0,00
30644	ISRAELE	Beni e Servizi soggetti a	€ 48.307,31	€ 0,00
20712	KUWAIT	Beni e Servizi soggetti a	€ 62.660,00	€ 0,00
36851	LUSSEMBURGO	Beni e Servizi soggetti a	€ 62.095,95	€ 0,00
36854		Beni e Servizi soggetti a	€ 532.165,26	€ 0,00
27323	NORVEGIA	Costi di riparazione	€ 0,00	€ 3.380,00
36955	PAESI BASSI	Beni e Servizi soggetti a	€ 622,46	€ 0,00
34704	PORTOGALLO	Costi di riparazione	€ 0,00	€ 446.483,52
22367	REGNO UNITO	Costi di riparazione	€ 0,00	€ 17.393,78
39533		Beni e Servizi soggetti a	€ 280.125,00	€ 0,00
41543		Costi di riparazione	€ 0,00	€ 48.346,00
40523	SINGAPORE	Costi di riparazione	€ 0,00	€ 3.253,44
32465	STATI UNITI D'AMERICA	Importo Transazione	€ 27.001,54	€ 0,00
43491		Beni e Servizi soggetti a	€ 1.706.699,35	€ 0,00
2590	SVIZZERA	Beni e Servizi soggetti a	€ 62.500,00	€ 0,00
37012		Beni e Servizi soggetti a	€ 47.490,00	€ 0,00
38555		Altro	€ 0,00	€ 69,28
Totale Complessivo			€ 34.285.975,44	€ 11.798.121,45

Ministero dell'Economia e delle Finanze

Dipartimento del Tesoro Direzione V - Ufficio VI

ELENCO TABELLE

Tabella GG

" Operazioni disciplinate dall'art. 27, legge 09/07/1990, n. 185 – Relazione attività 2014 "

Esportazioni definitive per Nazioni - Riepilogo dettagliato

Utilizzatore Finale	Numero Autorizzazione	Ditta	Causale	Totale
ALBANIA	48051	FIOCCHI MUNIZIONI S.p.A.	Oneri bancari	€ 20,00
	49894	FABBRICA D'ARMI P. BERETTA	Importo Transazione	€ 153.873,00
	40845	FABBRICA D'ARMI P. BERETTA	Compensi intermediazione	€ 6.340,00
	48051	FIOCCHI MUNIZIONI S.p.A.	Importo Transazione	€ 31.844,69
	40845	FABBRICA D'ARMI P. BERETTA	Importo Transazione	€ 63.400,00
ALBANIA Totale				€ 255.477,69
ALGERIA	45515	SIMAD S.P.A.	Importo Transazione	€ 1.612.500,00
	37439	WHITEHEAD SISTEMI	Importo Transazione	€ 1.706.281,00
	42809	MICROTECNICA S.R.L.	Importo Transazione	€ 11.454,11
	45287	SIMMEL DIFESA S.p.A.	Importo Transazione	€ 400,00
	46947	SELEX ES S.p.A.	Importo Transazione	€ 381.201,94
	26336	ORIZZONTE SISTEMI NAVALI S	Importo Transazione	€ 76.771.341,98
	31842	AGUSTAWESTLAND S.p.A.	Importo Transazione	€ 15.694.861,46
	39919	I.F.E.N. IMPIANTI FORNITURE	Importo Transazione	€ 22.717,80
	45008	AVIO S.P.A.	Importo Transazione	€ 87.433,20
	38984	AGUSTAWESTLAND S.p.A.	Importo Transazione	€ 1.488.642,40
	39919	I.F.E.N. IMPIANTI FORNITURE	Importo Transazione	€ 120.404,65
	34846	IVECO S.P.A.	Importo Transazione	€ 3.456.000,00
	28090	AGUSTAWESTLAND S.p.A.	Importo Transazione	€ 721.269,51
	40518	NORTHROP GRUMMAN ITALIA	Importo Transazione	€ 235.008,17
	44488	SELEX ES S.p.A.	Importo Transazione	€ 47.391,00
	37197	ORIZZONTE SISTEMI NAVALI S	Importo Transazione	€ 478.040,91
	26336	ORIZZONTE SISTEMI NAVALI S	Importo Transazione	€ 19.596.397,25
	33741	AGUSTAWESTLAND S.p.A.	Importo Transazione	€ 2.237.623,69
	47042	OTO MELARA S.p.A.	Importo Transazione	€ 166.532,58
	46283	MICROTECNICA S.R.L.	Importo Transazione	€ 147,52
	45134	SELEX ES S.p.A.	Importo Transazione	€ 158.904,00
	47042	OTO MELARA S.p.A.	Importo Transazione	€ 428.261,53
	44488	SELEX ES S.p.A.	Costi di riparazione	€ 11.157,00
	44591	FABBRICA D'ARMI P. BERETTA	Compensi intermediazione	€ 1.636.128,00
	45515	SIMAD S.P.A.	Compensi intermediazione	€ 80.000,00
	37322	AGUSTAWESTLAND S.p.A.	Bond	€ 12.918.753,37
	50382	IVECO S.P.A.	Bond	€ 215.000,00
	26336	ORIZZONTE SISTEMI NAVALI S	Altro	€ 91.489,74
	48666	AGUSTAWESTLAND S.p.A.	Bond	€ 300.000,00
	23851	AGUSTAWESTLAND S.p.A.	Bond	€ 20.009.463,89
	37322	AGUSTAWESTLAND S.p.A.	Importo Transazione	€ 69.219.948,03
	44741	WHITEHEAD SISTEMI	Importo Transazione	€ 1.683.000,00
	44591	FABBRICA D'ARMI P. BERETTA	Importo Transazione	€ 9.781.200,00
	37197	ORIZZONTE SISTEMI NAVALI S	Importo Transazione	€ 9.468.301,83
	37197	ORIZZONTE SISTEMI NAVALI S	Importo Transazione	€ 9.650.203,94
	29523	SELEX ES S.p.A.	Importo Transazione	€ 355.000,00
	47849	WHITEHEAD SISTEMI	Importo Transazione	€ 1.372.711,00
	45745	AEREA S.p.A.	Importo Transazione	€ 28.403,96
	37322	AGUSTAWESTLAND S.p.A.	Importo Transazione	€ 28.267.596,53
ALGERIA Totale				€ 290.511.171,99
ARABIA SAUDITA	45641	MICROTECNICA S.R.L.	Importo Transazione	€ 2.142,67
	47921	MICROTECNICA S.R.L.	Importo Transazione	€ 134,19
	46151	GE AVIO S.R.L.	Importo Transazione	€ 589.472,10
	48347	RWM ITALIA S.P.A.	Importo Transazione	€ 1.642.028,50
	25266	SECONDO MONA S.p.A.	Importo Transazione	€ 20.181,06
	25096	SECONDO MONA S.p.A.	Importo Transazione	€ 199.455,84

Ministero dell'Economia e delle Finanze

Dipartimento del Tesoro Direzione V - Ufficio VI

ELENCO TABELLE

Tabella GG

" Operazioni disciplinate dall'art. 27, legge 09/07/1990, n. 185 – Relazione attività 2014 " "

Esportazioni definitive per Nazioni - Riepilogo dettagliato

Utilizzatore Finale	Numero Autorizzazione	Ditta	Causale	Totale
	26312	ELETTRONICA ASTER S.p.A.	Importo Transazione	€ 80.894,94
	26736	SECONDO MONA S.p.A.	Importo Transazione	€ 650,56
	25108	SECONDO MONA S.p.A.	Importo Transazione	€ 59.540,40
	40868	RWM ITALIA S.P.A.	Importo Transazione	€ 579.032,50
	30101	SELEX ES S.p.A.	Importo Transazione	€ 31.441,20
	30101	SELEX ES S.p.A.	Importo Transazione	€ 27.132,00
	19799	SELEX ES S.p.A.	Importo Transazione	€ 110.899,40
	29874	MICROTECNICA S.R.L.	Importo Transazione	€ 33.406,80
	29822	MICROTECNICA S.R.L.	Importo Transazione	€ 50.651,99
	26501	MICROTECNICA S.R.L.	Importo Transazione	€ 29.364,40
	41414	FIMAC S.p.A.	Importo Transazione	€ 25.406,00
	41667	AEREA S.p.A.	Importo Transazione	€ 172.245,37
	26148	SELEX ES S.p.A.	Importo Transazione	€ 23.639,91
	31156	MICROTECNICA S.R.L.	Importo Transazione	€ 423.283,26
	27650	SELEX ES S.p.A.	Importo Transazione	€ 16.396,32
	34219	MICROTECNICA S.R.L.	Importo Transazione	€ 6.459,40
	22440	GE AVIO S.R.L.	Importo Transazione	€ 1.021.997,72
	23713	GE AVIO S.R.L.	Importo Transazione	€ 3.254.535,33
	23713	GE AVIO S.R.L.	Importo Transazione	€ 2.256.592,08
	43501	SECONDO MONA S.p.A.	Importo Transazione	€ 61.060,00
	43858	GE AVIO S.R.L.	Importo Transazione	€ 219.103,78
	39847	RHEINMETALL ITALIA S.p.A.	Importo Transazione	€ 1.960.922,25
	37650	SELEX ES S.p.A.	Importo Transazione	€ 13.860.000,00
	47499	TECNOSERVICIS S.A.S. DI	Importo Transazione	€ 154.000,00
	45642	LOGIC S.P.A.	Importo Transazione	€ 224.840,00
	47941	RHEINMETALL ITALIA S.p.A.	Importo Transazione	€ 758.342,10
	46151	GE AVIO S.R.L.	Importo Transazione	€ 3.143.851,20
	27844	ELETTRONICA S.p.A.	Importo Transazione	€ 455.003,20
	26907	SECONDO MONA S.p.A.	Importo Transazione	€ 48.350,91
	26907	SECONDO MONA S.p.A.	Importo Transazione	€ 92.609,03
	25108	SECONDO MONA S.p.A.	Importo Transazione	€ 49.617,00
	30341	AVIO S.P.A.	Importo Transazione	€ 14.343,68
	36027	RHEINMETALL ITALIA S.p.A.	Importo Transazione	€ 80.470,00
	32362	AGUSTAWESTLAND S.p.A.	Importo Transazione	€ 375.230,11
	26500	MICROTECNICA S.R.L.	Importo Transazione	€ 209.536,22
	29874	MICROTECNICA S.R.L.	Importo Transazione	€ 116.923,80
	41414	FIMAC S.p.A.	Importo Transazione	€ 8.562,00
	30881	MICROTECNICA S.R.L.	Importo Transazione	€ 43.571,13
	30886	MICROTECNICA S.R.L.	Importo Transazione	€ 1.800,00
	32416	MICROTECNICA S.R.L.	Importo Transazione	€ 14.806,44
	41412	FIMAC S.p.A.	Importo Transazione	€ 40.748,00
	41412	FIMAC S.p.A.	Importo Transazione	€ 71.399,00
	26817	SELEX ES S.p.A.	Importo Transazione	€ 7.803,39
	26931	SELEX ES S.p.A.	Importo Transazione	€ 30.748,28
	41939	GE AVIO S.R.L.	Importo Transazione	€ 749,72
	43501	SECONDO MONA S.p.A.	Importo Transazione	€ 63.990,00
	44669	SELEX ES S.p.A.	Importo Transazione	€ 171.206,21
	44745	SELEX ES S.p.A.	Importo Transazione	€ 55.596,00
	37787	SELEX ES S.p.A.	Importo Transazione	€ 9.760,00
	46925	ELETTRONICA S.p.A.	Importo Transazione	€ 1.136.280,06
	27435	AEREA S.p.A.	Importo Transazione	€ 617.640,40
	25097	SECONDO MONA S.p.A.	Importo Transazione	€ 47.678,40

Ministero dell'Economia e delle Finanze

Dipartimento del Tesoro Direzione V - Ufficio VI

ELENCO TABELLETabella **GG**

" Operazioni disciplinate dall'art. 27, legge 09/07/1990, n. 185 – Relazione attività 2014 "

Esportazioni definitive per Nazioni - Riepilogo dettagliato

Utilizzatore Finale	Numero Autorizzazione	Ditta	Causale	Totale
	26737	SECONDO MONA S.p.A.	Importo Transazione	€ 45.990,00
	36486	OTO MELARA S.p.A.	Importo Transazione	€ 49.761,12
	26170	MICROTECNICA S.R.L.	Importo Transazione	€ 83.555,57
	26856	SELEX ES S.p.A.	Importo Transazione	€ 123.538,60
	20114	SELEX ES S.p.A.	Importo Transazione	€ 3.018.801,17
	39887	MICROTECNICA S.R.L.	Importo Transazione	€ 114.400,00
	26932	SELEX ES S.p.A.	Importo Transazione	€ 207.002,00
	29798	GE AVIO S.R.L.	Importo Transazione	€ 186.096,27
	25516	GE AVIO S.R.L.	Importo Transazione	€ 26.598,91
	44725	L.M.A. S.R.L.	Importo Transazione	€ 46.325,70
	43226	RWM ITALIA S.P.A.	Importo Transazione	€ 475.875,00
	47048	MBDA ITALIA S.p.A.	Importo Transazione	€ 737.266,00
	26745	NORTHROP GRUMMAN ITALIA	Importo Transazione	€ 133.169,85
	36027	RHEINMETALL ITALIA S.p.A.	Importo Transazione	€ 155.880,00
	36486	OTO MELARA S.p.A.	Importo Transazione	€ 1.971,50
	29453	SELEX ES S.p.A.	Importo Transazione	€ 315.525,98
	41031	ELETTRONICA S.p.A.	Importo Transazione	€ 722.674,85
	19799	SELEX ES S.p.A.	Importo Transazione	€ 332.698,20
	26170	MICROTECNICA S.R.L.	Importo Transazione	€ 66.144,23
	30807	MICROTECNICA S.R.L.	Importo Transazione	€ 24.915,08
	32880	MICROTECNICA S.R.L.	Importo Transazione	€ 29.753,16
	27922	SELEX ES S.p.A.	Importo Transazione	€ 218.147,50
	27922	SELEX ES S.p.A.	Importo Transazione	€ 150.315,23
	26817	SELEX ES S.p.A.	Importo Transazione	€ 152.118,12
	26760	SELEX ES S.p.A.	Importo Transazione	€ 56.538,80
	40320	RWM ITALIA S.P.A.	Importo Transazione	€ 15.608.439,75
	26932	SELEX ES S.p.A.	Importo Transazione	€ 103.500,00
	22440	GE AVIO S.R.L.	Importo Transazione	€ 15.641,35
	23713	GE AVIO S.R.L.	Importo Transazione	€ 3.513.938,16
	43482	SIMMEL DIFESA S.p.A.	Importo Transazione	€ 63.840,00
	44353	SIMMEL DIFESA S.p.A.	Importo Transazione	€ 338.837,90
	47500	SECONDO MONA S.p.A.	Importo Transazione	€ 41.780,56
	47707	GE AVIO S.R.L.	Importo Transazione	€ 7.803.712,00
	26312	ELETTRONICA ASTER S.p.A.	Importo Transazione	€ 349.906,90
	26737	SECONDO MONA S.p.A.	Importo Transazione	€ 61.320,00
	29794	AEREA S.p.A.	Importo Transazione	€ 50.286,13
	26745	NORTHROP GRUMMAN ITALIA	Importo Transazione	€ 20.803,28
	33474	ELETTRONICA S.p.A.	Importo Transazione	€ 6.801.926,88
	32362	AGUSTAWESTLAND S.p.A.	Importo Transazione	€ 106.660,48
	37894	Z_LOGIC S.p.A.	Importo Transazione	€ 106.373,16
	19627	SELEX ES S.p.A.	Importo Transazione	€ 557.200,00
	29822	MICROTECNICA S.R.L.	Importo Transazione	€ 105.806,76
	30890	MICROTECNICA S.R.L.	Importo Transazione	€ 26.146,85
	30890	MICROTECNICA S.R.L.	Importo Transazione	€ 11.134,65
	26148	SELEX ES S.p.A.	Importo Transazione	€ 70.919,73
	34206	MICROTECNICA S.R.L.	Importo Transazione	€ 1.643,56
	27283	SELEX ES S.p.A.	Importo Transazione	€ 280.911,65
	39887	MICROTECNICA S.R.L.	Importo Transazione	€ 104.000,00
	41939	GE AVIO S.R.L.	Importo Transazione	€ 25.040,20
	25516	GE AVIO S.R.L.	Importo Transazione	€ 237.454,97
	44353	SIMMEL DIFESA S.p.A.	Importo Transazione	€ 343.646,06
	44647	MICROTECNICA S.R.L.	Importo Transazione	€ 3.526,23

Ministero dell'Economia e delle Finanze

Dipartimento del Tesoro Direzione V - Ufficio VI

ELENCO TABELLE

Tabella GG

" Operazioni disciplinate dall'art. 27, legge 09/07/1990, n. 185 – Relazione attività 2014 "

Esportazioni definitive per Nazioni - Riepilogo dettagliato

Utilizzatore Finale	Numero Autorizzazione	Ditta	Causale	Totale
	40950	RHEINMETALL ITALIA S.p.A.	Importo Transazione	€ 28.286,70
	25096	SECONDO MONA S.p.A.	Importo Transazione	€ 49.863,96
	26312	ELETTRONICA ASTER S.p.A.	Importo Transazione	€ 396.051,06
	26736	SECONDO MONA S.p.A.	Importo Transazione	€ 650,56
	31134	RHEINMETALL ITALIA S.p.A.	Importo Transazione	€ 7.074.998,32
	25516	AVIO S.P.A.	Importo Transazione	€ 51.752,58
	32052	AVIO S.P.A.	Importo Transazione	€ 38.555,92
	32192	RWM ITALIA S.P.A.	Importo Transazione	€ 205.600,00
	38992	OTO MELARA S.p.A.	Importo Transazione	€ 3.151,74
	29453	SELEX ES S.p.A.	Importo Transazione	€ 157.635,50
	20947	SELEX ES S.p.A.	Importo Transazione	€ 3.567.979,08
	19627	SELEX ES S.p.A.	Importo Transazione	€ 92.286,24
	26501	MICROTECNICA S.R.L.	Importo Transazione	€ 23.491,52
	32416	MICROTECNICA S.R.L.	Importo Transazione	€ 33.962,12
	32415	MICROTECNICA S.R.L.	Importo Transazione	€ 314.068,05
	41667	AEREA S.p.A.	Importo Transazione	€ 180.000,00
	31156	MICROTECNICA S.R.L.	Importo Transazione	€ 43.769,20
	32880	MICROTECNICA S.R.L.	Importo Transazione	€ 179.185,19
	34206	MICROTECNICA S.R.L.	Importo Transazione	€ 650,00
	26819	SELEX ES S.p.A.	Importo Transazione	€ 170.760,89
	20114	SELEX ES S.p.A.	Importo Transazione	€ 475.706,00
	26760	SELEX ES S.p.A.	Importo Transazione	€ 36.473,44
	45064	LOGIC S.P.A.	Importo Transazione	€ 95.859,20
	45981	MICROTECNICA S.R.L.	Importo Transazione	€ 15.847,92
	46085	ELETTRONICA S.p.A.	Importo Transazione	€ 118.127,40
	47320	OTO MELARA S.p.A.	Importo Transazione	€ 78.444,65
	48340	RWM ITALIA S.P.A.	Importo Transazione	€ 1.371.249,35
	27435	AEREA S.p.A.	Importo Transazione	€ 694.778,89
	29794	AEREA S.p.A.	Importo Transazione	€ 146.959,77
	29798	AVIO S.P.A.	Importo Transazione	€ 37.720,66
	23713	AVIO S.P.A.	Importo Transazione	€ 5.755.389,85
	23775	RWM ITALIA S.P.A.	Importo Transazione	€ 1.450.000,00
	37015	SELEX ES S.p.A.	Importo Transazione	€ 781.173,86
	20947	SELEX ES S.p.A.	Importo Transazione	€ 2.415.182,65
	20656	SELEX ES S.p.A.	Importo Transazione	€ 148.677,72
	30807	MICROTECNICA S.R.L.	Importo Transazione	€ 11.914,83
	32857	MICROTECNICA S.R.L.	Importo Transazione	€ 795,00
	39107	FIMAC S.p.A.	Importo Transazione	€ 9.877,00
	44725	L.M.A. S.R.L.	Importo Transazione	€ 208.364,86
	43921	RWM ITALIA S.P.A.	Importo Transazione	€ 678.264,00
	23713	GE AVIO S.R.L.	Altro	€ 654.286,40
	47914	FIMAC S.p.A.	Costi di riparazione	€ 51.096,00
	26170	MICROTECNICA S.R.L.	Beni e Servizi non soggetti a	€ 5.440,95
	43482	SIMMEL DIFESA S.p.A.	Trasporto/Nolo e assicurazioni	€ 1.500,00
	37894	Z_LOGIC S.p.A.	Beni e Servizi non soggetti a	€ 1.077.893,66
	40868	RWM ITALIA S.P.A.	Compensi intermediazione	€ 88.344,22
	23775	RWM ITALIA S.P.A.	Compensi intermediazione	€ 90.000,00
	42377	SELEX ES S.p.A.	Bond	€ 925.819,42
	47035	FIMAC S.p.A.	Costi di riparazione	€ 26.832,00
	32857	MICROTECNICA S.R.L.	Costi di riparazione	€ 3.975,00
	29453	SELEX ES S.p.A.	Altro	€ 166.709,14
	33020	RWM ITALIA S.P.A.	Compensi intermediazione	€ 682.653,75

Ministero dell'Economia e delle Finanze

Dipartimento del Tesoro Direzione V - Ufficio VI

ELENCO TABELLETabella **GG**

" Operazioni disciplinate dall'art. 27, legge 09/07/1990, n. 185 – Relazione attività 2014 "

Esportazioni definitive per Nazioni - Riepilogo dettagliato

Utilizzatore Finale	Numero Autorizzazione	Ditta	Causale	Totale
	48796	FIMAC S.p.A.	Costi di riparazione	€ 19.827,00
	40320	RWM ITALIA S.P.A.	Compensi intermediazione	€ 1.476.156,05
	37015	SELEX ES S.p.A.	Altro	€ 2.731,89
	27597	SECONDO MONA S.p.A.	Importo Transazione	€ 67.184,18
	25097	SECONDO MONA S.p.A.	Importo Transazione	€ 59.608,00
	33474	ELETTRONICA S.p.A.	Importo Transazione	€ 3.330.254,31
	30101	Z_SELEX GALILEO S.P.A.	Importo Transazione	€ 94.323,60
	30101	Z_SELEX GALILEO S.P.A.	Importo Transazione	€ 94.323,60
	31134	RHEINMETALL ITALIA S.p.A.	Importo Transazione	€ 7.074.998,76
	37015	SELEX ES S.p.A.	Importo Transazione	€ 525.017,33
	42007	SIMMEL DIFESA S.p.A.	Importo Transazione	€ 11.860,00
	26500	MICROTECNICA S.R.L.	Importo Transazione	€ 60.395,62
	35027	SELEX ES S.p.A.	Importo Transazione	€ 25.000,00
	30881	MICROTECNICA S.R.L.	Importo Transazione	€ 39.593,15
	32415	MICROTECNICA S.R.L.	Importo Transazione	€ 350.703,52
	26931	SELEX ES S.p.A.	Importo Transazione	€ 207.000,00
	39107	FIMAC S.p.A.	Importo Transazione	€ 1.427,00
	44601	SELEX ES S.p.A.	Importo Transazione	€ 115.110,00
	46826	OTO MELARA S.p.A.	Importo Transazione	€ 6.838,44
	47048	MBDA ITALIA S.p.A.	Importo Transazione	€ 167.910,00
ARABIA SAUDITA Totale				€ 123.681.304,97
ARGENTINA	44265	OTO MELARA S.p.A.	Importo Transazione	€ 13.176,74
	45603	OTO MELARA S.p.A.	Importo Transazione	€ 110.009,01
	41298	SICAMB S.P.A.	Importo Transazione	€ 333.803,22
	41298	SICAMB S.P.A.	Importo Transazione	€ 578.134,48
	30362	OTO MELARA S.p.A.	Compensi intermediazione	€ 3.417,06
	41298	SICAMB S.P.A.	Importo Transazione	€ 4.520,46
	41090	OTO MELARA S.p.A.	Importo Transazione	€ 23.501,00
	34555	OTO MELARA S.p.A.	Compensi intermediazione	€ 3.800,00
	44118	LOGIC S.P.A.	Importo Transazione	€ 113.416,00
ARGENTINA Totale				€ 1.183.777,97
AUSTRALIA	29429	AGUSTAWESTLAND S.p.A.	Importo Transazione	€ 85.531,37
	43142	CALZONI S.r.L.	Importo Transazione	€ 1.164.761,72
	49114	MICROTECNICA S.R.L.	Importo Transazione	€ 92.399,40
	20500	Z_AGUSTA S.p.A.	Importo Transazione	€ 535.830,90
	36652	CALZONI S.r.L.	Importo Transazione	€ 84.243,00
	20500	AGUSTAWESTLAND S.p.A.	Importo Transazione	€ 8.495.210,01
	30904	AGUSTAWESTLAND S.p.A.	Importo Transazione	€ 91.888,60
	40922	WHITEHEAD SISTEMI	Importo Transazione	€ 2.002.993,10
	23155	SELEX ES S.p.A.	Importo Transazione	€ 181.472,00
	43142	CALZONI S.r.L.	Importo Transazione	€ 304.396,65
	40597	ALENIA AERMACCHI S.P.A.	Importo Transazione	€ 9.010.308,28
	45191	WHITEHEAD SISTEMI	Importo Transazione	€ 126.780,00
	45191	WHITEHEAD SISTEMI	Importo Transazione	€ 106.950,00
	47127	SELEX ES S.p.A.	Importo Transazione	€ 128.376,00
	47236	MICROTECNICA S.R.L.	Importo Transazione	€ 241.341,30
	24330	Z_WHITEHEAD ALENIA SISTEM	Importo Transazione	€ 88.912,26
	36652	CALZONI S.r.L.	Importo Transazione	€ 23.170,00
	43067	SELEX ES S.p.A.	Importo Transazione	€ 269.990,00
	40597	ALENIA AERMACCHI S.P.A.	Importo Transazione	€ 3.393.867,41
	29429	Z_AGUSTA S.p.A.	Importo Transazione	€ 677.813,50
	28775	MICROTECNICA S.R.L.	Importo Transazione	€ 47.457,90

Ministero dell'Economia e delle Finanze

Dipartimento del Tesoro Direzione V - Ufficio VI

ELENCO TABELLE

Tabella GG

" Operazioni disciplinate dall'art. 27, legge 09/07/1990, n. 185 – Relazione attività 2014 " "

Esportazioni definitive per Nazioni - Riepilogo dettagliato

Utilizzatore Finale	Numero Autorizzazione	Ditta	Causale	Totale
	30291	WHITEHEAD SISTEMI	Importo Transazione	€ 186.181,95
	43045	CALZONI S.r.L.	Importo Transazione	€ 52.060,00
	20500	AGUSTAWESTLAND S.p.A.	Importo Transazione	€ 95.355,44
	43045	CALZONI S.r.L.	Importo Transazione	€ 34.072,00
	40597	ALENIA AERMACCHI S.P.A	Importo Transazione	€ 429.294,25
	45614	CALZONI S.r.L.	Importo Transazione	€ 50.884,00
	35880	CALZONI S.r.L.	Importo Transazione	€ 1.078,00
	40218	ALENIA AERMACCHI S.P.A	Importo Transazione	€ 7.071.428,58
	23155	SELEX ES S.p.A.	Importo Transazione	€ 150.644,00
	30477	WHITEHEAD SISTEMI	Importo Transazione	€ 62.374,77
	44898	WHITEHEAD SISTEMI	Importo Transazione	€ 45.500,00
	39067	WHITEHEAD SISTEMI	Importo Transazione	€ 210.505,00
	29429	AGUSTAWESTLAND S.p.A.	Importo Transazione	€ 4.767.132,59
	40922	WHITEHEAD SISTEMI	Importo Transazione	€ 1.863.337,41
	39067	WHITEHEAD SISTEMI	Importo Transazione	€ 157.879,00
	45191	WHITEHEAD SISTEMI	Importo Transazione	€ 5.043.472,00
	45849	CALZONI S.r.L.	Importo Transazione	€ 161.640,00
	29429	AGUSTAWESTLAND S.p.A.	Importo Transazione	€ 19.657,46
	40922	WHITEHEAD SISTEMI	Importo Transazione	€ 90.957,32
	40433	CALZONI S.r.L.	Importo Transazione	€ 3.800,00
	44861	MICROTECNICA S.R.L.	Importo Transazione	€ 265,41
	36812	SELEX ES S.p.A.	Importo Transazione	€ 475.770,88
	36812	SELEX ES S.p.A.	Importo Transazione	€ 469.516,78
	49114	MICROTECNICA S.R.L.	Importo Transazione	€ 122.598,80
	43045	CALZONI S.r.L.	Compensi intermediazione	€ 1.822,10
	37756	CALZONI S.r.L.	Compensi intermediazione	€ 9.660,00
	45849	CALZONI S.r.L.	Bond	€ 91.390,00
	20500	AGUSTAWESTLAND S.p.A.	Altro	€ 1.520.542,42
	36652	CALZONI S.r.L.	Compensi intermediazione	€ 5.882,91
	23155	SELEX ES S.p.A.	Altro	€ 269.294,11
	32891	CALZONI S.r.L.	Compensi intermediazione	€ 780,78
	43142	CALZONI S.r.L.	Compensi intermediazione	€ 14.943,55
	40433	CALZONI S.r.L.	Compensi intermediazione	€ 196,00
AUSTRALIA Totale				€ 50.633.610,91
AUSTRIA	19836	NORTHROP GRUMMAN ITALIA	Importo Transazione	€ 236.754,66
	46076	SELEX ES S.p.A.	Compensi intermediazione	€ 1.294.505,58
	25569	GE AVIO S.R.L.	Importo Transazione	€ 1.104.055,78
	25569	GE AVIO S.R.L.	Importo Transazione	€ 421.544,53
	25569	GE AVIO S.R.L.	Importo Transazione	€ 74.562,77
	45500	FIOCCHI MUNIZIONI S.p.A.	Importo Transazione	€ 7.500,00
	47606	SELEX ES S.p.A.	Importo Transazione	€ 870.404,00
	39171	GE AVIO S.R.L.	Importo Transazione	€ 17.219,56
	21751	AVIO S.P.A.	Importo Transazione	€ 12.910,79
	32036	SELEX ES S.p.A.	Importo Transazione	€ 180.000,00
	39171	AVIO S.P.A.	Importo Transazione	€ 77.084,60
	25569	GE AVIO S.R.L.	Importo Transazione	€ 17.898,70
	32036	SELEX ES S.p.A.	Importo Transazione	€ 19.000,00
	21751	AVIO S.P.A.	Importo Transazione	€ 712.717,97
	45081	OFFICINE FONDERIE PATRONE	Importo Transazione	€ 87.600,00
	19836	NORTHROP GRUMMAN ITALIA	Importo Transazione	€ 23.371,86
AUSTRIA Totale				€ 5.157.130,80
AZERBAIJAN	40733	SELEX ES S.p.A.	Importo Transazione	€ 1.141.850,00

Ministero dell'Economia e delle Finanze

Dipartimento del Tesoro Direzione V - Ufficio VI

ELENCO TABELLE

Tabella GG

" Operazioni disciplinate dall'art. 27, legge 09/07/1990, n. 185 – Relazione attività 2014 "

Esportazioni definitive per Nazioni - Riepilogo dettagliato

Utilizzatore Finale	Numero Autorizzazione	Ditta	Causale	Totale
AZERBAIJAN Totale				€ 1.141.850,00
BAHREIN	46177	FABBRICA D'ARMI P. BERETTA	Importo Transazione	€ 78.385,00
	45212	FABBRICA D'ARMI P. BERETTA	Compensi intermediazione	€ 4.827,40
	43359	FABBRICA D'ARMI P. BERETTA	Compensi intermediazione	€ 83.559,04
	38772	OTO MELARA S.p.A.	Altro	€ 800,00
	43693	SIMMEL DIFESA S.p.A.	Importo Transazione	€ 11.250.000,00
	38772	OTO MELARA S.p.A.	Importo Transazione	€ 4.577,00
BAHREIN Totale				€ 11.422.148,44
BANGLADESH	35304	WHITEHEAD SISTEMI	Compensi intermediazione	€ 82.351,48
	35323	WHITEHEAD SISTEMI	Importo Transazione	€ 24.901,32
	41010	M.E.S. MECCANICA PER	Importo Transazione	€ 118.972,04
	45294	WHITEHEAD SISTEMI	Altro	€ 13.993,00
	45294	WHITEHEAD SISTEMI	Bond	€ 27.442,00
	41010	M.E.S. MECCANICA PER	Compensi intermediazione	€ 25.258,90
	33259	SIMMEL DIFESA S.p.A.	Compensi intermediazione	€ 70.552,20
	26310	MBDA ITALIA S.p.A.	Importo Transazione	€ 7.991.086,04
	40712	SELEX ES S.p.A.	Importo Transazione	€ 166.828,07
	26310	MBDA ITALIA S.p.A.	Importo Transazione	€ 538.900,30
BANGLADESH Totale				€ 9.060.285,35
BELGIO	38620	SELEX ES S.p.A.	Importo Transazione	€ 129.828,00
	41363	FIOCCHI MUNIZIONI S.p.A.	Importo Transazione	€ 137.697,60
	41878	SELEX ES S.p.A.	Importo Transazione	€ 141.750,00
	40443	SELEX ES S.p.A.	Importo Transazione	€ 11.769.985,00
	45889	SACIL S.R.L.	Importo Transazione	€ 2.846,38
	48307	SACIL S.R.L.	Importo Transazione	€ 69.600,00
	45290	OFFICINE FONDERIE PATRONE	Importo Transazione	€ 78.100,00
	39520	AGUSTAWESTLAND S.p.A.	Importo Transazione	€ 463.231,64
	44739	FIOCCHI MUNIZIONI S.p.A.	Importo Transazione	€ 2.026.200,00
	45057	RIZZINI S.r.L.	Importo Transazione	€ 101.400,00
	45543	SACIL S.R.L.	Importo Transazione	€ 2.736,90
	47905	SELEX ES S.p.A.	Importo Transazione	€ 154.022,50
	44438	AEREA S.p.A.	Importo Transazione	€ 168.960,00
	44438	AEREA S.p.A.	Importo Transazione	€ 267.150,00
	44666	SELEX ES S.p.A.	Importo Transazione	€ 159.000,00
	47424	OFFICINE FONDERIE PATRONE	Importo Transazione	€ 32.144,00
	39520	AGUSTAWESTLAND S.p.A.	Altro	€ 69.713,91
	23326	AGUSTAWESTLAND S.p.A.	Altro	€ 244.453,25
	49491	SIMMEL DIFESA S.p.A.	Trasporto/Nolo e assicurazioni	€ 5.000,00
	23326	AGUSTAWESTLAND S.p.A.	Costi non ricorrenti	€ 3.772,00
	39520	AGUSTAWESTLAND S.p.A.	Importo Transazione	€ 213.742,24
	40443	SELEX ES S.p.A.	Importo Transazione	€ 3.372.099,00
	47276	AEREA S.p.A.	Importo Transazione	€ 3.200,96
	48815	AEREA S.p.A.	Importo Transazione	€ 12.950,00
	45099	FIOCCHI MUNIZIONI S.p.A.	Importo Transazione	€ 30.196,00
	23326	AGUSTAWESTLAND S.p.A.	Importo Transazione	€ 1.472.321,54
	23326	AGUSTAWESTLAND S.p.A.	Importo Transazione	€ 602.161,92
	39650	SACIL S.R.L.	Importo Transazione	€ 3.481,07
	47696	RIZZINI S.r.L.	Importo Transazione	€ 43.000,00
	46302	OFFICINE FONDERIE PATRONE	Importo Transazione	€ 146.200,00
	37349	AEREA S.p.A.	Importo Transazione	€ 253.300,00
	44651	SELEX ES S.p.A.	Importo Transazione	€ 175.000,00
	44495	AEREA S.p.A.	Importo Transazione	€ 13.090,00

Ministero dell'Economia e delle Finanze

Dipartimento del Tesoro Direzione V - Ufficio VI

ELENCO TABELLE

Tabella GG

" Operazioni disciplinate dall'art. 27, legge 09/07/1990, n. 185 – Relazione attività 2014 "

Esportazioni definitive per Nazioni - Riepilogo dettagliato

Utilizzatore Finale	Numero Autorizzazione	Ditta	Causale	Totale
	47802	SIMMEL DIFESA S.p.A.	Importo Transazione	€ 4.686,57
	45680	SELEX ES S.p.A.	Importo Transazione	€ 6.952,52
	49319	AEREA S.p.A.	Importo Transazione	€ 15.500,00
	39651	SACIL S.R.L.	Importo Transazione	€ 27.127,96
	45099	FIOCCHI MUNIZIONI S.p.A.	Importo Transazione	€ 85.010,00
	47905	SELEX ES S.p.A.	Importo Transazione	€ 495.977,50
	47959	SACIL S.R.L.	Importo Transazione	€ 55.860,00
	23326	Z_AGUSTA S.p.A.	Importo Transazione	€ 1.825.347,47
	32291	AEREA S.p.A.	Importo Transazione	€ 10.392,00
BELGIO Totale				€ 24.895.187,93
BRASILE	41049	SELEX ES S.p.A.	Importo Transazione	€ 161.224,38
	47007	SIRIO PANEL S.p.A.	Importo Transazione	€ 159.951,45
	43165	MICROTECNICA S.R.L.	Importo Transazione	€ 149.341,36
	36883	SELEX ES S.p.A.	Importo Transazione	€ 194.400,00
	40918	ALENIA AERMACCHI S.P.A.	Importo Transazione	€ 2.583.834,06
	43832	ALENIA AERMACCHI S.P.A.	Importo Transazione	€ 283,78
	37548	SELEX ES S.p.A.	Importo Transazione	€ 34.725,00
	46937	SIRIO PANEL S.p.A.	Importo Transazione	€ 62.280,21
	28542	CALZONI S.r.L.	Importo Transazione	€ 283.492,58
	40918	ALENIA AERMACCHI S.P.A.	Importo Transazione	€ 11.720.146,30
	35300	SELEX ES S.p.A.	Importo Transazione	€ 54.625,00
	43057	SELEX ES S.p.A.	Importo Transazione	€ 6.223,62
	43485	MICROTECNICA S.R.L.	Importo Transazione	€ 25.530,00
	37943	SECONDO MONA S.p.A.	Importo Transazione	€ 37.980,00
	20257	SELEX ES S.p.A.	Importo Transazione	€ 109.913,70
	32635	ALENIA AERMACCHI S.P.A.	Importo Transazione	€ 7.462,54
	36463	SELEX ES S.p.A.	Importo Transazione	€ 104.862,00
	37689	GE AVIO S.R.L.	Importo Transazione	€ 830.718,46
	28155	ALENIA AERMACCHI S.P.A.	Importo Transazione	€ 2.000,00
	40918	ALENIA AERMACCHI S.P.A.	Importo Transazione	€ 1.406.115,68
	6551	SELEX ES S.p.A.	Importo Transazione	€ 169.955,87
	41049	SELEX ES S.p.A.	Importo Transazione	€ 93.464,05
	36794	OTO MELARA S.p.A.	Compensi intermediazione	€ 67.907,34
	44137	SELEX ES S.p.A.	Bond	€ 494.190,16
	39872	GLENAIR ITALIA S.P.A.	Altro	€ 10.880,98
	40918	ALENIA AERMACCHI S.P.A.	Compensi intermediazione	€ 35.503,48
	36463	SELEX ES S.p.A.	Altro	€ 104.862,00
	28542	CALZONI S.r.L.	Importo Transazione	€ 38.000,00
	42312	ALENIA AERMACCHI S.P.A.	Importo Transazione	€ 124,00
	39692	ALENIA AERMACCHI S.P.A.	Importo Transazione	€ 9.469,38
	45021	GE AVIO S.R.L.	Importo Transazione	€ 25.500,00
	36463	SELEX ES S.p.A.	Importo Transazione	€ 929.575,00
	44137	SELEX ES S.p.A.	Importo Transazione	€ 201.862,00
	46935	SIRIO PANEL S.p.A.	Importo Transazione	€ 4.501,08
	21077	Z_AVIO S.p.A.	Importo Transazione	€ 3.474.745,39
	28155	ALENIA AERMACCHI S.P.A.	Importo Transazione	€ 20.179,70
	36463	SELEX ES S.p.A.	Importo Transazione	€ 3.546.275,00
	44137	SELEX ES S.p.A.	Importo Transazione	€ 371.173,18
	36794	OTO MELARA S.p.A.	Importo Transazione	€ 688.274,39
BRASILE Totale				€ 28.221.553,12
BRUNEI	43134	IVECO S.P.A.	Importo Transazione	€ 115.360,00
BRUNEI Totale				€ 115.360,00

Ministero dell'Economia e delle Finanze

Dipartimento del Tesoro Direzione V - Ufficio VI

ELENCO TABELLE

Tabella GG

" Operazioni disciplinate dall'art. 27, legge 09/07/1990, n. 185 – Relazione attività 2014 "

Esportazioni definitive per Nazioni - Riepilogo dettagliato

Utilizzatore Finale	Numero Autorizzazione	Ditta	Causale	Totale
BULGARIA	33936	ALENIA AERMACCHI S.P.A	Importo Transazione	€ 500.204,43
	33936	ALENIA AERMACCHI S.P.A	Importo Transazione	€ 3.396.475,71
	33936	ALENIA AERMACCHI S.P.A	Importo Transazione	€ 3.304.337,51
	33936	ALENIA AERMACCHI S.P.A	Bond	€ 1.226.346,00
BULGARIA Totale				€ 8.427.363,65
CANADA	47776	MICROTECNICA S.R.L.	Importo Transazione	€ 2.547,82
	46055	MICROTECNICA S.R.L.	Importo Transazione	€ 1.410,48
	48515	MICROTECNICA S.R.L.	Importo Transazione	€ 675,00
	39710	CALZONI S.r.L.	Importo Transazione	€ 78.900,00
	43278	SELEX ES S.p.A.	Importo Transazione	€ 231.847,00
	42442	FIOCCHI MUNIZIONI S.p.A.	Importo Transazione	€ 8.256,00
	43938	FIOCCHI MUNIZIONI S.p.A.	Importo Transazione	€ 156.660,00
	46055	MICROTECNICA S.R.L.	Importo Transazione	€ 6.679,41
	38753	FABBRICA D'ARMI P. BERETTA	Importo Transazione	€ 1.200,00
	40314	AGUSTAWESTLAND S.p.A.	Importo Transazione	€ 2.447.324,29
	25207	OTO MELARA S.p.A.	Importo Transazione	€ 11.431,80
	35901	OTO MELARA S.p.A.	Importo Transazione	€ 95.912,34
	43278	SELEX ES S.p.A.	Importo Transazione	€ 212.852,00
	43938	FIOCCHI MUNIZIONI S.p.A.	Importo Transazione	€ 251.870,40
	47694	NORTHROP GRUMMAN ITALIA	Costi di riparazione	€ 17.640,00
	46900	SELEX ES S.p.A.	Costi di riparazione	€ 6.127,00
	35901	OTO MELARA S.p.A.	Importo Transazione	€ 154.944,19
	40314	AGUSTAWESTLAND S.p.A.	Importo Transazione	€ 4.039.640,89
	48236	MICROTECNICA S.R.L.	Importo Transazione	€ 11.884,40
CANADA Totale				€ 7.737.803,02
CIAD	31773	ALENIA AERMACCHI S.P.A	Compensi intermediazione	€ 1.934.358,52
	31773	ALENIA AERMACCHI S.P.A	Importo Transazione	€ 96.000,00
	31773	ALENIA AERMACCHI S.P.A	Importo Transazione	€ 6.927.080,61
	31773	ALENIA AERMACCHI S.P.A	Importo Transazione	€ 11.199.431,00
CIAD Totale				€ 20.156.870,13
CILE	47580	MARCONI INDUSTRIAL	Importo Transazione	€ 157.788,08
	36670	RHEINMETALL ITALIA S.p.A.	Importo Transazione	€ 1.435,20
	37736	OTO MELARA S.p.A.	Importo Transazione	€ 14.321,74
	34926	SELEX ES S.p.A.	Importo Transazione	€ 68.374,00
	40885	RWM ITALIA S.P.A.	Importo Transazione	€ 379.540,00
	45986	MARCONI INDUSTRIAL	Importo Transazione	€ 75.355,00
	35217	WHITEHEAD SISTEMI	Importo Transazione	€ 605.416,00
	45166	RHEINMETALL ITALIA S.p.A.	Importo Transazione	€ 14.015,00
	46331	AMPASPACE S.R.L.	Importo Transazione	€ 18.022,76
	28500	Z_WHITEHEAD ALENIA SISTEM	Compensi intermediazione	€ 46.350,00
	44204	SIMMEL DIFESA S.p.A.	Compensi intermediazione	€ 75.987,18
	40885	RWM ITALIA S.P.A.	Compensi intermediazione	€ 19.810,00
	40771	WHITEHEAD SISTEMI	Compensi intermediazione	€ 5.168,87
	44204	SIMMEL DIFESA S.p.A.	Bond	€ 103.291,46
	35217	WHITEHEAD SISTEMI	Compensi intermediazione	€ 36.324,87
	37736	OTO MELARA S.p.A.	Compensi intermediazione	€ 473,13
	33305	WHITEHEAD SISTEMI	Compensi intermediazione	€ 3.526,92
	30272	OTO MELARA S.p.A.	Compensi intermediazione	€ 14.191,62
	44706	FABBRICA D'ARMI P. BERETTA	Compensi intermediazione	€ 32.700,00
	30272	OTO MELARA S.p.A.	Importo Transazione	€ 69.898,47
	37736	OTO MELARA S.p.A.	Importo Transazione	€ 502.231,67
	44706	FABBRICA D'ARMI P. BERETTA	Importo Transazione	€ 523.680,00

Ministero dell'Economia e delle Finanze

Dipartimento del Tesoro Direzione V - Ufficio VI

ELENCO TABELLE

Tabella GG

" Operazioni disciplinate dall'art. 27, legge 09/07/1990, n. 185 – Relazione attività 2014 "

Esportazioni definitive per Nazioni - Riepilogo dettagliato

Utilizzatore Finale	Numero Autorizzazione	Ditta	Causale	Totale
CILE Totale				€ 2.767.901,97
CINA	35187	I.D.S. INGEGNERIA DEI SISTEMI	Importo Transazione	€ 38.880,00
	44619	PARDINI ARMI S.R.L.	Importo Transazione	€ 185.719,00
	43814	ELETTRONICA S.p.A.	Importo Transazione	€ 4.987.500,00
	44619	PARDINI ARMI S.R.L.	Importo Transazione	€ 266.290,30
	47121	FIOCCHI MUNIZIONI S.p.A.	Importo Transazione	€ 5.600,00
	47121	FIOCCHI MUNIZIONI S.p.A.	Trasporto/Nolo e assicurazioni	€ 2.100,00
	43814	ELETTRONICA S.p.A.	Bond	€ 3.562.500,00
CINA Totale				€ 9.048.589,30
CIPRO	42926	MBDA ITALIA S.p.A.	Importo Transazione	€ 89.509,00
CIPRO Totale				€ 89.509,00
COLOMBIA	43754	WHITEHEAD SISTEMI	Importo Transazione	€ 42.176,77
	42328	FABBRICA D'ARMI P. BERETTA	Importo Transazione	€ 40.579,71
	35437	OTO MELARA S.p.A.	Importo Transazione	€ 108.171,67
	35439	OTO MELARA S.p.A.	Importo Transazione	€ 127.590,00
	41439	OTO MELARA S.p.A.	Importo Transazione	€ 76.500,00
	40258	OTO MELARA S.p.A.	Importo Transazione	€ 1.097.731,54
	44164	FABBRICA D'ARMI P. BERETTA	Importo Transazione	€ 26.566,82
	31140	OTO MELARA S.p.A.	Importo Transazione	€ 1.140.000,00
	44006	FABBRICA D'ARMI P. BERETTA	Importo Transazione	€ 502,94
	41353	SELEX ES S.p.A.	Importo Transazione	€ 565.250,00
	40258	OTO MELARA S.p.A.	Compensi intermediazione	€ 109.750,00
	44006	FABBRICA D'ARMI P. BERETTA	Compensi intermediazione	€ 60,04
	31140	OTO MELARA S.p.A.	Compensi intermediazione	€ 73.849,20
	35437	OTO MELARA S.p.A.	Compensi intermediazione	€ 4.554,40
	35439	OTO MELARA S.p.A.	Oneri bancari	€ 11,00
	42328	FABBRICA D'ARMI P. BERETTA	Compensi intermediazione	€ 6.166,87
	35439	OTO MELARA S.p.A.	Compensi intermediazione	€ 19.022,87
	41439	OTO MELARA S.p.A.	Compensi intermediazione	€ 4.937,67
	41439	OTO MELARA S.p.A.	Importo Transazione	€ 81.728,00
COLOMBIA Totale				€ 3.525.149,50
COREA DEL SUD	39566	GE AVIO S.R.L.	Importo Transazione	€ 784.320,76
	40754	OTO MELARA S.p.A.	Importo Transazione	€ 119.148,08
	44249	MICROTECNICA S.R.L.	Importo Transazione	€ 432.000,00
	44736	LOGIC S.P.A.	Importo Transazione	€ 417.347,50
	46407	ASE S.p.A.	Importo Transazione	€ 3.526,00
	46445	SECONDO MONA S.p.A.	Importo Transazione	€ 195.880,00
	40697	OTO MELARA S.p.A.	Importo Transazione	€ 312.837,33
	46770	SELEX ES S.p.A.	Importo Transazione	€ 64.800,00
	40696	OTO MELARA S.p.A.	Importo Transazione	€ 17.893,72
	40754	OTO MELARA S.p.A.	Importo Transazione	€ 136.440,00
	43196	SEASTEMA S.P.A.	Importo Transazione	€ 191.283,37
	43743	RWM ITALIA S.P.A.	Importo Transazione	€ 388.850,00
	38846	I.D.S. INGEGNERIA DEI SISTEMI	Importo Transazione	€ 21.825,00
	45528	CALZONI S.r.L.	Importo Transazione	€ 1.300.000,00
	48463	ASE S.p.A.	Importo Transazione	€ 123.672,96
	35982	RWM ITALIA S.P.A.	Importo Transazione	€ 39.855,48
	40755	OTO MELARA S.p.A.	Importo Transazione	€ 175.826,13
	45606	I.D.S. INGEGNERIA DEI SISTEMI	Importo Transazione	€ 76.100,00
	44249	MICROTECNICA S.R.L.	Importo Transazione	€ 276.000,00
	25603	CALZONI S.r.L.	Importo Transazione	€ 50.658,72
	31683	OTO MELARA S.p.A.	Importo Transazione	€ 150.004,89

Ministero dell'Economia e delle Finanze

Dipartimento del Tesoro Direzione V - Ufficio VI

ELENCO TABELLE

Tabella GG

" Operazioni disciplinate dall'art. 27, legge 09/07/1990, n. 185 – Relazione attività 2014 "

Esportazioni definitive per Nazioni - Riepilogo dettagliato

Utilizzatore Finale	Numero Autorizzazione	Ditta	Causale	Totale
	40697	OTO MELARA S.p.A.	Importo Transazione	€ 46.532,02
	40696	OTO MELARA S.p.A.	Importo Transazione	€ 136.440,00
	44829	M.E.S. MECCANICA PER	Importo Transazione	€ 340.200,00
	47731	ASE S.p.A.	Importo Transazione	€ 12.075,00
	29070	OTO MELARA S.p.A.	Importo Transazione	€ 756,78
	25603	CALZONI S.r.L.	Importo Transazione	€ 7.750,00
	45741	CALZONI S.r.L.	Importo Transazione	€ 14.340,00
	25603	CALZONI S.r.L.	Importo Transazione	€ 2.007.850,00
	39566	AVIO S.P.A.	Importo Transazione	€ 766.351,28
	45803	AGUSTAWESTLAND S.p.A.	Importo Transazione	€ 3.746.442,96
	43661	SELEX ES S.p.A.	Importo Transazione	€ 117.336,50
	38846	I.D.S. INGEGNERIA DEI SISTEMI	Importo Transazione	€ 21.825,00
	25603	CALZONI S.r.L.	Compensi intermediazione	€ 198.499,44
	45528	CALZONI S.r.L.	Bond	€ 56.800,00
	46770	SELEX ES S.p.A.	Bond	€ 81.000,00
	46407	ASE S.p.A.	Oneri bancari	€ 22,00
	40754	OTO MELARA S.p.A.	Compensi intermediazione	€ 5.914,85
	43743	RWM ITALIA S.P.A.	Compensi intermediazione	€ 31.108,00
	40697	OTO MELARA S.p.A.	Compensi intermediazione	€ 18.736,26
	45803	AGUSTAWESTLAND S.p.A.	Compensi intermediazione	€ 4,00
	43196	SEASTEMA S.P.A.	Bond	€ 403.892,00
	40755	OTO MELARA S.p.A.	Compensi intermediazione	€ 28.974,00
	49757	EUROCONTROL S.P.A.	Bond	€ 235.374,00
	45528	CALZONI S.r.L.	Compensi intermediazione	€ 78.000,00
	31683	OTO MELARA S.p.A.	Compensi intermediazione	€ 11.418,93
	40696	OTO MELARA S.p.A.	Compensi intermediazione	€ 894,89
	32699	OTO MELARA S.p.A.	Compensi intermediazione	€ 3.214,42
	35982	RWM ITALIA S.P.A.	Compensi intermediazione	€ 3.188,44
	40755	OTO MELARA S.p.A.	Bond	€ 683.002,24
	40697	OTO MELARA S.p.A.	Importo Transazione	€ 136.440,00
	40696	OTO MELARA S.p.A.	Importo Transazione	€ 10.184,12
	39566	GE AVIO S.R.L.	Importo Transazione	€ 255.488,80
COREA DEL SUD Totale				€ 14.738.325,87
DANIMARCA	46127	SELEX ES S.p.A.	Costi di riparazione	€ 22.314,00
	44922	OTO MELARA S.p.A.	Importo Transazione	€ 47.231,11
	44544	AGUSTAWESTLAND S.p.A.	Costi di riparazione	€ 21.788,67
	33961	OTO MELARA S.p.A.	Importo Transazione	€ 97.313,93
	45217	SELEX ES S.p.A.	Importo Transazione	€ 31.766,78
	47754	MICROTECNICA S.R.L.	Importo Transazione	€ 11.597,30
	44444	FIMAC S.p.A.	Importo Transazione	€ 82.779,80
	44548	OTO MELARA S.p.A.	Importo Transazione	€ 222.128,79
	45942	OTO MELARA S.p.A.	Importo Transazione	€ 41.961,00
	48239	MICROTECNICA S.R.L.	Importo Transazione	€ 24.193,75
	45101	SELEX ES S.p.A.	Importo Transazione	€ 11.500,00
	40315	AGUSTAWESTLAND S.p.A.	Importo Transazione	€ 4.269.242,70
	34233	SELEX ES S.p.A.	Importo Transazione	€ 18.000,00
	46300	OTO MELARA S.p.A.	Importo Transazione	€ 26.928,13
	48494	OTO MELARA S.p.A.	Importo Transazione	€ 104.803,80
	33961	OTO MELARA S.p.A.	Importo Transazione	€ 223.948,76
	44605	OTO MELARA S.p.A.	Importo Transazione	€ 40.667,00
	47542	OTO MELARA S.p.A.	Importo Transazione	€ 8.091,90
	48313	OTO MELARA S.p.A.	Importo Transazione	€ 7.512,00

Ministero dell'Economia e delle Finanze

Dipartimento del Tesoro Direzione V - Ufficio VI

ELENCO TABELLE

Tabella GG

" Operazioni disciplinate dall'art. 27, legge 09/07/1990, n. 185 – Relazione attività 2014 "

Esportazioni definitive per Nazioni - Riepilogo dettagliato

Utilizzatore Finale	Numero Autorizzazione	Ditta	Causale	Totale
	45950	AEREA S.p.A.	Importo Transazione	€ 919.765,00
	40315	AGUSTAWESTLAND S.p.A.	Importo Transazione	€ 1.332.916,77
	46656	SELEX ES S.p.A.	Costi di riparazione	€ 94.205,00
DANIMARCA Totale				€ 7.660.656,19
ECUADOR	43953	WHITEHEAD SISTEMI	Importo Transazione	€ 144.812,47
	23152	WHITEHEAD SISTEMI	Importo Transazione	€ 67.000,00
	23152	Z_WHITEHEAD ALENIA SISTEM	Bond	€ 247.875,00
	23152	WHITEHEAD SISTEMI	Compensi intermediazione	€ 84.547,74
ECUADOR Totale				€ 544.235,21
EGITTO	39720	SIMMEL DIFESA S.p.A.	Compensi intermediazione	€ 72.700,00
	42777	SELEX ES S.p.A.	Bond	€ 433.446,60
	42773	RHEINMETALL ITALIA S.p.A.	Compensi intermediazione	€ 20.266,22
	49858	SELEX ES S.p.A.	Bond	€ 93.445,50
	44094	FABBRICA D'ARMII P. BERETTA	Compensi intermediazione	€ 1.350.070,75
	30916	RHEINMETALL ITALIA S.p.A.	Compensi intermediazione	€ 46.147,96
	41915	SIMMEL DIFESA S.p.A.	Compensi intermediazione	€ 18.816,00
	47190	OTO MELARA S.p.A.	Bond	€ 5.455.000,00
	47131	SELEX ES S.p.A.	Bond	€ 105.000,00
	48787	FABBRICA D'ARMII P. BERETTA	Bond	€ 6.860,00
	43688	FABBRICA D'ARMII P. BERETTA	Bond	€ 73.862,40
	32884	OTO MELARA S.p.A.	Importo Transazione	€ 193.464,97
	32058	FABBRICA D'ARMII P. BERETTA	Importo Transazione	€ 600.969,00
	43441	FABBRICA D'ARMII P. BERETTA	Importo Transazione	€ 706.000,00
	35754	OTO MELARA S.p.A.	Importo Transazione	€ 81.003,76
	42777	SELEX ES S.p.A.	Importo Transazione	€ 145.792,15
	42279	MBDA ITALIA S.p.A.	Importo Transazione	€ 555.810,00
	40875	SIEL S.R.L.	Importo Transazione	€ 46.559,30
	42777	SELEX ES S.p.A.	Importo Transazione	€ 635.669,59
	44094	FABBRICA D'ARMII P. BERETTA	Importo Transazione	€ 12.008.510,00
	39720	SIMMEL DIFESA S.p.A.	Importo Transazione	€ 791.032,93
	47190	OTO MELARA S.p.A.	Importo Transazione	€ 2.727.500,00
	42777	SELEX ES S.p.A.	Importo Transazione	€ 9.761,85
	42773	RHEINMETALL ITALIA S.p.A.	Importo Transazione	€ 204.709,30
	41915	SIMMEL DIFESA S.p.A.	Importo Transazione	€ 176.400,00
	43532	SELEX ES S.p.A.	Importo Transazione	€ 65.995,40
	30916	RHEINMETALL ITALIA S.p.A.	Importo Transazione	€ 483.246,08
	38450	RHEINMETALL ITALIA S.p.A.	Importo Transazione	€ 800.202,40
	31832	SELEX ES S.p.A.	Importo Transazione	€ 202.020,00
	41925	SIMMEL DIFESA S.p.A.	Compensi intermediazione	€ 31.756,40
	40875	SIEL S.R.L.	Compensi intermediazione	€ 4.655,93
	38450	RHEINMETALL ITALIA S.p.A.	Compensi intermediazione	€ 127.877,21
	41925	SIMMEL DIFESA S.p.A.	Importo Transazione	€ 297.716,25
	32058	FABBRICA D'ARMII P. BERETTA	Bond	€ 70.580,00
EGITTO Totale				€ 28.642.847,95
EMIRATI ARABI UNITI	40601	OTO MELARA S.p.A.	Beni e Servizi non soggetti a	€ 707.850,00
	49597	ELETRONICA S.p.A.	Bond	€ 100.000,00
	45923	FABBRICA D'ARMII P. BERETTA	Altro	€ 8.400,00
	46332	MICROTECNICA S.R.L.	Oneri bancari	€ 29,28
	32511	OTO MELARA S.p.A.	Compensi intermediazione	€ 319.980,55
	38295	RWM ITALIA S.P.A.	Compensi intermediazione	€ 77.716,80
	26239	SELEX ES S.p.A.	Compensi intermediazione	€ 168.449,00
	30815	RWM ITALIA S.P.A.	Compensi intermediazione	€ 399.087,00

Ministero dell'Economia e delle Finanze

Dipartimento del Tesoro Direzione V - Ufficio VI

ELENCO TABELLE

Tabella GG

" Operazioni disciplinate dall'art. 27, legge 09/07/1990, n. 185 – Relazione attività 2014 "

Esportazioni definitive per Nazioni - Riepilogo dettagliato

Utilizzatore Finale	Numero Autorizzazione	Ditta	Causale	Totale
	45584	AGUSTAWESTLAND S.p.A.	Bond	€ 51.231.431,65
	20105	SELEX ES S.p.A.	Compensi intermediazione	€ 216.436,14
	24049	MBDA ITALIA S.p.A.	Compensi intermediazione	€ 1.938.457,12
	15139	OTO MELARA S.p.A.	Compensi intermediazione	€ 245.386,07
	28445	AGUSTAWESTLAND S.p.A.	Compensi intermediazione	€ 27.345,37
	26156	SELEX ES S.p.A.	Compensi intermediazione	€ 14.259,60
	24868	SELEX ES S.p.A.	Compensi intermediazione	€ 148.501,78
	30438	PIAGGIO AERO INDUSTRIES S.	Oneri bancari	€ 2.359,99
	48113	MICROTECNICA S.R.L.	Costi di riparazione	€ 13.023,38
	45499	BENELLI ARMI S.p.A.	Compensi intermediazione	€ 1.860.940,00
	30438	PIAGGIO AERO INDUSTRIES S.	Pagamento penali	€ 20.130,69
	40601	OTO MELARA S.p.A.	Anticipi Contrattuali non soggetti a	€ 1,00
	30816	RWM ITALIA S.P.A.	Compensi intermediazione	€ 9.274,80
	35309	ELETTRONICA S.p.A.	Compensi intermediazione	€ 4.300.000,00
	33754	RWM ITALIA S.P.A.	Oneri bancari	€ 29,11
	30619	RWM ITALIA S.P.A.	Importo Transazione	€ 168.000,00
	43423	ALENIA AERMACCHI S.P.A	Importo Transazione	€ 19.908,00
	43423	ALENIA AERMACCHI S.P.A	Importo Transazione	€ 26.948,00
	39040	ELETTRONICA S.p.A.	Importo Transazione	€ 63.300,00
	46314	FIOCCHI MUNIZIONI S.p.A.	Importo Transazione	€ 264.150,00
	48443	SECONDO MONA S.p.A.	Importo Transazione	€ 81.570,42
	26755	FINCANTIERI CANTIERI NAVAL	Importo Transazione	€ 67.650.000,00
	35357	ELETTRONICA S.p.A.	Importo Transazione	€ 7.089.000,00
	28445	AGUSTAWESTLAND S.p.A.	Importo Transazione	€ 159.055,59
	20105	SELEX ES S.p.A.	Importo Transazione	€ 4.837.239,61
	46158	LOGIC S.P.A.	Importo Transazione	€ 32.975,00
	24049	MBDA ITALIA S.p.A.	Importo Transazione	€ 15.861.801,80
	32003	OTO MELARA S.p.A.	Importo Transazione	€ 33.984,73
	30603	SELEX ES S.p.A.	Importo Transazione	€ 205.172,35
	39040	ELETTRONICA S.p.A.	Importo Transazione	€ 62.100,00
	46332	MICROTECNICA S.R.L.	Importo Transazione	€ 40.090,64
	45736	OTO MELARA S.p.A.	Importo Transazione	€ 96.446,00
	24049	MBDA ITALIA S.p.A.	Importo Transazione	€ 426.720,50
	43423	ALENIA AERMACCHI S.P.A	Importo Transazione	€ 26.643,00
	13154	SELEX ES S.p.A.	Importo Transazione	€ 1.616.288,00
	24055	ALENIA AERMACCHI S.P.A	Importo Transazione	€ 206.764,00
	47492	LOGIC S.P.A.	Importo Transazione	€ 6.582,00
	32003	OTO MELARA S.p.A.	Importo Transazione	€ 9.359,02
	30816	RWM ITALIA S.P.A.	Importo Transazione	€ 61.832,00
	42241	ALENIA AERMACCHI S.P.A	Importo Transazione	€ 287.500,00
	46291	SACIL S.R.L.	Importo Transazione	€ 330.670,00
	45736	OTO MELARA S.p.A.	Importo Transazione	€ 51.659,51
	30438	PIAGGIO AERO INDUSTRIES S.	Importo Transazione	€ 201.307,02
	28089	NORTHROP GRUMMAN ITALIA	Importo Transazione	€ 80.177,13
	33754	RWM ITALIA S.P.A.	Importo Transazione	€ 1.944.466,69
	34110	RWM ITALIA S.P.A.	Importo Transazione	€ 740.909,87
	34110	RWM ITALIA S.P.A.	Importo Transazione	€ 742.898,73
	31924	OTO MELARA S.p.A.	Importo Transazione	€ 54.462,01
	39943	SACIL S.R.L.	Importo Transazione	€ 119.750,40
	13154	SELEX ES S.p.A.	Importo Transazione	€ 173.427,56
	42018	EUROCONTROL S.P.A.	Importo Transazione	€ 22.940,00
	39358	ALENIA AERMACCHI S.P.A	Importo Transazione	€ 2.740.000,00

Ministero dell'Economia e delle Finanze

Dipartimento del Tesoro Direzione V - Ufficio VI

ELENCO TABELLE

Tabella GG

" Operazioni disciplinate dall'art. 27, legge 09/07/1990, n. 185 – Relazione attività 2014 "

Esportazioni definitive per Nazioni - Riepilogo dettagliato

Utilizzatore Finale	Numero Autorizzazione	Ditta	Causale	Totale
	36548	SELEX ES S.p.A.	Importo Transazione	€ 469.975,00
	15139	OTO MELARA S.p.A.	Importo Transazione	€ 1.388.539,00
	36768	FINCANTIERI CANTIERI NAVALI	Importo Transazione	€ 2.161.500,00
	28445	AGUSTAWESTLAND S.p.A.	Importo Transazione	€ 351.127,42
	44859	OTO MELARA S.p.A.	Importo Transazione	€ 1.344,20
	24868	SELEX ES S.p.A.	Importo Transazione	€ 2.198.359,21
	45584	AGUSTAWESTLAND S.p.A.	Importo Transazione	€ 36.593.879,75
	37429	ALENIA AERMACCHI S.P.A.	Importo Transazione	€ 1.649.052,45
	34729	PIAGGIO AERO INDUSTRIES S.	Importo Transazione	€ 1.551.524,00
	45499	BENELLI ARMI S.p.A.	Importo Transazione	€ 1.861.020,00
	48716	MICROTECNICA S.R.L.	Importo Transazione	€ 39.972,37
	36768	FINCANTIERI CANTIERI NAVALI	Importo Transazione	€ 15.612.000,00
	38295	RWM ITALIA S.P.A.	Importo Transazione	€ 516.979,00
	30815	RWM ITALIA S.P.A.	Importo Transazione	€ 2.656.654,00
	33754	RWM ITALIA S.P.A.	Importo Transazione	€ 508.675,98
	44800	OTO MELARA S.p.A.	Importo Transazione	€ 95.432,76
	46332	MICROTECNICA S.R.L.	Importo Transazione	€ 149.468,68
	46291	SACIL S.R.L.	Importo Transazione	€ 115.000,00
	45768	OTO MELARA S.p.A.	Importo Transazione	€ 5.477,06
	47923	PIAGGIO AERO INDUSTRIES S.	Importo Transazione	€ 9.070.946,00
	45672	FIOCCHI MUNIZIONI S.p.A.	Importo Transazione	€ 8.926,00
	46723	RWM ITALIA S.P.A.	Importo Transazione	€ 1.797.000,00
EMIRATI ARABI UNITI Totale				€ 247.148.041,79
ESTONIA	47418	SELEX ES S.p.A.	Importo Transazione	€ 129.500,00
	41274	SELEX ES S.p.A.	Importo Transazione	€ 189.528,91
	47418	SELEX ES S.p.A.	Importo Transazione	€ 55.500,00
ESTONIA Totale				€ 374.528,91
FILIPPINE	41440	SICAMB S.P.A.	Importo Transazione	€ 37.332,55
	40982	AGUSTAWESTLAND S.p.A.	Compensi intermediazione	€ 1.656.125,35
	44641	AGUSTAWESTLAND S.p.A.	Importo Transazione	€ 8.324.494,06
	40982	AGUSTAWESTLAND S.p.A.	Importo Transazione	€ 439.915,05
	44641	AGUSTAWESTLAND S.p.A.	Compensi intermediazione	€ 681.562,28
	45781	SIMMEL DIFESA S.p.A.	Bond	€ 181.215,80
FILIPPINE Totale				€ 11.320.645,09
FINLANDIA	39079	AGUSTAWESTLAND S.p.A.	Importo Transazione	€ 795.235,86
	32127	SELEX ES S.p.A.	Importo Transazione	€ 481.000,00
	38023	AGUSTAWESTLAND S.p.A.	Importo Transazione	€ 496.978,84
	39079	AGUSTAWESTLAND S.p.A.	Altro	€ 2.440,97
	31958	SELEX ES S.p.A.	Importo Transazione	€ 66.838,00
	44766	FABBRICA D'ARMI P. BERETTA	Importo Transazione	€ 1.450,00
	39079	AGUSTAWESTLAND S.p.A.	Importo Transazione	€ 4.892,86
	16778	INTERMARINE S.P.A.	Importo Transazione	€ 2.058.437,91
	46813	FABBRICA D'ARMI P. BERETTA	Importo Transazione	€ 5.140,00
	46266	EUROCONTROL S.P.A.	Importo Transazione	€ 158.500,00
FINLANDIA Totale				€ 4.070.914,44
FRANCIA	47237	SELEX ES S.p.A.	Importo Transazione	€ 1.062.690,50
	46524	FABBRICA D'ARMI P. BERETTA	Importo Transazione	€ 3.089,00
	25287	SECONDO MONA S.p.A.	Importo Transazione	€ 241.451,77
	23086	OTO MELARA S.p.A.	Importo Transazione	€ 452.720,01
	31960	MICROTECNICA S.R.L.	Importo Transazione	€ 540,00
	41730	AMPASPACE S.R.L.	Importo Transazione	€ 23.370,00
	38322	MICROTECNICA S.R.L.	Importo Transazione	€ 242.381,10

Ministero dell'Economia e delle Finanze

Dipartimento del Tesoro Direzione V - Ufficio VI

ELENCO TABELLE

Tabella GG

" Operazioni disciplinate dall'art. 27, legge 09/07/1990, n. 185 – Relazione attività 2014 "

Esportazioni definitive per Nazioni - Riepilogo dettagliato

Utilizzatore Finale	Numero Autorizzazione	Ditta	Causale	Totale
	44349	MICROTECNICA S.R.L.	Importo Transazione	€ 114.936,50
	44780	SELEX ES S.p.A.	Importo Transazione	€ 759.000,00
	45436	FORGITAL ITALY S.p.A.	Importo Transazione	€ 59.541,00
	45523	SIMMEL DIFESA S.p.A.	Importo Transazione	€ 6.000,00
	45936	SECONDO MONA S.p.A.	Importo Transazione	€ 2.250,00
	46893	SIMMEL DIFESA S.p.A.	Importo Transazione	€ 235.388,00
	23432	MICROTECNICA S.R.L.	Importo Transazione	€ 519.432,23
	23432	MICROTECNICA S.R.L.	Importo Transazione	€ 153.976,47
	28786	OTO MELARA S.p.A.	Importo Transazione	€ 1.186.646,38
	39323	CONSORZIO SIGEN	Importo Transazione	€ 15.421.340,71
	34131	SELEX ES S.p.A.	Importo Transazione	€ 167.939,01
	42403	FABBRICA D'ARMI P. BERETTA	Importo Transazione	€ 6.720,00
	31960	MICROTECNICA S.R.L.	Importo Transazione	€ 14.458,00
	44415	MICROTECNICA S.R.L.	Importo Transazione	€ 165.108,70
	37347	SELEX ES S.p.A.	Importo Transazione	€ 32.640,00
	44394	SELEX ES S.p.A.	Importo Transazione	€ 18.095,00
	46075	SELEX ES S.p.A.	Importo Transazione	€ 66.840,00
	47237	SELEX ES S.p.A.	Importo Transazione	€ 1.465.906,95
	48299	GE AVIO S.R.L.	Importo Transazione	€ 29.387,41
	25490	AGUSTAWESTLAND S.p.A.	Importo Transazione	€ 4.366.814,97
	31614	OTO MELARA S.p.A.	Importo Transazione	€ 89.952,52
	41951	FORGITAL ITALY S.p.A.	Importo Transazione	€ 43.491,00
	27346	SELEX ES S.p.A.	Importo Transazione	€ 275.137,07
	27346	SELEX ES S.p.A.	Importo Transazione	€ 30.000,00
	40179	AVIO S.P.A.	Importo Transazione	€ 4.000,28
	44379	SELEX ES S.p.A.	Importo Transazione	€ 334.190,00
	44373	MICROTECNICA S.R.L.	Importo Transazione	€ 448,40
	47665	AVIO S.P.A.	Importo Transazione	€ 34.000,00
	45908	SIMMEL DIFESA S.p.A.	Importo Transazione	€ 8.000,00
	46075	SELEX ES S.p.A.	Importo Transazione	€ 128.475,00
	46196	ALENIA AERMACCHI S.P.A.	Importo Transazione	€ 145.329,82
	46881	FABBRICA D'ARMI P. BERETTA	Importo Transazione	€ 58.400,00
	46890	SIMMEL DIFESA S.p.A.	Importo Transazione	€ 29.960,00
	49341	SIMMEL DIFESA S.p.A.	Importo Transazione	€ 19.244,80
	45885	SELEX ES S.p.A.	Importo Transazione	€ 135.000,00
	49000	SELEX ES S.p.A.	Importo Transazione	€ 1.133.176,28
	49442	ICAR S.P.A.	Importo Transazione	€ 32.000,00
	46480	FORGIALLUMINIO 3 S.R.L.	Importo Transazione	€ 215.907,30
	45930	SECONDO MONA S.p.A.	Importo Transazione	€ 2.250,00
	45941	OTO MELARA S.p.A.	Importo Transazione	€ 263.255,81
	46894	WHITEHEAD SISTEMI	Importo Transazione	€ 189.750,00
	22291	MICROTECNICA S.R.L.	Importo Transazione	€ 527.937,31
	18921	CALZONI S.r.L.	Importo Transazione	€ 305.987,58
	20780	OTO MELARA S.p.A.	Importo Transazione	€ 3.085.561,43
	25490	Z_AGUSTA S.p.A.	Importo Transazione	€ 1.234.548,03
	33206	CONSORZIO SIGEN	Importo Transazione	€ 34.452.715,99
	40671	AGUSTAWESTLAND S.p.A.	Importo Transazione	€ 1.860.482,80
	33045	MICROTECNICA S.R.L.	Importo Transazione	€ 9.194,50
	38322	MICROTECNICA S.R.L.	Importo Transazione	€ 560.622,80
	28842	WHITEHEAD SISTEMI	Importo Transazione	€ 775.462,67
	41799	GE AVIO S.R.L.	Importo Transazione	€ 3.335,96
	39013	OTO MELARA S.p.A.	Importo Transazione	€ 51.198,27

Ministero dell'Economia e delle Finanze

Dipartimento del Tesoro Direzione V - Ufficio VI

ELENCO TABELLE

Tabella GG

" Operazioni disciplinate dall'art. 27, legge 09/07/1990, n. 185 – Relazione attività 2014 "

Esportazioni definitive per Nazioni - Riepilogo dettagliato

Utilizzatore Finale	Numero Autorizzazione	Ditta	Causale	Totale
	44373	MICROTECNICA S.R.L.	Importo Transazione	€ 7.762,40
	36244	SELEX ES S.p.A.	Importo Transazione	€ 2.187.702,00
	43073	SECONDO MONA S.p.A.	Importo Transazione	€ 22.585,00
	47049	SELEX ES S.p.A.	Importo Transazione	€ 1.538.393,56
	45288	SELEX ES S.p.A.	Importo Transazione	€ 201.439,00
	45385	AVIO S.P.A.	Importo Transazione	€ 500,00
	45551	SELEX ES S.p.A.	Importo Transazione	€ 1.204.000,00
	45906	FORGIALLUMINIO 3 S.R.L.	Importo Transazione	€ 68.680,00
	46124	SELEX ES S.p.A.	Importo Transazione	€ 259.061,74
	48728	EUROCONTROL S.P.A.	Importo Transazione	€ 156.916,00
	47342	SIMMEL DIFESA S.p.A.	Importo Transazione	€ 53.977,60
	46893	SIMMEL DIFESA S.p.A.	Importo Transazione	€ 282.292,00
	49341	SIMMEL DIFESA S.p.A.	Importo Transazione	€ 4.811,20
	46481	FABBRICA D'ARMI P. BERETTA	Importo Transazione	€ 503,32
	46480	FORGIALLUMINIO 3 S.R.L.	Importo Transazione	€ 48.825,70
	22291	Z_MICROTECNICA S.r.l.	Importo Transazione	€ 186.136,81
	24828	OTO MELARA S.p.A.	Importo Transazione	€ 876.028,76
	27766	MBDA ITALIA S.p.A.	Importo Transazione	€ 23.268.495,66
	28786	OTO MELARA S.p.A.	Importo Transazione	€ 465.934,54
	31614	OTO MELARA S.p.A.	Importo Transazione	€ 1.280,00
	34950	OTO MELARA S.p.A.	Importo Transazione	€ 707.600,00
	34690	AGUSTAWESTLAND S.p.A.	Importo Transazione	€ 917,42
	41847	OTO MELARA S.p.A.	Importo Transazione	€ 29.820,63
	40671	AGUSTAWESTLAND S.p.A.	Importo Transazione	€ 1.707.768,16
	27346	SELEX ES S.p.A.	Importo Transazione	€ 204.100,00
	42587	OTO MELARA S.p.A.	Importo Transazione	€ 112.343,39
	44415	MICROTECNICA S.R.L.	Importo Transazione	€ 78.654,90
	44728	MBDA ITALIA S.p.A.	Importo Transazione	€ 16.458,00
	44780	SELEX ES S.p.A.	Importo Transazione	€ 11.000,00
	34811	ALENIA AERMACCHI S.P.A	Importo Transazione	€ 257.828,81
	38382	SELEX ES S.p.A.	Importo Transazione	€ 271.216,50
	46851	SIMMEL DIFESA S.p.A.	Importo Transazione	€ 22.000,00
	45904	OTO MELARA S.p.A.	Importo Transazione	€ 54.860,00
	45746	SELEX ES S.p.A.	Importo Transazione	€ 394.688,49
	48080	SELEX ES S.p.A.	Importo Transazione	€ 15.210,00
	25490	AGUSTAWESTLAND S.p.A.	Importo Transazione	€ 12.727.657,71
	28808	MBDA ITALIA S.p.A.	Importo Transazione	€ 54.054,00
	28457	SECONDO MONA S.p.A.	Importo Transazione	€ 38.893,64
	32424	I.D.S. INGEGNERIA DEI SISTEMI	Importo Transazione	€ 8.650,00
	38096	AMPASPACE S.R.L.	Importo Transazione	€ 7.944,30
	40756	AGUSTAWESTLAND S.p.A.	Importo Transazione	€ 62.950,62
	42587	OTO MELARA S.p.A.	Importo Transazione	€ 100.432,18
	41490	VITROCISSET S.P.A.	Importo Transazione	€ 529.379,40
	44387	OTO MELARA S.p.A.	Importo Transazione	€ 12.435,00
	44535	ELETTRONICA S.p.A.	Importo Transazione	€ 295.500,00
	44454	OTO MELARA S.p.A.	Importo Transazione	€ 46.000,00
	45288	SELEX ES S.p.A.	Importo Transazione	€ 800.457,50
	45773	SELEX ES S.p.A.	Importo Transazione	€ 3.100,00
	25490	AGUSTAWESTLAND S.p.A.	Altro	€ 3.319.208,05
	40671	AGUSTAWESTLAND S.p.A.	Altro	€ 138.909,05
	44891	AGUSTAWESTLAND S.p.A.	Altro	€ 3.828,44
	44728	MBDA ITALIA S.p.A.	Costi di riparazione	€ 104.140,00

Ministero dell'Economia e delle Finanze

Dipartimento del Tesoro Direzione V - Ufficio VI

ELENCO TABELLE

Tabella GG

" Operazioni disciplinate dall'art. 27, legge 09/07/1990, n. 185 – Relazione attività 2014 "

Esportazioni definitive per Nazioni - Riepilogo dettagliato

Utilizzatore Finale	Numero Autorizzazione	Ditta	Causale	Totale
	44317	ELETTRONICA S.p.A.	Costi di riparazione	€ 1.005.252,00
	44454	OTO MELARA S.p.A.	Costi non ricorrenti	€ 53.570,00
	31527	AGUSTAWESTLAND S.p.A.	Altro	€ 2.049.526,06
	48497	SECONDO MONA S.p.A.	Costi di riparazione	€ 84,00
	48501	SECONDO MONA S.p.A.	Costi di riparazione	€ 84,00
	25490	AGUSTAWESTLAND S.p.A.	Costi non ricorrenti	€ 143.290,16
	34950	OTO MELARA S.p.A.	Compensi intermediazione	€ 35.184,93
	48507	SECONDO MONA S.p.A.	Costi di riparazione	€ 72,00
	33206	CONSORZIO SIGEN	Altro	€ 13.609.975,00
	48502	SECONDO MONA S.p.A.	Costi di riparazione	€ 84,00
	48986	SELEX ES S.p.A.	Costi non ricorrenti	€ 1.302.776,00
	20780	OTO MELARA S.p.A.	Importo Transazione	€ 4.232.282,90
	23086	OTO MELARA S.p.A.	Importo Transazione	€ 352.826,22
	27833	MBDA ITALIA S.p.A.	Importo Transazione	€ 480.834,22
	29092	I.D.S. INGEGNERIA DEI SISTEMI	Importo Transazione	€ 15.000,00
	37337	OTO MELARA S.p.A.	Importo Transazione	€ 1.657,03
	31527	AGUSTAWESTLAND S.p.A.	Importo Transazione	€ 9.121.963,84
	40756	AGUSTAWESTLAND S.p.A.	Importo Transazione	€ 260.038,47
	34131	SELEX ES S.p.A.	Importo Transazione	€ 167.939,01
	41799	GE AVIO S.R.L.	Importo Transazione	€ 1.667,98
	44349	MICROTECNICA S.R.L.	Importo Transazione	€ 15,00
	36244	SELEX ES S.p.A.	Importo Transazione	€ 754.380,00
	47417	FORGITAL ITALY S.p.A.	Importo Transazione	€ 112.770,00
	48331	SELEX ES S.p.A.	Importo Transazione	€ 413.148,00
	46083	SELEX ES S.p.A.	Importo Transazione	€ 4.283,00
	45640	SELEX ES S.p.A.	Importo Transazione	€ 145.800,00
	45910	CALZONI S.r.L.	Importo Transazione	€ 6.000,00
	45932	OTO MELARA S.p.A.	Importo Transazione	€ 21.730,10
	47942	AMPASPACE S.R.L.	Importo Transazione	€ 16.048,00
	46659	OTO MELARA S.p.A.	Importo Transazione	€ 47.584,61
	46659	OTO MELARA S.p.A.	Importo Transazione	€ 18.503,62
	22291	Z_MICROTECNICA S.r.l.	Importo Transazione	€ 1.338.237,16
	26632	MBDA ITALIA S.p.A.	Importo Transazione	€ 555.813,27
	34950	OTO MELARA S.p.A.	Importo Transazione	€ 1.577.116,61
	31527	AGUSTAWESTLAND S.p.A.	Importo Transazione	€ 325.000,00
	39323	CONSORZIO SIGEN	Importo Transazione	€ 74.844,00
	41799	AVIO S.P.A.	Importo Transazione	€ 102.104,24
	41847	OTO MELARA S.p.A.	Importo Transazione	€ 46.059,56
	40756	AGUSTAWESTLAND S.p.A.	Importo Transazione	€ 588.385,07
	33045	MICROTECNICA S.R.L.	Importo Transazione	€ 2.810,00
	28842	WHITEHEAD SISTEMI	Importo Transazione	€ 2.091.093,26
	34291	GE AVIO S.R.L.	Importo Transazione	€ 55.182,55
	40179	GE AVIO S.R.L.	Importo Transazione	€ 180.257,92
	44891	AGUSTAWESTLAND S.p.A.	Importo Transazione	€ 11.848,00
	44450	OTO MELARA S.p.A.	Importo Transazione	€ 69.000,00
	44646	MICROTECNICA S.R.L.	Importo Transazione	€ 2.031,60
	44650	SELEX ES S.p.A.	Importo Transazione	€ 60.760,18
	44317	ELETTRONICA S.p.A.	Importo Transazione	€ 485.128,00
	41806	SELEX ES S.p.A.	Importo Transazione	€ 1.871.912,56
	47088	WHITEHEAD SISTEMI	Importo Transazione	€ 619.197,19
	45286	SELEX ES S.p.A.	Importo Transazione	€ 350.169,39
FRANCIA Totale				€ 170.612.331,52

Ministero dell'Economia e delle Finanze

Dipartimento del Tesoro Direzione V - Ufficio VI

ELENCO TABELLE

Tabella GG

" Operazioni disciplinate dall'art. 27, legge 09/07/1990, n. 185 – Relazione attività 2014 "

Esportazioni definitive per Nazioni - Riepilogo dettagliato

Utilizzatore Finale	Numero Autorizzazione	Ditta	Causale	Totale
GERMANIA	34578	SELEX ES S.p.A.	Importo Transazione	€ 11.221,00
	36941	GE AVIO S.R.L.	Importo Transazione	€ 1.269.057,52
	46751	ELETTRONICA S.p.A.	Importo Transazione	€ 704.756,60
	46845	NORTHROP GRUMMAN ITALIA	Importo Transazione	€ 6.742,95
	47144	FIMAC S.p.A.	Importo Transazione	€ 66.270,00
	48934	SACIL S.R.L.	Importo Transazione	€ 21.369,00
	45261	SELEX ES S.p.A.	Importo Transazione	€ 15.680,00
	45738	SECONDO MONA S.p.A.	Importo Transazione	€ 35.900,00
	45626	SELEX ES S.p.A.	Importo Transazione	€ 1.827.996,00
	47401	OTO MELARA S.p.A.	Importo Transazione	€ 105.686,10
	46810	SELEX ES S.p.A.	Importo Transazione	€ 56.152,00
	46650	SELEX ES S.p.A.	Importo Transazione	€ 342.657,00
	37957	SELEX ES S.p.A.	Importo Transazione	€ 269.990,00
	49955	SELEX ES S.p.A.	Importo Transazione	€ 1.130.672,27
	22296	MICROTECNICA S.R.L.	Importo Transazione	€ 14.382,90
	46084	OFFICINE FONDERIE PATRONE	Importo Transazione	€ 110.400,00
	46109	GLENAIR ITALIA S.P.A.	Importo Transazione	€ 17.811,58
	46337	FIMAC S.p.A.	Importo Transazione	€ 1.789.290,00
	48130	SECONDO MONA S.p.A.	Importo Transazione	€ 6.249,82
	22296	Z_MICROTECNICA S.r.l.	Importo Transazione	€ 14.091,99
	25400	Z_MICROTECNICA S.r.l.	Importo Transazione	€ 34.865,55
	28696	SECONDO MONA S.p.A.	Importo Transazione	€ 93,60
	31895	SECONDO MONA S.p.A.	Importo Transazione	€ 115.796,40
	38885	SELEX ES S.p.A.	Importo Transazione	€ 950.094,00
	28992	SELEX ES S.p.A.	Importo Transazione	€ 264.654,10
	34130	SELEX ES S.p.A.	Importo Transazione	€ 546.073,33
	23106	MICROTECNICA S.R.L.	Importo Transazione	€ 207.088,96
	41275	FIMAC S.p.A.	Importo Transazione	€ 25.686,00
	41942	MBDA ITALIA S.p.A.	Importo Transazione	€ 710.748,00
	23968	MICROTECNICA S.R.L.	Importo Transazione	€ 61.611,68
	34582	SELEX ES S.p.A.	Importo Transazione	€ 44.703,17
	33899	MICROTECNICA S.R.L.	Importo Transazione	€ 1.425,00
	33225	MICROTECNICA S.R.L.	Importo Transazione	€ 15.291,84
	41737	AGUSTAWESTLAND S.p.A.	Importo Transazione	€ 763.961,49
	29997	GE AVIO S.R.L.	Importo Transazione	€ 8.868.618,31
	29997	GE AVIO S.R.L.	Importo Transazione	€ 8.023.745,27
	44555	NORTHROP GRUMMAN ITALIA	Importo Transazione	€ 16.910,00
	44514	SIMMEL DIFESA S.p.A.	Importo Transazione	€ 68.958,50
	44765	GLENAIR ITALIA S.P.A.	Importo Transazione	€ 186.824,90
	44637	AEREA S.p.A.	Importo Transazione	€ 15.959,88
	46896	OFFICINE FONDERIE PATRONE	Importo Transazione	€ 99.000,00
	47087	SELEX ES S.p.A.	Importo Transazione	€ 1.000.000,00
	43680	AGUSTAWESTLAND S.p.A.	Importo Transazione	€ 120.000,00
	45447	SECONDO MONA S.p.A.	Importo Transazione	€ 14.382,09
	45743	AEREA S.p.A.	Importo Transazione	€ 225.864,36
	45891	SELEX ES S.p.A.	Importo Transazione	€ 27.756,40
	46073	SELEX ES S.p.A.	Importo Transazione	€ 332.952,00
	46084	OFFICINE FONDERIE PATRONE	Importo Transazione	€ 22.570,00
	46200	SACIL S.R.L.	Importo Transazione	€ 10.684,50
	48735	NORTHROP GRUMMAN ITALIA	Importo Transazione	€ 7.160,00
	28149	Z_SELEX GALILEO S.P.A.	Importo Transazione	€ 121.126,04
	33545	AEREA S.p.A.	Importo Transazione	€ 28.000,00

Ministero dell'Economia e delle Finanze

Dipartimento del Tesoro Direzione V - Ufficio VI

ELENCO TABELLE

Tabella GG

" Operazioni disciplinate dall'art. 27, legge 09/07/1990, n. 185 – Relazione attività 2014 "

Esportazioni definitive per Nazioni - Riepilogo dettagliato

Utilizzatore Finale	Numero Autorizzazione	Ditta	Causale	Totale
	37325	AEREA S.p.A.	Importo Transazione	€ 900,00
	36681	SECONDO MONA S.p.A.	Importo Transazione	€ 111.873,66
	38011	SECONDO MONA S.p.A.	Importo Transazione	€ 37.059,15
	38011	SECONDO MONA S.p.A.	Importo Transazione	€ 86.100,60
	39832	AEREA S.p.A.	Importo Transazione	€ 353.580,00
	34466	SELEX ES S.p.A.	Importo Transazione	€ 671.756,04
	34466	SELEX ES S.p.A.	Importo Transazione	€ 671.756,03
	42672	UMBRA CUSCINETTI S.P.A.	Importo Transazione	€ 339.424,50
	24428	SELEX ES S.p.A.	Importo Transazione	€ 80.000,00
	40996	GLENAIR ITALIA S.P.A.	Importo Transazione	€ 205.092,00
	38520	MICROTECNICA S.R.L.	Importo Transazione	€ 81.776,00
	44494	MICROTECNICA S.R.L.	Importo Transazione	€ 260,45
	42410	SELEX ES S.p.A.	Importo Transazione	€ 1.450.683,09
	44772	SELEX ES S.p.A.	Importo Transazione	€ 198.835,15
	42941	AEREA S.p.A.	Importo Transazione	€ 53.000,00
	25289	SECONDO MONA S.p.A.	Importo Transazione	€ 246.313,00
	29390	AEREA S.p.A.	Importo Transazione	€ 348.714,12
	31913	AEREA S.p.A.	Importo Transazione	€ 1.548.888,74
	28516	Z_SELEX GALILEO S.P.A.	Importo Transazione	€ 13.310,00
	29997	AVIO S.P.A.	Importo Transazione	€ 9.197.140,41
	37170	FIMAC S.p.A.	Importo Transazione	€ 64.654,00
	36681	SECONDO MONA S.p.A.	Importo Transazione	€ 143.078,52
	38364	NORTHROP GRUMMAN ITALIA	Importo Transazione	€ 82.819,07
	35829	SELEX ES S.p.A.	Importo Transazione	€ 821.868,70
	23106	MICROTECNICA S.R.L.	Importo Transazione	€ 308.341,38
	23453	MICROTECNICA S.R.L.	Importo Transazione	€ 337.563,55
	29638	MICROTECNICA S.R.L.	Importo Transazione	€ 11.868,61
	42859	OTO MELARA S.p.A.	Importo Transazione	€ 239.649,41
	33231	MICROTECNICA S.R.L.	Importo Transazione	€ 50.485,80
	33151	MICROTECNICA S.R.L.	Importo Transazione	€ 51.530,57
	36331	MICROTECNICA S.R.L.	Importo Transazione	€ 284,25
	41737	AGUSTAWESTLAND S.p.A.	Importo Transazione	€ 484.014,29
	1530	WHITEHEAD SISTEMI	Importo Transazione	€ 171.486,38
	30324	WHITEHEAD SISTEMI	Importo Transazione	€ 148.536,95
	39182	SELEX ES S.p.A.	Importo Transazione	€ 77.718,50
	39192	SELEX ES S.p.A.	Importo Transazione	€ 269.990,00
	38943	SELEX ES S.p.A.	Importo Transazione	€ 1.415.267,00
	38943	SELEX ES S.p.A.	Importo Transazione	€ 2.583.513,00
	39686	SELEX ES S.p.A.	Importo Transazione	€ 48.306,51
	44391	SELEX ES S.p.A.	Importo Transazione	€ 38.720,00
	44870	NORTHROP GRUMMAN ITALIA	Importo Transazione	€ 386.053,00
	44873	ELETTRONICA ASTER S.p.A.	Importo Transazione	€ 23.875,00
	23471	SELEX ES S.p.A.	Importo Transazione	€ 191.855,00
	48983	SOCIETA' INDUSTRIA	Importo Transazione	€ 2.009,00
	45182	SECONDO MONA S.p.A.	Importo Transazione	€ 8.137,01
	45193	SECONDO MONA S.p.A.	Importo Transazione	€ 768,86
	25483	AGUSTAWESTLAND S.p.A.	Importo Transazione	€ 3.118.668,03
	46337	FIMAC S.p.A.	Importo Transazione	€ 463.890,00
	48130	SECONDO MONA S.p.A.	Importo Transazione	€ 783,58
	48732	MICROTECNICA S.R.L.	Importo Transazione	€ 151,14
	48330	EUROCONTROL S.P.A.	Importo Transazione	€ 5.885,00
	22047	OTO MELARA S.p.A.	Importo Transazione	€ 273.933,76

Ministero dell'Economia e delle Finanze

Dipartimento del Tesoro Direzione V - Ufficio VI

ELENCO TABELLE

Tabella GG

" Operazioni disciplinate dall'art. 27, legge 09/07/1990, n. 185 – Relazione attività 2014 "

Esportazioni definitive per Nazioni - Riepilogo dettagliato

Utilizzatore Finale	Numero Autorizzazione	Ditta	Causale	Totale
	24352	ELETTRONICA S.p.A.	Importo Transazione	€ 116.140,39
	23471	Z_SELEX GALILEO S.P.A.	Importo Transazione	€ 216.965,52
	33428	AEREA S.p.A.	Importo Transazione	€ 369.195,45
	36636	FIMAC S.p.A.	Importo Transazione	€ 36.917,30
	37080	ASE S.p.A.	Importo Transazione	€ 78.960,00
	38364	NORTHROP GRUMMAN ITALIA	Importo Transazione	€ 199.574,77
	38364	NORTHROP GRUMMAN ITALIA	Importo Transazione	€ 8.877,26
	39736	AEREA S.p.A.	Importo Transazione	€ 347.513,91
	41275	FIMAC S.p.A.	Importo Transazione	€ 28.204,00
	24428	SELEX ES S.p.A.	Importo Transazione	€ 280.000,00
	43005	GE AVIO S.R.L.	Importo Transazione	€ 98.675,00
	39263	GE AVIO S.R.L.	Importo Transazione	€ 55.097,29
	44595	SELEX ES S.p.A.	Importo Transazione	€ 2.460,00
	44595	SELEX ES S.p.A.	Importo Transazione	€ 6.994,00
	45002	MBDA ITALIA S.p.A.	Importo Transazione	€ 789.720,00
	43074	SECONDO MONA S.p.A.	Importo Transazione	€ 465.454,33
	37220	SELEX ES S.p.A.	Importo Transazione	€ 128.105,85
	37220	SELEX ES S.p.A.	Importo Transazione	€ 30.250,00
	36941	GE AVIO S.R.L.	Importo Transazione	€ 25.313,22
	28025	SELEX ES S.p.A.	Importo Transazione	€ 1.561.693,58
	34130	SELEX ES S.p.A.	Importo Transazione	€ 273.036,64
	31786	SELEX ES S.p.A.	Importo Transazione	€ 126.864,96
	40142	NORTHROP GRUMMAN ITALIA	Importo Transazione	€ 223.156,93
	23453	MICROTECNICA S.R.L.	Importo Transazione	€ 59.222,00
	42642	AEREA S.p.A.	Importo Transazione	€ 19.500,00
	41737	AGUSTAWESTLAND S.p.A.	Importo Transazione	€ 2.116.423,29
	38859	SELEX ES S.p.A.	Importo Transazione	€ 290.336,09
	29997	GE AVIO S.R.L.	Importo Transazione	€ 84.500,00
	43343	FIMAC S.p.A.	Importo Transazione	€ 265.080,00
	39263	GE AVIO S.R.L.	Importo Transazione	€ 1.456.764,60
	44812	UEE ITALIA S.r.l.	Importo Transazione	€ 25.362,00
	45002	MBDA ITALIA S.p.A.	Importo Transazione	€ 52.648,00
	44637	AEREA S.p.A.	Importo Transazione	€ 9.380,50
	25876	SELEX ES S.p.A.	Importo Transazione	€ 331.641,37
	23471	SELEX ES S.p.A.	Importo Transazione	€ 191.855,00
	48934	SACIL S.R.L.	Importo Transazione	€ 21.369,00
	47461	SECONDO MONA S.p.A.	Importo Transazione	€ 87.381,60
	45512	SECONDO MONA S.p.A.	Importo Transazione	€ 1.560,00
	45743	AEREA S.p.A.	Importo Transazione	€ 141.435,84
	45956	SELEX ES S.p.A.	Importo Transazione	€ 72.470,82
	45645	SECONDO MONA S.p.A.	Importo Transazione	€ 75.605,00
	45949	OTO MELARA S.p.A.	Importo Transazione	€ 6.481,80
	46169	NORTHROP GRUMMAN ITALIA	Importo Transazione	€ 1.445,50
	46062	SELEX ES S.p.A.	Importo Transazione	€ 1.880.344,40
	47581	AEREA S.p.A.	Importo Transazione	€ 177.400,00
	47286	SELEX ES S.p.A.	Importo Transazione	€ 500.000,00
	46329	SECONDO MONA S.p.A.	Importo Transazione	€ 924,12
	23588	ELETTRONICA S.p.A.	Importo Transazione	€ 8.057.441,06
	30243	Z_LOGIC S.p.A.	Importo Transazione	€ 209.800,00
	31895	SECONDO MONA S.p.A.	Importo Transazione	€ 135.095,80
	29911	Z_SELEX GALILEO S.P.A.	Importo Transazione	€ 52.986,50
	33322	OTO MELARA S.p.A.	Importo Transazione	€ 21.336,66

Ministero dell'Economia e delle Finanze

Dipartimento del Tesoro Direzione V - Ufficio VI

ELENCO TABELLE

Tabella GG

" Operazioni disciplinate dall'art. 27, legge 09/07/1990, n. 185 – Relazione attività 2014 "

Esportazioni definitive per Nazioni - Riepilogo dettagliato

Utilizzatore Finale	Numero Autorizzazione	Ditta	Causale	Totale
	33428	AEREA S.p.A.	Importo Transazione	€ 149.736,63
	32853	AEREA S.p.A.	Importo Transazione	€ 3.715,20
	37141	AEREA S.p.A.	Importo Transazione	€ 66.707,78
	36595	OTO MELARA S.p.A.	Importo Transazione	€ 32.928,99
	38902	SIMMEL DIFESA S.p.A.	Importo Transazione	€ 27.125,00
	38364	NORTHROP GRUMMAN ITALIA	Importo Transazione	€ 334.334,40
	36700	WHITEHEAD SISTEMI	Importo Transazione	€ 258.744,57
	28025	SELEX ES S.p.A.	Importo Transazione	€ 1.324.177,41
	40942	UMBRA CUSCINETTI S.P.A.	Importo Transazione	€ 612.491,61
	29638	MICROTECNICA S.R.L.	Importo Transazione	€ 80.371,44
	33151	MICROTECNICA S.R.L.	Importo Transazione	€ 7.361,51
	38859	SELEX ES S.p.A.	Importo Transazione	€ 205.286,88
	38943	SELEX ES S.p.A.	Importo Transazione	€ 1.606.892,00
	40063	SELEX ES S.p.A.	Importo Transazione	€ 1.224.912,70
	45010	SELEX ES S.p.A.	Importo Transazione	€ 363.773,42
	35656	SELEX ES S.p.A.	Importo Transazione	€ 446.193,00
	25876	SELEX ES S.p.A.	Importo Transazione	€ 9.643,90
	47594	SECONDO MONA S.p.A.	Importo Transazione	€ 809,00
	28149	SELEX ES S.p.A.	Importo Transazione	€ 155.733,48
	45826	GLENAIR ITALIA S.P.A.	Importo Transazione	€ 1.852,20
	46198	SELEX ES S.p.A.	Importo Transazione	€ 441.300,00
	46198	SELEX ES S.p.A.	Importo Transazione	€ 441.300,00
	47341	CALZONI S.r.L.	Importo Transazione	€ 16.943,00
	49658	WHITEHEAD SISTEMI	Importo Transazione	€ 171.954,20
	45435	SELEX ES S.p.A.	Importo Transazione	€ 83.269,20
	46406	SELEX ES S.p.A.	Importo Transazione	€ 35.346,50
	45626	SELEX ES S.p.A.	Importo Transazione	€ 103.920,00
	45911	GE AVIO S.R.L.	Importo Transazione	€ 16.446,00
	46181	SELEX ES S.p.A.	Importo Transazione	€ 29.454,00
	46240	OTO MELARA S.p.A.	Importo Transazione	€ 18.140,20
	47465	OTO MELARA S.p.A.	Importo Transazione	€ 32.453,17
	46371	OFFICINE FONDERIE PATRONE	Importo Transazione	€ 186.900,00
	25288	SECONDO MONA S.p.A.	Importo Transazione	€ 380,00
	27660	OTO MELARA S.p.A.	Importo Transazione	€ 348.982,08
	28696	SECONDO MONA S.p.A.	Importo Transazione	€ 11.822,90
	36595	OTO MELARA S.p.A.	Importo Transazione	€ 62.556,29
	37336	OTO MELARA S.p.A.	Importo Transazione	€ 613.499,31
	37336	OTO MELARA S.p.A.	Importo Transazione	€ 71.673,00
	36941	AVIO S.P.A.	Importo Transazione	€ 207.685,17
	40083	SECONDO MONA S.p.A.	Importo Transazione	€ 13.760,76
	30243	LOGIC S.P.A.	Importo Transazione	€ 57.695,00
	33501	SELEX ES S.p.A.	Importo Transazione	€ 845.463,00
	29647	MICROTECNICA S.R.L.	Importo Transazione	€ 385.154,64
	29647	MICROTECNICA S.R.L.	Importo Transazione	€ 397.178,15
	42859	OTO MELARA S.p.A.	Importo Transazione	€ 356.957,43
	38857	SELEX ES S.p.A.	Importo Transazione	€ 153.965,15
	29997	GE AVIO S.R.L.	Importo Transazione	€ 1.872.145,61
	39643	SELEX ES S.p.A.	Importo Transazione	€ 13.801,86
	40063	SELEX ES S.p.A.	Importo Transazione	€ 1.066.553,00
	44873	ELETTRONICA ASTER S.p.A.	Importo Transazione	€ 63.030,00
	44550	MICROTECNICA S.R.L.	Importo Transazione	€ 6.251,95
	44432	MBDA ITALIA S.p.A.	Importo Transazione	€ 404.715,00

Ministero dell'Economia e delle Finanze

Dipartimento del Tesoro Direzione V - Ufficio VI

ELENCO TABELLE

Tabella GG

" Operazioni disciplinate dall'art. 27, legge 09/07/1990, n. 185 – Relazione attività 2014 "

Esportazioni definitive per Nazioni - Riepilogo dettagliato

Utilizzatore Finale	Numero Autorizzazione	Ditta	Causale	Totale
	44960	OTO MELARA S.p.A.	Importo Transazione	€ 826.855,13
	42919	FIMAC S.p.A.	Importo Transazione	€ 581.886,00
	42975	FIMAC S.p.A.	Importo Transazione	€ 331.350,00
	37212	SELEX ES S.p.A.	Importo Transazione	€ 168.288,54
	36941	GE AVIO S.R.L.	Importo Transazione	€ 704.975,80
	47479	UMBRA CUSCINETTI S.P.A.	Importo Transazione	€ 494.686,00
	45092	SELEX ES S.p.A.	Importo Transazione	€ 40.644,00
	47588	MBDA ITALIA S.p.A.	Importo Transazione	€ 12.696,00
	45729	SELEX ES S.p.A.	Importo Transazione	€ 112.227,53
	45886	CALZONI S.r.L.	Importo Transazione	€ 6.003,00
	47788	SELEX ES S.p.A.	Importo Transazione	€ 1.908.328,42
	25483	AGUSTAWESTLAND S.p.A.	Importo Transazione	€ 3.247.802,45
	47323	SELEX ES S.p.A.	Importo Transazione	€ 167.000,00
	48068	SELEX ES S.p.A.	Importo Transazione	€ 27.756,40
	49797	SELEX ES S.p.A.	Importo Transazione	€ 187.366,00
	47922	ELETTRONICA ASTER S.p.A.	Importo Transazione	€ 15.262,15
	23108	MICROTECNICA S.R.L.	Importo Transazione	€ 67.386,82
	23108	MICROTECNICA S.R.L.	Importo Transazione	€ 314.555,68
	46128	SIMMEL DIFESA S.p.A.	Importo Transazione	€ 299.616,00
	46582	SECONDO MONA S.p.A.	Importo Transazione	€ 675,00
	25400	Z_MICROTECNICA S.r.l.	Importo Transazione	€ 3.614,00
	25290	SECONDO MONA S.p.A.	Importo Transazione	€ 4.156,96
	28149	Z_SELEX GALILEO S.P.A.	Importo Transazione	€ 207.644,64
	34740	ELETTRONICA S.p.A.	Importo Transazione	€ 6.844.478,32
	33177	SECONDO MONA S.p.A.	Importo Transazione	€ 41.196,30
	33609	SECONDO MONA S.p.A.	Importo Transazione	€ 18.031,44
	33609	SECONDO MONA S.p.A.	Importo Transazione	€ 25.832,38
	32911	OTO MELARA S.p.A.	Importo Transazione	€ 499.431,88
	37080	ASE S.p.A.	Importo Transazione	€ 19.740,00
	36941	GE AVIO S.R.L.	Beni e Servizi non soggetti a	€ 8.630,56
	23471	SELEX ES S.p.A.	Altro	€ 172.301,92
	48398	SECONDO MONA S.p.A.	Costi di riparazione	€ 675,00
	30243	Z_LOGIC S.p.A.	Beni e Servizi non soggetti a	€ 150,00
	30320	Z_SELEX GALILEO S.P.A.	Altro	€ 257.958,24
	46665	SECONDO MONA S.p.A.	Costi di riparazione	€ 337,00
	31786	SELEX ES S.p.A.	Costi non ricorrenti	€ 180.000,00
	41737	AGUSTAWESTLAND S.p.A.	Beni e Servizi non soggetti a	€ 171,84
	27660	OTO MELARA S.p.A.	Compensi intermediazione	€ 20.060,44
	49441	GLENAIR ITALIA S.P.A.	Altro	€ 90.447,05
	45481	SECONDO MONA S.p.A.	Costi di riparazione	€ 17.938,69
	46281	SECONDO MONA S.p.A.	Costi di riparazione	€ 768,86
	42672	UMBRA CUSCINETTI S.P.A.	Beni e Servizi non soggetti a	€ 8.852,45
	40996	GLENAIR ITALIA S.P.A.	Compensi intermediazione	€ 4.815,72
	44765	GLENAIR ITALIA S.P.A.	Altro	€ 362,56
	47595	SECONDO MONA S.p.A.	Costi di riparazione	€ 1.040,00
	46128	SIMMEL DIFESA S.p.A.	Trasporto/Nolo e assicurazioni	€ 5.100,00
	47414	SECONDO MONA S.p.A.	Costi di riparazione	€ 2.485,00
	49136	SECONDO MONA S.p.A.	Costi di riparazione	€ 565,00
	39736	AEREA S.p.A.	Beni e Servizi non soggetti a	€ 5.404,50
	25483	AGUSTAWESTLAND S.p.A.	Altro	€ 582.288,16
	46581	SECONDO MONA S.p.A.	Costi di riparazione	€ 674,00
	46566	SECONDO MONA S.p.A.	Costi di riparazione	€ 337,00

Ministero dell'Economia e delle Finanze

Dipartimento del Tesoro Direzione V - Ufficio VI

ELENCO TABELLE

Tabella GG

" Operazioni disciplinate dall'art. 27, legge 09/07/1990, n. 185 – Relazione attività 2014 "

Esportazioni definitive per Nazioni - Riepilogo dettagliato

Utilizzatore Finale	Numero Autorizzazione	Ditta	Causale	Totale
	22047	OTO MELARA S.p.A.	Compensi intermediazione	€ 249.046,31
	35012	OFFICINE FONDERIE PATRONE	Compensi intermediazione	€ 36.675,00
	46908	SECONDO MONA S.p.A.	Costi di riparazione	€ 1.050,00
	41899	SELEX ES S.p.A.	Costi di riparazione	€ 7.980,00
	48164	SECONDO MONA S.p.A.	Costi di riparazione	€ 675,00
	48409	SECONDO MONA S.p.A.	Costi di riparazione	€ 495,00
	22047	OTO MELARA S.p.A.	Importo Transazione	€ 11.169.208,30
	23588	ELETTRONICA S.p.A.	Importo Transazione	€ 5.939.921,79
	25290	SECONDO MONA S.p.A.	Importo Transazione	€ 165.454,19
	25483	Z_AGUSTA S.p.A.	Importo Transazione	€ 567.177,82
	29390	AEREA S.p.A.	Importo Transazione	€ 210.543,04
	27660	OTO MELARA S.p.A.	Importo Transazione	€ 10.002,85
	34740	ELETTRONICA S.p.A.	Importo Transazione	€ 9.129.027,36
	34940	ELETTRONICA S.p.A.	Importo Transazione	€ 277.042,40
	40083	SECONDO MONA S.p.A.	Importo Transazione	€ 41.775,69
	38857	SELEX ES S.p.A.	Importo Transazione	€ 205.286,88
	42963	SELEX ES S.p.A.	Importo Transazione	€ 82.348,32
	43074	SECONDO MONA S.p.A.	Importo Transazione	€ 4.483,36
	47104	SELEX ES S.p.A.	Importo Transazione	€ 22.387,00
	45447	SECONDO MONA S.p.A.	Importo Transazione	€ 13.731,90
	45737	FIMAC S.p.A.	Importo Transazione	€ 34.982,70
	45856	GLENAIR ITALIA S.P.A.	Importo Transazione	€ 20.212,50
	25400	MICROTECNICA S.R.L.	Importo Transazione	€ 8.650,70
GERMANIA Totale				€ 142.268.608,89
GIAPPONE	44758	MICROTECNICA S.R.L.	Importo Transazione	€ 15.110,36
	42398	UMBRA CUSCINETTI S.P.A.	Importo Transazione	€ 119.004,40
	40230	AGUSTAWESTLAND S.p.A.	Importo Transazione	€ 1.555.348,85
	38849	ELETTRONICA S.p.A.	Importo Transazione	€ 267.860,00
	32860	OTO MELARA S.p.A.	Compensi intermediazione	€ 1.049,60
	45012	ASE S.p.A.	Importo Transazione	€ 878,00
	48284	MICROTECNICA S.R.L.	Importo Transazione	€ 284,00
	38849	ELETTRONICA S.p.A.	Compensi intermediazione	€ 40.179,00
	43955	ELDES S.R.L.	Compensi intermediazione	€ 8.417,40
	43047	OTO MELARA S.p.A.	Compensi intermediazione	€ 4.596,48
	46634	SELEX ES S.p.A.	Costi di riparazione	€ 11.157,00
	47285	MICROTECNICA S.R.L.	Importo Transazione	€ 34.134,16
	45012	ASE S.p.A.	Importo Transazione	€ 2.634,00
	38824	MICROTECNICA S.R.L.	Importo Transazione	€ 5.325,60
	44758	MICROTECNICA S.R.L.	Importo Transazione	€ 7.555,18
	44699	SELEX ES S.p.A.	Importo Transazione	€ 196.000,00
	38849	ELETTRONICA S.p.A.	Importo Transazione	€ 267.860,00
	43047	OTO MELARA S.p.A.	Importo Transazione	€ 37.472,00
	43955	ELDES S.R.L.	Importo Transazione	€ 84.174,00
	33997	MICROTECNICA S.R.L.	Importo Transazione	€ 1.899,21
GIAPPONE Totale				€ 2.660.939,24
GIORDANIA	30687	SELEX ES S.p.A.	Importo Transazione	€ 288.000,00
	36769	FABBRICA D'ARMI P. BERETTA	Importo Transazione	€ 6.285,00
	47256	SELEX ES S.p.A.	Importo Transazione	€ 38.000,00
	45105	VASINI & DIANA S.R.L.	Importo Transazione	€ 1.532.165,00
	45724	FABBRICA D'ARMI P. BERETTA	Bond	€ 99.000,00
GIORDANIA Totale				€ 1.963.450,00
GRECIA	30582	MICROTECNICA S.R.L.	Importo Transazione	€ 41.107,10

Ministero dell'Economia e delle Finanze

Dipartimento del Tesoro Direzione V - Ufficio VI

ELENCO TABELLE

Tabella GG

" Operazioni disciplinate dall'art. 27, legge 09/07/1990, n. 185 – Relazione attività 2014 "

Esportazioni definitive per Nazioni - Riepilogo dettagliato

Utilizzatore Finale	Numero Autorizzazione	Ditta	Causale	Totale
	40178	SELEX ES S.p.A.	Importo Transazione	€ 34.434,91
	12113	ALENIA AERMACCHI S.P.A	Importo Transazione	€ 13.825,15
	26469	SELEX ES S.p.A.	Importo Transazione	€ 20.000,00
	44640	ISOTTA FRASCHINI MOTORI S.	Importo Transazione	€ 3.126,26
	46123	GLENAIR ITALIA S.P.A.	Importo Transazione	€ 79.602,80
	35393	WHITEHEAD SISTEMI	Importo Transazione	€ 105.304,24
	14279	AGUSTAWESTLAND S.p.A.	Importo Transazione	€ 2.579.488,86
	14279	AGUSTAWESTLAND S.p.A.	Importo Transazione	€ 1.475.903,60
	40795	SELEX ES S.p.A.	Importo Transazione	€ 68.409,90
	37233	SELEX ES S.p.A.	Importo Transazione	€ 77.885,12
	47730	MICROTECNICA S.R.L.	Importo Transazione	€ 37.952,40
	27273	OTO MELARA S.p.A.	Importo Transazione	€ 91.200,00
	24806	OTO MELARA S.p.A.	Compensi intermediazione	€ 104.401,23
	49827	OFFICINE FONDERIE PATRONE	Importo Transazione	€ 90.950,00
	46123	GLENAIR ITALIA S.P.A.	Altro	€ 6.636,28
	46080	OTO MELARA S.p.A.	Importo Transazione	€ 48.624,90
	28759	AGUSTAWESTLAND S.p.A.	Compensi intermediazione	€ 5.494,37
	37233	SELEX ES S.p.A.	Importo Transazione	€ 77.885,12
	26469	SELEX ES S.p.A.	Altro	€ 4.637,00
	27273	OTO MELARA S.p.A.	Importo Transazione	€ 45.600,00
	30582	MICROTECNICA S.R.L.	Importo Transazione	€ 43.893,30
GRECIA Totale				€ 5.056.362,54
GUATEMALA				
	45176	FABBRICA D'ARMI P. BERETTA	Importo Transazione	€ 687.446,86
	44076	FABBRICA D'ARMI P. BERETTA	Importo Transazione	€ 22.923,72
	44076	FABBRICA D'ARMI P. BERETTA	Compensi intermediazione	€ 10.143,00
	45176	FABBRICA D'ARMI P. BERETTA	Compensi intermediazione	€ 67.672,00
GUATEMALA Totale				€ 788.185,58
INDIA				
	38946	ELETTRONICA ASTER S.p.A.	Importo Transazione	€ 1.857.411,00
	39942	ELETTRONICA ASTER S.p.A.	Importo Transazione	€ 156.740,00
	44796	ELETTRONICA ASTER S.p.A.	Importo Transazione	€ 977,76
	46178	I.F.E.N. IMPIANTI FORNITURE	Importo Transazione	€ 7.650,00
	45060	ELETTRONICA ASTER S.p.A.	Importo Transazione	€ 35.060,00
	35243	SELEX ES S.p.A.	Importo Transazione	€ 1.298.619,78
	40432	OTO MELARA S.p.A.	Importo Transazione	€ 279.475,84
	39606	ASE S.p.A.	Importo Transazione	€ 1.224.010,08
	35078	WHITEHEAD SISTEMI	Importo Transazione	€ 2.062.549,17
	10316	FINCANTIERI CANTIERI NAVALI	Importo Transazione	€ 4,00
	28572	FINCANTIERI CANTIERI NAVALI	Importo Transazione	€ 3.200.670,30
	29540	RHEINMETALL ITALIA S.p.A.	Importo Transazione	€ 4.318.572,90
	31695	OTO MELARA S.p.A.	Importo Transazione	€ 1.180.786,94
	31433	ASE S.p.A.	Importo Transazione	€ 12.850,00
	35179	NORTHROP GRUMMAN ITALIA	Importo Transazione	€ 114.552,06
	44759	MICROTECNICA S.R.L.	Importo Transazione	€ 4.372,00
	45607	ELETTRONICA ASTER S.p.A.	Importo Transazione	€ 126.063,80
	24025	FINCANTIERI CANTIERI NAVALI	Importo Transazione	€ 2.269.895,54
	29256	OTO MELARA S.p.A.	Importo Transazione	€ 17.259,35
	31695	OTO MELARA S.p.A.	Importo Transazione	€ 889.968,38
	40422	ELETTRONICA ASTER S.p.A.	Importo Transazione	€ 1.089.165,25
	44014	ASE S.p.A.	Importo Transazione	€ 70.881,13
	46022	SELEX ES S.p.A.	Importo Transazione	€ 930.000,00
	44098	ICAR S.P.A.	Importo Transazione	€ 137.235,24
	46280	NORTHROP GRUMMAN ITALIA	Importo Transazione	€ 58.203,00

Ministero dell'Economia e delle Finanze

Dipartimento del Tesoro Direzione V - Ufficio VI

ELENCO TABELLETabella **GG**

" Operazioni disciplinate dall'art. 27, legge 09/07/1990, n. 185 – Relazione attività 2014 "

Esportazioni definitive per Nazioni - Riepilogo dettagliato

Utilizzatore Finale	Numero Autorizzazione	Ditta	Causale	Totale
	46299	NORTHROP GRUMMAN ITALIA	Importo Transazione	€ 89.650,78
	46299	NORTHROP GRUMMAN ITALIA	Importo Transazione	€ 38.710,00
	38727	FABBRICA D'ARMI P. BERETTA	Importo Transazione	€ 256.837,97
	37839	NORTHROP GRUMMAN ITALIA	Importo Transazione	€ 2.844,00
	42815	MICROTECNICA S.R.L.	Importo Transazione	€ 1.026,95
	44796	ELETTRONICA ASTER S.p.A.	Importo Transazione	€ 369.096,48
	35243	SELEX ES S.p.A.	Importo Transazione	€ 623.846,19
	10316	FINCANTIERI S.P.A.	Importo Transazione	€ 561.429,21
	35243	Z_SELEX Sistemi Integrati S.p.	Importo Transazione	€ 761.401,15
	39170	ELETTRONICA ASTER S.p.A.	Importo Transazione	€ 535.632,00
	39050	SECONDO MONA S.p.A.	Importo Transazione	€ 23.245,00
	39874	SELEX ES S.p.A.	Importo Transazione	€ 797.512,20
	39893	OTO MELARA S.p.A.	Importo Transazione	€ 242.910,00
	34253	SELEX ES S.p.A.	Importo Transazione	€ 242.280,00
	37241	Z_SELEX Sistemi Integrati S.p.	Importo Transazione	€ 1.325.938,00
	35713	NORTHROP GRUMMAN ITALIA	Importo Transazione	€ 426.785,16
	31430	SELEX ES S.p.A.	Importo Transazione	€ 165.683,65
	45607	ELETTRONICA ASTER S.p.A.	Importo Transazione	€ 270.220,93
	47474	SECONDO MONA S.p.A.	Importo Transazione	€ 974.784,72
	21736	SELEX ES S.p.A.	Importo Transazione	€ 248.368,56
	21736	SELEX ES S.p.A.	Importo Transazione	€ 301.390,59
	46299	NORTHROP GRUMMAN ITALIA	Importo Transazione	€ 17.222,00
	46008	SIMMEL DIFESA S.p.A.	Importo Transazione	€ 18.000,00
	35179	NORTHROP GRUMMAN ITALIA	Importo Transazione	€ 426.362,19
	35179	NORTHROP GRUMMAN ITALIA	Importo Transazione	€ 70.826,92
	39170	ELETTRONICA ASTER S.p.A.	Importo Transazione	€ 638.365,00
	34253	SELEX ES S.p.A.	Compensi intermediazione	€ 17.376,00
	45712	SIMMEL DIFESA S.p.A.	Bond	€ 2.996,40
	45607	ELETTRONICA ASTER S.p.A.	Altro	€ 2.128,40
	42702	SIMMEL DIFESA S.p.A.	Altro	€ 7.800.000,00
	40985	FABBRICA D'ARMI P. BERETTA	Bond	€ 357.287,90
	24919	OTO MELARA S.p.A.	Compensi intermediazione	€ 1.466,98
	46008	SIMMEL DIFESA S.p.A.	Bond	€ 1.800,00
	45406	BATTAGGION S.P.A.	Bond	€ 32.680,00
	45607	ELETTRONICA ASTER S.p.A.	Pagamento penali	€ 3.597,52
	29256	OTO MELARA S.p.A.	Compensi intermediazione	€ 15.002,24
	35243	SELEX ES S.p.A.	Bond	€ 51.124,04
	47664	SIMMEL DIFESA S.p.A.	Bond	€ 23.100,00
	40462	OTO MELARA S.p.A.	Bond	€ 353.005,13
	38946	ELETTRONICA ASTER S.p.A.	Finanziamenti per contratti in	€ 1.469.514,20
	45607	ELETTRONICA ASTER S.p.A.	Oneri bancari	€ 92,00
	35243	SELEX ES S.p.A.	Oneri bancari	€ 213,70
	46341	SIMMEL DIFESA S.p.A.	Bond	€ 55.000,00
	42702	SIMMEL DIFESA S.p.A.	Bond	€ 1.617.593,03
	47474	SECONDO MONA S.p.A.	Pagamento penali	€ 2.793,28
	35243	SELEX ES S.p.A.	Altro	€ 13.310,19
	49329	SIMMEL DIFESA S.p.A.	Bond	€ 92.400,00
	43493	S.L.S. - SUPPORT LOGISTIC	Bond	€ 31.000,00
	40422	ELETTRONICA ASTER S.p.A.	Finanziamenti per contratti in	€ 121.238,40
	45712	SIMMEL DIFESA S.p.A.	Altro	€ 29.640,00
	10316	FINCANTIERI CANTIERI NAVALI	Altro	€ 600.000,00
	46280	NORTHROP GRUMMAN ITALIA	Costi di riparazione	€ 34.000,00

Ministero dell'Economia e delle Finanze

Dipartimento del Tesoro Direzione V - Ufficio VI

ELENCO TABELLE

Tabella GG

" Operazioni disciplinate dall'art. 27, legge 09/07/1990, n. 185 – Relazione attività 2014 "

Esportazioni definitive per Nazioni - Riepilogo dettagliato

Utilizzatore Finale	Numero Autorizzazione	Ditta	Causale	Totale
	39893	OTO MELARA S.p.A.	Bond	€ 76.531,15
	41218	SELEX ES S.p.A.	Bond	€ 35.488,25
	36875	SELEX ES S.p.A.	Bond	€ 41.651,00
	31695	OTO MELARA S.p.A.	Bond	€ 112.943,05
	39170	ELETTRONICA ASTER S.p.A.	Finanziamenti per contratti in	€ 354.780,40
	39942	ELETTRONICA ASTER S.p.A.	Importo Transazione	€ 65.990,04
	39893	OTO MELARA S.p.A.	Importo Transazione	€ 1.794.838,62
	35713	NORTHROP GRUMMAN ITALIA	Importo Transazione	€ 136.662,09
	39605	ASE S.p.A.	Importo Transazione	€ 53.773,90
	30110	ELETTRONICA ASTER S.p.A.	Importo Transazione	€ 9.862,20
	36850	AGUSTAWESTLAND S.p.A.	Importo Transazione	€ 81.194,28
	38727	FABBRICA D'ARMI P. BERETTA	Importo Transazione	€ 28.480,66
	41206	ASE S.p.A.	Importo Transazione	€ 71.036,43
	40249	SECONDO MONA S.p.A.	Importo Transazione	€ 347.400,00
	31844	WHITEHEAD SISTEMI	Importo Transazione	€ 47.764,73
	45015	NORTHROP GRUMMAN ITALIA	Importo Transazione	€ 2.675,00
	41198	SELEX ES S.p.A.	Importo Transazione	€ 3.540.746,00
	38946	ELETTRONICA ASTER S.p.A.	Importo Transazione	€ 4.928.000,00
	37126	SELEX ES S.p.A.	Importo Transazione	€ 62.000,00
	40422	ELETTRONICA ASTER S.p.A.	Importo Transazione	€ 151.548,00
	44169	SIMMEL DIFESA S.p.A.	Importo Transazione	€ 368.611,20
	29529	GE AVIO S.R.L.	Importo Transazione	€ 368.311,19
INDIA Totale				€ 56.181.990,77
INDONESIA	29287	OTO MELARA S.p.A.	Importo Transazione	€ 0,53
	28887	OTO MELARA S.p.A.	Importo Transazione	€ 42.358,44
	45802	FRATELLI TANFOGLIO S.R.L.	Importo Transazione	€ 63.904,75
	21737	WHITEHEAD SISTEMI	Importo Transazione	€ 5.971.957,10
	42078	RHEINMETALL ITALIA S.p.A.	Importo Transazione	€ 358.507,00
	38127	RHEINMETALL ITALIA S.p.A.	Importo Transazione	€ 895.957,80
	45399	OTO MELARA S.p.A.	Bond	€ 150.000,00
	28887	OTO MELARA S.p.A.	Compensi intermediazione	€ 51.737,88
	43099	OTO MELARA S.p.A.	Compensi intermediazione	€ 492.450,00
	21737	WHITEHEAD SISTEMI	Compensi intermediazione	€ 231.533,72
	35422	CALZONI S.r.l.	Importo Transazione	€ 1.794.700,00
	43862	WHITEHEAD SISTEMI	Importo Transazione	€ 700.000,00
	44634	RHEINMETALL ITALIA S.p.A.	Importo Transazione	€ 321.506,00
	46560	OTO MELARA S.p.A.	Importo Transazione	€ 480.000,00
	43099	OTO MELARA S.p.A.	Importo Transazione	€ 592.500,00
	44634	RHEINMETALL ITALIA S.p.A.	Importo Transazione	€ 321.506,00
	42078	RHEINMETALL ITALIA S.p.A.	Importo Transazione	€ 21.527,55
	38127	RHEINMETALL ITALIA S.p.A.	Importo Transazione	€ 2.642.730,75
	46560	OTO MELARA S.p.A.	Importo Transazione	€ 72.800,00
INDONESIA Totale				€ 15.205.677,52
IRLANDA	37490	OTO MELARA S.p.A.	Compensi intermediazione	€ 60.900,00
	44888	OTO MELARA S.p.A.	Importo Transazione	€ 3.993,00
	37490	OTO MELARA S.p.A.	Importo Transazione	€ 84.000,00
	46117	FIOCCHI MUNIZIONI S.p.A.	Importo Transazione	€ 810,00
	49203	FIOCCHI MUNIZIONI S.p.A.	Importo Transazione	€ 161.200,00
	44447	OTO MELARA S.p.A.	Importo Transazione	€ 214.487,00
	39966	OTO MELARA S.p.A.	Importo Transazione	€ 27.200,59
	39966	OTO MELARA S.p.A.	Importo Transazione	€ 121.678,27
IRLANDA Totale				€ 674.268,86

Ministero dell'Economia e delle Finanze

Dipartimento del Tesoro Direzione V - Ufficio VI

ELENCO TABELLE

Tabella GG

" Operazioni disciplinate dall'art. 27, legge 09/07/1990, n. 185 – Relazione attività 2014 "

Esportazioni definitive per Nazioni - Riepilogo dettagliato

Utilizzatore Finale	Numero Autorizzazione	Ditta	Causale	Totale
ISRAELE	41927	ELSEL S.R.L.	Importo Transazione	€ 65.975,00
	41927	ELSEL S.R.L.	Importo Transazione	€ 176.000,00
	36484	OTO MELARA S.p.A.	Importo Transazione	€ 31.614,60
	40012	SELEX ES S.p.A.	Importo Transazione	€ 785.979,86
	40012	SELEX ES S.p.A.	Importo Transazione	€ 155.197,21
	45244	ALENIA AERMACCHI S.P.A.	Importo Transazione	€ 225.000,00
	35925	ALENIA AERMACCHI S.P.A.	Compensi intermediazione	€ 1.034.344,24
	35925	ALENIA AERMACCHI S.P.A.	Importo Transazione	€ 156.086.897,30
	35925	ALENIA AERMACCHI S.P.A.	Importo Transazione	€ 97.500,00
	35925	ALENIA AERMACCHI S.P.A.	Importo Transazione	€ 284.866,53
	40012	SELEX ES S.p.A.	Importo Transazione	€ 668.796,63
ISRAELE Totale				€ 159.612.171,37
KAZAKISTAN	47756	FABBRICA D'ARMI P. BERETTA	Pagamento penali	€ 5.951,10
	38404	FABBRICA D'ARMI P. BERETTA	Importo Transazione	€ 463.350,00
	38404	FABBRICA D'ARMI P. BERETTA	Pagamento penali	€ 92.670,00
	38404	FABBRICA D'ARMI P. BERETTA	Compensi intermediazione	€ 157.077,00
	38404	FABBRICA D'ARMI P. BERETTA	Saldo operazioni	€ 463.350,00
KAZAKISTAN Totale				€ 1.182.398,10
KENYA	45488	SIMMEL DIFESA S.p.A.	Importo Transazione	€ 472.500,00
KENYA Totale				€ 472.500,00
KUWAIT	35944	RHEINMETALL ITALIA S.p.A.	Importo Transazione	€ 13.187.360,34
	36529	RHEINMETALL ITALIA S.p.A.	Importo Transazione	€ 161.214,35
	35944	RHEINMETALL ITALIA S.p.A.	Importo Transazione	€ 4.209.714,14
	25440	RHEINMETALL ITALIA S.p.A.	Compensi intermediazione	€ 68.364,25
	42901	FIOCCHI MUNIZIONI S.p.A.	Importo Transazione	€ 193.000,00
	36529	RHEINMETALL ITALIA S.p.A.	Compensi intermediazione	€ 82.834,03
	42176	MBDA ITALIA S.p.A.	Bond	€ 934.642,00
KUWAIT Totale				€ 18.837.129,11
LETONIA	46111	FIOCCHI MUNIZIONI S.p.A.	Importo Transazione	€ 750,00
LETONIA Totale				€ 750,00
LIBANO	48587	FABBRICA D'ARMI P. BERETTA	Importo Transazione	€ 126.000,00
	48621	FABBRICA D'ARMI P. BERETTA	Importo Transazione	€ 11.280,00
	47888	FABBRICA D'ARMI P. BERETTA	Importo Transazione	€ 719.750,00
	49354	FABBRICA D'ARMI P. BERETTA	Importo Transazione	€ 105.425,00
LIBANO Totale				€ 962.455,00
LITUANIA	33423	ALENIA AERMACCHI S.P.A.	Importo Transazione	€ 1.578.260,00
	46348	ALENIA AERMACCHI S.P.A.	Importo Transazione	€ 7.461,18
	33423	ALENIA AERMACCHI S.P.A.	Importo Transazione	€ 1.461.267,07
LITUANIA Totale				€ 3.046.988,25
LUSSEMBURGO	48816	SELEX ES S.p.A.	Importo Transazione	€ 24.180,00
	45678	SELEX ES S.p.A.	Importo Transazione	€ 15.310,03
	47769	EUROCONTROL S.P.A.	Importo Transazione	€ 10.680,00
LUSSEMBURGO Totale				€ 50.170,03
MALAYSIA	38867	OTO MELARA S.p.A.	Importo Transazione	€ 28.123,85
	38893	MICROTECNICA S.R.L.	Importo Transazione	€ 52.512,00
	26719	ALENIA AERMACCHI S.P.A.	Compensi intermediazione	€ 15.724,80
	34095	OTO MELARA S.p.A.	Compensi intermediazione	€ 17.091,25
	34437	OTO MELARA S.p.A.	Compensi intermediazione	€ 76.698,27
	34095	OTO MELARA S.p.A.	Importo Transazione	€ 155.375,00
	45280	MICROTECNICA S.R.L.	Importo Transazione	€ 45.175,20
	31690	OTO MELARA S.p.A.	Importo Transazione	€ 70.376,26
	12026	ALENIA AERMACCHI S.P.A.	Importo Transazione	€ 520.788,00

Ministero dell'Economia e delle Finanze

Dipartimento del Tesoro Direzione V - Ufficio VI

ELENCO TABELLE

Tabella GG

" Operazioni disciplinate dall'art. 27, legge 09/07/1990, n. 185 – Relazione attività 2014 "

Esportazioni definitive per Nazioni - Riepilogo dettagliato

Utilizzatore Finale	Numero Autorizzazione	Ditta	Causale	Totale
	26719	ALENIA AERMACCHI S.p.A	Importo Transazione	€ 125.825,00
	31688	OTO MELARA S.p.A.	Importo Transazione	€ 568,60
	41792	OTO MELARA S.p.A.	Importo Transazione	€ 192.686,20
	38479	SELEX ES S.p.A.	Importo Transazione	€ 634.396,14
	12026	ALENIA AERMACCHI S.p.A	Importo Transazione	€ 1.720,00
	26719	ALENIA AERMACCHI S.p.A	Importo Transazione	€ 6.385,00
	37217	SELEX ES S.p.A.	Importo Transazione	€ 1.044.259,97
	37217	SELEX ES S.p.A.	Importo Transazione	€ 871.583,46
	34437	OTO MELARA S.p.A.	Importo Transazione	€ 387.365,00
	38479	SELEX ES S.p.A.	Importo Transazione	€ 284.487,15
	21983	WHITEHEAD SISTEMI	Importo Transazione	€ 419.961,39
	24336	SELEX ES S.p.A.	Importo Transazione	€ 6.426,58
	30119	PIAGGIO AERO INDUSTRIES S.	Importo Transazione	€ 740.902,46
MALAYSIA Totale				€ 5.698.431,58
MALTA	42893	AGUSTAWESTLAND S.p.A.	Importo Transazione	€ 3.030.023,40
	42893	AGUSTAWESTLAND S.p.A.	Importo Transazione	€ 3.030.023,40
	47505	FIOCCHI MUNIZIONI S.p.A.	Importo Transazione	€ 1.125,00
	45230	AGUSTAWESTLAND S.p.A.	Compensi intermediazione	€ 276.091,70
MALTA Totale				€ 6.337.263,50
MAROCCO	32851	OTO MELARA S.p.A.	Importo Transazione	€ 507.000,00
	26890	CONSORZIO SIGEN	Importo Transazione	€ 127.800,00
	26915	OTO MELARA S.p.A.	Compensi intermediazione	€ 53.633,96
	36028	OTO MELARA S.p.A.	Importo Transazione	€ 49.805,64
	28499	Z_AGUSTA S.p.A.	Importo Transazione	€ 56.641,83
	26915	OTO MELARA S.p.A.	Importo Transazione	€ 667.253,00
	47981	SIMMEL DIFESA S.p.A.	Importo Transazione	€ 82.397,00
	47981	SIMMEL DIFESA S.p.A.	Compensi intermediazione	€ 11.771,00
	44617	FABBRICA D'ARMI P. BERETTA	Importo Transazione	€ 293.000,00
	24730	OTO MELARA S.p.A.	Compensi intermediazione	€ 33.627,05
	32851	OTO MELARA S.p.A.	Importo Transazione	€ 426.948,91
	48414	OTO MELARA S.p.A.	Importo Transazione	€ 53.107,75
	26915	OTO MELARA S.p.A.	Importo Transazione	€ 108.936,60
	26002	WHITEHEAD SISTEMI	Importo Transazione	€ 564.839,86
	22207	OTO MELARA S.p.A.	Importo Transazione	€ 5.000,00
	44844	FABBRICA D'ARMI P. BERETTA	Importo Transazione	€ 175.800,00
	23813	OTO MELARA S.p.A.	Importo Transazione	€ 108.900,00
	46113	WHITEHEAD SISTEMI	Importo Transazione	€ 778.941,60
MAROCCO Totale				€ 4.105.404,20
MAURITANIA	42790	AGUSTAWESTLAND S.p.A.	Compensi intermediazione	€ 877.978,80
	42790	AGUSTAWESTLAND S.p.A.	Beni e Servizi non soggetti a	€ 1.307.349,93
	42790	AGUSTAWESTLAND S.p.A.	Importo Transazione	€ 5.641.724,26
	42790	AGUSTAWESTLAND S.p.A.	Importo Transazione	€ 2.806.245,74
MAURITANIA Totale				€ 10.633.298,73
MESSICO	37188	FABBRICA D'ARMI P. BERETTA	Importo Transazione	€ 2.565.063,34
	40004	FABBRICA D'ARMI P. BERETTA	Importo Transazione	€ 1.189,00
	40004	FABBRICA D'ARMI P. BERETTA	Importo Transazione	€ 1.055.355,29
	37188	FABBRICA D'ARMI P. BERETTA	Importo Transazione	€ 4.756,00
	32154	FABBRICA D'ARMI P. BERETTA	Importo Transazione	€ 118.623,72
	32154	FABBRICA D'ARMI P. BERETTA	Compensi intermediazione	€ 2.573,33
	30122	FABBRICA D'ARMI P. BERETTA	Importo Transazione	€ 636.365,00
	44075	FABBRICA D'ARMI P. BERETTA	Importo Transazione	€ 1.025.796,40
	37262	ALENIA AERMACCHI S.p.A	Importo Transazione	€ 230.270,17

Ministero dell'Economia e delle Finanze

Dipartimento del Tesoro Direzione V - Ufficio VI

ELENCO TABELLE

Tabella GG

" Operazioni disciplinate dall'art. 27, legge 09/07/1990, n. 185 – Relazione attività 2014 "

Esportazioni definitive per Nazioni - Riepilogo dettagliato

Utilizzatore Finale	Numero Autorizzazione	Ditta	Causale	Totale
	30122	FABBRICA D'ARMI P. BERETTA	Compensi intermediazione	€ 54.467,27
	40004	FABBRICA D'ARMI P. BERETTA	Altro	€ 77.984,00
	40004	FABBRICA D'ARMI P. BERETTA	Compensi intermediazione	€ 94.828,77
	44075	FABBRICA D'ARMI P. BERETTA	Compensi intermediazione	€ 99.825,62
	44075	FABBRICA D'ARMI P. BERETTA	Altro	€ 7.186,17
	29480	FABBRICA D'ARMI P. BERETTA	Compensi intermediazione	€ 9.778,50
	37188	FABBRICA D'ARMI P. BERETTA	Compensi intermediazione	€ 299.752,54
	37262	ALENIA AERMACCHI S.p.A	Compensi intermediazione	€ 1.095.649,78
	44075	FABBRICA D'ARMI P. BERETTA	Importo Transazione	€ 171.246,54
	37262	ALENIA AERMACCHI S.p.A	Importo Transazione	€ 11.987.677,19
	44830	BENELLI ARMI S.p.A.	Importo Transazione	€ 92.928,00
	29480	FABBRICA D'ARMI P. BERETTA	Importo Transazione	€ 42.350,00
MESSICO Totale				€ 19.673.666,63
NEPAL	44121	FABBRICA D'ARMI P. BERETTA	Importo Transazione	€ 103.000,00
NEPAL Totale				€ 103.000,00
NIGERIA	41691	INSIS S.p.A.	Importo Transazione	€ 487.500,00
	41691	INSIS S.p.A.	Importo Transazione	€ 37.500,00
NIGERIA Totale				€ 525.000,00
NORVEGIA	45764	OTO MELARA S.p.A.	Importo Transazione	€ 2.230,72
	25706	ROTORSIM S.R.L.	Importo Transazione	€ 376.140,25
	10436	AGUSTAWESTLAND S.p.A.	Importo Transazione	€ 2.183.528,64
	10436	AGUSTAWESTLAND S.p.A.	Importo Transazione	€ 2.386.803,51
	30581	MICROTECNICA S.R.L.	Importo Transazione	€ 99.971,00
	37150	CALZONI S.r.L.	Importo Transazione	€ 52.749,00
	29346	AGUSTAWESTLAND S.p.A.	Importo Transazione	€ 545.999,95
	44383	MICROTECNICA S.R.L.	Importo Transazione	€ 15.958,60
	47106	OTO MELARA S.p.A.	Importo Transazione	€ 7.792,11
	37150	CALZONI S.r.L.	Importo Transazione	€ 66.476,00
	10436	AGUSTAWESTLAND S.p.A.	Importo Transazione	€ 107.526,96
	44383	MICROTECNICA S.R.L.	Importo Transazione	€ 34.386,80
	20468	WHITEHEAD SISTEMI	Importo Transazione	€ 231.756,00
	38247	AGUSTAWESTLAND S.p.A.	Altro	€ 4.519,88
	10436	AGUSTAWESTLAND S.p.A.	Altro	€ 686.729,75
	36420	OTO MELARA S.p.A.	Importo Transazione	€ 10.105,13
	34216	OTO MELARA S.p.A.	Importo Transazione	€ 505.153,68
	47355	OTO MELARA S.p.A.	Importo Transazione	€ 58.505,00
	30301	OTO MELARA S.p.A.	Importo Transazione	€ 593.113,35
	47355	OTO MELARA S.p.A.	Importo Transazione	€ 70.200,00
	30581	MICROTECNICA S.R.L.	Importo Transazione	€ 20.473,40
	44876	CALZONI S.r.L.	Importo Transazione	€ 5.758,00
	43361	OTO MELARA S.p.A.	Importo Transazione	€ 16.645,79
	47774	MICROTECNICA S.R.L.	Importo Transazione	€ 45.991,40
	25706	ROTORSIM S.R.L.	Importo Transazione	€ 550.622,00
	34216	OTO MELARA S.p.A.	Importo Transazione	€ 94.653,02
	36420	OTO MELARA S.p.A.	Importo Transazione	€ 39.670,70
	38247	AGUSTAWESTLAND S.p.A.	Importo Transazione	€ 27.592,19
	29346	AGUSTAWESTLAND S.p.A.	Importo Transazione	€ 6.882.320,57
	45764	OTO MELARA S.p.A.	Importo Transazione	€ 8.778,15
NORVEGIA Totale				€ 15.732.151,55
NUOVA ZELANDA	16762	AGUSTAWESTLAND S.p.A.	Importo Transazione	€ 969.642,29
	47484	AEREA S.p.A.	Importo Transazione	€ 1.920,00
	16762	Z_AGUSTA S.p.A.	Importo Transazione	€ 282.315,78

Ministero dell'Economia e delle Finanze

Dipartimento del Tesoro Direzione V - Ufficio VI

ELENCO TABELLE

Tabella GG

" Operazioni disciplinate dall'art. 27, legge 09/07/1990, n. 185 – Relazione attività 2014 "

Esportazioni definitive per Nazioni - Riepilogo dettagliato

Utilizzatore Finale	Numero Autorizzazione	Ditta	Causale	Totale
	16762	AGUSTAWESTLAND S.p.A.	Importo Transazione	€ 1.087.749,94
NUOVA ZELANDA Totale				€ 2.341.628,01
OMAN	18853	OTO MELARA S.p.A.	Compensi intermediazione	€ 88.127,62
	46058	FIOCCHI MUNIZIONI S.p.A.	Importo Transazione	€ 24.000,00
	23156	SELEX ES S.p.A.	Altro	€ 200.000,00
	46652	SELEX ES S.p.A.	Costi di riparazione	€ 8.051,00
	45414	SIMMEL DIFESA S.p.A.	Bond	€ 93.000,00
	38306	ALENIA AERMACCHI S.P.A.	Costi di riparazione	€ 2.533.623,00
	30730	OTO MELARA S.p.A.	Compensi intermediazione	€ 470.617,09
	46756	SELEX ES S.p.A.	Costi di riparazione	€ 24.153,00
	34508	AGUSTAWESTLAND S.p.A.	Importo Transazione	€ 497.649,54
	43748	SELEX ES S.p.A.	Importo Transazione	€ 1.043.148,00
	46721	FABBRICA D'ARMI P. BERETTA	Importo Transazione	€ 2.029.000,00
	43746	SELEX ES S.p.A.	Importo Transazione	€ 103.121,76
	38945	SELEX ES S.p.A.	Importo Transazione	€ 71.637,27
	38306	ALENIA AERMACCHI S.P.A.	Importo Transazione	€ 14.871.291,13
	46321	FIOCCHI MUNIZIONI S.p.A.	Importo Transazione	€ 1.318.650,00
	23156	SELEX ES S.p.A.	Importo Transazione	€ 59.705,65
	30730	OTO MELARA S.p.A.	Importo Transazione	€ 8.454.181,60
	18853	OTO MELARA S.p.A.	Importo Transazione	€ 881.243,55
	43404	AVIO S.P.A.	Importo Transazione	€ 8.229.772,00
	39243	SELEX ES S.p.A.	Importo Transazione	€ 140.342,18
	30730	OTO MELARA S.p.A.	Importo Transazione	€ 6.187.781,60
	38200	SELEX ES S.p.A.	Importo Transazione	€ 2.352.451,33
	14646	AGUSTAWESTLAND S.p.A.	Importo Transazione	€ 1.304.137,64
	43404	GE AVIO S.R.L.	Importo Transazione	€ 4.839.339,39
	38306	ALENIA AERMACCHI S.P.A.	Importo Transazione	€ 12.882.441,52
	45918	AEREA S.p.A.	Importo Transazione	€ 6.000,00
	40977	SELEX ES S.p.A.	Importo Transazione	€ 73.894,00
	14646	AGUSTAWESTLAND S.p.A.	Importo Transazione	€ 635.664,43
	23156	SELEX ES S.p.A.	Importo Transazione	€ 58.992,00
	43748	SELEX ES S.p.A.	Importo Transazione	€ 1.626.841,00
	44393	OTO MELARA S.p.A.	Importo Transazione	€ 142.500,00
	47070	SELEX ES S.p.A.	Bond	€ 50.000,00
OMAN Totale				€ 71.301.357,30
PAESI BASSI	45624	OTO MELARA S.p.A.	Importo Transazione	€ 86.613,69
	34905	OTO MELARA S.p.A.	Importo Transazione	€ 149.348,07
	22427	Z_AGUSTA S.p.A.	Importo Transazione	€ 10.911.855,49
	45218	SELEX ES S.p.A.	Importo Transazione	€ 113.613,00
	46013	AGUSTAWESTLAND S.p.A.	Importo Transazione	€ 530.985,98
	24546	CALZONI S.r.L.	Importo Transazione	€ 8.608,99
	24827	OTO MELARA S.p.A.	Importo Transazione	€ 268.796,20
	36087	CALZONI S.r.L.	Importo Transazione	€ 531.650,00
	37156	CALZONI S.r.L.	Importo Transazione	€ 687.846,40
	44521	OTO MELARA S.p.A.	Importo Transazione	€ 54.434,93
	21468	AGUSTAWESTLAND S.p.A.	Importo Transazione	€ 126.532,00
	46253	CALZONI S.r.L.	Importo Transazione	€ 146.422,30
	46013	AGUSTAWESTLAND S.p.A.	Importo Transazione	€ 718.915,19
	45806	I.D.S. INGEGNERIA DEI SISTEMI	Importo Transazione	€ 237.585,00
	45912	CALZONI S.r.L.	Importo Transazione	€ 8.742,00
	46367	CALZONI S.r.L.	Importo Transazione	€ 32.200,00
	46346	CALZONI S.r.L.	Importo Transazione	€ 13.930,00

Ministero dell'Economia e delle Finanze

Dipartimento del Tesoro Direzione V - Ufficio VI

ELENCO TABELLE

Tabella GG

" Operazioni disciplinate dall'art. 27, legge 09/07/1990, n. 185 – Relazione attività 2014 "

Esportazioni definitive per Nazioni - Riepilogo dettagliato

Utilizzatore Finale	Numero Autorizzazione	Ditta	Causale	Totale
	22427	Z_AGUSTA S.p.A.	Importo Transazione	€ 6.179.531,33
	44509	CALZONI S.r.L.	Importo Transazione	€ 6.700,00
	39373	SELEX ES S.p.A.	Importo Transazione	€ 697.043,60
	30428	AGUSTAWESTLAND S.p.A.	Importo Transazione	€ 333.776,07
	44521	OTO MELARA S.p.A.	Importo Transazione	€ 62.280,63
	44923	CALZONI S.r.L.	Importo Transazione	€ 17.750,00
	45961	ROTORSIM S.R.L.	Importo Transazione	€ 100.002,00
	34905	OTO MELARA S.p.A.	Importo Transazione	€ 4.839,18
	37157	CALZONI S.r.L.	Importo Transazione	€ 113.425,00
	39303	OTO MELARA S.p.A.	Importo Transazione	€ 257.861,74
	44615	SELEX ES S.p.A.	Importo Transazione	€ 45.450,00
	24827	OTO MELARA S.p.A.	Compensi intermediazione	€ 149.624,66
	22427	Z_AGUSTA S.p.A.	Altro	€ 1.645.496,00
	22427	AGUSTAWESTLAND S.p.A.	Altro	€ 1.002.912,58
	22427	Z_AGUSTA S.p.A.	Costi non ricorrenti	€ 195.168,47
	21468	AGUSTAWESTLAND S.p.A.	Altro	€ 12.468,46
	47112	SELEX ES S.p.A.	Importo Transazione	€ 41.000,00
	45624	OTO MELARA S.p.A.	Importo Transazione	€ 2.175,87
	22427	AGUSTAWESTLAND S.p.A.	Importo Transazione	€ 6.095.679,48
	49180	OTO MELARA S.p.A.	Importo Transazione	€ 104.500,00
	39303	OTO MELARA S.p.A.	Importo Transazione	€ 67.679,25
	45218	SELEX ES S.p.A.	Importo Transazione	€ 37.871,00
	46087	CALZONI S.r.L.	Importo Transazione	€ 17.143,00
	46367	CALZONI S.r.L.	Importo Transazione	€ 128.800,00
	24793	OTO MELARA S.p.A.	Importo Transazione	€ 160.859,57
	46244	CALZONI S.r.L.	Importo Transazione	€ 7.680,00
PAESI BASSI Totale				€ 32.115.797,13
PAESI NATO	43969	SELEX ES S.p.A.	Importo Transazione	€ 131.528,41
	49275	SELEX ES S.p.A.	Importo Transazione	€ 112.735,10
	22295	MICROTECNICA S.R.L.	Importo Transazione	€ 466.234,74
	44516	ELETTRONICA S.p.A.	Importo Transazione	€ 139.960,40
	43970	SELEX ES S.p.A.	Importo Transazione	€ 4.200,00
	47363	SELEX ES S.p.A.	Importo Transazione	€ 182.782,00
	44746	AEREA S.p.A.	Importo Transazione	€ 41.765,48
	43968	SELEX ES S.p.A.	Importo Transazione	€ 1.076.616,53
	43971	SELEX ES S.p.A.	Importo Transazione	€ 329.749,00
	47349	SELEX ES S.p.A.	Importo Transazione	€ 155.004,00
	31897	SELEX ES S.p.A.	Importo Transazione	€ 425.085,00
	43978	SELEX ES S.p.A.	Importo Transazione	€ 96.434,28
	44746	AEREA S.p.A.	Importo Transazione	€ 356,05
	49219	SELEX ES S.p.A.	Importo Transazione	€ 61.769,30
	49071	SELEX ES S.p.A.	Importo Transazione	€ 123.246,98
	49277	SELEX ES S.p.A.	Importo Transazione	€ 79.853,00
	42731	AGUSTAWESTLAND S.p.A.	Importo Transazione	€ 41.576,61
	44398	AEREA S.p.A.	Importo Transazione	€ 27.901,63
	43971	SELEX ES S.p.A.	Importo Transazione	€ 673.669,48
	43974	SELEX ES S.p.A.	Importo Transazione	€ 61.623,49
	49187	SELEX ES S.p.A.	Importo Transazione	€ 27.857,80
	47963	SIMMEL DIFESA S.p.A.	Importo Transazione	€ 607.500,00
	49071	SELEX ES S.p.A.	Importo Transazione	€ 118.796,70
	25829	Z_SELEX GALILEO S.P.A.	Importo Transazione	€ 348.897,15
	32935	AGUSTAWESTLAND S.p.A.	Importo Transazione	€ 466.210,00

Ministero dell'Economia e delle Finanze

Dipartimento del Tesoro Direzione V - Ufficio VI

ELENCO TABELLE

Tabella GG

" Operazioni disciplinate dall'art. 27, legge 09/07/1990, n. 185 – Relazione attività 2014 "

Esportazioni definitive per Nazioni - Riepilogo dettagliato

Utilizzatore Finale	Numero Autorizzazione	Ditta	Causale	Totale
	22295	MICROTECNICA S.R.L.	Importo Transazione	€ 558.573,04
	43967	SELEX ES S.p.A.	Importo Transazione	€ 38.347,20
	43974	SELEX ES S.p.A.	Importo Transazione	€ 1.748.623,25
	49070	SELEX ES S.p.A.	Importo Transazione	€ 27.756,40
	26542	SECONDO MONA S.p.A.	Importo Transazione	€ 74.525,50
	44398	AEREA S.p.A.	Importo Transazione	€ 2.763,00
	31897	SELEX ES S.p.A.	Importo Transazione	€ 471.233,40
	44516	ELETTRONICA S.p.A.	Importo Transazione	€ 824.619,00
	47963	SIMMEL DIFESA S.p.A.	Compensi intermediazione	€ 36.450,00
	43969	SELEX ES S.p.A.	Altro	€ 24.203,37
	32935	AGUSTAWESTLAND S.p.A.	Altro	€ 77.349,24
	47963	SIMMEL DIFESA S.p.A.	Bond	€ 607.500,00
	42731	AGUSTAWESTLAND S.p.A.	Altro	€ 14.645,77
	26542	SECONDO MONA S.p.A.	Importo Transazione	€ 2.985,28
	26541	SECONDO MONA S.p.A.	Importo Transazione	€ 4.309,11
	42731	AGUSTAWESTLAND S.p.A.	Importo Transazione	€ 137.982,30
	43976	SELEX ES S.p.A.	Importo Transazione	€ 935.808,85
	41898	SELEX ES S.p.A.	Importo Transazione	€ 129.112,18
	49099	SELEX ES S.p.A.	Importo Transazione	€ 242.461,68
	49093	SELEX ES S.p.A.	Importo Transazione	€ 2.150.916,74
	28151	SELEX ES S.p.A.	Importo Transazione	€ 121.126,04
PAESI NATO Totale				€ 14.032.644,48
PAKISTAN	33819	ELETTRONICA S.p.A.	Importo Transazione	€ 10.000,00
	40223	RHEINMETALL ITALIA S.p.A.	Importo Transazione	€ 149.510,60
	29819	SELEX ES S.p.A.	Importo Transazione	€ 71.550,00
	40330	SELEX ES S.p.A.	Importo Transazione	€ 1.076.658,62
	43467	SELEX ES S.p.A.	Importo Transazione	€ 335.000,00
	43647	SELEX ES S.p.A.	Importo Transazione	€ 2.961,00
	48445	CALZONI S.r.L.	Importo Transazione	€ 7.961,04
	40330	SELEX ES S.p.A.	Importo Transazione	€ 871.819,48
	43647	SELEX ES S.p.A.	Importo Transazione	€ 123.522,78
	33674	SELEX ES S.p.A.	Importo Transazione	€ 24.125,75
	43946	SELEX ES S.p.A.	Importo Transazione	€ 108.108,75
	39848	RHEINMETALL ITALIA S.p.A.	Importo Transazione	€ 2.005.360,80
	35279	SELEX ES S.p.A.	Importo Transazione	€ 5.147.223,13
	33328	SELEX ES S.p.A.	Importo Transazione	€ 734.927,23
	39030	SELEX ES S.p.A.	Importo Transazione	€ 1.768.757,35
	41830	SELEX ES S.p.A.	Importo Transazione	€ 180.000,00
	39848	RHEINMETALL ITALIA S.p.A.	Importo Transazione	€ 707.774,40
	28703	SELEX ES S.p.A.	Importo Transazione	€ 98.000,00
	29819	SELEX ES S.p.A.	Importo Transazione	€ 572.400,00
	40425	SELEX ES S.p.A.	Bond	€ 575.806,00
	40330	SELEX ES S.p.A.	Compensi intermediazione	€ 71.479,06
	45270	FABBRICA D'ARMI P. BERETTA	Compensi intermediazione	€ 32.742,00
	29869	SELEX ES S.p.A.	Compensi intermediazione	€ 61.447,33
	35279	SELEX ES S.p.A.	Compensi intermediazione	€ 306.218,76
	33328	SELEX ES S.p.A.	Compensi intermediazione	€ 13.682,40
	31190	SELEX ES S.p.A.	Compensi intermediazione	€ 59.103,00
	48422	FABBRICA D'ARMI P. BERETTA	Finanziamenti per contratti in	€ 4.725,00
	37530	MBDA ITALIA S.p.A.	Compensi intermediazione	€ 35.000,00
	38203	SELEX ES S.p.A.	Bond	€ 13.457,76
	28703	SELEX ES S.p.A.	Compensi intermediazione	€ 22.278,60

Ministero dell'Economia e delle Finanze

Dipartimento del Tesoro Direzione V - Ufficio VI

ELENCO TABELLE

Tabella GG

" Operazioni disciplinate dall'art. 27, legge 09/07/1990, n. 185 – Relazione attività 2014 "

Esportazioni definitive per Nazioni - Riepilogo dettagliato

Utilizzatore Finale	Numero Autorizzazione	Ditta	Causale	Totale
	33446	SELEX ES S.p.A.	Importo Transazione	€ 2.495.233,00
	31519	SELEX ES S.p.A.	Importo Transazione	€ 683.281,75
	45270	FABBRICA D'ARMI P. BERETTA	Importo Transazione	€ 213.653,70
	29869	SELEX ES S.p.A.	Importo Transazione	€ 1.248.449,36
	40223	RHEINMETALL ITALIA S.p.A.	Importo Transazione	€ 72.409,00
	38203	SELEX ES S.p.A.	Importo Transazione	€ 707.040,00
	35279	SELEX ES S.p.A.	Importo Transazione	€ 1.597.623,91
PAKISTAN Totale				€ 22.209.291,56
PERU'	43704	ALENIA AERMACCHI S.P.A	Importo Transazione	€ 32.917.908,03
	40657	SELEX ES S.p.A.	Importo Transazione	€ 35.376,90
	43704	ALENIA AERMACCHI S.P.A	Compensi intermediazione	€ 1.438.922,47
	40657	SELEX ES S.p.A.	Importo Transazione	€ 119.129,25
	32022	SELEX ES S.p.A.	Importo Transazione	€ 128.938,83
PERU' Totale				€ 34.640.275,48
POLONIA	35427	FORGITAL ITALY S.p.A.	Importo Transazione	€ 24.072,24
	40812	OTO MELARA S.p.A.	Importo Transazione	€ 3.378.119,05
	12834	SELEX ES S.p.A.	Importo Transazione	€ 1.403.711,98
	44814	OTO MELARA S.p.A.	Importo Transazione	€ 273.906,34
	35427	FORGITAL ITALY S.p.A.	Importo Transazione	€ 39.552,18
	30584	OTO MELARA S.p.A.	Importo Transazione	€ 1.364.990,43
	31281	OTO MELARA S.p.A.	Importo Transazione	€ 397.096,07
	31281	OTO MELARA S.p.A.	Compensi intermediazione	€ 1.060.066,74
	12834	SELEX ES S.p.A.	Altro	€ 3.119.360,00
	49564	ALENIA AERMACCHI S.P.A	Bond	€ 16.094.445,93
	40812	OTO MELARA S.p.A.	Bond	€ 1.213.838,66
	47392	OTO MELARA S.p.A.	Importo Transazione	€ 163.500,00
	44507	MICRODATA DUE S.R.L.	Importo Transazione	€ 27.838,06
	47879	FIOCCHI MUNIZIONI S.p.A.	Importo Transazione	€ 144.289,00
	40812	OTO MELARA S.p.A.	Importo Transazione	€ 2.059.271,42
	31281	OTO MELARA S.p.A.	Importo Transazione	€ 633.148,92
	46889	SELEX ES S.p.A.	Importo Transazione	€ 382.300,71
	32536	SELEX ES S.p.A.	Importo Transazione	€ 1.239.782,22
	28070	SELEX ES S.p.A.	Importo Transazione	€ 28.673,85
POLONIA Totale				€ 33.047.963,80
PORTOGALLO	45143	FIOCCHI MUNIZIONI S.p.A.	Importo Transazione	€ 217.500,00
	34852	AGUSTAWESTLAND S.p.A.	Importo Transazione	€ 316.343,08
	29438	AGUSTAWESTLAND S.p.A.	Importo Transazione	€ 4.915.800,00
	27780	OTO MELARA S.p.A.	Importo Transazione	€ 144.152,85
	49884	WHITEHEAD SISTEMI	Importo Transazione	€ 722.014,40
	48235	MICROTECNICA S.R.L.	Importo Transazione	€ 13.302,00
	44467	AGUSTAWESTLAND S.p.A.	Importo Transazione	€ 8.983,35
	29438	AGUSTAWESTLAND S.p.A.	Altro	€ 1.603.533,96
	29438	AGUSTAWESTLAND S.p.A.	Importo Transazione	€ 566.585,35
	34852	AGUSTAWESTLAND S.p.A.	Importo Transazione	€ 192.804,21
	44467	AGUSTAWESTLAND S.p.A.	Bond	€ 5.628.192,00
	27780	OTO MELARA S.p.A.	Compensi intermediazione	€ 19.509,88
	47755	MICROTECNICA S.R.L.	Importo Transazione	€ 5.868,54
	45951	MICROTECNICA S.R.L.	Importo Transazione	€ 2.272,50
	44486	OTO MELARA S.p.A.	Compensi intermediazione	€ 2.201,00
	34332	MICROTECNICA S.R.L.	Importo Transazione	€ 1.899,21
	47693	NORTHROP GRUMMAN ITALIA	Costi di riparazione	€ 10.710,00
PORTOGALLO Totale				€ 14.371.672,33

Ministero dell'Economia e delle Finanze

Dipartimento del Tesoro Direzione V - Ufficio VI

ELENCO TABELLE

Tabella GG

" Operazioni disciplinate dall'art. 27, legge 09/07/1990, n. 185 – Relazione attività 2014 "

Esportazioni definitive per Nazioni - Riepilogo dettagliato

Utilizzatore Finale	Numero Autorizzazione	Ditta	Causale	Totale
QATAR	39668	AGUSTAWESTLAND S.p.A.	Bond	€ 1.254.400,00
	43130	OTO MELARA S.p.A.	Bond	€ 330.323,72
	39856	SELEX ES S.p.A.	Bond	€ 9.554.905,88
	34176	SELEX ES S.p.A.	Altro	€ 843,12
	34176	SELEX ES S.p.A.	Importo Transazione	€ 725.387,92
	41302	MICROTECNICA S.R.L.	Importo Transazione	€ 135.200,00
	43503	SECONDO MONA S.p.A.	Importo Transazione	€ 5.310,00
	42508	AEREA S.p.A.	Importo Transazione	€ 330.000,00
	43503	SECONDO MONA S.p.A.	Importo Transazione	€ 72.230,00
	39668	AGUSTAWESTLAND S.p.A.	Importo Transazione	€ 400.980,00
	42508	AEREA S.p.A.	Importo Transazione	€ 627.745,37
	34176	SELEX ES S.p.A.	Importo Transazione	€ 632.154,11
QATAR Totale				€ 14.069.480,12
REGNO UNITO	29653	MICROTECNICA S.R.L.	Importo Transazione	€ 79.385,88
	23289	SELEX ES S.p.A.	Importo Transazione	€ 327.470,86
	23289	SELEX ES S.p.A.	Importo Transazione	€ 371.348,12
	39498	GE AVIO S.R.L.	Importo Transazione	€ 103.853,76
	37138	GE AVIO S.R.L.	Importo Transazione	€ 304.663,92
	44549	E.M.A. - EUROPEA	Importo Transazione	€ 482.625,00
	44404	E.M.A. - EUROPEA	Importo Transazione	€ 450.383,26
	44940	E.M.A. - EUROPEA	Importo Transazione	€ 61.409,80
	44437	FIMAC S.p.A.	Importo Transazione	€ 15.011,52
	44364	NORTHROP GRUMMAN ITALIA	Importo Transazione	€ 972.281,28
	42914	SECONDO MONA S.p.A.	Importo Transazione	€ 116.734,51
	37219	SELEX ES S.p.A.	Importo Transazione	€ 56.575,00
	37219	SELEX ES S.p.A.	Importo Transazione	€ 35.000,00
	37401	SELEX ES S.p.A.	Importo Transazione	€ 71.808,00
	36943	GE AVIO S.R.L.	Importo Transazione	€ 16.893,60
	46857	SKF INDUSTRIE S.p.A.	Importo Transazione	€ 133.785,99
	47524	AGUSTAWESTLAND S.p.A.	Importo Transazione	€ 3.024.775,80
	45468	ELETTRONICA ASTER S.p.A.	Importo Transazione	€ 713,75
	45987	SECONDO MONA S.p.A.	Importo Transazione	€ 45.990,00
	48306	SELEX ES S.p.A.	Importo Transazione	€ 264.335,93
	48397	SIRIO PANEL S.p.A.	Importo Transazione	€ 47.331,72
	46887	SELEX ES S.p.A.	Importo Transazione	€ 64.708,00
	48465	SIRIO PANEL S.p.A.	Importo Transazione	€ 405,00
	45552	SIRIO PANEL S.p.A.	Importo Transazione	€ 1.482,93
	47661	SELEX ES S.p.A.	Importo Transazione	€ 290.995,60
	47661	SELEX ES S.p.A.	Importo Transazione	€ 332.566,40
	47762	SELEX ES S.p.A.	Importo Transazione	€ 528.671,86
	47846	ICAR S.P.A.	Importo Transazione	€ 77.268,29
	46891	MBDA ITALIA S.p.A.	Importo Transazione	€ 149.020,00
	30239	SELEX ES S.p.A.	Importo Transazione	€ 142.007,93
	45756	SELEX ES S.p.A.	Importo Transazione	€ 528.671,86
	28712	SECONDO MONA S.p.A.	Importo Transazione	€ 30.057,24
	23502	Z_SELEX GALILEO S.P.A.	Importo Transazione	€ 376.757,38
	25648	Z_SELEX GALILEO S.P.A.	Importo Transazione	€ 139.652,07
	27693	Z_SELEX GALILEO S.P.A.	Importo Transazione	€ 261.290,86
	28026	Z_SELEX GALILEO S.P.A.	Importo Transazione	€ 106.514,88
	34188	FIMAC S.p.A.	Importo Transazione	€ 60.476,68
	34988	SECONDO MONA S.p.A.	Importo Transazione	€ 35.096,50
	37639	MBDA ITALIA S.p.A.	Importo Transazione	€ 6.458.966,40

Ministero dell'Economia e delle Finanze

Dipartimento del Tesoro Direzione V - Ufficio VI

ELENCO TABELLE

Tabella GG

" Operazioni disciplinate dall'art. 27, legge 09/07/1990, n. 185 – Relazione attività 2014 "

Esportazioni definitive per Nazioni - Riepilogo dettagliato

Utilizzatore Finale	Numero Autorizzazione	Ditta	Causale	Totale
	39833	FIMAC S.p.A.	Importo Transazione	€ 21.265,00
	39843	FIMAC S.p.A.	Importo Transazione	€ 61.122,00
	40037	SECONDO MONA S.p.A.	Importo Transazione	€ 48.694,10
	16732	SELEX ES S.p.A.	Importo Transazione	€ 158.846,94
	40109	MICROTECNICA S.R.L.	Importo Transazione	€ 24.960,55
	39199	SECONDO MONA S.p.A.	Importo Transazione	€ 24.027,00
	40208	E.M.A. - EUROPEA	Importo Transazione	€ 541.084,43
	22293	MICROTECNICA S.R.L.	Importo Transazione	€ 105.930,32
	40508	SELEX ES S.p.A.	Importo Transazione	€ 162.000,00
	44549	E.M.A. - EUROPEA	Importo Transazione	€ 123.750,00
	43050	E.M.A. - EUROPEA	Importo Transazione	€ 524.075,76
	47060	SELEX ES S.p.A.	Importo Transazione	€ 454.625,00
	47403	CALZONI S.r.L.	Importo Transazione	€ 221.700,00
	45103	SELEX ES S.p.A.	Importo Transazione	€ 55.000,00
	46713	NORTHROP GRUMMAN ITALIA	Importo Transazione	€ 258.397,00
	45093	FIMAC S.p.A.	Importo Transazione	€ 30.172,30
	45519	SELEX ES S.p.A.	Importo Transazione	€ 61.623,49
	46654	AEREA S.p.A.	Importo Transazione	€ 2.064,36
	47766	SELEX ES S.p.A.	Importo Transazione	€ 30.884,75
	45946	SECONDO MONA S.p.A.	Importo Transazione	€ 19.956,23
	48341	SELEX ES S.p.A.	Importo Transazione	€ 528.671,86
	45854	ELETTRONICA S.p.A.	Importo Transazione	€ 23.648,00
	23114	MICROTECNICA S.R.L.	Importo Transazione	€ 368.460,00
	23499	SELEX ES S.p.A.	Importo Transazione	€ 621.436,05
	21851	NORTHROP GRUMMAN ITALIA	Importo Transazione	€ 193.641,60
	24172	ELETTRONICA S.p.A.	Importo Transazione	€ 7.639.894,61
	27321	SECONDO MONA S.p.A.	Importo Transazione	€ 644.704,48
	25567	NORTHROP GRUMMAN ITALIA	Importo Transazione	€ 520.931,94
	32396	Z_UMBRA CUSCINETTI S.p.A.	Importo Transazione	€ 3.642,38
	28034	Z_SELEX GALILEO S.P.A.	Importo Transazione	€ 87.390,60
	34188	FIMAC S.p.A.	Importo Transazione	€ 21.747,32
	36943	AVIO S.P.A.	Importo Transazione	€ 2.274.985,24
	37639	MBDA ITALIA S.p.A.	Importo Transazione	€ 10.580.806,80
	35092	AGUSTAWESTLAND S.p.A.	Importo Transazione	€ 750,00
	37545	AEREA S.p.A.	Importo Transazione	€ 415.359,56
	34265	SIMMEL DIFESA S.p.A.	Importo Transazione	€ 4.282.021,20
	28020	SELEX ES S.p.A.	Importo Transazione	€ 1.012.429,55
	28215	SELEX ES S.p.A.	Importo Transazione	€ 31.441,20
	39979	SECONDO MONA S.p.A.	Importo Transazione	€ 46.428,78
	38072	SELEX ES S.p.A.	Importo Transazione	€ 1.334.481,70
	40037	SECONDO MONA S.p.A.	Importo Transazione	€ 54.683,60
	40096	SECONDO MONA S.p.A.	Importo Transazione	€ 128.406,67
	23115	MICROTECNICA S.R.L.	Importo Transazione	€ 90.211,15
	42673	UMBRA CUSCINETTI S.P.A.	Importo Transazione	€ 80.496,15
	42650	E.M.A. - EUROPEA	Importo Transazione	€ 24.975,69
	38791	AGUSTAWESTLAND S.p.A.	Importo Transazione	€ 56.968.795,08
	38414	E.M.A. - EUROPEA	Importo Transazione	€ 64.660,20
	34354	SELEX ES S.p.A.	Importo Transazione	€ 270.880,81
	39829	RWM ITALIA S.P.A.	Importo Transazione	€ 142.820,25
	39979	SECONDO MONA S.p.A.	Importo Transazione	€ 42.137,78
	42229	E.M.A. - EUROPEA	Importo Transazione	€ 141.292,80
	38072	SELEX ES S.p.A.	Importo Transazione	€ 947,00

Ministero dell'Economia e delle Finanze

Dipartimento del Tesoro Direzione V - Ufficio VI

ELENCO TABELLE

Tabella GG

" Operazioni disciplinate dall'art. 27, legge 09/07/1990, n. 185 – Relazione attività 2014 "

Esportazioni definitive per Nazioni - Riepilogo dettagliato

Utilizzatore Finale	Numero Autorizzazione	Ditta	Causale	Totale
	40096	SECONDO MONA S.p.A.	Importo Transazione	€ 78.632,58
	33066	SELEX ES S.p.A.	Importo Transazione	€ 341.811,00
	23972	MICROTECNICA S.R.L.	Importo Transazione	€ 147.461,60
	42650	E.M.A. - EUROPEA	Importo Transazione	€ 26.137,35
	28047	SELEX ES S.p.A.	Importo Transazione	€ 56.122,40
	35197	MICROTECNICA S.R.L.	Importo Transazione	€ 170,50
	36449	MICROTECNICA S.R.L.	Importo Transazione	€ 186.272,25
	36354	MICROTECNICA S.R.L.	Importo Transazione	€ 103,25
	44335	MICROTECNICA S.R.L.	Importo Transazione	€ 109,38
	39927	SELEX ES S.p.A.	Importo Transazione	€ 4.387,00
	41583	SELEX ES S.p.A.	Importo Transazione	€ 240.137,00
	44866	AEREA S.p.A.	Importo Transazione	€ 10.260,00
	42357	SELEX ES S.p.A.	Importo Transazione	€ 56.310,00
	37211	SELEX ES S.p.A.	Importo Transazione	€ 30.250,00
	37211	SELEX ES S.p.A.	Importo Transazione	€ 126.810,69
	46993	SELEX ES S.p.A.	Importo Transazione	€ 134.654,40
	25906	MICROTECNICA S.R.L.	Importo Transazione	€ 24.540,23
	47589	E.M.A. - EUROPEA	Importo Transazione	€ 75.400,00
	46413	ASE S.p.A.	Importo Transazione	€ 434,00
	25895	SELEX ES S.p.A.	Importo Transazione	€ 73.942,36
	46713	NORTHROP GRUMMAN ITALIA	Importo Transazione	€ 228.000,00
	45825	SECONDO MONA S.p.A.	Importo Transazione	€ 20.438,88
	47895	MICROTECNICA S.R.L.	Importo Transazione	€ 1.862,75
	47202	MICROTECNICA S.R.L.	Importo Transazione	€ 1.459,06
	46369	SELEX ES S.p.A.	Importo Transazione	€ 342.550,00
	49107	NORTHROP GRUMMAN ITALIA	Importo Transazione	€ 279.847,36
	46412	M.E.S. MECCANICA PER	Importo Transazione	€ 11.243,67
	48752	MICROTECNICA S.R.L.	Importo Transazione	€ 230,90
	23116	MICROTECNICA S.R.L.	Importo Transazione	€ 18.877,50
	24279	MBDA ITALIA S.p.A.	Importo Transazione	€ 184.855,06
	28935	SECONDO MONA S.p.A.	Importo Transazione	€ 7.610,00
	23502	Z_SELEX GALILEO S.P.A.	Importo Transazione	€ 191.855,00
	36956	ELETTRONICA ASTER S.p.A.	Importo Transazione	€ 518.952,14
	37138	AVIO S.P.A.	Importo Transazione	€ 85.434,69
	38791	AGUSTAWESTLAND S.p.A.	Importo Transazione	€ 12.454.730,79
	38381	NORTHROP GRUMMAN ITALIA	Importo Transazione	€ 50.347,91
	42752	AGUSTAWESTLAND S.p.A.	Importo Transazione	€ 34.730,05
	28215	SELEX ES S.p.A.	Importo Transazione	€ 204.367,80
	40208	E.M.A. - EUROPEA	Importo Transazione	€ 16.492,04
	23115	MICROTECNICA S.R.L.	Importo Transazione	€ 68.660,66
	42921	MBDA ITALIA S.p.A.	Importo Transazione	€ 167.640,00
	42651	E.M.A. - EUROPEA	Importo Transazione	€ 26.718,18
	42649	E.M.A. - EUROPEA	Importo Transazione	€ 125.369,28
	44380	SELEX ES S.p.A.	Importo Transazione	€ 385.800,00
	44395	RWM ITALIA S.P.A.	Importo Transazione	€ 23.000,00
	44816	ELETTRONICA ASTER S.p.A.	Importo Transazione	€ 360,00
	44875	SELEX ES S.p.A.	Importo Transazione	€ 102.000,00
	41317	SELEX ES S.p.A.	Importo Transazione	€ 116.818,00
	44926	ASE S.p.A.	Importo Transazione	€ 2.673,00
	42914	SECONDO MONA S.p.A.	Importo Transazione	€ 3.315,10
	34989	SELEX ES S.p.A.	Importo Transazione	€ 89.406,34
	37912	SELEX ES S.p.A.	Importo Transazione	€ 233.551,81

Ministero dell'Economia e delle Finanze

Dipartimento del Tesoro Direzione V - Ufficio VI

ELENCO TABELLE

Tabella GG

" Operazioni disciplinate dall'art. 27, legge 09/07/1990, n. 185 – Relazione attività 2014 "

Esportazioni definitive per Nazioni - Riepilogo dettagliato

Utilizzatore Finale	Numero Autorizzazione	Ditta	Causale	Totale
	46828	ELETTRONICA ASTER S.p.A.	Importo Transazione	€ 90.525,00
	25895	SELEX ES S.p.A.	Importo Transazione	€ 9.080,82
	27761	SELEX ES S.p.A.	Importo Transazione	€ 187.399,73
	45195	SECONDO MONA S.p.A.	Importo Transazione	€ 565,00
	44333	E.M.A. - EUROPEA	Importo Transazione	€ 640.898,20
	44333	E.M.A. - EUROPEA	Importo Transazione	€ 1.048.823,34
	24430	SELEX ES S.p.A.	Importo Transazione	€ 531.117,74
	44986	RWM ITALIA S.P.A.	Importo Transazione	€ 1.000,00
	35284	SELEX ES S.p.A.	Importo Transazione	€ 63.054,20
	44470	MICROTECNICA S.R.L.	Importo Transazione	€ 15.255,30
	37401	SELEX ES S.p.A.	Importo Transazione	€ 32.640,00
	36943	GE AVIO S.R.L.	Importo Transazione	€ 1.845.895,07
	36948	GE AVIO S.R.L.	Importo Transazione	€ 133.717,17
	47089	SELEX ES S.p.A.	Importo Transazione	€ 316.908,00
	25906	MICROTECNICA S.R.L.	Importo Transazione	€ 20.839,61
	48585	RWM ITALIA S.P.A.	Importo Transazione	€ 78.000,00
	46809	E.M.A. - EUROPEA	Importo Transazione	€ 745.837,24
	46809	E.M.A. - EUROPEA	Importo Transazione	€ 290.238,00
	45878	RWM ITALIA S.P.A.	Importo Transazione	€ 91.800,00
	45744	AEREA S.p.A.	Importo Transazione	€ 31.288,29
	48289	SELEX ES S.p.A.	Importo Transazione	€ 47.279,82
	47896	SELEX ES S.p.A.	Importo Transazione	€ 769.231,80
	46107	SELEX ES S.p.A.	Importo Transazione	€ 12.000,00
	49503	SELEX ES S.p.A.	Importo Transazione	€ 544.902,66
	30239	SELEX ES S.p.A.	Importo Transazione	€ 118.500,00
	23114	MICROTECNICA S.R.L.	Importo Transazione	€ 410.682,13
	25002	SECONDO MONA S.p.A.	Importo Transazione	€ 14.254,45
	25002	SECONDO MONA S.p.A.	Importo Transazione	€ 25.658,01
	26027	MBDA ITALIA S.p.A.	Importo Transazione	€ 1.080.720,50
	24172	ELETTRONICA S.p.A.	Importo Transazione	€ 3.400.963,42
	25567	NORTHROP GRUMMAN ITALIA	Importo Transazione	€ 21.156,98
	26218	SECONDO MONA S.p.A.	Importo Transazione	€ 30.660,00
	29389	AEREA S.p.A.	Importo Transazione	€ 93.222,73
	30184	NORTHROP GRUMMAN ITALIA	Importo Transazione	€ 71.910,06
	28215	Z_SELEX GALILEO S.P.A.	Importo Transazione	€ 487.338,60
	35005	SECONDO MONA S.p.A.	Importo Transazione	€ 27.341,80
	37545	AEREA S.p.A.	Importo Transazione	€ 365.254,38
	38381	NORTHROP GRUMMAN ITALIA	Importo Transazione	€ 11.143,73
	39833	FIMAC S.p.A.	Importo Transazione	€ 9.989,00
	39843	FIMAC S.p.A.	Importo Transazione	€ 112.057,00
	34354	SELEX ES S.p.A.	Importo Transazione	€ 232.144,53
	40791	ASE S.p.A.	Importo Transazione	€ 27.900,00
	31783	SELEX ES S.p.A.	Importo Transazione	€ 206.155,59
	40109	MICROTECNICA S.R.L.	Importo Transazione	€ 13.655,70
	23972	MICROTECNICA S.R.L.	Importo Transazione	€ 886.885,34
	29653	MICROTECNICA S.R.L.	Importo Transazione	€ 103.779,13
	44404	E.M.A. - EUROPEA	Importo Transazione	€ 416.540,14
	44334	E.M.A. - EUROPEA	Importo Transazione	€ 241.800,00
	43438	E.M.A. - EUROPEA	Importo Transazione	€ 684.232,12
	43438	E.M.A. - EUROPEA	Importo Transazione	€ 401.990,16
	36943	GE AVIO S.R.L.	Importo Transazione	€ 5.068.469,96
	46327	SECONDO MONA S.p.A.	Importo Transazione	€ 136.574,00

Ministero dell'Economia e delle Finanze

Dipartimento del Tesoro Direzione V - Ufficio VI

ELENCO TABELLE

Tabella GG

" Operazioni disciplinate dall'art. 27, legge 09/07/1990, n. 185 – Relazione attività 2014 "

Esportazioni definitive per Nazioni - Riepilogo dettagliato

Utilizzatore Finale	Numero Autorizzazione	Ditta	Causale	Totale
	46780	E.M.A. - EUROPEA	Importo Transazione	€ 85.500,00
	45761	SELEX ES S.p.A.	Importo Transazione	€ 72.125,00
	47706	SELEX ES S.p.A.	Importo Transazione	€ 35.806,10
	46284	MICROTECNICA S.R.L.	Importo Transazione	€ 13.452,09
	45825	SECONDO MONA S.p.A.	Importo Transazione	€ 53.652,06
	46336	SIRIO PANEL S.p.A.	Importo Transazione	€ 26.264,68
	47362	SIMMEL DIFESA S.p.A.	Importo Transazione	€ 9.963.750,00
	49101	SECONDO MONA S.p.A.	Importo Transazione	€ 8.552,67
	48458	NORTHROP GRUMMAN ITALIA	Importo Transazione	€ 300.974,70
	23499	SELEX ES S.p.A.	Importo Transazione	€ 255.336,00
	49403	SELEX ES S.p.A.	Importo Transazione	€ 10.916,59
	25567	NORTHROP GRUMMAN ITALIA	Importo Transazione	€ 20.803,28
	45093	FIMAC S.p.A.	Importo Transazione	€ 19.130,00
	45552	SIRIO PANEL S.p.A.	Importo Transazione	€ 7.887,37
	47620	ELETTRONICA S.p.A.	Importo Transazione	€ 188.220,00
	45647	SIRIO PANEL S.p.A.	Importo Transazione	€ 5.584,60
	45691	SELEX ES S.p.A.	Importo Transazione	€ 1.352.668,75
	47503	RWM ITALIA S.P.A.	Importo Transazione	€ 14.822,00
	48859	RWM ITALIA S.P.A.	Importo Transazione	€ 47.530,00
	46499	FIMAC S.p.A.	Importo Transazione	€ 7.135,00
	47996	SELEX ES S.p.A.	Importo Transazione	€ 70.919,73
	46121	PIAGGIO AERO INDUSTRIES S.	Importo Transazione	€ 23.400,00
	47964	SELEX ES S.p.A.	Importo Transazione	€ 23.639,91
	23116	MICROTECNICA S.R.L.	Importo Transazione	€ 4.189,70
	46184	RWM ITALIA S.P.A.	Importo Transazione	€ 62.500,00
	26027	MBDA ITALIA S.p.A.	Importo Transazione	€ 588.000,00
	23413	Z_MICROTECNICA S.r.l.	Importo Transazione	€ 2.317,40
	23206	Z_MICROTECNICA S.r.l.	Importo Transazione	€ 165.224,42
	29389	AEREA S.p.A.	Importo Transazione	€ 216.688,92
	28935	SECONDO MONA S.p.A.	Importo Transazione	€ 102.374,24
	35005	SECONDO MONA S.p.A.	Importo Transazione	€ 13.670,90
	35936	SECONDO MONA S.p.A.	Importo Transazione	€ 727.530,12
	36956	ELETTRONICA ASTER S.p.A.	Importo Transazione	€ 628.510,86
	37639	MBDA ITALIA S.p.A.	Importo Transazione	€ 7.478.804,00
	29086	RWM ITALIA S.P.A.	Importo Transazione	€ 6.586.819,50
	40476	MBDA ITALIA S.p.A.	Importo Transazione	€ 390.425,50
	42087	ASE S.p.A.	Importo Transazione	€ 758.034,00
	42228	E.M.A. - EUROPEA	Importo Transazione	€ 150.712,32
	41798	SELEX ES S.p.A.	Importo Transazione	€ 312.337,66
	16732	SELEX ES S.p.A.	Importo Transazione	€ 328.813,16
	34449	SELEX ES S.p.A.	Importo Transazione	€ 583.372,19
	33066	SELEX ES S.p.A.	Importo Transazione	€ 1.540.520,71
	37340	SELEX ES S.p.A.	Importo Transazione	€ 446.685,96
	43311	SECONDO MONA S.p.A.	Importo Transazione	€ 2.379,75
	20327	GE AVIO S.R.L.	Importo Transazione	€ 981.479,52
	44789	SELEX ES S.p.A.	Importo Transazione	€ 43.152,00
	44437	FIMAC S.p.A.	Importo Transazione	€ 5.327,12
	43050	E.M.A. - EUROPEA	Importo Transazione	€ 805.350,00
	46873	SELEX ES S.p.A.	Importo Transazione	€ 95.145,00
	46328	SECONDO MONA S.p.A.	Importo Transazione	€ 35.667,68
	45360	RWM ITALIA S.P.A.	Importo Transazione	€ 32.340,00
	45701	SIRIO PANEL S.p.A.	Importo Transazione	€ 11.749,20

Ministero dell'Economia e delle Finanze

Dipartimento del Tesoro Direzione V - Ufficio VI

ELENCO TABELLETabella **GG**

" Operazioni disciplinate dall'art. 27, legge 09/07/1990, n. 185 – Relazione attività 2014 "

Esportazioni definitive per Nazioni - Riepilogo dettagliato

Utilizzatore Finale	Numero Autorizzazione	Ditta	Causale	Totale
	45909	NORTHROP GRUMMAN ITALIA	Importo Transazione	€ 66.284,67
	47620	ELETTRONICA S.p.A.	Importo Transazione	€ 215.307,00
	48308	SELEX ES S.p.A.	Importo Transazione	€ 4.774,00
	45946	SECONDO MONA S.p.A.	Importo Transazione	€ 8.552,67
	46335	SIRIO PANEL S.p.A.	Importo Transazione	€ 4.335,00
	48123	RWM ITALIA S.P.A.	Importo Transazione	€ 342.607,44
	22303	SECONDO MONA S.p.A.	Importo Transazione	€ 292,00
	22490	SECONDO MONA S.p.A.	Importo Transazione	€ 14.117,85
	24279	MBDA ITALIA S.p.A.	Importo Transazione	€ 40.000,00
	26815	SECONDO MONA S.p.A.	Importo Transazione	€ 12.628,92
	31291	SECONDO MONA S.p.A.	Importo Transazione	€ 244.548,01
	28215	Z_SELEX GALILEO S.P.A.	Importo Transazione	€ 597.382,80
	38670	SECONDO MONA S.p.A.	Importo Transazione	€ 15.746,00
	38414	E.M.A. - EUROPEA	Importo Transazione	€ 444.090,00
	40899	SELEX ES S.p.A.	Importo Transazione	€ 170.211,00
	42087	ASE S.p.A.	Importo Transazione	€ 483.732,00
	41798	SELEX ES S.p.A.	Importo Transazione	€ 146.152,32
	22293	MICROTECNICA S.R.L.	Importo Transazione	€ 244.544,07
	42649	E.M.A. - EUROPEA	Importo Transazione	€ 84.801,18
	37340	SELEX ES S.p.A.	Importo Transazione	€ 63.812,28
	20327	GE AVIO S.R.L.	Importo Transazione	€ 25.333,51
	49715	SECONDO MONA S.p.A.	Costi di riparazione	€ 635,00
	45228	AGUSTAWESTLAND S.p.A.	Costi di riparazione	€ 3.832,92
	47410	SECONDO MONA S.p.A.	Costi di riparazione	€ 550,00
	45892	SIMMEL DIFESA S.p.A.	Trasporto/Nolo e assicurazioni	€ 8.750,00
	47480	SECONDO MONA S.p.A.	Costi di riparazione	€ 520,00
	44466	E.M.A. - EUROPEA	Costi non ricorrenti	€ 14.815,00
	23499	SELEX ES S.p.A.	Altro	€ 209.854,90
	46213	SELEX ES S.p.A.	Costi non ricorrenti	€ 150.000,00
	29086	RWM ITALIA S.P.A.	Compensi intermediazione	€ 275.388,65
	34265	SIMMEL DIFESA S.p.A.	Trasporto/Nolo e assicurazioni	€ 47.300,00
	48088	SECONDO MONA S.p.A.	Costi di riparazione	€ 520,00
	46658	SELEX ES S.p.A.	Costi di riparazione	€ 41.224,00
	46905	SECONDO MONA S.p.A.	Costi di riparazione	€ 4.646,00
	45251	SELEX ES S.p.A.	Costi non ricorrenti	€ 358.866,60
	44540	FIOCCHI MUNIZIONI S.p.A.	Compensi intermediazione	€ 1.369,08
	47362	SIMMEL DIFESA S.p.A.	Trasporto/Nolo e assicurazioni	€ 138.240,60
	23114	MICROTECNICA S.R.L.	Altro	€ 4.367,37
	48608	SECONDO MONA S.p.A.	Costi di riparazione	€ 15.550,00
	46714	SELEX ES S.p.A.	Costi di riparazione	€ 98.148,00
	46369	SELEX ES S.p.A.	Costi non ricorrenti	€ 560.000,00
	46190	FIOCCHI MUNIZIONI S.p.A.	Compensi intermediazione	€ 129,60
	40476	MBDA ITALIA S.p.A.	Altro	€ 312.340,40
	23502	SELEX ES S.p.A.	Altro	€ 108.240,95
	23413	Z_MICROTECNICA S.r.l.	Importo Transazione	€ 3.296,20
	27321	SECONDO MONA S.p.A.	Importo Transazione	€ 368.402,56
	29382	AEREA S.p.A.	Importo Transazione	€ 138.582,78
	29382	AEREA S.p.A.	Importo Transazione	€ 4.284,30
	31291	SECONDO MONA S.p.A.	Importo Transazione	€ 229.581,76
	27440	Z_SELEX GALILEO S.P.A.	Importo Transazione	€ 443.597,60
	28862	Z_SELEX GALILEO S.P.A.	Importo Transazione	€ 339.493,10
	34988	SECONDO MONA S.p.A.	Importo Transazione	€ 104.344,86

Ministero dell'Economia e delle Finanze

Dipartimento del Tesoro Direzione V - Ufficio VI

ELENCO TABELLE

Tabella GG

" Operazioni disciplinate dall'art. 27, legge 09/07/1990, n. 185 – Relazione attività 2014 "

Esportazioni definitive per Nazioni - Riepilogo dettagliato

Utilizzatore Finale	Numero Autorizzazione	Ditta	Causale	Totale
	36956	ELETTRONICA ASTER S.p.A.	Importo Transazione	€ 201.087,23
	38068	Z_SELEX GALILEO S.P.A.	Importo Transazione	€ 31.680,00
	38670	SECONDO MONA S.p.A.	Importo Transazione	€ 106.579,00
	39829	RWM ITALIA S.P.A.	Importo Transazione	€ 266.050,00
	40791	ASE S.p.A.	Importo Transazione	€ 28.175,00
	28020	SELEX ES S.p.A.	Importo Transazione	€ 1.921.390,05
	16732	SELEX ES S.p.A.	Importo Transazione	€ 164.406,58
	42651	E.M.A. - EUROPEA	Importo Transazione	€ 23.814,03
	28047	SELEX ES S.p.A.	Importo Transazione	€ 56.068,40
	30013	SELEX ES S.p.A.	Importo Transazione	€ 160.000,00
	39498	GE AVIO S.R.L.	Importo Transazione	€ 215.808,27
	44334	E.M.A. - EUROPEA	Importo Transazione	€ 195.000,00
	41477	SELEX ES S.p.A.	Importo Transazione	€ 78.754,67
	44856	E.M.A. - EUROPEA	Importo Transazione	€ 61.619,76
	44866	AEREA S.p.A.	Importo Transazione	€ 12.000,00
	42357	SELEX ES S.p.A.	Importo Transazione	€ 32.460,00
	44789	SELEX ES S.p.A.	Importo Transazione	€ 21.576,00
	41396	SELEX ES S.p.A.	Importo Transazione	€ 52.216,00
	44614	SELEX ES S.p.A.	Importo Transazione	€ 358.800,00
	43107	SELEX ES S.p.A.	Importo Transazione	€ 207.569,54
	44375	E.M.A. - EUROPEA	Importo Transazione	€ 99.753,03
	45042	ELETTRONICA S.p.A.	Importo Transazione	€ 345.550,50
	45291	ASE S.p.A.	Importo Transazione	€ 149.518,00
REGNO UNITO Totale				€ 195.716.760,64
REPUBBLICA CECA	22152	SELEX ES S.p.A.	Importo Transazione	€ 239.533,82
	46170	CARLO SALVI S.P.A.	Importo Transazione	€ 506.320,00
	44927	CARLO SALVI S.P.A.	Compensi intermediazione	€ 61.132,88
	44761	SELEX ES S.p.A.	Importo Transazione	€ 273.544,00
	11696	SELEX ES S.p.A.	Importo Transazione	€ 1.108.920,00
	44927	CARLO SALVI S.P.A.	Importo Transazione	€ 112.480,00
	46170	CARLO SALVI S.P.A.	Compensi intermediazione	€ 56.240,00
REPUBBLICA CECA Totale				€ 2.358.170,70
ROMANIA	46522	ALENIA AERMACCHI S.P.A.	Importo Transazione	€ 9.821,64
	45615	ALENIA AERMACCHI S.P.A.	Importo Transazione	€ 92.994,71
	18221	ALENIA AERMACCHI S.P.A.	Importo Transazione	€ 22.225.432,42
	18221	ALENIA AERMACCHI S.P.A.	Importo Transazione	€ 34.343.738,47
	18221	ALENIA AERMACCHI S.P.A.	Importo Transazione	€ 1.080.000,00
	46522	ALENIA AERMACCHI S.P.A.	Altro	€ 612,37
	41111	ALENIA AERMACCHI S.P.A.	Bond	€ 27.184,24
	46522	ALENIA AERMACCHI S.P.A.	Costi di riparazione	€ 11.272,55
	40940	ALENIA AERMACCHI S.P.A.	Finanziamenti per contratti in	€ 193.506,64
	26124	ALENIA AERMACCHI S.P.A.	Compensi intermediazione	€ 217.644,04
	18221	ALENIA AERMACCHI S.P.A.	Compensi intermediazione	€ 2.253.457,21
ROMANIA Totale				€ 60.455.664,29
RUSSIA	46004	ICAR S.P.A.	Importo Transazione	€ 19.980,00
	45675	ICAR S.P.A.	Importo Transazione	€ 3.505.880,00
	45675	ICAR S.P.A.	Importo Transazione	€ 876.470,00
RUSSIA Totale				€ 4.402.330,00
SINGAPORE	35315	OTO MELARA S.p.A.	Altro	€ 36.912,90
	35374	SELEX ES S.p.A.	Costi di riparazione	€ 3.744,00
	42504	WHITEHEAD SISTEMI	Compensi intermediazione	€ 318.045,00
	33012	WHITEHEAD SISTEMI	Bond	€ 1.062.680,00

Ministero dell'Economia e delle Finanze

Dipartimento del Tesoro Direzione V - Ufficio VI

ELENCO TABELLETabella **GG**

" Operazioni disciplinate dall'art. 27, legge 09/07/1990, n. 185 – Relazione attività 2014 "

Esportazioni definitive per Nazioni - Riepilogo dettagliato

Utilizzatore Finale	Numero Autorizzazione	Ditta	Causale	Totale
	28684	OTO MELARA S.p.A.	Importo Transazione	€ 2.005,60
	28161	MBDA ITALIA S.p.A.	Importo Transazione	€ 1.933.930,00
	34766	WHITEHEAD SISTEMI	Importo Transazione	€ 5.668.157,90
	40972	ALENIA AERMACCHI S.P.A	Importo Transazione	€ 792.992,85
	47558	ALENIA AERMACCHI S.P.A	Importo Transazione	€ 286.480,00
	30725	SELEX ES S.p.A.	Importo Transazione	€ 80.480,00
	42978	OTO MELARA S.p.A.	Importo Transazione	€ 43.229,10
	42810	WHITEHEAD SISTEMI	Importo Transazione	€ 4.336.500,00
	42384	FINCANTIERI S.P.A.	Importo Transazione	€ 208.454,00
	46033	SELEX ES S.p.A.	Importo Transazione	€ 550.000,00
	30274	OTO MELARA S.p.A.	Importo Transazione	€ 43.933,50
	29544	ALENIA AERMACCHI S.P.A	Importo Transazione	€ 796.455,00
	42504	WHITEHEAD SISTEMI	Importo Transazione	€ 4.543.500,00
	37567	OTO MELARA S.p.A.	Importo Transazione	€ 564.656,00
	40104	OTO MELARA S.p.A.	Importo Transazione	€ 167.756,58
	26411	MBDA ITALIA S.p.A.	Importo Transazione	€ 16.696,00
	28161	MBDA ITALIA S.p.A.	Importo Transazione	€ 1.442.009,00
	37998	OTO MELARA S.p.A.	Importo Transazione	€ 235.866,86
	33012	WHITEHEAD SISTEMI	Importo Transazione	€ 5.221.486,00
	43556	SIMMEL DIFESA S.p.A.	Importo Transazione	€ 3.314.925,00
	44665	ALENIA AERMACCHI S.P.A	Importo Transazione	€ 45.920,10
	29544	ALENIA AERMACCHI S.P.A	Importo Transazione	€ 39.621.540,04
	37567	OTO MELARA S.p.A.	Importo Transazione	€ 1.524.188,00
	40104	OTO MELARA S.p.A.	Importo Transazione	€ 29.267,70
	30526	ELETTRONICA S.p.A.	Importo Transazione	€ 5.557.100,00
	32331	OTO MELARA S.p.A.	Importo Transazione	€ 11.105,00
	37926	OTO MELARA S.p.A.	Importo Transazione	€ 533.705,02
	40947	SELEX ES S.p.A.	Importo Transazione	€ 14.834,75
	40947	SELEX ES S.p.A.	Importo Transazione	€ 150.736,95
	31225	OTO MELARA S.p.A.	Importo Transazione	€ 64.735,75
	33861	OTO MELARA S.p.A.	Importo Transazione	€ 218.947,10
	37926	OTO MELARA S.p.A.	Importo Transazione	€ 2.225.461,42
	36203	WHITEHEAD SISTEMI	Importo Transazione	€ 9.049.947,52
	35238	SELEX ES S.p.A.	Importo Transazione	€ 166.335,32
	34766	WHITEHEAD SISTEMI	Importo Transazione	€ 3.630.621,70
	29544	ALENIA AERMACCHI S.P.A	Importo Transazione	€ 1.247.550,00
	40972	ALENIA AERMACCHI S.P.A	Importo Transazione	€ 964.250,00
	40461	WHITEHEAD SISTEMI	Importo Transazione	€ 1.579.970,00
	35315	OTO MELARA S.p.A.	Importo Transazione	€ 2.863.790,50
	33898	OTO MELARA S.p.A.	Importo Transazione	€ 40.227,00
	33861	OTO MELARA S.p.A.	Importo Transazione	€ 1.247.524,23
	18960	WHITEHEAD SISTEMI	Importo Transazione	€ 1.514.897,43
	44108	FINCANTIERI S.P.A.	Importo Transazione	€ 747.289,80
	26411	MBDA ITALIA S.p.A.	Importo Transazione	€ 16.696,00
	29477	OTO MELARA S.p.A.	Importo Transazione	€ 384.645,14
	28161	MBDA ITALIA S.p.A.	Importo Transazione	€ 504.772,00
	28530	AVIO S.P.A.	Importo Transazione	€ 28.000,00
	41764	OTO MELARA S.p.A.	Importo Transazione	€ 78.634,56
	18960	WHITEHEAD SISTEMI	Importo Transazione	€ 1.717.355,54
	44590	SIMMEL DIFESA S.p.A.	Importo Transazione	€ 1.265.850,00
	40461	WHITEHEAD SISTEMI	Altro	€ 1.579.970,00
	37567	OTO MELARA S.p.A.	Compensi intermediazione	€ 156.339,12

Ministero dell'Economia e delle Finanze

Dipartimento del Tesoro Direzione V - Ufficio VI

ELENCO TABELLE

Tabella GG

" Operazioni disciplinate dall'art. 27, legge 09/07/1990, n. 185 – Relazione attività 2014 "

Esportazioni definitive per Nazioni - Riepilogo dettagliato

Utilizzatore Finale	Numero Autorizzazione	Ditta	Causale	Totale
	33012	WHITEHEAD SISTEMI	Compensi intermediazione	€ 79.668,00
	42810	WHITEHEAD SISTEMI	Bond	€ 5.059.250,00
	35315	OTO MELARA S.p.A.	Pagamento penali	€ 436.692,00
	33861	OTO MELARA S.p.A.	Beni e Servizi non soggetti a	€ 992,70
	34766	WHITEHEAD SISTEMI	Compensi intermediazione	€ 142.162,00
	37926	OTO MELARA S.p.A.	Compensi intermediazione	€ 4,00
	18960	WHITEHEAD SISTEMI	Compensi intermediazione	€ 78.741,65
	44590	SIMMEL DIFESA S.p.A.	Finanziamenti per contratti in	€ 1.519.020,00
	30526	ELETTRONICA S.p.A.	Compensi intermediazione	€ 209.720,00
	29544	ALENIA AERMACCHI S.P.A	Compensi intermediazione	€ 1.295.332,98
	37567	OTO MELARA S.p.A.	Bond	€ 143.376,00
	37926	OTO MELARA S.p.A.	Bond	€ 16.387,08
	42504	WHITEHEAD SISTEMI	Bond	€ 5.300.750,00
	40461	WHITEHEAD SISTEMI	Finanziamenti per contratti in	€ 1.975.000,00
SINGAPORE Totale				€ 126.710.199,39
SLOVACCHIA	45252	SELEX ES S.p.A.	Importo Transazione	€ 135.000,00
	45273	ALENIA AERMACCHI S.P.A	Oneri bancari	€ 100,00
	45273	ALENIA AERMACCHI S.P.A	Importo Transazione	€ 14.744.625,00
	47803	FIOCCHI MUNIZIONI S.p.A.	Importo Transazione	€ 9.600,00
SLOVACCHIA Totale				€ 14.889.325,00
SPAGNA	45483	FIOCCHI MUNIZIONI S.p.A.	Compensi intermediazione	€ 8.884,30
	46191	FIOCCHI MUNIZIONI S.p.A.	Compensi intermediazione	€ 14.000,00
	44400	FIOCCHI MUNIZIONI S.p.A.	Compensi intermediazione	€ 21.838,88
	45011	FIOCCHI MUNIZIONI S.p.A.	Compensi intermediazione	€ 35.100,00
	21245	CALZONI S.r.L.	Importo Transazione	€ 17.000,00
	23888	CALZONI S.r.L.	Importo Transazione	€ 705.373,75
	28993	Z_SELEX GALILEO S.P.A.	Importo Transazione	€ 478.159,30
	37812	MICROTECNICA S.R.L.	Importo Transazione	€ 43.851,70
	38858	SELEX ES S.p.A.	Importo Transazione	€ 102.643,44
	38858	SELEX ES S.p.A.	Importo Transazione	€ 248.398,56
	39707	SELEX ES S.p.A.	Importo Transazione	€ 27.603,72
	44924	FIOCCHI MUNIZIONI S.p.A.	Importo Transazione	€ 56.262,00
	45382	SELEX ES S.p.A.	Importo Transazione	€ 27.756,40
	45382	SELEX ES S.p.A.	Importo Transazione	€ 27.756,40
	45483	FIOCCHI MUNIZIONI S.p.A.	Importo Transazione	€ 177.685,92
	45852	AMPASPACE S.R.L.	Importo Transazione	€ 105.594,90
	45958	OFFICINE FONDERIE PATRONE	Importo Transazione	€ 58.133,00
	46189	FIOCCHI MUNIZIONI S.p.A.	Importo Transazione	€ 562,20
	45622	OFFICINE FONDERIE PATRONE	Importo Transazione	€ 343.620,00
	48346	OFFICINE FONDERIE PATRONE	Importo Transazione	€ 201.400,00
	46303	FIOCCHI MUNIZIONI S.p.A.	Importo Transazione	€ 13.500,00
	48094	SELEX ES S.p.A.	Importo Transazione	€ 55.512,80
	26219	SECONDO MONA S.p.A.	Importo Transazione	€ 15.431,16
	23501	Z_SELEX GALILEO S.P.A.	Importo Transazione	€ 38.371,00
	29962	AVIO S.P.A.	Importo Transazione	€ 247,76
	36063	SECONDO MONA S.p.A.	Importo Transazione	€ 132.918,00
	38363	NORTHROP GRUMMAN ITALIA	Importo Transazione	€ 17.880,63
	39797	E.M.A. - EUROPEA	Importo Transazione	€ 10.600,00
	41103	SELEX ES S.p.A.	Importo Transazione	€ 56.737,00
	29634	MICROTECNICA S.R.L.	Importo Transazione	€ 175.206,53
	38619	MICROTECNICA S.R.L.	Importo Transazione	€ 295.652,63
	44341	FIOCCHI MUNIZIONI S.p.A.	Importo Transazione	€ 11.310,00

Ministero dell'Economia e delle Finanze

Dipartimento del Tesoro Direzione V - Ufficio VI

ELENCO TABELLETabella **GG**

" Operazioni disciplinate dall'art. 27, legge 09/07/1990, n. 185 – Relazione attività 2014 "

Esportazioni definitive per Nazioni - Riepilogo dettagliato

Utilizzatore Finale	Numero Autorizzazione	Ditta	Causale	Totale
	41564	SELEX ES S.p.A.	Importo Transazione	€ 68.850,00
	42944	MICROTECNICA S.R.L.	Importo Transazione	€ 97.089,35
	36946	GE AVIO S.R.L.	Importo Transazione	€ 2.638,05
	46992	SELEX ES S.p.A.	Importo Transazione	€ 54.473,40
	45080	OFFICINE FONDERIE PATRONE	Importo Transazione	€ 818.319,56
	45080	OFFICINE FONDERIE PATRONE	Importo Transazione	€ 149.677,80
	21608	AGUSTAWESTLAND S.p.A.	Importo Transazione	€ 1.263.404,73
	33137	SELEX ES S.p.A.	Importo Transazione	€ 1.139.452,84
	33165	MICROTECNICA S.R.L.	Importo Transazione	€ 36.807,55
	44613	OFFICINE FONDERIE PATRONE	Importo Transazione	€ 31.101,36
	37218	SELEX ES S.p.A.	Importo Transazione	€ 138.879,10
	44324	OFFICINE FONDERIE PATRONE	Importo Transazione	€ 241.020,00
	38071	SELEX ES S.p.A.	Importo Transazione	€ 155.733,48
	46945	SELEX ES S.p.A.	Importo Transazione	€ 14.210,70
	41900	RHEINMETALL ITALIA S.p.A.	Importo Transazione	€ 1.196,00
	45933	IVECO S.P.A.	Importo Transazione	€ 73.621,62
	45947	FIOCCHI MUNIZIONI S.p.A.	Importo Transazione	€ 86.920,00
	46120	E.M.A. - EUROPEA	Importo Transazione	€ 536.325,00
	23622	FINCANTIERI CANTIERI NAVALI	Importo Transazione	€ 394.000,00
	36063	SECONDO MONA S.p.A.	Importo Transazione	€ 9.628,28
	36946	AVIO S.P.A.	Importo Transazione	€ 817.242,73
	27944	SELEX ES S.p.A.	Importo Transazione	€ 766.320,56
	33137	SELEX ES S.p.A.	Importo Transazione	€ 136.724,40
	23980	MICROTECNICA S.R.L.	Importo Transazione	€ 6.457,31
	33165	MICROTECNICA S.R.L.	Importo Transazione	€ 29.446,04
	38619	MICROTECNICA S.R.L.	Importo Transazione	€ 175.091,01
	22444	I.F.E.N. IMPIANTI FORNITURE	Compensi intermediazione	€ 18.659,22
	32298	I.F.E.N. IMPIANTI FORNITURE	Compensi intermediazione	€ 2.640,24
	40265	OTO MELARA S.p.A.	Compensi intermediazione	€ 400,43
	21816	CALZONI S.r.L.	Compensi intermediazione	€ 6.898,09
	45945	FIOCCHI MUNIZIONI S.p.A.	Compensi intermediazione	€ 19.833,98
	44430	FIOCCHI MUNIZIONI S.p.A.	Compensi intermediazione	€ 412,00
	32286	Z_AGUSTA S.p.A.	Compensi intermediazione	€ 300.000,00
	23888	CALZONI S.r.L.	Compensi intermediazione	€ 6.929,11
	40862	SELEX ES S.p.A.	Costi non ricorrenti	€ 10.000,00
	29344	OTO MELARA S.p.A.	Compensi intermediazione	€ 229,40
	25174	I.F.E.N. IMPIANTI FORNITURE	Compensi intermediazione	€ 2.377,50
	17747	CALZONI S.r.L.	Compensi intermediazione	€ 9.844,49
	45947	FIOCCHI MUNIZIONI S.p.A.	Compensi intermediazione	€ 2.607,60
	44903	IVECO - OTO MELARA Società	Importo Transazione	€ 567.966,50
	40862	SELEX ES S.p.A.	Importo Transazione	€ 1.229.000,00
	36946	GE AVIO S.R.L.	Importo Transazione	€ 334.414,83
	46675	SECONDO MONA S.p.A.	Importo Transazione	€ 4.130,00
	47272	OTO MELARA S.p.A.	Importo Transazione	€ 12.950,00
	39797	E.M.A. - EUROPEA	Importo Transazione	€ 11.136,30
	29634	MICROTECNICA S.R.L.	Importo Transazione	€ 322.655,90
	31902	SELEX ES S.p.A.	Importo Transazione	€ 32.925,00
	37812	MICROTECNICA S.R.L.	Importo Transazione	€ 75.962,10
	29962	GE AVIO S.R.L.	Importo Transazione	€ 1.793,60
	44860	M.E.S. MECCANICA PER	Importo Transazione	€ 21.300,00
	36946	GE AVIO S.R.L.	Importo Transazione	€ 864.304,04
	45852	AMPASPACE S.R.L.	Importo Transazione	€ 60.680,23

Ministero dell'Economia e delle Finanze

Dipartimento del Tesoro Direzione V - Ufficio VI

ELENCO TABELLE

Tabella GG

" Operazioni disciplinate dall'art. 27, legge 09/07/1990, n. 185 – Relazione attività 2014 "

Esportazioni definitive per Nazioni - Riepilogo dettagliato

Utilizzatore Finale	Numero Autorizzazione	Ditta	Causale	Totale
	45432	SELEX ES S.p.A.	Importo Transazione	€ 27.756,40
	21608	Z_AGUSTA S.p.A.	Importo Transazione	€ 732.204,84
	31100	OTO MELARA S.p.A.	Importo Transazione	€ 5.398,71
	25698	Z_SELEX GALILEO S.P.A.	Importo Transazione	€ 77.332,31
	34285	FIMAC S.p.A.	Importo Transazione	€ 2.618.943,60
	37508	MBDA ITALIA S.p.A.	Importo Transazione	€ 42.000,00
	29946	SELEX ES S.p.A.	Importo Transazione	€ 58.676,75
	31451	SELEX ES S.p.A.	Importo Transazione	€ 164.021,00
	44857	E.M.A. - EUROPEA	Importo Transazione	€ 114.285,00
	25174	I.F.E.N. IMPIANTI FORNITURE	Importo Transazione	€ 47.550,00
	32298	I.F.E.N. IMPIANTI FORNITURE	Importo Transazione	€ 76.841,68
	48903	SELEX ES S.p.A.	Importo Transazione	€ 385.737,12
	45378	GE AVIO S.R.L.	Importo Transazione	€ 89.337,60
	46120	E.M.A. - EUROPEA	Importo Transazione	€ 46.740,00
	46191	FIOCCHI MUNIZIONI S.p.A.	Importo Transazione	€ 349.999,00
	46567	AMPASPACE S.R.L.	Importo Transazione	€ 56.168,00
	17747	CALZONI S.r.L.	Importo Transazione	€ 4.740.878,21
	23501	Z_SELEX GALILEO S.P.A.	Importo Transazione	€ 261.966,76
	30865	Z_SELEX GALILEO S.P.A.	Importo Transazione	€ 517.699,00
	38363	NORTHROP GRUMMAN ITALIA	Importo Transazione	€ 23.244,20
	19572	GE AVIO S.R.L.	Importo Transazione	€ 99.247,00
	44802	SELEX ES S.p.A.	Importo Transazione	€ 74.000,00
	42944	MICROTECNICA S.R.L.	Importo Transazione	€ 101.465,82
	44324	OFFICINE FONDERIE PATRONE	Importo Transazione	€ 118.800,00
	46310	SELEX ES S.p.A.	Importo Transazione	€ 408.295,20
	45378	GE AVIO S.R.L.	Importo Transazione	€ 59.558,40
	45621	SIRIO PANEL S.p.A.	Importo Transazione	€ 1.721,18
	47578	MICROTECNICA S.R.L.	Importo Transazione	€ 298.315,20
	46290	OFFICINE FONDERIE PATRONE	Importo Transazione	€ 36.025,00
	45945	FIOCCHI MUNIZIONI S.p.A.	Importo Transazione	€ 495.849,60
	47993	SELEX ES S.p.A.	Importo Transazione	€ 36.235,41
	34285	FIMAC S.p.A.	Importo Transazione	€ 1.705.789,80
	45862	SELEX ES S.p.A.	Importo Transazione	€ 29.800,00
	24339	ELETTRONICA S.p.A.	Importo Transazione	€ 128.002,89
	28993	Z_SELEX GALILEO S.P.A.	Importo Transazione	€ 382.527,74
	27944	SELEX ES S.p.A.	Importo Transazione	€ 631.461,42
	34887	SELEX ES S.p.A.	Importo Transazione	€ 314.571,45
	39490	GE AVIO S.R.L.	Importo Transazione	€ 119.334,27
	44400	FIOCCHI MUNIZIONI S.p.A.	Importo Transazione	€ 545.972,00
	41564	SELEX ES S.p.A.	Importo Transazione	€ 275.400,00
	45011	FIOCCHI MUNIZIONI S.p.A.	Importo Transazione	€ 1.170.000,00
	22444	I.F.E.N. IMPIANTI FORNITURE	Importo Transazione	€ 556.327,83
	46928	SECONDO MONA S.p.A.	Importo Transazione	€ 520,00
	47729	MICROTECNICA S.R.L.	Importo Transazione	€ 191.498,80
	45693	SIRIO PANEL S.p.A.	Importo Transazione	€ 3.278,01
	49630	FIOCCHI MUNIZIONI S.p.A.	Importo Transazione	€ 217.500,00
	38363	NORTHROP GRUMMAN ITALIA	Importo Transazione	€ 55.209,75
	38618	SELEX ES S.p.A.	Importo Transazione	€ 389.484,00
	34887	SELEX ES S.p.A.	Importo Transazione	€ 245.718,75
	23980	MICROTECNICA S.R.L.	Importo Transazione	€ 4.399,62
	34856	SELEX ES S.p.A.	Importo Transazione	€ 89.406,34
SPAGNA Totale				€ 33.912.169,07

Ministero dell'Economia e delle Finanze

Dipartimento del Tesoro Direzione V - Ufficio VI

ELENCO TABELLE

Tabella GG

" Operazioni disciplinate dall'art. 27, legge 09/07/1990, n. 185 – Relazione attività 2014 "

Esportazioni definitive per Nazioni - Riepilogo dettagliato

Utilizzatore Finale	Numero Autorizzazione	Ditta	Causale	Totale
STATI UNITI D'AMERICA	36419	MICROTECNICA S.R.L.	Importo Transazione	€ 42.533,42
	39928	M.E.S. MECCANICA PER	Importo Transazione	€ 496.296,37
	39450	VITROCISSET S.P.A.	Importo Transazione	€ 2.314.938,66
	43381	SELEX ES S.p.A.	Importo Transazione	€ 226.401,59
	44853	MOOG ITALIANA S.R.L.	Importo Transazione	€ 101.813,52
	44296	LOGIC S.P.A.	Importo Transazione	€ 200.983,05
	45003	SIRIO PANEL S.p.A.	Importo Transazione	€ 50.368,10
	43935	SIRIO PANEL S.p.A.	Importo Transazione	€ 353.440,69
	36499	SELEX ES S.p.A.	Importo Transazione	€ 553.245,41
	44184	SELEX ES S.p.A.	Importo Transazione	€ 1.264.873,01
	39011	SELEX ES S.p.A.	Importo Transazione	€ 90.964,93
	42433	OTO MELARA S.p.A.	Importo Transazione	€ 2.749,14
	45872	CALZONI S.r.L.	Importo Transazione	€ 600.800,00
	46174	SIRIO PANEL S.p.A.	Importo Transazione	€ 2.161,95
	37987	ROTODYNE S.R.L.	Importo Transazione	€ 173.751,00
	38650	Z_T.C.S. GROUP S.r.l.	Importo Transazione	€ 10.084,28
	37104	CALZONI S.r.L.	Importo Transazione	€ 26.467,57
	41897	MOOG ITALIANA S.R.L.	Importo Transazione	€ 90.515,84
	40790	SELEX ES S.p.A.	Importo Transazione	€ 394.245,30
	39617	AEREA S.p.A.	Importo Transazione	€ 319.065,96
	39617	AEREA S.p.A.	Importo Transazione	€ 90.538,78
	39536	AEREA S.p.A.	Importo Transazione	€ 51.372,56
	40851	GE AVIO S.R.L.	Importo Transazione	€ 890.086,07
	14117	GE AVIO S.R.L.	Importo Transazione	€ 488.350,43
	33160	GE AVIO S.R.L.	Importo Transazione	€ 245.901,93
	29680	ALENIA AERMACCHI S.P.A	Importo Transazione	€ 21.705.372,09
	45003	SIRIO PANEL S.p.A.	Importo Transazione	€ 13.771,21
	43935	SIRIO PANEL S.p.A.	Importo Transazione	€ 5.842,77
	43152	SIRIO PANEL S.p.A.	Importo Transazione	€ 469.819,89
	43281	I.D.S. INGEGNERIA DEI SISTEMI	Importo Transazione	€ 50.378,84
	36263	FINCANTIERI S.P.A.	Importo Transazione	€ 1.203.300,00
	42458	OTO MELARA S.p.A.	Importo Transazione	€ 12.697,54
	46359	SELEX ES S.p.A.	Importo Transazione	€ 2.335.980,31
	42683	AEREA S.p.A.	Importo Transazione	€ 67.068,60
	44536	LOGIC S.P.A.	Importo Transazione	€ 2.080.667,01
	45448	SELEX ES S.p.A.	Importo Transazione	€ 181.046,05
	45448	SELEX ES S.p.A.	Importo Transazione	€ 154.371,22
	46782	GE AVIO S.R.L.	Importo Transazione	€ 1.984.691,08
	47170	CALZONI S.r.L.	Importo Transazione	€ 1.663.784,00
	47165	CALZONI S.r.L.	Importo Transazione	€ 26.750,00
	33163	AMPASPACE S.R.L.	Importo Transazione	€ 231.005,97
	35953	SIRIO PANEL S.p.A.	Importo Transazione	€ 35.478,13
	36433	NORTHROP GRUMMAN ITALIA	Importo Transazione	€ 184.333,38
	37063	CALZONI S.r.L.	Importo Transazione	€ 175.709,50
	41877	MOOG ITALIANA S.R.L.	Importo Transazione	€ 99.801,43
	35932	SELEX ES S.p.A.	Importo Transazione	€ 62.715,90
	40024	SIRIO PANEL S.p.A.	Importo Transazione	€ 30.127,98
	42129	MOOG ITALIANA S.R.L.	Importo Transazione	€ 1.237,58
	39982	NORTHROP GRUMMAN ITALIA	Importo Transazione	€ 859.479,49
	42339	ELETTRONICA ASTER S.p.A.	Importo Transazione	€ 80.624,00
	44580	MOOG ITALIANA S.R.L.	Importo Transazione	€ 143.172,28
	38818	MBDA ITALIA S.p.A.	Importo Transazione	€ 2.717.653,73

Ministero dell'Economia e delle Finanze

Dipartimento del Tesoro Direzione V - Ufficio VI

ELENCO TABELLE

Tabella GG

" Operazioni disciplinate dall'art. 27, legge 09/07/1990, n. 185 – Relazione attività 2014 "

Esportazioni definitive per Nazioni - Riepilogo dettagliato

Utilizzatore Finale	Numero Autorizzazione	Ditta	Causale	Totale
	43114	LOGIC S.P.A.	Importo Transazione	€ 242.426,41
	35960	GE AVIO S.R.L.	Importo Transazione	€ 70.956,03
	35960	GE AVIO S.R.L.	Importo Transazione	€ 13.157,89
	45872	CALZONI S.r.L.	Importo Transazione	€ 4.401.450,00
	45880	ICAR S.P.A.	Importo Transazione	€ 271.492,77
	46174	SIRIO PANEL S.p.A.	Importo Transazione	€ 9.080,85
	24101	CALZONI S.r.L.	Importo Transazione	€ 3.460,00
	33163	AMPASPACE S.R.L.	Importo Transazione	€ 81.793,76
	36433	NORTHROP GRUMMAN ITALIA	Importo Transazione	€ 132.561,26
	37237	PIETRO ROSA TBM S.r.l.	Importo Transazione	€ 74.517,98
	37134	CALZONI S.r.L.	Importo Transazione	€ 355.116,10
	35932	SELEX ES S.p.A.	Importo Transazione	€ 113.098,94
	36419	MICROTECNICA S.R.L.	Importo Transazione	€ 156.566,04
	32901	GE AVIO S.R.L.	Importo Transazione	€ 9.555.961,64
	43841	M.E.S. MECCANICA PER	Importo Transazione	€ 1.882.702,04
	43232	LOGIC S.P.A.	Importo Transazione	€ 858.284,35
	46782	GE AVIO S.R.L.	Importo Transazione	€ 844.449,83
	32817	PIAGGIO AERO INDUSTRIES S.	Importo Transazione	€ 625.229,43
	33160	AVIO S.P.A.	Importo Transazione	€ 362.646,83
	35954	AMPASPACE S.R.L.	Importo Transazione	€ 23.248,01
	36454	FORGITAL ITALY S.p.A.	Importo Transazione	€ 291.291,30
	47164	CALZONI S.r.L.	Importo Transazione	€ 6.790,00
	47175	LOGIC S.P.A.	Importo Transazione	€ 14.182,54
	36960	FORGITAL ITALY S.p.A.	Importo Transazione	€ 111.926,98
	37987	ROTODYNE S.R.L.	Importo Transazione	€ 183.750,64
	40024	SIRIO PANEL S.p.A.	Importo Transazione	€ 73.393,46
	39982	NORTHROP GRUMMAN ITALIA	Importo Transazione	€ 788.686,76
	40790	Z_SELEX ELSAG S.P.A.	Importo Transazione	€ 4.155,20
	43585	MICROTECNICA S.R.L.	Importo Transazione	€ 9.144,82
	44582	MOOG ITALIANA S.R.L.	Importo Transazione	€ 101.813,52
	44575	ICAR S.P.A.	Importo Transazione	€ 542.377,30
	41864	SELEX ES S.p.A.	Importo Transazione	€ 79.031,08
	44184	SELEX ES S.p.A.	Importo Transazione	€ 403.512,14
	43152	SIRIO PANEL S.p.A.	Importo Transazione	€ 579.527,47
	40501	GE AVIO S.R.L.	Importo Transazione	€ 2.856.525,35
	42085	SELEX ES S.p.A.	Importo Transazione	€ 987.794,50
	48174	SELEX ES S.p.A.	Importo Transazione	€ 220.000,00
	33163	AMPASPACE S.R.L.	Importo Transazione	€ 39.679,30
	35954	AMPASPACE S.R.L.	Importo Transazione	€ 21.972,91
	36960	FORGITAL ITALY S.p.A.	Importo Transazione	€ 146.822,45
	40539	AVIO S.P.A.	Importo Transazione	€ 963.753,53
	42339	ELETTRONICA ASTER S.p.A.	Importo Transazione	€ 117.595,00
	42339	ELETTRONICA ASTER S.p.A.	Importo Transazione	€ 102.134,00
	34699	GE AVIO S.R.L.	Importo Transazione	€ 711.260,50
	43381	SELEX ES S.p.A.	Importo Transazione	€ 388.493,92
	43381	SELEX ES S.p.A.	Importo Transazione	€ 40.508,74
	14117	GE AVIO S.R.L.	Importo Transazione	€ 1.435.190,40
	33160	GE AVIO S.R.L.	Importo Transazione	€ 469.164,03
	19719	ALENIA AERMACCHI S.P.A	Importo Transazione	€ 148.544,92
	29680	ALENIA AERMACCHI S.P.A	Importo Transazione	€ 18.568.891,66
	36499	SELEX ES S.p.A.	Importo Transazione	€ 98.793,26
	42966	LOGIC S.P.A.	Importo Transazione	€ 278.799,98

Ministero dell'Economia e delle Finanze

Dipartimento del Tesoro Direzione V - Ufficio VI

ELENCO TABELLE

Tabella GG

" Operazioni disciplinate dall'art. 27, legge 09/07/1990, n. 185 – Relazione attività 2014 "

Esportazioni definitive per Nazioni - Riepilogo dettagliato

Utilizzatore Finale	Numero Autorizzazione	Ditta	Causale	Totale
	47301	SIRIO PANEL S.p.A.	Importo Transazione	€ 3.309,00
	42135	GE AVIO S.R.L.	Importo Transazione	€ 231.032,22
	45872	CALZONI S.r.L.	Importo Transazione	€ 4.471.466,00
	47170	CALZONI S.r.L.	Importo Transazione	€ 495.537,00
	23198	SECONDO MONA S.p.A.	Importo Transazione	€ 193.578,27
	35953	SIRIO PANEL S.p.A.	Importo Transazione	€ 183.223,84
	36454	FORGITAL ITALY S.p.A.	Importo Transazione	€ 177.083,42
	42400	FORGITAL ITALY S.p.A.	Importo Transazione	€ 86.370,85
	40851	GE AVIO S.R.L.	Importo Transazione	€ 166.084,09
	38818	MBDA ITALIA S.p.A.	Importo Transazione	€ 339.333,14
	43603	M.E.S. MECCANICA PER	Importo Transazione	€ 154.000,00
	43281	I.D.S. INGEGNERIA DEI SISTEMI	Importo Transazione	€ 72.594,69
	36263	FINCANTIERI S.P.A.	Importo Transazione	€ 668.500,00
	37134	CALZONI S.r.L.	Importo Transazione	€ 88.937,00
	42400	FORGITAL ITALY S.p.A.	Importo Transazione	€ 49.279,39
	18644	M.E.S. MECCANICA PER	Importo Transazione	€ 54.387,25
	40531	ALENIA AERMACCHI S.P.A.	Importo Transazione	€ 170.834,64
	34699	GE AVIO S.R.L.	Importo Transazione	€ 1.307.300,60
	39222	FABBRICA D'ARMI P. BERETTA	Importo Transazione	€ 646.450,55
	43841	M.E.S. MECCANICA PER	Importo Transazione	€ 512.720,58
	43145	ELETTRONICA S.p.A.	Importo Transazione	€ 990.954,48
	44526	MICROTECNICA S.R.L.	Importo Transazione	€ 31.565,93
	46795	CALZONI S.r.L.	Importo Transazione	€ 17.805,00
	45960	AEREA S.p.A.	Importo Transazione	€ 6.327,47
	37237	PIETRO ROSA TBM S.r.l.	Importo Transazione	€ 440.364,77
	37104	CALZONI S.r.L.	Importo Transazione	€ 224.879,17
	41876	MOOG ITALIANA S.R.L.	Importo Transazione	€ 118.936,71
	42573	MOOG ITALIANA S.R.L.	Importo Transazione	€ 33.865,36
	41296	OTO MELARA S.p.A.	Importo Transazione	€ 82.422,83
	18644	M.E.S. MECCANICA PER	Importo Transazione	€ 102.568,81
	30940	SELEX ES S.p.A.	Importo Transazione	€ 229.627,72
	30044	SELEX ES S.p.A.	Importo Transazione	€ 571.613,68
	39450	VITROCISSET S.P.A.	Importo Transazione	€ 3.394.146,77
	39450	VITROCISSET S.P.A.	Importo Transazione	€ 1.409.665,24
	39536	AEREA S.p.A.	Importo Transazione	€ 13.674,12
	39473	SELEX ES S.p.A.	Importo Transazione	€ 15.717,87
	43585	MICROTECNICA S.R.L.	Importo Transazione	€ 33.048,58
	44286	SIRIO PANEL S.p.A.	Costi di riparazione	€ 3.665,05
	45084	SIRIO PANEL S.p.A.	Costi di riparazione	€ 11.990,13
	36454	FORGITAL ITALY S.p.A.	Saldo operazioni	€ 109.817,66
	37063	CALZONI S.r.L.	Compensi intermediazione	€ 603.146,25
	47170	CALZONI S.r.L.	Anticipi Contrattuali non soggetti a	€ 56.972,00
	32967	SIRIO PANEL S.p.A.	Costi di riparazione	€ 404,23
	34350	SIRIO PANEL S.p.A.	Costi di riparazione	€ 8.735,42
	44526	MICROTECNICA S.R.L.	Costi non ricorrenti	€ 727.444,84
	32817	PIAGGIO AERO INDUSTRIES S.	Importo Transazione	€ 399.093,74
STATI UNITI D'AMERICA Totale				€ 116.233.013,72
SUD AFRICA	31121	OTO MELARA S.p.A.	Compensi intermediazione	€ 14.002,00
	40737	C.A.B.I. CATTANEO S.P.A.	Importo Transazione	€ 515.276,27
	37737	OTO MELARA S.p.A.	Importo Transazione	€ 457.800,00
	37737	OTO MELARA S.p.A.	Compensi intermediazione	€ 45.780,00
	46633	SELEX ES S.p.A.	Costi di riparazione	€ 2.757,00

Ministero dell'Economia e delle Finanze

Dipartimento del Tesoro Direzione V - Ufficio VI

ELENCO TABELLE

Tabella GG

" Operazioni disciplinate dall'art. 27, legge 09/07/1990, n. 185 – Relazione attività 2014 "

Esportazioni definitive per Nazioni - Riepilogo dettagliato

Utilizzatore Finale	Numero Autorizzazione	Ditta	Causale	Totale
	40737	C.A.B.I. CATTANEO S.P.A.	Importo Transazione	€ 413.105,03
	43870	FABBRICA D'ARMI P. BERETTA	Importo Transazione	€ 61.600,00
	44112	RHEINMETALL ITALIA S.p.A.	Importo Transazione	€ 552.613,00
	38944	GLENAIR ITALIA S.P.A.	Altro	€ 18.969,36
SUD AFRICA Totale				€ 2.081.902,66
SVEZIA	45940	MICROTECNICA S.R.L.	Importo Transazione	€ 250.000,00
	46347	FIOCCHI MUNIZIONI S.p.A.	Importo Transazione	€ 146.867,40
	30566	SELEX ES S.p.A.	Importo Transazione	€ 742.500,00
	30623	MICROTECNICA S.R.L.	Importo Transazione	€ 49.005,00
	43719	SIMMEL DIFESA S.p.A.	Importo Transazione	€ 307.200,00
	45547	SKF INDUSTRIE S.p.A.	Importo Transazione	€ 273.200,50
	45676	MICROTECNICA S.R.L.	Importo Transazione	€ 58.801,90
	46661	MICROTECNICA S.R.L.	Importo Transazione	€ 54.400,00
	45676	MICROTECNICA S.R.L.	Importo Transazione	€ 11.170,00
	46362	RWM ITALIA S.P.A.	Importo Transazione	€ 776,00
	40266	AGUSTAWESTLAND S.p.A.	Importo Transazione	€ 690.437,30
	45782	FIOCCHI MUNIZIONI S.p.A.	Importo Transazione	€ 352.200,00
	7336	AGUSTAWESTLAND S.p.A.	Importo Transazione	€ 1.161.064,46
	30580	MICROTECNICA S.R.L.	Importo Transazione	€ 93.466,60
	44342	AEREA S.p.A.	Importo Transazione	€ 7.152,00
	44905	RWM ITALIA S.P.A.	Importo Transazione	€ 28.200,00
	27301	Z_SELEX ELSAG S.P.A.	Importo Transazione	€ 17.323,00
	40266	AGUSTAWESTLAND S.p.A.	Importo Transazione	€ 25.956,90
	45939	MICROTECNICA S.R.L.	Importo Transazione	€ 134.577,00
	47775	MICROTECNICA S.R.L.	Importo Transazione	€ 141,50
	37914	SELEX ES S.p.A.	Importo Transazione	€ 125.000,00
	44320	AEREA S.p.A.	Importo Transazione	€ 15.300,00
	48310	FIOCCHI MUNIZIONI S.p.A.	Importo Transazione	€ 88.050,00
	45677	MICROTECNICA S.R.L.	Importo Transazione	€ 129.429,80
	37914	SELEX ES S.p.A.	Importo Transazione	€ 210.000,00
	45939	MICROTECNICA S.R.L.	Costi non ricorrenti	€ 142.498,00
	44657	MICROTECNICA S.R.L.	Importo Transazione	€ 628.505,00
	37914	SELEX ES S.p.A.	Importo Transazione	€ 44.000,00
	26467	SELEX ES S.p.A.	Altro	€ 78.224,00
	44657	MICROTECNICA S.R.L.	Costi non ricorrenti	€ 54.000,00
	47800	MICROTECNICA S.R.L.	Costi non ricorrenti	€ 183.600,00
	43719	SIMMEL DIFESA S.p.A.	Trasporto/Nolo e assicurazioni	€ 8.700,00
	45677	MICROTECNICA S.R.L.	Importo Transazione	€ 31.870,00
	45697	RWM ITALIA S.P.A.	Importo Transazione	€ 300,00
	30580	MICROTECNICA S.R.L.	Importo Transazione	€ 21.921,90
	44320	AEREA S.p.A.	Beni e Servizi non soggetti a	€ 135,00
	46152	MICROTECNICA S.R.L.	Costi non ricorrenti	€ 48.562,50
	40266	AGUSTAWESTLAND S.p.A.	Altro	€ 8.353,67
SVEZIA Totale				€ 6.222.889,43
SVIZZERA	38523	OFFICINE FONDERIE PATRONI	Importo Transazione	€ 149.000,00
	42251	RHEINMETALL ITALIA S.p.A.	Importo Transazione	€ 2.440,30
	26316	SELEX ES S.p.A.	Importo Transazione	€ 1.500.000,00
	44788	AEREA S.p.A.	Importo Transazione	€ 22.245,37
	40718	SELEX ES S.p.A.	Importo Transazione	€ 400.000,00
SVIZZERA Totale				€ 2.073.685,67
TAIWAN	45319	BENELLI ARMI S.p.A.	Compensi intermediazione	€ 22.154,00
	45319	BENELLI ARMI S.p.A.	Importo Transazione	€ 22.185,00

Ministero dell'Economia e delle Finanze

Dipartimento del Tesoro Direzione V - Ufficio VI

ELENCO TABELLETabella **GG**

" Operazioni disciplinate dall'art. 27, legge 09/07/1990, n. 185 – Relazione attività 2014 "

Esportazioni definitive per Nazioni - Riepilogo dettagliato

Utilizzatore Finale	Numero Autorizzazione	Ditta	Causale	Totale
	38804	SICAMB S.P.A.	Finanziamenti per contratti in	€ 979.669,78
	38804	SICAMB S.P.A.	Pagamento penali	€ 27.680,98
	44797	SICAMB S.P.A.	Importo Transazione	€ 5.088.409,46
	38804	SICAMB S.P.A.	Importo Transazione	€ 757.379,11
	38804	SICAMB S.P.A.	Importo Transazione	€ 358.642,85
	36260	SICAMB S.P.A.	Importo Transazione	€ 1.320.997,20
	39361	I.F.E.N. IMPIANTI FORNITURE	Importo Transazione	€ 105.000,00
	38804	SICAMB S.P.A.	Oneri bancari	€ 56,61
	38804	SICAMB S.P.A.	Compensi intermediazione	€ 36.437,07
	36260	SICAMB S.P.A.	Compensi intermediazione	€ 37.173,34
	44797	SICAMB S.P.A.	Importo Transazione	€ 538.469,01
	31392	SICAMB S.P.A.	Compensi intermediazione	€ 1.524,52
	36260	SICAMB S.P.A.	Importo Transazione	€ 526.702,25
	31392	Z_SICAMB S.p.A.	Compensi intermediazione	€ 5.294,36
TAIWAN Totale				€ 9.827.775,54
THAILANDIA	47258	MBDA ITALIA S.p.A.	Bond	€ 859.800,00
	38173	SELEX ES S.p.A.	Compensi intermediazione	€ 438.541,31
	32099	OTO MELARA S.p.A.	Compensi intermediazione	€ 28.816,19
	47033	SIMMEL DIFESA S.p.A.	Finanziamenti per contratti in	€ 147.262,00
	25292	OTO MELARA S.p.A.	Compensi intermediazione	€ 7.065,00
	40898	OTO MELARA S.p.A.	Importo Transazione	€ 83.721,25
	37430	SIMMEL DIFESA S.p.A.	Compensi intermediazione	€ 48.053,39
	29258	OTO MELARA S.p.A.	Compensi intermediazione	€ 2.478,94
	39295	OTO MELARA S.p.A.	Compensi intermediazione	€ 964,40
	31521	MBDA ITALIA S.p.A.	Compensi intermediazione	€ 16.309,92
	37430	SIMMEL DIFESA S.p.A.	Importo Transazione	€ 55.229,56
	44584	FABBRICA D'ARMI P. BERETTA	Importo Transazione	€ 587.400,00
	47033	SIMMEL DIFESA S.p.A.	Importo Transazione	€ 98.198,23
	46360	SELEX ES S.p.A.	Importo Transazione	€ 755.370,00
	31521	MBDA ITALIA S.p.A.	Importo Transazione	€ 7.654,51
	39295	OTO MELARA S.p.A.	Importo Transazione	€ 96.740,27
	40827	MBDA ITALIA S.p.A.	Importo Transazione	€ 6.194,00
	29258	OTO MELARA S.p.A.	Importo Transazione	€ 449,78
	48355	SELEX ES S.p.A.	Importo Transazione	€ 2.497.952,29
	39295	OTO MELARA S.p.A.	Importo Transazione	€ 765,39
	32099	OTO MELARA S.p.A.	Importo Transazione	€ 302.429,62
	46387	PIAGGIO AERO INDUSTRIES S.	Altro	€ 1.372.524,56
	40897	OTO MELARA S.p.A.	Importo Transazione	€ 543.138,40
	39156	SELEX ES S.p.A.	Importo Transazione	€ 444.735,59
	31521	MBDA ITALIA S.p.A.	Importo Transazione	€ 66.643,60
	32099	OTO MELARA S.p.A.	Importo Transazione	€ 21.011,18
	44628	OTO MELARA S.p.A.	Importo Transazione	€ 2.100.000,00
	46387	PIAGGIO AERO INDUSTRIES S.	Importo Transazione	€ 1.018.750,00
	38173	Z_SELEX Sistemi Integrati S.p.	Importo Transazione	€ 3.175.430,38
	39156	SELEX ES S.p.A.	Importo Transazione	€ 63.533,66
THAILANDIA Totale				€ 14.847.163,42
TUNISIA	30910	OTO MELARA S.p.A.	Importo Transazione	€ 1.289,12
	30909	OTO MELARA S.p.A.	Importo Transazione	€ 3.299,67
	42299	OTO MELARA S.p.A.	Bond	€ 10.229,79
TUNISIA Totale				€ 14.818,58
TURCHIA	38954	SELEX ES S.p.A.	Importo Transazione	€ 146.949,58
	40174	AGUSTAWESTLAND S.p.A.	Importo Transazione	€ 241.147,29

Ministero dell'Economia e delle Finanze

Dipartimento del Tesoro Direzione V - Ufficio VI

ELENCO TABELLE

Tabella GG

" Operazioni disciplinate dall'art. 27, legge 09/07/1990, n. 185 – Relazione attività 2014 "

Esportazioni definitive per Nazioni - Riepilogo dettagliato

Utilizzatore Finale	Numero Autorizzazione	Ditta	Causale	Totale
	45997	GE AVIO S.R.L.	Importo Transazione	€ 17.673,09
	46112	RWM ITALIA S.P.A.	Importo Transazione	€ 197.794,80
	43433	OTO MELARA S.p.A.	Importo Transazione	€ 466.828,80
	46769	SELEX ES S.p.A.	Importo Transazione	€ 399.413,90
	12048	SELEX ES S.p.A.	Importo Transazione	€ 921.685,49
	49732	RAMPINI CARLO S.p.A.	Importo Transazione	€ 185.385,00
	28953	SELEX ES S.p.A.	Importo Transazione	€ 495.290,00
	45309	MOOG ITALIANA S.R.L.	Importo Transazione	€ 58.945,15
	31168	AGUSTAWESTLAND S.p.A.	Importo Transazione	€ 36.003.954,04
	37625	SELEX ES S.p.A.	Importo Transazione	€ 580.069,62
	38212	SELEX ES S.p.A.	Importo Transazione	€ 18.831,00
	38208	SELEX ES S.p.A.	Importo Transazione	€ 123.105,00
	38789	RWM ITALIA S.P.A.	Importo Transazione	€ 99.052,00
	37527	SELEX ES S.p.A.	Importo Transazione	€ 26.800,00
	39383	OTO MELARA S.p.A.	Importo Transazione	€ 16.195,82
	19057	OTO MELARA S.p.A.	Importo Transazione	€ 607.985,74
	19057	OTO MELARA S.p.A.	Importo Transazione	€ 5.552.972,08
	36100	AGUSTAWESTLAND S.p.A.	Importo Transazione	€ 927.888,00
	31168	AGUSTAWESTLAND S.p.A.	Importo Transazione	€ 1.402.979,92
	33525	SELEX ES S.p.A.	Importo Transazione	€ 352.817,00
	44080	OTO MELARA S.p.A.	Importo Transazione	€ 765.725,16
	40174	AGUSTAWESTLAND S.p.A.	Importo Transazione	€ 6.396.726,64
	16671	FINCANTIERI S.P.A.	Importo Transazione	€ 2.774.000,00
	45997	GE AVIO S.R.L.	Importo Transazione	€ 102.674,41
	37346	VITROCISSET S.P.A.	Importo Transazione	€ 1.740.000,00
	18500	SELEX ES S.p.A.	Importo Transazione	€ 2.176.017,20
	22003	SELEX ES S.p.A.	Importo Transazione	€ 96.749,00
	41793	OTO MELARA S.p.A.	Importo Transazione	€ 145.310,90
	16414	SELEX ES S.p.A.	Importo Transazione	€ 23.034,46
	36430	SELEX ES S.p.A.	Importo Transazione	€ 155.248,51
	39383	OTO MELARA S.p.A.	Importo Transazione	€ 670,28
	37412	SELEX ES S.p.A.	Importo Transazione	€ 233.655,34
	37412	SELEX ES S.p.A.	Importo Transazione	€ 233.655,34
	27688	RHEINMETALL ITALIA S.p.A.	Importo Transazione	€ 4.316,00
	27720	SECONDO MONA S.p.A.	Importo Transazione	€ 251.400,00
	30777	OTO MELARA S.p.A.	Importo Transazione	€ 21.117,89
	36100	AGUSTAWESTLAND S.p.A.	Importo Transazione	€ 3.630.814,01
	33107	SELEX ES S.p.A.	Importo Transazione	€ 91.336,00
	33107	SELEX ES S.p.A.	Importo Transazione	€ 2.362.368,19
	44790	SELEX ES S.p.A.	Importo Transazione	€ 45.450,00
	45608	SECONDO MONA S.p.A.	Importo Transazione	€ 16.723,02
	25016	TELESPAZIO S.P.A.	Importo Transazione	€ 9.795.471,89
	35787	OTO MELARA S.p.A.	Importo Transazione	€ 962.487,54
	17883	AGUSTAWESTLAND S.p.A.	Importo Transazione	€ 18.544.963,31
	39383	OTO MELARA S.p.A.	Compensi intermediazione	€ 1.437,58
	30777	OTO MELARA S.p.A.	Compensi intermediazione	€ 2.504,34
	47209	FIOCCHI MUNIZIONI S.p.A.	Bond	€ 54.000,00
	43433	OTO MELARA S.p.A.	Oneri bancari	€ 50,00
	42073	SELEX ES S.p.A.	Bond	€ 150.040,00
	41793	OTO MELARA S.p.A.	Compensi intermediazione	€ 5.559,33
	38789	RWM ITALIA S.P.A.	Compensi intermediazione	€ 8.000,00
	43433	OTO MELARA S.p.A.	Bond	€ 12.662,00

Ministero dell'Economia e delle Finanze

Dipartimento del Tesoro Direzione V - Ufficio VI

ELENCO TABELLETabella **GG**

" Operazioni disciplinate dall'art. 27, legge 09/07/1990, n. 185 – Relazione attività 2014 "

Esportazioni definitive per Nazioni - Riepilogo dettagliato

Utilizzatore Finale	Numero Autorizzazione	Ditta	Causale	Totale
	19057	OTO MELARA S.p.A.	Compensi intermediazione	€ 224.720,82
	46112	RWM ITALIA S.P.A.	Compensi intermediazione	€ 15.823,58
	30663	OTO MELARA S.p.A.	Compensi intermediazione	€ 27.734,56
	40174	AGUSTAWESTLAND S.p.A.	Bond	€ 3.198.363,32
	35787	OTO MELARA S.p.A.	Importo Transazione	€ 465.057,22
	38290	SELEX ES S.p.A.	Importo Transazione	€ 56.403,92
	41793	OTO MELARA S.p.A.	Importo Transazione	€ 48.430,80
	13981	ALENIA AERMACCHI S.P.A.	Importo Transazione	€ 271.751,00
	30777	OTO MELARA S.p.A.	Importo Transazione	€ 43.095,23
	34373	SECONDO MONA S.p.A.	Importo Transazione	€ 7.591,92
	17883	AGUSTAWESTLAND S.p.A.	Importo Transazione	€ 8.852.510,28
	27264	AGUSTAWESTLAND S.p.A.	Importo Transazione	€ 139.294,44
	37346	VITROCISSET S.P.A.	Importo Transazione	€ 1.740.000,00
TURCHIA Totale				€ 114.738.508,75
TURKMENISTAN	40455	RHEINMETALL ITALIA S.p.A.	Importo Transazione	€ 795.571,80
	42669	MBDA ITALIA S.p.A.	Importo Transazione	€ 11.681.141,00
	41686	OTO MELARA S.p.A.	Importo Transazione	€ 440.000,00
	37854	OTO MELARA S.p.A.	Importo Transazione	€ 900.000,00
	39556	MBDA ITALIA S.p.A.	Importo Transazione	€ 8.248.000,00
	46965	M.E.S. MECCANICA PER	Importo Transazione	€ 4,00
	39556	MBDA ITALIA S.p.A.	Importo Transazione	€ 31.400.000,00
	40018	M.E.S. MECCANICA PER	Importo Transazione	€ 11.316.618,00
	37854	OTO MELARA S.p.A.	Importo Transazione	€ 855.000,00
	38561	M.E.S. MECCANICA PER	Trasporto/Nolo e assicurazioni	€ 300.000,00
	42808	M.E.S. MECCANICA PER	Bond	€ 506.256,25
	32182	SELEX ES S.p.A.	Bond	€ 275.295,00
	43100	M.E.S. MECCANICA PER	Bond	€ 52.440,00
	40455	RHEINMETALL ITALIA S.p.A.	Compensi intermediazione	€ 47.670,12
	39556	MBDA ITALIA S.p.A.	Compensi intermediazione	€ 1.288.675,00
	40018	M.E.S. MECCANICA PER	Trasporto/Nolo e assicurazioni	€ 675.000,00
	33730	FABBRICA D'ARMI P. BERETTA	Compensi intermediazione	€ 2.814,52
	46965	M.E.S. MECCANICA PER	Bond	€ 237.700,00
	40018	M.E.S. MECCANICA PER	Compensi intermediazione	€ 1.678.325,40
	34552	OTO MELARA S.p.A.	Importo Transazione	€ 3.325.000,00
	34552	OTO MELARA S.p.A.	Importo Transazione	€ 3.500.000,00
	40018	M.E.S. MECCANICA PER	Importo Transazione	€ 1.645.560,00
TURKMENISTAN Totale				€ 79.171.071,09
UCRAINA	39565	FINCANTIERI S.P.A.	Compensi intermediazione	€ 100.000,00
	39565	FINCANTIERI CANTIERI NAVALI	Importo Transazione	€ 1.641.000,00
	46182	OTO MELARA S.p.A.	Importo Transazione	€ 1.023.672,00
UCRAINA Totale				€ 2.764.672,00
UNGHERIA	22060	SELEX ES S.p.A.	Importo Transazione	€ 359.300,72
UNGHERIA Totale				€ 359.300,72
VENEZUELA	23975	OTO MELARA S.p.A.	Compensi intermediazione	€ 6.900,00
	23952	OTO MELARA S.p.A.	Compensi intermediazione	€ 38.093,75
	31068	OTO MELARA S.p.A.	Compensi intermediazione	€ 1.713,83
VENEZUELA Totale				€ 46.707,58
VIETNAM	43895	SELEX ES S.p.A.	Importo Transazione	€ 13.841,90
VIETNAM Totale				€ 13.841,90
ZAMBIA	37256	ALENIA AERMACCHI S.P.A.	Importo Transazione	€ 4.734.450,00
	37256	ALENIA AERMACCHI S.P.A.	Compensi intermediazione	€ 384.000,00
ZAMBIA Totale				€ 5.118.450,00

Totale Complessivo

€ 2.585.005.364,52

Ministero dell'Economia e delle Finanze

Dipartimento del Tesoro Direzione V - Ufficio VI

ELENCO TABELLETabella **GG1**

" Operazioni disciplinate dall'art. 27, legge 09/07/1990, n. 185 – Relazione attività 2014 "

Esportazioni temporanee per Nazioni - Riepilogo dettagliato

Utilizzatore Finale	Numero Autorizzazione	Ditta	Causale	Totale
CONGO (REP. DEM. EX ZAIRE)	43003	SELEX ES S.p.A.	Importo Transazione	€ 1.246.387,22
	43003	SELEX ES S.p.A.	Importo Transazione	€ 5.673.500,00
CONGO (REP. DEM. EX ZAIRE) Totale				€ 6.919.887,22
EMIRATI ARABI UNITI	48334	MBDA ITALIA S.p.A.	Importo Transazione	€ 796.576,59
	48334	MBDA ITALIA S.p.A.	Importo Transazione	€ 31.707,04
	48334	MBDA ITALIA S.p.A.	Altro	€ 114.244,39
EMIRATI ARABI UNITI Totale				€ 942.528,02
FRANCIA	35430	OTO MELARA S.p.A.	Importo Transazione	€ 253.414,00
	35430	OTO MELARA S.p.A.	Importo Transazione	€ 104.637,96
	32339	SELEX ES S.p.A.	Importo Transazione	€ 312.510,00
	29765	SELEX ES S.p.A.	Importo Transazione	€ 9.150,00
	40405	OTO MELARA S.p.A.	Importo Transazione	€ 489.956,69
	31238	SELEX ES S.p.A.	Importo Transazione	€ 6.950,00
	36392	OTO MELARA S.p.A.	Importo Transazione	€ 192.630,00
FRANCIA Totale				€ 1.369.248,65
GERMANIA	36240	AGUSTAWESTLAND S.p.A.	Importo Transazione	€ 10.858,21
	42466	AGUSTAWESTLAND S.p.A.	Importo Transazione	€ 6.478,37
	40415	NORTHROP GRUMMAN ITALIA	Costi di riparazione	€ 15.856,00
	42466	AGUSTAWESTLAND S.p.A.	Costi di riparazione	€ 297.314,17
	36402	MBDA ITALIA S.p.A.	Costi di riparazione	€ 7.368,00
	34347	NORTHROP GRUMMAN ITALIA	Importo Transazione	€ 13.660,00
	26253	NORTHROP GRUMMAN ITALIA	Costi di riparazione	€ 770,00
	36940	AGUSTAWESTLAND S.p.A.	Importo Transazione	€ 108.647,54
	42986	SELEX ES S.p.A.	Importo Transazione	€ 1.685,25
	32701	AGUSTAWESTLAND S.p.A.	Importo Transazione	€ 2.065.007,39
GERMANIA Totale				€ 2.527.644,93
INDIA	36025	WHITEHEAD SISTEMI	Importo Transazione	€ 1.130.830,00
INDIA Totale				€ 1.130.830,00
ISRAELE	41138	SELEX ES S.p.A.	Costi di riparazione	€ 4.673,00
	42791	SELEX ES S.p.A.	Importo Transazione	€ 528.400,00
	42791	SELEX ES S.p.A.	Importo Transazione	€ 613.000,00
	41293	SELEX ES S.p.A.	Costi di riparazione	€ 4.594,70
ISRAELE Totale				€ 1.150.667,70
MALI	49306	SELEX ES S.p.A.	Bond	€ 201.612,90
MALI Totale				€ 201.612,90
PAESI BASSI	38700	CALZONI S.r.L.	Importo Transazione	€ 34.380,00
PAESI BASSI Totale				€ 34.380,00
REGNO UNITO	35294	AGUSTAWESTLAND S.p.A.	Importo Transazione	€ 52.958,58
	40951	SELEX ES S.p.A.	Importo Transazione	€ 470.832,51
	42526	AGUSTAWESTLAND S.p.A.	Costi di riparazione	€ 3.453,53
	42335	MOOG ITALIANA S.R.L.	Costi di riparazione	€ 905,80
	32267	MOOG ITALIANA S.R.L.	Importo Transazione	€ 47.087,32
	35094	AGUSTAWESTLAND S.p.A.	Importo Transazione	€ 40.300,86
	42242	NORTHROP GRUMMAN ITALIA	Importo Transazione	€ 1.387,00
	32308	SELEX ES S.p.A.	Importo Transazione	€ 31.747,02
REGNO UNITO Totale				€ 648.672,62
SPAGNA	43082	OTO MELARA S.p.A.	Importo Transazione	€ 2.681.636,00
	39008	OTO MELARA S.p.A.	Importo Transazione	€ 27.176,93
	39008	OTO MELARA S.p.A.	Importo Transazione	€ 27.176,93
	43082	OTO MELARA S.p.A.	Importo Transazione	€ 886.828,00
SPAGNA Totale				€ 3.622.817,86
STATI UNITI D'AMERICA	44040	SELEX ES S.p.A.	Costi di riparazione	€ 24.105,35

Ministero dell'Economia e delle Finanze

Dipartimento del Tesoro Direzione V - Ufficio VI

ELENCO TABELLETabella **GG1**

" Operazioni disciplinate dall'art. 27, legge 09/07/1990, n. 185 – Relazione attività 2014 "

Esportazioni temporanee per Nazioni - Riepilogo dettagliato

Utilizzatore Finale	Numero Autorizzazione	Ditta	Causale	Totale
	37109	NORTHROP GRUMMAN ITALIA	Costi di riparazione	€ 11.677,88
	42360	AGUSTAWESTLAND S.p.A.	Costi di riparazione	€ 7.758,83
	42948	NORTHROP GRUMMAN ITALIA	Costi di riparazione	€ 7.206,22
	36712	OTO MELARA S.p.A.	Costi di riparazione	€ 2.145,09
	41147	SELEX ES S.p.A.	Costi di riparazione	€ 654,53
	25913	NORTHROP GRUMMAN ITALIA	Costi di riparazione	€ 82.930,44
	41292	SELEX ES S.p.A.	Costi di riparazione	€ 4.588,03
	38993	NORTHROP GRUMMAN ITALIA	Costi di riparazione	€ 73.287,74
	39212	AGUSTAWESTLAND S.p.A.	Importo Transazione	€ 385,02
	36981	OTO MELARA S.p.A.	Importo Transazione	€ 201.805,28
	38993	NORTHROP GRUMMAN ITALIA	Importo Transazione	€ 6.674,50
	43207	ASE S.p.A.	Importo Transazione	€ 221,22
	44531	NORTHROP GRUMMAN ITALIA	Importo Transazione	€ 4.913,29
	35532	NORTHROP GRUMMAN ITALIA	Importo Transazione	€ 21.418,67
	36981	OTO MELARA S.p.A.	Importo Transazione	€ 62.400,25
	41292	SELEX ES S.p.A.	Importo Transazione	€ 11.080,57
	42360	AGUSTAWESTLAND S.p.A.	Importo Transazione	€ 30.095,96
	24395	OTO MELARA S.p.A.	Importo Transazione	€ 36.101,27
	36981	OTO MELARA S.p.A.	Importo Transazione	€ 55.290,70
	38993	NORTHROP GRUMMAN ITALIA	Importo Transazione	€ 67.233,70
	27424	NORTHROP GRUMMAN ITALIA	Importo Transazione	€ 10.924,37
	25913	NORTHROP GRUMMAN ITALIA	Importo Transazione	€ 20.626,28
	37109	NORTHROP GRUMMAN ITALIA	Importo Transazione	€ 21.992,05
	37109	NORTHROP GRUMMAN ITALIA	Importo Transazione	€ 32.167,00
	25913	NORTHROP GRUMMAN ITALIA	Importo Transazione	€ 169.392,12
	35532	NORTHROP GRUMMAN ITALIA	Importo Transazione	€ 21.695,74
STATI UNITI D'AMERICA Totale				€ 988.772,10
SUD AFRICA	32662	AGUSTAWESTLAND S.p.A.	Importo Transazione	€ 2.631,00
	33435	AGUSTAWESTLAND S.p.A.	Costi di riparazione	€ 27.102,00
SUD AFRICA Totale				€ 29.733,00
Totale Complessivo				€ 19.566.795,00

Ministero dell'Economia e delle Finanze

Dipartimento del Tesoro Direzione V - Ufficio VI

ELENCO TABELLE

Tabella HH

" Operazioni disciplinate dall'art. 27, legge 09/07/1990, n. 185 – Relazione attività 2014 "

Importazioni definitive per Nazioni - Riepilogo dettagliato

Utilizzatore Finale	Numero Autorizzazione	Ditta	Causale	Totale
ARABIA SAUDITA	31000	MICROTECNICA S.R.L.	Importo Transazione	€ 2.604,95
ARABIA SAUDITA Totale				€ 2.604,95
BELGIO	34794	OTO MELARA S.p.A.	Importo Transazione	€ 136.650,00
	40933	OTO MELARA S.p.A.	Importo Transazione	€ 530.600,00
	41259	OTO MELARA S.p.A.	Importo Transazione	€ 1.621,05
	41259	OTO MELARA S.p.A.	Importo Transazione	€ 3.700,00
	40933	OTO MELARA S.p.A.	Importo Transazione	€ 40.995,00
BELGIO Totale				€ 713.566,05
CANADA	40821	AGUSTAWESTLAND S.p.A.	Importo Transazione	€ 1.030.030,32
	45965	SELEX ES S.p.A.	Importo Transazione	€ 983.073,23
	41213	MOOG ITALIANA S.R.L.	Importo Transazione	€ 44.279,14
	39058	AGUSTAWESTLAND S.p.A.	Importo Transazione	€ 2.195.974,75
	45965	SELEX ES S.p.A.	Importo Transazione	€ 325.253,17
	39058	AGUSTAWESTLAND S.p.A.	Importo Transazione	€ 510.486,24
	43679	AGUSTAWESTLAND S.p.A.	Importo Transazione	€ 823.467,08
	38255	AGUSTAWESTLAND S.p.A.	Importo Transazione	€ 167.259,26
CANADA Totale				€ 6.079.823,19
CINA	41054	SIMMEL DIFESA S.p.A.	Importo Transazione	€ 31.993,21
	41335	SIMMEL DIFESA S.p.A.	Importo Transazione	€ 238.783,83
	41335	SIMMEL DIFESA S.p.A.	Importo Transazione	€ 235.191,00
	41054	SIMMEL DIFESA S.p.A.	Importo Transazione	€ 31.403,60
CINA Totale				€ 537.371,64
COREA DEL SUD	38518	SIMMEL DIFESA S.p.A.	Importo Transazione	€ 89.966,92
	43484	M.E.S. MECCANICA PER	Importo Transazione	€ 82.701,28
	43954	SIMMEL DIFESA S.p.A.	Trasporto/Nolo e assicurazioni	€ 1.340,00
	43954	SIMMEL DIFESA S.p.A.	Importo Transazione	€ 8.158,76
	43954	SIMMEL DIFESA S.p.A.	Importo Transazione	€ 49.306,64
COREA DEL SUD Totale				€ 231.473,60
DANIMARCA	39126	UEE ITALIA S.r.l.	Importo Transazione	€ 512.432,82
	38907	UEE ITALIA S.r.l.	Importo Transazione	€ 125.000,00
DANIMARCA Totale				€ 637.432,82
FINLANDIA	42145	FABBRICA D'ARMI P. BERETTA	Importo Transazione	€ 39.611,25
	38874	FABBRICA D'ARMI P. BERETTA	Importo Transazione	€ 25.563,00
FINLANDIA Totale				€ 65.174,25
FRANCIA	31310	MBDA ITALIA S.p.A.	Altro	€ 437.846,91
	32534	MBDA ITALIA S.p.A.	Importo Transazione	€ 3.709.264,50
	36169	MBDA ITALIA S.p.A.	Importo Transazione	€ 234.158,40
	39472	AGUSTAWESTLAND S.p.A.	Importo Transazione	€ 344.620,00
	41133	OTO MELARA S.p.A.	Importo Transazione	€ 245.160,60
	34196	AVIO S.P.A.	Importo Transazione	€ 51.600,00
	39596	MBDA ITALIA S.p.A.	Importo Transazione	€ 4.204.600,00
	35443	RWM ITALIA S.P.A.	Importo Transazione	€ 58.924,80
	36734	RHEINMETALL ITALIA S.p.A.	Importo Transazione	€ 55.125,00
	36424	MBDA ITALIA S.p.A.	Importo Transazione	€ 128.000,00
	41133	OTO MELARA S.p.A.	Importo Transazione	€ 134.497,80
	41808	UEE ITALIA S.r.l.	Importo Transazione	€ 24.047,40
	43154	AGUSTAWESTLAND S.p.A.	Importo Transazione	€ 75.465,70
	36076	M.E.S. MECCANICA PER	Importo Transazione	€ 20.000,00
	38767	ESPLODENTI SABINO S.r.l.	Importo Transazione	€ 3.188.943,80
	36951	ELETTRONICA S.p.A.	Importo Transazione	€ 102.270,00
	43006	SELEX ES S.p.A.	Importo Transazione	€ 442.596,00
	30627	SELEX ES S.p.A.	Importo Transazione	€ 260.000,00

Ministero dell'Economia e delle Finanze

Dipartimento del Tesoro Direzione V - Ufficio VI

ELENCO TABELLE

Tabella HH

" Operazioni disciplinate dall'art. 27, legge 09/07/1990, n. 185 – Relazione attività 2014 "

Importazioni definitive per Nazioni - Riepilogo dettagliato

Utilizzatore Finale	Numero Autorizzazione	Ditta	Causale	Totale
	36139	MBDA ITALIA S.p.A.	Importo Transazione	€ 873.000,00
	36160	MBDA ITALIA S.p.A.	Importo Transazione	€ 13.713,00
	32534	MBDA ITALIA S.p.A.	Importo Transazione	€ 2.676.549,60
	38511	SELEX ES S.p.A.	Importo Transazione	€ 457.308,00
	41808	UEE ITALIA S.r.l.	Importo Transazione	€ 71.707,05
	36076	M.E.S. MECCANICA PER	Importo Transazione	€ 10.000,00
	41076	AGUSTAWESTLAND S.p.A.	Importo Transazione	€ 39.600,00
	30627	SELEX ES S.p.A.	Importo Transazione	€ 556.860,00
	41808	UEE ITALIA S.r.l.	Importo Transazione	€ 121.267,80
	43154	AGUSTAWESTLAND S.p.A.	Importo Transazione	€ 588.075,11
	40402	AGUSTAWESTLAND S.p.A.	Importo Transazione	€ 7.302,32
	37917	SELEX ES S.p.A.	Importo Transazione	€ 18.250,00
	38767	ESPLODENTI SABINO S.r.l.	Importo Transazione	€ 1.310.013,60
	32534	MBDA ITALIA S.p.A.	Altro	€ 3.507.619,31
	29242	MBDA ITALIA S.p.A.	Altro	€ 40.046,98
FRANCIA Totale				€ 24.008.433,68
GERMANIA	34066	ELETTRONICA S.p.A.	Bond	€ 440.650,00
	42581	NORTHROP GRUMMAN ITALIA	Importo Transazione	€ 774.360,00
	37312	SELEX ES S.p.A.	Importo Transazione	€ 2.729.786,00
	42581	NORTHROP GRUMMAN ITALIA	Importo Transazione	€ 107.350,00
	42223	SELEX ES S.p.A.	Importo Transazione	€ 94.740,00
	41184	OTO MELARA S.p.A.	Importo Transazione	€ 101.568,10
	25955	ELETTRONICA S.p.A.	Importo Transazione	€ 381.036,80
	41780	NORTHROP GRUMMAN ITALIA	Importo Transazione	€ 13.487,00
	39827	MBDA ITALIA S.p.A.	Importo Transazione	€ 79.974,40
	39827	MBDA ITALIA S.p.A.	Costi non ricorrenti	€ 36.416,41
	35054	UEE ITALIA S.r.l.	Importo Transazione	€ 83.572,71
	31599	OTO MELARA S.p.A.	Importo Transazione	€ 6.159,00
	36394	SELEX ES S.p.A.	Importo Transazione	€ 96.158,25
	43222	MBDA ITALIA S.p.A.	Importo Transazione	€ 194.383,00
	38958	SELEX ES S.p.A.	Importo Transazione	€ 21.178,36
	43663	ASE S.p.A.	Importo Transazione	€ 10.693,38
	25955	ELETTRONICA S.p.A.	Importo Transazione	€ 243.308,00
	35054	UEE ITALIA S.r.l.	Importo Transazione	€ 14,40
	38958	SELEX ES S.p.A.	Importo Transazione	€ 17.600,48
	40891	SELEX ES S.p.A.	Importo Transazione	€ 58.600,00
	29403	ELETTRONICA S.p.A.	Importo Transazione	€ 197.088,96
	34524	MBDA ITALIA S.p.A.	Importo Transazione	€ 281.580,00
	43143	M.E.S. MECCANICA PER	Importo Transazione	€ 4.384,74
	43222	MBDA ITALIA S.p.A.	Importo Transazione	€ 222.152,00
	39827	MBDA ITALIA S.p.A.	Importo Transazione	€ 614.496,41
	36101	ELETTRONICA S.p.A.	Importo Transazione	€ 572.652,00
	28431	SELEX ES S.p.A.	Importo Transazione	€ 18.950,00
	40492	MOOG ITALIANA S.R.L.	Importo Transazione	€ 31.920,00
	36359	SELEX ES S.p.A.	Importo Transazione	€ 111.450,00
	42581	NORTHROP GRUMMAN ITALIA	Importo Transazione	€ 124.331,00
GERMANIA Totale				€ 7.670.041,40
GRECIA	32462	OTO MELARA S.p.A.	Importo Transazione	€ 495.000,00
	32843	ALENIA AERMACCHI S.P.A	Importo Transazione	€ 86.297,63
	32843	Z_ALENIA AERONAUTICA S.p.	Importo Transazione	€ 183.021,18
GRECIA Totale				€ 764.318,81
INDIA	34382	NORTHROP GRUMMAN ITALIA	Importo Transazione	€ 37.990,00

Ministero dell'Economia e delle Finanze

Dipartimento del Tesoro Direzione V - Ufficio VI

ELENCO TABELLE

Tabella HH

" Operazioni disciplinate dall'art. 27, legge 09/07/1990, n. 185 – Relazione attività 2014 "

Importazioni definitive per Nazioni - Riepilogo dettagliato

Utilizzatore Finale	Numero Autorizzazione	Ditta	Causale	Totale
	34382	NORTHROP GRUMMAN ITALIA	Importo Transazione	€ 15.196,00
	38801	NORTHROP GRUMMAN ITALIA	Importo Transazione	€ 26.593,00
INDIA Totale				€ 79.779,00
ISRAELE	36462	SELEX ES S.p.A.	Importo Transazione	€ 526.534,40
	41991	SELEX ES S.p.A.	Importo Transazione	€ 259.240,00
	39873	SELEX ES S.p.A.	Importo Transazione	€ 44.209,19
	43694	SELEX ES S.p.A.	Importo Transazione	€ 92.385,00
	39052	SELEX ES S.p.A.	Importo Transazione	€ 94.365,68
	38667	SELEX ES S.p.A.	Importo Transazione	€ 60.787,63
	43562	ELETTRONICA S.p.A.	Importo Transazione	€ 3.898.916,97
	36462	SELEX ES S.p.A.	Importo Transazione	€ 394.930,80
	43694	SELEX ES S.p.A.	Importo Transazione	€ 50.355,00
	39873	SELEX ES S.p.A.	Importo Transazione	€ 30.491,35
	36876	SELEX ES S.p.A.	Importo Transazione	€ 4.316.173,32
	41991	SELEX ES S.p.A.	Importo Transazione	€ 1.698.663,00
	43562	ELETTRONICA S.p.A.	Importo Transazione	€ 3.937.888,89
	41658	SELEX ES S.p.A.	Importo Transazione	€ 94.600,00
	40886	ELETTRONICA S.p.A.	Importo Transazione	€ 1.250.275,00
	42511	SELEX ES S.p.A.	Importo Transazione	€ 80.606,16
	24453	ELETTRONICA S.p.A.	Importo Transazione	€ 60.137,93
	42511	SELEX ES S.p.A.	Importo Transazione	€ 90.724,34
	38667	SELEX ES S.p.A.	Importo Transazione	€ 296.065,97
	44747	SIMMEL DIFESA S.p.A.	Importo Transazione	€ 222.720,00
	36380	ELETTRONICA S.p.A.	Importo Transazione	€ 2.599.590,62
	41170	SELEX ES S.p.A.	Importo Transazione	€ 1.625.082,07
	44963	SIMMEL DIFESA S.p.A.	Importo Transazione	€ 2.677.125,00
	36876	SELEX ES S.p.A.	Importo Transazione	€ 8.948.116,14
	44237	ESPLODENTI SABINO S.r.L.	Importo Transazione	€ 7.563,70
	36380	ELETTRONICA S.p.A.	Bond	€ 3.870.149,95
	44963	SIMMEL DIFESA S.p.A.	Trasporto/Nolo e assicurazioni	€ 90.500,00
ISRAELE Totale				€ 37.318.198,11
LUSSEMBURGO	33883	UEE ITALIA S.r.l.	Importo Transazione	€ 36.248,01
LUSSEMBURGO Totale				€ 36.248,01
NORVEGIA	42022	RWM ITALIA S.P.A.	Importo Transazione	€ 731.437,76
	41254	OTO MELARA S.p.A.	Importo Transazione	€ 111.983,32
	42022	RWM ITALIA S.P.A.	Importo Transazione	€ 539.325,80
	37886	RWM ITALIA S.P.A.	Importo Transazione	€ 118.364,00
	41257	OTO MELARA S.p.A.	Importo Transazione	€ 255.216,68
	40378	RWM ITALIA S.P.A.	Importo Transazione	€ 26.268,00
NORVEGIA Totale				€ 1.782.595,56
POLONIA	37046	OTO MELARA S.p.A.	Importo Transazione	€ 600.682,75
	37046	OTO MELARA S.p.A.	Costi di riparazione	€ 886.166,23
POLONIA Totale				€ 1.486.848,98
REGNO UNITO	38194	MOOG ITALIANA S.R.L.	Importo Transazione	€ 358.593,29
	36125	SELEX ES S.p.A.	Importo Transazione	€ 622.536,00
	40181	SELEX ES S.p.A.	Importo Transazione	€ 5.446.284,94
	36159	NORTHROP GRUMMAN ITALIA	Importo Transazione	€ 205.036,37
	43519	GLENAIR ITALIA S.P.A.	Importo Transazione	€ 125.182,20
	42356	OTO MELARA S.p.A.	Importo Transazione	€ 259.296,67
	37264	SELEX ES S.p.A.	Importo Transazione	€ 169.260,42
	40181	SELEX ES S.p.A.	Importo Transazione	€ 13.712.018,66
	38266	AGUSTAWESTLAND S.p.A.	Importo Transazione	€ 67.008,82

Ministero dell'Economia e delle Finanze

Dipartimento del Tesoro Direzione V - Ufficio VI

ELENCO TABELLE

Tabella HH

" Operazioni disciplinate dall'art. 27, legge 09/07/1990, n. 185 – Relazione attività 2014 "

Importazioni definitive per Nazioni - Riepilogo dettagliato

Utilizzatore Finale	Numero Autorizzazione	Ditta	Causale	Totale
	27764	SELEX ES S.p.A.	Importo Transazione	€ 35.046,38
	38510	SELEX ES S.p.A.	Importo Transazione	€ 580.000,00
	42742	ELETTRONICA S.p.A.	Importo Transazione	€ 233.128,23
	33113	GLENAIR ITALIA S.P.A.	Importo Transazione	€ 23.179,60
	39599	SELEX ES S.p.A.	Importo Transazione	€ 33.085,43
	41261	SELEX ES S.p.A.	Importo Transazione	€ 71.795,00
	37815	NORTHROP GRUMMAN ITALIA	Importo Transazione	€ 26.336,06
	41078	GLENAIR ITALIA S.P.A.	Importo Transazione	€ 33.768,59
	38499	NORTHROP GRUMMAN ITALIA	Importo Transazione	€ 44.504,81
	36748	RHEINMETALL ITALIA S.p.A.	Importo Transazione	€ 7.745,79
	43709	SELEX ES S.p.A.	Importo Transazione	€ 38.720,59
	43520	GLENAIR ITALIA S.P.A.	Importo Transazione	€ 10.403,00
	32712	SELEX ES S.p.A.	Importo Transazione	€ 287.000,00
	37264	SELEX ES S.p.A.	Importo Transazione	€ 107.346,28
	39750	AGUSTAWESTLAND S.p.A.	Importo Transazione	€ 995,83
	34204	ELETTRONICA S.p.A.	Importo Transazione	€ 64.122,05
	38499	NORTHROP GRUMMAN ITALIA	Importo Transazione	€ 60.248,62
	41078	GLENAIR ITALIA S.P.A.	Importo Transazione	€ 81.551,70
	39662	SELEX ES S.p.A.	Importo Transazione	€ 260.100,34
	36159	NORTHROP GRUMMAN ITALIA	Importo Transazione	€ 164.450,11
	42445	SELEX ES S.p.A.	Importo Transazione	€ 877.500,00
	43708	SELEX ES S.p.A.	Importo Transazione	€ 23.597,89
	38499	NORTHROP GRUMMAN ITALIA	Importo Transazione	€ 116.340,46
	38499	NORTHROP GRUMMAN ITALIA	Importo Transazione	€ 312.830,32
	36159	NORTHROP GRUMMAN ITALIA	Importo Transazione	€ 42.473,45
REGNO UNITO Totale				€ 24.501.487,90
REPUBBLICA CECA	43681	RWM ITALIA S.P.A.	Importo Transazione	€ 3.070,00
	43250	FABBRICA D'ARMI P. BERETTA	Importo Transazione	€ 10.634,00
REPUBBLICA CECA Totale				€ 13.704,00
REPUBBLICA DI SERBIA	43136	SIMMEL DIFESA S.p.A.	Importo Transazione	€ 43.725,00
	47118	M.E.S. MECCANICA PER	Importo Transazione	€ 180.000,00
	46959	M.E.S. MECCANICA PER	Importo Transazione	€ 74.217,56
	46959	M.E.S. MECCANICA PER	Importo Transazione	€ 296.870,24
	37824	SIMMEL DIFESA S.p.A.	Importo Transazione	€ 402.800,00
	47118	M.E.S. MECCANICA PER	Bond	€ 480.812,50
	43136	SIMMEL DIFESA S.p.A.	Bond	€ 104.940,00
	43136	SIMMEL DIFESA S.p.A.	Importo Transazione	€ 27.825,00
	43136	SIMMEL DIFESA S.p.A.	Importo Transazione	€ 7.950,00
	44643	SIMMEL DIFESA S.p.A.	Importo Transazione	€ 788.880,00
REPUBBLICA DI SERBIA Totale				€ 2.408.020,30
RUSSIA	38938	ELETTRONICA ASTER S.p.A.	Importo Transazione	€ 54.780,00
	38938	ELETTRONICA ASTER S.p.A.	Finanziamenti per contratti in	€ 54.780,00
	38938	ELETTRONICA ASTER S.p.A.	Importo Transazione	€ 124.500,00
RUSSIA Totale				€ 234.060,00
SPAGNA	38754	NORTHROP GRUMMAN ITALIA	Importo Transazione	€ 4.002,17
	42688	OTO MELARA S.p.A.	Importo Transazione	€ 65.383,13
	43083	OTO MELARA S.p.A.	Importo Transazione	€ 1.936,63
	38693	NORTHROP GRUMMAN ITALIA	Importo Transazione	€ 476.603,43
	38754	NORTHROP GRUMMAN ITALIA	Importo Transazione	€ 3.199,41
	38693	NORTHROP GRUMMAN ITALIA	Importo Transazione	€ 107.067,70
	38754	NORTHROP GRUMMAN ITALIA	Importo Transazione	€ 30.350,47
	42687	OTO MELARA S.p.A.	Importo Transazione	€ 250.695,45

Ministero dell'Economia e delle Finanze

Dipartimento del Tesoro Direzione V - Ufficio VI

ELENCO TABELLE

Tabella HH

" Operazioni disciplinate dall'art. 27, legge 09/07/1990, n. 185 – Relazione attività 2014 "

Importazioni definitive per Nazioni - Riepilogo dettagliato

Utilizzatore Finale	Numero Autorizzazione	Ditta	Causale	Totale
	39479	OTO MELARA S.p.A.	Importo Transazione	€ 2.312.600,00
	42684	OTO MELARA S.p.A.	Importo Transazione	€ 59.898,31
	42567	UEE ITALIA S.r.l.	Importo Transazione	€ 70.350,00
	42726	UEE ITALIA S.r.l.	Importo Transazione	€ 34.560,00
	38693	NORTHROP GRUMMAN ITALIA	Importo Transazione	€ 87.087,00
SPAGNA Totale				€ 3.503.733,70
STATI UNITI D'AMERICA	21600	NORTHROP GRUMMAN ITALIA	Importo Transazione	€ 107.499,33
	40043	NORTHROP GRUMMAN ITALIA	Importo Transazione	€ 243.145,61
	45157	FABBRICA D'ARMI P. BERETTA	Importo Transazione	€ 57.785,44
	48469	MOOG ITALIANA S.R.L.	Importo Transazione	€ 7.382,43
	17103	NORTHROP GRUMMAN ITALIA	Importo Transazione	€ 67.016,32
	36035	SELEX ES S.p.A.	Importo Transazione	€ 67.746,88
	45795	AGUSTAWESTLAND S.p.A.	Importo Transazione	€ 224.451,36
	42131	ASE S.p.A.	Importo Transazione	€ 7.219,07
	43214	NORTHROP GRUMMAN ITALIA	Importo Transazione	€ 913.059,41
	43799	ELETRONICA S.p.A.	Importo Transazione	€ 194.939,04
	40250	OTO MELARA S.p.A.	Importo Transazione	€ 52.746,95
	36317	MBDA ITALIA S.p.A.	Importo Transazione	€ 86.957,36
	47296	RWM ITALIA S.P.A.	Importo Transazione	€ 14.302,86
	43051	AGUSTAWESTLAND S.p.A.	Importo Transazione	€ 4.179,12
	43214	NORTHROP GRUMMAN ITALIA	Importo Transazione	€ 219.531,00
	42972	SIMMEL DIFESA S.p.A.	Importo Transazione	€ 13.935,42
	44276	FABBRICA D'ARMI P. BERETTA	Importo Transazione	€ 2.777,69
	46421	SELEX ES S.p.A.	Importo Transazione	€ 260.494,80
	39402	NORTHROP GRUMMAN ITALIA	Importo Transazione	€ 32.414,18
	45306	SIMMEL DIFESA S.p.A.	Importo Transazione	€ 53.760,10
	41373	INSIS S.p.A.	Importo Transazione	€ 1.471.868,03
	39370	SIMMEL DIFESA S.p.A.	Importo Transazione	€ 23.054,84
	45798	SELEX ES S.p.A.	Importo Transazione	€ 407.385,38
	43153	SELEX ES S.p.A.	Importo Transazione	€ 924.457,87
	47421	AGUSTAWESTLAND S.p.A.	Importo Transazione	€ 20.721,72
	41272	AGUSTAWESTLAND S.p.A.	Importo Transazione	€ 1.828.485,47
	45689	RWM ITALIA S.P.A.	Importo Transazione	€ 551.296,42
	43848	M.P.G. - INSTRUMENTS S.r.l.	Importo Transazione	€ 11.959,01
	44276	FABBRICA D'ARMI P. BERETTA	Importo Transazione	€ 15.916,72
	45147	AGUSTAWESTLAND S.p.A.	Importo Transazione	€ 208.574,88
	42972	SIMMEL DIFESA S.p.A.	Importo Transazione	€ 133.325,55
	46491	RWM ITALIA S.P.A.	Importo Transazione	€ 265.247,21
	43214	NORTHROP GRUMMAN ITALIA	Importo Transazione	€ 1.248.382,29
	43847	M.P.G. - INSTRUMENTS S.r.l.	Importo Transazione	€ 14.758,12
	27721	NORTHROP GRUMMAN ITALIA	Importo Transazione	€ 177.940,43
	37532	RHEINMETALL ITALIA S.p.A.	Importo Transazione	€ 29.430,47
	37960	SELEX ES S.p.A.	Importo Transazione	€ 40.665,84
	40410	OTO MELARA S.p.A.	Importo Transazione	€ 2.393.800,74
	41565	MBDA ITALIA S.p.A.	Importo Transazione	€ 29.241,45
	46238	M.P.G. - INSTRUMENTS S.r.l.	Importo Transazione	€ 26.485,19
	41822	AGUSTAWESTLAND S.p.A.	Importo Transazione	€ 2.257,48
	39183	NORTHROP GRUMMAN ITALIA	Importo Transazione	€ 70.177,30
	31939	SELEX ES S.p.A.	Importo Transazione	€ 4.051,84
	44227	M.P.G. - INSTRUMENTS S.r.l.	Importo Transazione	€ 25.784,59
	42955	M.P.G. - INSTRUMENTS S.r.l.	Importo Transazione	€ 122.531,79
	40858	ESPLODENTI SABINO S.r.l.	Importo Transazione	€ 540.591,46

Ministero dell'Economia e delle Finanze

Dipartimento del Tesoro Direzione V - Ufficio VI

ELENCO TABELLE

Tabella HH

" Operazioni disciplinate dall'art. 27, legge 09/07/1990, n. 185 – Relazione attività 2014 "

Importazioni definitive per Nazioni - Riepilogo dettagliato

Utilizzatore Finale	Numero Autorizzazione	Ditta	Causale	Totale
	36741	RHEINMETALL ITALIA S.p.A.	Importo Transazione	€ 101.055,15
	36088	OTO MELARA S.p.A.	Importo Transazione	€ 708.709,61
	39076	SELEX ES S.p.A.	Importo Transazione	€ 159.026,42
	45147	AGUSTAWESTLAND S.p.A.	Importo Transazione	€ 176.353,54
	39099	SELEX ES S.p.A.	Importo Transazione	€ 1.534.517,27
	40387	SELEX ES S.p.A.	Importo Transazione	€ 956.903,71
	39789	SELEX ES S.p.A.	Importo Transazione	€ 30.258,72
	41739	SELEX ES S.p.A.	Importo Transazione	€ 12.023,07
	42225	SELEX ES S.p.A.	Importo Transazione	€ 73.053,12
	44003	SELEX ES S.p.A.	Importo Transazione	€ 92.476,43
	46491	RWM ITALIA S.P.A.	Importo Transazione	€ 229.616,32
	41580	SELEX ES S.p.A.	Importo Transazione	€ 51.659,32
	36035	SELEX ES S.p.A.	Importo Transazione	€ 88.654,19
	41822	AGUSTAWESTLAND S.p.A.	Beni e Servizi non soggetti a	€ 752,49
	42972	SIMMEL DIFESA S.p.A.	Trasporto/Nolo e assicurazioni	€ 1.879,36
	43115	SIMMEL DIFESA S.p.A.	Trasporto/Nolo e assicurazioni	€ 6.518,16
	45306	SIMMEL DIFESA S.p.A.	Trasporto/Nolo e assicurazioni	€ 23.528,81
	47399	SELEX ES S.p.A.	Altro	€ 788.652,53
	35011	SIMMEL DIFESA S.p.A.	Trasporto/Nolo e assicurazioni	€ 396,78
	46796	OTO MELARA S.p.A.	Altro	€ 1.484.152,64
	45307	SIMMEL DIFESA S.p.A.	Trasporto/Nolo e assicurazioni	€ 23.528,81
	37378	SIMMEL DIFESA S.p.A.	Trasporto/Nolo e assicurazioni	€ 627,69
	43115	SIMMEL DIFESA S.p.A.	Importo Transazione	€ 23.109,03
	46492	AGUSTAWESTLAND S.p.A.	Importo Transazione	€ 787.486,02
	45689	RWM ITALIA S.P.A.	Importo Transazione	€ 559.807,83
	44228	M.P.G. - INSTRUMENTS S.r.l.	Importo Transazione	€ 16.144,82
	37049	NORTHROP GRUMMAN ITALIA	Importo Transazione	€ 55.285,27
	38025	B.M.D. S.P.A.	Importo Transazione	€ 48.119,34
	43848	M.P.G. - INSTRUMENTS S.r.l.	Importo Transazione	€ 22.149,97
	36333	MBDA ITALIA S.p.A.	Importo Transazione	€ 551.658,35
	43115	SIMMEL DIFESA S.p.A.	Importo Transazione	€ 23.225,81
	36741	RHEINMETALL ITALIA S.p.A.	Importo Transazione	€ 56.371,89
	41272	AGUSTAWESTLAND S.p.A.	Importo Transazione	€ 494.890,77
	34825	SELEX ES S.p.A.	Importo Transazione	€ 70.565,15
	36317	MBDA ITALIA S.p.A.	Importo Transazione	€ 301.436,92
	21600	NORTHROP GRUMMAN ITALIA	Importo Transazione	€ 13.363,39
	38257	AGUSTAWESTLAND S.p.A.	Importo Transazione	€ 31.445,68
	43909	MOOG ITALIANA S.R.L.	Importo Transazione	€ 16.877,33
	40080	SELEX ES S.p.A.	Importo Transazione	€ 89.330,74
	39076	SELEX ES S.p.A.	Importo Transazione	€ 137.773,55
	38095	NORTHROP GRUMMAN ITALIA	Importo Transazione	€ 101.043,19
	33458	SELEX ES S.p.A.	Importo Transazione	€ 555.069,78
	29723	NORTHROP GRUMMAN ITALIA	Importo Transazione	€ 1.799,68
	44284	M.P.G. - INSTRUMENTS S.r.l.	Importo Transazione	€ 58.147,91
	35464	RWM ITALIA S.P.A.	Importo Transazione	€ 13.016,43
	38960	RWM ITALIA S.P.A.	Importo Transazione	€ 82.781,76
	40494	MOOG ITALIANA S.R.L.	Importo Transazione	€ 53.662,23
	40150	AGUSTAWESTLAND S.p.A.	Importo Transazione	€ 25.155,18
	40410	OTO MELARA S.p.A.	Importo Transazione	€ 1.129.087,59
	43153	SELEX ES S.p.A.	Importo Transazione	€ 547.856,23
	41236	MOOG ITALIANA S.R.L.	Importo Transazione	€ 10.577,65
	42837	AGUSTAWESTLAND S.p.A.	Importo Transazione	€ 388.964,01

Ministero dell'Economia e delle Finanze

Dipartimento del Tesoro Direzione V - Ufficio VI

ELENCO TABELLE

Tabella HH

" Operazioni disciplinate dall'art. 27, legge 09/07/1990, n. 185 – Relazione attività 2014 "

Importazioni definitive per Nazioni - Riepilogo dettagliato

Utilizzatore Finale	Numero Autorizzazione	Ditta	Causale	Totale
	46492	AGUSTAWESTLAND S.p.A.	Importo Transazione	€ 445.243,43
	32779	AGUSTAWESTLAND S.p.A.	Importo Transazione	€ 455.768,84
	45798	SELEX ES S.p.A.	Importo Transazione	€ 124.444,44
	41822	AGUSTAWESTLAND S.p.A.	Importo Transazione	€ 3.157,76
	41563	SELEX ES S.p.A.	Importo Transazione	€ 179.895,78
	46230	M.P.G. - INSTRUMENTS S.r.l.	Importo Transazione	€ 24.503,34
	35011	SIMMEL DIFESA S.p.A.	Importo Transazione	€ 6.947,43
	37378	SIMMEL DIFESA S.p.A.	Importo Transazione	€ 22.918,31
	44228	M.P.G. - INSTRUMENTS S.r.l.	Importo Transazione	€ 13.078,03
	43041	SELEX ES S.p.A.	Importo Transazione	€ 286.006,73
STATI UNITI D'AMERICA Totale				€ 27.592.248,19
SUD AFRICA	27594	ELETTRONICA S.p.A.	Importo Transazione	€ 369.108,08
	44629	ELETTRONICA S.p.A.	Importo Transazione	€ 811.567,00
	44629	ELETTRONICA S.p.A.	Importo Transazione	€ 541.044,00
SUD AFRICA Totale				€ 1.721.719,08
SVEZIA	34041	SELEX ES S.p.A.	Importo Transazione	€ 82.681,07
SVEZIA Totale				€ 82.681,07
SVIZZERA	39550	RHEINMETALL ITALIA S.p.A.	Importo Transazione	€ 35.500,00
	40291	FABBRICA D'ARMI P. BERETTA	Importo Transazione	€ 18.200,00
	43543	FABBRICA D'ARMI P. BERETTA	Importo Transazione	€ 106.865,48
	43096	RHEINMETALL ITALIA S.p.A.	Importo Transazione	€ 46.079,80
	46447	FABBRICA D'ARMI P. BERETTA	Importo Transazione	€ 32.400,00
	35923	SIMMEL DIFESA S.p.A.	Trasporto/Nolo e assicurazioni	€ 867,83
	43543	FABBRICA D'ARMI P. BERETTA	Trasporto/Nolo e assicurazioni	€ 290,00
	42597	FABBRICA D'ARMI P. BERETTA	Trasporto/Nolo e assicurazioni	€ 250,00
	34221	FABBRICA D'ARMI P. BERETTA	Importo Transazione	€ 297.004,21
	44608	MOOG ITALIANA S.R.L.	Importo Transazione	€ 7.843,12
	43894	RHEINMETALL ITALIA S.p.A.	Importo Transazione	€ 25.008,58
	42897	RHEINMETALL ITALIA S.p.A.	Importo Transazione	€ 931.187,79
	32067	OTO MELARA S.p.A.	Importo Transazione	€ 119.700,00
	35923	SIMMEL DIFESA S.p.A.	Importo Transazione	€ 19.837,58
	46447	FABBRICA D'ARMI P. BERETTA	Importo Transazione	€ 335.500,00
	34567	RHEINMETALL ITALIA S.p.A.	Importo Transazione	€ 483.822,18
	34565	RHEINMETALL ITALIA S.p.A.	Importo Transazione	€ 438.348,76
	43543	FABBRICA D'ARMI P. BERETTA	Importo Transazione	€ 211.455,00
	42597	FABBRICA D'ARMI P. BERETTA	Importo Transazione	€ 3.552,00
SVIZZERA Totale				€ 3.113.712,33
TURCHIA	37119	MBDA ITALIA S.p.A.	Importo Transazione	€ 852.000,00
	37119	MBDA ITALIA S.p.A.	Importo Transazione	€ 249.900,00
	42139	MBDA ITALIA S.p.A.	Importo Transazione	€ 144.500,00
	37119	MBDA ITALIA S.p.A.	Importo Transazione	€ 119.700,00
	37119	MBDA ITALIA S.p.A.	Importo Transazione	€ 3.133.200,00
	34669	SELEX ES S.p.A.	Importo Transazione	€ 532.920,00
TURCHIA Totale				€ 5.032.220,00
Totale Complessivo				€ 149.617.496,62

Ministero dell'Economia e delle Finanze

Dipartimento del Tesoro Direzione V - Ufficio VI

ELENCO TABELLE

Tabella HH1

" Operazioni disciplinate dall'art. 27, legge 09/07/1990, n. 185 – Relazione attività 2014 "

Importazioni temporanee per Nazioni - Riepilogo dettagliato

Utilizzatore Finale	Numero Autorizzazione	Ditta	Causale	Totale
ALGERIA	36230	SELEX ES S.p.A.	Importo Transazione	€ 13.774,00
ALGERIA Totale				€ 13.774,00
ARABIA SAUDITA	32954	MICROTECNICA S.R.L.	Importo Transazione	€ 320.739,69
	31724	MICROTECNICA S.R.L.	Importo Transazione	€ 2.373.730,00
	27508	MICROTECNICA S.R.L.	Importo Transazione	€ 57.980,00
	29519	MICROTECNICA S.R.L.	Costi di riparazione	€ 972,96
	44134	MICROTECNICA S.R.L.	Importo Transazione	€ 2.352,00
	29797	ELETTRONICA S.p.A.	Importo Transazione	€ 381.575,92
	36615	SELEX ES S.p.A.	Importo Transazione	€ 75.745,00
	29519	MICROTECNICA S.R.L.	Importo Transazione	€ 1.976,92
	37417	RHEINMETALL ITALIA S.p.A.	Importo Transazione	€ 47.630,00
	31837	SELEX ES S.p.A.	Costi di riparazione	€ 12.730,35
	31715	SELEX ES S.p.A.	Costi di riparazione	€ 43.359,00
	37417	RHEINMETALL ITALIA S.p.A.	Costi di riparazione	€ 72.200,00
	27508	MICROTECNICA S.R.L.	Costi di riparazione	€ 139.960,00
	32954	MICROTECNICA S.R.L.	Costi di riparazione	€ 115.859,07
	41464	GE AVIO S.R.L.	Importo Transazione	€ 4.500,00
	32051	AVIO S.P.A.	Importo Transazione	€ 33.656,72
	35234	MBDA ITALIA S.p.A.	Importo Transazione	€ 162.960,00
	29797	ELETTRONICA S.p.A.	Importo Transazione	€ 610.521,47
	31724	MICROTECNICA S.R.L.	Costi di riparazione	€ 99.800,00
	35045	FIMAC S.p.A.	Importo Transazione	€ 217.211,00
	41464	AVIO S.P.A.	Importo Transazione	€ 2.344.683,87
ARABIA SAUDITA Totale				€ 7.120.143,97
AUSTRALIA	37744	SELEX ES S.p.A.	Importo Transazione	€ 117.843,66
	25303	CALZONI S.r.L.	Importo Transazione	€ 57.940,00
	35879	CALZONI S.r.L.	Importo Transazione	€ 65.000,00
	24638	Z_AGUSTA S.p.A.	Importo Transazione	€ 94.990,74
	39801	AGUSTAWESTLAND S.p.A.	Importo Transazione	€ 349.047,84
	35879	CALZONI S.r.L.	Importo Transazione	€ 216.750,00
	27179	MICROTECNICA S.R.L.	Importo Transazione	€ 4.271,37
	27179	MICROTECNICA S.R.L.	Costi di riparazione	€ 1.162,10
	35879	CALZONI S.r.L.	Compensi intermediazione	€ 5.593,00
	24638	Z_AGUSTA S.p.A.	Costi di riparazione	€ 128.332,79
	37744	SELEX ES S.p.A.	Costi di riparazione	€ 17.727,92
	44908	MICROTECNICA S.R.L.	Costi di riparazione	€ 5.800,00
	25303	CALZONI S.r.L.	Compensi intermediazione	€ 752,25
	25303	CALZONI S.r.L.	Costi di riparazione	€ 3.400,00
	39801	AGUSTAWESTLAND S.p.A.	Costi di riparazione	€ 40.330,31
	41058	SELEX ES S.p.A.	Costi di riparazione	€ 8.262,00
	44908	MICROTECNICA S.R.L.	Importo Transazione	€ 1.550,00
	24638	AGUSTAWESTLAND S.p.A.	Importo Transazione	€ 375.802,83
AUSTRALIA Totale				€ 1.494.556,81
AUSTRIA	37379	SELEX ES S.p.A.	Costi di riparazione	€ 92.981,00
	30625	MICROTECNICA S.R.L.	Importo Transazione	€ 5.893,44
	34168	GE AVIO S.R.L.	Importo Transazione	€ 6.200,00
AUSTRIA Totale				€ 105.074,44
BAHREIN	33603	RHEINMETALL ITALIA S.p.A.	Importo Transazione	€ 60.230,00
	38771	OTO MELARA S.p.A.	Compensi intermediazione	€ 83.828,55
BAHREIN Totale				€ 144.058,55
BELGIO	32798	AEREA S.p.A.	Importo Transazione	€ 15.500,00
	38621	SELEX ES S.p.A.	Costi di riparazione	€ 12.400,00

Ministero dell'Economia e delle Finanze

Dipartimento del Tesoro Direzione V - Ufficio VI

ELENCO TABELLETabella **HH1**

" Operazioni disciplinate dall'art. 27, legge 09/07/1990, n. 185 – Relazione attività 2014 "

Importazioni temporanee per Nazioni - Riepilogo dettagliato

Utilizzatore Finale	Numero Autorizzazione	Ditta	Causale	Totale
	38622	SELEX ES S.p.A.	Costi di riparazione	€ 12.400,00
BELGIO Totale				€ 40.300,00
BRASILE	14025	SELEX ES S.p.A.	Costi di riparazione	€ 13.010,00
	28701	ELETRONICA S.p.A.	Costi di riparazione	€ 8.160,00
	25578	MBDA ITALIA S.p.A.	Trasporto/Nolo e assicurazioni	€ 364.775,61
	25578	MBDA ITALIA S.p.A.	Costi di riparazione	€ 420.453,51
	25578	MBDA ITALIA S.p.A.	Compensi intermediazione	€ 120.102,94
	33743	SELEX ES S.p.A.	Oneri bancari	€ 50,00
	31416	ALENIA AERMACCHI S.P.A	Costi di riparazione	€ 4.800,00
	41002	SELEX ES S.p.A.	Costi di riparazione	€ 28.730,12
	34973	SELEX ES S.p.A.	Importo Transazione	€ 41.802,60
	25578	MBDA ITALIA S.p.A.	Importo Transazione	€ 4.360.718,68
	14025	SELEX ES S.p.A.	Importo Transazione	€ 132.274,00
	33743	SELEX ES S.p.A.	Importo Transazione	€ 998.844,85
	25051	GE AVIO S.R.L.	Importo Transazione	€ 1.198.190,00
	34973	SELEX ES S.p.A.	Importo Transazione	€ 308.289,00
	37860	GE AVIO S.R.L.	Importo Transazione	€ 956.896,00
	34973	SELEX ES S.p.A.	Costi di riparazione	€ 140.891,20
	33743	SELEX ES S.p.A.	Costi di riparazione	€ 568.484,00
BRASILE Totale				€ 9.666.472,51
CANADA	37455	MICROTECNICA S.R.L.	Costi di riparazione	€ 5.100,00
	39497	AGUSTAWESTLAND S.p.A.	Importo Transazione	€ 2.612.757,17
	37866	Z_AGUSTA S.p.A.	Importo Transazione	€ 44.104,66
	36679	SELEX ES S.p.A.	Importo Transazione	€ 9.780,00
	34121	MICROTECNICA S.R.L.	Costi di riparazione	€ 96.366,48
	37866	Z_AGUSTA S.p.A.	Costi di riparazione	€ 3.194,96
	39497	AGUSTAWESTLAND S.p.A.	Costi di riparazione	€ 1.265.598,94
	34121	MICROTECNICA S.R.L.	Importo Transazione	€ 229.478,18
	44271	CALZONI S.r.L.	Importo Transazione	€ 149.760,00
CANADA Totale				€ 4.416.140,39
COREA DEL SUD	35043	FIMAC S.p.A.	Costi di riparazione	€ 64.179,00
	41732	SELEX ES S.p.A.	Costi di riparazione	€ 17.478,50
	29565	MICROTECNICA S.R.L.	Importo Transazione	€ 11.960,00
	35043	FIMAC S.p.A.	Oneri bancari	€ 25,00
COREA DEL SUD Totale				€ 93.642,50
DANIMARCA	34119	MICROTECNICA S.R.L.	Costi di riparazione	€ 167.993,62
	37363	SELEX ES S.p.A.	Importo Transazione	€ 2.595,16
	34119	MICROTECNICA S.R.L.	Importo Transazione	€ 265.763,09
	40479	SELEX ES S.p.A.	Importo Transazione	€ 90.604,00
	37363	SELEX ES S.p.A.	Importo Transazione	€ 98.688,20
	27344	SELEX ES S.p.A.	Importo Transazione	€ 11.157,00
	27157	SELEX ES S.p.A.	Importo Transazione	€ 81.151,00
DANIMARCA Totale				€ 717.952,07
EGITTO	25510	RHEINMETALL ITALIA S.p.A.	Importo Transazione	€ 219.520,00
	35159	MBDA ITALIA S.p.A.	Compensi intermediazione	€ 10.663,38
	25510	RHEINMETALL ITALIA S.p.A.	Costi di riparazione	€ 28.330,00
EGITTO Totale				€ 258.513,38
EMIRATI ARABI UNITI	30506	PIAGGIO AERO INDUSTRIES S.	Pagamento penali	€ 6.330,35
	30506	PIAGGIO AERO INDUSTRIES S.	Oneri bancari	€ 4.774,24
	36231	SELEX ES S.p.A.	Costi di riparazione	€ 9.707,20
	31919	AGUSTAWESTLAND S.p.A.	Costi di riparazione	€ 5.341,02
	33721	AGUSTAWESTLAND S.p.A.	Importo Transazione	€ 116.264,50

Ministero dell'Economia e delle Finanze

Dipartimento del Tesoro Direzione V - Ufficio VI

ELENCO TABELLE

Tabella HH1

" Operazioni disciplinate dall'art. 27, legge 09/07/1990, n. 185 – Relazione attività 2014 "

Importazioni temporanee per Nazioni - Riepilogo dettagliato

Utilizzatore Finale	Numero Autorizzazione	Ditta	Causale	Totale
	30506	PIAGGIO AERO INDUSTRIES S.	Importo Transazione	€ 13.596,00
	36231	SELEX ES S.p.A.	Importo Transazione	€ 18.950,00
	42831	WHITEHEAD SISTEMI	Importo Transazione	€ 76.808,00
	30506	PIAGGIO AERO INDUSTRIES S.	Importo Transazione	€ 169.195,31
	13670	ALENIA AERMACCHI S.P.A	Importo Transazione	€ 39.248,57
	42774	ALENIA AERMACCHI S.P.A	Costi di riparazione	€ 25.150,00
	15601	ELETTRONICA S.p.A.	Importo Transazione	€ 685.537,00
	33721	AGUSTAWESTLAND S.p.A.	Costi di riparazione	€ 174.970,54
	33721	AGUSTAWESTLAND S.p.A.	Pagamento penali	€ 1.862,81
EMIRATI ARABI UNITI Totale				€ 1.347.735,54
FINLANDIA	27180	MICROTECNICA S.R.L.	Importo Transazione	€ 9.324,54
	27180	MICROTECNICA S.R.L.	Importo Transazione	€ 1.650,00
FINLANDIA Totale				€ 10.974,54
FRANCIA	26803	SECONDO MONA S.p.A.	Costi di riparazione	€ 25.076,00
	26742	SELEX ES S.p.A.	Costi di riparazione	€ 9.541,00
	23507	SELEX ES S.p.A.	Importo Transazione	€ 16.186,57
	23507	SELEX ES S.p.A.	Importo Transazione	€ 4.608,99
	31072	SELEX ES S.p.A.	Importo Transazione	€ 6.130,00
	42498	SELEX ES S.p.A.	Importo Transazione	€ 3.566,99
	44010	SELEX ES S.p.A.	Importo Transazione	€ 9.697,33
	30535	MICROTECNICA S.R.L.	Importo Transazione	€ 75.750,00
	32944	SELEX ES S.p.A.	Importo Transazione	€ 4.483,00
	42498	SELEX ES S.p.A.	Costi di riparazione	€ 3.300,00
	23507	SELEX ES S.p.A.	Costi di riparazione	€ 1.042,00
	26803	SECONDO MONA S.p.A.	Importo Transazione	€ 16.616,00
FRANCIA Totale				€ 175.997,88
GERMANIA	28611	SECONDO MONA S.p.A.	Costi di riparazione	€ 4.197,00
	22393	MICROTECNICA S.R.L.	Importo Transazione	€ 590,08
	25330	GE AVIO S.R.L.	Importo Transazione	€ 10.723,00
	30643	SECONDO MONA S.p.A.	Importo Transazione	€ 5.195,00
	34827	SELEX ES S.p.A.	Importo Transazione	€ 20.850,00
	37538	SELEX ES S.p.A.	Costi di riparazione	€ 10.150,00
	34827	SELEX ES S.p.A.	Costi di riparazione	€ 31.678,00
	22393	MICROTECNICA S.R.L.	Costi di riparazione	€ 11.801,60
	36050	RHEINMETALL ITALIA S.p.A.	Costi di riparazione	€ 41.820,00
	40395	NORTHROP GRUMMAN ITALIA	Costi di riparazione	€ 24.260,00
	36053	SELEX ES S.p.A.	Costi di riparazione	€ 21.811,00
	36050	RHEINMETALL ITALIA S.p.A.	Importo Transazione	€ 10.588,00
	36053	SELEX ES S.p.A.	Importo Transazione	€ 12.453,00
	28784	SECONDO MONA S.p.A.	Importo Transazione	€ 840,00
	37538	SELEX ES S.p.A.	Importo Transazione	€ 14.200,00
	37582	SECONDO MONA S.p.A.	Importo Transazione	€ 6.160,00
GERMANIA Totale				€ 227.316,68
GIAPPONE	38923	AGUSTAWESTLAND S.p.A.	Importo Transazione	€ 225.637,37
	37743	SELEX ES S.p.A.	Costi di riparazione	€ 12.041,00
	30915	SELEX ES S.p.A.	Importo Transazione	€ 35.669,00
GIAPPONE Totale				€ 273.347,37
GRECIA	26987	MICROTECNICA S.R.L.	Costi di riparazione	€ 10.042,89
GRECIA Totale				€ 10.042,89
INDIA	38560	SELEX ES S.p.A.	Altro	€ 29.453,45
	40343	NORTHROP GRUMMAN ITALIA	Costi di riparazione	€ 4.500,00
	36232	SELEX ES S.p.A.	Importo Transazione	€ 43.209,00

Ministero dell'Economia e delle Finanze

Dipartimento del Tesoro Direzione V - Ufficio VI

ELENCO TABELLE

Tabella HH1

" Operazioni disciplinate dall'art. 27, legge 09/07/1990, n. 185 – Relazione attività 2014 "

Importazioni temporanee per Nazioni - Riepilogo dettagliato

Utilizzatore Finale	Numero Autorizzazione	Ditta	Causale	Totale
	42494	SELEX ES S.p.A.	Importo Transazione	€ 6.680,00
	30407	SELEX ES S.p.A.	Importo Transazione	€ 26.248,00
	36232	SELEX ES S.p.A.	Altro	€ 34.616,00
	37629	SELEX ES S.p.A.	Altro	€ 11.595,00
	42494	SELEX ES S.p.A.	Altro	€ 6.660,00
	42494	SELEX ES S.p.A.	Costi di riparazione	€ 480,00
	39800	SELEX ES S.p.A.	Importo Transazione	€ 4.380,00
	40463	AEREA S.p.A.	Importo Transazione	€ 22.484,18
	30407	SELEX ES S.p.A.	Importo Transazione	€ 13.180,00
	26604	ASE S.p.A.	Importo Transazione	€ 14.534,00
	42494	SELEX ES S.p.A.	Importo Transazione	€ 6.380,00
	37629	SELEX ES S.p.A.	Importo Transazione	€ 11.595,00
	21838	SELEX ES S.p.A.	Importo Transazione	€ 18.330,00
	37627	SELEX ES S.p.A.	Importo Transazione	€ 11.669,00
	38560	SELEX ES S.p.A.	Importo Transazione	€ 82.493,45
	38560	SELEX ES S.p.A.	Importo Transazione	€ 5.880,00
INDIA Totale				€ 354.367,08
IRLANDA	39299	OTO MELARA S.p.A.	Importo Transazione	€ 69.664,00
IRLANDA Totale				€ 69.664,00
ISRAELE	35044	FIMAC S.p.A.	Importo Transazione	€ 106.318,43
	30644	SELEX ES S.p.A.	Importo Transazione	€ 48.307,31
	38998	ASE S.p.A.	Importo Transazione	€ 7.941,14
ISRAELE Totale				€ 162.566,88
KUWAIT	37281	RHEINMETALL ITALIA S.p.A.	Costi di riparazione	€ 16.800,00
	25346	RHEINMETALL ITALIA S.p.A.	Costi di riparazione	€ 149.400,00
	37281	RHEINMETALL ITALIA S.p.A.	Importo Transazione	€ 15.000,00
	25346	RHEINMETALL ITALIA S.p.A.	Importo Transazione	€ 60.160,00
	20712	RHEINMETALL ITALIA S.p.A.	Importo Transazione	€ 62.660,00
	2170	MBDA ITALIA S.p.A.	Importo Transazione	€ 69.100,00
KUWAIT Totale				€ 373.120,00
LUSSEMBURGO	36854	SELEX ES S.p.A.	Costi di riparazione	€ 482.160,11
	36854	SELEX ES S.p.A.	Pagamento penali	€ 2.344,41
	36851	SELEX ES S.p.A.	Altro	€ 220,64
	36851	SELEX ES S.p.A.	Pagamento penali	€ 3.184,00
	36851	SELEX ES S.p.A.	Importo Transazione	€ 62.095,95
	26841	SELEX ES S.p.A.	Importo Transazione	€ 25.080,00
	36854	SELEX ES S.p.A.	Importo Transazione	€ 532.165,26
	26839	SELEX ES S.p.A.	Importo Transazione	€ 29.850,00
	36851	SELEX ES S.p.A.	Costi di riparazione	€ 118.876,18
LUSSEMBURGO Totale				€ 1.255.976,55
MALAYSIA	41843	ALENIA AERMACCHI S.P.A	Costi di riparazione	€ 29.360,00
	16052	SELEX ES S.p.A.	Costi di riparazione	€ 157.376,15
	37795	SELEX ES S.p.A.	Costi di riparazione	€ 125.425,45
	26670	ALENIA AERMACCHI S.P.A	Compensi intermediazione	€ 50.141,70
	30547	PIAGGIO AERO INDUSTRIES S.	Importo Transazione	€ 129.753,27
	39712	CALZONI S.r.L.	Importo Transazione	€ 23.120,00
	16052	SELEX ES S.p.A.	Importo Transazione	€ 63.970,47
	37795	SELEX ES S.p.A.	Importo Transazione	€ 80.915,36
	26670	ALENIA AERMACCHI S.P.A	Importo Transazione	€ 187.200,00
	26670	ALENIA AERMACCHI S.P.A	Costi di riparazione	€ 1.029.920,00
MALAYSIA Totale				€ 1.877.182,40
NORVEGIA	27323	MICROTECNICA S.R.L.	Costi di riparazione	€ 3.380,00

Ministero dell'Economia e delle Finanze

Dipartimento del Tesoro Direzione V - Ufficio VI

ELENCO TABELLE

Tabella HH1

" Operazioni disciplinate dall'art. 27, legge 09/07/1990, n. 185 – Relazione attività 2014 "

Importazioni temporanee per Nazioni - Riepilogo dettagliato

Utilizzatore Finale	Numero Autorizzazione	Ditta	Causale	Totale
	36417	OTO MELARA S.p.A.	Importo Transazione	€ 4.000,00
	43828	EUROCONTROL S.P.A.	Importo Transazione	€ 13.100,00
	40411	OTO MELARA S.p.A.	Importo Transazione	€ 7.236,00
	27323	MICROTECNICA S.R.L.	Importo Transazione	€ 5.839,28
NORVEGIA Totale				€ 33.555,28
OMAN	27277	MICROTECNICA S.R.L.	Costi di riparazione	€ 5.844,46
	40103	OTO MELARA S.p.A.	Compensi intermediazione	€ 196.925,00
	26843	SELEX ES S.p.A.	Importo Transazione	€ 9.207,00
	27277	MICROTECNICA S.R.L.	Importo Transazione	€ 11.514,23
	25965	SELEX ES S.p.A.	Importo Transazione	€ 131.951,00
	40103	OTO MELARA S.p.A.	Costi di riparazione	€ 167.500,00
OMAN Totale				€ 522.941,69
PAESI BASSI	36955	UEE ITALIA S.r.l.	Importo Transazione	€ 622,46
PAESI BASSI Totale				€ 622,46
PAKISTAN	31333	SELEX ES S.p.A.	Importo Transazione	€ 117.750,77
	31333	SELEX ES S.p.A.	Costi di riparazione	€ 394.942,90
	30742	SELEX ES S.p.A.	Compensi intermediazione	€ 20.426,65
	30371	NORTHROP GRUMMAN ITALIA	Costi di riparazione	€ 56.425,00
	30742	SELEX ES S.p.A.	Costi di riparazione	€ 514.792,88
	30371	NORTHROP GRUMMAN ITALIA	Importo Transazione	€ 23.076,20
	31333	SELEX ES S.p.A.	Importo Transazione	€ 213.325,67
	32545	SELEX ES S.p.A.	Costi di riparazione	€ 139.282,60
	30371	NORTHROP GRUMMAN ITALIA	Importo Transazione	€ 16.970,00
	31333	SELEX ES S.p.A.	Compensi intermediazione	€ 7.514,90
	32049	SELEX ES S.p.A.	Importo Transazione	€ 2.948,00
	30742	SELEX ES S.p.A.	Importo Transazione	€ 43.640,65
	30742	SELEX ES S.p.A.	Importo Transazione	€ 328.586,07
PAKISTAN Totale				€ 1.879.682,29
POLONIA	38806	SELEX ES S.p.A.	Importo Transazione	€ 71.637,27
	43464	OTO MELARA S.p.A.	Costi di riparazione	€ 567.474,66
	29806	OTO MELARA S.p.A.	Importo Transazione	€ 59.543,13
POLONIA Totale				€ 698.655,06
PORTOGALLO	34704	AGUSTAWESTLAND S.p.A.	Costi di riparazione	€ 446.483,52
	30950	SELEX ES S.p.A.	Costi di riparazione	€ 44.905,00
	30950	SELEX ES S.p.A.	Importo Transazione	€ 68.041,00
	34704	AGUSTAWESTLAND S.p.A.	Importo Transazione	€ 431.269,36
PORTOGALLO Totale				€ 990.698,88
REGNO UNITO	9085	SECONDO MONA S.p.A.	Costi di riparazione	€ 51.795,00
	34831	SELEX ES S.p.A.	Importo Transazione	€ 5.419,48
	38805	SELEX ES S.p.A.	Costi di riparazione	€ 1.000,00
	41543	Z_SELEX ELSAG S.P.A.	Costi di riparazione	€ 11.435,00
	24832	SELEX ES S.p.A.	Costi di riparazione	€ 16.919,74
	34831	SELEX ES S.p.A.	Costi di riparazione	€ 11.644,70
	34888	Z_SELEX ELSAG S.P.A.	Costi di riparazione	€ 21.232,00
	41543	SELEX ES S.p.A.	Costi di riparazione	€ 36.911,00
	39533	SELEX ES S.p.A.	Costi di riparazione	€ 24.153,00
	39533	Z_SELEX ELSAG S.P.A.	Costi di riparazione	€ 106.652,00
	39510	Z_SELEX ELSAG S.P.A.	Costi di riparazione	€ 42.978,00
	39510	SELEX ES S.p.A.	Costi di riparazione	€ 50.588,00
	22367	MICROTECNICA S.R.L.	Costi di riparazione	€ 17.393,78
	37097	SELEX ES S.p.A.	Importo Transazione	€ 10.482,00
	33550	SECONDO MONA S.p.A.	Importo Transazione	€ 3.124,81

Ministero dell'Economia e delle Finanze

Dipartimento del Tesoro Direzione V - Ufficio VI

ELENCO TABELLE

Tabella HH1

" Operazioni disciplinate dall'art. 27, legge 09/07/1990, n. 185 – Relazione attività 2014 "

Importazioni temporanee per Nazioni - Riepilogo dettagliato

Utilizzatore Finale	Numero Autorizzazione	Ditta	Causale	Totale
	35695	MICROTECNICA S.R.L.	Importo Transazione	€ 598.747,50
	32283	SELEX ES S.p.A.	Importo Transazione	€ 83.959,00
	38805	SELEX ES S.p.A.	Importo Transazione	€ 23.485,00
	34888	SELEX ES S.p.A.	Importo Transazione	€ 59.305,00
	28252	SECONDO MONA S.p.A.	Importo Transazione	€ 79.960,44
	41394	SELEX ES S.p.A.	Importo Transazione	€ 19.157,00
	42122	OTO MELARA S.p.A.	Importo Transazione	€ 925,81
	33541	SELEX ES S.p.A.	Importo Transazione	€ 106.633,00
	9085	SECONDO MONA S.p.A.	Importo Transazione	€ 8.685,00
	39459	ASE S.p.A.	Importo Transazione	€ 995,00
	37581	SECONDO MONA S.p.A.	Importo Transazione	€ 635,00
	39533	SELEX ES S.p.A.	Importo Transazione	€ 280.125,00
	27717	SECONDO MONA S.p.A.	Importo Transazione	€ 39.571,00
REGNO UNITO Totale				€ 1.713.912,26
REPUBBLICA CECA	40240	SELEX ES S.p.A.	Importo Transazione	€ 64.000,00
REPUBBLICA CECA Totale				€ 64.000,00
ROMANIA	35331	ALENIA AERMACCHI S.P.A.	Costi di riparazione	€ 154.301,56
ROMANIA Totale				€ 154.301,56
SINGAPORE	31674	SELEX ES S.p.A.	Oneri bancari	€ 57,90
	31674	SELEX ES S.p.A.	Costi di riparazione	€ 259.300,10
	35242	MBDA ITALIA S.p.A.	Importo Transazione	€ 100.400,00
	31674	SELEX ES S.p.A.	Importo Transazione	€ 126.943,05
	40523	WHITEHEAD SISTEMI	Costi di riparazione	€ 3.253,44
SINGAPORE Totale				€ 489.954,49
SPAGNA	29294	SELEX ES S.p.A.	Importo Transazione	€ 33.940,00
	30258	MICROTECNICA S.R.L.	Importo Transazione	€ 11.583,33
	32903	SECONDO MONA S.p.A.	Importo Transazione	€ 4.530,00
	29294	SELEX ES S.p.A.	Importo Transazione	€ 19.970,00
	33211	MBDA ITALIA S.p.A.	Costi di riparazione	€ 25.443,00
	42957	SELEX ES S.p.A.	Importo Transazione	€ 4.200,00
SPAGNA Totale				€ 99.666,33
STATI UNITI D'AMERICA	42197	GE AVIO S.R.L.	Importo Transazione	€ 556.321,55
	42197	GE AVIO S.R.L.	Importo Transazione	€ 234.559,52
	23966	NORTHROP GRUMMAN ITALIA	Importo Transazione	€ 3.217,62
	30841	NORTHROP GRUMMAN ITALIA	Importo Transazione	€ 25.902,37
	39200	Z_LOGIC S.p.A.	Importo Transazione	€ 6.651,34
	24221	CALZONI S.r.l.	Importo Transazione	€ 57.166,00
	26143	NORTHROP GRUMMAN ITALIA	Costi di riparazione	€ 804,63
	39586	SELEX ES S.p.A.	Costi di riparazione	€ 4.294,13
	39586	SELEX ES S.p.A.	Importo Transazione	€ 7.807,40
	43491	ALENIA AERMACCHI S.P.A.	Importo Transazione	€ 1.706.699,35
	31882	NORTHROP GRUMMAN ITALIA	Importo Transazione	€ 1.094,19
	38083	Z_LOGIC S.p.A.	Importo Transazione	€ 19.418,47
	35749	GE AVIO S.R.L.	Importo Transazione	€ 263.541,43
	32465	NORTHROP GRUMMAN ITALIA	Importo Transazione	€ 27.001,54
	42197	GE AVIO S.R.L.	Importo Transazione	€ 424.486,79
	38083	LOGIC S.P.A.	Importo Transazione	€ 3.397,57
STATI UNITI D'AMERICA Totale				€ 3.342.363,90
SVEZIA	36971	AEREA S.p.A.	Importo Transazione	€ 19.800,00
	28544	MICROTECNICA S.R.L.	Costi di riparazione	€ 31.731,99
	37838	SELEX ES S.p.A.	Importo Transazione	€ 120.335,62
SVEZIA Totale				€ 171.867,61

Ministero dell'Economia e delle Finanze

Dipartimento del Tesoro Direzione V - Ufficio VI

ELENCO TABELLE

Tabella HH1

" Operazioni disciplinate dall'art. 27, legge 09/07/1990, n. 185 – Relazione attività 2014 "

Importazioni temporanee per Nazioni - Riepilogo dettagliato

Utilizzatore Finale	Numero Autorizzazione	Ditta	Causale	Totale
SVIZZERA	37414	SELEX ES S.p.A.	Importo Transazione	€ 13.859,00
	2590	RHEINMETALL ITALIA S.p.A.	Importo Transazione	€ 62.500,00
	45029	MICROTECNICA S.R.L.	Importo Transazione	€ 5.800,00
	37012	RHEINMETALL ITALIA S.p.A.	Importo Transazione	€ 47.490,00
	2590	RHEINMETALL ITALIA S.p.A.	Costi di riparazione	€ 14.260,00
	38555	SELEX ES S.p.A.	Altro	€ 69,28
	37012	RHEINMETALL ITALIA S.p.A.	Costi di riparazione	€ 205.678,00
	23378	RHEINMETALL ITALIA S.p.A.	Costi di riparazione	€ 15.960,00
	45029	MICROTECNICA S.R.L.	Costi di riparazione	€ 31.000,00
	38555	SELEX ES S.p.A.	Costi di riparazione	€ 23.496,93
	37414	SELEX ES S.p.A.	Costi di riparazione	€ 19.512,00
SVIZZERA Totale				€ 439.625,21
TAIWAN	47623	OTO MELARA S.p.A.	Bond	€ 889.383,10
	43453	ALENIA AERMACCHI S.P.A.	Importo Transazione	€ 4.136.619,04
TAIWAN Totale				€ 5.026.002,14
THAILANDIA	29563	MBDA ITALIA S.p.A.	Compensi intermediazione	€ 6.180,00
THAILANDIA Totale				€ 6.180,00
TURCHIA	40173	AGUSTAWESTLAND S.p.A.	Bond	€ 241.147,30
TURCHIA Totale				€ 241.147,30
Totale Complessivo				€ 46.084.096,89

Ministero dell'Economia e delle Finanze

Dipartimento del Tesoro Direzione V - Ufficio VI

ELENCO TABELLE

Tabella II

" Operazioni disciplinate dall'art. 27, legge 09/07/1990, n. 185 – Relazione attività 2014 "

Esportazioni definitive per Ditte - Riepilogo dettagliato

Ditta	Numero	Utilizzatore Finale	Causale	Totale
AEREA S.p.A.	42941		Importo Transazione	€ 53.000,00
	29389		Importo Transazione	€ 216.688,92
	47581		Importo Transazione	€ 177.400,00
	44495		Importo Transazione	€ 13.090,00
	46654		Importo Transazione	€ 2.064,36
	27435		Importo Transazione	€ 617.640,40
	39736		Importo Transazione	€ 347.513,91
	44788		Importo Transazione	€ 22.245,37
	47276		Importo Transazione	€ 3.200,96
	45918		Importo Transazione	€ 6.000,00
	45745		Importo Transazione	€ 28.403,96
	32853		Importo Transazione	€ 3.715,20
	44866		Importo Transazione	€ 12.000,00
	44438		Importo Transazione	€ 168.960,00
	44746		Importo Transazione	€ 41.765,48
	44637		Importo Transazione	€ 9.380,50
	47484		Importo Transazione	€ 1.920,00
	45744		Importo Transazione	€ 31.288,29
	49319		Importo Transazione	€ 15.500,00
	41667		Importo Transazione	€ 172.245,37
	44342		Importo Transazione	€ 7.152,00
	44398		Importo Transazione	€ 27.901,63
	44746		Importo Transazione	€ 356,05
	44637		Importo Transazione	€ 15.959,88
	48815		Importo Transazione	€ 12.950,00
	29390		Importo Transazione	€ 210.543,04
	29794		Importo Transazione	€ 50.286,13
	29794		Importo Transazione	€ 146.959,77
	37349		Importo Transazione	€ 253.300,00
	42508		Importo Transazione	€ 330.000,00
	39536		Importo Transazione	€ 51.372,56
	45743		Importo Transazione	€ 141.435,84
	45960		Importo Transazione	€ 6.327,47
	37325		Importo Transazione	€ 900,00
	39617		Importo Transazione	€ 90.538,78
	39536		Importo Transazione	€ 13.674,12
	44398		Importo Transazione	€ 2.763,00
	29390		Importo Transazione	€ 348.714,12
	29389		Importo Transazione	€ 93.222,73
	31913		Importo Transazione	€ 1.548.888,74
	32291		Importo Transazione	€ 10.392,00
	33428		Importo Transazione	€ 369.195,45
	39617		Importo Transazione	€ 319.065,96
	39832		Importo Transazione	€ 353.580,00
	42508		Importo Transazione	€ 627.745,37
	42642		Importo Transazione	€ 19.500,00
	41667		Importo Transazione	€ 180.000,00
	44866		Importo Transazione	€ 10.260,00
	44438		Importo Transazione	€ 267.150,00
	45743		Importo Transazione	€ 225.864,36
	45950		Importo Transazione	€ 919.765,00
	27435		Importo Transazione	€ 694.778,89

Ministero dell'Economia e delle Finanze

Dipartimento del Tesoro Direzione V - Ufficio VI

ELENCO TABELLE

Tabella II

" Operazioni disciplinate dall'art. 27, legge 09/07/1990, n. 185 – Relazione attività 2014 "

Esportazioni definitive per Ditte - Riepilogo dettagliato

Ditta	Numero	Utilizzatore Finale	Causale	Totale
	29382		Importo Transazione	€ 138.582,78
	29382		Importo Transazione	€ 4.284,30
	33545		Importo Transazione	€ 28.000,00
	33428		Importo Transazione	€ 149.736,63
	37141		Importo Transazione	€ 66.707,78
	37545		Importo Transazione	€ 415.359,56
	37545		Importo Transazione	€ 365.254,38
	44320		Importo Transazione	€ 15.300,00
	39736		Beni e Servizi non soggetti a	€ 5.404,50
	44320		Beni e Servizi non soggetti a	€ 135,00
	42683		Importo Transazione	€ 67.068,60
AEREA S.p.A. Totale				€ 10.550.399,14
AGUSTAWESTLAND S.p.A.	46013		Importo Transazione	€ 718.915,19
	25483		Importo Transazione	€ 3.118.668,03
	38247		Importo Transazione	€ 27.592,19
	10436		Importo Transazione	€ 107.526,96
	29438		Importo Transazione	€ 566.585,35
	29429		Importo Transazione	€ 85.531,37
	31842		Importo Transazione	€ 15.694.861,46
	32362		Importo Transazione	€ 375.230,11
	38791		Importo Transazione	€ 12.454.730,79
	40174		Importo Transazione	€ 241.147,29
	44641		Importo Transazione	€ 8.324.494,06
	42790		Importo Transazione	€ 5.641.724,26
	46013		Importo Transazione	€ 530.985,98
	37322		Importo Transazione	€ 28.267.596,53
	17883		Importo Transazione	€ 8.852.510,28
	16762		Importo Transazione	€ 969.642,29
	38791		Importo Transazione	€ 56.968.795,08
	41737		Importo Transazione	€ 763.961,49
	40230		Importo Transazione	€ 1.555.348,85
	39079		Importo Transazione	€ 795.235,86
	44891		Importo Transazione	€ 11.848,00
	47524		Importo Transazione	€ 3.024.775,80
	34508		Importo Transazione	€ 497.649,54
	36100		Importo Transazione	€ 927.888,00
	36100		Importo Transazione	€ 3.630.814,01
	28445		Importo Transazione	€ 159.055,59
	28445		Importo Transazione	€ 351.127,42
	31168		Importo Transazione	€ 1.402.979,92
	30904		Importo Transazione	€ 91.888,60
	32362		Importo Transazione	€ 106.660,48
	42731		Importo Transazione	€ 41.576,61
	40266		Importo Transazione	€ 690.437,30
	40266		Importo Transazione	€ 25.956,90
	39520		Importo Transazione	€ 463.231,64
	42893		Importo Transazione	€ 3.030.023,40
	21468		Importo Transazione	€ 126.532,00
	34690		Importo Transazione	€ 917,42
	14646		Importo Transazione	€ 635.664,43
	17883		Importo Transazione	€ 18.544.963,31
	30428		Importo Transazione	€ 333.776,07

Ministero dell'Economia e delle Finanze

Dipartimento del Tesoro Direzione V - Ufficio VI

ELENCO TABELLE

Tabella II

" Operazioni disciplinate dall'art. 27, legge 09/07/1990, n. 185 – Relazione attività 2014 "

Esportazioni definitive per Ditte - Riepilogo dettagliato

Ditta	Numero	Utilizzatore Finale	Causale	Totale
	29438		Importo Transazione	€ 4.915.800,00
	40315		Importo Transazione	€ 1.332.916,77
	40315		Importo Transazione	€ 4.269.242,70
	41737		Importo Transazione	€ 2.116.423,29
	45803		Importo Transazione	€ 3.746.442,96
	25483		Importo Transazione	€ 3.247.802,45
	22427		Importo Transazione	€ 6.095.679,48
	25490		Importo Transazione	€ 4.366.814,97
	14279		Importo Transazione	€ 1.475.903,60
	33741		Importo Transazione	€ 2.237.623,69
	35092		Importo Transazione	€ 750,00
	16762		Importo Transazione	€ 1.087.749,94
	23326		Importo Transazione	€ 1.472.321,54
	29429		Importo Transazione	€ 19.657,46
	40671		Importo Transazione	€ 1.707.768,16
	40671		Importo Transazione	€ 1.860.482,80
	40314		Importo Transazione	€ 4.039.640,89
	41737		Importo Transazione	€ 484.014,29
	39520		Importo Transazione	€ 213.742,24
	42893		Importo Transazione	€ 3.030.023,40
	39668		Importo Transazione	€ 400.980,00
	25490		Importo Transazione	€ 12.727.657,71
	32935		Importo Transazione	€ 466.210,00
	34852		Importo Transazione	€ 192.804,21
	36850		Importo Transazione	€ 81.194,28
	7336		Importo Transazione	€ 1.161.064,46
	14646		Importo Transazione	€ 1.304.137,64
	20500		Importo Transazione	€ 95.355,44
	29346		Importo Transazione	€ 545.999,95
	40756		Importo Transazione	€ 260.038,47
	28090		Importo Transazione	€ 721.269,51
	38984		Importo Transazione	€ 1.488.642,40
	42752		Importo Transazione	€ 34.730,05
	39079		Importo Transazione	€ 4.892,86
	40174		Importo Transazione	€ 6.396.726,64
	45584		Importo Transazione	€ 36.593.879,75
	40982		Importo Transazione	€ 439.915,05
	42790		Importo Transazione	€ 2.806.245,74
	43680		Importo Transazione	€ 120.000,00
	37322		Importo Transazione	€ 69.219.948,03
	34852		Importo Transazione	€ 316.343,08
	10436		Importo Transazione	€ 2.183.528,64
	20500		Importo Transazione	€ 8.495.210,01
	23326		Importo Transazione	€ 602.161,92
	29346		Importo Transazione	€ 6.882.320,57
	29429		Importo Transazione	€ 4.767.132,59
	27264		Importo Transazione	€ 139.294,44
	31168		Importo Transazione	€ 36.003.954,04
	31527		Importo Transazione	€ 9.121.963,84
	31527		Importo Transazione	€ 325.000,00
	38023		Importo Transazione	€ 496.978,84
	40756		Importo Transazione	€ 588.385,07

Ministero dell'Economia e delle Finanze

Dipartimento del Tesoro Direzione V - Ufficio VI

ELENCO TABELLE

Tabella II

" Operazioni disciplinate dall'art. 27, legge 09/07/1990, n. 185 – Relazione attività 2014 "

Esportazioni definitive per Ditte - Riepilogo dettagliato

Ditta	Numero	Utilizzatore Finale	Causale	Totale
	40756		Importo Transazione	€ 62.950,62
	40314		Importo Transazione	€ 2.447.324,29
	42731		Importo Transazione	€ 137.982,30
	44467		Importo Transazione	€ 8.983,35
	28445		Compensi intermediazione	€ 27.345,37
	45803		Compensi intermediazione	€ 4,00
	28759		Compensi intermediazione	€ 5.494,37
	44467		Bond	€ 5.628.192,00
	25483		Altro	€ 582.288,16
	32935		Altro	€ 77.349,24
	42790		Beni e Servizi non soggetti a	€ 1.307.349,93
	20500		Altro	€ 1.520.542,42
	29438		Altro	€ 1.603.533,96
	22427		Altro	€ 1.002.912,58
	41737		Beni e Servizi non soggetti a	€ 171,84
	40982		Compensi intermediazione	€ 1.656.125,35
	42790		Compensi intermediazione	€ 877.978,80
	25490		Altro	€ 3.319.208,05
	39079		Altro	€ 2.440,97
	44544		Costi di riparazione	€ 21.788,67
	23326		Costi non ricorrenti	€ 3.772,00
	21468		Altro	€ 12.468,46
	40671		Altro	€ 138.909,05
	25490		Costi non ricorrenti	€ 143.290,16
	44641		Compensi intermediazione	€ 681.562,28
	37322		Bond	€ 12.918.753,37
	23851		Bond	€ 20.009.463,89
	31527		Altro	€ 2.049.526,06
	45230		Compensi intermediazione	€ 276.091,70
	45584		Bond	€ 51.231.431,65
	40174		Bond	€ 3.198.363,32
	39520		Altro	€ 69.713,91
	10436		Altro	€ 686.729,75
	40266		Altro	€ 8.353,67
	23326		Altro	€ 244.453,25
	39668		Bond	€ 1.254.400,00
	42731		Altro	€ 14.645,77
	38247		Altro	€ 4.519,88
	44891		Altro	€ 3.828,44
	45228		Costi di riparazione	€ 3.832,92
	48666		Bond	€ 300.000,00
	14279		Importo Transazione	€ 2.579.488,86
	10436		Importo Transazione	€ 2.386.803,51
	21608		Importo Transazione	€ 1.263.404,73
AGUSTAWESTLAND S.p.A. Totale				€ 552.637.388,62
ALENIA AERMACCHI S.P.A	40940		Finanziamenti per contratti in	€ 193.506,64
	26124		Compensi intermediazione	€ 217.644,04
	37256		Compensi intermediazione	€ 384.000,00
	37262		Compensi intermediazione	€ 1.095.649,78
	43704		Compensi intermediazione	€ 1.438.922,47
	29544		Compensi intermediazione	€ 1.295.332,98
	40918		Compensi intermediazione	€ 35.503,48

Ministero dell'Economia e delle Finanze

Dipartimento del Tesoro Direzione V - Ufficio VI

ELENCO TABELLE

Tabella II

" Operazioni disciplinate dall'art. 27, legge 09/07/1990, n. 185 – Relazione attività 2014 "

Esportazioni definitive per Ditte - Riepilogo dettagliato

Ditta	Numero	Utilizzatore Finale	Causale	Totale
	46522		Altro	€ 612,37
	31773		Compensi intermediazione	€ 1.934.358,52
	18221		Compensi intermediazione	€ 2.253.457,21
	35925		Compensi intermediazione	€ 1.034.344,24
	33936		Bond	€ 1.226.346,00
	45273		Oneri bancari	€ 100,00
	38306		Costi di riparazione	€ 2.533.623,00
	26719		Compensi intermediazione	€ 15.724,80
	49564		Bond	€ 16.094.445,93
	46522		Costi di riparazione	€ 11.272,55
	41111		Bond	€ 27.184,24
	12113		Importo Transazione	€ 13.825,15
	19719		Importo Transazione	€ 148.544,92
	18221		Importo Transazione	€ 34.343.738,47
	40597		Importo Transazione	€ 3.393.867,41
	39358		Importo Transazione	€ 2.740.000,00
	45244		Importo Transazione	€ 225.000,00
	38306		Importo Transazione	€ 12.882.441,52
	46196		Importo Transazione	€ 145.329,82
	46348		Importo Transazione	€ 7.461,18
	28155		Importo Transazione	€ 2.000,00
	33936		Importo Transazione	€ 3.304.337,51
	34811		Importo Transazione	€ 257.828,81
	12026		Importo Transazione	€ 520.788,00
	12026		Importo Transazione	€ 1.720,00
	46522		Importo Transazione	€ 9.821,64
	42241		Importo Transazione	€ 287.500,00
	40218		Importo Transazione	€ 7.071.428,58
	35925		Importo Transazione	€ 156.086.897,30
	35925		Importo Transazione	€ 97.500,00
	40531		Importo Transazione	€ 170.834,64
	43423		Importo Transazione	€ 19.908,00
	44665		Importo Transazione	€ 45.920,10
	40597		Importo Transazione	€ 9.010.308,28
	26719		Importo Transazione	€ 125.825,00
	32635		Importo Transazione	€ 7.462,54
	29544		Importo Transazione	€ 796.455,00
	40972		Importo Transazione	€ 964.250,00
	37429		Importo Transazione	€ 1.649.052,45
	31773		Importo Transazione	€ 96.000,00
	37256		Importo Transazione	€ 4.734.450,00
	43832		Importo Transazione	€ 283,78
	40918		Importo Transazione	€ 2.583.834,06
	29680		Importo Transazione	€ 21.705.372,09
	37262		Importo Transazione	€ 230.270,17
	24055		Importo Transazione	€ 206.764,00
	45273		Importo Transazione	€ 14.744.625,00
	38306		Importo Transazione	€ 14.871.291,13
	45615		Importo Transazione	€ 92.994,71
	40918		Importo Transazione	€ 11.720.146,30
	31773		Importo Transazione	€ 11.199.431,00
	39692		Importo Transazione	€ 9.469,38

Ministero dell'Economia e delle Finanze

Dipartimento del Tesoro Direzione V - Ufficio VI

ELENCO TABELLE

Tabella II

" Operazioni disciplinate dall'art. 27, legge 09/07/1990, n. 185 – Relazione attività 2014 "

Esportazioni definitive per Ditte - Riepilogo dettagliato

Ditta	Numero	Utilizzatore Finale	Causale	Totale
	29544		Importo Transazione	€ 39.621.540,04
	42312		Importo Transazione	€ 124,00
	43423		Importo Transazione	€ 26.643,00
	13981		Importo Transazione	€ 271.751,00
	18221		Importo Transazione	€ 22.225.432,42
	28155		Importo Transazione	€ 20.179,70
	33423		Importo Transazione	€ 1.461.267,07
	26719		Importo Transazione	€ 6.385,00
	40972		Importo Transazione	€ 792.992,85
	47558		Importo Transazione	€ 286.480,00
	40918		Importo Transazione	€ 1.406.115,68
	18221		Importo Transazione	€ 1.080.000,00
	29680		Importo Transazione	€ 18.568.891,66
	33423		Importo Transazione	€ 1.578.260,00
	33936		Importo Transazione	€ 3.396.475,71
	33936		Importo Transazione	€ 500.204,43
	37262		Importo Transazione	€ 11.987.677,19
	43704		Importo Transazione	€ 32.917.908,03
	31773		Importo Transazione	€ 6.927.080,61
	35925		Importo Transazione	€ 284.866,53
	43423		Importo Transazione	€ 26.948,00
	40597		Importo Transazione	€ 429.294,25
	29544		Importo Transazione	€ 1.247.550,00
ALENIA AERMACCHI S.P.A Totale				€ 491.381.073,36
AMPASPACE S.R.L.	45852		Importo Transazione	€ 60.680,23
	46331		Importo Transazione	€ 18.022,76
	41730		Importo Transazione	€ 23.370,00
	46567		Importo Transazione	€ 56.168,00
	33163		Importo Transazione	€ 81.793,76
	47942		Importo Transazione	€ 16.048,00
	35954		Importo Transazione	€ 21.972,91
	33163		Importo Transazione	€ 231.005,97
	45852		Importo Transazione	€ 105.594,90
	35954		Importo Transazione	€ 23.248,01
	38096		Importo Transazione	€ 7.944,30
	33163		Importo Transazione	€ 39.679,30
AMPASPACE S.R.L. Totale				€ 685.528,14
ASE S.p.A.	45291		Importo Transazione	€ 149.518,00
	46407		Oneri bancari	€ 22,00
	46407		Importo Transazione	€ 3.526,00
	42087		Importo Transazione	€ 483.732,00
	44014		Importo Transazione	€ 70.881,13
	46413		Importo Transazione	€ 434,00
	31433		Importo Transazione	€ 12.850,00
	40791		Importo Transazione	€ 27.900,00
	42087		Importo Transazione	€ 758.034,00
	47731		Importo Transazione	€ 12.075,00
	39605		Importo Transazione	€ 53.773,90
	45012		Importo Transazione	€ 2.634,00
	48463		Importo Transazione	€ 123.672,96
	37080		Importo Transazione	€ 78.960,00
	41206		Importo Transazione	€ 71.036,43

Ministero dell'Economia e delle Finanze

Dipartimento del Tesoro Direzione V - Ufficio VI

ELENCO TABELLE

Tabella II

" Operazioni disciplinate dall'art. 27, legge 09/07/1990, n. 185 – Relazione attività 2014 "

Esportazioni definitive per Ditte - Riepilogo dettagliato

Ditta	Numero	Utilizzatore Finale	Causale	Totale
	44926		Importo Transazione	€ 2.673,00
	45012		Importo Transazione	€ 878,00
	37080		Importo Transazione	€ 19.740,00
	40791		Importo Transazione	€ 28.175,00
	39606		Importo Transazione	€ 1.224.010,08
ASE S.p.A. Totale				€ 3.124.525,50
AVIO S.P.A.	47665		Importo Transazione	€ 34.000,00
	32052		Importo Transazione	€ 38.555,92
	43404		Importo Transazione	€ 8.229.772,00
	29997		Importo Transazione	€ 9.197.140,41
	28530		Importo Transazione	€ 28.000,00
	36941		Importo Transazione	€ 207.685,17
	30341		Importo Transazione	€ 14.343,68
	33160		Importo Transazione	€ 362.646,83
	37138		Importo Transazione	€ 85.434,69
	25516		Importo Transazione	€ 51.752,58
	23713		Importo Transazione	€ 5.755.389,85
	40179		Importo Transazione	€ 4.000,28
	36946		Importo Transazione	€ 817.242,73
	40539		Importo Transazione	€ 963.753,53
	39566		Importo Transazione	€ 766.351,28
	21751		Importo Transazione	€ 712.717,97
	29798		Importo Transazione	€ 37.720,66
	29962		Importo Transazione	€ 247,76
	41799		Importo Transazione	€ 102.104,24
	45385		Importo Transazione	€ 500,00
	36943		Importo Transazione	€ 2.274.985,24
	39171		Importo Transazione	€ 77.084,60
	21751		Importo Transazione	€ 12.910,79
	45008		Importo Transazione	€ 87.433,20
AVIO S.P.A. Totale				€ 29.861.773,41
BATTAGGION S.P.A.	45406		Bond	€ 32.680,00
BATTAGGION S.P.A. Totale				€ 32.680,00
BENELLI ARMI S.p.A.	45319		Compensi intermediazione	€ 22.154,00
	45319		Importo Transazione	€ 22.185,00
	44830		Importo Transazione	€ 92.928,00
	45499		Importo Transazione	€ 1.861.020,00
	45499		Compensi intermediazione	€ 1.860.940,00
BENELLI ARMI S.p.A. Totale				€ 3.859.227,00
C.A.B.I. CATTANEO S.P.A.	40737		Importo Transazione	€ 413.105,03
	40737		Importo Transazione	€ 515.276,27
C.A.B.I. CATTANEO S.P.A. Totale				€ 928.381,30
CALZONI S.r.L.	40433		Importo Transazione	€ 3.800,00
	43045		Importo Transazione	€ 52.060,00
	35422		Importo Transazione	€ 1.794.700,00
	47165		Importo Transazione	€ 26.750,00
	18921		Importo Transazione	€ 305.987,58
	21245		Importo Transazione	€ 17.000,00
	25603		Importo Transazione	€ 2.007.850,00
	25603		Importo Transazione	€ 50.658,72
	35880		Importo Transazione	€ 1.078,00
	37150		Importo Transazione	€ 52.749,00

Ministero dell'Economia e delle Finanze

Dipartimento del Tesoro Direzione V - Ufficio VI

ELENCO TABELLE

Tabella II

" Operazioni disciplinate dall'art. 27, legge 09/07/1990, n. 185 – Relazione attività 2014 "

Esportazioni definitive per Ditte - Riepilogo dettagliato

Ditta	Numero	Utilizzatore Finale	Causale	Totale
	37156		Importo Transazione	€ 687.846,40
	43045		Importo Transazione	€ 34.072,00
	46795		Importo Transazione	€ 17.805,00
	45741		Importo Transazione	€ 14.340,00
	47170		Importo Transazione	€ 495.537,00
	44923		Importo Transazione	€ 17.750,00
	39710		Importo Transazione	€ 78.900,00
	45872		Importo Transazione	€ 4.401.450,00
	46367		Importo Transazione	€ 128.800,00
	47341		Importo Transazione	€ 16.943,00
	46346		Importo Transazione	€ 13.930,00
	17747		Importo Transazione	€ 4.740.878,21
	23888		Importo Transazione	€ 705.373,75
	25603		Importo Transazione	€ 7.750,00
	28542		Importo Transazione	€ 283.492,58
	28542		Importo Transazione	€ 38.000,00
	45872		Importo Transazione	€ 4.471.466,00
	45886		Importo Transazione	€ 6.003,00
	46087		Importo Transazione	€ 17.143,00
	40433		Compensi intermediazione	€ 196,00
	43142		Compensi intermediazione	€ 14.943,55
	43045		Compensi intermediazione	€ 1.822,10
	45528		Compensi intermediazione	€ 78.000,00
	17747		Compensi intermediazione	€ 9.844,49
	37063		Compensi intermediazione	€ 603.146,25
	45528		Bond	€ 56.800,00
	23888		Compensi intermediazione	€ 6.929,11
	37756		Compensi intermediazione	€ 9.660,00
	45849		Bond	€ 91.390,00
	32891		Compensi intermediazione	€ 780,78
	47170		Anticipi Contrattuali non soggetti a	€ 56.972,00
	25603		Compensi intermediazione	€ 198.499,44
	36652		Compensi intermediazione	€ 5.882,91
	21816		Compensi intermediazione	€ 6.898,09
	24546		Importo Transazione	€ 8.608,99
	37104		Importo Transazione	€ 224.879,17
	37104		Importo Transazione	€ 26.467,57
	37134		Importo Transazione	€ 355.116,10
	44509		Importo Transazione	€ 6.700,00
	43142		Importo Transazione	€ 304.396,65
	43142		Importo Transazione	€ 1.164.761,72
	45872		Importo Transazione	€ 600.800,00
	47170		Importo Transazione	€ 1.663.784,00
	24101		Importo Transazione	€ 3.460,00
	36652		Importo Transazione	€ 23.170,00
	45614		Importo Transazione	€ 50.884,00
	45910		Importo Transazione	€ 6.000,00
	46367		Importo Transazione	€ 32.200,00
	37150		Importo Transazione	€ 66.476,00
	37157		Importo Transazione	€ 113.425,00
	37063		Importo Transazione	€ 175.709,50
	44876		Importo Transazione	€ 5.758,00

Ministero dell'Economia e delle Finanze

Dipartimento del Tesoro Direzione V - Ufficio VI

ELENCO TABELLE

Tabella II

" Operazioni disciplinate dall'art. 27, legge 09/07/1990, n. 185 – Relazione attività 2014 "

Esportazioni definitive per Ditte - Riepilogo dettagliato

Ditta	Numero	Utilizzatore Finale	Causale	Totale
	45912		Importo Transazione	€ 8.742,00
	47164		Importo Transazione	€ 6.790,00
	46244		Importo Transazione	€ 7.680,00
	36652		Importo Transazione	€ 84.243,00
	37134		Importo Transazione	€ 88.937,00
	45528		Importo Transazione	€ 1.300.000,00
	47403		Importo Transazione	€ 221.700,00
	46253		Importo Transazione	€ 146.422,30
	45849		Importo Transazione	€ 161.640,00
	48445		Importo Transazione	€ 7.961,04
	36087		Importo Transazione	€ 531.650,00
CALZONI S.r.L. Totale				€ 29.030.240,00
CARLO SALVI S.P.A.	44927		Importo Transazione	€ 112.480,00
	46170		Compensi intermediazione	€ 56.240,00
	44927		Compensi intermediazione	€ 61.132,88
	46170		Importo Transazione	€ 506.320,00
CARLO SALVI S.P.A. Totale				€ 736.172,88
CONSORZIO SIGEN	39323		Importo Transazione	€ 15.421.340,71
	39323		Importo Transazione	€ 74.844,00
	33206		Altro	€ 13.609.975,00
	26890		Importo Transazione	€ 127.800,00
	33206		Importo Transazione	€ 34.452.715,99
CONSORZIO SIGEN Totale				€ 63.686.675,70
ELDES S.R.L.	43955		Compensi intermediazione	€ 8.417,40
	43955		Importo Transazione	€ 84.174,00
ELDES S.R.L. Totale				€ 92.591,40
ELETTRONICA ASTER S.p.A.	26312		Importo Transazione	€ 80.894,94
	38946		Importo Transazione	€ 1.857.411,00
	44873		Importo Transazione	€ 63.030,00
	45060		Importo Transazione	€ 35.060,00
	36956		Importo Transazione	€ 628.510,86
	39942		Importo Transazione	€ 156.740,00
	42339		Importo Transazione	€ 80.624,00
	40422		Importo Transazione	€ 1.089.165,25
	45607		Importo Transazione	€ 270.220,93
	30110		Importo Transazione	€ 9.862,20
	39170		Importo Transazione	€ 638.365,00
	45607		Importo Transazione	€ 126.063,80
	39170		Importo Transazione	€ 535.632,00
	38946		Importo Transazione	€ 4.928.000,00
	26312		Importo Transazione	€ 396.051,06
	36956		Importo Transazione	€ 518.952,14
	36956		Importo Transazione	€ 201.087,23
	42339		Importo Transazione	€ 117.595,00
	42339		Importo Transazione	€ 102.134,00
	44816		Importo Transazione	€ 360,00
	45468		Importo Transazione	€ 713,75
	47922		Importo Transazione	€ 15.262,15
	45607		Pagamento penali	€ 3.597,52
	40422		Finanziamenti per contratti in	€ 121.238,40
	39170		Finanziamenti per contratti in	€ 354.780,40
	38946		Finanziamenti per contratti in	€ 1.469.514,20

Ministero dell'Economia e delle Finanze

Dipartimento del Tesoro Direzione V - Ufficio VI

ELENCO TABELLE

Tabella II

" Operazioni disciplinate dall'art. 27, legge 09/07/1990, n. 185 – Relazione attività 2014 "

Esportazioni definitive per Ditte - Riepilogo dettagliato

Ditta	Numero	Utilizzatore Finale	Causale	Totale
	45607		Altro	€ 2.128,40
	45607		Oneri bancari	€ 92,00
	39942		Importo Transazione	€ 65.990,04
	40422		Importo Transazione	€ 151.548,00
	44796		Importo Transazione	€ 369.096,48
	44796		Importo Transazione	€ 977,76
	44873		Importo Transazione	€ 23.875,00
	46828		Importo Transazione	€ 90.525,00
	26312		Importo Transazione	€ 349.906,90
ELETRONICA ASTER S.p.A. Totale				€ 14.855.005,41
ELETRONICA S.p.A.	30526		Importo Transazione	€ 5.557.100,00
	24172		Importo Transazione	€ 7.639.894,61
	44516		Importo Transazione	€ 824.619,00
	44317		Importo Transazione	€ 485.128,00
	46751		Importo Transazione	€ 704.756,60
	34940		Importo Transazione	€ 277.042,40
	39040		Importo Transazione	€ 63.300,00
	39040		Importo Transazione	€ 62.100,00
	47620		Importo Transazione	€ 188.220,00
	24339		Importo Transazione	€ 128.002,89
	33819		Importo Transazione	€ 10.000,00
	34740		Importo Transazione	€ 9.129.027,36
	43814		Importo Transazione	€ 4.987.500,00
	47620		Importo Transazione	€ 215.307,00
	38849		Importo Transazione	€ 267.860,00
	44516		Importo Transazione	€ 139.960,40
	46925		Importo Transazione	€ 1.136.280,06
	27844		Importo Transazione	€ 455.003,20
	35357		Importo Transazione	€ 7.089.000,00
	41031		Importo Transazione	€ 722.674,85
	43145		Importo Transazione	€ 990.954,48
	46085		Importo Transazione	€ 118.127,40
	45854		Importo Transazione	€ 23.648,00
	35309		Compensi intermediazione	€ 4.300.000,00
	49597		Bond	€ 100.000,00
	44317		Costi di riparazione	€ 1.005.252,00
	43814		Bond	€ 3.562.500,00
	30526		Compensi intermediazione	€ 209.720,00
	38849		Compensi intermediazione	€ 40.179,00
	23588		Importo Transazione	€ 5.939.921,79
	24352		Importo Transazione	€ 116.140,39
	24172		Importo Transazione	€ 3.400.963,42
	33474		Importo Transazione	€ 3.330.254,31
	34740		Importo Transazione	€ 6.844.478,32
	38849		Importo Transazione	€ 267.860,00
	45042		Importo Transazione	€ 345.550,50
	23588		Importo Transazione	€ 8.057.441,06
	33474		Importo Transazione	€ 6.801.926,88
	44535		Importo Transazione	€ 295.500,00
ELETRONICA S.p.A. Totale				€ 85.833.193,92
ELSEL S.R.L.	41927		Importo Transazione	€ 65.975,00
	41927		Importo Transazione	€ 176.000,00

Ministero dell'Economia e delle Finanze

Dipartimento del Tesoro Direzione V - Ufficio VI

ELENCO TABELLE

Tabella II

" Operazioni disciplinate dall'art. 27, legge 09/07/1990, n. 185 – Relazione attività 2014 "

Esportazioni definitive per Ditte - Riepilogo dettagliato

Ditta	Numero	Utilizzatore Finale	Causale	Totale
ELSEL S.R.L. Totale				€ 241.975,00
E.M.A. - EUROPEA	44333		Importo Transazione	€ 1.048.823,34
	46780		Importo Transazione	€ 85.500,00
	46809		Importo Transazione	€ 290.238,00
	46120		Importo Transazione	€ 536.325,00
	40208		Importo Transazione	€ 16.492,04
	42651		Importo Transazione	€ 23.814,03
	42650		Importo Transazione	€ 24.975,69
	44334		Importo Transazione	€ 241.800,00
	44856		Importo Transazione	€ 61.619,76
	42649		Importo Transazione	€ 84.801,18
	44333		Importo Transazione	€ 640.898,20
	43050		Importo Transazione	€ 805.350,00
	46809		Importo Transazione	€ 745.837,24
	46120		Importo Transazione	€ 46.740,00
	38414		Importo Transazione	€ 444.090,00
	39797		Importo Transazione	€ 11.136,30
	44549		Importo Transazione	€ 482.625,00
	43438		Importo Transazione	€ 401.990,16
	44375		Importo Transazione	€ 99.753,03
	42228		Importo Transazione	€ 150.712,32
	42651		Importo Transazione	€ 26.718,18
	44404		Importo Transazione	€ 450.383,26
	44857		Importo Transazione	€ 114.285,00
	44466		Costi non ricorrenti	€ 14.815,00
	38414		Importo Transazione	€ 64.660,20
	39797		Importo Transazione	€ 10.600,00
	44334		Importo Transazione	€ 195.000,00
	43438		Importo Transazione	€ 684.232,12
	42229		Importo Transazione	€ 141.292,80
	42649		Importo Transazione	€ 125.369,28
	44940		Importo Transazione	€ 61.409,80
	43050		Importo Transazione	€ 524.075,76
	47589		Importo Transazione	€ 75.400,00
	40208		Importo Transazione	€ 541.084,43
	42650		Importo Transazione	€ 26.137,35
	44549		Importo Transazione	€ 123.750,00
	44404		Importo Transazione	€ 416.540,14
E.M.A. - EUROPEA MICROFUSIONI AEROSPAZIALI S.p.A. Totale				€ 9.839.274,61
EUROCONTROL S.P.A.	48330		Importo Transazione	€ 5.885,00
	47769		Importo Transazione	€ 10.680,00
	42018		Importo Transazione	€ 22.940,00
	48728		Importo Transazione	€ 156.916,00
	46266		Importo Transazione	€ 158.500,00
	49757		Bond	€ 235.374,00
EUROCONTROL S.P.A. Totale				€ 590.295,00
FABBRICA D'ARMI P.	40004		Importo Transazione	€ 1.055.355,29
	36769		Importo Transazione	€ 6.285,00
	47888		Importo Transazione	€ 719.750,00
	49354		Importo Transazione	€ 105.425,00
	46721		Importo Transazione	€ 2.029.000,00
	48587		Importo Transazione	€ 126.000,00

Ministero dell'Economia e delle Finanze

Dipartimento del Tesoro Direzione V - Ufficio VI

ELENCO TABELLE

Tabella II

" Operazioni disciplinate dall'art. 27, legge 09/07/1990, n. 185 – Relazione attività 2014 "

Esportazioni definitive per Ditte - Riepilogo dettagliato

Ditta	Numero	Utilizzatore Finale	Causale	Totale
	39222		Importo Transazione	€ 646.450,55
	44766		Importo Transazione	€ 1.450,00
	44006		Importo Transazione	€ 502,94
	46177		Importo Transazione	€ 78.385,00
	44094		Importo Transazione	€ 12.008.510,00
	38404		Importo Transazione	€ 463.350,00
	32058		Importo Transazione	€ 600.969,00
	42403		Importo Transazione	€ 6.720,00
	44075		Importo Transazione	€ 1.025.796,40
	44591		Importo Transazione	€ 9.781.200,00
	45270		Importo Transazione	€ 213.653,70
	48621		Importo Transazione	€ 11.280,00
	37188		Importo Transazione	€ 2.565.063,34
	40004		Importo Transazione	€ 1.189,00
	44584		Importo Transazione	€ 587.400,00
	43870		Importo Transazione	€ 61.600,00
	46881		Importo Transazione	€ 58.400,00
	30122		Importo Transazione	€ 636.365,00
	38727		Importo Transazione	€ 28.480,66
	40845		Importo Transazione	€ 63.400,00
	44075		Importo Transazione	€ 171.246,54
	44844		Importo Transazione	€ 175.800,00
	49894		Importo Transazione	€ 153.873,00
	32154		Importo Transazione	€ 118.623,72
	38753		Importo Transazione	€ 1.200,00
	43441		Importo Transazione	€ 706.000,00
	42328		Importo Transazione	€ 40.579,71
	44076		Importo Transazione	€ 22.923,72
	44617		Importo Transazione	€ 293.000,00
	44706		Importo Transazione	€ 523.680,00
	45176		Importo Transazione	€ 687.446,86
	46481		Importo Transazione	€ 503,32
	46524		Importo Transazione	€ 3.089,00
	37188		Importo Transazione	€ 4.756,00
	38727		Importo Transazione	€ 256.837,97
	44164		Importo Transazione	€ 26.566,82
	44121		Importo Transazione	€ 103.000,00
	44075		Compensi intermediazione	€ 99.825,62
	37188		Compensi intermediazione	€ 299.752,54
	44706		Compensi intermediazione	€ 32.700,00
	40845		Compensi intermediazione	€ 6.340,00
	38404		Pagamento penali	€ 92.670,00
	40004		Compensi intermediazione	€ 94.828,77
	29480		Compensi intermediazione	€ 9.778,50
	44076		Compensi intermediazione	€ 10.143,00
	42328		Compensi intermediazione	€ 6.166,87
	32154		Compensi intermediazione	€ 2.573,33
	44075		Altro	€ 7.186,17
	45270		Compensi intermediazione	€ 32.742,00
	48787		Bond	€ 6.860,00
	38404		Saldo operazioni	€ 463.350,00
	45212		Compensi intermediazione	€ 4.827,40

Ministero dell'Economia e delle Finanze

Dipartimento del Tesoro Direzione V - Ufficio VI

ELENCO TABELLE

Tabella II

" Operazioni disciplinate dall'art. 27, legge 09/07/1990, n. 185 – Relazione attività 2014 "

Esportazioni definitive per Ditte - Riepilogo dettagliato

Ditta	Numero	Utilizzatore Finale	Causale	Totale
	32058		Bond	€ 70.580,00
	40985		Bond	€ 357.287,90
	48422		Finanziamenti per contratti in	€ 4.725,00
	45923		Altro	€ 8.400,00
	33730		Compensi intermediazione	€ 2.814,52
	44591		Compensi intermediazione	€ 1.636.128,00
	44094		Compensi intermediazione	€ 1.350.070,75
	43359		Compensi intermediazione	€ 83.559,04
	30122		Compensi intermediazione	€ 54.467,27
	44006		Compensi intermediazione	€ 60,04
	38404		Compensi intermediazione	€ 157.077,00
	45724		Bond	€ 99.000,00
	43688		Bond	€ 73.862,40
	40004		Altro	€ 77.984,00
	45176		Compensi intermediazione	€ 67.672,00
	47756		Pagamento penali	€ 5.951,10
	29480		Importo Transazione	€ 42.350,00
	46813		Importo Transazione	€ 5.140,00
FABBRICA D'ARMI P. BERETTA S.p.A. Totale				€ 41.437.980,76
FIMAC S.p.A.	39107		Importo Transazione	€ 1.427,00
	47144		Importo Transazione	€ 66.270,00
	36636		Importo Transazione	€ 36.917,30
	47914		Costi di riparazione	€ 51.096,00
	46499		Importo Transazione	€ 7.135,00
	45093		Importo Transazione	€ 19.130,00
	41275		Importo Transazione	€ 25.686,00
	48796		Costi di riparazione	€ 19.827,00
	44437		Importo Transazione	€ 15.011,52
	34188		Importo Transazione	€ 21.747,32
	37170		Importo Transazione	€ 64.654,00
	39843		Importo Transazione	€ 61.122,00
	39107		Importo Transazione	€ 9.877,00
	44437		Importo Transazione	€ 5.327,12
	41412		Importo Transazione	€ 71.399,00
	41275		Importo Transazione	€ 28.204,00
	42975		Importo Transazione	€ 331.350,00
	45737		Importo Transazione	€ 34.982,70
	46337		Importo Transazione	€ 463.890,00
	39833		Importo Transazione	€ 9.989,00
	39833		Importo Transazione	€ 21.265,00
	44444		Importo Transazione	€ 82.779,80
	47035		Costi di riparazione	€ 26.832,00
	45093		Importo Transazione	€ 30.172,30
	34188		Importo Transazione	€ 60.476,68
	34285		Importo Transazione	€ 2.618.943,60
	41414		Importo Transazione	€ 8.562,00
	41412		Importo Transazione	€ 40.748,00
	43343		Importo Transazione	€ 265.080,00
	34285		Importo Transazione	€ 1.705.789,80
	42919		Importo Transazione	€ 581.886,00
	39843		Importo Transazione	€ 112.057,00
	46337		Importo Transazione	€ 1.789.290,00

Ministero dell'Economia e delle Finanze

Dipartimento del Tesoro Direzione V - Ufficio VI

ELENCO TABELLE

Tabella II

" Operazioni disciplinate dall'art. 27, legge 09/07/1990, n. 185 – Relazione attività 2014 "

Esportazioni definitive per Ditte - Riepilogo dettagliato

Ditta	Numero	Utilizzatore Finale	Causale	Totale
	41414		Importo Transazione	€ 25.406,00
FIMAC S.p.A. Totale				€ 8.714.330,14
FINCANTIERI CANTIERI	36768		Importo Transazione	€ 2.161.500,00
	10316		Importo Transazione	€ 4,00
	24025		Importo Transazione	€ 2.269.895,54
	39565		Importo Transazione	€ 1.641.000,00
	23622		Importo Transazione	€ 394.000,00
	10316		Altro	€ 600.000,00
	36768		Importo Transazione	€ 15.612.000,00
	26755		Importo Transazione	€ 67.650.000,00
	28572		Importo Transazione	€ 3.200.670,30
FINCANTIERI CANTIERI NAVALI ITALIANI S.p.A. Totale				€ 93.529.069,84
FINCANTIERI S.P.A.	36263		Importo Transazione	€ 1.203.300,00
	16671		Importo Transazione	€ 2.774.000,00
	44108		Importo Transazione	€ 747.289,80
	39565		Compensi intermediazione	€ 100.000,00
	36263		Importo Transazione	€ 668.500,00
	42384		Importo Transazione	€ 208.454,00
	10316		Importo Transazione	€ 561.429,21
FINCANTIERI S.P.A. Totale				€ 6.262.973,01
FIOCCHI MUNIZIONI S.p.A.	46303		Importo Transazione	€ 13.500,00
	49630		Importo Transazione	€ 217.500,00
	44430		Compensi intermediazione	€ 412,00
	46190		Compensi intermediazione	€ 129,60
	46191		Compensi intermediazione	€ 14.000,00
	47121		Trasporto/Nolo e assicurazioni	€ 2.100,00
	47209		Bond	€ 54.000,00
	45947		Compensi intermediazione	€ 2.607,60
	45483		Compensi intermediazione	€ 8.884,30
	44540		Compensi intermediazione	€ 1.369,08
	45945		Compensi intermediazione	€ 19.833,98
	44400		Compensi intermediazione	€ 21.838,88
	45011		Compensi intermediazione	€ 35.100,00
	48051		Oneri bancari	€ 20,00
	41363		Importo Transazione	€ 137.697,60
	44739		Importo Transazione	€ 2.026.200,00
	45143		Importo Transazione	€ 217.500,00
	45500		Importo Transazione	€ 7.500,00
	46117		Importo Transazione	€ 810,00
	44341		Importo Transazione	€ 11.310,00
	45099		Importo Transazione	€ 30.196,00
	45099		Importo Transazione	€ 85.010,00
	42442		Importo Transazione	€ 8.256,00
	46314		Importo Transazione	€ 264.150,00
	46111		Importo Transazione	€ 750,00
	45672		Importo Transazione	€ 8.926,00
	46058		Importo Transazione	€ 24.000,00
	43938		Importo Transazione	€ 251.870,40
	43938		Importo Transazione	€ 156.660,00
	47803		Importo Transazione	€ 9.600,00
	47879		Importo Transazione	€ 144.289,00
	45782		Importo Transazione	€ 352.200,00

Ministero dell'Economia e delle Finanze

Dipartimento del Tesoro Direzione V - Ufficio VI

ELENCO TABELLE

Tabella II

" Operazioni disciplinate dall'art. 27, legge 09/07/1990, n. 185 – Relazione attività 2014 "

Esportazioni definitive per Ditte - Riepilogo dettagliato

Ditta	Numero	Utilizzatore Finale	Causale	Totale
	46347		Importo Transazione	€ 146.867,40
	44400		Importo Transazione	€ 545.972,00
	45011		Importo Transazione	€ 1.170.000,00
	42901		Importo Transazione	€ 193.000,00
	46189		Importo Transazione	€ 562,20
	48310		Importo Transazione	€ 88.050,00
	49203		Importo Transazione	€ 161.200,00
	45483		Importo Transazione	€ 177.685,92
	45947		Importo Transazione	€ 86.920,00
	47505		Importo Transazione	€ 1.125,00
	48051		Importo Transazione	€ 31.844,69
	46191		Importo Transazione	€ 349.999,00
	44924		Importo Transazione	€ 56.262,00
	47121		Importo Transazione	€ 5.600,00
	46321		Importo Transazione	€ 1.318.650,00
	45945		Importo Transazione	€ 495.849,60
FIOCCHI MUNIZIONI S.p.A. Totale				€ 8.957.808,25
FORGIALLUMINIO 3 S.R.L.	45906		Importo Transazione	€ 68.680,00
	46480		Importo Transazione	€ 215.907,30
	46480		Importo Transazione	€ 48.825,70
FORGIALLUMINIO 3 S.R.L. Totale				€ 333.413,00
FORGITAL ITALY S.p.A.	36454		Saldo operazioni	€ 109.817,66
	35427		Importo Transazione	€ 39.552,18
	36960		Importo Transazione	€ 146.822,45
	47417		Importo Transazione	€ 112.770,00
	41951		Importo Transazione	€ 43.491,00
	42400		Importo Transazione	€ 49.279,39
	42400		Importo Transazione	€ 86.370,85
	35427		Importo Transazione	€ 24.072,24
	36960		Importo Transazione	€ 111.926,98
	36454		Importo Transazione	€ 177.083,42
	45436		Importo Transazione	€ 59.541,00
	36454		Importo Transazione	€ 291.291,30
FORGITAL ITALY S.p.A. Totale				€ 1.252.018,47
FRATELLI TANFOGLIO S.R.L.	45802		Importo Transazione	€ 63.904,75
FRATELLI TANFOGLIO S.R.L. Totale				€ 63.904,75
GE AVIO S.R.L.	34291		Importo Transazione	€ 55.182,55
	22440		Importo Transazione	€ 15.641,35
	20327		Importo Transazione	€ 25.333,51
	29997		Importo Transazione	€ 8.868.618,31
	33160		Importo Transazione	€ 469.164,03
	45378		Importo Transazione	€ 89.337,60
	46151		Importo Transazione	€ 3.143.851,20
	40851		Importo Transazione	€ 166.084,09
	41939		Importo Transazione	€ 25.040,20
	14117		Importo Transazione	€ 1.435.190,40
	29997		Importo Transazione	€ 84.500,00
	36943		Importo Transazione	€ 1.845.895,07
	35960		Importo Transazione	€ 70.956,03
	36946		Importo Transazione	€ 2.638,05
	40501		Importo Transazione	€ 2.856.525,35
	39171		Importo Transazione	€ 17.219,56

Ministero dell'Economia e delle Finanze

Dipartimento del Tesoro Direzione V - Ufficio VI

ELENCO TABELLE

Tabella II

" Operazioni disciplinate dall'art. 27, legge 09/07/1990, n. 185 – Relazione attività 2014 "

Esportazioni definitive per Ditte - Riepilogo dettagliato

Ditta	Numero	Utilizzatore Finale	Causale	Totale
	40179		Importo Transazione	€ 180.257,92
	29997		Importo Transazione	€ 8.023.745,27
	32901		Importo Transazione	€ 9.555.961,64
	43858		Importo Transazione	€ 219.103,78
	36941		Importo Transazione	€ 25.313,22
	36948		Importo Transazione	€ 133.717,17
	23713		Altro	€ 654.286,40
	36941		Beni e Servizi non soggetti a	€ 8.630,56
	39566		Importo Transazione	€ 784.320,76
	41799		Importo Transazione	€ 1.667,98
	43005		Importo Transazione	€ 98.675,00
	43404		Importo Transazione	€ 4.839.339,39
	25569		Importo Transazione	€ 421.544,53
	29798		Importo Transazione	€ 186.096,27
	29997		Importo Transazione	€ 1.872.145,61
	39263		Importo Transazione	€ 1.456.764,60
	42135		Importo Transazione	€ 231.032,22
	34699		Importo Transazione	€ 711.260,50
	19572		Importo Transazione	€ 99.247,00
	25569		Importo Transazione	€ 17.898,70
	39263		Importo Transazione	€ 55.097,29
	36943		Importo Transazione	€ 16.893,60
	45378		Importo Transazione	€ 59.558,40
	41939		Importo Transazione	€ 749,72
	34699		Importo Transazione	€ 1.307.300,60
	37138		Importo Transazione	€ 304.663,92
	22440		Importo Transazione	€ 1.021.997,72
	25569		Importo Transazione	€ 1.104.055,78
	23713		Importo Transazione	€ 3.254.535,33
	23713		Importo Transazione	€ 2.256.592,08
	23713		Importo Transazione	€ 3.513.938,16
	25516		Importo Transazione	€ 26.598,91
	29529		Importo Transazione	€ 368.311,19
	29962		Importo Transazione	€ 1.793,60
	45021		Importo Transazione	€ 25.500,00
	36943		Importo Transazione	€ 5.068.469,96
	35960		Importo Transazione	€ 13.157,89
	36946		Importo Transazione	€ 864.304,04
	36941		Importo Transazione	€ 1.269.057,52
	45997		Importo Transazione	€ 102.674,41
	45997		Importo Transazione	€ 17.673,09
	45911		Importo Transazione	€ 16.446,00
	47707		Importo Transazione	€ 7.803.712,00
	39490		Importo Transazione	€ 119.334,27
	40851		Importo Transazione	€ 890.086,07
	41799		Importo Transazione	€ 3.335,96
	14117		Importo Transazione	€ 488.350,43
	20327		Importo Transazione	€ 981.479,52
	25516		Importo Transazione	€ 237.454,97
	33160		Importo Transazione	€ 245.901,93
	36941		Importo Transazione	€ 704.975,80
	46782		Importo Transazione	€ 844.449,83

Ministero dell'Economia e delle Finanze

Dipartimento del Tesoro Direzione V - Ufficio VI

ELENCO TABELLE

Tabella II

" Operazioni disciplinate dall'art. 27, legge 09/07/1990, n. 185 – Relazione attività 2014 "

Esportazioni definitive per Ditte - Riepilogo dettagliato

Ditta	Numero	Utilizzatore Finale	Causale	Totale
	48299		Importo Transazione	€ 29.387,41
	37689		Importo Transazione	€ 830.718,46
	39566		Importo Transazione	€ 255.488,80
	39498		Importo Transazione	€ 103.853,76
	39498		Importo Transazione	€ 215.808,27
	25569		Importo Transazione	€ 74.562,77
	36946		Importo Transazione	€ 334.414,83
	46782		Importo Transazione	€ 1.984.691,08
	46151		Importo Transazione	€ 589.472,10
GE AVIO S.R.L. Totale				€ 86.099.033,29
GLENAIR ITALIA S.P.A.	46123		Importo Transazione	€ 79.602,80
	45856		Importo Transazione	€ 20.212,50
	45826		Importo Transazione	€ 1.852,20
	39872		Altro	€ 10.880,98
	46123		Altro	€ 6.636,28
	46109		Importo Transazione	€ 17.811,58
	44765		Altro	€ 362,56
	38944		Altro	€ 18.969,36
	49441		Altro	€ 90.447,05
	40996		Importo Transazione	€ 205.092,00
	44765		Importo Transazione	€ 186.824,90
	40996		Compensi intermediazione	€ 4.815,72
GLENAIR ITALIA S.P.A. Totale				€ 643.507,93
ICAR S.P.A.	44575		Importo Transazione	€ 542.377,30
	46004		Importo Transazione	€ 19.980,00
	45675		Importo Transazione	€ 3.505.880,00
	47846		Importo Transazione	€ 77.268,29
	45880		Importo Transazione	€ 271.492,77
	45675		Importo Transazione	€ 876.470,00
	44098		Importo Transazione	€ 137.235,24
	49442		Importo Transazione	€ 32.000,00
ICAR S.P.A. Totale				€ 5.462.703,60
I.D.S. INGEGNERIA DEI	43281		Importo Transazione	€ 72.594,69
	43281		Importo Transazione	€ 50.378,84
	35187		Importo Transazione	€ 38.880,00
	45806		Importo Transazione	€ 237.585,00
	38846		Importo Transazione	€ 21.825,00
	32424		Importo Transazione	€ 8.650,00
	29092		Importo Transazione	€ 15.000,00
	38846		Importo Transazione	€ 21.825,00
	45606		Importo Transazione	€ 76.100,00
I.D.S. INGEGNERIA DEI SISTEMI S.P.A. Totale				€ 542.838,53
I.F.E.N. IMPIANTI FORNITURE	39361		Importo Transazione	€ 105.000,00
	32298		Importo Transazione	€ 76.841,68
	25174		Importo Transazione	€ 47.550,00
	22444		Importo Transazione	€ 556.327,83
	46178		Importo Transazione	€ 7.650,00
	39919		Importo Transazione	€ 22.717,80
	32298		Compensi intermediazione	€ 2.640,24
	25174		Compensi intermediazione	€ 2.377,50
	22444		Compensi intermediazione	€ 18.659,22
	39919		Importo Transazione	€ 120.404,65

Ministero dell'Economia e delle Finanze

Dipartimento del Tesoro Direzione V - Ufficio VI

ELENCO TABELLE

Tabella II

" Operazioni disciplinate dall'art. 27, legge 09/07/1990, n. 185 – Relazione attività 2014 "

Esportazioni definitive per Ditte - Riepilogo dettagliato

Ditta	Numero	Utilizzatore Finale	Causale	Totale
I.F.E.N. IMPIANTI FORNITURE ELETTRICHE NAVALI - ING. AMEDEO LIA S.P.A. Totale				€ 960.168,92
INSIS S.p.A.	41691		Importo Transazione	€ 37.500,00
	41691		Importo Transazione	€ 487.500,00
INSIS S.p.A. Totale				€ 525.000,00
INTERMARINE S.P.A.	16778		Importo Transazione	€ 2.058.437,91
INTERMARINE S.P.A. Totale				€ 2.058.437,91
ISOTTA FRASCHINI MOTORI	44640		Importo Transazione	€ 3.126,26
ISOTTA FRASCHINI MOTORI S.P.A. Totale				€ 3.126,26
IVECO - OTO MELARA	44903		Importo Transazione	€ 567.966,50
IVECO - OTO MELARA Società Consortile a.r.l. Totale				€ 567.966,50
IVECO S.P.A.	34846		Importo Transazione	€ 3.456.000,00
	45933		Importo Transazione	€ 73.621,62
	50382		Bond	€ 215.000,00
	43134		Importo Transazione	€ 115.360,00
IVECO S.P.A. Totale				€ 3.859.981,62
L.M.A. S.R.L.	44725		Importo Transazione	€ 46.325,70
	44725		Importo Transazione	€ 208.364,86
L.M.A. S.R.L. Totale				€ 254.690,56
LOGIC S.P.A.	44736		Importo Transazione	€ 417.347,50
	44296		Importo Transazione	€ 200.983,05
	42966		Importo Transazione	€ 278.799,98
	44536		Importo Transazione	€ 2.080.667,01
	47175		Importo Transazione	€ 14.182,54
	45064		Importo Transazione	€ 95.859,20
	30243		Importo Transazione	€ 57.695,00
	43232		Importo Transazione	€ 858.284,35
	43114		Importo Transazione	€ 242.426,41
	46158		Importo Transazione	€ 32.975,00
	45642		Importo Transazione	€ 224.840,00
	44118		Importo Transazione	€ 113.416,00
	47492		Importo Transazione	€ 6.582,00
LOGIC S.P.A. Totale				€ 4.624.058,04
MARCONI INDUSTRIAL	47580		Importo Transazione	€ 157.788,08
	45986		Importo Transazione	€ 75.355,00
MARCONI INDUSTRIAL SERVICES S.p.A. Totale				€ 233.143,08
MBDA ITALIA S.p.A.	26411		Importo Transazione	€ 16.696,00
	40827		Importo Transazione	€ 6.194,00
	31521		Importo Transazione	€ 7.654,51
	37508		Importo Transazione	€ 42.000,00
	39556		Importo Transazione	€ 8.248.000,00
	24049		Importo Transazione	€ 426.720,50
	28161		Importo Transazione	€ 504.772,00
	40476		Importo Transazione	€ 390.425,50
	47588		Importo Transazione	€ 12.696,00
	26027		Importo Transazione	€ 1.080.720,50
	24279		Importo Transazione	€ 40.000,00
	28161		Importo Transazione	€ 1.933.930,00
	37639		Importo Transazione	€ 7.478.804,00
	42926		Importo Transazione	€ 89.509,00
	41942		Importo Transazione	€ 710.748,00
	42921		Importo Transazione	€ 167.640,00
	47048		Importo Transazione	€ 167.910,00

Ministero dell'Economia e delle Finanze

Dipartimento del Tesoro Direzione V - Ufficio VI

ELENCO TABELLE

Tabella II

" Operazioni disciplinate dall'art. 27, legge 09/07/1990, n. 185 – Relazione attività 2014 "

Esportazioni definitive per Ditte - Riepilogo dettagliato

Ditta	Numero	Utilizzatore Finale	Causale	Totale
	45002		Importo Transazione	€ 789.720,00
	42669		Importo Transazione	€ 11.681.141,00
	38818		Importo Transazione	€ 339.333,14
	24049		Importo Transazione	€ 15.861.801,80
	27833		Importo Transazione	€ 480.834,22
	39556		Importo Transazione	€ 31.400.000,00
	42279		Importo Transazione	€ 555.810,00
	44432		Importo Transazione	€ 404.715,00
	44728		Importo Transazione	€ 16.458,00
	45002		Importo Transazione	€ 52.648,00
	47048		Importo Transazione	€ 737.266,00
	46891		Importo Transazione	€ 149.020,00
	26027		Importo Transazione	€ 588.000,00
	24279		Importo Transazione	€ 184.855,06
	26632		Importo Transazione	€ 555.813,27
	26310		Importo Transazione	€ 538.900,30
	27766		Importo Transazione	€ 23.268.495,66
	37639		Importo Transazione	€ 10.580.806,80
	47258		Bond	€ 859.800,00
	40476		Altro	€ 312.340,40
	31521		Compensi intermediazione	€ 16.309,92
	42176		Bond	€ 934.642,00
	39556		Compensi intermediazione	€ 1.288.675,00
	24049		Compensi intermediazione	€ 1.938.457,12
	37530		Compensi intermediazione	€ 35.000,00
	44728		Costi di riparazione	€ 104.140,00
	26310		Importo Transazione	€ 7.991.086,04
	31521		Importo Transazione	€ 66.643,60
	37639		Importo Transazione	€ 6.458.966,40
	38818		Importo Transazione	€ 2.717.653,73
	26411		Importo Transazione	€ 16.696,00
	28161		Importo Transazione	€ 1.442.009,00
	28808		Importo Transazione	€ 54.054,00
MBDA ITALIA S.p.A. Totale				€ 143.746.511,47
M.E.S. MECCANICA PER	41010		Importo Transazione	€ 118.972,04
	43100		Bond	€ 52.440,00
	44860		Importo Transazione	€ 21.300,00
	46965		Importo Transazione	€ 4,00
	46412		Importo Transazione	€ 11.243,67
	18644		Importo Transazione	€ 102.568,81
	39928		Importo Transazione	€ 496.296,37
	18644		Importo Transazione	€ 54.387,25
	44829		Importo Transazione	€ 340.200,00
	43841		Importo Transazione	€ 1.882.702,04
	40018		Importo Transazione	€ 1.645.560,00
	43841		Importo Transazione	€ 512.720,58
	40018		Importo Transazione	€ 11.316.618,00
	40018		Trasporto/Nolo e assicurazioni	€ 675.000,00
	38561		Trasporto/Nolo e assicurazioni	€ 300.000,00
	46965		Bond	€ 237.700,00
	41010		Compensi intermediazione	€ 25.258,90
	42808		Bond	€ 506.256,25

Ministero dell'Economia e delle Finanze

Dipartimento del Tesoro Direzione V - Ufficio VI

ELENCO TABELLE

Tabella II

" Operazioni disciplinate dall'art. 27, legge 09/07/1990, n. 185 – Relazione attività 2014 "

Esportazioni definitive per Ditte - Riepilogo dettagliato

Ditta	Numero	Utilizzatore Finale	Causale	Totale
	40018		Compensi intermediazione	€ 1.678.325,40
	43603		Importo Transazione	€ 154.000,00
M.E.S. MECCANICA PER L'ELETTRONICA E SERVOMECCANISMI S.P.A. Totale				€ 20.131.553,31
MICRODATA DUE S.R.L.	44507		Importo Transazione	€ 27.838,06
MICRODATA DUE S.R.L. Totale				€ 27.838,06
MICROTECNICA S.R.L.	44415		Importo Transazione	€ 78.654,90
	44383		Importo Transazione	€ 15.958,60
	44657		Importo Transazione	€ 628.505,00
	43485		Importo Transazione	€ 25.530,00
	46055		Importo Transazione	€ 1.410,48
	45677		Importo Transazione	€ 129.429,80
	47755		Importo Transazione	€ 5.868,54
	45940		Importo Transazione	€ 250.000,00
	49114		Importo Transazione	€ 122.598,80
	45981		Importo Transazione	€ 15.847,92
	46055		Importo Transazione	€ 6.679,41
	46284		Importo Transazione	€ 13.452,09
	22291		Importo Transazione	€ 527.937,31
	48235		Importo Transazione	€ 13.302,00
	47921		Importo Transazione	€ 134,19
	48732		Importo Transazione	€ 151,14
	23432		Importo Transazione	€ 519.432,23
	23108		Importo Transazione	€ 67.386,82
	23115		Importo Transazione	€ 90.211,15
	23968		Importo Transazione	€ 61.611,68
	29874		Importo Transazione	€ 116.923,80
	29822		Importo Transazione	€ 105.806,76
	29653		Importo Transazione	€ 103.779,13
	29638		Importo Transazione	€ 11.868,61
	30582		Importo Transazione	€ 41.107,10
	32415		Importo Transazione	€ 314.068,05
	31960		Importo Transazione	€ 14.458,00
	33899		Importo Transazione	€ 1.425,00
	36449		Importo Transazione	€ 186.272,25
	37812		Importo Transazione	€ 43.851,70
	38520		Importo Transazione	€ 81.776,00
	38824		Importo Transazione	€ 5.325,60
	38893		Importo Transazione	€ 52.512,00
	44415		Importo Transazione	€ 165.108,70
	44349		Importo Transazione	€ 114.936,50
	44759		Importo Transazione	€ 4.372,00
	42809		Importo Transazione	€ 11.454,11
	45939		Importo Transazione	€ 134.577,00
	48515		Importo Transazione	€ 675,00
	47202		Importo Transazione	€ 1.459,06
	48716		Importo Transazione	€ 39.972,37
	49114		Importo Transazione	€ 92.399,40
	23432		Importo Transazione	€ 153.976,47
	23108		Importo Transazione	€ 314.555,68
	40109		Importo Transazione	€ 24.960,55
	23115		Importo Transazione	€ 68.660,66
	23453		Importo Transazione	€ 59.222,00

Ministero dell'Economia e delle Finanze

Dipartimento del Tesoro Direzione V - Ufficio VI

ELENCO TABELLE

Tabella II

" Operazioni disciplinate dall'art. 27, legge 09/07/1990, n. 185 – Relazione attività 2014 "

Esportazioni definitive per Ditte - Riepilogo dettagliato

Ditta	Numero	Utilizzatore Finale	Causale	Totale
	23980		Importo Transazione	€ 4.399,62
	29822		Importo Transazione	€ 50.651,99
	41302		Importo Transazione	€ 135.200,00
	29638		Importo Transazione	€ 80.371,44
	30881		Importo Transazione	€ 39.593,15
	30580		Importo Transazione	€ 21.921,90
	31960		Importo Transazione	€ 540,00
	33997		Importo Transazione	€ 1.899,21
	37812		Importo Transazione	€ 75.962,10
	43585		Importo Transazione	€ 9.144,82
	44335		Importo Transazione	€ 109,38
	44373		Importo Transazione	€ 448,40
	47236		Importo Transazione	€ 241.341,30
	45951		Importo Transazione	€ 2.272,50
	47578		Importo Transazione	€ 298.315,20
	45676		Importo Transazione	€ 11.170,00
	47895		Importo Transazione	€ 1.662,75
	47285		Importo Transazione	€ 34.134,16
	48239		Importo Transazione	€ 24.193,75
	23114		Importo Transazione	€ 368.460,00
	23116		Importo Transazione	€ 18.877,50
	40109		Importo Transazione	€ 13.655,70
	23453		Importo Transazione	€ 337.563,55
	26501		Importo Transazione	€ 23.491,52
	30580		Importo Transazione	€ 93.466,60
	33225		Importo Transazione	€ 15.291,84
	33045		Importo Transazione	€ 2.810,00
	38322		Importo Transazione	€ 560.622,80
	38322		Importo Transazione	€ 242.381,10
	44383		Importo Transazione	€ 34.386,80
	42944		Importo Transazione	€ 97.089,35
	44647		Importo Transazione	€ 3.526,23
	44373		Importo Transazione	€ 7.762,40
	45280		Importo Transazione	€ 45.175,20
	25906		Importo Transazione	€ 20.839,61
	46661		Importo Transazione	€ 54.400,00
	47730		Importo Transazione	€ 37.952,40
	22293		Importo Transazione	€ 105.930,32
	23972		Importo Transazione	€ 147.461,60
	26170		Importo Transazione	€ 83.555,57
	26500		Importo Transazione	€ 60.395,62
	26500		Importo Transazione	€ 209.536,22
	29874		Importo Transazione	€ 33.406,80
	28775		Importo Transazione	€ 47.457,90
	30807		Importo Transazione	€ 24.915,08
	29634		Importo Transazione	€ 322.655,90
	30881		Importo Transazione	€ 43.571,13
	32416		Importo Transazione	€ 14.806,44
	33165		Importo Transazione	€ 29.446,04
	33151		Importo Transazione	€ 7.361,51
	34219		Importo Transazione	€ 6.459,40
	43585		Importo Transazione	€ 33.048,58

Ministero dell'Economia e delle Finanze

Dipartimento del Tesoro Direzione V - Ufficio VI

ELENCO TABELLE

Tabella II

" Operazioni disciplinate dall'art. 27, legge 09/07/1990, n. 185 – Relazione attività 2014 "

Esportazioni definitive per Ditte - Riepilogo dettagliato

Ditta	Numero	Utilizzatore Finale	Causale	Totale
	44861		Importo Transazione	€ 265,41
	44758		Importo Transazione	€ 7.555,18
	44758		Importo Transazione	€ 15.110,36
	42944		Importo Transazione	€ 101.465,82
	25906		Importo Transazione	€ 24.540,23
	22296		Importo Transazione	€ 14.382,90
	44249		Importo Transazione	€ 432.000,00
	44550		Importo Transazione	€ 6.251,95
	44470		Importo Transazione	€ 15.255,30
	46332		Importo Transazione	€ 40.090,64
	45677		Importo Transazione	€ 31.870,00
	47776		Importo Transazione	€ 2.547,82
	22295		Importo Transazione	€ 558.573,04
	23106		Importo Transazione	€ 308.341,38
	23980		Importo Transazione	€ 6.457,31
	30807		Importo Transazione	€ 11.914,83
	29653		Importo Transazione	€ 79.385,88
	30581		Importo Transazione	€ 99.971,00
	32416		Importo Transazione	€ 33.962,12
	32415		Importo Transazione	€ 350.703,52
	30623		Importo Transazione	€ 49.005,00
	43165		Importo Transazione	€ 149.341,36
	46332		Importo Transazione	€ 149.468,68
	44526		Importo Transazione	€ 31.565,93
	48284		Importo Transazione	€ 284,00
	47729		Importo Transazione	€ 191.498,80
	25400		Importo Transazione	€ 8.650,70
	47774		Importo Transazione	€ 45.991,40
	48236		Importo Transazione	€ 11.884,40
	46283		Importo Transazione	€ 147,52
	23106		Importo Transazione	€ 207.088,96
	22293		Importo Transazione	€ 244.544,07
	26170		Importo Transazione	€ 66.144,23
	30890		Importo Transazione	€ 11.134,65
	29647		Importo Transazione	€ 385.154,64
	29634		Importo Transazione	€ 175.206,53
	26501		Importo Transazione	€ 29.364,40
	30582		Importo Transazione	€ 43.893,30
	31156		Importo Transazione	€ 43.769,20
	31156		Importo Transazione	€ 423.283,26
	32880		Importo Transazione	€ 179.185,19
	34332		Importo Transazione	€ 1.899,21
	36331		Importo Transazione	€ 284,25
	36419		Importo Transazione	€ 156.566,04
	38619		Importo Transazione	€ 175.091,01
	39887		Importo Transazione	€ 104.000,00
	46152		Costi non ricorrenti	€ 48.562,50
	48113		Costi di riparazione	€ 13.023,38
	32857		Costi di riparazione	€ 3.975,00
	45939		Costi non ricorrenti	€ 142.498,00
	47800		Costi non ricorrenti	€ 183.600,00
	44526		Costi non ricorrenti	€ 727.444,84

Ministero dell'Economia e delle Finanze

Dipartimento del Tesoro Direzione V - Ufficio VI

ELENCO TABELLE

Tabella II

" Operazioni disciplinate dall'art. 27, legge 09/07/1990, n. 185 – Relazione attività 2014 "

Esportazioni definitive per Ditte - Riepilogo dettagliato

Ditta	Numero	Utilizzatore Finale	Causale	Totale
	44657		Costi non ricorrenti	€ 54.000,00
	46332		Oneri bancari	€ 29,28
	26170		Beni e Servizi non soggetti a	€ 5.440,95
	23114		Altro	€ 4.367,37
	22295		Importo Transazione	€ 466.234,74
	30890		Importo Transazione	€ 26.146,85
	42815		Importo Transazione	€ 1.026,95
	30581		Importo Transazione	€ 20.473,40
	32880		Importo Transazione	€ 29.753,16
	33151		Importo Transazione	€ 51.530,57
	33045		Importo Transazione	€ 9.194,50
	36354		Importo Transazione	€ 103,25
	38619		Importo Transazione	€ 295.652,63
	39887		Importo Transazione	€ 114.400,00
	44349		Importo Transazione	€ 15,00
	44646		Importo Transazione	€ 2.031,60
	47775		Importo Transazione	€ 141,50
	47754		Importo Transazione	€ 11.597,30
	45641		Importo Transazione	€ 2.142,67
	45676		Importo Transazione	€ 58.801,90
	48752		Importo Transazione	€ 230,90
	23114		Importo Transazione	€ 410.682,13
	23116		Importo Transazione	€ 4.189,70
	23972		Importo Transazione	€ 886.885,34
	29647		Importo Transazione	€ 397.178,15
	30886		Importo Transazione	€ 1.800,00
	33231		Importo Transazione	€ 50.485,80
	34206		Importo Transazione	€ 1.643,56
	34206		Importo Transazione	€ 650,00
	32857		Importo Transazione	€ 795,00
	33165		Importo Transazione	€ 36.807,55
	35197		Importo Transazione	€ 170,50
	36419		Importo Transazione	€ 42.533,42
	44494		Importo Transazione	€ 260,45
	44249		Importo Transazione	€ 276.000,00
	MICROTECNICA S.R.L. Totale			€ 18.428.289,20
MOOG ITALIANA S.R.L.	44580		Importo Transazione	€ 143.172,28
	41876		Importo Transazione	€ 118.936,71
	41897		Importo Transazione	€ 90.515,84
	44853		Importo Transazione	€ 101.813,52
	42573		Importo Transazione	€ 33.865,36
	45309		Importo Transazione	€ 58.945,15
	41877		Importo Transazione	€ 99.801,43
	42129		Importo Transazione	€ 1.237,58
	44582		Importo Transazione	€ 101.813,52
	MOOG ITALIANA S.R.L. Totale			€ 750.101,39
NORTHROP GRUMMAN	47694		Costi di riparazione	€ 17.640,00
	48735		Importo Transazione	€ 7.160,00
	47693		Costi di riparazione	€ 10.710,00
	35179		Importo Transazione	€ 114.552,06
	35179		Importo Transazione	€ 70.826,92
	45909		Importo Transazione	€ 66.284,67

Ministero dell'Economia e delle Finanze

Dipartimento del Tesoro Direzione V - Ufficio VI

ELENCO TABELLE

Tabella II

" Operazioni disciplinate dall'art. 27, legge 09/07/1990, n. 185 – Relazione attività 2014 "

Esportazioni definitive per Ditte - Riepilogo dettagliato

Ditta	Numero	Utilizzatore Finale	Causale	Totale
	49107		Importo Transazione	€ 279.847,36
	19836		Importo Transazione	€ 23.371,86
	39982		Importo Transazione	€ 788.686,76
	44870		Importo Transazione	€ 386.053,00
	44555		Importo Transazione	€ 16.910,00
	46169		Importo Transazione	€ 1.445,50
	46299		Importo Transazione	€ 17.222,00
	25567		Importo Transazione	€ 21.156,98
	25567		Importo Transazione	€ 20.803,28
	30184		Importo Transazione	€ 71.910,06
	36433		Importo Transazione	€ 132.561,26
	38363		Importo Transazione	€ 17.880,63
	38363		Importo Transazione	€ 23.244,20
	38381		Importo Transazione	€ 50.347,91
	35713		Importo Transazione	€ 136.662,09
	40518		Importo Transazione	€ 235.008,17
	46299		Importo Transazione	€ 89.650,78
	48458		Importo Transazione	€ 300.974,70
	19836		Importo Transazione	€ 236.754,66
	38364		Importo Transazione	€ 334.334,40
	38381		Importo Transazione	€ 11.143,73
	35713		Importo Transazione	€ 426.785,16
	37839		Importo Transazione	€ 2.844,00
	44364		Importo Transazione	€ 972.281,28
	21851		Importo Transazione	€ 193.641,60
	25567		Importo Transazione	€ 520.931,94
	26745		Importo Transazione	€ 133.169,85
	38364		Importo Transazione	€ 199.574,77
	46713		Importo Transazione	€ 258.397,00
	38363		Importo Transazione	€ 55.209,75
	38364		Importo Transazione	€ 82.819,07
	38364		Importo Transazione	€ 8.877,26
	40142		Importo Transazione	€ 223.156,93
	46280		Importo Transazione	€ 58.203,00
	46299		Importo Transazione	€ 38.710,00
	26745		Importo Transazione	€ 20.803,28
	28089		Importo Transazione	€ 80.177,13
	36433		Importo Transazione	€ 184.333,38
	39982		Importo Transazione	€ 859.479,49
	46845		Importo Transazione	€ 6.742,95
	46713		Importo Transazione	€ 228.000,00
	35179		Importo Transazione	€ 426.362,19
	45015		Importo Transazione	€ 2.675,00
	46280		Costi di riparazione	€ 34.000,00
NORTHROP GRUMMAN ITALIA S.p.A. Totale				€ 8.500.318,01
OFFICINE FONDERIE	49827		Importo Transazione	€ 90.950,00
	45080		Importo Transazione	€ 818.319,56
	35012		Compensi intermediazione	€ 36.675,00
	46371		Importo Transazione	€ 186.900,00
	45080		Importo Transazione	€ 149.677,80
	44324		Importo Transazione	€ 241.020,00
	46302		Importo Transazione	€ 146.200,00

Ministero dell'Economia e delle Finanze

Dipartimento del Tesoro Direzione V - Ufficio VI

ELENCO TABELLE

Tabella II

" Operazioni disciplinate dall'art. 27, legge 09/07/1990, n. 185 – Relazione attività 2014 "

Esportazioni definitive per Ditte - Riepilogo dettagliato

Ditta	Numero	Utilizzatore Finale	Causale	Totale
	45081		Importo Transazione	€ 87.600,00
	46084		Importo Transazione	€ 22.570,00
	44324		Importo Transazione	€ 118.800,00
	46290		Importo Transazione	€ 36.025,00
	46084		Importo Transazione	€ 110.400,00
	48346		Importo Transazione	€ 201.400,00
	44613		Importo Transazione	€ 31.101,36
	38523		Importo Transazione	€ 149.000,00
	45290		Importo Transazione	€ 78.100,00
	45958		Importo Transazione	€ 58.133,00
	47424		Importo Transazione	€ 32.144,00
	46896		Importo Transazione	€ 99.000,00
	45622		Importo Transazione	€ 343.620,00
OFFICINE FONDERIE PATRONE S.p.A. Totale				€ 3.037.635,72
ORIZZONTE SISTEMI NAVALI	37197		Importo Transazione	€ 9.468.301,83
	37197		Importo Transazione	€ 9.650.203,94
	26336		Importo Transazione	€ 76.771.341,98
	37197		Importo Transazione	€ 478.040,91
	26336		Importo Transazione	€ 19.596.397,25
	26336		Altro	€ 91.489,74
ORIZZONTE SISTEMI NAVALI S.P.A. Totale				€ 116.055.775,65
OTO MELARA S.p.A.	47272		Importo Transazione	€ 12.950,00
	47320		Importo Transazione	€ 78.444,65
	47401		Importo Transazione	€ 105.686,10
	29070		Importo Transazione	€ 756,78
	32851		Importo Transazione	€ 507.000,00
	32099		Importo Transazione	€ 21.011,18
	33861		Importo Transazione	€ 1.247.524,23
	34905		Importo Transazione	€ 4.839,18
	34552		Importo Transazione	€ 3.500.000,00
	36794		Importo Transazione	€ 688.274,39
	38772		Importo Transazione	€ 4.577,00
	37737		Importo Transazione	€ 457.800,00
	37926		Importo Transazione	€ 2.225.461,42
	40697		Importo Transazione	€ 312.837,33
	40696		Importo Transazione	€ 136.440,00
	40755		Importo Transazione	€ 175.826,13
	40812		Importo Transazione	€ 2.059.271,42
	41439		Importo Transazione	€ 81.728,00
	44521		Importo Transazione	€ 62.280,63
	34095		Importo Transazione	€ 155.375,00
	39303		Importo Transazione	€ 67.679,25
	44454		Importo Transazione	€ 46.000,00
	45904		Importo Transazione	€ 54.860,00
	46560		Importo Transazione	€ 480.000,00
	45624		Importo Transazione	€ 86.613,69
	45764		Importo Transazione	€ 2.230,72
	45932		Importo Transazione	€ 21.730,10
	47355		Importo Transazione	€ 58.505,00
	24827		Importo Transazione	€ 268.796,20
	26915		Importo Transazione	€ 108.936,60
	29477		Importo Transazione	€ 384.645,14

Ministero dell'Economia e delle Finanze

Dipartimento del Tesoro Direzione V - Ufficio VI

ELENCO TABELLE

Tabella II

" Operazioni disciplinate dall'art. 27, legge 09/07/1990, n. 185 – Relazione attività 2014 "

Esportazioni definitive per Ditte - Riepilogo dettagliato

Ditta	Numero	Utilizzatore Finale	Causale	Totale
	29287		Importo Transazione	€ 0,53
	27660		Importo Transazione	€ 348.982,08
	31281		Importo Transazione	€ 397.096,07
	30584		Importo Transazione	€ 1.364.990,43
	32003		Importo Transazione	€ 9.359,02
	31683		Importo Transazione	€ 150.004,89
	31695		Importo Transazione	€ 889.968,38
	33898		Importo Transazione	€ 40.227,00
	33961		Importo Transazione	€ 97.313,93
	34905		Importo Transazione	€ 149.348,07
	35901		Importo Transazione	€ 154.944,19
	36595		Importo Transazione	€ 32.928,99
	36420		Importo Transazione	€ 10.105,13
	36420		Importo Transazione	€ 39.670,70
	37336		Importo Transazione	€ 71.673,00
	37854		Importo Transazione	€ 900.000,00
	34950		Importo Transazione	€ 1.577.116,61
	37736		Importo Transazione	€ 502.231,67
	37998		Importo Transazione	€ 235.866,86
	38992		Importo Transazione	€ 3.151,74
	41792		Importo Transazione	€ 192.686,20
	40697		Importo Transazione	€ 46.532,02
	39966		Importo Transazione	€ 121.678,27
	42587		Importo Transazione	€ 112.343,39
	42859		Importo Transazione	€ 239.649,41
	44265		Importo Transazione	€ 13.176,74
	44387		Importo Transazione	€ 12.435,00
	39303		Importo Transazione	€ 257.861,74
	44922		Importo Transazione	€ 47.231,11
	43361		Importo Transazione	€ 16.645,79
	37567		Importo Transazione	€ 1.524.188,00
	45736		Importo Transazione	€ 96.446,00
	48313		Importo Transazione	€ 7.512,00
	19057		Importo Transazione	€ 607.985,74
	26915		Importo Transazione	€ 667.253,00
	28887		Importo Transazione	€ 42.358,44
	27273		Importo Transazione	€ 91.200,00
	31695		Importo Transazione	€ 1.180.786,94
	33961		Importo Transazione	€ 223.948,76
	34216		Importo Transazione	€ 505.153,68
	32331		Importo Transazione	€ 11.105,00
	31688		Importo Transazione	€ 568,60
	31690		Importo Transazione	€ 70.376,26
	36486		Importo Transazione	€ 49.761,12
	32911		Importo Transazione	€ 499.431,88
	31924		Importo Transazione	€ 54.462,01
	37490		Importo Transazione	€ 84.000,00
	40754		Importo Transazione	€ 136.440,00
	32884		Importo Transazione	€ 193.464,97
	39893		Importo Transazione	€ 1.794.838,62
	44521		Importo Transazione	€ 54.434,93
	39295		Importo Transazione	€ 765,39

Ministero dell'Economia e delle Finanze

Dipartimento del Tesoro Direzione V - Ufficio VI

ELENCO TABELLE

Tabella II

" Operazioni disciplinate dall'art. 27, legge 09/07/1990, n. 185 – Relazione attività 2014 "

Esportazioni definitive per Ditte - Riepilogo dettagliato

Ditta	Numero	Utilizzatore Finale	Causale	Totale
	44960		Importo Transazione	€ 826.855,13
	44450		Importo Transazione	€ 69.000,00
	44605		Importo Transazione	€ 40.667,00
	44080		Importo Transazione	€ 765.725,16
	48414		Importo Transazione	€ 53.107,75
	45942		Importo Transazione	€ 41.961,00
	47392		Importo Transazione	€ 163.500,00
	46659		Importo Transazione	€ 47.584,61
	19057		Importo Transazione	€ 5.552.972,08
	24828		Importo Transazione	€ 876.028,76
	30274		Importo Transazione	€ 43.933,50
	32099		Importo Transazione	€ 302.429,62
	33322		Importo Transazione	€ 21.336,66
	28786		Importo Transazione	€ 1.186.646,38
	34950		Importo Transazione	€ 707.600,00
	40898		Importo Transazione	€ 83.721,25
	40812		Importo Transazione	€ 3.378.119,05
	35437		Importo Transazione	€ 108.171,67
	44548		Importo Transazione	€ 222.128,79
	44393		Importo Transazione	€ 142.500,00
	37567		Importo Transazione	€ 564.656,00
	47042		Importo Transazione	€ 166.532,58
	22207		Importo Transazione	€ 5.000,00
	30777		Importo Transazione	€ 43.095,23
	32003		Importo Transazione	€ 33.984,73
	36028		Importo Transazione	€ 49.805,64
	35901		Importo Transazione	€ 95.912,34
	36484		Importo Transazione	€ 31.614,60
	31614		Importo Transazione	€ 89.952,52
	38867		Importo Transazione	€ 28.123,85
	35754		Importo Transazione	€ 81.003,76
	39893		Importo Transazione	€ 242.910,00
	39966		Importo Transazione	€ 27.200,59
	35439		Importo Transazione	€ 127.590,00
	30730		Importo Transazione	€ 6.187.781,60
	44447		Importo Transazione	€ 214.487,00
	40104		Importo Transazione	€ 167.756,58
	22047		Importo Transazione	€ 273.933,76
	25207		Importo Transazione	€ 11.431,80
	40697		Importo Transazione	€ 136.440,00
	40696		Importo Transazione	€ 17.893,72
	41847		Importo Transazione	€ 46.059,56
	41296		Importo Transazione	€ 82.422,83
	41793		Importo Transazione	€ 48.430,80
	44800		Importo Transazione	€ 95.432,76
	44888		Importo Transazione	€ 3.993,00
	43433		Importo Transazione	€ 466.828,80
	40258		Importo Transazione	€ 1.097.731,54
	39295		Importo Transazione	€ 96.740,27
	43099		Importo Transazione	€ 592.500,00
	43047		Importo Transazione	€ 37.472,00
	44628		Importo Transazione	€ 2.100.000,00

Ministero dell'Economia e delle Finanze

Dipartimento del Tesoro Direzione V - Ufficio VI

ELENCO TABELLE

Tabella II

" Operazioni disciplinate dall'art. 27, legge 09/07/1990, n. 185 – Relazione attività 2014 "

Esportazioni definitive per Ditte - Riepilogo dettagliato

Ditta	Numero	Utilizzatore Finale	Causale	Totale
	42433		Importo Transazione	€ 2.749,14
	47190		Importo Transazione	€ 2.727.500,00
	46182		Importo Transazione	€ 1.023.672,00
	47542		Importo Transazione	€ 8.091,90
	45624		Importo Transazione	€ 2.175,87
	45768		Importo Transazione	€ 5.477,06
	45949		Importo Transazione	€ 6.481,80
	47355		Importo Transazione	€ 70.200,00
	47106		Importo Transazione	€ 7.792,11
	47042		Importo Transazione	€ 428.261,53
	48494		Importo Transazione	€ 104.803,80
	18853		Importo Transazione	€ 881.243,55
	20780		Importo Transazione	€ 4.232.282,90
	20780		Importo Transazione	€ 3.085.561,43
	29258		Importo Transazione	€ 449,78
	27660		Importo Transazione	€ 10.002,85
	31281		Importo Transazione	€ 633.148,92
	27780		Importo Transazione	€ 144.152,85
	33861		Importo Transazione	€ 218.947,10
	34552		Importo Transazione	€ 3.325.000,00
	34216		Importo Transazione	€ 94.653,02
	28786		Importo Transazione	€ 465.934,54
	35787		Importo Transazione	€ 962.487,54
	36486		Importo Transazione	€ 1.971,50
	37336		Importo Transazione	€ 613.499,31
	37736		Importo Transazione	€ 14.321,74
	40754		Importo Transazione	€ 119.148,08
	41847		Importo Transazione	€ 29.820,63
	42587		Importo Transazione	€ 100.432,18
	42859		Importo Transazione	€ 356.957,43
	41439		Importo Transazione	€ 76.500,00
	41793		Importo Transazione	€ 145.310,90
	31140		Importo Transazione	€ 1.140.000,00
	30730		Importo Transazione	€ 8.454.181,60
	34437		Importo Transazione	€ 387.365,00
	40432		Importo Transazione	€ 279.475,84
	42978		Importo Transazione	€ 43.229,10
	42458		Importo Transazione	€ 12.697,54
	41090		Importo Transazione	€ 23.501,00
	46080		Importo Transazione	€ 48.624,90
	45764		Importo Transazione	€ 8.778,15
	45941		Importo Transazione	€ 263.255,81
	31683		Compensi intermediazione	€ 11.418,93
	37736		Compensi intermediazione	€ 473,13
	37926		Compensi intermediazione	€ 4,00
	45399		Bond	€ 150.000,00
	35315		Pagamento penali	€ 436.692,00
	35315		Altro	€ 36.912,90
	33861		Beni e Servizi non soggetti a	€ 992,70
	41793		Compensi intermediazione	€ 5.559,33
	40258		Compensi intermediazione	€ 109.750,00
	43047		Compensi intermediazione	€ 4.596,48

Ministero dell'Economia e delle Finanze

Dipartimento del Tesoro Direzione V - Ufficio VI

ELENCO TABELLE

Tabella II

" Operazioni disciplinate dall'art. 27, legge 09/07/1990, n. 185 – Relazione attività 2014 "

Esportazioni definitive per Ditte - Riepilogo dettagliato

Ditta	Numero	Utilizzatore Finale	Causale	Totale
	40265		Compensi intermediazione	€ 400,43
	31121		Compensi intermediazione	€ 14.002,00
	32860		Compensi intermediazione	€ 1.049,60
	47190		Bond	€ 5.455.000,00
	40755		Bond	€ 683.002,24
	38772		Altro	€ 800,00
	15139		Importo Transazione	€ 1.388.539,00
	23813		Importo Transazione	€ 108.900,00
	22047		Importo Transazione	€ 11.169.208,30
	23086		Importo Transazione	€ 352.826,22
	27273		Importo Transazione	€ 45.600,00
	30910		Importo Transazione	€ 1.289,12
	30909		Importo Transazione	€ 3.299,67
	30777		Importo Transazione	€ 21.117,89
	31100		Importo Transazione	€ 5.398,71
	35315		Importo Transazione	€ 2.863.790,50
	37926		Importo Transazione	€ 533.705,02
	40696		Importo Transazione	€ 10.184,12
	40897		Importo Transazione	€ 543.138,40
	44814		Importo Transazione	€ 273.906,34
	44859		Importo Transazione	€ 1.344,20
	39013		Importo Transazione	€ 51.198,27
	39383		Importo Transazione	€ 670,28
	39383		Importo Transazione	€ 16.195,82
	45603		Importo Transazione	€ 110.009,01
	41686		Importo Transazione	€ 440.000,00
	46826		Importo Transazione	€ 6.838,44
	40104		Importo Transazione	€ 29.267,70
	45736		Importo Transazione	€ 51.659,51
	46560		Importo Transazione	€ 72.800,00
	46240		Importo Transazione	€ 18.140,20
	47465		Importo Transazione	€ 32.453,17
	46659		Importo Transazione	€ 18.503,62
	49180		Importo Transazione	€ 104.500,00
	46300		Importo Transazione	€ 26.928,13
	24793		Importo Transazione	€ 160.859,57
	23086		Importo Transazione	€ 452.720,01
	28684		Importo Transazione	€ 2.005,60
	29256		Importo Transazione	€ 17.259,35
	30272		Importo Transazione	€ 69.898,47
	30301		Importo Transazione	€ 593.113,35
	31225		Importo Transazione	€ 64.735,75
	32851		Importo Transazione	€ 426.948,91
	35787		Importo Transazione	€ 465.057,22
	36595		Importo Transazione	€ 62.556,29
	37337		Importo Transazione	€ 1.657,03
	31614		Importo Transazione	€ 1.280,00
	37854		Importo Transazione	€ 855.000,00
	41764		Importo Transazione	€ 78.634,56
	34095		Compensi intermediazione	€ 17.091,25
	40754		Compensi intermediazione	€ 5.914,85
	23975		Compensi intermediazione	€ 6.900,00

Ministero dell'Economia e delle Finanze

Dipartimento del Tesoro Direzione V - Ufficio VI

ELENCO TABELLE

Tabella II

" Operazioni disciplinate dall'art. 27, legge 09/07/1990, n. 185 – Relazione attività 2014 "

Esportazioni definitive per Ditte - Riepilogo dettagliato

Ditta	Numero	Utilizzatore Finale	Causale	Totale
	18853		Compensi intermediazione	€ 88.127,62
	41439		Compensi intermediazione	€ 4.937,67
	40462		Bond	€ 353.005,13
	24806		Compensi intermediazione	€ 104.401,23
	27780		Compensi intermediazione	€ 19.509,88
	35437		Compensi intermediazione	€ 4.554,40
	32099		Compensi intermediazione	€ 28.816,19
	30272		Compensi intermediazione	€ 14.191,62
	43130		Bond	€ 330.323,72
	37926		Bond	€ 16.387,08
	40601		Anticipi Contrattuali non soggetti a	€ 1,00
	40696		Compensi intermediazione	€ 894,89
	30663		Compensi intermediazione	€ 27.734,56
	15139		Compensi intermediazione	€ 245.386,07
	35439		Compensi intermediazione	€ 19.022,87
	24730		Compensi intermediazione	€ 33.627,05
	30777		Compensi intermediazione	€ 2.504,34
	31140		Compensi intermediazione	€ 73.849,20
	42299		Bond	€ 10.229,79
	44454		Costi non ricorrenti	€ 53.570,00
	40755		Compensi intermediazione	€ 28.974,00
	37737		Compensi intermediazione	€ 45.780,00
	31281		Compensi intermediazione	€ 1.060.066,74
	27660		Compensi intermediazione	€ 20.060,44
	40697		Compensi intermediazione	€ 18.736,26
	29344		Compensi intermediazione	€ 229,40
	23952		Compensi intermediazione	€ 38.093,75
	26915		Compensi intermediazione	€ 53.633,96
	37490		Compensi intermediazione	€ 60.900,00
	31068		Compensi intermediazione	€ 1.713,83
	29258		Compensi intermediazione	€ 2.478,94
	30730		Compensi intermediazione	€ 470.617,09
	34950		Compensi intermediazione	€ 35.184,93
	37567		Compensi intermediazione	€ 156.339,12
	32511		Compensi intermediazione	€ 319.980,55
	44486		Compensi intermediazione	€ 2.201,00
	39295		Compensi intermediazione	€ 964,40
	34555		Compensi intermediazione	€ 3.800,00
	30362		Compensi intermediazione	€ 3.417,06
	40812		Bond	€ 1.213.838,66
	39893		Bond	€ 76.531,15
	43433		Bond	€ 12.662,00
	40601		Beni e Servizi non soggetti a	€ 707.850,00
	39383		Compensi intermediazione	€ 1.437,58
	32699		Compensi intermediazione	€ 3.214,42
	29256		Compensi intermediazione	€ 15.002,24
	25292		Compensi intermediazione	€ 7.065,00
	43099		Compensi intermediazione	€ 492.450,00
	34437		Compensi intermediazione	€ 76.698,27
	28887		Compensi intermediazione	€ 51.737,88
	24919		Compensi intermediazione	€ 1.466,98
	24827		Compensi intermediazione	€ 149.624,66

Ministero dell'Economia e delle Finanze

Dipartimento del Tesoro Direzione V - Ufficio VI

ELENCO TABELLE

Tabella II

" Operazioni disciplinate dall'art. 27, legge 09/07/1990, n. 185 – Relazione attività 2014 "

Esportazioni definitive per Ditte - Riepilogo dettagliato

Ditta	Numero	Utilizzatore Finale	Causale	Totale
	37567		Bond	€ 143.376,00
	31695		Bond	€ 112.943,05
	43433		Oneri bancari	€ 50,00
	35439		Oneri bancari	€ 11,00
	19057		Compensi intermediazione	€ 224.720,82
	36794		Compensi intermediazione	€ 67.907,34
	22047		Compensi intermediazione	€ 249.046,31
OTO MELARA S.p.A. Totale				€ 123.664.203,84
PARDINI ARMI S.R.L.	44619		Importo Transazione	€ 266.290,30
	44619		Importo Transazione	€ 185.719,00
PARDINI ARMI S.R.L. Totale				€ 452.009,30
PIAGGIO AERO INDUSTRIES	30438		Pagamento penali	€ 20.130,69
	30438		Importo Transazione	€ 201.307,02
	46387		Importo Transazione	€ 1.018.750,00
	32817		Importo Transazione	€ 399.093,74
	47923		Importo Transazione	€ 9.070.946,00
	30119		Importo Transazione	€ 740.902,46
	46121		Importo Transazione	€ 23.400,00
	30438		Oneri bancari	€ 2.359,99
	46387		Altro	€ 1.372.524,56
	34729		Importo Transazione	€ 1.551.524,00
	32817		Importo Transazione	€ 625.229,43
PIAGGIO AERO INDUSTRIES S.p.A. Totale				€ 15.026.167,89
PIETRO ROSA TBM S.r.l.	37237		Importo Transazione	€ 74.517,98
	37237		Importo Transazione	€ 440.364,77
PIETRO ROSA TBM S.r.l. Totale				€ 514.882,75
RAMPINI CARLO S.p.A.	49732		Importo Transazione	€ 185.385,00
RAMPINI CARLO S.p.A. Totale				€ 185.385,00
RHEINMETALL ITALIA S.p.A.	25440		Compensi intermediazione	€ 68.364,25
	40455		Compensi intermediazione	€ 47.670,12
	42773		Compensi intermediazione	€ 20.266,22
	30916		Compensi intermediazione	€ 46.147,96
	38450		Compensi intermediazione	€ 127.877,21
	36529		Compensi intermediazione	€ 82.834,03
	35944		Importo Transazione	€ 13.187.360,34
	38127		Importo Transazione	€ 895.957,80
	39847		Importo Transazione	€ 1.960.922,25
	30916		Importo Transazione	€ 483.246,08
	42251		Importo Transazione	€ 2.440,30
	42078		Importo Transazione	€ 358.507,00
	42773		Importo Transazione	€ 204.709,30
	40950		Importo Transazione	€ 28.286,70
	27688		Importo Transazione	€ 4.316,00
	40223		Importo Transazione	€ 149.510,60
	44634		Importo Transazione	€ 321.506,00
	40455		Importo Transazione	€ 795.571,80
	45166		Importo Transazione	€ 14.015,00
	29540		Importo Transazione	€ 4.318.572,90
	35944		Importo Transazione	€ 4.209.714,14
	44112		Importo Transazione	€ 552.613,00
	31134		Importo Transazione	€ 7.074.998,32
	36027		Importo Transazione	€ 80.470,00

Ministero dell'Economia e delle Finanze

Dipartimento del Tesoro Direzione V - Ufficio VI

ELENCO TABELLE

Tabella II

" Operazioni disciplinate dall'art. 27, legge 09/07/1990, n. 185 – Relazione attività 2014 "

Esportazioni definitive per Ditte - Riepilogo dettagliato

Ditta	Numero	Utilizzatore Finale	Causale	Totale
	42078		Importo Transazione	€ 21.527,55
	40223		Importo Transazione	€ 72.409,00
	44634		Importo Transazione	€ 321.506,00
	47941		Importo Transazione	€ 758.342,10
	38127		Importo Transazione	€ 2.642.730,75
	31134		Importo Transazione	€ 7.074.998,76
	36670		Importo Transazione	€ 1.435,20
	36027		Importo Transazione	€ 155.880,00
	36529		Importo Transazione	€ 161.214,35
	38450		Importo Transazione	€ 800.202,40
	39848		Importo Transazione	€ 2.005.360,80
	39848		Importo Transazione	€ 707.774,40
	41900		Importo Transazione	€ 1.196,00
RHEINMETALL ITALIA S.p.A. Totale				€ 49.760.454,63
RIZZINI S.r.L.	47696		Importo Transazione	€ 43.000,00
	45057		Importo Transazione	€ 101.400,00
RIZZINI S.r.L. Totale				€ 144.400,00
ROTODYNE S.R.L.	37987		Importo Transazione	€ 183.750,64
	37987		Importo Transazione	€ 173.751,00
ROTODYNE S.R.L. Totale				€ 357.501,64
ROTORSIM S.R.L.	25706		Importo Transazione	€ 550.622,00
	45961		Importo Transazione	€ 100.002,00
	25706		Importo Transazione	€ 376.140,25
ROTORSIM S.R.L. Totale				€ 1.026.764,25
RWM ITALIA S.P.A.	43743		Compensi intermediazione	€ 31.108,00
	33754		Oneri bancari	€ 29,11
	40320		Compensi intermediazione	€ 1.476.156,05
	35982		Compensi intermediazione	€ 3.188,44
	38295		Compensi intermediazione	€ 77.716,80
	33020		Compensi intermediazione	€ 682.653,75
	46112		Compensi intermediazione	€ 15.823,58
	29086		Importo Transazione	€ 6.586.819,50
	33754		Importo Transazione	€ 508.675,98
	46362		Importo Transazione	€ 776,00
	48585		Importo Transazione	€ 78.000,00
	45878		Importo Transazione	€ 91.800,00
	46184		Importo Transazione	€ 62.500,00
	32192		Importo Transazione	€ 205.600,00
	38295		Importo Transazione	€ 516.979,00
	34110		Importo Transazione	€ 742.898,73
	39829		Importo Transazione	€ 266.050,00
	39829		Importo Transazione	€ 142.820,25
	40885		Importo Transazione	€ 379.540,00
	46112		Importo Transazione	€ 197.794,80
	46723		Importo Transazione	€ 1.797.000,00
	43743		Importo Transazione	€ 388.850,00
	45697		Importo Transazione	€ 300,00
	30619		Importo Transazione	€ 168.000,00
	40868		Importo Transazione	€ 579.032,50
	43226		Importo Transazione	€ 475.875,00
	43921		Importo Transazione	€ 678.264,00
	48859		Importo Transazione	€ 47.530,00

Ministero dell'Economia e delle Finanze

Dipartimento del Tesoro Direzione V - Ufficio VI

ELENCO TABELLE

Tabella II

" Operazioni disciplinate dall'art. 27, legge 09/07/1990, n. 185 – Relazione attività 2014 "

Esportazioni definitive per Ditte - Riepilogo dettagliato

Ditta	Numero	Utilizzatore Finale	Causale	Totale
	48123		Importo Transazione	€ 342.607,44
	30815		Importo Transazione	€ 2.656.654,00
	33754		Importo Transazione	€ 1.944.466,69
	38789		Importo Transazione	€ 99.052,00
	40320		Importo Transazione	€ 15.608.439,75
	35982		Importo Transazione	€ 39.855,48
	30816		Importo Transazione	€ 61.832,00
	34110		Importo Transazione	€ 740.909,87
	44905		Importo Transazione	€ 28.200,00
	44986		Importo Transazione	€ 1.000,00
	47503		Importo Transazione	€ 14.822,00
	48340		Importo Transazione	€ 1.371.249,35
	48347		Importo Transazione	€ 1.642.028,50
	23775		Importo Transazione	€ 1.450.000,00
	44395		Importo Transazione	€ 23.000,00
	30816		Compensi intermediazione	€ 9.274,80
	29086		Compensi intermediazione	€ 275.388,65
	30815		Compensi intermediazione	€ 399.087,00
	40868		Compensi intermediazione	€ 88.344,22
	23775		Compensi intermediazione	€ 90.000,00
	45360		Importo Transazione	€ 32.340,00
	38789		Compensi intermediazione	€ 8.000,00
	40885		Compensi intermediazione	€ 19.810,00
RWM ITALIA S.P.A. Totale				€ 43.148.143,24
SACIL S.R.L.	46291		Importo Transazione	€ 330.670,00
	39943		Importo Transazione	€ 119.750,40
	39651		Importo Transazione	€ 27.127,96
	45889		Importo Transazione	€ 2.846,38
	47959		Importo Transazione	€ 55.860,00
	48934		Importo Transazione	€ 21.369,00
	48307		Importo Transazione	€ 69.600,00
	46200		Importo Transazione	€ 10.684,50
	45543		Importo Transazione	€ 2.736,90
	39650		Importo Transazione	€ 3.481,07
	48934		Importo Transazione	€ 21.369,00
	46291		Importo Transazione	€ 115.000,00
SACIL S.R.L. Totale				€ 780.495,21
SEASTEMA S.P.A.	43196		Importo Transazione	€ 191.283,37
	43196		Bond	€ 403.892,00
SEASTEMA S.P.A. Totale				€ 595.175,37
SECONDO MONA S.p.A.	48608		Costi di riparazione	€ 15.550,00
	47480		Costi di riparazione	€ 520,00
	45481		Costi di riparazione	€ 17.938,69
	46281		Costi di riparazione	€ 768,86
	47414		Costi di riparazione	€ 2.485,00
	49715		Costi di riparazione	€ 635,00
	48398		Costi di riparazione	€ 675,00
	47410		Costi di riparazione	€ 550,00
	46665		Costi di riparazione	€ 337,00
	48502		Costi di riparazione	€ 84,00
	31291		Importo Transazione	€ 229.581,76
	31291		Importo Transazione	€ 244.548,01

Ministero dell'Economia e delle Finanze

Dipartimento del Tesoro Direzione V - Ufficio VI

ELENCO TABELLE

Tabella II

" Operazioni disciplinate dall'art. 27, legge 09/07/1990, n. 185 – Relazione attività 2014 "

Esportazioni definitive per Ditte - Riepilogo dettagliato

Ditta	Numero	Utilizzatore Finale	Causale	Totale
	33177		Importo Transazione	€ 41.196,30
	46675		Importo Transazione	€ 4.130,00
	46445		Importo Transazione	€ 195.880,00
	45738		Importo Transazione	€ 35.900,00
	49101		Importo Transazione	€ 8.552,67
	26907		Importo Transazione	€ 92.609,03
	26737		Importo Transazione	€ 61.320,00
	36681		Importo Transazione	€ 143.078,52
	38670		Importo Transazione	€ 106.579,00
	39979		Importo Transazione	€ 42.137,78
	43311		Importo Transazione	€ 2.379,75
	46328		Importo Transazione	€ 35.667,68
	45946		Importo Transazione	€ 8.552,67
	25266		Importo Transazione	€ 20.181,06
	23198		Importo Transazione	€ 193.578,27
	27321		Importo Transazione	€ 368.402,56
	25290		Importo Transazione	€ 165.454,19
	25108		Importo Transazione	€ 49.617,00
	31895		Importo Transazione	€ 135.095,80
	36063		Importo Transazione	€ 132.918,00
	40096		Importo Transazione	€ 128.406,67
	45825		Importo Transazione	€ 20.438,88
	48130		Importo Transazione	€ 783,58
	46329		Importo Transazione	€ 924,12
	25290		Importo Transazione	€ 4.156,96
	25096		Importo Transazione	€ 199.455,84
	26736		Importo Transazione	€ 650,56
	27720		Importo Transazione	€ 251.400,00
	33609		Importo Transazione	€ 25.832,38
	34988		Importo Transazione	€ 35.096,50
	36063		Importo Transazione	€ 9.628,28
	40037		Importo Transazione	€ 54.683,60
	40083		Importo Transazione	€ 13.760,76
	40096		Importo Transazione	€ 78.632,58
	25002		Importo Transazione	€ 25.658,01
	27321		Importo Transazione	€ 644.704,48
	25289		Importo Transazione	€ 246.313,00
	26219		Importo Transazione	€ 15.431,16
	26907		Importo Transazione	€ 48.350,91
	28935		Importo Transazione	€ 102.374,24
	35005		Importo Transazione	€ 13.670,90
	35936		Importo Transazione	€ 727.530,12
	36681		Importo Transazione	€ 111.873,66
	39050		Importo Transazione	€ 23.245,00
	43503		Importo Transazione	€ 72.230,00
	45182		Importo Transazione	€ 8.137,01
	45195		Importo Transazione	€ 565,00
	49136		Costi di riparazione	€ 565,00
	47474		Pagamento penali	€ 2.793,28
	48409		Costi di riparazione	€ 495,00
	46905		Costi di riparazione	€ 4.646,00
	46908		Costi di riparazione	€ 1.050,00

Ministero dell'Economia e delle Finanze

Dipartimento del Tesoro Direzione V - Ufficio VI

ELENCO TABELLE

Tabella II

" Operazioni disciplinate dall'art. 27, legge 09/07/1990, n. 185 – Relazione attività 2014 "

Esportazioni definitive per Ditte - Riepilogo dettagliato

Ditta	Numero	Utilizzatore Finale	Causale	Totale
	48164		Costi di riparazione	€ 675,00
	48507		Costi di riparazione	€ 72,00
	48501		Costi di riparazione	€ 84,00
	47595		Costi di riparazione	€ 1.040,00
	46581		Costi di riparazione	€ 674,00
	48088		Costi di riparazione	€ 520,00
	48497		Costi di riparazione	€ 84,00
	46566		Costi di riparazione	€ 337,00
	25002		Importo Transazione	€ 14.254,45
	46928		Importo Transazione	€ 520,00
	45447		Importo Transazione	€ 14.382,09
	45936		Importo Transazione	€ 2.250,00
	45946		Importo Transazione	€ 19.956,23
	25288		Importo Transazione	€ 380,00
	25096		Importo Transazione	€ 49.863,96
	25097		Importo Transazione	€ 59.608,00
	26815		Importo Transazione	€ 12.628,92
	26737		Importo Transazione	€ 45.990,00
	28696		Importo Transazione	€ 11.822,90
	38011		Importo Transazione	€ 86.100,60
	37943		Importo Transazione	€ 37.980,00
	38670		Importo Transazione	€ 15.746,00
	40083		Importo Transazione	€ 41.775,69
	43073		Importo Transazione	€ 22.585,00
	43074		Importo Transazione	€ 465.454,33
	40037		Importo Transazione	€ 48.694,10
	48130		Importo Transazione	€ 6.249,82
	47474		Importo Transazione	€ 974.784,72
	45645		Importo Transazione	€ 75.605,00
	45825		Importo Transazione	€ 53.652,06
	45930		Importo Transazione	€ 2.250,00
	25287		Importo Transazione	€ 241.451,77
	22303		Importo Transazione	€ 292,00
	22490		Importo Transazione	€ 14.117,85
	28696		Importo Transazione	€ 93,60
	33609		Importo Transazione	€ 18.031,44
	45447		Importo Transazione	€ 13.731,90
	45987		Importo Transazione	€ 45.990,00
	46582		Importo Transazione	€ 675,00
	27597		Importo Transazione	€ 67.184,18
	26218		Importo Transazione	€ 30.660,00
	26542		Importo Transazione	€ 74.525,50
	26542		Importo Transazione	€ 2.985,28
	28712		Importo Transazione	€ 30.057,24
	25108		Importo Transazione	€ 59.540,40
	28457		Importo Transazione	€ 38.893,64
	31895		Importo Transazione	€ 115.796,40
	34373		Importo Transazione	€ 7.591,92
	35005		Importo Transazione	€ 27.341,80
	38011		Importo Transazione	€ 37.059,15
	39979		Importo Transazione	€ 46.428,78
	40249		Importo Transazione	€ 347.400,00

Ministero dell'Economia e delle Finanze

Dipartimento del Tesoro Direzione V - Ufficio VI

ELENCO TABELLE

Tabella II

" Operazioni disciplinate dall'art. 27, legge 09/07/1990, n. 185 – Relazione attività 2014 "

Esportazioni definitive per Ditte - Riepilogo dettagliato

Ditta	Numero	Utilizzatore Finale	Causale	Totale
	43501		Importo Transazione	€ 61.060,00
	43501		Importo Transazione	€ 63.990,00
	34988		Importo Transazione	€ 104.344,86
	39199		Importo Transazione	€ 24.027,00
	43503		Importo Transazione	€ 5.310,00
	42914		Importo Transazione	€ 3.315,10
	42914		Importo Transazione	€ 116.734,51
	43074		Importo Transazione	€ 4.483,36
	45608		Importo Transazione	€ 16.723,02
	46327		Importo Transazione	€ 136.574,00
	45193		Importo Transazione	€ 768,86
	47461		Importo Transazione	€ 87.381,60
	47500		Importo Transazione	€ 41.780,56
	45512		Importo Transazione	€ 1.560,00
	47594		Importo Transazione	€ 809,00
	48443		Importo Transazione	€ 81.570,42
	25097		Importo Transazione	€ 47.678,40
	26541		Importo Transazione	€ 4.309,11
	26736		Importo Transazione	€ 650,56
	28935		Importo Transazione	€ 7.610,00
SECONDO MONA S.p.A. Totale				€ 9.326.935,16
SELEX ES S.p.A.	47049		Importo Transazione	€ 1.538.393,56
	25895		Importo Transazione	€ 73.942,36
	37217		Importo Transazione	€ 1.044.259,97
	42085		Importo Transazione	€ 987.794,50
	27761		Importo Transazione	€ 187.399,73
	45252		Importo Transazione	€ 135.000,00
	45288		Importo Transazione	€ 800.457,50
	47706		Importo Transazione	€ 35.806,10
	21736		Importo Transazione	€ 248.368,56
	45862		Importo Transazione	€ 29.800,00
	47788		Importo Transazione	€ 1.908.328,42
	46073		Importo Transazione	€ 332.952,00
	47905		Importo Transazione	€ 495.977,50
	46124		Importo Transazione	€ 259.061,74
	47323		Importo Transazione	€ 167.000,00
	49797		Importo Transazione	€ 187.366,00
	49099		Importo Transazione	€ 242.461,68
	49071		Importo Transazione	€ 123.246,98
	49070		Importo Transazione	€ 27.756,40
	48174		Importo Transazione	€ 220.000,00
	47964		Importo Transazione	€ 23.639,91
	23499		Importo Transazione	€ 255.336,00
	38212		Importo Transazione	€ 18.831,00
	39156		Importo Transazione	€ 63.533,66
	40795		Importo Transazione	€ 68.409,90
	27944		Importo Transazione	€ 631.461,42
	29453		Importo Transazione	€ 315.525,98
	35279		Importo Transazione	€ 5.147.223,13
	34130		Importo Transazione	€ 273.036,64
	35829		Importo Transazione	€ 821.868,70
	19627		Importo Transazione	€ 557.200,00

Ministero dell'Economia e delle Finanze

Dipartimento del Tesoro Direzione V - Ufficio VI

ELENCO TABELLE

Tabella II

" Operazioni disciplinate dall'art. 27, legge 09/07/1990, n. 185 – Relazione attività 2014 "

Esportazioni definitive per Ditte - Riepilogo dettagliato

Ditta	Numero	Utilizzatore Finale	Causale	Totale
	33328		Importo Transazione	€ 734.927,23
	31430		Importo Transazione	€ 165.683,65
	27346		Importo Transazione	€ 30.000,00
	29869		Importo Transazione	€ 1.248.449,36
	28047		Importo Transazione	€ 56.122,40
	27922		Importo Transazione	€ 218.147,50
	26760		Importo Transazione	€ 36.473,44
	30940		Importo Transazione	€ 229.627,72
	44379		Importo Transazione	€ 334.190,00
	38943		Importo Transazione	€ 1.415.267,00
	40012		Importo Transazione	€ 785.979,86
	40063		Importo Transazione	€ 1.224.912,70
	43381		Importo Transazione	€ 40.508,74
	44488		Importo Transazione	€ 47.391,00
	41564		Importo Transazione	€ 68.850,00
	41878		Importo Transazione	€ 141.750,00
	12834		Importo Transazione	€ 1.403.711,98
	13154		Importo Transazione	€ 1.616.288,00
	13154		Importo Transazione	€ 173.427,56
	24430		Importo Transazione	€ 531.117,74
	22152		Importo Transazione	€ 239.533,82
	44669		Importo Transazione	€ 171.206,21
	32036		Importo Transazione	€ 19.000,00
	32127		Importo Transazione	€ 481.000,00
	44790		Importo Transazione	€ 45.450,00
	40178		Importo Transazione	€ 34.434,91
	41396		Importo Transazione	€ 52.216,00
	45010		Importo Transazione	€ 363.773,42
	44666		Importo Transazione	€ 159.000,00
	35300		Importo Transazione	€ 54.625,00
	43971		Importo Transazione	€ 329.749,00
	36499		Importo Transazione	€ 553.245,41
	37220		Importo Transazione	€ 128.105,85
	37347		Importo Transazione	€ 32.640,00
	38382		Importo Transazione	€ 271.216,50
	45218		Importo Transazione	€ 37.871,00
	46310		Importo Transazione	€ 408.295,20
	35238		Importo Transazione	€ 166.335,32
	28703		Importo Transazione	€ 98.000,00
	29819		Importo Transazione	€ 71.550,00
	29523		Importo Transazione	€ 355.000,00
	30566		Importo Transazione	€ 742.500,00
	35027		Importo Transazione	€ 25.000,00
	27283		Importo Transazione	€ 280.911,65
	26819		Importo Transazione	€ 170.760,89
	27922		Importo Transazione	€ 150.315,23
	20114		Importo Transazione	€ 475.706,00
	31958		Importo Transazione	€ 66.838,00
	33107		Importo Transazione	€ 91.336,00
	33107		Importo Transazione	€ 2.362.368,19
	43278		Importo Transazione	€ 212.852,00
	40947		Importo Transazione	€ 14.834,75

Ministero dell'Economia e delle Finanze

Dipartimento del Tesoro Direzione V - Ufficio VI

ELENCO TABELLE

Tabella II

" Operazioni disciplinate dall'art. 27, legge 09/07/1990, n. 185 – Relazione attività 2014 "

Esportazioni definitive per Ditte - Riepilogo dettagliato

Ditta	Numero	Utilizzatore Finale	Causale	Totale
	40947		Importo Transazione	€ 150.736,95
	42410		Importo Transazione	€ 1.450.683,09
	16414		Importo Transazione	€ 23.034,46
	31897		Importo Transazione	€ 425.085,00
	32036		Importo Transazione	€ 180.000,00
	43647		Importo Transazione	€ 123.522,78
	44595		Importo Transazione	€ 6.994,00
	38479		Importo Transazione	€ 634.396,14
	44772		Importo Transazione	€ 198.835,15
	44615		Importo Transazione	€ 45.450,00
	43067		Importo Transazione	€ 269.990,00
	43969		Importo Transazione	€ 131.528,41
	43970		Importo Transazione	€ 4.200,00
	43974		Importo Transazione	€ 61.623,49
	43107		Importo Transazione	€ 207.569,54
	37211		Importo Transazione	€ 126.810,69
	37401		Importo Transazione	€ 32.640,00
	37914		Importo Transazione	€ 125.000,00
	43661		Importo Transazione	€ 117.336,50
	38200		Importo Transazione	€ 2.352.451,33
	46945		Importo Transazione	€ 14.210,70
	47256		Importo Transazione	€ 38.000,00
	42777		Importo Transazione	€ 635.669,59
	23471		Importo Transazione	€ 191.855,00
	48903		Importo Transazione	€ 385.737,12
	41198		Importo Transazione	€ 3.540.746,00
	36883		Importo Transazione	€ 194.400,00
	45519		Importo Transazione	€ 61.623,49
	47661		Importo Transazione	€ 290.995,60
	47661		Importo Transazione	€ 332.566,40
	45729		Importo Transazione	€ 112.227,53
	46075		Importo Transazione	€ 128.475,00
	46083		Importo Transazione	€ 4.283,00
	46198		Importo Transazione	€ 441.300,00
	48355		Importo Transazione	€ 2.497.952,29
	48341		Importo Transazione	€ 528.671,86
	46107		Importo Transazione	€ 12.000,00
	49071		Importo Transazione	€ 118.796,70
	41353		Importo Transazione	€ 565.250,00
	28070		Importo Transazione	€ 28.673,85
	44699		Importo Transazione	€ 196.000,00
	43647		Importo Transazione	€ 2.961,00
	36430		Importo Transazione	€ 155.248,51
	44595		Importo Transazione	€ 2.460,00
	37412		Importo Transazione	€ 233.655,34
	38203		Importo Transazione	€ 707.040,00
	44780		Importo Transazione	€ 759.000,00
	44789		Importo Transazione	€ 21.576,00
	39373		Importo Transazione	€ 697.043,60
	44651		Importo Transazione	€ 175.000,00
	42963		Importo Transazione	€ 82.348,32
	43974		Importo Transazione	€ 1.748.623,25

Ministero dell'Economia e delle Finanze

Dipartimento del Tesoro Direzione V - Ufficio VI

ELENCO TABELLE

Tabella II

" Operazioni disciplinate dall'art. 27, legge 09/07/1990, n. 185 – Relazione attività 2014 "

Esportazioni definitive per Ditte - Riepilogo dettagliato

Ditta	Numero	Utilizzatore Finale	Causale	Totale
	37219		Importo Transazione	€ 35.000,00
	37212		Importo Transazione	€ 168.288,54
	37401		Importo Transazione	€ 71.808,00
	37548		Importo Transazione	€ 34.725,00
	37912		Importo Transazione	€ 233.551,81
	37914		Importo Transazione	€ 44.000,00
	40443		Importo Transazione	€ 11.769.985,00
	39243		Importo Transazione	€ 140.342,18
	47060		Importo Transazione	€ 454.625,00
	48331		Importo Transazione	€ 413.148,00
	37650		Importo Transazione	€ 13.860.000,00
	37217		Importo Transazione	€ 871.583,46
	46769		Importo Transazione	€ 399.413,90
	45761		Importo Transazione	€ 72.125,00
	45286		Importo Transazione	€ 350.169,39
	45626		Importo Transazione	€ 103.920,00
	46062		Importo Transazione	€ 1.880.344,40
	47349		Importo Transazione	€ 155.004,00
	46889		Importo Transazione	€ 382.300,71
	46650		Importo Transazione	€ 342.657,00
	48816		Importo Transazione	€ 24.180,00
	46406		Importo Transazione	€ 35.346,50
	49403		Importo Transazione	€ 10.916,59
	37625		Importo Transazione	€ 580.069,62
	39874		Importo Transazione	€ 797.512,20
	34354		Importo Transazione	€ 270.880,81
	39156		Importo Transazione	€ 444.735,59
	40790		Importo Transazione	€ 394.245,30
	28215		Importo Transazione	€ 204.367,80
	45092		Importo Transazione	€ 40.644,00
	47606		Importo Transazione	€ 870.404,00
	45891		Importo Transazione	€ 27.756,40
	45956		Importo Transazione	€ 72.470,82
	45746		Importo Transazione	€ 394.688,49
	45773		Importo Transazione	€ 3.100,00
	47905		Importo Transazione	€ 154.022,50
	46198		Importo Transazione	€ 441.300,00
	46810		Importo Transazione	€ 56.152,00
	48080		Importo Transazione	€ 15.210,00
	49503		Importo Transazione	€ 544.902,66
	49000		Importo Transazione	€ 1.133.176,28
	30239		Importo Transazione	€ 118.500,00
	49275		Importo Transazione	€ 112.735,10
	38208		Importo Transazione	€ 123.105,00
	38290		Importo Transazione	€ 56.403,92
	35932		Importo Transazione	€ 62.715,90
	38620		Importo Transazione	€ 129.828,00
	30101		Importo Transazione	€ 31.441,20
	30101		Importo Transazione	€ 27.132,00
	28025		Importo Transazione	€ 1.324.177,41
	28151		Importo Transazione	€ 121.126,04
	20947		Importo Transazione	€ 3.567.979,08

Ministero dell'Economia e delle Finanze

Dipartimento del Tesoro Direzione V - Ufficio VI

ELENCO TABELLE

Tabella II

" Operazioni disciplinate dall'art. 27, legge 09/07/1990, n. 185 – Relazione attività 2014 "

Esportazioni definitive per Ditte - Riepilogo dettagliato

Ditta	Numero	Utilizzatore Finale	Causale	Totale
	34131		Importo Transazione	€ 167.939,01
	34466		Importo Transazione	€ 671.756,03
	34926		Importo Transazione	€ 68.374,00
	34176		Importo Transazione	€ 632.154,11
	16732		Importo Transazione	€ 328.813,16
	20656		Importo Transazione	€ 148.677,72
	34449		Importo Transazione	€ 583.372,19
	33066		Importo Transazione	€ 1.540.520,71
	29819		Importo Transazione	€ 572.400,00
	29946		Importo Transazione	€ 58.676,75
	28047		Importo Transazione	€ 56.068,40
	37340		Importo Transazione	€ 446.685,96
	18500		Importo Transazione	€ 2.176.017,20
	23289		Importo Transazione	€ 327.470,86
	44380		Importo Transazione	€ 385.800,00
	38858		Importo Transazione	€ 248.398,56
	40012		Importo Transazione	€ 668.796,63
	38618		Importo Transazione	€ 389.484,00
	41274		Importo Transazione	€ 189.528,91
	29453		Importo Transazione	€ 157.635,50
	28020		Importo Transazione	€ 1.012.429,55
	28992		Importo Transazione	€ 264.654,10
	38072		Importo Transazione	€ 1.334.481,70
	34176		Importo Transazione	€ 725.387,92
	41798		Importo Transazione	€ 312.337,66
	19799		Importo Transazione	€ 110.899,40
	33137		Importo Transazione	€ 1.139.452,84
	34856		Importo Transazione	€ 89.406,34
	23289		Importo Transazione	€ 371.348,12
	22003		Importo Transazione	€ 96.749,00
	24428		Importo Transazione	€ 80.000,00
	26817		Importo Transazione	€ 152.118,12
	26817		Importo Transazione	€ 7.803,39
	20114		Importo Transazione	€ 3.018.801,17
	30603		Importo Transazione	€ 205.172,35
	38857		Importo Transazione	€ 205.286,88
	38857		Importo Transazione	€ 153.965,15
	38858		Importo Transazione	€ 102.643,44
	39030		Importo Transazione	€ 1.768.757,35
	38943		Importo Transazione	€ 1.606.892,00
	39707		Importo Transazione	€ 27.603,72
	40330		Importo Transazione	€ 1.076.658,62
	40063		Importo Transazione	€ 1.066.553,00
	41564		Importo Transazione	€ 275.400,00
	11696		Importo Transazione	€ 1.108.920,00
	12048		Importo Transazione	€ 921.685,49
	44745		Importo Transazione	€ 55.596,00
	37233		Importo Transazione	€ 77.885,12
	40718		Importo Transazione	€ 400.000,00
	44614		Importo Transazione	€ 358.800,00
	40862		Importo Transazione	€ 1.229.000,00
	34578		Importo Transazione	€ 11.221,00

Ministero dell'Economia e delle Finanze

Dipartimento del Tesoro Direzione V - Ufficio VI

ELENCO TABELLE

Tabella II

" Operazioni disciplinate dall'art. 27, legge 09/07/1990, n. 185 – Relazione attività 2014 "

Esportazioni definitive per Ditte - Riepilogo dettagliato

Ditta	Numero	Utilizzatore Finale	Causale	Totale
	34989		Importo Transazione	€ 89.406,34
	36463		Importo Transazione	€ 929.575,00
	37219		Importo Transazione	€ 56.575,00
	37220		Importo Transazione	€ 30.250,00
	37211		Importo Transazione	€ 30.250,00
	37787		Importo Transazione	€ 9.760,00
	30725		Importo Transazione	€ 80.480,00
	38071		Importo Transazione	€ 155.733,48
	41806		Importo Transazione	€ 1.871.912,56
	39011		Importo Transazione	€ 90.964,93
	43532		Importo Transazione	€ 65.995,40
	44137		Importo Transazione	€ 371.173,18
	40657		Importo Transazione	€ 35.376,90
	45101		Importo Transazione	€ 11.500,00
	46947		Importo Transazione	€ 381.201,94
	47089		Importo Transazione	€ 316.908,00
	42777		Importo Transazione	€ 9.761,85
	49955		Importo Transazione	€ 1.130.672,27
	45103		Importo Transazione	€ 55.000,00
	45134		Importo Transazione	€ 158.904,00
	47112		Importo Transazione	€ 41.000,00
	40012		Importo Transazione	€ 155.197,21
	40330		Importo Transazione	€ 871.819,48
	40733		Importo Transazione	€ 1.141.850,00
	43748		Importo Transazione	€ 1.626.841,00
	40508		Importo Transazione	€ 162.000,00
	40977		Importo Transazione	€ 73.894,00
	44391		Importo Transazione	€ 38.720,00
	41583		Importo Transazione	€ 240.137,00
	20105		Importo Transazione	€ 4.837.239,61
	32536		Importo Transazione	€ 1.239.782,22
	37412		Importo Transazione	€ 233.655,34
	44761		Importo Transazione	€ 273.544,00
	38954		Importo Transazione	€ 146.949,58
	44650		Importo Transazione	€ 60.760,18
	43057		Importo Transazione	€ 6.223,62
	43968		Importo Transazione	€ 1.076.616,53
	36244		Importo Transazione	€ 754.380,00
	36499		Importo Transazione	€ 98.793,26
	43946		Importo Transazione	€ 108.108,75
	44184		Importo Transazione	€ 1.264.873,01
	44184		Importo Transazione	€ 403.512,14
	44394		Importo Transazione	€ 18.095,00
	37957		Importo Transazione	€ 269.990,00
	40657		Importo Transazione	€ 119.129,25
	46992		Importo Transazione	€ 54.473,40
	28953		Importo Transazione	€ 495.290,00
	45382		Importo Transazione	€ 27.756,40
	45551		Importo Transazione	€ 1.204.000,00
	21736		Importo Transazione	€ 301.390,59
	28149		Importo Transazione	€ 155.733,48
	45640		Importo Transazione	€ 145.800,00

Ministero dell'Economia e delle Finanze

Dipartimento del Tesoro Direzione V - Ufficio VI

ELENCO TABELLE

Tabella II

" Operazioni disciplinate dall'art. 27, legge 09/07/1990, n. 185 – Relazione attività 2014 "

Esportazioni definitive per Ditte - Riepilogo dettagliato

Ditta	Numero	Utilizzatore Finale	Causale	Totale
	48289		Importo Transazione	€ 47.279,82
	48306		Importo Transazione	€ 264.335,93
	46181		Importo Transazione	€ 29.454,00
	46887		Importo Transazione	€ 64.708,00
	47418		Importo Transazione	€ 129.500,00
	45885		Importo Transazione	€ 135.000,00
	48068		Importo Transazione	€ 27.756,40
	49093		Importo Transazione	€ 2.150.916,74
	47286		Importo Transazione	€ 500.000,00
	45756		Importo Transazione	€ 528.671,86
	43978		Importo Transazione	€ 96.434,28
	24868		Importo Transazione	€ 2.198.359,21
	35243		Importo Transazione	€ 1.298.619,78
	44601		Importo Transazione	€ 115.110,00
	37233		Importo Transazione	€ 77.885,12
	44789		Importo Transazione	€ 43.152,00
	41898		Importo Transazione	€ 129.112,18
	35284		Importo Transazione	€ 63.054,20
	43967		Importo Transazione	€ 38.347,20
	36812		Importo Transazione	€ 475.770,88
	36463		Importo Transazione	€ 104.862,00
	40443		Importo Transazione	€ 3.372.099,00
	43895		Importo Transazione	€ 13.841,90
	46993		Importo Transazione	€ 134.654,40
	47127		Importo Transazione	€ 128.376,00
	25876		Importo Transazione	€ 9.643,90
	49187		Importo Transazione	€ 27.857,80
	46359		Importo Transazione	€ 2.335.980,31
	46022		Importo Transazione	€ 930.000,00
	45261		Importo Transazione	€ 15.680,00
	47762		Importo Transazione	€ 528.671,86
	45626		Importo Transazione	€ 1.827.996,00
	47237		Importo Transazione	€ 1.062.690,50
	45678		Importo Transazione	€ 15.310,03
	46369		Importo Transazione	€ 342.550,00
	47996		Importo Transazione	€ 70.919,73
	48094		Importo Transazione	€ 55.512,80
	47363		Importo Transazione	€ 182.782,00
	46770		Importo Transazione	€ 64.800,00
	30239		Importo Transazione	€ 142.007,93
	49277		Importo Transazione	€ 79.853,00
	37015		Importo Transazione	€ 781.173,86
	38885		Importo Transazione	€ 950.094,00
	28215		Importo Transazione	€ 31.441,20
	34130		Importo Transazione	€ 546.073,33
	41798		Importo Transazione	€ 146.152,32
	6551		Importo Transazione	€ 169.955,87
	19799		Importo Transazione	€ 332.698,20
	23155		Importo Transazione	€ 150.644,00
	34887		Importo Transazione	€ 314.571,45
	26148		Importo Transazione	€ 23.639,91
	31451		Importo Transazione	€ 164.021,00

Ministero dell'Economia e delle Finanze

Dipartimento del Tesoro Direzione V - Ufficio VI

ELENCO TABELLE

Tabella II

" Operazioni disciplinate dall'art. 27, legge 09/07/1990, n. 185 – Relazione attività 2014 "

Esportazioni definitive per Ditte - Riepilogo dettagliato

Ditta	Numero	Utilizzatore Finale	Causale	Totale
	26760		Importo Transazione	€ 56.538,80
	30013		Importo Transazione	€ 160.000,00
	31832		Importo Transazione	€ 202.020,00
	25895		Importo Transazione	€ 9.080,82
	45448		Importo Transazione	€ 181.046,05
	45448		Importo Transazione	€ 154.371,22
	46075		Importo Transazione	€ 66.840,00
	45680		Importo Transazione	€ 6.952,52
	45691		Importo Transazione	€ 1.352.668,75
	47993		Importo Transazione	€ 36.235,41
	45435		Importo Transazione	€ 83.269,20
	37015		Importo Transazione	€ 525.017,33
	37126		Importo Transazione	€ 62.000,00
	34354		Importo Transazione	€ 232.144,53
	40899		Importo Transazione	€ 170.211,00
	27944		Importo Transazione	€ 766.320,56
	28025		Importo Transazione	€ 1.561.693,58
	20947		Importo Transazione	€ 2.415.182,65
	35279		Importo Transazione	€ 1.597.623,91
	34131		Importo Transazione	€ 167.939,01
	16732		Importo Transazione	€ 158.846,94
	19627		Importo Transazione	€ 92.286,24
	31783		Importo Transazione	€ 206.155,59
	23155		Importo Transazione	€ 181.472,00
	33501		Importo Transazione	€ 845.463,00
	34582		Importo Transazione	€ 44.703,17
	33446		Importo Transazione	€ 2.495.233,00
	37340		Importo Transazione	€ 63.812,28
	24428		Importo Transazione	€ 280.000,00
	27650		Importo Transazione	€ 16.396,32
	31902		Importo Transazione	€ 32.925,00
	33525		Importo Transazione	€ 352.817,00
	26931		Importo Transazione	€ 207.000,00
	39182		Importo Transazione	€ 77.718,50
	39192		Importo Transazione	€ 269.990,00
	38943		Importo Transazione	€ 2.583.513,00
	39927		Importo Transazione	€ 4.387,00
	41830		Importo Transazione	€ 180.000,00
	44875		Importo Transazione	€ 102.000,00
	41317		Importo Transazione	€ 116.818,00
	43467		Importo Transazione	€ 335.000,00
	22060		Importo Transazione	€ 359.300,72
	32022		Importo Transazione	€ 128.938,83
	45288		Importo Transazione	€ 201.439,00
	45382		Importo Transazione	€ 27.756,40
	45217		Importo Transazione	€ 31.766,78
	47766		Importo Transazione	€ 30.884,75
	46033		Importo Transazione	€ 550.000,00
	48308		Importo Transazione	€ 4.774,00
	47896		Importo Transazione	€ 769.231,80
	47237		Importo Transazione	€ 1.465.906,95
	47418		Importo Transazione	€ 55.500,00

Ministero dell'Economia e delle Finanze

Dipartimento del Tesoro Direzione V - Ufficio VI

ELENCO TABELLE

Tabella II

" Operazioni disciplinate dall'art. 27, legge 09/07/1990, n. 185 – Relazione attività 2014 "

Esportazioni definitive per Ditte - Riepilogo dettagliato

Ditta	Numero	Utilizzatore Finale	Causale	Totale
	23499		Importo Transazione	€ 621.436,05
	45432		Importo Transazione	€ 27.756,40
	28020		Importo Transazione	€ 1.921.390,05
	34253		Importo Transazione	€ 242.280,00
	38072		Importo Transazione	€ 947,00
	31786		Importo Transazione	€ 126.864,96
	33066		Importo Transazione	€ 341.811,00
	34887		Importo Transazione	€ 245.718,75
	23156		Importo Transazione	€ 59.705,65
	26148		Importo Transazione	€ 70.919,73
	26469		Importo Transazione	€ 20.000,00
	34233		Importo Transazione	€ 18.000,00
	38859		Importo Transazione	€ 205.286,88
	39686		Importo Transazione	€ 48.306,51
	43746		Importo Transazione	€ 103.121,76
	43748		Importo Transazione	€ 1.043.148,00
	43381		Importo Transazione	€ 388.493,92
	41477		Importo Transazione	€ 78.754,67
	42357		Importo Transazione	€ 56.310,00
	31897		Importo Transazione	€ 471.233,40
	33674		Importo Transazione	€ 24.125,75
	38479		Importo Transazione	€ 284.487,15
	31519		Importo Transazione	€ 683.281,75
	44780		Importo Transazione	€ 11.000,00
	35656		Importo Transazione	€ 446.193,00
	36812		Importo Transazione	€ 469.516,78
	37914		Importo Transazione	€ 210.000,00
	44137		Importo Transazione	€ 201.862,00
	42777		Importo Transazione	€ 145.792,15
	25876		Importo Transazione	€ 331.641,37
	23471		Importo Transazione	€ 191.855,00
	47104		Importo Transazione	€ 22.387,00
	35932		Importo Transazione	€ 113.098,94
	40712		Importo Transazione	€ 166.828,07
	41103		Importo Transazione	€ 56.737,00
	41049		Importo Transazione	€ 93.464,05
	41049		Importo Transazione	€ 161.224,38
	34466		Importo Transazione	€ 671.756,04
	16732		Importo Transazione	€ 164.406,58
	33137		Importo Transazione	€ 136.724,40
	27346		Importo Transazione	€ 204.100,00
	27346		Importo Transazione	€ 275.137,07
	23156		Importo Transazione	€ 58.992,00
	20257		Importo Transazione	€ 109.913,70
	37527		Importo Transazione	€ 26.600,00
	30687		Importo Transazione	€ 288.000,00
	26856		Importo Transazione	€ 123.538,60
	30044		Importo Transazione	€ 571.613,68
	26931		Importo Transazione	€ 30.748,28
	26932		Importo Transazione	€ 103.500,00
	26932		Importo Transazione	€ 207.002,00
	43278		Importo Transazione	€ 231.847,00

Ministero dell'Economia e delle Finanze

Dipartimento del Tesoro Direzione V - Ufficio VI

ELENCO TABELLE

Tabella II

" Operazioni disciplinate dall'art. 27, legge 09/07/1990, n. 185 – Relazione attività 2014 "

Esportazioni definitive per Ditte - Riepilogo dettagliato

Ditta	Numero	Utilizzatore Finale	Causale	Totale
	38859		Importo Transazione	€ 290.336,09
	39473		Importo Transazione	€ 15.717,87
	39643		Importo Transazione	€ 13.801,86
	43381		Importo Transazione	€ 226.401,59
	44802		Importo Transazione	€ 74.000,00
	42357		Importo Transazione	€ 32.460,00
	24336		Importo Transazione	€ 6.426,58
	43976		Importo Transazione	€ 935.808,85
	26316		Importo Transazione	€ 1.500.000,00
	35243		Importo Transazione	€ 623.846,19
	41864		Importo Transazione	€ 79.031,08
	43971		Importo Transazione	€ 673.669,48
	36244		Importo Transazione	€ 2.187.702,00
	36463		Importo Transazione	€ 3.546.275,00
	37218		Importo Transazione	€ 138.879,10
	38945		Importo Transazione	€ 71.637,27
	45218		Importo Transazione	€ 113.613,00
	46873		Importo Transazione	€ 95.145,00
	36548		Importo Transazione	€ 469.975,00
	46360		Importo Transazione	€ 755.370,00
	47087		Importo Transazione	€ 1.000.000,00
	49219		Importo Transazione	€ 61.769,30
	31786		Costi non ricorrenti	€ 180.000,00
	28703		Compensi intermediazione	€ 22.278,60
	24868		Compensi intermediazione	€ 148.501,78
	42777		Bond	€ 433.446,60
	44488		Costi di riparazione	€ 11.157,00
	34253		Compensi intermediazione	€ 17.376,00
	39856		Bond	€ 9.554.905,88
	42073		Bond	€ 150.040,00
	23471		Altro	€ 172.301,92
	35374		Costi di riparazione	€ 3.744,00
	46658		Costi di riparazione	€ 41.224,00
	40330		Compensi intermediazione	€ 71.479,06
	20105		Compensi intermediazione	€ 216.436,14
	31190		Compensi intermediazione	€ 59.103,00
	47131		Bond	€ 105.000,00
	47070		Bond	€ 50.000,00
	36463		Altro	€ 104.862,00
	35243		Oneri bancari	€ 213,70
	46634		Costi di riparazione	€ 11.157,00
	46127		Costi di riparazione	€ 22.314,00
	46714		Costi di riparazione	€ 98.148,00
	46369		Costi non ricorrenti	€ 560.000,00
	32182		Bond	€ 275.295,00
	23156		Altro	€ 200.000,00
	26467		Altro	€ 78.224,00
	41899		Costi di riparazione	€ 7.980,00
	48986		Costi non ricorrenti	€ 1.302.776,00
	38173		Compensi intermediazione	€ 438.541,31
	46076		Compensi intermediazione	€ 1.294.505,58
	26239		Compensi intermediazione	€ 168.449,00

Ministero dell'Economia e delle Finanze

Dipartimento del Tesoro Direzione V - Ufficio VI

ELENCO TABELLE

Tabella II

" Operazioni disciplinate dall'art. 27, legge 09/07/1990, n. 185 – Relazione attività 2014 "

Esportazioni definitive per Ditte - Riepilogo dettagliato

Ditta	Numero	Utilizzatore Finale	Causale	Totale
	26156		Compensi intermediazione	€ 14.259,60
	40425		Bond	€ 575.806,00
	46770		Bond	€ 81.000,00
	12834		Altro	€ 3.119.360,00
	23499		Altro	€ 209.854,90
	46213		Costi non ricorrenti	€ 150.000,00
	29869		Compensi intermediazione	€ 61.447,33
	36875		Bond	€ 41.651,00
	29453		Altro	€ 166.709,14
	34176		Altro	€ 843,12
	35243		Altro	€ 13.310,19
	23502		Altro	€ 108.240,95
	46633		Costi di riparazione	€ 2.757,00
	46652		Costi di riparazione	€ 8.051,00
	33328		Compensi intermediazione	€ 13.682,40
	35243		Bond	€ 51.124,04
	42377		Bond	€ 925.819,42
	38203		Bond	€ 13.457,76
	41218		Bond	€ 35.488,25
	37015		Altro	€ 2.731,89
	43969		Altro	€ 24.203,37
	23155		Altro	€ 269.294,11
	26469		Altro	€ 4.637,00
	45251		Costi non ricorrenti	€ 358.866,60
	40862		Costi non ricorrenti	€ 10.000,00
	35279		Compensi intermediazione	€ 306.218,76
	49858		Bond	€ 93.445,50
	44137		Bond	€ 494.190,16
	46900		Costi di riparazione	€ 6.127,00
	46756		Costi di riparazione	€ 24.153,00
	46656		Costi di riparazione	€ 94.205,00
SELEX ES S.p.A. Totale				€ 249.102.196,18
SICAMB S.P.A.	36260		Importo Transazione	€ 1.320.997,20
	41298		Importo Transazione	€ 4.520,46
	38804		Importo Transazione	€ 358.642,85
	38804		Importo Transazione	€ 757.379,11
	44797		Importo Transazione	€ 538.469,01
	38804		Compensi intermediazione	€ 36.437,07
	31392		Compensi intermediazione	€ 1.524,52
	38804		Pagamento penali	€ 27.680,98
	36260		Compensi intermediazione	€ 37.173,34
	38804		Oneri bancari	€ 56,61
	38804		Finanziamenti per contratti in	€ 979.669,78
	41298		Importo Transazione	€ 578.134,48
	41440		Importo Transazione	€ 37.332,55
	41298		Importo Transazione	€ 333.803,22
	44797		Importo Transazione	€ 5.088.409,46
	36260		Importo Transazione	€ 526.702,25
SICAMB S.P.A. Totale				€ 10.626.932,89
SIEL S.R.L.	40875		Importo Transazione	€ 46.559,30
	40875		Compensi intermediazione	€ 4.655,93
SIEL S.R.L. Totale				€ 51.215,23

Ministero dell'Economia e delle Finanze

Dipartimento del Tesoro Direzione V - Ufficio VI

ELENCO TABELLE

Tabella II

" Operazioni disciplinate dall'art. 27, legge 09/07/1990, n. 185 – Relazione attività 2014 "

Esportazioni definitive per Ditte - Riepilogo dettagliato

Ditta	Numero	Utilizzatore Finale	Causale	Totale
SIMAD S.P.A.	45515		Importo Transazione	€ 1.612.500,00
	45515		Compensi intermediazione	€ 80.000,00
SIMAD S.P.A. Totale				€ 1.692.500,00
SIMMEL DIFESA S.p.A.	44590		Importo Transazione	€ 1.265.850,00
	34265		Importo Transazione	€ 4.282.021,20
	41925		Importo Transazione	€ 297.716,25
	47981		Compensi intermediazione	€ 11.771,00
	41915		Compensi intermediazione	€ 18.816,00
	41925		Compensi intermediazione	€ 31.756,40
	49329		Bond	€ 92.400,00
	42702		Bond	€ 1.617.593,03
	45414		Bond	€ 93.000,00
	45712		Bond	€ 2.996,40
	37430		Compensi intermediazione	€ 48.053,39
	47963		Compensi intermediazione	€ 36.450,00
	44204		Bond	€ 103.291,46
	46008		Bond	€ 1.800,00
	47362		Trasporto/Nolo e assicurazioni	€ 138.240,60
	45712		Altro	€ 29.640,00
	34265		Trasporto/Nolo e assicurazioni	€ 47.300,00
	42702		Altro	€ 7.800.000,00
	45781		Bond	€ 181.215,80
	43719		Trasporto/Nolo e assicurazioni	€ 8.700,00
	43482		Trasporto/Nolo e assicurazioni	€ 1.500,00
	45892		Trasporto/Nolo e assicurazioni	€ 8.750,00
	33259		Compensi intermediazione	€ 70.552,20
	44204		Compensi intermediazione	€ 75.987,18
	47664		Bond	€ 23.100,00
	39720		Compensi intermediazione	€ 72.700,00
	47963		Bond	€ 607.500,00
	49491		Trasporto/Nolo e assicurazioni	€ 5.000,00
	44590		Finanziamenti per contratti in	€ 1.519.020,00
	46341		Bond	€ 55.000,00
	46128		Trasporto/Nolo e assicurazioni	€ 5.100,00
	47033		Finanziamenti per contratti in	€ 147.262,00
47342		Importo Transazione	€ 53.977,60	
47981		Importo Transazione	€ 82.397,00	
44169		Importo Transazione	€ 368.611,20	
43482		Importo Transazione	€ 63.840,00	
44514		Importo Transazione	€ 68.958,50	
43719		Importo Transazione	€ 307.200,00	
45523		Importo Transazione	€ 6.000,00	
46008		Importo Transazione	€ 18.000,00	
44353		Importo Transazione	€ 338.837,90	
39720		Importo Transazione	€ 791.032,93	
47033		Importo Transazione	€ 98.198,23	
42007		Importo Transazione	€ 11.860,00	
47963		Importo Transazione	€ 607.500,00	
37430		Importo Transazione	€ 55.229,56	
44353		Importo Transazione	€ 343.646,06	
45488		Importo Transazione	€ 472.500,00	
45908		Importo Transazione	€ 8.000,00	

Ministero dell'Economia e delle Finanze

Dipartimento del Tesoro Direzione V - Ufficio VI

ELENCO TABELLE

Tabella II

" Operazioni disciplinate dall'art. 27, legge 09/07/1990, n. 185 – Relazione attività 2014 "

Esportazioni definitive per Ditte - Riepilogo dettagliato

Ditta	Numero	Utilizzatore Finale	Causale	Totale
	46851		Importo Transazione	€ 22.000,00
	45287		Importo Transazione	€ 400,00
	47362		Importo Transazione	€ 9.963.750,00
	43693		Importo Transazione	€ 11.250.000,00
	47802		Importo Transazione	€ 4.686,57
	46890		Importo Transazione	€ 29.960,00
	46893		Importo Transazione	€ 235.388,00
	49341		Importo Transazione	€ 19.244,80
	46128		Importo Transazione	€ 299.616,00
	41915		Importo Transazione	€ 176.400,00
	43556		Importo Transazione	€ 3.314.925,00
	46893		Importo Transazione	€ 282.292,00
	49341		Importo Transazione	€ 4.811,20
	38902		Importo Transazione	€ 27.125,00
SIMMEL DIFESA S.p.A. Totale				€ 48.026.470,46
SIRIO PANEL S.p.A.	35953		Importo Transazione	€ 35.478,13
	48465		Importo Transazione	€ 405,00
	43152		Importo Transazione	€ 469.819,89
	46937		Importo Transazione	€ 62.280,21
	34350		Costi di riparazione	€ 8.735,42
	32967		Costi di riparazione	€ 404,23
	44286		Costi di riparazione	€ 3.665,05
	45084		Costi di riparazione	€ 11.990,13
	45552		Importo Transazione	€ 1.482,93
	45701		Importo Transazione	€ 11.749,20
	40024		Importo Transazione	€ 73.393,46
	43935		Importo Transazione	€ 353.440,69
	45552		Importo Transazione	€ 7.887,37
	45647		Importo Transazione	€ 5.584,60
	45693		Importo Transazione	€ 3.278,01
	45003		Importo Transazione	€ 13.771,21
	43935		Importo Transazione	€ 5.842,77
	48397		Importo Transazione	€ 47.331,72
	46174		Importo Transazione	€ 9.080,85
	46174		Importo Transazione	€ 2.161,95
	35953		Importo Transazione	€ 183.223,84
	47301		Importo Transazione	€ 3.309,00
	43152		Importo Transazione	€ 579.527,47
	45621		Importo Transazione	€ 1.721,18
	47007		Importo Transazione	€ 159.951,45
	46935		Importo Transazione	€ 4.501,08
	46336		Importo Transazione	€ 26.264,68
	40024		Importo Transazione	€ 30.127,98
	46335		Importo Transazione	€ 4.335,00
	45003		Importo Transazione	€ 50.368,10
SIRIO PANEL S.p.A. Totale				€ 2.171.112,60
SKF INDUSTRIE S.p.A.	45547		Importo Transazione	€ 273.200,50
	46857		Importo Transazione	€ 133.785,99
SKF INDUSTRIE S.p.A. Totale				€ 406.986,49
S.L.S. - SUPPORT LOGISTIC	43493		Bond	€ 31.000,00
S.L.S. - SUPPORT LOGISTIC SERVICE S.R.L. Totale				€ 31.000,00
SOCIETA' INDUSTRIA	48983		Importo Transazione	€ 2.009,00

Ministero dell'Economia e delle Finanze

Dipartimento del Tesoro Direzione V - Ufficio VI

ELENCO TABELLE

Tabella II

" Operazioni disciplinate dall'art. 27, legge 09/07/1990, n. 185 – Relazione attività 2014 "

Esportazioni definitive per Ditte - Riepilogo dettagliato

Ditta	Numero	Utilizzatore Finale	Causale	Totale
SOCIETA' INDUSTRIA MECCANICA S.I.M.E. S.R.L. Totale				€ 2.009,00
TECNOSERVICES S.A.S. DI	47499		Importo Transazione	€ 154.000,00
TECNOSERVICES S.A.S. DI MARRAS BRUNO & C. Totale				€ 154.000,00
TELESPAZIO S.P.A.	25016		Importo Transazione	€ 9.795.471,89
TELESPAZIO S.P.A. Totale				€ 9.795.471,89
UEE ITALIA S.r.l.	44812		Importo Transazione	€ 25.362,00
UEE ITALIA S.r.l. Totale				€ 25.362,00
UMBRA CUSCINETTI S.P.A.	47479		Importo Transazione	€ 494.686,00
	42673		Importo Transazione	€ 80.496,15
	42672		Importo Transazione	€ 339.424,50
	40942		Importo Transazione	€ 612.491,61
	42672		Beni e Servizi non soggetti a	€ 8.852,45
	42398		Importo Transazione	€ 119.004,40
UMBRA CUSCINETTI S.P.A. Totale				€ 1.654.955,11
VASINI & DIANA S.R.L.	45105		Importo Transazione	€ 1.532.165,00
VASINI & DIANA S.R.L. Totale				€ 1.532.165,00
VITROCISSET S.P.A.	41490		Importo Transazione	€ 529.379,40
	39450		Importo Transazione	€ 2.314.938,66
	37346		Importo Transazione	€ 1.740.000,00
	37346		Importo Transazione	€ 1.740.000,00
	39450		Importo Transazione	€ 3.394.146,77
	39450		Importo Transazione	€ 1.409.665,24
VITROCISSET S.P.A. Totale				€ 11.128.130,07
WHITEHEAD SISTEMI	34766		Compensi intermediazione	€ 142.162,00
	35078		Importo Transazione	€ 2.062.549,17
	33012		Bond	€ 1.062.680,00
	42504		Bond	€ 5.300.750,00
	33012		Compensi intermediazione	€ 79.668,00
	23152		Compensi intermediazione	€ 84.547,74
	45294		Bond	€ 27.442,00
	40771		Compensi intermediazione	€ 5.168,87
	33305		Compensi intermediazione	€ 3.526,92
	42504		Compensi intermediazione	€ 318.045,00
	18960		Compensi intermediazione	€ 78.741,65
	40461		Finanziamenti per contratti in	€ 1.975.000,00
	45294		Altro	€ 13.993,00
	35217		Compensi intermediazione	€ 36.324,87
	35304		Compensi intermediazione	€ 82.351,48
	42810		Bond	€ 5.059.250,00
	40461		Altro	€ 1.579.970,00
	1530		Importo Transazione	€ 171.486,38
	30477		Importo Transazione	€ 62.374,77
	28842		Importo Transazione	€ 775.462,67
	34766		Importo Transazione	€ 5.668.157,90
	39067		Importo Transazione	€ 157.879,00
	43862		Importo Transazione	€ 700.000,00
	40922		Importo Transazione	€ 1.863.337,41
	33012		Importo Transazione	€ 5.221.486,00
	21983		Importo Transazione	€ 419.961,39
	45191		Importo Transazione	€ 126.780,00
	47088		Importo Transazione	€ 619.197,19
	20468		Importo Transazione	€ 231.756,00

Ministero dell'Economia e delle Finanze

Dipartimento del Tesoro Direzione V - Ufficio VI

ELENCO TABELLE

Tabella II

" Operazioni disciplinate dall'art. 27, legge 09/07/1990, n. 185 – Relazione attività 2014 "

Esportazioni definitive per Ditte - Riepilogo dettagliato

Ditta	Numero	Utilizzatore Finale	Causale	Totale
	26002		Importo Transazione	€ 564.839,86
	39067		Importo Transazione	€ 210.505,00
	42504		Importo Transazione	€ 4.543.500,00
	45191		Importo Transazione	€ 5.043.472,00
	46894		Importo Transazione	€ 189.750,00
	49658		Importo Transazione	€ 171.954,20
	35323		Importo Transazione	€ 24.901,32
	36203		Importo Transazione	€ 9.049.947,52
	40922		Importo Transazione	€ 90.957,32
	34766		Importo Transazione	€ 3.630.621,70
	43754		Importo Transazione	€ 42.176,77
	40461		Importo Transazione	€ 1.579.970,00
	42810		Importo Transazione	€ 4.336.500,00
	35217		Importo Transazione	€ 605.416,00
	49884		Importo Transazione	€ 722.014,40
	23152		Importo Transazione	€ 67.000,00
	30291		Importo Transazione	€ 186.181,95
	44898		Importo Transazione	€ 45.500,00
	35393		Importo Transazione	€ 105.304,24
	36700		Importo Transazione	€ 258.744,57
	18960		Importo Transazione	€ 1.514.897,43
	18960		Importo Transazione	€ 1.717.355,54
	30324		Importo Transazione	€ 148.536,95
	47849		Importo Transazione	€ 1.372.711,00
	46113		Importo Transazione	€ 778.941,60
	43953		Importo Transazione	€ 144.812,47
	45191		Importo Transazione	€ 106.950,00
	40922		Importo Transazione	€ 2.002.993,10
	21737		Importo Transazione	€ 5.971.957,10
	28842		Importo Transazione	€ 2.091.093,26
	31844		Importo Transazione	€ 47.764,73
	44741		Importo Transazione	€ 1.683.000,00
	37439		Importo Transazione	€ 1.706.281,00
	21737		Compensi intermediazione	€ 231.533,72
WHITEHEAD SISTEMI SUBACQUEI S.p.A. Totale				€ 84.918.134,16
Z_AGUSTA S.p.A.	29429		Importo Transazione	€ 677.813,50
	28499		Importo Transazione	€ 56.641,83
	21608		Importo Transazione	€ 732.204,84
	32286		Compensi intermediazione	€ 300.000,00
	20500		Importo Transazione	€ 535.830,90
	25483		Importo Transazione	€ 567.177,82
	23326		Importo Transazione	€ 1.825.347,47
	22427		Costi non ricorrenti	€ 195.168,47
	22427		Altro	€ 1.645.496,00
	25490		Importo Transazione	€ 1.234.548,03
	22427		Importo Transazione	€ 10.911.855,49
	16762		Importo Transazione	€ 282.315,78
	22427		Importo Transazione	€ 6.179.531,33
Z_AGUSTA S.p.A. Totale				€ 25.143.931,46
Z_AVIO S.p.A.	21077		Importo Transazione	€ 3.474.745,39
Z_AVIO S.p.A. Totale				€ 3.474.745,39
Z_LOGIC S.p.A.	30243		Importo Transazione	€ 209.800,00

Ministero dell'Economia e delle Finanze

Dipartimento del Tesoro Direzione V - Ufficio VI

ELENCO TABELLE

Tabella II

" Operazioni disciplinate dall'art. 27, legge 09/07/1990, n. 185 – Relazione attività 2014 "

Esportazioni definitive per Ditte - Riepilogo dettagliato

Ditta	Numero	Utilizzatore Finale	Causale	Totale
	37894		Beni e Servizi non soggetti a	€ 1.077.893,66
	37894		Importo Transazione	€ 106.373,16
	30243		Beni e Servizi non soggetti a	€ 150,00
Z_LOGIC S.p.A. Totale				€ 1.394.216,82
Z_MICROTECNICA S.r.l.	23413		Importo Transazione	€ 3.296,20
	23413		Importo Transazione	€ 2.317,40
	22291		Importo Transazione	€ 1.338.237,16
	23206		Importo Transazione	€ 165.224,42
	22291		Importo Transazione	€ 186.136,81
	25400		Importo Transazione	€ 3.614,00
	25400		Importo Transazione	€ 34.865,55
	22296		Importo Transazione	€ 14.091,99
Z_MICROTECNICA S.r.l. Totale				€ 1.747.783,53
Z_SELEX ELSAG S.P.A.	27301		Importo Transazione	€ 17.323,00
	40790		Importo Transazione	€ 4.155,20
Z_SELEX ELSAG S.P.A. Totale				€ 21.478,20
Z_SELEX GALILEO S.P.A.	23471		Importo Transazione	€ 216.965,52
	25648		Importo Transazione	€ 139.652,07
	38068		Importo Transazione	€ 31.680,00
	28993		Importo Transazione	€ 478.159,30
	23501		Importo Transazione	€ 38.371,00
	28516		Importo Transazione	€ 13.310,00
	30101		Importo Transazione	€ 94.323,60
	27693		Importo Transazione	€ 261.290,86
	29911		Importo Transazione	€ 52.986,50
	25829		Importo Transazione	€ 348.897,15
	25698		Importo Transazione	€ 77.332,31
	28862		Importo Transazione	€ 339.493,10
	28026		Importo Transazione	€ 106.514,88
	30320		Altro	€ 257.958,24
	28215		Importo Transazione	€ 597.382,80
	23502		Importo Transazione	€ 191.855,00
	30865		Importo Transazione	€ 517.699,00
	28215		Importo Transazione	€ 487.338,60
	28149		Importo Transazione	€ 207.644,64
	28993		Importo Transazione	€ 382.527,74
	28034		Importo Transazione	€ 87.390,60
	27440		Importo Transazione	€ 443.597,60
	23502		Importo Transazione	€ 376.757,38
	30101		Importo Transazione	€ 94.323,60
	28149		Importo Transazione	€ 121.126,04
	23501		Importo Transazione	€ 261.966,76
Z_SELEX GALILEO S.P.A. Totale				€ 6.226.544,29
Z_SELEX Sistemi Integrati S.	38173		Importo Transazione	€ 3.175.430,38
	37241		Importo Transazione	€ 1.325.938,00
	35243		Importo Transazione	€ 761.401,15
Z_SELEX Sistemi Integrati S.p.A. Totale				€ 5.262.769,53
Z_SICAMB S.p.A.	31392		Compensi intermediazione	€ 5.294,36
Z_SICAMB S.p.A. Totale				€ 5.294,36
Z_T.C.S. GROUP S.r.l.	38650		Importo Transazione	€ 10.084,28
Z_T.C.S. GROUP S.r.l. Totale				€ 10.084,28
Z_UMBRA CUSCINETTI S.p.A.	32396		Importo Transazione	€ 3.642,38

Ministero dell'Economia e delle Finanze

Dipartimento del Tesoro Direzione V - Ufficio VI

ELENCO TABELLE

Tabella II

" Operazioni disciplinate dall'art. 27, legge 09/07/1990, n. 185 – Relazione attività 2014 "

Esportazioni definitive per Ditte - Riepilogo dettagliato

Ditta	Numero	Utilizzatore Finale	Causale	Totale
Z_UMBRA CUSCINETTI S.p.A. Totale				€ 3.642,38
Z_WHITEHEAD ALENIA	23152		Bond	€ 247.875,00
	28500		Compensi intermediazione	€ 46.350,00
	24330		Importo Transazione	€ 88.912,26
Z_WHITEHEAD ALENIA SISTEMI SUBACQUEI S.P.A. Totale				€ 383.137,26
Totale Complessivo				€ 2.585.005.364,52

Ministero dell'Economia e delle Finanze

Dipartimento del Tesoro Direzione V - Ufficio VI

ELENCO TABELLE

Tabella II1

" Operazioni disciplinate dall'art. 27, legge 09/07/1990, n. 185 – Relazione attività 2014 "

Esportazioni temporanee per Ditte - Riepilogo dettagliato

Ditta	Numero	Utilizzatore Finale	Causale	Totale
AGUSTAWESTLAND S.p.A.	42360		Costi di riparazione	€ 7.758,83
	35094		Importo Transazione	€ 40.300,86
	42466		Costi di riparazione	€ 297.314,17
	33435		Costi di riparazione	€ 27.102,00
	42360		Importo Transazione	€ 30.095,96
	39212		Importo Transazione	€ 385,02
	32662		Importo Transazione	€ 2.631,00
	35294		Importo Transazione	€ 52.958,58
	32701		Importo Transazione	€ 2.065.007,39
	36240		Importo Transazione	€ 10.858,21
	42526		Costi di riparazione	€ 3.453,53
	42466		Importo Transazione	€ 6.478,37
	36940		Importo Transazione	€ 108.647,54
AGUSTAWESTLAND S.p.A. Totale				€ 2.652.991,46
ASE S.p.A.	43207		Importo Transazione	€ 221,22
ASE S.p.A. Totale				€ 221,22
CALZONI S.r.L.	38700		Importo Transazione	€ 34.380,00
CALZONI S.r.L. Totale				€ 34.380,00
MBDA ITALIA S.p.A.	36402		Costi di riparazione	€ 7.368,00
	48334		Altro	€ 114.244,39
	48334		Importo Transazione	€ 31.707,04
	48334		Importo Transazione	€ 796.576,59
MBDA ITALIA S.p.A. Totale				€ 949.896,02
MOOG ITALIANA S.R.L.	42335		Costi di riparazione	€ 905,80
	32267		Importo Transazione	€ 47.087,32
MOOG ITALIANA S.R.L. Totale				€ 47.993,12
NORTHROP GRUMMAN	38993		Importo Transazione	€ 67.233,70
	34347		Importo Transazione	€ 13.660,00
	37109		Costi di riparazione	€ 11.677,88
	42242		Importo Transazione	€ 1.387,00
	25913		Importo Transazione	€ 169.392,12
	40415		Costi di riparazione	€ 15.856,00
	38993		Importo Transazione	€ 6.674,50
	38993		Costi di riparazione	€ 73.287,74
	27424		Importo Transazione	€ 10.924,37
	25913		Costi di riparazione	€ 82.930,44
	35532		Importo Transazione	€ 21.418,67
	44531		Importo Transazione	€ 4.913,29
	37109		Importo Transazione	€ 32.167,00
	35532		Importo Transazione	€ 21.695,74
	42948		Costi di riparazione	€ 7.206,22
	37109		Importo Transazione	€ 21.992,05
	25913		Importo Transazione	€ 20.626,28
	26253		Costi di riparazione	€ 770,00
NORTHROP GRUMMAN ITALIA S.p.A. Totale				€ 583.813,00
OTO MELARA S.p.A.	43082		Importo Transazione	€ 2.681.636,00
	36981		Importo Transazione	€ 55.290,70
	36392		Importo Transazione	€ 192.630,00
	40405		Importo Transazione	€ 489.956,69
	36712		Costi di riparazione	€ 2.145,09
	43082		Importo Transazione	€ 886.828,00
	24395		Importo Transazione	€ 36.101,27

Ministero dell'Economia e delle Finanze

Dipartimento del Tesoro Direzione V - Ufficio VI

ELENCO TABELLE

Tabella II1

" Operazioni disciplinate dall'art. 27, legge 09/07/1990, n. 185 – Relazione attività 2014 "

Esportazioni temporanee per Ditte - Riepilogo dettagliato

Ditta	Numero	Utilizzatore Finale	Causale	Totale
	35430		Importo Transazione	€ 104.637,96
	36981		Importo Transazione	€ 62.400,25
	36981		Importo Transazione	€ 201.805,28
	39008		Importo Transazione	€ 27.176,93
	35430		Importo Transazione	€ 253.414,00
	39008		Importo Transazione	€ 27.176,93
OTO MELARA S.p.A. Totale				€ 5.021.199,10
SELEX ES S.p.A.	29765		Importo Transazione	€ 9.150,00
	31238		Importo Transazione	€ 6.950,00
	42791		Importo Transazione	€ 613.000,00
	41292		Importo Transazione	€ 11.080,57
	32308		Importo Transazione	€ 31.747,02
	42791		Importo Transazione	€ 528.400,00
	43003		Importo Transazione	€ 5.673.500,00
	40951		Importo Transazione	€ 470.832,51
	32339		Importo Transazione	€ 312.510,00
	42986		Importo Transazione	€ 1.685,25
	43003		Importo Transazione	€ 1.246.387,22
	49306		Bond	€ 201.612,90
	41292		Costi di riparazione	€ 4.588,03
	44040		Costi di riparazione	€ 24.105,35
	41147		Costi di riparazione	€ 654,53
	41138		Costi di riparazione	€ 4.673,00
	41293		Costi di riparazione	€ 4.594,70
SELEX ES S.p.A. Totale				€ 9.145.471,08
WHITEHEAD SISTEMI	36025		Importo Transazione	€ 1.130.830,00
WHITEHEAD SISTEMI SUBACQUEI S.P.A. Totale				€ 1.130.830,00
Totale Complessivo				€ 19.566.795,00

Ministero dell'Economia e delle Finanze

Dipartimento del Tesoro Direzione V - Ufficio VI

ELENCO TABELLE

Tabella JJ

" Operazioni disciplinate dall'art. 27, legge 09/07/1990, n. 185 – Relazione attività 2014 "

Importazioni definitive per Ditte - Riepilogo dettagliato

Ditta	Numero	Utilizzatore Finale	Causale	Totale
AGUSTAWESTLAND S.p.A.	32779		Importo Transazione	€ 455.768,84
	45147		Importo Transazione	€ 208.574,88
	38266		Importo Transazione	€ 67.008,82
	45147		Importo Transazione	€ 176.353,54
	38255		Importo Transazione	€ 167.259,26
	40150		Importo Transazione	€ 25.155,18
	43154		Importo Transazione	€ 588.075,11
	39058		Importo Transazione	€ 2.195.974,75
	41822		Importo Transazione	€ 3.157,76
	41272		Importo Transazione	€ 1.828.485,47
	43154		Importo Transazione	€ 75.465,70
	46492		Importo Transazione	€ 787.486,02
	43679		Importo Transazione	€ 823.467,08
	46492		Importo Transazione	€ 445.243,43
	41272		Importo Transazione	€ 494.890,77
	41822		Importo Transazione	€ 2.257,48
	40821		Importo Transazione	€ 1.030.030,32
	43051		Importo Transazione	€ 4.179,12
	41822		Beni e Servizi non soggetti a	€ 752,49
	47421		Importo Transazione	€ 20.721,72
	41076		Importo Transazione	€ 39.600,00
	39472		Importo Transazione	€ 344.620,00
	42837		Importo Transazione	€ 388.964,01
	45795		Importo Transazione	€ 224.451,36
	40402		Importo Transazione	€ 7.302,32
	38257		Importo Transazione	€ 31.445,68
	39750		Importo Transazione	€ 995,83
	39058		Importo Transazione	€ 510.486,24
AGUSTAWESTLAND S.p.A. Totale				€ 10.948.173,18
ALENIA AERMACCHI S.P.A.	32843		Importo Transazione	€ 86.297,63
ALENIA AERMACCHI S.P.A. Totale				€ 86.297,63
ASE S.p.A.	43663		Importo Transazione	€ 10.693,38
	42131		Importo Transazione	€ 7.219,07
ASE S.p.A. Totale				€ 17.912,45
AVIO S.P.A.	34196		Importo Transazione	€ 51.600,00
AVIO S.P.A. Totale				€ 51.600,00
B.M.D. S.P.A.	38025		Importo Transazione	€ 48.119,34
B.M.D. S.P.A. Totale				€ 48.119,34
ELETTRONICA ASTER S.p.A.	38938		Importo Transazione	€ 124.500,00
	38938		Finanziamenti per contratti in	€ 54.780,00
	38938		Importo Transazione	€ 54.780,00
ELETTRONICA ASTER S.p.A. Totale				€ 234.060,00
ELETTRONICA S.p.A.	36951		Importo Transazione	€ 102.270,00
	36380		Importo Transazione	€ 2.599.590,62
	43562		Importo Transazione	€ 3.937.888,89
	40886		Importo Transazione	€ 1.250.275,00
	25955		Importo Transazione	€ 243.308,00
	25955		Importo Transazione	€ 381.036,80
	44629		Importo Transazione	€ 811.567,00
	29403		Importo Transazione	€ 197.088,96
	36101		Importo Transazione	€ 572.652,00
	24453		Importo Transazione	€ 60.137,93

Ministero dell'Economia e delle Finanze

Dipartimento del Tesoro Direzione V - Ufficio VI

ELENCO TABELLE

Tabella JJ

" Operazioni disciplinate dall'art. 27, legge 09/07/1990, n. 185 – Relazione attività 2014 "

Importazioni definitive per Ditte - Riepilogo dettagliato

Ditta	Numero	Utilizzatore Finale	Causale	Totale
	27594		Importo Transazione	€ 369.108,08
	43562		Importo Transazione	€ 3.898.916,97
	44629		Importo Transazione	€ 541.044,00
	42742		Importo Transazione	€ 233.128,23
	34066		Bond	€ 440.650,00
	36380		Bond	€ 3.870.149,95
	34204		Importo Transazione	€ 64.122,05
	43799		Importo Transazione	€ 194.939,04
ELETRONICA S.p.A. Totale				€ 19.767.873,52
ESPLODENTI SABINO S.r.L.	44237		Importo Transazione	€ 7.563,70
	40858		Importo Transazione	€ 540.591,46
	38767		Importo Transazione	€ 1.310.013,60
	38767		Importo Transazione	€ 3.188.943,80
ESPLODENTI SABINO S.r.L. Totale				€ 5.047.112,56
FABBRICA D'ARMI P.	42597		Trasporto/Nolo e assicurazioni	€ 250,00
	43543		Trasporto/Nolo e assicurazioni	€ 290,00
	46447		Importo Transazione	€ 32.400,00
	34221		Importo Transazione	€ 297.004,21
	43543		Importo Transazione	€ 211.455,00
	42597		Importo Transazione	€ 3.552,00
	46447		Importo Transazione	€ 335.500,00
	42145		Importo Transazione	€ 39.611,25
	43250		Importo Transazione	€ 10.634,00
	38874		Importo Transazione	€ 25.563,00
	43543		Importo Transazione	€ 106.865,48
	44276		Importo Transazione	€ 2.777,69
	44276		Importo Transazione	€ 15.916,72
	40291		Importo Transazione	€ 18.200,00
	45157		Importo Transazione	€ 57.785,44
FABBRICA D'ARMI P. BERETTA S.p.A. Totale				€ 1.157.804,79
GLENAIR ITALIA S.P.A.	41078		Importo Transazione	€ 81.551,70
	43520		Importo Transazione	€ 10.403,00
	43519		Importo Transazione	€ 125.182,20
	33113		Importo Transazione	€ 23.179,60
	41078		Importo Transazione	€ 33.768,59
GLENAIR ITALIA S.P.A. Totale				€ 274.085,09
INSIS S.p.A.	41373		Importo Transazione	€ 1.471.868,03
INSIS S.p.A. Totale				€ 1.471.868,03
MBDA ITALIA S.p.A.	39827		Costi non ricorrenti	€ 36.416,41
	31310		Altro	€ 437.846,91
	32534		Importo Transazione	€ 2.676.549,60
	36333		Importo Transazione	€ 551.658,35
	32534		Importo Transazione	€ 3.709.264,50
	37119		Importo Transazione	€ 119.700,00
	43222		Importo Transazione	€ 222.152,00
	36317		Importo Transazione	€ 301.436,92
	43222		Importo Transazione	€ 194.383,00
	39827		Importo Transazione	€ 614.496,41
	37119		Importo Transazione	€ 249.900,00
	36160		Importo Transazione	€ 13.713,00
	42139		Importo Transazione	€ 144.500,00
	37119		Importo Transazione	€ 852.000,00

Ministero dell'Economia e delle Finanze

Dipartimento del Tesoro Direzione V - Ufficio VI

ELENCO TABELLE

Tabella JJ

" Operazioni disciplinate dall'art. 27, legge 09/07/1990, n. 185 – Relazione attività 2014 "

Importazioni definitive per Ditte - Riepilogo dettagliato

Ditta	Numero	Utilizzatore Finale	Causale	Totale
	36317		Importo Transazione	€ 86.957,36
	37119		Importo Transazione	€ 3.133.200,00
	36424		Importo Transazione	€ 128.000,00
	36169		Importo Transazione	€ 234.158,40
	36139		Importo Transazione	€ 873.000,00
	41565		Importo Transazione	€ 29.241,45
	39596		Importo Transazione	€ 4.204.600,00
	39827		Importo Transazione	€ 79.974,40
	34524		Importo Transazione	€ 281.580,00
	32534		Altro	€ 3.507.619,31
	29242		Altro	€ 40.046,98
MBDA ITALIA S.p.A. Totale				€ 22.722.395,00
M.E.S. MECCANICA PER	46959		Importo Transazione	€ 74.217,56
	46959		Importo Transazione	€ 296.870,24
	47118		Bond	€ 480.812,50
	36076		Importo Transazione	€ 20.000,00
	36076		Importo Transazione	€ 10.000,00
	43484		Importo Transazione	€ 82.701,28
	43143		Importo Transazione	€ 4.384,74
	47118		Importo Transazione	€ 180.000,00
M.E.S. MECCANICA PER L'ELETTRONICA E SERVOMECCANISMI S.P.A. Totale				€ 1.148.986,32
MICROTECNICA S.R.L.	31000		Importo Transazione	€ 2.604,95
MICROTECNICA S.R.L. Totale				€ 2.604,95
MOOG ITALIANA S.R.L.	41236		Importo Transazione	€ 10.577,65
	44608		Importo Transazione	€ 7.843,12
	40492		Importo Transazione	€ 31.920,00
	41213		Importo Transazione	€ 44.279,14
	38194		Importo Transazione	€ 358.593,29
	48469		Importo Transazione	€ 7.382,43
	40494		Importo Transazione	€ 53.662,23
	43909		Importo Transazione	€ 16.877,33
MOOG ITALIANA S.R.L. Totale				€ 531.135,19
M.P.G. - INSTRUMENTS S.r.l.	43848		Importo Transazione	€ 11.959,01
	43848		Importo Transazione	€ 22.149,97
	44228		Importo Transazione	€ 16.144,82
	44228		Importo Transazione	€ 13.078,03
	42955		Importo Transazione	€ 122.531,79
	43847		Importo Transazione	€ 14.758,12
	46230		Importo Transazione	€ 24.503,34
	44284		Importo Transazione	€ 58.147,91
	44227		Importo Transazione	€ 25.784,59
	46238		Importo Transazione	€ 26.485,19
M.P.G. - INSTRUMENTS S.r.l. Totale				€ 335.542,77
NORTHROP GRUMMAN	38499		Importo Transazione	€ 312.830,32
	38499		Importo Transazione	€ 116.340,46
	38693		Importo Transazione	€ 476.603,43
	43214		Importo Transazione	€ 1.248.382,29
	38499		Importo Transazione	€ 60.248,62
	34382		Importo Transazione	€ 37.990,00
	37049		Importo Transazione	€ 55.285,27
	43214		Importo Transazione	€ 219.531,00
	36159		Importo Transazione	€ 205.036,37

Ministero dell'Economia e delle Finanze

Dipartimento del Tesoro Direzione V - Ufficio VI

ELENCO TABELLE

Tabella JJ

" Operazioni disciplinate dall'art. 27, legge 09/07/1990, n. 185 – Relazione attività 2014 "

Importazioni definitive per Ditte - Riepilogo dettagliato

Ditta	Numero	Utilizzatore Finale	Causale	Totale
	38693		Importo Transazione	€ 87.087,00
	40043		Importo Transazione	€ 243.145,61
	38499		Importo Transazione	€ 44.504,81
	37815		Importo Transazione	€ 26.336,06
	21600		Importo Transazione	€ 107.499,33
	34382		Importo Transazione	€ 15.196,00
	29723		Importo Transazione	€ 1.799,68
	42581		Importo Transazione	€ 774.360,00
	38754		Importo Transazione	€ 3.199,41
	17103		Importo Transazione	€ 67.016,32
	36159		Importo Transazione	€ 164.450,11
	42581		Importo Transazione	€ 107.350,00
	38754		Importo Transazione	€ 30.350,47
	38095		Importo Transazione	€ 101.043,19
	39183		Importo Transazione	€ 70.177,30
	43214		Importo Transazione	€ 913.059,41
	21600		Importo Transazione	€ 13.363,39
	42581		Importo Transazione	€ 124.331,00
	38693		Importo Transazione	€ 107.067,70
	27721		Importo Transazione	€ 177.940,43
	41780		Importo Transazione	€ 13.487,00
	38801		Importo Transazione	€ 26.593,00
	38754		Importo Transazione	€ 4.002,17
	39402		Importo Transazione	€ 32.414,18
	36159		Importo Transazione	€ 42.473,45
NORTHROP GRUMMAN ITALIA S.p.A. Totale				€ 6.030.494,78
OTO MELARA S.p.A.	37046		Costi di riparazione	€ 886.166,23
	41133		Importo Transazione	€ 245.160,60
	42684		Importo Transazione	€ 59.898,31
	41184		Importo Transazione	€ 101.568,10
	37046		Importo Transazione	€ 600.682,75
	42687		Importo Transazione	€ 250.695,45
	36088		Importo Transazione	€ 708.709,61
	42356		Importo Transazione	€ 259.296,67
	40410		Importo Transazione	€ 1.129.087,59
	40410		Importo Transazione	€ 2.393.800,74
	41259		Importo Transazione	€ 1.621,05
	40933		Importo Transazione	€ 40.995,00
	32067		Importo Transazione	€ 119.700,00
	40933		Importo Transazione	€ 530.600,00
	41254		Importo Transazione	€ 111.983,32
	34794		Importo Transazione	€ 136.650,00
	41133		Importo Transazione	€ 134.497,80
	42688		Importo Transazione	€ 65.383,13
	43083		Importo Transazione	€ 1.936,63
	32462		Importo Transazione	€ 495.000,00
	41257		Importo Transazione	€ 255.216,68
	31599		Importo Transazione	€ 6.159,00
	40250		Importo Transazione	€ 52.746,95
	39479		Importo Transazione	€ 2.312.600,00
	41259		Importo Transazione	€ 3.700,00
	46796		Altro	€ 1.484.152,64

Ministero dell'Economia e delle Finanze

Dipartimento del Tesoro Direzione V - Ufficio VI

ELENCO TABELLE

Tabella JJ

" Operazioni disciplinate dall'art. 27, legge 09/07/1990, n. 185 – Relazione attività 2014 "

Importazioni definitive per Ditte - Riepilogo dettagliato

Ditta	Numero	Utilizzatore Finale	Causale	Totale
OTO MELARA S.p.A. Totale				€ 12.388.008,25
RHEINMETALL ITALIA S.p.A.	43894		Importo Transazione	€ 25.008,58
	39550		Importo Transazione	€ 35.500,00
	42897		Importo Transazione	€ 931.187,79
	36748		Importo Transazione	€ 7.745,79
	36734		Importo Transazione	€ 55.125,00
	43096		Importo Transazione	€ 46.079,80
	36741		Importo Transazione	€ 56.371,89
	37532		Importo Transazione	€ 29.430,47
	34567		Importo Transazione	€ 483.822,18
	36741		Importo Transazione	€ 101.055,15
	34565		Importo Transazione	€ 438.348,76
RHEINMETALL ITALIA S.p.A. Totale				€ 2.209.675,41
RWM ITALIA S.P.A.	35443		Importo Transazione	€ 58.924,80
	42022		Importo Transazione	€ 539.325,80
	46491		Importo Transazione	€ 265.247,21
	45689		Importo Transazione	€ 559.807,83
	43681		Importo Transazione	€ 3.070,00
	40378		Importo Transazione	€ 26.268,00
	35464		Importo Transazione	€ 13.016,43
	47296		Importo Transazione	€ 14.302,86
	37886		Importo Transazione	€ 118.364,00
	45689		Importo Transazione	€ 551.296,42
	46491		Importo Transazione	€ 229.616,32
	42022		Importo Transazione	€ 731.437,76
	38960		Importo Transazione	€ 82.781,76
RWM ITALIA S.P.A. Totale				€ 3.193.459,19
SELEX ES S.p.A.	36035		Importo Transazione	€ 67.746,88
	30627		Importo Transazione	€ 260.000,00
	38958		Importo Transazione	€ 21.178,36
	36876		Importo Transazione	€ 4.316.173,32
	43694		Importo Transazione	€ 92.385,00
	39052		Importo Transazione	€ 94.365,68
	41658		Importo Transazione	€ 94.600,00
	33458		Importo Transazione	€ 555.069,78
	37312		Importo Transazione	€ 2.729.786,00
	41991		Importo Transazione	€ 259.240,00
	42445		Importo Transazione	€ 877.500,00
	37264		Importo Transazione	€ 169.260,42
	28431		Importo Transazione	€ 18.950,00
	45798		Importo Transazione	€ 124.444,44
	43708		Importo Transazione	€ 23.597,89
	41170		Importo Transazione	€ 1.625.082,07
	39076		Importo Transazione	€ 137.773,55
	37917		Importo Transazione	€ 18.250,00
	39662		Importo Transazione	€ 260.100,34
	36462		Importo Transazione	€ 394.930,80
	32712		Importo Transazione	€ 287.000,00
	44003		Importo Transazione	€ 92.476,43
	37264		Importo Transazione	€ 107.346,28
	41261		Importo Transazione	€ 71.795,00
	41563		Importo Transazione	€ 179.895,78

Ministero dell'Economia e delle Finanze

Dipartimento del Tesoro Direzione V - Ufficio VI

ELENCO TABELLE

Tabella JJ

" Operazioni disciplinate dall'art. 27, legge 09/07/1990, n. 185 – Relazione attività 2014 "

Importazioni definitive per Ditte - Riepilogo dettagliato

Ditta	Numero	Utilizzatore Finale	Causale	Totale
	40080		Importo Transazione	€ 89.330,74
	39076		Importo Transazione	€ 159.026,42
	36876		Importo Transazione	€ 8.948.116,14
	43153		Importo Transazione	€ 547.856,23
	36125		Importo Transazione	€ 622.536,00
	39873		Importo Transazione	€ 44.209,19
	43153		Importo Transazione	€ 924.457,87
	31939		Importo Transazione	€ 4.051,84
	38510		Importo Transazione	€ 580.000,00
	47399		Altro	€ 788.652,53
	45798		Importo Transazione	€ 407.385,38
	38511		Importo Transazione	€ 457.308,00
	43006		Importo Transazione	€ 442.596,00
	40891		Importo Transazione	€ 58.600,00
	41739		Importo Transazione	€ 12.023,07
	42225		Importo Transazione	€ 73.053,12
	45965		Importo Transazione	€ 325.253,17
	36035		Importo Transazione	€ 88.654,19
	38667		Importo Transazione	€ 296.065,97
	46421		Importo Transazione	€ 260.494,80
	43041		Importo Transazione	€ 286.006,73
	42223		Importo Transazione	€ 94.740,00
	41580		Importo Transazione	€ 51.659,32
	34041		Importo Transazione	€ 82.681,07
	40181		Importo Transazione	€ 13.712.018,66
	40181		Importo Transazione	€ 5.446.284,94
	27764		Importo Transazione	€ 35.046,38
	41991		Importo Transazione	€ 1.698.663,00
	39099		Importo Transazione	€ 1.534.517,27
	42511		Importo Transazione	€ 90.724,34
	38958		Importo Transazione	€ 17.600,48
	34825		Importo Transazione	€ 70.565,15
	45965		Importo Transazione	€ 983.073,23
	30627		Importo Transazione	€ 556.860,00
	43709		Importo Transazione	€ 38.720,59
	38667		Importo Transazione	€ 60.787,63
	34669		Importo Transazione	€ 532.920,00
	39599		Importo Transazione	€ 33.085,43
	36462		Importo Transazione	€ 526.534,40
	43694		Importo Transazione	€ 50.355,00
	39789		Importo Transazione	€ 30.258,72
	37960		Importo Transazione	€ 40.665,84
	36359		Importo Transazione	€ 111.450,00
	42511		Importo Transazione	€ 80.606,16
	36394		Importo Transazione	€ 96.158,25
	40387		Importo Transazione	€ 956.903,71
	39873		Importo Transazione	€ 30.491,35
SELEX ES S.p.A. Totale				€ 55.257.996,33
SIMMEL DIFESA S.p.A.	43136		Importo Transazione	€ 27.825,00
	37824		Importo Transazione	€ 402.800,00
	43115		Importo Transazione	€ 23.109,03
	41335		Importo Transazione	€ 238.783,83

Ministero dell'Economia e delle Finanze

Dipartimento del Tesoro Direzione V - Ufficio VI

ELENCO TABELLE

Tabella JJ

" Operazioni disciplinate dall'art. 27, legge 09/07/1990, n. 185 – Relazione attività 2014 "

Importazioni definitive per Ditte - Riepilogo dettagliato

Ditta	Numero	Utilizzatore Finale	Causale	Totale
	44963		Importo Transazione	€ 2.677.125,00
	35923		Importo Transazione	€ 19.837,58
	43136		Importo Transazione	€ 43.725,00
	43136		Bond	€ 104.940,00
	37378		Trasporto/Nolo e assicurazioni	€ 627,69
	44963		Trasporto/Nolo e assicurazioni	€ 90.500,00
	45306		Trasporto/Nolo e assicurazioni	€ 23.528,81
	35011		Trasporto/Nolo e assicurazioni	€ 396,78
	43954		Trasporto/Nolo e assicurazioni	€ 1.340,00
	35923		Trasporto/Nolo e assicurazioni	€ 867,83
	43115		Trasporto/Nolo e assicurazioni	€ 6.518,16
	42972		Trasporto/Nolo e assicurazioni	€ 1.879,36
	45307		Trasporto/Nolo e assicurazioni	€ 23.528,81
	43136		Importo Transazione	€ 7.950,00
	43115		Importo Transazione	€ 23.225,81
	42972		Importo Transazione	€ 133.325,55
	44747		Importo Transazione	€ 222.720,00
	42972		Importo Transazione	€ 13.935,42
	39370		Importo Transazione	€ 23.054,84
	38518		Importo Transazione	€ 89.966,92
	41054		Importo Transazione	€ 31.403,60
	37378		Importo Transazione	€ 22.918,31
	45306		Importo Transazione	€ 53.760,10
	41335		Importo Transazione	€ 235.191,00
	41054		Importo Transazione	€ 31.993,21
	43954		Importo Transazione	€ 49.306,64
	43954		Importo Transazione	€ 8.158,76
	44643		Importo Transazione	€ 788.880,00
	35011		Importo Transazione	€ 6.947,43
SIMMEL DIFESA S.p.A. Totale				€ 5.430.070,47
UEE ITALIA S.r.l.	41808		Importo Transazione	€ 71.707,05
	41808		Importo Transazione	€ 24.047,40
	39126		Importo Transazione	€ 512.432,82
	42567		Importo Transazione	€ 70.350,00
	41808		Importo Transazione	€ 121.267,80
	35054		Importo Transazione	€ 14,40
	35054		Importo Transazione	€ 83.572,71
	38907		Importo Transazione	€ 125.000,00
	42726		Importo Transazione	€ 34.560,00
	33883		Importo Transazione	€ 36.248,01
UEE ITALIA S.r.l. Totale				€ 1.079.200,19
Z_ALENIA AERONAUTICA S.p.	32843		Importo Transazione	€ 183.021,18
Z_ALENIA AERONAUTICA S.p.A. Totale				€ 183.021,18
Totale Complessivo				€ 149.617.496,62

Ministero dell'Economia e delle Finanze

Dipartimento del Tesoro Direzione V - Ufficio VI

ELENCO TABELLE

Tabella JJ1

" Operazioni disciplinate dall'art. 27, legge 09/07/1990, n. 185 – Relazione attività 2014 "

Importazioni temporanee per Ditte - Riepilogo dettagliato

Ditta	Numero	Utilizzatore Finale	Causale	Totale
AEREA S.p.A.	40463		Importo Transazione	€ 22.484,18
	36971		Importo Transazione	€ 19.800,00
	32798		Importo Transazione	€ 15.500,00
AEREA S.p.A. Totale				€ 57.784,18
AGUSTAWESTLAND S.p.A.	39497		Costi di riparazione	€ 1.265.598,94
	33721		Costi di riparazione	€ 174.970,54
	24638		Importo Transazione	€ 375.802,83
	39497		Importo Transazione	€ 2.612.757,17
	38923		Importo Transazione	€ 225.637,37
	34704		Importo Transazione	€ 431.269,36
	33721		Importo Transazione	€ 116.264,50
	39801		Importo Transazione	€ 349.047,84
	40173		Bond	€ 241.147,30
	33721		Pagamento penali	€ 1.862,81
	34704		Costi di riparazione	€ 446.483,52
	31919		Costi di riparazione	€ 5.341,02
	39801		Costi di riparazione	€ 40.330,31
AGUSTAWESTLAND S.p.A. Totale				€ 6.286.513,51
ALENIA AERMACCHI S.P.A.	43491		Importo Transazione	€ 1.706.699,35
	31416		Costi di riparazione	€ 4.800,00
	26670		Costi di riparazione	€ 1.029.920,00
	13670		Importo Transazione	€ 39.248,57
	26670		Importo Transazione	€ 187.200,00
	41843		Costi di riparazione	€ 29.360,00
	35331		Costi di riparazione	€ 154.301,56
	42774		Costi di riparazione	€ 25.150,00
	26670		Compensi intermediazione	€ 50.141,70
	43453		Importo Transazione	€ 4.136.619,04
ALENIA AERMACCHI S.P.A. Totale				€ 7.363.440,22
ASE S.p.A.	39459		Importo Transazione	€ 995,00
	38998		Importo Transazione	€ 7.941,14
	26604		Importo Transazione	€ 14.534,00
ASE S.p.A. Totale				€ 23.470,14
AVIO S.P.A.	41464		Importo Transazione	€ 2.344.683,87
	32051		Importo Transazione	€ 33.656,72
AVIO S.P.A. Totale				€ 2.378.340,59
CALZONI S.r.L.	35879		Compensi intermediazione	€ 5.593,00
	25303		Costi di riparazione	€ 3.400,00
	25303		Compensi intermediazione	€ 752,25
	35879		Importo Transazione	€ 65.000,00
	24221		Importo Transazione	€ 57.166,00
	39712		Importo Transazione	€ 23.120,00
	44271		Importo Transazione	€ 149.760,00
	35879		Importo Transazione	€ 216.750,00
	25303		Importo Transazione	€ 57.940,00
CALZONI S.r.L. Totale				€ 579.481,25
ELETRONICA S.p.A.	28701		Costi di riparazione	€ 8.160,00
	15601		Importo Transazione	€ 685.537,00
	29797		Importo Transazione	€ 381.575,92
	29797		Importo Transazione	€ 610.521,47
ELETRONICA S.p.A. Totale				€ 1.685.794,39
EUROCONTROL S.P.A.	43828		Importo Transazione	€ 13.100,00

Ministero dell'Economia e delle Finanze

Dipartimento del Tesoro Direzione V - Ufficio VI

ELENCO TABELLE

Tabella JJ1

" Operazioni disciplinate dall'art. 27, legge 09/07/1990, n. 185 – Relazione attività 2014 "

Importazioni temporanee per Ditte - Riepilogo dettagliato

Ditta	Numero	Utilizzatore Finale	Causale	Totale
EUROCONTROL S.p.A. Totale				€ 13.100,00
FIMAC S.p.A.	35043		Oneri bancari	€ 25,00
	35045		Importo Transazione	€ 217.211,00
	35044		Importo Transazione	€ 106.318,43
	35043		Costi di riparazione	€ 64.179,00
FIMAC S.p.A. Totale				€ 387.733,43
GE AVIO S.R.L.	42197		Importo Transazione	€ 424.486,79
	34168		Importo Transazione	€ 6.200,00
	42197		Importo Transazione	€ 234.559,52
	35749		Importo Transazione	€ 263.541,43
	42197		Importo Transazione	€ 556.321,55
	41464		Importo Transazione	€ 4.500,00
	25051		Importo Transazione	€ 1.198.190,00
	25330		Importo Transazione	€ 10.723,00
	37860		Importo Transazione	€ 956.896,00
GE AVIO S.R.L. Totale				€ 3.655.418,29
LOGIC S.P.A.	38083		Importo Transazione	€ 3.397,57
LOGIC S.P.A. Totale				€ 3.397,57
MBDA ITALIA S.p.A.	35159		Compensi intermediazione	€ 10.663,38
	2170		Importo Transazione	€ 69.100,00
	35234		Importo Transazione	€ 162.960,00
	29563		Compensi intermediazione	€ 6.180,00
	35242		Importo Transazione	€ 100.400,00
	33211		Costi di riparazione	€ 25.443,00
	25578		Costi di riparazione	€ 420.453,51
	25578		Trasporto/Nolo e assicurazioni	€ 364.775,61
	25578		Compensi intermediazione	€ 120.102,94
	25578		Importo Transazione	€ 4.360.718,68
MBDA ITALIA S.p.A. Totale				€ 5.640.797,12
MICROTECNICA S.R.L.	27323		Costi di riparazione	€ 3.380,00
	27277		Costi di riparazione	€ 5.844,46
	22393		Costi di riparazione	€ 11.801,60
	45029		Costi di riparazione	€ 31.000,00
	26987		Costi di riparazione	€ 10.042,89
	32954		Costi di riparazione	€ 115.859,07
	32954		Importo Transazione	€ 320.739,69
	45029		Importo Transazione	€ 5.800,00
	34121		Importo Transazione	€ 229.478,18
	29519		Importo Transazione	€ 1.976,92
	30258		Importo Transazione	€ 11.583,33
	27508		Importo Transazione	€ 57.980,00
	29565		Importo Transazione	€ 11.960,00
	34119		Importo Transazione	€ 265.763,09
	35695		Importo Transazione	€ 598.747,50
	22393		Importo Transazione	€ 590,08
	27180		Importo Transazione	€ 1.650,00
	27180		Importo Transazione	€ 9.324,54
	30625		Importo Transazione	€ 5.893,44
	31724		Importo Transazione	€ 2.373.730,00
	30535		Importo Transazione	€ 75.750,00
	44134		Importo Transazione	€ 2.352,00
	27323		Importo Transazione	€ 5.839,28

Ministero dell'Economia e delle Finanze

Dipartimento del Tesoro Direzione V - Ufficio VI

ELENCO TABELLE

Tabella JJ1

" Operazioni disciplinate dall'art. 27, legge 09/07/1990, n. 185 – Relazione attività 2014 "

Importazioni temporanee per Ditte - Riepilogo dettagliato

Ditta	Numero	Utilizzatore Finale	Causale	Totale
	27179		Importo Transazione	€ 4.271,37
	27277		Importo Transazione	€ 11.514,23
	44908		Costi di riparazione	€ 5.800,00
	34121		Costi di riparazione	€ 96.366,48
	34119		Costi di riparazione	€ 167.993,62
	22367		Costi di riparazione	€ 17.393,78
	31724		Costi di riparazione	€ 99.800,00
	27179		Costi di riparazione	€ 1.162,10
	27508		Costi di riparazione	€ 139.960,00
	29519		Costi di riparazione	€ 972,96
	28544		Costi di riparazione	€ 31.731,99
	44908		Importo Transazione	€ 1.550,00
	37455		Costi di riparazione	€ 5.100,00
MICROTECNICA S.R.L. Totale				€ 4.740.702,60
NORTHROP GRUMMAN	40395		Costi di riparazione	€ 24.260,00
	26143		Costi di riparazione	€ 804,63
	30371		Costi di riparazione	€ 56.425,00
	40343		Costi di riparazione	€ 4.500,00
	31882		Importo Transazione	€ 1.094,19
	30371		Importo Transazione	€ 23.076,20
	32465		Importo Transazione	€ 27.001,54
	30841		Importo Transazione	€ 25.902,37
	23966		Importo Transazione	€ 3.217,62
	30371		Importo Transazione	€ 16.970,00
NORTHROP GRUMMAN ITALIA S.p.A. Totale				€ 183.251,55
OTO MELARA S.p.A.	40103		Costi di riparazione	€ 167.500,00
	40103		Compensi intermediazione	€ 196.925,00
	38771		Compensi intermediazione	€ 83.828,55
	47623		Bond	€ 889.383,10
	29806		Importo Transazione	€ 59.543,13
	36417		Importo Transazione	€ 4.000,00
	42122		Importo Transazione	€ 925,81
	40411		Importo Transazione	€ 7.236,00
	39299		Importo Transazione	€ 69.664,00
	43464		Costi di riparazione	€ 567.474,66
OTO MELARA S.p.A. Totale				€ 2.046.480,25
PIAGGIO AERO INDUSTRIES	30506		Pagamento penali	€ 6.330,35
	30506		Oneri bancari	€ 4.774,24
	30506		Importo Transazione	€ 169.195,31
	30506		Importo Transazione	€ 13.596,00
	30547		Importo Transazione	€ 129.753,27
PIAGGIO AERO INDUSTRIES S.p.A. Totale				€ 323.649,17
RHEINMETALL ITALIA S.p.A.	25510		Costi di riparazione	€ 28.330,00
	25510		Importo Transazione	€ 219.520,00
	37281		Costi di riparazione	€ 16.800,00
	25346		Costi di riparazione	€ 149.400,00
	36050		Costi di riparazione	€ 41.820,00
	2590		Costi di riparazione	€ 14.260,00
	37417		Costi di riparazione	€ 72.200,00
	37012		Costi di riparazione	€ 205.678,00
	37281		Importo Transazione	€ 15.000,00
	20712		Importo Transazione	€ 62.660,00

Ministero dell'Economia e delle Finanze

Dipartimento del Tesoro Direzione V - Ufficio VI

ELENCO TABELLE

Tabella JJ1

" Operazioni disciplinate dall'art. 27, legge 09/07/1990, n. 185 – Relazione attività 2014 "

Importazioni temporanee per Ditte - Riepilogo dettagliato

Ditta	Numero	Utilizzatore Finale	Causale	Totale
	37417		Importo Transazione	€ 47.630,00
	25346		Importo Transazione	€ 60.160,00
	36050		Importo Transazione	€ 10.588,00
	33603		Importo Transazione	€ 60.230,00
	37012		Importo Transazione	€ 47.490,00
	2590		Importo Transazione	€ 62.500,00
	23378		Costi di riparazione	€ 15.960,00
RHEINMETALL ITALIA S.p.A. Totale				€ 1.130.226,00
SECONDO MONA S.p.A.	28611		Costi di riparazione	€ 4.197,00
	26803		Costi di riparazione	€ 25.076,00
	9085		Costi di riparazione	€ 51.795,00
	9085		Importo Transazione	€ 8.685,00
	28784		Importo Transazione	€ 840,00
	28252		Importo Transazione	€ 79.960,44
	30643		Importo Transazione	€ 5.195,00
	37582		Importo Transazione	€ 6.160,00
	32903		Importo Transazione	€ 4.530,00
	26803		Importo Transazione	€ 16.616,00
	33550		Importo Transazione	€ 3.124,81
	37581		Importo Transazione	€ 635,00
	27717		Importo Transazione	€ 39.571,00
SECONDO MONA S.p.A. Totale				€ 246.385,25
SELEX ES S.p.A.	36854		Pagamento penali	€ 2.344,41
	41543		Costi di riparazione	€ 36.911,00
	30742		Costi di riparazione	€ 514.792,88
	39586		Costi di riparazione	€ 4.294,13
	37744		Costi di riparazione	€ 17.727,92
	36851		Pagamento penali	€ 3.184,00
	42494		Altro	€ 6.660,00
	31674		Oneri bancari	€ 57,90
	38555		Costi di riparazione	€ 23.496,93
	34973		Costi di riparazione	€ 140.891,20
	24832		Costi di riparazione	€ 16.919,74
	31333		Costi di riparazione	€ 394.942,90
	38621		Costi di riparazione	€ 12.400,00
	37743		Costi di riparazione	€ 12.041,00
	30742		Compensi intermediazione	€ 20.426,65
	38560		Altro	€ 29.453,45
	37629		Altro	€ 11.595,00
	31674		Costi di riparazione	€ 259.300,10
	37795		Costi di riparazione	€ 125.425,45
	31333		Compensi intermediazione	€ 7.514,90
	36851		Altro	€ 220,64
	37379		Costi di riparazione	€ 92.981,00
	34827		Costi di riparazione	€ 31.678,00
	36854		Costi di riparazione	€ 482.160,11
	36053		Costi di riparazione	€ 21.811,00
	26742		Costi di riparazione	€ 9.541,00
	14025		Costi di riparazione	€ 13.010,00
	33743		Costi di riparazione	€ 568.484,00
	37414		Costi di riparazione	€ 19.512,00
	16052		Costi di riparazione	€ 157.376,15

Ministero dell'Economia e delle Finanze

Dipartimento del Tesoro Direzione V - Ufficio VI

ELENCO TABELLE

Tabella JJ1

" Operazioni disciplinate dall'art. 27, legge 09/07/1990, n. 185 – Relazione attività 2014 "

Importazioni temporanee per Ditte - Riepilogo dettagliato

Ditta	Numero	Utilizzatore Finale	Causale	Totale
	42498		Costi di riparazione	€ 3.300,00
	31837		Costi di riparazione	€ 12.730,35
	41732		Costi di riparazione	€ 17.478,50
	31715		Costi di riparazione	€ 43.359,00
	23507		Costi di riparazione	€ 1.042,00
	38555		Altro	€ 69,28
	36851		Costi di riparazione	€ 118.876,18
	38805		Costi di riparazione	€ 1.000,00
	36232		Altro	€ 34.616,00
	33743		Oneri bancari	€ 50,00
	32545		Costi di riparazione	€ 139.282,60
	30950		Costi di riparazione	€ 44.905,00
	37538		Costi di riparazione	€ 10.150,00
	39533		Costi di riparazione	€ 24.153,00
	36231		Costi di riparazione	€ 9.707,20
	34831		Costi di riparazione	€ 11.644,70
	41002		Costi di riparazione	€ 28.730,12
	39510		Costi di riparazione	€ 50.588,00
	38622		Costi di riparazione	€ 12.400,00
	42494		Costi di riparazione	€ 480,00
	41058		Costi di riparazione	€ 8.262,00
	40240		Importo Transazione	€ 64.000,00
	31072		Importo Transazione	€ 6.130,00
	33541		Importo Transazione	€ 106.633,00
	37795		Importo Transazione	€ 80.915,36
	30644		Importo Transazione	€ 48.307,31
	38806		Importo Transazione	€ 71.637,27
	34973		Importo Transazione	€ 308.289,00
	21838		Importo Transazione	€ 18.330,00
	39533		Importo Transazione	€ 280.125,00
	14025		Importo Transazione	€ 132.274,00
	37629		Importo Transazione	€ 11.595,00
	23507		Importo Transazione	€ 4.608,99
	36679		Importo Transazione	€ 9.780,00
	42957		Importo Transazione	€ 4.200,00
	26843		Importo Transazione	€ 9.207,00
	16052		Importo Transazione	€ 63.970,47
	30407		Importo Transazione	€ 13.180,00
	37838		Importo Transazione	€ 120.335,62
	37627		Importo Transazione	€ 11.669,00
	36854		Importo Transazione	€ 532.165,26
	38805		Importo Transazione	€ 23.485,00
	41394		Importo Transazione	€ 19.157,00
	37363		Importo Transazione	€ 98.688,20
	34827		Importo Transazione	€ 20.850,00
	37363		Importo Transazione	€ 2.595,16
	34831		Importo Transazione	€ 5.419,48
	36053		Importo Transazione	€ 12.453,00
	25965		Importo Transazione	€ 131.951,00
	36232		Importo Transazione	€ 43.209,00
	30950		Importo Transazione	€ 68.041,00
	30742		Importo Transazione	€ 43.640,65

Ministero dell'Economia e delle Finanze

Dipartimento del Tesoro Direzione V - Ufficio VI

ELENCO TABELLE

Tabella JJ1

" Operazioni disciplinate dall'art. 27, legge 09/07/1990, n. 185 – Relazione attività 2014 "

Importazioni temporanee per Ditte - Riepilogo dettagliato

Ditta	Numero	Utilizzatore Finale	Causale	Totale
	44010		Importo Transazione	€ 9.697,33
	27344		Importo Transazione	€ 11.157,00
	26839		Importo Transazione	€ 29.850,00
	30407		Importo Transazione	€ 26.248,00
	30742		Importo Transazione	€ 328.586,07
	42494		Importo Transazione	€ 6.380,00
	37744		Importo Transazione	€ 117.843,66
	40479		Importo Transazione	€ 90.604,00
	32944		Importo Transazione	€ 4.483,00
	36615		Importo Transazione	€ 75.745,00
	33743		Importo Transazione	€ 998.844,85
	37414		Importo Transazione	€ 13.859,00
	27157		Importo Transazione	€ 81.151,00
	42498		Importo Transazione	€ 3.566,99
	32283		Importo Transazione	€ 83.959,00
	26841		Importo Transazione	€ 25.080,00
	39586		Importo Transazione	€ 7.807,40
	38560		Importo Transazione	€ 82.493,45
	31674		Importo Transazione	€ 126.943,05
	34973		Importo Transazione	€ 41.802,60
	36231		Importo Transazione	€ 18.950,00
	37538		Importo Transazione	€ 14.200,00
	42494		Importo Transazione	€ 6.680,00
	29294		Importo Transazione	€ 33.940,00
	34888		Importo Transazione	€ 59.305,00
	39800		Importo Transazione	€ 4.380,00
	38560		Importo Transazione	€ 5.880,00
	23507		Importo Transazione	€ 16.186,57
	36851		Importo Transazione	€ 62.095,95
	31333		Importo Transazione	€ 213.325,67
	30915		Importo Transazione	€ 35.669,00
	36230		Importo Transazione	€ 13.774,00
	37097		Importo Transazione	€ 10.482,00
	29294		Importo Transazione	€ 19.970,00
	31333		Importo Transazione	€ 117.750,77
	32049		Importo Transazione	€ 2.948,00
SELEX ES S.p.A. Totale				€ 8.778.457,52
UEE ITALIA S.r.l.	36955		Importo Transazione	€ 622,46
UEE ITALIA S.r.l. Totale				€ 622,46
WHITEHEAD SISTEMI	40523		Costi di riparazione	€ 3.253,44
	42831		Importo Transazione	€ 76.808,00
WHITEHEAD SISTEMI SUBACQUEI S.P.A. Totale				€ 80.061,44
Z_AGUSTA S.p.A.	37866		Importo Transazione	€ 44.104,66
	24638		Importo Transazione	€ 94.990,74
	37866		Costi di riparazione	€ 3.194,96
	24638		Costi di riparazione	€ 128.332,79
Z_AGUSTA S.p.A. Totale				€ 270.623,15
Z_LOGIC S.p.A.	38083		Importo Transazione	€ 19.418,47
	39200		Importo Transazione	€ 6.651,34
Z_LOGIC S.p.A. Totale				€ 26.069,81
Z_SELEX ELSAG S.P.A.	39533		Costi di riparazione	€ 106.652,00
	34888		Costi di riparazione	€ 21.232,00

Ministero dell'Economia e delle Finanze

Dipartimento del Tesoro Direzione V - Ufficio VI

ELENCO TABELLE

Tabella JJ1

" Operazioni disciplinate dall'art. 27, legge 09/07/1990, n. 185 – Relazione attività 2014 "

Importazioni temporanee per Ditte - Riepilogo dettagliato

Ditta	Numero	Utilizzatore Finale	Causale	Totale
	41543		Costi di riparazione	€ 11.435,00
	39510		Costi di riparazione	€ 42.978,00
Z_SELEX ELSAG S.P.A. Totale				€ 182.297,00
Totale Complessivo				€ 46.084.096,89

Ministero dell'Economia e delle Finanze

Dipartimento del Tesoro Direzione V - Ufficio VI

ELENCO TABELLE

Tabella KK

" Operazioni disciplinate dall'art. 27, legge 09/07/1990, n. 185 – Relazione attività 2014 "

Programmi intergovernativi - Riepilogo generale

Codice Programma Intergovernativo	ABI	Esportazioni	Importazioni	Trasferimento Intracomunitario	Totale Complessivo
AMX	DEUTSCHE BANK	€ 0,00	€ 0,00	€ 0,00	€ 0,00
AMX Totale		€ 0,00	€ 0,00	€ 0,00	€ 0,00
EFA	BNL Torino	€ 272.790,76	€ 0,00	€ 0,00	€ 272.790,76
	UniCredit SpA - Torino	€ 5.875.317,56	€ 0,00	€ 2.545.362,55	€ 8.420.680,11
	BANCA CREDITO COOPERATIVO CERNUSCO SUL NAVIGLIO	€ 106.373,16	€ 0,00	€ 0,00	€ 106.373,16
	BANCA POPOLARE EMILIA ROMAGNA	€ 3.359.210,82	€ 0,00	€ 131.479,19	€ 3.490.690,01
	UNICREDIT SPA - FIL. OPER. CENTRO IT	€ 199.574,77	€ 0,00	€ 0,00	€ 199.574,77
	Brp Paribas - Milano	€ 14.145.063,96	€ 0,00	€ 0,00	€ 14.145.063,96
	UNICREDIT SPA - UNITA MULTINATIONAL NORD	€ 45.170,83	€ 0,00	€ 0,00	€ 45.170,83
	BANCA CARIGE SPA	€ 207.569,54	€ 0,00	€ 0,00	€ 207.569,54
	UNICREDIT SPA - SUCCURSALE DI MILANO	€ 518.952,14	€ 0,00	€ 0,00	€ 518.952,14
	DEUTSCHE BANK	€ 40.662.531,58	€ 0,00	€ 10.157.104,69	€ 50.819.636,27
	BNL Milano	€ 11.102.185,34	€ 0,00	€ 1.413.496,40	€ 12.515.681,74
	INTESA SANPAOLO Torino	€ 6.517.914,16	€ 0,00	€ 511.279,95	€ 7.029.194,11
	BARCLAYS BANK	€ 6.368.143,46	€ 0,00	€ 831.910,60	€ 7.200.054,06
	UNICREDIT SPA - UNITA MULTINATIONAL CENTRO SUD	€ 27.756,40	€ 0,00	€ 170.211,00	€ 197.967,40
	BANCA ETRURIA	€ 59.429,96	€ 0,00	€ 47.331,72	€ 106.761,68
EFA Totale		€ 89.467.984,44	€ 0,00	€ 15.808.176,10	€ 105.276.160,54
EH-101	DEUTSCHE BANK	€ 69.902.954,92	€ 0,00	€ 625.224,75	€ 70.528.179,67
	BANCA POPOLARE EMILIA ROMAGNA	€ 0,00	€ 0,00	€ 942.025,00	€ 942.025,00
	Banco Santander sa	€ 0,00	€ 0,00	€ 0,00	€ 0,00
EH-101 Totale		€ 69.902.954,92	€ 0,00	€ 1.567.249,75	€ 71.470.204,67
FREMM	BANCA POPOLARE COMMERCIO E INDUSTRIA	€ 34.452.715,99	€ 0,00	€ 0,00	€ 34.452.715,99
	CARISPEZIA Spa	€ 1.657,03	€ 0,00	€ 284.985,91	€ 286.642,94
FREMM Totale		€ 34.454.373,02	€ 0,00	€ 284.985,91	€ 34.739.358,93
FSAF	BARCLAYS BANK	€ 23.268.495,66	€ 0,00	€ 54.054,00	€ 23.322.549,66
	BNL Milano	€ 218.435,70	€ 0,00	€ 0,00	€ 218.435,70
FSAF Totale		€ 23.486.931,36	€ 0,00	€ 54.054,00	€ 23.540.985,36
IRIS-T	UNICREDIT SPA - SUCCURSALE DI BOLOGNA	€ 205.092,00	€ 0,00	€ 186.824,90	€ 391.916,90
	UniCredit SpA - Torino	€ 0,00	€ 0,00	€ 386.053,00	€ 386.053,00
	BARCLAYS BANK	€ 710.748,00	€ 0,00	€ 1.259.779,00	€ 1.970.527,00
	DEUTSCHE BANK	€ 0,00	€ 0,00	€ 68.958,50	€ 68.958,50
IRIS-T Totale		€ 915.840,00	€ 0,00	€ 1.901.615,40	€ 2.817.455,40
JSF	INTESA SANPAOLO Torino	€ 478.380,98	€ 0,00	€ 26.808,40	€ 505.189,38
	BANCA POPOLARE EMILIA ROMAGNA	€ 474.651,42	€ 0,00	€ 0,00	€ 474.651,42
	BANCA ETRURIA	€ 1.761.397,11	€ 0,00	€ 0,00	€ 1.761.397,11
	DEUTSCHE BANK	€ 667.756,54	€ 0,00	€ 335.417,27	€ 1.003.173,81
	UniCredit SpA - Torino	€ 7.118.750,67	€ 0,00	€ 0,00	€ 7.118.750,67
	BANCA REGIONALE EUROPEA	€ 1.024.323,17	€ 0,00	€ 0,00	€ 1.024.323,17
	BANCA POPOLARE FRIULADRIA SPA - PORDENONE	€ 761.418,55	€ 0,00	€ 0,00	€ 761.418,55
	BANCO DI BRESCIA Milano Piazza Borromeo, 1	€ 357.501,64	€ 0,00	€ 0,00	€ 357.501,64
JSF Totale		€ 12.644.180,08	€ 0,00	€ 362.225,67	€ 13.006.405,75
METEOR	BARCLAYS BANK	€ 0,00	€ 0,00	€ 224.855,06	€ 224.855,06
	BNL Milano	€ 24.518.577,20	€ 0,00	€ 0,00	€ 24.518.577,20
METEOR Totale		€ 24.518.577,20	€ 0,00	€ 224.855,06	€ 24.743.432,26
MU-90	DEUTSCHE BANK	€ 14.998,00	€ 0,00	€ 0,00	€ 14.998,00
MU-90 Totale		€ 14.998,00	€ 0,00	€ 0,00	€ 14.998,00
NATO-ACCS	UniCredit SpA - Torino	€ 399.413,90	€ 0,00	€ 2.528.597,45	€ 2.928.011,35
NATO-ACCS Totale		€ 399.413,90	€ 0,00	€ 2.528.597,45	€ 2.928.011,35
NH-90	UNICREDIT SPA - UNITA MULTINATIONAL CENTRO SUD	€ 484.014,29	€ 0,00	€ 0,00	€ 484.014,29
	BANCA POPOLARE EMILIA ROMAGNA	€ 401.980,00	€ 0,00	€ 367.300,20	€ 769.280,20

Ministero dell'Economia e delle Finanze

Dipartimento del Tesoro Direzione V - Ufficio VI

ELENCO TABELLE

Tabella KK

" Operazioni disciplinate dall'art. 27, legge 09/07/1990, n. 185 – Relazione attività 2014 "

Programmi intergovernativi - Riepilogo generale

Codice Programma Intergovernativo	ABI	Esportazioni	Importazioni	Trasferimento Intracomunitario	Totale Complessivo
	Bnp Paribas - Milano	€ 334.190,00	€ 0,00	€ 0,00	€ 334.190,00
	BANCA POPOLARE COMMERCIO E INDUSTRIA	€ 0,00	€ 0,00	€ 295.500,00	€ 295.500,00
	INTESA SANPAOLO Torino	€ 949.362,20	€ 0,00	€ 116.441,39	€ 1.065.803,59
	BANCA CARIGE SPA	€ 1.595.216,11	€ 0,00	€ 15.450,00	€ 1.610.666,11
	BNL Milano	€ 14.995.424,79	€ 0,00	€ 0,00	€ 14.995.424,79
	BANCO DI BRESCIA Milano Piazza Borromeo, 1	€ 51.332.809,51	€ 0,00	€ 18.581.428,41	€ 69.914.237,92
	DEUTSCHE BANK	€ 8.350.134,54	€ 0,00	€ 2.508.505,00	€ 10.858.639,54
NH-90 Totale		€ 78.443.131,44	€ 0,00	€ 21.884.625,00	€ 100.327.756,44
ORIZZONTE	CARISPEZIA Spa	€ 431.086,55	€ 0,00	€ 0,00	€ 431.086,55
	INTESA SANPAOLO Torino	€ 15.496.184,71	€ 0,00	€ 0,00	€ 15.496.184,71
ORIZZONTE Totale		€ 15.927.271,26	€ 0,00	€ 0,00	€ 15.927.271,26
PAAMS	BARCLAYS BANK	€ 1.401.834,22	€ 0,00	€ 0,00	€ 1.401.834,22
	BNL Milano	€ 1.532.366,73	€ 0,00	€ 0,00	€ 1.532.366,73
	CARISPEZIA Spa	€ 20.900,00	€ 0,00	€ 0,00	€ 20.900,00
PAAMS Totale		€ 2.955.100,95	€ 0,00	€ 0,00	€ 2.955.100,95
TORNADO	INTESA SANPAOLO Torino	€ 292,00	€ 0,00	€ 0,00	€ 292,00
	Banca Popolare di Spoleto s.p.a.	€ 283.411,35	€ 0,00	€ 0,00	€ 283.411,35
	DEUTSCHE BANK	€ 2.255.239,53	€ 0,00	€ 35.346,50	€ 2.290.586,03
TORNADO Totale		€ 2.538.942,88	€ 0,00	€ 35.346,50	€ 2.574.289,38
U-212-A	BNL Milano	€ 98.675,00	€ 0,00	€ 16.446,00	€ 115.121,00
U-212-A Totale		€ 98.675,00	€ 0,00	€ 16.446,00	€ 115.121,00
Totale Complessivo		€ 355.768.374,45	€ 0,00	€ 44.668.176,84	€ 400.436.551,29

Ministero dell'Economia e delle Finanze

Dipartimento del Tesoro Direzione V - Ufficio VI

ELENCO TABELLE

Tabella KK1

" Operazioni disciplinate dall'art. 27, legge 09/07/1990, n. 185 – Relazione attività 2014 "

Programmi intergovernativi per istituti di credito - Riepilogo

	Ammontare Introiti			Ammontare Esborsi			Prestazione di servizi	Trasferimento intracomunitario	Altro	Totale complessivo
	Esportazione definitiva	Esportazione temporanea	Esportazione temporanea con successiva relimp. defn.	Importazione definitiva	Importazione temporanea	Importazione temporanea con successiva relimp. defn.				
Istituti di credito										
BANCA POPOLARE EMILIA ROMAGNA	€ 4.235.842,24	€ 0,00	€ 0,00	€ 0,00	€ 0,00	€ 0,00	€ 0,00	€ 1.440.804,39	€ 0,00	€ 5.676.646,63
UNCREDIT SPA - FIL. OPER. CENTRO IT	€ 199.574,77	€ 0,00	€ 0,00	€ 0,00	€ 0,00	€ 0,00	€ 0,00	€ 0,00	€ 0,00	€ 199.574,77
UNCREDIT SPA - SUCCURSALE DI BOLOGNA	€ 205.092,00	€ 0,00	€ 0,00	€ 0,00	€ 0,00	€ 0,00	€ 0,00	€ 186.824,90	€ 0,00	€ 391.916,90
BANCA CREDITO COOPERATIVO CERNUSCO SUL NAVIGLIO	€ 106.373,16	€ 0,00	€ 0,00	€ 0,00	€ 0,00	€ 0,00	€ 0,00	€ 0,00	€ 0,00	€ 106.373,16
BARCLAYS BANK	€ 31.749.221,34	€ 0,00	€ 0,00	€ 0,00	€ 0,00	€ 0,00	€ 0,00	€ 2.370.598,86	€ 0,00	€ 34.119.820,00
Bnp Paribas - Milano	€ 14.479.253,96	€ 0,00	€ 0,00	€ 0,00	€ 0,00	€ 0,00	€ 0,00	€ 0,00	€ 0,00	€ 14.479.253,96
CARISPEZIA SPA	€ 453.643,58	€ 0,00	€ 0,00	€ 0,00	€ 0,00	€ 0,00	€ 0,00	€ 284.985,91	€ 0,00	€ 738.629,49
DEUTSCHE BANK	€ 121.382.782,60	€ 0,00	€ 470.832,51	€ 0,00	€ 0,00	€ 0,00	€ 0,00	€ 13.730.556,71	€ 0,00	€ 135.584.171,82
BNL Milano	€ 52.465.664,76	€ 0,00	€ 0,00	€ 0,00	€ 0,00	€ 0,00	€ 0,00	€ 1.429.942,40	€ 273.324,00	€ 54.169.531,16
BANCA POPOLARE FRIULADRIA SPA - PORDENONE	€ 761.418,55	€ 0,00	€ 0,00	€ 0,00	€ 0,00	€ 0,00	€ 0,00	€ 0,00	€ 0,00	€ 761.418,55
Banca Popolare di Spilato e p.a.	€ 283.411,35	€ 0,00	€ 0,00	€ 0,00	€ 0,00	€ 0,00	€ 0,00	€ 0,00	€ 0,00	€ 283.411,35
UniCredit SpA - Torino	€ 13.393.482,13	€ 0,00	€ 0,00	€ 0,00	€ 0,00	€ 0,00	€ 0,00	€ 5.460.013,00	€ 0,00	€ 18.853.495,13
BANCA REGIONALE EUROPEA	€ 1.024.323,17	€ 0,00	€ 0,00	€ 0,00	€ 0,00	€ 0,00	€ 0,00	€ 0,00	€ 0,00	€ 1.024.323,17
INTESA SANPAOLO Torino	€ 23.442.134,05	€ 0,00	€ 0,00	€ 0,00	€ 0,00	€ 0,00	€ 0,00	€ 654.529,74	€ 0,00	€ 24.096.663,79
BANCA ETRURIA	€ 1.820.827,07	€ 0,00	€ 0,00	€ 0,00	€ 0,00	€ 0,00	€ 0,00	€ 47.331,72	€ 0,00	€ 1.868.158,79
BANCA POPOLARE COMMERCIO E INDUSTRIA	€ 34.452.715,99	€ 0,00	€ 0,00	€ 0,00	€ 0,00	€ 0,00	€ 0,00	€ 295.500,00	€ 0,00	€ 34.748.215,99
BANCO DI BRESCIA Milano Piazza Borromeo,	€ 51.690.311,15	€ 0,00	€ 0,00	€ 0,00	€ 0,00	€ 0,00	€ 0,00	€ 18.581.428,41	€ 0,00	€ 70.271.739,56
UNCREDIT SPA - SUCCURSALE DI MILANO NORD	€ 518.952,14	€ 0,00	€ 0,00	€ 0,00	€ 0,00	€ 0,00	€ 0,00	€ 0,00	€ 0,00	€ 518.952,14
UNCREDIT SPA - UNITA MULTINATIONAL	€ 45.170,83	€ 0,00	€ 0,00	€ 0,00	€ 0,00	€ 0,00	€ 0,00	€ 0,00	€ 0,00	€ 45.170,83
BANCA CARIGE SPA	€ 1.802.785,65	€ 0,00	€ 0,00	€ 0,00	€ 0,00	€ 0,00	€ 0,00	€ 15.450,00	€ 0,00	€ 1.818.235,65
BNL Torino	€ 272.790,76	€ 0,00	€ 0,00	€ 0,00	€ 0,00	€ 0,00	€ 0,00	€ 0,00	€ 0,00	€ 272.790,76
Banco Santander sa	€ 0,00	€ 0,00	€ 0,00	€ 0,00	€ 0,00	€ 0,00	€ 0,00	€ 0,00	€ 0,00	€ 0,00
UNCREDIT SPA - UNITA MULTINATIONAL CENTRO SUD	€ 511.770,89	€ 0,00	€ 0,00	€ 0,00	€ 0,00	€ 0,00	€ 0,00	€ 170.211,00	€ 0,00	€ 681.981,89
Totale Complessivo	€ 355.297.541,94	€ 0,00	470.832,51	€ 0,00	€ 0,00	€ 0,00	€ 0,00	€ 44.868.176,84	€ 273.924,00	€ 400.710.475,29

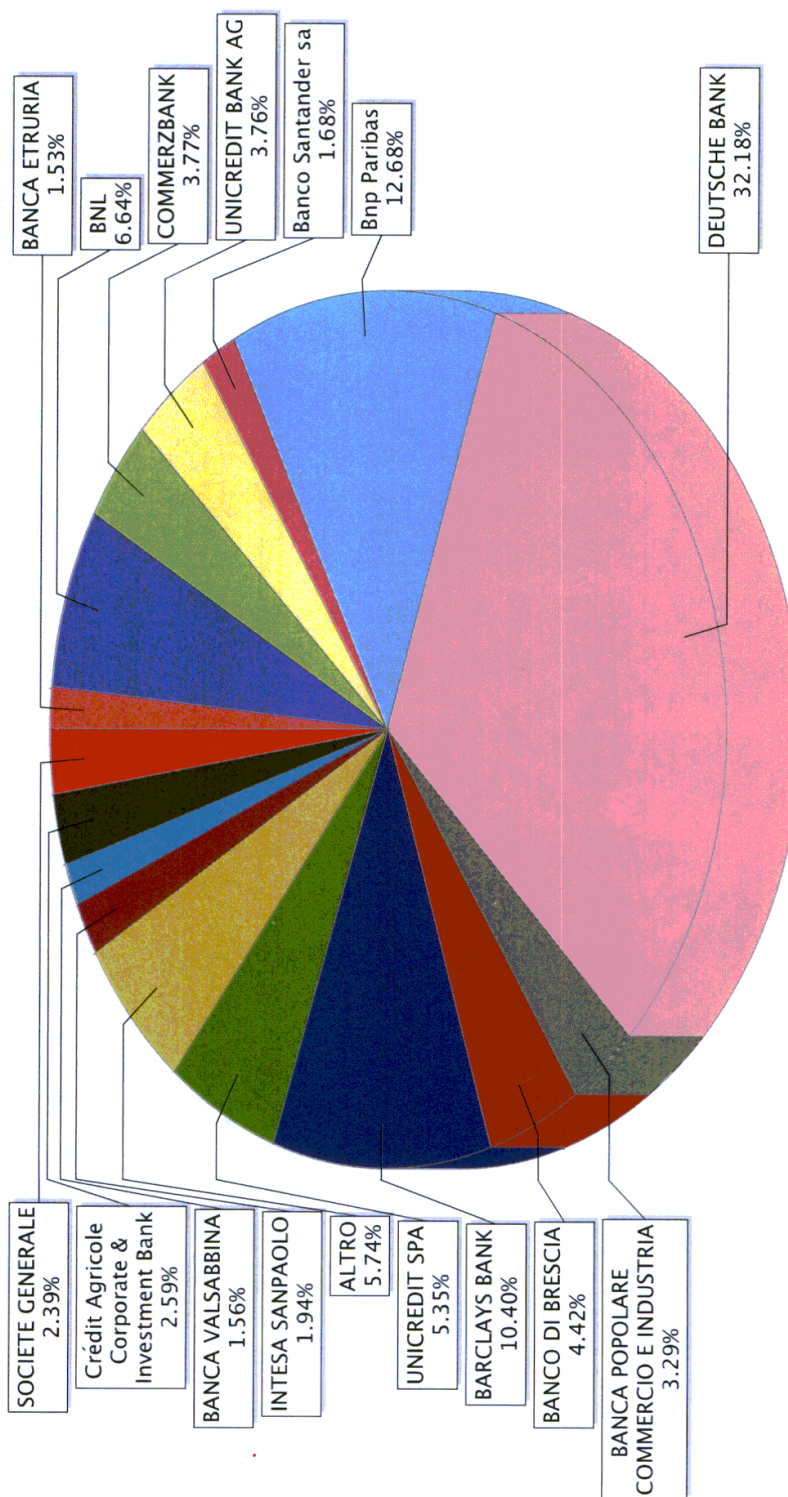
Ministero dell'Economia e delle Finanze
 Dipartimento del Tesoro Direzione V - Ufficio VI

ELENCO TABELLE

" Operazioni disciplinate dall'art. 27, legge 09/07/1990, n. 185 – Relazione attività 2014 "

Tabella NN

Grafico Ripartizione percentuale per istituti di credito - Esportazioni definitive

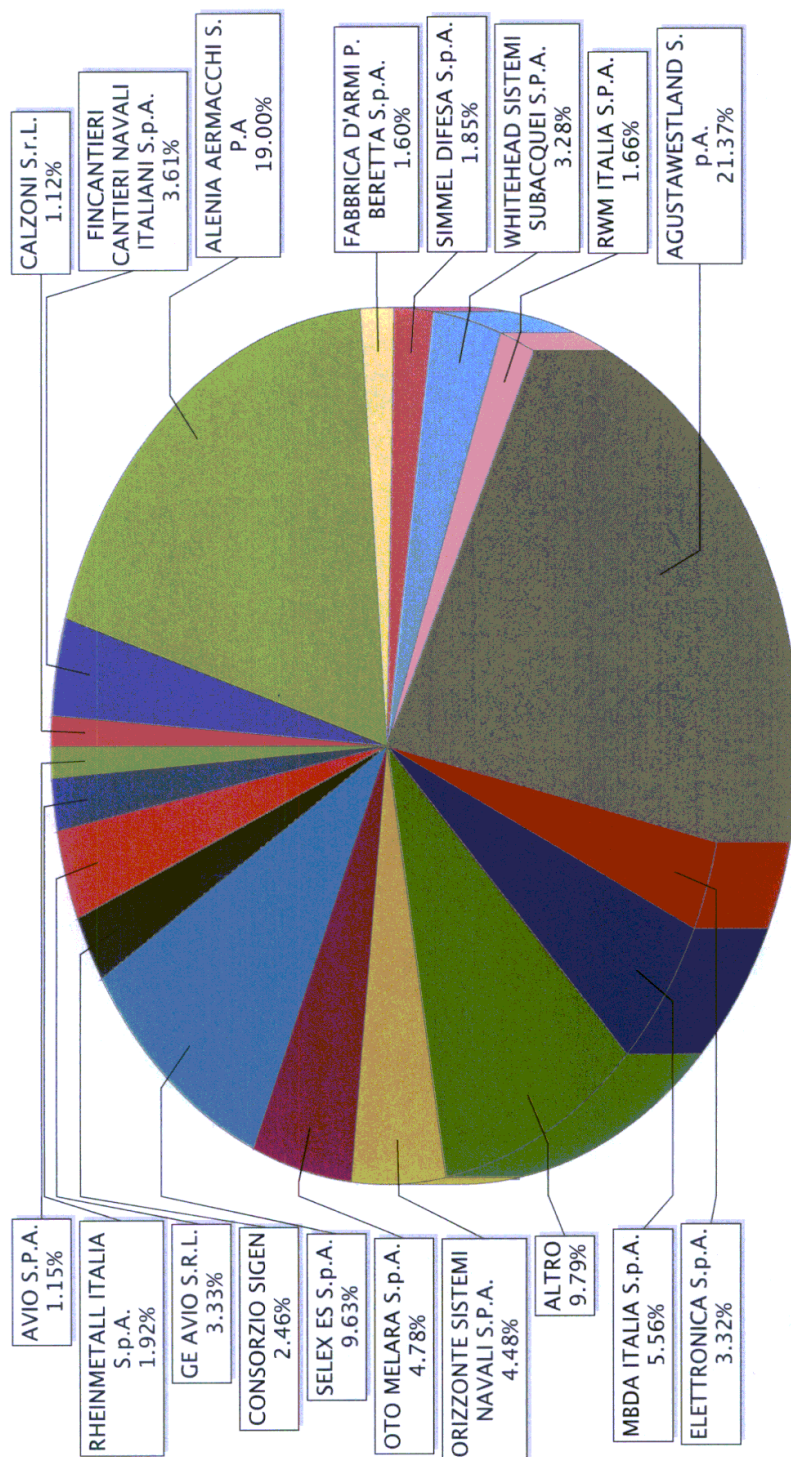


Ministero dell'Economia e delle Finanze
 Dipartimento del Tesoro Direzione V - Ufficio VI

ELENCO TABELLE

" Operazioni disciplinate dall'art. 27, legge 09/07/1990, n. 185 – Relazione attività 2014 "
Grafico Ripartizione percentuale per aziende - Esportazioni definitive

Tabella OO



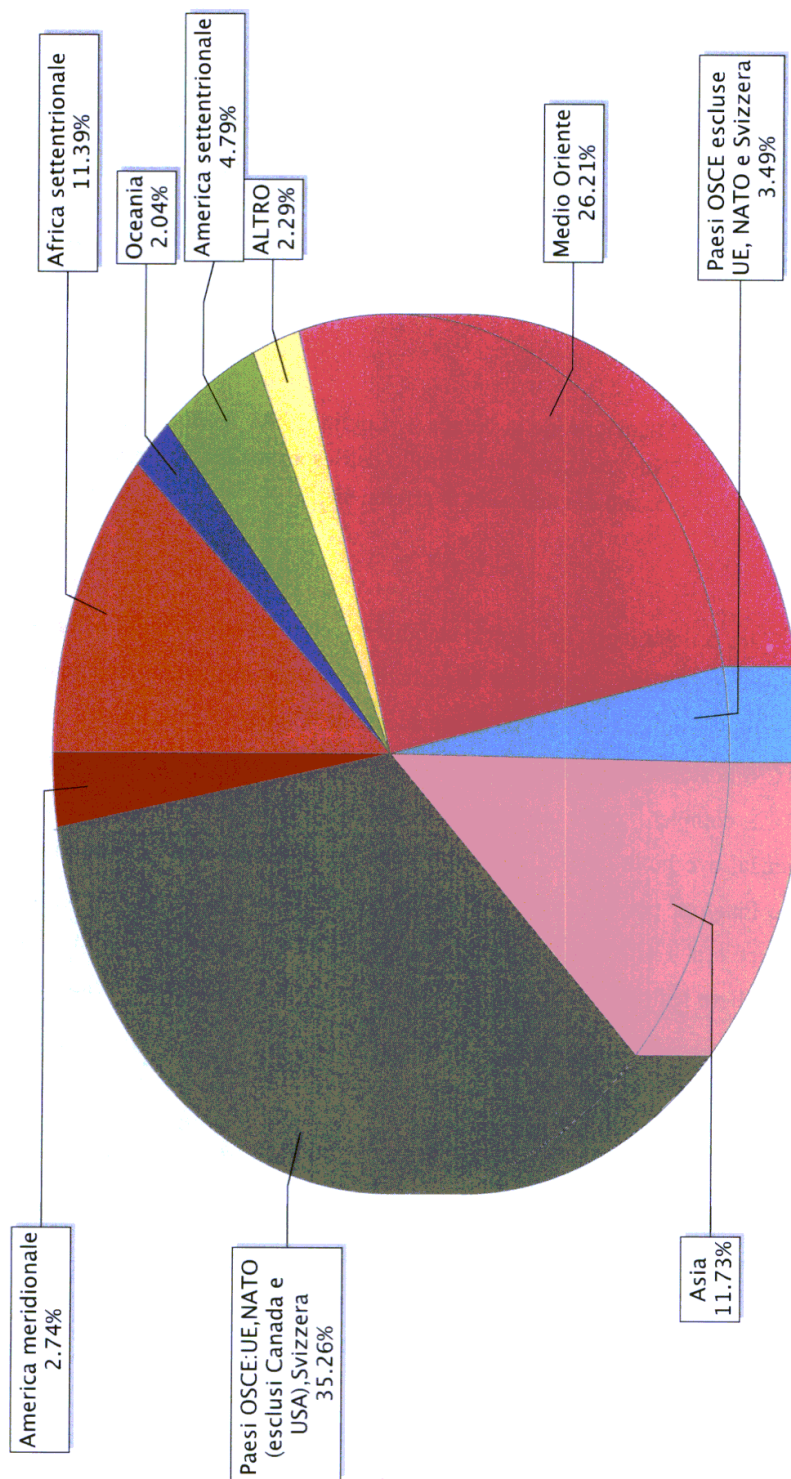
Ministero dell'Economia e delle Finanze
Dipartimento del Tesoro Direzione V - Ufficio VI

ELENCO TABELLE

" Operazioni disciplinate dall'art. 27, legge 09/07/1990, n. 185 – Relazione attività 2014 "

Grafico Ripartizione percentuale per area geografica - Esportazioni definitiva

Tabella **PP**



PAGINA BIANCA



RELAZIONE

sull'attività dell'Agenzia delle Dogane e dei Monopoli prodotta ai sensi dell'art.5 della Legge 9 luglio 1990, n. 185, così come modificata dal decreto legislativo 22 giugno 2012, n. 105 concernente “Nuove norme sul controllo dell'esportazione, importazione e transito dei materiali di armamento”.

ANNO 2014

DIREZIONE CENTRALE ANTIFRODE E CONTROLLI
Ufficio controlli dogane

00143 Roma, Via Mario Carucci, 71 – Tel. +39 06.5024.6613 – Fax +39 06.5024.3116 - e-mail: dogane.antifrodecontrolli.dogane@agenziadogane.it

PAGINA BIANCA

**AGENZIA DELLE DOGANE
E DEI MONOPOLI****Relazione sull'attività dell'Agenzia delle Dogane e dei Monopoli prodotta ai fini dell'art. 5 della Legge 185/1990 e successive modificazioni, concernente "Nuove norme sul controllo dell'esportazione, importazione e transito dei materiali d'armamento".**

Nel corso del 2014 l'Agenzia delle Dogane e dei Monopoli ha partecipato alle riunioni dei seguenti Organismi:

Comitato Consultivo per l'esportazione, l'importazione ed il transito dei materiali d'armamento presso il Ministero degli Affari Esteri, art. 7 della Legge n. 185/90, per fornire i pareri richiesti ai fini del rilascio delle autorizzazioni (licenze);

Commissione per la tenuta del Registro Nazionale delle imprese e consorzi di imprese, per la verifica dei requisiti necessari ai fini dell'iscrizione nel Registro Nazionale delle imprese, istituito presso il Ministero della Difesa, ai sensi degli articoli da 123 a 139 del testo unico delle disposizioni regolamentari in materia di ordinamento militare, di cui al decreto del Presidente della Repubblica 15 marzo 2010, n.90, costituente il presupposto per operare nello specifico settore;

L'Agenzia - nell'ambito dei predetti consessi - ha fornito il proprio apporto nell'ottica della semplificazione per la soluzione delle problematiche sorte, in linea con le disposizioni vigenti in materia.

Si riportano le transazioni svolte sulla base delle autorizzazioni rilasciate ai sensi degli articoli 10quinques e 13 della Legge n. 185/90, contenenti le rilevazioni analitiche per tipologia, quantità e valori monetari espressi in EURO dei materiali d'armamento (art. 5 comma 3 stessa legge), oggetto di trasferimenti intracomunitari, operazioni di esportazione (definitive e temporanee), importazioni (definitive e temporanee), registrate nell'anno 2014 presso le dipendenti Dogane, complete degli stati di avanzamento annuali.

Si allegano, inoltre, le tabelle riepilogative relative alle operazioni svolte sia nell'ambito dei programmi intergovernativi che nell'ambito delle licenze globali di progetto così come previsto dal comma 1 dell'art. 5 della Legge 185/90 .



**AGENZIA DELLE DOGANE
E DEI MONOPOLI**

AII. 1 - OPERAZIONI A LICENZA ¹

AI SENSI DELL'ART. 1 COMMA 2 - LEGGE 185/90

Esportazione definitiva(EX) e trasferimenti intracomunitari	Tab. M – M1 – M2
Riesportazione (RE)	M Appendice – M1 Appendice M2 Appendice
Temporanea Esportazione (TE)	Tab. N – N1 – N2
Importazione Definitiva (IM)	Tab. O – O1 – O2
Reimportazione (RI)	O Appendice – O1 Appendice O2 Appendice
Importazione Temporanea (TI)	Tab. P – P1 – P2

ANNO 2014

¹ Incluse le operazioni ex art. 10 quinquies della legge 9 luglio 1990, n.185 e successive modificazioni

Tipo Autorizzazione	Numero
EX	2.386
IM	276
RE	370
RI	257
TE	328
TI	358

Il numero delle autorizzazioni utilizzate nel corso dell'anno 2014 sopraindicato comprende anche le autorizzazioni rilasciate ai sensi dell'art. 10 quinquies (autorizzazioni individuali di trasferimento) ed i dati delle operazioni riportati nelle seguenti tabelle includono anche i relativi trasferimenti intracomunitari.

Sono acclusi, inoltre, i prospetti contenenti i riepiloghi per Paese di destinazione con indicazione delle Aree geografiche di appartenenza.



**AGENZIA DELLE DOGANE
E DEI MONOPOLI**

AII. 1: OPERAZIONI A LICENZA AI SENSI DELL'ART. 1 COMMA 2 - LEGGE 185/90

Tab. M - Esportazioni Definitive (EX)

Risultano utilizzate n. **2.386** autorizzazioni, per un totale di **18.188** operazioni doganali, il cui stato di avanzamento annuale è pari a € **3.329.567.703,35**

Tab N - Temporanee Esportazioni (TE)

Risultano utilizzate n. **328** autorizzazioni per un totale di **1.616** operazioni doganali, il cui stato di avanzamento annuale è pari a € **184.107.703,91**

Tab O - Importazioni Definitive (IM)

Risultano utilizzate n. **276** autorizzazioni per un totale di **1.053** operazioni doganali, il cui stato di avanzamento annuale è pari a € **139.944.870,59**

Tab P – Temporanee Importazioni (TI)

Risultano utilizzate n. **358** autorizzazioni per un totale di **2.488** operazioni doganali, il cui stato di avanzamento annuale è pari a € **492.552.196,64**

Tab M – Appendice - Riesportazioni (RE)

Risultano utilizzate n. **370** autorizzazioni per un totale di **2.983** operazioni doganali, il cui stato di avanzamento annuale è pari a € **303.112.200,98**

Tab O – Appendice – Reimportazioni (RI)

Risultano utilizzate n. **257** autorizzazioni per un totale di **1.137** operazioni doganali, il cui stato di avanzamento annuale è pari a € **134.380.152,97**

Sono acclusi alla presente relazione, per ogni tipologia, i prospetti riepilogativi delle varie operazioni, distinte per Operatori ed Aree Geografiche.

I dati riportati negli schemi allegati sono stati rilevati dagli atti in possesso degli Uffici Doganali direttamente interessati al compimento delle operazioni stesse.



**AGENZIA DELLE DOGANE
E DEI MONOPOLI**

All. 2 - PROGRAMMI DI COPRODUZIONE INTERGOVERNATIVA

ART. 1 commi 8 lett. a) e 9 lett. a) LEGGE 185/90

Riesportazione (RE)	M Appendice – M1 Appendice - M2 Appendice
Temporanea Esportazione (TE)	Tab. N – N1 – N2
Importazione Definitiva (IM)	Tab. O – O1 – O2
Reimportazione (RI)	O Appendice - O1 Appendice – O2 Appendice
Importazione Temporanea (TI)	Tab. P – P1 – P2

ANNO 2014



**AGENZIA DELLE DOGANE
E DEI MONOPOLI**

AII. 2 - PROGRAMMI DI COPRODUZIONE INTERGOVERNATIVA

ART. 1 commi 8 lett. a) e 9 lett. a) LEGGE 185/90

CODICE	DESCRIZIONE	PAESI
PMI-1@-1	PROGRAMMA EFA	IT-AT-DE-ES-GB
PMI-1@-2	PROGRAMMA NH-90	IT-BE-DE-FR-NL-PT
PMI-1@-3	PROGRAMMA HAWK VIABILITY	IT-FR-US
PMI-1@-4	PROGRAMMA MU-90	IT-FR
PMI-1@-6	PROGRAMMA ORIZZONTE	IT-FR-GB
PMI-1@-10	PROGRAMMA MEADS	IT-DE-US
PMI-1@-11	PROGRAMMA U.212-A	IT-DE
PMI-1@-12	PROGRAMMA FSAF	IT-FR
PMI-1@-13	PROGRAMMA EH 101	IT-GB
PMI-1@-14	PROGRAMMA PAAMS	IT-FR-GB
PMI-1@-18	PROGRAMMA IRIS-T	IT-CA-DE-GR-NO-SE- ES
PMI-1@-19	PROGR. STAND OFF (STORM SHADOW)	IT-FR-GB
PMI-1@-20	PROGRAMMA NATO ACCS	IT-BE-DE-DK-ES-FR-GB-NL-NO-TR
PMI-1@-21	PROGRAMMA MIDS	IT-DE-ES-FR-US
PMI-1@-22	PROGRAMMA METEOR	IT-DE-ES-FR-GB-SE
PMI-1@-24	PROGRAMMA FREEM	IT-FR
PMI-1@-25	PROGRAMMA VULCANO	IT-ES-NL
PMI-1@-26	PROGRAMMA JOINT STRIKE FIGHTER	IT-AU-CA-DK-GB-NL-NO-TR-US
PMI-1@-27	PROGRAMMA ESSOR	IT-ES-FI-FR-PL-SE
PMI-1@-28	PROGRAMMA ATHENA FIDUS	IT-FR
PMI-1@29	PROGRAMMA MLRS-IMPROVED	IT-DE-FR
PMI-1@30	PROGRAMMA NSP2K	IT-FR-GB
PMI-1@31	PROGRAMMA SICRAL 2	IT-FR

ANNO 2014



**AGENZIA DELLE DOGANE
E DEI MONOPOLI**

AII. 2: PROGRAMMI DI COPRODUZIONE INTERGOVERNATIVA

Tab. M - Appendice - Riesportazioni (RE)

Lo stato di avanzamento annuale è pari a € **550.373.242,08**

Tab. N – Temporanee Esportazioni (TE)

Lo stato di avanzamento annuale è pari a € **383.478.857,01**

Tab. O – Importazioni Definitive (IM)

Lo stato di avanzamento annuale è pari a € **33.401.423,35**

Tab. O – Appendice Reimportazioni (RI)

Lo stato di avanzamento annuale è pari a € **207.255.930,78**

Tab. P – Temporanee Importazioni

Lo stato di avanzamento annuale è pari a € **413.004.176,21**

Sono acclusi alla presente relazione, per ogni tipologia di operazione, i prospetti riepilogativi delle operazioni, distinte per Operatori ed Aree Geografiche.

I dati riportati negli schemi allegati sono stati rilevati dagli atti in possesso degli Uffici Doganali direttamente interessati al compimento delle operazioni stesse.



**AGENZIA DELLE DOGANE
E DEI MONOPOLI**

All. 3 - OPERAZIONI A LICENZA GLOBALE DI PROGETTO

art. 11 comma 5-bis - Legge 185/90

Esportazione definitiva (EX)	Tab. MG 1 - MG7 – MG13
Temporanea Esportazione (TE)	Tab. MG2 – MG8 – MG14
Riesportazione (RE)	Tab. MG3 – MG9 – MG15
Importazione definitiva(IM)	Tab. MG4 – MG10 – MG16
Temporanea Importazione (TI)	Tab. MG5 - MG11 – MG17
Reimportazione (RI)	Tab. MG6 – MG12 – MG18

ANNO 2014



AII. 3: OPERAZIONI RIFERITE A LICENZA GLOBALE DI PROGETTO

Tab. MG 1- Esportazioni Definitive (EX)

Risultano utilizzate **4** autorizzazioni, per un totale di **278** operazioni doganali, il cui stato di avanzamento annuale è pari a € **112.557.587,12**

Tab. MG2 - Temporanee Esportazioni (TE)

Risultano utilizzate **3** autorizzazioni, per un totale di **80** operazioni doganali, il cui stato di avanzamento annuale è pari a € **11.825.002,98**

Tab. MG3 - Riesportazioni (RE)

Risultano utilizzate **4** autorizzazioni, per un totale di **56** operazioni doganali, il cui stato di avanzamento annuale è pari a € **14.258.340,47**

Tab. MG4 – Importazioni Definitive (IM)

Risultano utilizzate **2** autorizzazioni, per un totale di **46** operazioni doganali, il cui stato di avanzamento annuale è pari a € **14.939.972,86**.

Tab. MG5 – Temporanea Importazione (TI)

Risultano utilizzate **3** autorizzazioni, per un totale di **88** operazioni doganali, il cui stato di avanzamento annuale è pari a € **60.477.622,70**

Tab. MG6 – Reimportazione (RI)

Risultano utilizzate **4** autorizzazioni, per un totale di **24** operazioni doganali, il cui stato di avanzamento annuale è pari a € **16.275.096,39**



**AGENZIA DELLE DOGANE
E DEI MONOPOLI**

TABELLA DEI CODICI DELLE VALUTE

CODICE	VALUTA	CAMBIO MEDIO ANNUO 2014
AUD	DOLLARO AUSTRALIANO	1,47
CAD	DOLLARO CANADESE	1,47
CHF	FRANCO SVIZZERO	1,21
DKK	CORONA DANESE	7,45
EURO		1
NOK	CORONA NORVEGESE	8,35
GBP	STERLINA GRAN BRETAGNA	0,81
SGD	DOLLARO SINGAPORE	1,68
SEK	CORONA SVEDESE	9,10
TRY	LIRA TURCA	2,91
USD	DOLLARO USA	1,33
THB	BATH TAILANDESE	43,15

Esportazione Definitiva (EX)

TAB. M

TAB. M

Tipo di operazione: Esportazione Definitiva (EX)

Denominazione operatore	Codice valuta	Ammontare in valuta	Quantità	Materiale oggetto del contratto	Stato di avanzamento annuale (Euro)	Utilizzo anni precedenti (Euro)
AEREA S.P.A.	EUR	3.147.310,00	10	AFFUSTI SPECIALI AVIOTRASPORTATI	255.000,00	1.626.500,00
AEREA S.P.A.	EUR	3.200,96	9	AFFUSTO AVIOTRASPORTATO HMP250	3.200,96	0,00
AEREA S.P.A.	EUR	1.920,00	10	AFFUSTO LEGGERO PER MITRAGLIATRICE 7.62 MM	1.920,00	0,00
AEREA S.P.A.	EUR	20.992,00	3	AFFUSTO SPECIALE AVIOTRASPORTATO HMP250	10.392,00	10.600,00
AEREA S.P.A.	EUR	1.728.218,50	5	AFFUSTO SPECIALE AVIOTRASPORTATO HMP400	25.821,85	1.569.896,65
AEREA S.P.A.	EUR	15.500,00	50	AFFUSTO SPECIALE AVIOTRASPORTATO PER MITRAGLIATRICE M3P	15.500,00	0,00
AEREA S.P.A.	EUR	538.560,00	4	AFFUSTO SPECIALE AVIOTRASPORTATO PER MITRAGLIATRICE M3P COMPONENTI HMP400LC MOD2	159.600,00	79.800,00
AEREA S.P.A.	EUR	538.560,00	1	AFFUSTO SPECIALE AVIOTRASPORTATO PER MITRAGLIATRICE M3P TECNOLOGIA SU CD-ROM	187.350,00	79.800,00
AEREA S.P.A.	EUR	156.000,00	26	AFFUSTO SPECIALE LEGGERO PER MITRAGLIATRICE 7.62 MM	156.000,00	0,00
AEREA S.P.A.	EUR	177.400,00	2	AFFUSTO SPECIALE LEGGERO PER MITRAGLIATRICE 7.62 MM COMPONENTI PINTLEHEAD MAG58 SUPPORTO MAG58	35.400,00	142.000,00
AEREA S.P.A.	EUR	919.765,00	2	AFFUSTO SPECIALE LEGGERO PER MITRAGLIATRICE 7.62MM	175.000,00	0,00
AEREA S.P.A.	EUR	294.557,76	6	APPARECC PER LANCIO ARMAMENTO HLRU	85.211,88	0,00
AEREA S.P.A.	EUR	22.245,37	1	APPARECCHIATURA A TERRA PER CONTROLLO ELETTRICO FUNZIONALE DI APPARECCHIATURA PER LANCIO DI ARMAMENTO HLRU	22.245,37	0,00
AEREA S.P.A.	EUR	70.154,31	1	APPARECCHIATURA PER LANCIO DI ARMAMENTO	70.003,76	0,00
AEREA S.P.A.	EUR	1.380.500,00	62	APPARECCHIATURA PER LANCIO DI ARMAMENTO HL RUB	930.000,00	330.000,00
AEREA S.P.A.	EUR	3.323.739,34	8	APPARECCHIATURA PER LANCIO DI ARMAMENTO ALDERU	885.079,28	1.838.660,06
AEREA S.P.A.	EUR	631.000,00	12	APPARECCHIATURA PER LANCIO DI ARMAMENTO HL RUB	180.000,00	450.000,00
AEREA S.P.A.	EUR	206.861,92	16	APPARECCHIATURA PER LANCIO DI ARMAMENTO HL RUB	206.861,92	0,00
AEREA S.P.A.	EUR	12.965,00	1	APPARECCHIATURA PER LANCIO DI ARMAMENTO HL RUB	12.965,00	0,00
AEREA S.P.A.	EUR	579.443,52	28	APPARECCHIATURA PER LANCIO DI ARMAMENTO HL RUB	438.018,12	0,00
AEREA S.P.A.	EUR	5.926.975,11	9	APPARECCHIATURA PER LANCIO DI ARMAMENTO AHD ERU PER VELIVOLO EFA	331.321,59	0,00
AEREA S.P.A.	GBP	1.538.902,40	0	APPARECCHIATURA PER LANCIO DI ARMAMENTO AHD ERU PER VELIVOLO EFA	106.715,63	0,00
AEREA S.P.A.	EUR	1.030.120,00	9	ATTIV RIPARAZ REVIS MANUTNZ RICONFIGUR	220.230,00	423.490,00

TAB. M

Tipo di operazione: Esportazione Definitiva (EX)

Denominazione operatore	Codice valuta	Ammontare in valuta	Quantità	Materiale oggetto del contratto	Stato di avanzamento annuale (Euro)	Utilizzo anni precedenti (Euro)
AEREA S.P.A.	EUR	46.060,00	140	AW LTD	46.060,00	0,00
AEREA S.P.A.	EUR	107.066,14	160	COMP.PER APPAR.PER LANCIO ARMAM. ALDERU	18.492,36	54.926,66
AEREA S.P.A.	EUR	107.066,14	444	COMP.PER APPAR.PER LANCIO ARMAM.AHDERU	33.647,12	54.926,66
AEREA S.P.A.	EUR	182.850,05	1108	COMPONENTI PER APPARECCHIATURA PER LANCIO DI ARMAMENTO AHDERU	179.412,15	1.905,75
AEREA S.P.A.	EUR	505.000,00	14	COMPONENTI AFFUSTO SPECIALE LEGGERO PER MITRAGLIATRICE 7,62 MM	39.000,00	35.400,00
AEREA S.P.A.	EUR	227.798,83	512	COMPONENTI AHDERU	139.015,52	0,00
AEREA S.P.A.	EUR	227.798,83	11	COMPONENTI ALDERU	88.783,31	0,00
AEREA S.P.A.	EUR	610.090,75	1	COMPONENTI APPAREC. AVIOTRASPORTATA PER RIFORMIMENTO IN VOLO SFT	4.284,30	504.762,12
AEREA S.P.A.	EUR	2.987.913,60	240	COMPONENTI LANCIAMISSILI MFRL	922.895,70	705.653,50
AEREA S.P.A.	EUR	2.760.190,29	59	COMPONENTI PER APPAREC. AVIOTRASPORTATA PER RIFORMIMENTO IN VOLO SFT	642.498,93	234.720,25
AEREA S.P.A.	EUR	3.490.178,02	30	COMPONENTI PER APPAREC. AVIOTRASPORTATA PER RIFORMIMENTO IN VOLO SFT	137.815,70	2.447.241,62
AEREA S.P.A.	EUR	1.729.487,64	32	COMPONENTI PER APPAREC. AVIOTRASPORTATA PER RIFORMIMENTO IN VOLO SFT	110.252,56	1.056.336,60
AEREA S.P.A.	EUR	138.613,31	23	COMPONENTI PER APPARECCHIATURA AVIOTRASPORTATA	34.798,30	0,00
AEREA S.P.A.	EUR	70.739,92	40	COMPONENTI PER APPARECCHIATURA AVIOTRASPORTATA PER RIFORMIMENTO IN VOLO SFT	70.739,92	0,00
AEREA S.P.A.	EUR	495.232,58	6	COMPONENTI PER APPARECCHIATURA PER LANCIO DI ARMAMENTO AHDERU/ALDERU	75,00	495.157,58
AEREA S.P.A.	EUR	182.850,05	15	COMPONENTI PER APPARECCHIATURA PER LANCIO DI ARMAMENTO ALDERU	1.070,00	1.905,75
AEREA S.P.A.	EUR	6.088,20	120	COMPONENTI PER APPARECCHIATURA PER LANCIO DI ARMAMENTO ALDERU	3.715,20	2.373,00
AEREA S.P.A.	USD	93.000,00	22	COMPONENTI PER CORPO CILINDRI ATTUATORI ELETTROIDRAULICI	51.336,09	14.000,75
AEREA S.P.A.	EUR	31.911,17	29	COMPONENTI PER LANCIAMISSILI MEL	12.886,71	0,00
AEREA S.P.A.	EUR	45.266,91	46	COMPONENTI PER LANCIAMISSILI MEL	42.121,53	0,00
AEREA S.P.A.	EUR	7.420.936,50	2400	COMPONENTI PER LANCIAMISSILI MEL	1.033.278,72	2.598.981,80
AEREA S.P.A.	EUR	2.824.044,30	142	COMPONENTI PER LANCIAMISSILI MFRL	686.352,64	1.953.527,26
AEREA S.P.A.	EUR	947.198,51	93	COMPONENTI PER LANCIAMISSILI MFRL	246.245,21	463.474,93

TAB. M

Tipo di operazione: Esportazione Definitiva (EX)

Denominazione operatore	Codice valuta	Ammontare in valuta	Quantità	Materiale oggetto del contratto	Stato di avanzamento annuale (Euro)	Utilizzo anni precedenti (Euro)
AEREA S.P.A.	EUR	484.925,53	91	COMPONENTI PER LANCIAMISSILI MFRL	24.004,97	0,00
AEREA S.P.A.	EUR	45.406,63	25	COMPONENTI PR APPARECCHIATURA AVIOTRASPORTATA PER RIFORNIMENTO IN VOLO SFT	30.664,63	14.742,00
AEREA S.P.A.	USD	8.220,00	6	EQUIPAG. A TERRA PER CONTROLLO CAMME BLOCCAGGIO MISSILI DI APPARECCHIATURA PER LANCIO LAU7 - GAGE PROFILE	6.187,43	0,00
AEREA S.P.A.	EUR	4.200,00	1	INFORMAZIONI SU DOCUMENTI -DOCUMENTAZIONE	100,00	4.000,00
AEREA S.P.A.	EUR	30.679,06	3	LANCIAMISSILI MEL	8.431,55	22.247,51
AEREA S.P.A.	EUR	4.783.749,12	14	LANCIAMISSILI MEL	1.395.260,16	2.391.874,56
AEREA S.P.A.	EUR	919.765,00	21	MATERIALE AFFUSTO SPECIALE LEGGERO	744.765,00	0,00
AEREA S.P.A.	EUR	12.950,00	30	PARTI AFFUSTO SPECIALE AVIOTRASPORTATO PER MITRAGLIA TRICE MBP	12.950,00	0,00
AEREA S.P.A.	EUR	13.090,00	10	PARTI DI RICAMBIO PER AFFUSTO SPECIALE PESANTE PER MITRAGLIA TRICE 12,7 MM	13.090,00	0,00
AEREA S.P.A.	EUR	16.590,00	760	RICAMBI CHDERU	16.590,00	0,00
AEREA S.P.A.	EUR	6.000,00	32	RICAMBI PER AFFUSTO SPECIALE PER MITRAGLIA TRICE 7,62 MM	6.000,00	0,00
AEREA S.P.A.	EUR	146.800,00	2	SIMULACRI	15.000,00	0,00
AEREA S.P.A.	EUR	191.800,00	5	SIMULACRI	37.500,00	0,00
AEREA S.P.A.	EUR	505.000,00	2	TECNOLOGIA MINIMA IN CD PER AFFUSTO SPECIALE LEGGERO PER MITRAGLIA TRICE 7,62 MM	430.600,00	35.400,00
AEREA S.P.A.	EUR	37.500,00	1	TECNOLOGIA/INFORMAZIONE SU DOCUMENTI/AFFUSTO SPECIALE LEGGERO PER MITRAGLIA TRICE 7,62MM	19.500,00	0,00
AEREA S.P.A.	USD	588.260,75	166	VALVOLA CARBURANTE TS	175.474,78	0,00
AEREA S.P.A.	USD	588.260,75	8	VALVOLA DELA P F8	9.336,67	0,00
AEREA S.P.A.	USD	831.259,11	242	VALVOLA DELTA (PF8) - VALV CARBURANTE TS - VALV T31	272.336,85	350.191,97
AEREA S.P.A.	USD	588.260,75	37	VALVOLA T31	42.551,37	0,00
AERO SEKUR S.P.A.	USD	4.327.679,33	30	SERBATOI FLESSIBILI CARBURANTE PER AEREA AM-X	239.859,19	2.209.669,80
AERO SEKUR S.P.A.	EUR	442.728,00	180	SERBATOI PER MISSILI STORM SHADOW	255.420,00	0,00
AERO SEKUR S.P.A.	USD	890.882,85	3	SHELTER GONFIABILE -LOCALIZED ENCLUSER P/N308044	155.139,63	0,00
AERO SEKUR S.P.A.	USD	890.882,85	3	SISTEMA DI CONTROLLO AMBIENTALE E DI TRATTAMENTO ARIA ECU SYSTEM P/N 309441	492.495,18	0,00

TAB. M

Tipo di operazione: Esportazione Definitiva (EX)

Denominazione operatore	Codice valuta	Ammontare in valuta	Quantità	Materiale oggetto del contratto	Stato di avanzamento annuale (Euro)	Utilizzo anni precedenti (Euro)
AGENZIA INDUSTRIE DIFESA	EUR	4.500.000,00	2201319	SISTEMA DI ARMA MISSILE HAWK E PARTI DI RICAMBIO	4.339.643,00	0,00
AGUSTA WESTLAND SPA	EUR	20.420.726,00	1	AEROMOBILE AB 139	12.335.900,00	0,00
AGUSTA WESTLAND SPA	EUR	13.277.000,00	1	AEROMOBILE AB 139	12.252.000,00	0,00
AGUSTA WESTLAND SPA	EUR	13.925.364,35	6	AEROMOBILE NH90 NFH - DOCUMENTAZIONE TECNICA	300,00	50,00
AGUSTA WESTLAND SPA	EUR	13.925.364,35	8	AEROMOBILE NH90 NFH - DOCUMENTAZIONE TECNICA (SOFTWARE)	400,00	50,00
AGUSTA WESTLAND SPA	EUR	20.000.000,00	7	AEROMOBILE NH90TTH ATTREZZATURE	253.284,78	8.098.281,07
AGUSTA WESTLAND SPA	EUR	30.000.000,00	29	AEROMOBILE NH90TTH ATTREZZATURE DI MANUTENZIONE/RIPARAZIONE	321.512,99	2.481.567,79
AGUSTAWESTLAND SPA	EUR	10.543.529,22	1	APPAR NAVIGAZIONE	6.722,28	0,00
AGUSTAWESTLAND SPA	EUR	25.000.000,00	1	APPARATI NAVIGAZIONE AEREA	86.916,73	2.227.361,46
AGUSTAWESTLAND SPA	EUR	141.282,82	2	APPARATI RADIOCOMUNICAZIONE	141.282,82	0,00
AGUSTAWESTLAND SPA	EUR	13.277.000,00	1	APPARATO RADIOCOMUNICAZIONE	50.000,00	0,00
AGUSTAWESTLAND SPA	EUR	20.420.726,00	1	APPARECCHIATURA FLIR	941.100,00	0,00
AGUSTAWESTLAND SPA	USD	16.112.741,32	2	APPARECCHIATURA PER LA VISIONE ALL INFRAROSSO (FLIR) EQUIPAGGIAMENTI A CORREDO	1.386.260,25	0,00
AGUSTAWESTLAND SPA	EUR	3.527.213,14	1	APPARECCHIATURA PER LA VISIONE ALL INFRAROSSO (FLIR) IN KIT ELICOTTERO AW139	1.284.177,00	0,00
AGUSTAWESTLAND SPA	EUR	30.000.000,00	69	ATTREZZATURE	402.271,69	0,00
AGUSTAWESTLAND SPA	EUR	20.000.000,00	95	ATTREZZATURE NH90 TTH	808.045,62	8.528.305,65
AGUSTAWESTLAND SPA	EUR	20.000.000,00	26	ATTREZZATURE DI MANUTENZIONE PER AEROMOBILE NH90 TTH	309.253,68	14.144.732,38
AGUSTAWESTLAND SPA	EUR	20.000.000,00	53	ATTREZZATURE DI MANUTENZIONE PER AEROMOBILE NH90TTH	203.582,90	14.144.732,38
AGUSTAWESTLAND SPA	EUR	10.000.000,00	125	ATTREZZATURE PER AEROMOBILI	566.886,40	418.673,17
AGUSTAWESTLAND SPA	EUR	20.000.000,00	5	ATTREZZATURE PER ELICOTTERO NH 90	252,66	5.082.605,84
AGUSTAWESTLAND SPA	EUR	65.000.000,00	7	ATTREZZATURE PER ELICOTTERO NH90 NFH	255.863,22	45.907.040,35
AGUSTAWESTLAND SPA	EUR	20.000.000,00	6	ATTREZZATURE PER MANUTENZIONE E RIPARAZIONE	28.356,73	6.846.726,87
AGUSTAWESTLAND SPA	EUR	65.000.000,00	15	ATTREZZATURE UTENSILI PER ELICOTTERO NH9 NFH	128.833,64	45.907.040,35

TAB. M

Tipo di operazione: Esportazione Definitiva (EX)

Denominazione operatore	Codice valuta	Ammontare in valuta	Quantità	Materiale oggetto del contratto	Stato di avanzamento annuale (Euro)	Utilizzo anni precedenti (Euro)
AGUSTAWESTLAND SPA	EUR	329.476,00	7	AZIONATORE PER VERRICELLO PN SM2857-3	32.739,00	0,00
AGUSTAWESTLAND SPA	EUR	329.476,00	5	BLOCCO VALVOLA PER VERRICELLO PN 2972-1	41.230,00	0,00
AGUSTAWESTLAND SPA	USD	16.112.741,32	8	CASCO ELICOTTERO - PILOT/CREW HELICOPTER HELMET	35.297,28	0,00
AGUSTAWESTLAND SPA	USD	32.197.846,95	3	CASCO PILOTA	14.399,81	19.518.432,64
AGUSTAWESTLAND SPA	EUR	3.000.000,00	7	COMPONENTI AERIMOBILE NH90 TTH	155.156,64	0,00
AGUSTAWESTLAND SPA	EUR	35.000.000,00	2430	COMPONENTI AEROMOBILE EH101-AW101 SAR/C SAR	14.858.242,23	10.939.817,35
AGUSTAWESTLAND SPA	EUR	10.000.000,00	107	COMPONENTI AEROMOBILE NH90 - PARTI DI ELICOTTERO	4.792.726,00	0,00
AGUSTAWESTLAND SPA	EUR	3.000.000,00	42	COMPONENTI AEROMOBILE NH90 NFH	186.999,86	0,00
AGUSTAWESTLAND SPA	EUR	500.000,00	10	COMPONENTI AEROMOBILE NH90 TTH	133.265,96	0,00
AGUSTAWESTLAND SPA	EUR	120.000.000,00	479	COMPONENTI NH90 TTH - PARTI DI ELICOTTERO	12.414.390,34	4.606.566,66
AGUSTAWESTLAND SPA	EUR	120.000.000,00	1	COMPONENTI NH90 TTH - STRUMENTI ELETTRONICI	353.529,41	4.606.566,66
AGUSTAWESTLAND SPA	EUR	317.567.358,62	316	COMPONENTI PER AEROMOBILE NH90 NFH	1.818.403,99	708.266,48
AGUSTAWESTLAND SPA	EUR	317.567.358,62	1254	COMPONENTI PER AEROMOBILE NH90 TTH	6.365.269,70	708.266,48
AGUSTAWESTLAND SPA	EUR	202.676.827,16	1957	COMPONENTI PER AEROMOBILE NH90 TTH	44.527.247,33	7.044.348,09
AGUSTAWESTLAND SPA	EUR	41.110.000,00	41	COMPONENTI SEGMENTI PER ELICOTTERI NH90NFH	784.135,62	25.420.271,96
AGUSTAWESTLAND SPA	EUR	41.110.000,00	57	COMPONENTI SEGMENTI PER ELICOTTERI NH90TTH	2.436.009,74	25.420.271,96
AGUSTAWESTLAND SPA	EUR	10.543.529,22	1	CUSCINETTI	3.532,77	0,00
AGUSTAWESTLAND SPA	EUR	150.000.000,00	1	DISPOSITIVI DI LANCIO	972.842,82	112.771.359,07
AGUSTAWESTLAND SPA	EUR	103.410.594,76	59	EH 101 UTILITY RICAMBI	119.050,06	9.452.089,57
AGUSTAWESTLAND SPA	EUR	156.097.110,77	9	ELICOTTERI	42.912.133,81	20.257.155,50
AGUSTAWESTLAND SPA	USD	76.098.473,42	2	ELICOTTERI AW109	9.126.248,84	0,00
AGUSTAWESTLAND SPA	EUR	258.241.013,57	11	ELICOTTERI AW139	177.940.110,00	0,00
AGUSTAWESTLAND SPA	EUR	171.734.318,00	2	ELICOTTERI NH 90	20.994.712,00	32.778.767,93

TAB. M

Tipo di operazione: Esportazione Definitiva (EX)

Denominazione operatore	Codice valuta	Ammontare in valuta	Quantità	Materiale oggetto del contratto	Stato di avanzamento annuale (Euro)	Utilizzo anni precedenti (Euro)
AGUSTAWESTLAND SPA	EUR	272.390.300,00	5	ELICOTTERI NH 90 NFH	52.448.432,51	155.357.673,22
AGUSTAWESTLAND SPA	EUR	40.000.000,00	1	ELICOTTERO AW 149	15.000.000,00	0,00
AGUSTAWESTLAND SPA	EUR	40.000.000,00	1	ELICOTTERO AW 149	15.000.000,00	0,00
AGUSTAWESTLAND SPA	EUR	12.644.100,00	2	ELICOTTERO AW109	10.443.500,00	0,00
AGUSTAWESTLAND SPA	USD	16.112.741,32	2	ELICOTTERO AW109 MILITARE	9.200.994,60	0,00
AGUSTAWESTLAND SPA	EUR	3.527.213,14	2	EQUIPAGGIAMENTO A TERRA ELICOTTERO AW139	204.465,50	0,00
AGUSTAWESTLAND SPA	GBP	32.410.271,54	97	KIT (IN PEZZI) PER ASSEMBLAGGIO DI ELICOTTERI EH101 UTILITY	4.917.412,40	2.461.479,07
AGUSTAWESTLAND SPA	EUR	15.600.000,00	4	KIT DI ARMAMENTO PER ELICOTTERO A129	125.700,20	87.591.513,40
AGUSTAWESTLAND SPA	EUR	15.600.000,00	13	MANUALI DI USO RIPARAZIONE MANUTENZIONE RR	130.000,00	6.712.922,74
AGUSTAWESTLAND SPA	EUR	15.600.000,00	27	MANUALI DI USO RIPARAZIONE MANUTENZIONE	262.000,00	6.712.922,74
AGUSTAWESTLAND SPA	EUR	3.056.617,20	4	MITRAGLIATRICE	587.355,84	185.250,00
AGUSTAWESTLAND SPA	EUR	40.000.000,00	1	MOCK UP ELICOTTERO	255.000,00	0,00
AGUSTAWESTLAND SPA	EUR	40.000.000,00	4	MOCK UP RAZZIERA	100.000,00	0,00
AGUSTAWESTLAND SPA	EUR	40.000.000,00	2	MOCK UP RAZZIERA	50.000,00	0,00
AGUSTAWESTLAND SPA	EUR	1.354.911,55	2	MOTORI PER A129-AW129	1.354.911,55	0,00
AGUSTAWESTLAND SPA	USD	16.112.741,32	8	OCCHIALE PER VISIONE NOTTURNA - NVG	55.263,41	0,00
AGUSTAWESTLAND SPA	EUR	47.698.321,95	100	PARTI COMPONENTI 18 LOTTI DI TRASPORTO SEGMENTI X ELICOTTERO NH 90	363.835,80	31.874.224,15
AGUSTAWESTLAND SPA	EUR	20.000.000,00	1043	PARTI DI ELICOTTERO	836.742,12	0,00
AGUSTAWESTLAND SPA	EUR	258.241.013,57	142	PARTI DI ELICOTTERI	7.281.807,00	0,00
AGUSTAWESTLAND SPA	EUR	150.000.000,00	79	PARTI DI ELICOTTERI AW129	5.250.284,36	112.771.359,07
AGUSTAWESTLAND SPA	EUR	35.000.000,00	4	PARTI DI ELICOTTERI EH 101	1.361,20	6.515.771,63
AGUSTAWESTLAND SPA	EUR	25.000.000,00	4850	PARTI DI ELICOTTERI EH101	12.933.429,53	12.020.310,88
AGUSTAWESTLAND SPA	EUR	171.734.318,00	0	PARTI DI ELICOTTERI NH 90	220.115,14	32.778.767,93

TAB. M

Tipo di operazione: Esportazione Definitiva (EX)

Denominazione operatore	Codice valuta	Ammontare in valuta	Quantità	Materiale oggetto del contratto	Stato di avanzamento annuale (Euro)	Utilizzo anni precedenti (Euro)
AGUSTAWESTLAND SPA	EUR	30.000.000,00	52	PARTIDI ELICOTTERI NH90	316.099,36	1.635.588,77
AGUSTAWESTLAND SPA	EUR	90.000.000,00	49	PARTIDI ELICOTTERO	2.649.380,15	0,00
AGUSTAWESTLAND SPA	EUR	25.000.000,00	127	PARTIDI ELICOTTERO	9.473.963,25	2.227.361,46
AGUSTAWESTLAND SPA	EUR	2.000.000,00	77	PARTIDI ELICOTTERO	785.172,62	0,00
AGUSTAWESTLAND SPA	EUR	65.000.000,00	350	PARTIDI ELICOTTERO	597.681,90	3.092.006,70
AGUSTAWESTLAND SPA	EUR	90.000.000,00	7	PARTIDI ELICOTTERO	894.934,94	0,00
AGUSTAWESTLAND SPA	EUR	196.671.236,00	2	PARTIDI ELICOTTERO	5.942,80	42.238.829,48
AGUSTAWESTLAND SPA	EUR	90.000.000,00	1336	PARTIDI ELICOTTERO	22.354.421,08	0,00
AGUSTAWESTLAND SPA	EUR	30.000.000,00	381	PARTIDI ELICOTTERO	2.797.143,28	0,00
AGUSTAWESTLAND SPA	EUR	10.000.000,00	149	PARTIDI ELICOTTERO	4.041.139,95	421.746,00
AGUSTAWESTLAND SPA	EUR	12.644.100,00	2	PARTIDI ELICOTTERO (PIASTRA BLINDATA PER CORAZZATURA SEDILI EQUIPAGGIO AEROMOBILI)	147.800,00	0,00
AGUSTAWESTLAND SPA	EUR		108	PARTIDI ELICOTTERO A 129 COMPENSIVI DILANCIARAZZI E TECNOLOGIA	15.493.128,75	87.591.513,40
AGUSTAWESTLAND SPA	EUR	25.000.000,00	20900	PARTIDI ELICOTTERO AW129	12.538.805,11	10.422.706,44
AGUSTAWESTLAND SPA	EUR	2.000.000,00	6	PARTIDI ELICOTTERO COMP. TI NH90 TTH	13.258,78	0,00
AGUSTAWESTLAND SPA	EUR	3.000.000,00	119	PARTIDI ELICOTTERO EH101	447.000,02	0,00
AGUSTAWESTLAND SPA	EUR	15.000.000,00	4	PARTIDI RICAMBIO AEROMOBILE NH90TTH	4.902,92	9.428.375,38
AGUSTAWESTLAND SPA	EUR	15.000.000,00	119	PARTIDI RICAMBIO DEL NH-90 TTH	3.335.795,87	2.863.578,56
AGUSTAWESTLAND SPA	EUR	40.000.000,00	60	PARTIDI RICAMBIO ELICOTTERO NH 90	123.996,00	215.321,45
AGUSTAWESTLAND SPA	EUR	50.000.000,00	1	PARTIDI RICAMBIO ELICOTTERO NH 90	1.500,00	0,00
AGUSTAWESTLAND SPA	EUR	65.000.000,00	1525	PARTIDI RICAMBIO ELICOTTERO NH90 NFH	2.480.368,30	45.907.040,35
AGUSTAWESTLAND SPA	USD	30.000.000,00	1934	PARTIDI RICAMBIO PER AEROMOBILE CH47	163.976,39	2.740.688,91
AGUSTAWESTLAND SPA	EUR	25.000.000,00	1908	PARTIDI RICAMBIO PER AEROMOBILE EH101 UTILITY	10.050.734,42	12.576.898,36
AGUSTAWESTLAND SPA	EUR	20.000.000,00	816	PARTIDI RICAMBIO PER AEROMOBILE NH 90 TTH	5.466.317,69	8.528.305,65

TAB. M

Tipo di operazione: Esportazione Definitiva (EX)

Denominazione operatore	Codice valuta	Ammontare in valuta	Quantità	Materiale oggetto del contratto	Stato di avanzamento annuale (Euro)	Utilizzo anni precedenti (Euro)
AGUSTAWESTLAND SPA	EUR	20.000.000,00	3193	PARTI DI RICAMBIO PER AEROMOBILE NH90 TTH	4.464.255,47	8.098.281,07
AGUSTAWESTLAND SPA	EUR	30.000.000,00	167	PARTI DI RICAMBIO PER AEROMOBILE NH90 TTH	3.933.782,80	2.481.567,79
AGUSTAWESTLAND SPA	EUR	20.000.000,00	1186	PARTI DI RICAMBIO PER AEROMOBILE NH90 TTH	4.954.054,60	14.144.732,38
AGUSTAWESTLAND SPA	EUR	20.000.000,00	274	PARTI DI RICAMBIO PER AEROMOBILE NH90 TTH	403.920,34	6.846.726,87
AGUSTAWESTLAND SPA	EUR	20.000.000,00	81	PARTI DI RICAMBIO PER AEROMOBILI NH90 TTH	64.446,25	5.082.605,84
AGUSTAWESTLAND SPA	EUR	30.000.000,00	49	PARTI DI RICAMBIO PER ELICOTTERO EH101 SAR	782.392,04	13.129.703,71
AGUSTAWESTLAND SPA	EUR	20.000.000,00	322	PARTI DI RICAMBIO ELICOTTERO EH 101	421.112,17	4.150.085,49
AGUSTAWESTLAND SPA	EUR	78.233.798,73	69	PARTI DI SEGMENTI DI ELICOTTERO NH90 TRASPORTO (L-ALB. CODA. TRASM. PRINC. RICAMBI RAMPA POST. ECT)	1.358.162,31	46.780.457,66
AGUSTAWESTLAND SPA	EUR	73.396.236,24	262	PARTI DI SEGMENTI PER ELICOTTERO NH90 TTH (AVION.-SIST. IDRAUL.-TRASMISS.PRINC.-LINEA ALBERI DI CODA - INST.NE.MOTORE)	3.858.061,94	42.812.416,17
AGUSTAWESTLAND SPA	EUR	20.000.000,00	127	PARTI DIRICAMBIO PER ELICOTTERO	2.781.474,18	4.636.338,90
AGUSTAWESTLAND SPA	EUR	20.000.000,00	2540	PARTI ELICOTTERI	3.472.734,27	11.258.317,75
AGUSTAWESTLAND SPA	EUR	218.275.036,32	22393	PARTI ELICOTTERI	29.884.783,96	48.658.435,86
AGUSTAWESTLAND SPA	EUR	30.000.000,00	453	PARTI ELICOTTERI	392.989,23	944.947,53
AGUSTAWESTLAND SPA	USD	274.329,84	11	PARTI ELICOTTERI	130.377,68	0,00
AGUSTAWESTLAND SPA	USD	20.548,68	2	PARTI ELICOTTERO AB 412	15.467,58	0,00
AGUSTAWESTLAND SPA	EUR	10.000.000,00	1988	PARTI RICAMBIO AEROMOBILE NH90	453.585,42	418.673,17
AGUSTAWESTLAND SPA	EUR	15.393.591,90	378	PARTI VELIVOLO NH90 - TRASPORTO	2.356.378,73	871.040,09
AGUSTAWESTLAND SPA	EUR	12.644.100,00	2	PREDISPOSIZIONI RAZZIERE 7/70	1.036.000,00	0,00
AGUSTAWESTLAND SPA	EUR	207.019,26	2	RICAMBI AEROMOBILE AB212	7.950,89	159.418,82
AGUSTAWESTLAND SPA	EUR	20.000.000,00	16	RICAMBI ELICOTTERI EH101	39.665,22	0,00
AGUSTAWESTLAND SPA	EUR	10.543.529,22	14	RICAMBI ELICOTTERO AW129	1111.668,52	0,00
AGUSTAWESTLAND SPA	EUR	10.000.000,00	276	RICAMBI PER ELICOTTERO EH101	424.291,97	5.776.098,33
AGUSTAWESTLAND SPA	EUR	73.396.236,24	121	SEGMENTI AEROMOBILE NH90 TTH: FUSOLIERA POSTERIORE(REAR FUSELAGE)	1.897.499,13	42.812.416,17

TAB. M

Tipo di operazione: Esportazione Definitiva (EX)

Denominazione operatore	Codice valuta	Ammontare in valuta	Quantità	Materiale oggetto del contratto	Stato di avanzamento annuale (Euro)	Utilizzo anni precedenti (Euro)
AGUSTAWESTLAND SPA	EUR	73.396.236,24	247	SEGMENTI AEROMOBILE NH90UTH: RAMPA POSTERIORE (REAR RAMP)	2.339.270,77	42.812.416,17
AGUSTAWESTLAND SPA	EUR	124.582.000,00	290	SEGMENTI DI ELICOTTERO NH90UTH	1.095.555,94	9.230.857,41
AGUSTAWESTLAND SPA	EUR	260.000,00	1	SOFTWARE PER NH90	250.000,00	300,00
AGUSTAWESTLAND SPA	EUR	2.548.753,00	3	SOFTWARE PROGETTATO PER ELICOTTERO NH90	100.050,00	88.959,00
AGUSTAWESTLAND SPA	EUR	65.000.000,00	9	STRUMENTI	181.959,34	3.092.006,70
AGUSTAWESTLAND SPA	EUR	20.000.000,00	2	STRUMENTI DI MISURA	130,00	19.781.801,34
AGUSTAWESTLAND SPA	EUR	2.876.355,00	9	STRUMENTI DI NAVIGAZIONE	708.037,29	1.571.301,97
AGUSTAWESTLAND SPA	EUR	30.000.000,00	28	STRUMENTI ELETTRONICI	365.703,51	0,00
AGUSTAWESTLAND SPA	EUR	2.984.739,00	17	SUPPORTI REGISTRATI	839,08	943.551,78
AGUSTAWESTLAND SPA	EUR	1.000,00	1	TECNOLOGIA	100,00	0,00
AGUSTAWESTLAND SPA	USD	11.452,16	16	TUBAZIONE FLESSIBILE	8.620,37	0,00
AGUSTAWESTLAND SPA	EUR	30.000.000,00	3	UTENSILI	12.744,27	944.947,53
AGUSTAWESTLAND SPA	EUR	65.000.000,00	291	UTENSILI	152.414,56	3.092.006,70
ALENIA AERMACCHI SPA	EUR	34.881.774,03	15	8803 E ALTRE - PARTI RICAMBIO C-27J	281.339,74	0,00
ALENIA AERMACCHI SPA	EUR	14.901.113,00	40	8803 E ALTRE - RICAMBI E ATTREZZATURE C27J	170.516,44	0,00
ALENIA AERMACCHI SPA	USD	15.985,00	1	AEROMOBILE ATR 72 PARADOOR ASSY	1.718,92	0,00
ALENIA AERMACCHI SPA	USD	282.929.220,00	4	AEROMOBILE C 27J	83.833.150,17	0,00
ALENIA AERMACCHI SPA	EUR	75.000.000,00	1	AEROMOBILE C-27J	30.000.000,00	0,00
ALENIA AERMACCHI SPA	EUR	49.500.000,00	1	AEROMOBILE C-27J - TECNOLOGIA DOCUMENTAZIONE SU SUPPORTO CARTACEO E/O SUPPORTO MAGNETICO	3.535.714,29	10.607.142,87
ALENIA AERMACCHI SPA	EUR	82.886,52	2	AEROMOBILE C-27J CONVERTER E FLAP	41.443,26	0,00
ALENIA AERMACCHI SPA	EUR	322.053.149,45	10	AEROMOBILE EFA - FUSOLIERA POSTERIORE EQUIPAGGIATA	13.573.842,40	9.684.652,54
ALENIA AERMACCHI SPA	EUR	322.053.149,45	10	AEROMOBILE EFA - SEMIALA COMPLETA	39.324.997,70	9.684.652,54
ALENIA AERMACCHI SPA	EUR	322.053.149,45	14	AEROMOBILE EFA - SISTEMA TRASPORTO CARICHI ESTERNI ACIS - PILONI	2.940.000,00	9.684.652,54

TAB. M

Tipo di operazione: Esportazione Definitiva (EX)

Denominazione operatore	Codice valuta	Ammontare in valuta	Quantità	Materiale oggetto del contratto	Stato di avanzamento annuale (Euro)	Utilizzo anni precedenti (Euro)
ALENIA AERMACCHI SPA	EUR	75.000.000,00	1	AEROMOBILE M346	20.000.000,00	0,00
ALENIA AERMACCHI SPA	EUR	75.000.000,00	5	AEROMOBILE M346 - ATTREZZATURE	21.000,00	0,00
ALENIA AERMACCHI SPA	EUR	75.000.000,00	1	AEROMOBILE M346 - BANCO IDRAULICO	500.000,00	0,00
ALENIA AERMACCHI SPA	EUR	75.000.000,00	1	AEROMOBILE M346 - BANCO MOTORE	500.000,00	0,00
ALENIA AERMACCHI SPA	EUR	1.320.300,00	3	AIRBONE AIS TRANSPONDER SYSTEM P/N 7001000-1111 VELIVOLO ATR 72	29.600,00	0,00
ALENIA AERMACCHI SPA	EUR	20.824.023,15	9	ALTRE POMPE VELIVOLO AMX	324.650,79	1.538.654,19
ALENIA AERMACCHI SPA	EUR	29.998.912,10	1	ALTRI CARRELLI	1.583,14	941.330,33
ALENIA AERMACCHI SPA	EUR	756.519,76	20	ALTRI OGGETTI GONFIABILI ALTRI	16.280,00	625.999,19
ALENIA AERMACCHI SPA	EUR	161.415.696,00	6	ALTRI UTENSILI	109.122,00	91.083,33
ALENIA AERMACCHI SPA	EUR	161.415.696,00	6	APPARECCHI ELEVATORI PNEUMATICI	109.122,00	91.083,33
ALENIA AERMACCHI SPA	EUR	35.906,99	2	APPARECCHIATURE DI PRODUZIONE EFA	20.526,88	0,00
ALENIA AERMACCHI SPA	EUR	20.000.000,00	7	ATTREZZATURE	4.284,00	0,00
ALENIA AERMACCHI SPA	EUR	447.800.679,99	864	ATTREZZATURE	4.002.511,60	44.215,00
ALENIA AERMACCHI SPA	EUR	75.837.870,00	210	ATTREZZATURE	3.907.281,00	0,00
ALENIA AERMACCHI SPA	EUR	12.231.840,42	98	ATTREZZATURE C-27J	3.849.307,69	0,00
ALENIA AERMACCHI SPA	USD	21.214.016,21	1	ATTREZZATURE DI SUPPORTO A TERRA GSE	10.416,15	15.899.993,84
ALENIA AERMACCHI SPA	EUR	35.270,00	2	ATTREZZATURE VELIVOLO C-27J	35.270,00	0,00
ALENIA AERMACCHI SPA	EUR	35.906,99	3	ATTREZZATURE VELIVOLO EFA	15.380,11	0,00
ALENIA AERMACCHI SPA	EUR	30.000.000,00	3	ATTREZZATURE VELIVOLO M346	16.000,00	0,00
ALENIA AERMACCHI SPA	EUR	249.379.814,00	98	ATTREZZATURE VELIVOLO M346	664.227,64	169.430.755,46
ALENIA AERMACCHI SPA	USD	11.300.000,00	39	ATTREZZATURE VELIVOLO MB339 - ANNESSO 2	77.586,01	0,00
ALENIA AERMACCHI SPA	EUR	75.837.870,00	1	ATTREZZATURE-	8.407,00	0,00
ALENIA AERMACCHI SPA	EUR	75.837.870,00	2	BANCHI IDRAULICI	372.265,00	0,00

TAB. M

Tipo di operazione: Esportazione Definitiva (EX)

Denominazione operatore	Codice valuta	Ammontare in valuta	Quantità	Materiale oggetto del contratto	Stato di avanzamento annuale (Euro)	Utilizzo anni precedenti (Euro)
ALENIA AERMACCHI SPA	EUR	75.837.870,00	1	BANCO ELETTRICO	120.500,00	0,00
ALENIA AERMACCHI SPA	EUR	30.000.000,00	2	BANCO MOTORE E BANCO IDRAULICO; P/N P70TA00A01-401; M60DA00A01-401	1.000.000,00	0,00
ALENIA AERMACCHI SPA	EUR	1.320.300,00	1	BARINGA P/N MA-00000286 VELIVOLO ATR 72	117.200,00	0,00
ALENIA AERMACCHI SPA	EUR	56.960,74	4	CAVI ASSEMBLATI VELIVOLO EFA	52.296,24	0,00
ALENIA AERMACCHI SPA	EUR	3.967.420,00	50	CBT SOFTWARE LICENCES	887.000,00	1.015.843,32
ALENIA AERMACCHI SPA	EUR	249.379.814,00	4	COMANDI REMOTTI SIST MISSIONE (WSO HAND CONTROL	1.359.148,00	169.430.755,46
ALENIA AERMACCHI SPA	EUR	1.320.300,00	3	COUNTERMEASURE DISPENSER P/N MA-0000-0339 VELIVOLO ATR 72	263.700,00	0,00
ALENIA AERMACCHI SPA	EUR	38.000.000,00	595	DISEGNI E SPECIFICHE TECNICHE PER LA PRODUZIONE DI PARTI STRUTTURALI	5.831.840,00	0,00
ALENIA AERMACCHI SPA	EUR	516.999,60	66	DOCUMENTAZIONE TECNICA	73.335,00	41.333,20
ALENIA AERMACCHI SPA	EUR	177.858,00	7	DVDR CARTRIDGE 32 GB P/N 1129487-A-01-02	138.334,00	0,00
ALENIA AERMACCHI SPA	EUR	3.967.420,00	1	ENGINE THROTTLE GRIP (INBOARD)	4.440,00	1.015.843,32
ALENIA AERMACCHI SPA	EUR	3.967.420,00	1	ENGINE THROTTLE GRIP (OUTBOARD)	4.440,00	1.015.843,32
ALENIA AERMACCHI SPA	EUR	27.525,00	1	FIRE PROTECTION ELECTRICAL TEST SET P/N 99U-J26240002-S01-801 VELIVOLO EFA	27.525,00	0,00
ALENIA AERMACCHI SPA	EUR	3.967.420,00	2	FLAP LEVER CONTROL PANEL FRONT - ANTI G VALVE	10.520,00	1.015.843,32
ALENIA AERMACCHI SPA	EUR	3.967.420,00	1	FLAP LEVER CONTROL PANEL REAR	7.380,00	1.015.843,32
ALENIA AERMACCHI SPA	EUR	171.200.000,00	7	FUSOLIERA POSTERIORE VELIVOLO EFA	8.558.135,12	40.979.953,92
ALENIA AERMACCHI SPA	EUR	97.920,91	1	INTEGRATED ACIS TEST SET P/N J04540006-801 S/N 0005	97.920,91	0,00
ALENIA AERMACCHI SPA	USD	282.929.220,00	2	KIT AVIOLANCIO AIR DROP OPERATIONS KIT	356.024,09	0,00
ALENIA AERMACCHI SPA	USD	282.929.220,00	2	KIT AVIOLANCIO CAUSALITY EVACUATION KIT	160.239,37	0,00
ALENIA AERMACCHI SPA	USD	282.929.220,00	8	KIT AVIOLANCIO TROOP MOVEMENT KIT	838.157,32	0,00
ALENIA AERMACCHI SPA	USD	205.262.824,00	2	KITS AVIOLANCIO	154.048,17	134.536.474,97
ALENIA AERMACCHI SPA	EUR	447.800.679,99	21	LISTA MISSION SUPPORT SYSTEM	3.663.771,00	44.215,00
ALENIA AERMACCHI SPA	EUR	109.167,38	1	LOADING EQUIPMENT SET HORIZON VELIVOLO AMX P/N 009A1591-805	23.397,16	0,00

TAB. M

Tipo di operazione: Esportazione Definitiva (EX)

Denominazione operatore	Codice valuta	Ammontare in valuta	Quantità	Materiale oggetto del contratto	Stato di avanzamento annuale (Euro)	Utilizzo anni precedenti (Euro)
ALENIA AERMACCHI SPA	EUR	447.800.679,99	160	MANUALI (SUPPORTO CARTACEO)	1.047.209,00	44.215,00
ALENIA AERMACCHI SPA	EUR	447.800.679,99	32	MANUALI (SUPPORTO MAGNETICO)	209.408,00	44.215,00
ALENIA AERMACCHI SPA	EUR	41.559.631,38	9	MANUALI DI USO E MANUTENZIONE	48.931,36	684.886,48
ALENIA AERMACCHI SPA	EUR	75.837.870,00	3	MANUALI DI USO E MANUTENZIONE SU SUPPORTO CARTACEO E MAGNETICO (CDDVD) E MANUALI PER ATTIVITÀ DI ADDESTRAMENTO MASTER ARM SWITCH	700.000,00	0,00
ALENIA AERMACCHI SPA	EUR	3.967.420,00	1	MATERIALI DI USO E MANUTENZIONE	6.480,00	1.015.843,32
ALENIA AERMACCHI SPA	EUR	41.559.631,38	20	PACCO SOPRAVVIVENZA PILOTA	182.740,00	684.886,48
ALENIA AERMACCHI SPA	EUR	249.379.814,00	8	PARTI RICAMBIO VELIVOLO EFA	7.856,00	169.430.755,46
ALENIA AERMACCHI SPA	EUR	104.678.117,33	6349	PARTI VELIVOLO C27-J	5.634.217,89	4.080.274,02
ALENIA AERMACCHI SPA	EUR	82.077.114,58	129	PARTI VELIVOLO EFA WEAPON BUS FILTER P/N J94340503-401	2.141.106,03	5.932.942,80
ALENIA AERMACCHI SPA	EUR	450.000,00	27	PARTI AEROMOBILE EFA	8.100,00	35.025,00
ALENIA AERMACCHI SPA	EUR	29.998.912,10	374	PARTI AEROMOBILE M346 P/N 346-02-103 E P/N 346-02-05	76.262,47	941.330,33
ALENIA AERMACCHI SPA	USD	277.522,00	2	PARTI AVIO GERMANIA	206.255,18	0,00
ALENIA AERMACCHI SPA	EUR	731.697.145,43	2	PARTI AVIO REGNO UNITO	233.180,00	21.225.202,17
ALENIA AERMACCHI SPA	EUR	731.697.145,43	15	PARTI AVIO SPAGNA	15.353.333,15	21.225.202,17
ALENIA AERMACCHI SPA	EUR	731.697.145,43	2	PARTI AVIO VELIVOLO AMX	233.392,00	21.225.202,17
ALENIA AERMACCHI SPA	EUR	20.824.023,15	8376	PARTI DI AEREO	3.748.349,21	1.538.654,19
ALENIA AERMACCHI SPA	USD	2.659.541,61	32	PARTI DI AEREO	66.895,75	0,00
ALENIA AERMACCHI SPA	EUR	266.999,97	13	PARTI DI AEREO	532.698,20	0,00
ALENIA AERMACCHI SPA	USD	447.800.679,99	14	PARTI DI RICAMBIO	148.089,44	42.311,27
ALENIA AERMACCHI SPA	EUR	3.324.959,84	24044	PARTI DI RICAMBIO AEROMOBILE BR 1150 ATALNTIC ATL 2	18.986.904,81	44.215,00
ALENIA AERMACCHI SPA	EUR	605.308,19	125	PARTI DI RICAMBIO AEROMOBILE BR 1150 ATLANTIC ATL-2	910.645,95	174.082,85
ALENIA AERMACCHI SPA	EUR	956.000,00	736	PARTI DI RICAMBIO AEROMOBILE C 27 J	206.647,42	83.561,72
ALENIA AERMACCHI SPA	EUR		39		245.101,45	0,00

TAB. M

Tipo di operazione: Esportazione Definitiva (EX)

Denominazione operatore	Codice valuta	Ammontare in valuta	Quantità	Materiale oggetto del contratto	Stato di avanzamento annuale (Euro)	Utilizzo anni precedenti (Euro)
ALENIA AERMACCHI SPA	EUR	79.493,49	38	PARTI DI RICAMBIO AEROMOBILE C-27J	79.394,71	0,00
ALENIA AERMACCHI SPA	EUR	12.100.000,00	73294	PARTI DI RICAMBIO AEROMOBILE C-27J	11.565.096,38	0,00
ALENIA AERMACCHI SPA	USD	1.032.262,57	36	PARTI DI RICAMBIO DEL VELIVOLO G-222	12.696,51	653.477,67
ALENIA AERMACCHI SPA	EUR	137.604.288,79	2457	PARTI DI RICAMBIO DEL VELIVOLO TORNADO	3.192.411,07	3.905.830,97
ALENIA AERMACCHI SPA	EUR	65.821.593,46	481	PARTI DI RICAMBIO DEL VELIVOLO TORNADO	115.686,53	51.918,19
ALENIA AERMACCHI SPA	EUR	54.553,23	2	PARTI DI RICAMBIO PER AEROM. C-27J - LOGIC UNIT, ANTENNA CV-4092/A P/N 7451/14 - SWITCH DOUBBLE POLE CHANGEOVER P/N7-452	54.553,23	0,00
ALENIA AERMACCHI SPA	USD	21.214.016,21	11	PARTI DI RICAMBIO PER AEROMOBILE C27J	52.537,68	15.899.993,84
ALENIA AERMACCHI SPA	EUR	75.000.000,00	24	PARTI DI RICAMBIO PER AEROMOBILE MB46	267.000,00	0,00
ALENIA AERMACCHI SPA	USD	67.603.686,31	1976	PARTI DI RICAMBIO PER AEROMOBILE VELIVOLO C-27J	1.424.049,65	7.483.774,00
ALENIA AERMACCHI SPA	USD	67.603.686,31	9	PARTI DI RICAMBIO PER AEROMOBILE VELIVOLO C-27J	1.812.513,51	7.483.774,00
ALENIA AERMACCHI SPA	EUR	20.000.000,00	3219	PARTI DI RICAMBIO PER VELIV. MB339	227.433,00	0,00
ALENIA AERMACCHI SPA	EUR	33.450,50	2	PARTI DI RICAMBIO PER VELIVOLO C-27J	5.763,04	0,00
ALENIA AERMACCHI SPA	EUR	309.785,95	15	PARTI DI RICAMBIO PER VELIVOLO MB339	47.573,64	188.952,13
ALENIA AERMACCHI SPA	EUR	2.017.892,42	90	PARTI DI RICAMBIO VELIVOLO AM-X	444.962,57	1.034.725,70
ALENIA AERMACCHI SPA	EUR	444.916,80	18	PARTI DI RICAMBIO VELIVOLO AMX	918,00	443.048,80
ALENIA AERMACCHI SPA	EUR	2.598.000,00	6	PARTI DI RICAMBIO VELIVOLO MB339A E MB339CM	132.210,00	1.819.394,50
ALENIA AERMACCHI SPA	EUR	13.127.000,00	7664	PARTI DI RICAMBIO VELIVOLO SF260TW / ATTREZZATURE	967.029,51	0,00
ALENIA AERMACCHI SPA	EUR		1	PARTI DI TURBOREATTORI	13.045,10	0,00
ALENIA AERMACCHI SPA	EUR	9.469,38	26	PARTI RICAMBIO AEROMOBILE AMX 311A1030-035-036-038	9.469,38	0,00
ALENIA AERMACCHI SPA	EUR	812.990,14	43	PARTI RICAMBIO AEROMOBILE BR-1150 ATLANTIC ATL2	10.193,15	0,00
ALENIA AERMACCHI SPA	EUR	9.798,11	2159	PARTI RICAMBIO AEROMOBILE C-27J	9.798,11	0,00
ALENIA AERMACCHI SPA	EUR	64.860,51	286	PARTI RICAMBIO C27J	55.842,32	3.083,60
ALENIA AERMACCHI SPA	EUR	114.274,55	568	PARTI RICAMBIO C27J	19.062,61	45.003,25

TAB. M

Tipo di operazione: Esportazione Definitiva (EX)

Denominazione operatore	Codice valuta	Ammontare in valuta	Quantità	Materiale oggetto del contratto	Stato di avanzamento annuale (Euro)	Utilizzo anni precedenti (Euro)
ALENIA AERMACCHI SPA	USD	60.000.000,00	23	PARTI RICAMBIO C27J	292.609,97	263.282,20
ALENIA AERMACCHI SPA	EUR	249.379.814,00	30	PARTI RICAMBIO EQUIPAGGIAMENTI VELIVOLO M346	1.193.296,21	169.430.755,46
ALENIA AERMACCHI SPA	EUR	6.000.000,00	684	PARTI RICAMBIO VEL MB339 - ALLEGATO A	239.821,00	0,00
ALENIA AERMACCHI SPA	EUR	5.585.277,14	584	PARTI RICAMBIO VELIVOLO AMX	94.739,92	870.577,08
ALENIA AERMACCHI SPA	EUR	62.907,28	6	PARTI RICAMBIO VELIVOLO AMX	21.800,64	0,00
ALENIA AERMACCHI SPA	EUR	133.443,80	22	PARTI RICAMBIO VELIVOLO AMX	21.248,20	112.195,60
ALENIA AERMACCHI SPA	EUR	3.031.235,28	60	PARTI RICAMBIO VELIVOLO AMX	742.985,07	2.228.955,21
ALENIA AERMACCHI SPA	EUR	194.931,04	357	PARTI RICAMBIO VELIVOLO C27J	35.957,40	14.063,90
ALENIA AERMACCHI SPA	EUR	95.821,55	110	PARTI RICAMBIO VELIVOLO EFA	95.821,00	0,00
ALENIA AERMACCHI SPA	EUR	86.601,11	62	PARTI RICAMBIO VELIVOLO EFA	86.601,11	0,00
ALENIA AERMACCHI SPA	EUR	57.000.000,00	183	PARTI RICAMBIO VELIVOLO EFA	105.074,16	338.817,60
ALENIA AERMACCHI SPA	EUR	161.415.696,00	614	PARTI RICAMBIO VELIVOLO EFA	439.590,93	91.083,33
ALENIA AERMACCHI SPA	EUR	86.000.000,00	20	PARTI RICAMBIO VELIVOLO EFA	12.612,20	29.365.546,51
ALENIA AERMACCHI SPA	EUR	63.557,72	93	PARTI RICAMBIO VELIVOLO EFA	51.119,00	0,00
ALENIA AERMACCHI SPA	EUR	595.712,68	77	PARTI RICAMBIO VELIVOLO EFA	20.095,26	353.313,64
ALENIA AERMACCHI SPA	EUR	171.200.000,00	856	PARTI RICAMBIO VELIVOLO EFA	4.043.854,61	40.979.953,92
ALENIA AERMACCHI SPA	EUR	819,94	12	PARTI RICAMBIO VELIVOLO EFA	819,84	0,00
ALENIA AERMACCHI SPA	EUR	204.733.910,00	784	PARTI RICAMBIO VELIVOLO EFA SALAM	1.927.730,60	2.398.363,88
ALENIA AERMACCHI SPA	EUR	30.000.000,00	24	PARTI RICAMBIO VELIVOLO M346	272.000,00	0,00
ALENIA AERMACCHI SPA	USD	11.300.000,00	42817	PARTI RICAMBIO VELIVOLO MB339 - ANNESSO 1	4.169.499,83	0,00
ALENIA AERMACCHI SPA	EUR	165.720.754,30	10858	PARTI RICAMBIO VELIVOLO TORNADO	1.044.505,70	0,00
ALENIA AERMACCHI SPA	EUR	25.000.000,00	10273	PARTI RICAMBIO VELIVOLO TORNADO	3.138.513,16	7.871.531,24
ALENIA AERMACCHI SPA	EUR	1.200.000,00	2204	PARTI STRUTTURALI AEROMOBILE C-27J	148.254,16	0,00

TAB. M

Tipo di operazione: Esportazione Definitiva (EX)

Denominazione operatore	Codice valuta	Ammontare in valuta	Quantità	Materiale oggetto del contratto	Stato di avanzamento annuale (Euro)	Utilizzo anni precedenti (Euro)
ALENIA AERMACCHI SPA	EUR	16.344.231,82	25	PARTI VELIVOLO AMX	721.061,05	0,00
ALENIA AERMACCHI SPA	EUR	56.960,74	60	PARTI VELIVOLO EFA	4.664,50	0,00
ALENIA AERMACCHI SPA	EUR	440.200.000,00	140	PARTI VELIVOLO EFA	36.552.232,08	33.863.795,62
ALENIA AERMACCHI SPA	EUR	284.000.000,00	120	PARTI VELIVOLO EFA	21.714.658,46	13.258.542,88
ALENIA AERMACCHI SPA	EUR	57.234,70	1	PARTI VELIVOLO EFA	5.642,47	51.592,23
ALENIA AERMACCHI SPA	USD	5.000.000,00	3	PARTI VELIVOLO MB339	385.619,71	255.073,22
ALENIA AERMACCHI SPA	EUR	68.541.801,21	26541	PARTI VELIVOLO TORNADO	205.941,54	3.421.415,78
ALENIA AERMACCHI SPA	EUR	93.334.948,98	6093	PARTI VELIVOLO TORNADO	138.486,53	365.569,38
ALENIA AERMACCHI SPA	EUR	249.379.814,00	8	PILONI SUBALARI VELIVOLO M346	1.194.445,28	169.430.755,46
ALENIA AERMACCHI SPA	EUR	249.379.814,00	4	PILONI VENTRALE VELIVOLO M346	670.852,84	169.430.755,46
ALENIA AERMACCHI SPA	EUR	249.379.814,00	90	PUBBLICAZION TECNICHEVELIVOLO M346	476.908,80	169.430.755,46
ALENIA AERMACCHI SPA	EUR	12.231.840,42	16	PUBBLICAZIONI TECNICHE C-27J	715.092,21	0,00
ALENIA AERMACCHI SPA	EUR	13.127.000,00	36	PUBBLICAZIONI TECNICHE SU SUPPORTO CARTACEO - VOLUMI	12.000,00	0,00
ALENIA AERMACCHI SPA	EUR	287.500,00	500	PUBBLICAZIONI TECNICHE SU SUPPORTO CARTACEO VELIVOLO MB339	143.750,00	0,00
ALENIA AERMACCHI SPA	EUR	13.127.000,00	36	PUBBLICAZIONI TECNICHE SU SUPPORTO INFORMATICO - CD	12.000,00	0,00
ALENIA AERMACCHI SPA	EUR	287.500,00	500	PUBBLICAZIONI TECNICHE SU SUPPORTO MAGNETICO VELIVOLO MB339	143.750,00	0,00
ALENIA AERMACCHI SPA	EUR	147.233,00	2	RADAR ALTIMETRO DELAY DEVICE P/N 93U J34140002502-801 VEL EFA	135.256,00	0,00
ALENIA AERMACCHI SPA	EUR	259.166.516,38	150	RICAMBI VELIVOLO C-27J	7.024.334,14	9.331.995,52
ALENIA AERMACCHI SPA	EUR	4.910.450,76	1	RICAMBI AEROMOBILE BR 1150 ATLANTIC A TL-2	274.706,20	118.172,60
ALENIA AERMACCHI SPA	EUR	21.526,06	9216	RICAMBI AEROMOBILE C 27J	11.873,25	0,00
ALENIA AERMACCHI SPA	EUR	20.000.000,00	2	RICAMBI ATTREZZATURE	1.470,00	0,00
ALENIA AERMACCHI SPA	EUR	8.160,00	2	RICAMBI ATTREZZATURE PER VELIVOLO EFA P/N J04840255-401 P/N J04840251-401	8.160,00	0,00
ALENIA AERMACCHI SPA	EUR	10.000.000,00	25	RICAMBI PER VELIVOLO AM-X MONO-BIPO FAB	8.911,42	248.589,14

TAB. M

Tipo di operazione: Esportazione Definitiva (EX)

Denominazione operatore	Codice valuta	Ammontare in valuta	Quantità	Materiale oggetto del contratto	Stato di avanzamento annuale (Euro)	Utilizzo anni precedenti (Euro)
ALENIA AERMACCHI SPA	EUR	3.007.500,00	6463	RICAMBI VELIVOLO C27-J	598.296,97	1.302.662,86
ALENIA AERMACCHI SPA	USD	110.000.000,00	49	RICAMBI VELIVOLO C27J	210.012,29	8.886.541,72
ALENIA AERMACCHI SPA	USD	4.032.053,92	77	RICAMBI VELIVOLO G222	11.890,26	2.583.060,87
ALENIA AERMACCHI SPA	EUR	171.200.000,00	9	SEMIALA COMPLETA VELIVOLO EFA	32.546.483,08	40.979.953,92
ALENIA AERMACCHI SPA	EUR	78.287.897,68	6477	SEMIALI FUSOLIERE E PARTI RICAMBIO VELIVOLO EFA	4.433.181,69	3.250.521,03
ALENIA AERMACCHI SPA	EUR	18.365.814,35	916	SEMIALI FUSOLIERE E PARTI RICAMBIO VELIVOLO EFA	300.553,34	253.639,74
ALENIA AERMACCHI SPA	EUR	80.000.000,00	1	SIMULATORE EFA E-ACFT	2.500.000,00	0,00
ALENIA AERMACCHI SPA	EUR	67.532.445,00	32	SISTEMA TRASPORTO/SGANCIO CARICHI ESTERNI ACIS-PYLONS VELIVOLO EFA	4.818.054,10	1.121.092,08
ALENIA AERMACCHI SPA	EUR	5.297.122,22	22	SISTEMA TRASPORTO CARICHI ESTERNI ACIS-PILONI VELIVOLO EFA AL SALAM	5.297.122,22	0,00
ALENIA AERMACCHI SPA	EUR	38.000.000,00	595	SPECIFICHE TECNICHE E DISEGNI PER LA PRODUZIONE DI PARTI STRUTTURALI	5.831.840,00	0,00
ALENIA AERMACCHI SPA	EUR	38.000.000,00	595	SPECIFICHE TECNICHE E DISEGNI PER LA PRODUZIONE DI PARTI STRUTTURALI	5.831.840,00	0,00
ALENIA AERMACCHI SPA	EUR	3.967.420,00	1	STICK GRIP	6.615,00	1.015.843,32
ALENIA AERMACCHI SPA	EUR	41.559.631,38	7	STRUMENTI DI BORDO	733.000,00	684.886,48
ALENIA AERMACCHI SPA	EUR	20.824.023,15	4	STRUMENTI DI BORDO VELIVOLO AMX	93.392,92	1.538.654,19
ALENIA AERMACCHI SPA	EUR	41.559.631,38	4	STRUMENTI ELETTRONICI	32.659,48	684.886,48
ALENIA AERMACCHI SPA	EUR	3.967.420,00	1	STRUMENTI PER NAVIGAZIONE AEREA	17.706,97	0,00
ALENIA AERMACCHI SPA	EUR	3.967.420,00	5	SYNTHETIC BASE TRAINER (SBT)	704.000,00	1.015.843,32
ALENIA AERMACCHI SPA	EUR	109.167,38	1	SYNTHETIC BASE TRAINER (SBT) KIT	55.000,00	1.015.843,32
ALENIA AERMACCHI SPA	EUR	147.233,00	1	TEST BENCH/LOAD CELLS VELIVOLO AMX P/N ICT3 -E	39.509,66	0,00
ALENIA AERMACCHI SPA	EUR	20.824.023,15	57	TOOL KIT MILG INSTALLATIO TROLLEY P/N 11G J32 I40002S02-801	11.977,00	0,00
ALENIA AERMACCHI SPA	EUR	75.837.870,00	2	VALVOLE VELIVOLO AMX	931.386,11	1.538.654,19
ALENIA AERMACCHI SPA	EUR	205.262.824,00	1	VELIVOLI C-27J	65.435.000,00	0,00
ALENIA AERMACCHI SPA	USD	205.262.824,00	1	VELIVOLI C27J	19.065.448,25	134.536.474,97

TAB. M

Tipo di operazione: Esportazione Definitiva (EX)

Denominazione operatore	Codice valuta	Ammontare in valuta	Quantità	Materiale oggetto del contratto	Stato di avanzamento annuale (Euro)	Utilizzo anni precedenti (Euro)
ALENIA AERMACCHI SPA	EUR	249.379.814,00	4	VELIVOLI M 346	69.921.604,00	169.430.755,46
ALENIA AERMACCHI SPA	EUR	25.000.000,00	1	VELIVOLO B707 AWACS/E - 3A P/N 204-30001-101	25.000.000,00	0,00
ALENIA AERMACCHI SPA	EUR	45.000.000,00	1	VELIVOLO C 27J	30.000.000,00	0,00
ALENIA AERMACCHI SPA	EUR	80.000.000,00	1	VELIVOLO C 27J	30.000.000,00	0,00
ALENIA AERMACCHI SPA	EUR	45.000.000,00	1	VELIVOLO C27 J	30.000.000,00	0,00
ALENIA AERMACCHI SPA	EUR	447.800.679,99	8	VELIVOLO M346 CON RELATIVO LOOSE EQUIPMENT KIT - TAIL LOGBOOKS - SERIAL ITEMS DATA E SOFTWARE APPARATI	102.391.608,00	44.215,00
ALENIA AERMACCHI SPA	EUR	30.000.000,00	1	VELIVOLO M346	20.000.000,00	0,00
ALENIA AERMACCHI SPA	EUR	13.127.000,00	2	VELIVOLO SF260TW	3.740.000,00	0,00
ALENIA AERMACCHI SPA	EUR	1.455,93	500	WASHER FLAT P/N DIN433-3-140HV	580,00	0,00
ALENIA AERMACCHI SPA	EUR	3.967.420,00	1	WSQ HAND CONTROL	8.125,00	1.015.843,32
ALUMINIUM BOZEN S.R.L.	EUR	827.163,00	44487	BARRA TONDA DIAMETRO 125MM-SEMILAVORATO ESTRUSO PRE-INVOLUCRO AD ABRANDONO PROIETTILE PERFORANTE DA 120MM	184.621,05	0,00
AMPASPACE S.R.L.	EUR	7.944,30	5	CABIN WINDOW - FINESTRINO P/N PM 1A214060A1 PER VELIVOLO DASSAULT ATLANTIQUE	7.944,30	0,00
AMPASPACE S.R.L.	USD	1.696,00	16	ESTERNO FINESTRINO P/N 388033-1 / PF0130 PER VELIVOLO C130 LOCKHEED	1.276,63	0,00
AMPASPACE S.R.L.	USD	9.234,00	39	ESTERNO FINESTRINO P/N 388033-1 / PF0130 PER VELIVOLO C130 LOCKHEED	3.111,78	0,00
AMPASPACE S.R.L.	USD	35.489,00	23	ESTERNO PORTA PARACADUTISTI P/N 382776-19 / PF0140 PER VELIVOLO C130 LOCKHEED	26.713,59	0,00
AMPASPACE S.R.L.	EUR	80.240,00	10	FARO DI ATTERRAGGIO P/N M537M001000000 / PF0505 PER VELIVOLO A 400M	19.600,00	0,00
AMPASPACE S.R.L.	EUR	80.240,00	9	FARO DI ATTERRAGGIO P/N M537M001000100 / PF0506 PER VELIVOLO A 400M	17.640,00	0,00
AMPASPACE S.R.L.	EUR	80.240,00	10	FARO DI ATTERRAGGIO P/N M537M001100000 / PF0503 PER VELIVOLO A 400M	20.520,00	0,00
AMPASPACE S.R.L.	EUR	80.240,00	10	FARO DI ATTERRAGGIO P/N M537M001100100 / PF0504 PER VELIVOLO A 400M	20.520,00	0,00
AMPASPACE S.R.L.	EUR	32.096,00	4	FARO DI ATTERRAGGIO PF0503 P/N M537M001100000 PER VELIVOLO A400M	8.208,00	0,00
AMPASPACE S.R.L.	EUR	32.096,00	4	FARO DI ATTERRAGGIO PF0504 P/N M537M001100100 PER VELIVOLO A400M	8.208,00	0,00
AMPASPACE S.R.L.	EUR	32.096,00	4	FARO DI ATTERRAGGIO PF0505 P/N M537M001000000 PER VELIVOLO A400M	7.840,00	0,00
AMPASPACE S.R.L.	EUR	32.096,00	4	FARO DI ATTERRAGGIO PF0506 P/N M537M001000100 PER VELIVOLO A400M	7.840,00	0,00

Tipo di operazione: Esportazione Definitiva (EX)

TAB. M

Denominazione operatore	Codice valuta	Ammontare in valuta	Quantità	Materiale oggetto del contratto	Stato di avanzamento annuale (Euro)	Utilizzo anni precedenti (Euro)
AMPASPACE S.R.L.	USD	501.119,20	67	FINISTRINO LATERALE DX P/N HAC 009-1 / PF0451 PER VEIVOLO AH64 BOEING	65.902,08	59.135,60
AMPASPACE S.R.L.	USD	501.119,20	66	FINISTRINO LATERALE DX P/N HAC 010-1 / PF0452 PER VEIVOLO AH64 BOEING	74.752,64	59.135,60
AMPASPACE S.R.L.	USD	501.119,20	49	FINISTRINO LATERALE SX P/N HAC 008-1 / PF0450 PER VEIVOLO AH64 BOEING	48.197,04	59.135,60
AMPASPACE S.R.L.	USD	501.119,20	60	FINISTRINO LATERALE SX P/N HAC 011-1 / PF0453 PER VEIVOLO AH64 BOEING	67.956,94	59.135,60
AMPASPACE S.R.L.	USD	501.119,20	80	FINISTRINO SUPERIORE P/N HAC 012-1 / PF0454 PER VEIVOLO AH64 BOEING	61.262,48	59.135,60
AMPASPACE S.R.L.	USD	9.234,00	51	INTERNO FINISTRINO P/N 388032-1 / PF0131 PER VEIVOLO C130 LOCKHEED	3.838,92	0,00
AMPASPACE S.R.L.	EUR	38.351,52	3	INTERNO PORTA PARACADUTISTI P/N 382775-3 / PF0133 PER VEIVOLO C130 LOCKHEED	4.623,26	0,00
AMPASPACE S.R.L.	USD	29.928,00	15	INTERNO PORTA PARACADUTISTI P/N 382775-3 / PF0133 PER VEIVOLO C130 LOCKHEED	11.652,24	10.875,42
AMPASPACE S.R.L.	EUR	72.216,00	9	LH LAND LIGHT LENS ASSY - FARO DI ATERRAGGIO P/N M537M001000000	17.640,00	0,00
AMPASPACE S.R.L.	EUR	19.475,00	2	LH LAND LIGHT LENS ASSY - FARO DI ATERRAGGIO P/N M537M001000000	3.806,00	0,00
AMPASPACE S.R.L.	EUR	23.370,00	1	LH TAXI LIGHT LENS ASSY - FARO DI ATERRAGGIO P/N M537M001100000	1.992,00	19.386,00
AMPASPACE S.R.L.	EUR	19.475,00	2	LH TAXI LIGHT LENS ASSY - FARO DI ATERRAGGIO P/N M537M001100000	3.984,00	0,00
AMPASPACE S.R.L.	EUR	72.216,00	9	RH TAXI LIGHT LENS ASSY - FARO DI ATERRAGGIO P/N M537M001100000	18.468,00	0,00
AMPASPACE S.R.L.	EUR	19.475,00	3	RH LAND LIGHT LENS ASSY - FARO DI ATERRAGGIO P/N M537M001000100	5.709,00	0,00
AMPASPACE S.R.L.	EUR	72.216,00	9	RH LAND LIGHT LENS ASSY - FARO DI ATERRAGGIO P/N M537M00100100	17.640,00	0,00
AMPASPACE S.R.L.	EUR	23.370,00	1	RH TAXI LIGHT LENS ASSY - FARO DI ATERRAGGIO P/N M537M001100100	1.992,00	19.386,00
AMPASPACE S.R.L.	EUR	72.216,00	9	RH TAXI LIGHT LENS ASSY - FARO DI ATERRAGGIO P/N M537M001100100	18.468,00	0,00
AMPASPACE S.R.L.	EUR	19.475,00	3	RH TAXI LIGHT LENS ASSY - FARO DI ATERRAGGIO P/N M537M001100100	5.976,00	0,00
AMPASPACE S.R.L.	EUR	18.022,76	4	TETTUCCIO ANTERIORE P/N CA 50100 00 01 PF0600 PER VEIVOLO C101 CASA	18.022,76	0,00
AMPASPACE S.R.L.	EUR	284.429,07	6	TETTUCCIO ANTERIORE P/N CA 50100 00 01 / PF0600 PER VEIVOLO C101 CASA	27.034,14	0,00
AMPASPACE S.R.L.	EUR	284.429,07	6	TETTUCCIO POSTERIORE P/N CA 49200-0003A01 / PF0602 PER VEIVOLO C101 CASA	30.905,52	0,00
AMPASPACE S.R.L.	EUR	284.429,07	21	TRASPARENTE PARABREZZA P/N 9362917-1A / PF0601 PER VEIVOLO C101 CASA	226.489,41	0,00
ASE S.P.A.	EUR	128.310,00	3	ELICOTTERO CH-53GA -TRASFORMATORE RADDRIZZATORE AA700	29.610,00	98.700,00

TAB. M

Tipo di operazione: Esportazione Definitiva (EX)

Denominazione operatore	Codice valuta	Ammontare in valuta	Quantità	Materiale oggetto del contratto	Stato di avanzamento annuale (Euro)	Utilizzo anni precedenti (Euro)
ASE S.P.A.	EUR	2.673,00	1	ELICOTTERO EH 101	917,00	1.756,00
ASE S.P.A.	EUR	1.990.111,00	34	ELICOTTERO FUTURE LINX - ANELLO DI FISSAGGIO V-BAND A9159901	7.378,00	345.290,00
ASE S.P.A.	EUR	1.990.111,00	42	ELICOTTERO FUTURE LINX - GENERATORE DI C.A. - ALTERNATORE GCA25A13A	697.080,00	345.290,00
ASE S.P.A.	EUR	1.990.111,00	36	ELICOTTERO FUTURE LINX - TRASFORMATORE DI POTENZA AA73A	66.388,00	345.290,00
ASE S.P.A.	EUR	1.990.111,00	40	ELICOTTERO FUTURE LINX - UNITA DI REGOLAZIONE E CONTROLLO GRCA23A	539.952,00	345.290,00
ASE S.P.A.	EUR	30.918,00	1	ELICOTTERO FUTURE LINX ALTERNATORE GCA2513A	17.895,00	0,00
ASE S.P.A.	EUR	30.918,00	2	ELICOTTERO FUTURE LINX ANELLO DI FISSAGGIO A9159901	434,00	0,00
ASE S.P.A.	EUR	1.990.111,00	35	ELICOTTERO FUTURE LINX TRASFORMATORE DI CORRENTE TRCA7A	20.160,00	345.290,00
ASE S.P.A.	EUR	30.918,00	1	ELICOTTERO FUTURE LINX UNITA' REGOLAZ GRCA23A	12.589,00	0,00
ASE S.P.A.	EUR	71.579,52	4	ELICOTTERO FUTURE LINX GENERATORE DI C.A. - ALTERNATORE GCA25A13A	71.579,52	0,00
ASE S.P.A.	EUR	3.948,00	7	ELICOTTERO FUTURE LINX TRASFORMATORE DI CORRENTE PN TRCA7A	3.948,00	0,00
ASE S.P.A.	EUR	862.408,08	13	GENERATORE DI C.A. - ALTERNATORE P/N GCA10A3A	240.114,03	474.531,57
ASE S.P.A.	EUR	428.787,36	2	GENERATORE DI C.A. - ALTERNATORE P/N GCA10A3A PER EUROFIGHTER AIRCRAFT (EFA-F7200 (YPHOON)PROGRAMMA EFA SALAM	33.437,91	395.349,45
ASE S.P.A.	USD	21.252,00	1	GENERATORE DI C.A. - ALTERNATORE P/N GCA20A7A PARTI COMPONENTI PER VELLIVOLO HERON TP	15.996,99	0,00
ASE S.P.A.	EUR	398.797,52	6	GENERATORE DI C.A. - ALTERNATORE P/N GCA25A13A	108.085,08	0,00
ASE S.P.A.	EUR	2.265.585,31	17	GENERATORI DI C.A. - ALTERNATORI P/N GCA5A1A	1.241.424,51	0,00
ASE S.P.A.	EUR	70.881,00	2930	PARTI COMPONENTI PER GENERATORE DI C.A. - ALTERNATORE P/N GCA5A1A - ELICOTTERO ALH	70.881,00	0,00
ASE S.P.A.	EUR	110,40	60	PARTI DI RICAMBIO PER ELICOTTERO - ALH GENERATORE DI C.A. - GUARNIZIONE TOROIDALE O RING P/N 2491029937	110,40	0,00
ASE S.P.A.	EUR	164.450,00	6	PARTI E COMPONENTI PER ELICOTTERO SUPER LYNX 300	89.700,00	74.750,00
ASE S.P.A.	EUR	71.036,43	1842	PARTI E COMPONENTI PER STARTER GENERATORE DMV2D VELLIVOLO - KIRAN	71.036,43	0,00
ASE S.P.A.	EUR	550.125,27	27	TRASFORMATORE CORRENTE P/N TRCA2A	17.526,78	367.347,38
ASE S.P.A.	EUR	12.075,00	21	TRASFORMATORE DI CORRENTE	12.075,00	0,00
ASE S.P.A.	EUR	14.656,00	8	TRASFORMATORE DI CORRENTE PN AA73A	7.200,00	0,00

TAB. M

Tipo di operazione: Esportazione Definitiva (EX)

Denominazione operatore	Codice valuta	Ammontare in valuta	Quantità	Materiale oggetto del contratto	Stato di avanzamento annuale (Euro)	Utilizzo anni precedenti (Euro)
ASE S.P.A.	EUR	94.511,00	66	TRASFORMATORE DI CORRENTE TRCA7A ELICOTTERO FUTURE LINX	37.950,00	56.477,00
ASE S.P.A.	EUR	3.512,00	3	TRASFORMATORI DI CORRENTE P/N AA73A	2.634,00	878,00
ASE S.P.A.	EUR	398.797,52	6	UNITÀ DI GENERAZIONE E CONTROLLO P/N GRCA23A	76.036,60	0,00
ASE S.P.A.	EUR	398.797,52	8	V BAND A9159901	1.738,08	0,00
ASE S.P.A.	EUR	242.418,60	10	VELIVOLO EFA - UNITA REGOLAZIONE E CONTROLLO P/N GRCA22A	101.460,70	80.081,48
AVIO S.P.A.	EUR	222.957,00	36	ALETTE PER MISSILE ASTER 15 (OGNI SET E COMPOSTO DA 4 ALETTE)	218.583,00	0,00
AVIO S.P.A.	EUR	500,00	200	MISSILE ASTER 15 ALETTE VITI SERRAGGIO	500,00	0,00
AVIO S.P.A.	EUR	34.000,00	10	MISSILE ASTER 15 -PROPULSORE DI CROCIERA	34.000,00	0,00
AVIO S.P.A.	EUR	9.648.981,44	10	MISSILE ASTER 30 ALETTE	241.530,00	7.462.547,49
AVIO S.P.A.	EUR	6.500,00	2	MISSILE ASTER 30 CALOTTA POST-EQUIP INERTE ATTREZ. DI SOLLEV. MOTORE P/N ASTEC12102PROP. DI ACCCEL.BILANC.AST31501130	6.500,00	0,00
AVIO S.P.A.	EUR	108.000,00	40	MOTORE PER RAZZO MK 216 MOD. 3 DISTRACTION ROUND	90.800,00	0,00
AVIO S.P.A.	EUR	20.000.000,00	1580	PARTI DI RICAMBIO PER MOTORE RB199 PER VELIVOLO TORNADO	2.664.137,28	14.411.296,54
AVIO S.P.A.	EUR	30.600,00	9	PROPULSORE DI CROCIERA MISSILE ASTER 15	30.600,00	0,00
AVIO S.P.A.	EUR	744.580,00	4	UNITÀ DI POTENZA AUSILIARIA (APU) P/N EPF10004-6	148.896,00	74.448,00
BENELLI ARMI SPA	EUR	6.580,00	7	ART 31 FUCILE M4 SUPER 90 CAL.12	6.580,00	0,00
BENELLI ARMI SPA	EUR	1.383.936,00	1500	CARABINE PER USO CACCIA CAL. 223 REMINGTON COMPLETE DI UN CARICATORE DA 5 COLPI	1.152.000,00	0,00
BENELLI ARMI SPA	EUR	1.383.936,00	15	CARABINE PER USO CACCIA CAL. 223 REMINGTON COMPLETE DI UN CARICATORE DA 5 COLPI (MATERIALE CON VALORE AI SOLI FINI DOG.)	11.520,00	0,00
BENELLI ARMI SPA	EUR	52.360,00	40	FUCILE SEMIAUT. CAL. 12 MOD. M3 CON CALCIO TELESCOPICO. CANNA LISCIA DELLA LUNGHEZZA DI 50 CM	52.360,00	0,00
BENELLI ARMI SPA	EUR	261.277,00	35	FUCILE A POMPA A CANNA LISCIA PER USO CACCIA IN CALIBRO 12 CON LUNGHEZZA DELLA CANNA DI CM. 71 MOD. SUPERNOVA	15.524,00	0,00
BENELLI ARMI SPA	EUR	22.185,00	51	FUCILE A POMPA IN CAL. 12 MOD. SUPERNOVA COMPLETO DI CALCIO PISTOLA GRIP. CANNA LISCIA LUNG. DI 35,50 CM. SENZA ORG. DM	22.185,00	0,00
BENELLI ARMI SPA	EUR	1.861.020,00	3000	FUCILI SEMIAUTOMATICI A CANNA LISCIA PER USO CACCIA IN CALIBRO 12 DELLA LUNGHEZZA DI 35,5 CM SENZA ORGANI DI MIRA	1.861.020,00	0,00
BENELLI ARMI SPA	EUR	261.277,00	35	FUCILI SEMIAUTOMATICI A CANNA LISCIA PER USO CACCIA IN CALIBRO 12 CON LUNGHEZZA DELLA CANNA DI CM. 71 MOD. SBEZ	44.506,00	0,00
BENELLI ARMI SPA	EUR	261.277,00	5	FUCILI SEMIAUTOMATICI A CANNA LISCIA PER USO CACCIA IN CALIBRO 12 CON LUNGHEZZA DELLA CANNA DI CM. 71 MOD. CORDORA	6.995,00	0,00

TAB. M

Tipo di operazione: Esportazione Definitiva (EX)

Denominazione operatore	Codice valuta	Ammontare in valuta	Quantità	Materiale oggetto del contratto	Stato di avanzamento annuale (Euro)	Utilizzo anni precedenti (Euro)
BENELLI ARMI SPA	EUR	261.277,00	32	FUCILI SEMIAUTOMATICI A CANNA LISCIA PER USO CACCIA IN CALIBRO 12 CON LUNGHEZZA DELLA CANNA DI CM. 71 MOD. M2	29.836,00	0,00
BENELLI ARMI SPA	EUR	261.277,00	5	FUCILI SEMIAUTOMATICI A CANNA LISCIA PER USO CACCIA IN CALIBRO 12 CON LUNGHEZZA DELLA CANNA DI CM. 71 MOD. SUPERSPORT	7.205,00	0,00
BENELLI ARMI SPA	EUR	261.277,00	81	FUCILI SEMIAUTOMATICI A CANNA LISCIA PER USO CACCIA IN CALIBRO 12 CON LUNGHEZZA DELLA CANNA DI CM. 71 MOD. VINCI	89.533,00	0,00
BENELLI ARMI SPA	EUR	261.277,00	10	FUCILI SEMIAUTOMATICI A CANNA LISCIA PER USO CACCIA IN CALIBRO 20 CON LUNGHEZZA DELLA CANNA DI CM. 66 MOD. M2	9.100,00	0,00
C.A.B.I. CATTANEO S.P.A.	EUR	1.255.630,88	17	CAVO	140.573,74	327.249,58
C.A.B.I. CATTANEO S.P.A.	EUR	1.255.630,88	26	CONNETTORE	7.472,54	327.249,58
C.A.B.I. CATTANEO S.P.A.	EUR	1.255.630,88	1	KIT INSTALLAZIONE	8.283,83	327.249,58
C.A.B.I. CATTANEO S.P.A.	EUR	1.255.630,88	1	POMPA ASSETTO	140.000,00	327.249,58
C.A.B.I. CATTANEO S.P.A.	EUR	1.255.630,88	1	RACCORDO	11.957,75	327.249,58
C.A.B.I. CATTANEO S.P.A.	EUR	1.255.630,88	1	SCATOLA SERVIZI / STRUMENTAZIONE	59.817,17	327.249,58
C.A.B.I. CATTANEO S.P.A.	EUR	1.255.630,88	1	TRASMISSIONE	45.000,00	327.249,58
CALZONI SRL	EUR	4.969,85	1	COMPONENTI SISTEMA PROPULSIONE D 0473-437	4.800,00	0,00
CALZONI SRL	EUR	1.521.214,67	0	DISPOSITIVO TIPO SES PER IMMAGAZZINAMENTO E LANCIO ARTIFICI FUMOGENI	388.070,00	1.000.543,68
CALZONI SRL	EUR	17.419.698,00	3	PANNELLO DI CONTROLLO UMM TIPO IBU	1.616.590,00	0,00
CALZONI SRL	EUR	17.143,00	86	PARTI RICAMBIO HPH	17.143,00	0,00
CALZONI SRL	EUR	193.170,00	1	PARTI RICAMBIO MOD NHPH	19.910,00	9.853,00
CALZONI SRL	EUR	6.003,00	1	PARTI RICAMBIO PER SMG TIPO SSG-200 D 8303668 - COSTI AMMIN.	6.003,00	0,00
CALZONI SRL	EUR	20.684,00	9	PARTI RICAMBIO SISTEMA PROPULSIONE APU	20.684,00	0,00
CALZONI SRL	EUR	12.120,00	4	PARTI RICAMBIO SISTEMA PROPULSIONE	6.060,00	0,00
CALZONI SRL	EUR	193.170,00	47	PARTI RICAMBIO SISTEMA SNORKEL TIPO FH	20.050,00	9.853,00
CALZONI SRL	EUR	14.340,00	9	PARTI RICAMBIO SISTEMA SNORKEL WF	14.340,00	0,00
CALZONI SRL	EUR	33.630,00	1	PARTI RICAMBIO SISTEMA SNOTKEL TIPO FH	2.756,34	24.300,00
CALZONI SRL	EUR	14.100.000,00	7	PARTI RICAMBIO SISTEMA SOLL. SENSORI	6.790,00	0,00

TAB. M

Tipo di operazione: Esportazione Definitiva (EX)

Denominazione operatore	Codice valuta	Ammontare in valuta	Quantità	Materiale oggetto del contratto	Stato di avanzamento annuale (Euro)	Utilizzo anni precedenti (Euro)
CALZONI SRL	EUR	658.935,90	40	PARTI RICAMBIO SISTEMA SOLLEV. SENSORI MOD UMM	3.460,00	624.549,05
CALZONI SRL	EUR	1.500.000,00	261	PARTI RICAMBIO SISTEMA SOLLEVAMENTO SENSORI	119.638,25	233.008,99
CALZONI SRL	EUR	1.500.000,00	16	PARTI RICAMBIO SISTEMA VALVOLE STAGNE	16.848,00	233.008,99
CALZONI SRL	EUR	13.388,00	112	PARTI RICAMBIO SISTEMA PROPULSIONE	13.388,00	0,00
CALZONI SRL	EUR	67.333,00	2	PARTI RICAMBIO SENSORI TIPO UMM	22.444,00	0,00
CALZONI SRL	EUR	8.742,00	6	PARTI SISTEMA VALVOLE STAGN. D0282511	8.742,00	0,00
CALZONI SRL	EUR	2.487.081,00	0	PORTA HANGAR BORDO: MATERIALE TECNOLOGIA MINIMA NON COSTRUTTIVA	233.200,00	763.050,00
CALZONI SRL	EUR	6.000,00	4	PORTA HANGAR DI BORDO TIPO HD D1432472	6.000,00	0,00
CALZONI SRL	EUR	400.000,00	91	RICAMBI	16.795,17	0,00
CALZONI SRL	EUR	2.580,00	88	RICAMBI SISTEMA DI SOLLEV. SENSORI D1408602	2.580,00	0,00
CALZONI SRL	EUR	69.173,10	29	RICAMBI SISTEMA MOD. SOLL. SENSORI TIPO UMM	69.173,10	0,00
CALZONI SRL	EUR	499.307,65	4	RICAMBI SISTEMA SNORKEL TIPO WF	1.931,35	0,00
CALZONI SRL	EUR	261.000,00	719	RICAMBI SISTEMA SNORKEL TIPO FH	261.000,00	0,00
CALZONI SRL	EUR	1.428,00	28	RICAMBI SISTEMA SOLL. SENS. D 1438647	1.428,00	0,00
CALZONI SRL	EUR	1.608,00	17	RICAMBI SISTEMA SOLL. SENSORI	1.608,00	0,00
CALZONI SRL	EUR	45.563,00	28	RICAMBIO SISTEMA PROPULSIONE AUSILIARIA NAVI TIPO APU	45.563,00	0,00
CALZONI SRL	EUR	1.063.300,00	2	SCARICO GAS PER SSK TIPO WET	708.866,67	354.433,33
CALZONI SRL	EUR	2.487.081,00	1	SERVIZI PER ATTIVITÀ MANUTENZIONE	100,00	763.050,00
CALZONI SRL	EUR	813.500,00	1	SISTEMA ATTUAZIONE TIMONIERE PER SOTTOMARINI E NAVI	184.975,00	628.525,00
CALZONI SRL	EUR	8.000,00	1	SISTEMA DI PROPULSIONE AUSILIARIA PER NAVI DI SUPERFICIE TIPO APUL-TECNOLOGIA SUPP. INFORM.	1,00	0,00
CALZONI SRL	USD	342.500,00	2	SISTEMA MOD SOLL. SENS. D1215686	255.129,85	0,00
CALZONI SRL	EUR	428.445,00	163	SISTEMA MOD. SOLL. SENS. TIPO UMM RICAMBI	424.985,00	0,00
CALZONI SRL	EUR	374.400,00	33	SISTEMA MOD. SOLL. SENSORI UMM RICAMBI	374.400,00	0,00

TAB. M

Tipo di operazione: Esportazione Definitiva (EX)

Denominazione operatore	Codice valuta	Ammontare in valuta	Quantità	Materiale oggetto del contratto	Stato di avanzamento annuale (Euro)	Utilizzo anni precedenti (Euro)
CALZONI SRL	EUR	78.900,00	1	SISTEMA MODULARE SOLL. SENSORI AU 506 MOCK-UP	78.900,00	0,00
CALZONI SRL	EUR	100,00	1	SISTEMA MODULARE SOLL. SENS.	1,00	0,00
CALZONI SRL	EUR	35.003,34	3	SISTEMA MODULARE SOLL. SENS. TPO IMM D 1215563	35.003,34	0,00
CALZONI SRL	EUR	4.469.667,00	1	SISTEMA MODULARE SOLL. SENSORI TIPO UMM	826.973,75	379.419,00
CALZONI SRL	EUR	17.419.698,00	23	SISTEMA MODULARE SOLLEVAM. SENSORI	11.237.578,14	0,00
CALZONI SRL	AUD	2.935.400,00	4	SISTEMA MOVIMENTAZIONE ARMAMENTI MOD. WHS PER NAVI SUPERFICIE	1.189.477,78	0,00
CALZONI SRL	EUR	16.943,00	1	SISTEMA SNORKEL FH CABLE ASSY D1220201 RICAMBI	16.943,00	0,00
CALZONI SRL	EUR	57.600,00	58	SISTEMA SNORKEL TIPO FH CL COLLINS RICAMBI	57.600,00	0,00
CALZONI SRL	EUR	2.000.000,00	140	SISTEMA SNORKEL TIPO PH RICAMBI	11.880,08	0,00
CALZONI SRL	EUR	49.268,00	12	SISTEMA SOLL. SENS. D1405049-3452-3451-D551989	1.078,00	0,00
CALZONI SRL	EUR	2.000.000,00	10	SISTEMA SOLL. SENS. TIPO NHPH RICAMBI	1.686,00	0,00
CALZONI SRL	EUR	12.284,00	3	SISTEMA SOLL. SENSORI D 1326154-1421309-1421307	12.284,00	0,00
CALZONI SRL	EUR	30.000,00	2	SISTEMA SOLL. TIPO HPH - NHPH - PH	1.000,00	0,00
CALZONI SRL	EUR	3.439.232,00	118	SISTEMA SOLLEV. SENSORI E PARTI	1.469.940,00	329.800,00
CALZONI SRL	EUR	4.500.000,00	15	SISTEMA VALVOLE PER SSK	6.612,93	1.008.567,95
CALZONI SRL	EUR	54.261,36	6	SISTEMA VALVOLE STAGNE D0282512	30.970,68	0,00
CALZONI SRL	EUR	2.000.000,00	42	SISTEMA VALVOLE STAGNE SCAR. GAS TIPO WET RICAMBI	75.189,54	0,00
CALZONI SRL	EUR	61.000,00	1	SISTEMA VALVOLE STAGNE SCARICO GAS D 0276400	61.000,00	0,00
CALZONI SRL	EUR	7.961,04	8	SISTEMA VALVOLE STAGNE SCARICO GAS PER SSK D 1415739	7.961,04	0,00
CALZONI SRL	EUR	3.439.232,00	11	SISTEMI SOLLEV. ATTREZZATURA	25.220,00	329.800,00
CALZONI SRL	EUR	39.996.208,00	7	SPRESTAZIONI ASSISTENZA TECNICA RELATIVA A SISTEMA SOLLEVAMENTO SENSORI	7.262.429,00	12.603.558,00
CALZONI SRL	EUR	161.000,00	1	SUPPORTO CARTACEO	161.000,00	0,00
CALZONI SRL	EUR	739.000,00	10	SUPPORTO CARTACEO	221.700,00	0,00

TAB. M

Tipo di operazione: Esportazione Definitiva (EX)

Denominazione operatore	Codice valuta	Ammontare in valuta	Quantità	Materiale oggetto del contratto	Stato di avanzamento annuale (Euro)	Utilizzo anni precedenti (Euro)
CALZONI SRL	EUR	20.000,00	1	SUPPORTO INFORMATICO	1,00	0,00
CALZONI SRL	EUR	3.000,00	1	SUPPORTO INFORMATICO	0,50	4,00
CALZONI SRL	EUR	30.000,00	1	SUPPORTO INFORMATICO	1,00	0,00
CALZONI SRL	EUR	30.000,00	1	SUPPORTO INFORMATICO	1,00	0,00
CALZONI SRL	EUR	100,00	3	TECNOLOGIA SU SUPPORTO INFORMATICO	3,00	1,00
CALZONI SRL	EUR	2.000.000,00	103	VALVOLE A SCAFO TIPO NL 100 RICAMBI	135.394,58	0,00
CONSORZIO SIGEN	EUR	241.014.848,00	45	COMPONENTI DEL SISTEMA NEWS MK2-RICAMBI-	16.079.542,00	9.261.300,00
CONSORZIO SIGEN	EUR	11.893.600,00	4	MANUALI D USO DEL SISTEMA SU CARTA	400,00	87.000,00
CONSORZIO SIGEN	EUR	64.343.000,00	20	SISTEMA INTEGRATO DI GUERRA ELETTRONICA NEWS MK1 -COMPONENTI	4.482.000,00	2.500.000,00
D ANNA FAUSTINO E GIANCARLO S.R.L.	EUR	10.875,60	570	ACCELERATORE PER ARMA MITRAGLIATRICE	10.875,60	0,00
D ANNA FAUSTINO E GIANCARLO S.R.L.	EUR	8.379,00	450	ACCELERATORE PER ARMA MITRAGLIATRICE CAL 0.50	8.379,00	0,00
D ANNA FAUSTINO E GIANCARLO S.R.L.	EUR	19.270,80	1010	ACCELERATORE PER ARMA MITRAGLIATRICE CAL 0.50	19.270,80	0,00
D ANNA FAUSTINO E GIANCARLO S.R.L.	EUR	22.500,00	75	BLOCCO POSTERIORE COD 0711 PER ARMA MITRAGLIATRICE CAL 0.50	22.500,00	0,00
D ANNA FAUSTINO E GIANCARLO S.R.L.	EUR	46.400,00	396	BLOCCO POSTERIORE PER ARMA MITRAGLIATRICE CAL 0.50	23.788,00	0,00
D ANNA FAUSTINO E GIANCARLO S.R.L.	EUR	15.600,00	75	BLOCCO POSTERIORE PER MITRAGLIATRICE CAL 0.50	15.600,00	0,00
D ANNA FAUSTINO E GIANCARLO S.R.L.	EUR	101.250,00	600	COPERCHIO PER ARMA MITRAGLIATRICE CAL 0.50	60.750,00	0,00
D ANNA FAUSTINO E GIANCARLO S.R.L.	EUR	79.260,00	1514	CULATTA 0421 PER FUCILE AUTOMATICO CAL. 0.223	59.999,82	0,00
D ANNA FAUSTINO E GIANCARLO S.R.L.	EUR	162.483,00	4100	CULATTA PER FUCILE AUTOMATICO CAL 0.223	162.483,00	0,00
D ANNA FAUSTINO E GIANCARLO S.R.L.	EUR	45.000,00	600	PIASTRA FONDO CARCASSA PER ARMA MITRAGLIATRICE CAL 0.50	27.000,00	0,00
D ANNA FAUSTINO E GIANCARLO S.R.L.	EUR	41.250,00	1223	PIASTRA SUPERIORE CARCASSA COD 3801 PER ARMA MITRAGLIATRICE CAL 0.50	40.359,00	0,00
D.MARCHIORI S.R.L.	EUR	22.530,00	1	APPARATI AGE-SBC3-1B	22.530,00	0,00
E.M.A. EUROPEA MICROFUSIONI	EUR	678.990,32	698	PALETTA PER MOTORE AERONAUTICO	273.951,04	0,00
E.M.A. EUROPEA MICROFUSIONI	EUR	659.366,32	890	PALETTA PER MOTORE AERONAUTICO	349.307,20	0,00

TAB. M

Tipo di operazione: Esportazione Definitiva (EX)

Denominazione operatore	Codice valuta	Ammontare in valuta	Quantità	Materiale oggetto del contratto	Stato di avanzamento annuale (Euro)	Utilizzo anni precedenti (Euro)
E.M.A. EUROPEA MICROFUSIONI	EUR	1.045.494,00	84	PARTI VELIVOLO	48.789,72	69.118,77
E.M.A. EUROPEA MICROFUSIONI	EUR	4.000.000,00	11155	PARTI VELIVOLO	1.690.474,90	602.223,84
E.M.A. EUROPEA MICROFUSIONI	EUR	3.100.000,00	792	PARTI VELIVOLO	514.800,00	0,00
E.M.A. EUROPEA MICROFUSIONI	EUR	156.000,00	91	PARTI VELIVOLO	118.300,00	0,00
E.M.A. EUROPEA MICROFUSIONI	EUR	769.260,80	1000	PARTI VELIVOLO	392.480,00	376.780,80
E.M.A. EUROPEA MICROFUSIONI	EUR	1.530.450,00	3044	PARTI VELIVOLO	734.760,00	0,00
E.M.A. EUROPEA MICROFUSIONI	EUR	74.420,00	414	PARTI VELIVOLO	61.619,76	12.800,00
E.M.A. EUROPEA MICROFUSIONI	EUR	5.808.300,00	342	PARTI VELIVOLO	198.643,86	916.549,74
E.M.A. EUROPEA MICROFUSIONI	EUR	941.952,00	126	PARTI VELIVOLO	49.452,48	773.185,60
E.M.A. EUROPEA MICROFUSIONI	EUR	824.208,00	150	PARTI VELIVOLO	58.872,00	698.614,40
E.M.A. EUROPEA MICROFUSIONI	EUR	3.200.000,00	13821	PARTI VELIVOLO	1.261.284,96	888.160,00
E.M.A. EUROPEA MICROFUSIONI	EUR	1.773.750,00	1812	PARTI VELIVOLO	747.450,00	29.700,00
E.M.A. EUROPEA MICROFUSIONI	EUR	1.045.494,00	83	PARTI VELIVOLO	48.208,89	65.052,96
E.M.A. EUROPEA MICROFUSIONI	EUR	2.381.440,00	7871	PARTI VELIVOLO	1.171.520,00	0,00
E.M.A. EUROPEA MICROFUSIONI	EUR	164.160,00	287	PARTI VELIVOLO	81.795,00	82.365,00
E.M.A. EUROPEA MICROFUSIONI	EUR	3.995.700,00	5666	PARTI VELIVOLO	1.652.328,88	93.233,00
E.M.A. EUROPEA MICROFUSIONI	EUR	2.484.360,00	2299	PARTI VELIVOLO	548.220,97	565.122,14
E.M.A. EUROPEA MICROFUSIONI	EUR	127.200,00	26	PARTI VELIVOLO	28.096,30	54.060,00
E.M.A. EUROPEA MICROFUSIONI	EUR	953.726,40	1290	PARTI VELIVOLO	506.299,20	447.427,20
E.M.A. EUROPEA MICROFUSIONI	EUR	3.069.592,00	1420	PARTI VELIVOLO	417.352,20	1.615.678,12
E.M.A. EUROPEA MICROFUSIONI	EUR	3.228.000,00	8210	PARTI VELIVOLO	967.402,86	215.200,00
E.M.A. EUROPEA MICROFUSIONI	EUR	669.330,00	820	SEMILAVORATO PALETTA HPTB CLN1956 PER MOTORE AERONAUTICO TIPO GEM	61.212,20	0,00
E.M.A. EUROPEA MICROFUSIONI	EUR	85.500,00	360	SEMILAVORATO PALETTA LPLS AX72849 PER MOTORE AERONAUTICO TIPO ADOUR	85.500,00	0,00

TAB. M

Tipo di operazione: Esportazione Definitiva (EX)

Denominazione operatore	Codice valuta	Ammontare in valuta	Quantità	Materiale oggetto del contratto	Stato di avanzamento annuale (Euro)	Utilizzo anni precedenti (Euro)
ELET.CA S.R.L.	EUR	5.200,00	1	ASSIEME RADOME	5.200,00	0,00
ELET.CA S.R.L.	EUR	491.400,00	56	ASSIEME RADOME PER APPARECCHIATURA ESM EC	75.600,00	387.450,00
ELET.CA S.R.L.	EUR	8.500,00	1	COLLETTORE ELETTRICO PER TORRETTA A CARRO ARMATO	8.500,00	0,00
ELET.CA S.R.L.	EUR	17.000,00	1	COLLETTORE ELETTRICO PER TORRETTA CARRO ARMATO	17.000,00	0,00
ELET.CA S.R.L.	EUR	34.000,00	2	COLLETTORE ELETTRICO PER TORRETTA CARRO ARMATO CV9035 S/N 32 - 47	17.000,00	0,00
ELET.CA S.R.L.	EUR	501.800,00	20	OMNI ANTENNA PER APPARECCHIATURA 411C9054	59.802,00	413.050,00
ELETRONICA ASTER S.P.A.	EUR	1.223.608,41	1	REGISTRATORE DATI MISSIONE PORTATILE 8505U000	20.690,00	1.026.810,00
ELETRONICA ASTER S.P.A.	EUR	115.077,50	4	ACCOPPIATORE ROTANTE	15.280,00	23.875,00
ELETRONICA ASTER S.P.A.	EUR	115.077,50	5	ASSIEME GUIDA D ONDA	38.200,00	23.875,00
ELETRONICA ASTER S.P.A.	EUR	115.077,50	2	ASSIEME GUIDA D ONDA 842673 2 (55250905235)	11.460,00	23.875,00
ELETRONICA ASTER S.P.A.	EUR	4.200.000,00	1	BANCO DI COLLAUDO SERVOCOMANDI 9615U000	50.000,00	0,00
ELETRONICA ASTER S.P.A.	EUR	243.229,00	1	EL ALH - ATTREZZATURA DA (BANCO) DI COLLAUDO PER SERVOCOMANDI 9607-000	243.229,00	0,00
ELETRONICA ASTER S.P.A.	EUR	12.621.210,00	25	ELICOTTERO ALH SERVOCOMANDO BECCHEGGIO 3102.000	840.525,00	7.222.398,00
ELETRONICA ASTER S.P.A.	EUR	12.621.210,00	29	ELICOTTERO ALH SERVOCOMANDO COLLETTIVO	975.009,00	7.222.398,00
ELETRONICA ASTER S.P.A.	EUR	12.621.210,00	32	ELICOTTERO ALH SERVOCOMANDO DI CODA 3101.000	1.092.384,00	7.222.398,00
ELETRONICA ASTER S.P.A.	EUR	12.621.210,00	36	ELICOTTERO ALH SERVOCOMANDO ROLLIO 3103.000	1.210.356,00	7.222.398,00
ELETRONICA ASTER S.P.A.	EUR	2.705.721,00	35	ELICOTTERO ALH SISTEMA FRENO ROTORE UNITA DI RIEMPIMENTO 6601.000	60.095,00	1.666.354,00
ELETRONICA ASTER S.P.A.	EUR	2.705.721,00	33	ELICOTTERO ALH SISTEMA FRENO ROTORE UNITA FRENO ROTORE	397.551,00	1.666.354,00
ELETRONICA ASTER S.P.A.	EUR	2.705.721,00	31	ELICOTTERO ALH SISTEMA FRENO ROTORE UNITA POMPA MANUALE 5501.000	483.228,00	1.666.354,00
ELETRONICA ASTER S.P.A.	EUR	612.960,00	10	ELICOTTERO NH90 MODULO IDRAULICO PER VERRICELLO	204.320,00	408.640,00
ELETRONICA ASTER S.P.A.	EUR	4.054.323,68	93	FLARE CON CABLAGGIO SX E DX	901.682,92	1.169.920,25
ELETRONICA ASTER S.P.A.	EUR	4.200.000,00	2	MODULO IDRAULICO 0114U000	32.198,00	0,00
ELETRONICA ASTER S.P.A.	EUR	4.200.000,00	1	MODULO IDRAULICO 0114U000 DOCUMENTI	50.000,00	0,00

TAB. M

Tipo di operazione: Esportazione Definitiva (EX)

Denominazione operatore	Codice valuta	Ammontare in valuta	Quantità	Materiale oggetto del contratto	Stato di avanzamento annuale (Euro)	Utilizzo anni precedenti (Euro)
ELETTRONICA ASTER S.P.A.	EUR	655.835,00	9	MODULO IDRAULICO PER VERRICELLO	203.535,00	0,00
ELETTRONICA ASTER S.P.A.	EUR	115.077,50	4	PARTI DI RICAMBIO	13.370,00	23.875,00
ELETTRONICA ASTER S.P.A.	EUR	133.125,00	23	PARTI DI RICAMBIO MRCA TORNADO	122.475,00	0,00
ELETTRONICA ASTER S.P.A.	EUR	256.609,06	3627	PARTI DI RICAMBIO PER ELICOTTERO ALH	256.609,06	0,00
ELETTRONICA ASTER S.P.A.	EUR	321.199,59	1036	PARTI DI RICAMBIO PER ELICOTTERO ALH	217.822,09	0,00
ELETTRONICA ASTER S.P.A.	EUR	194.984,47	2609	PARTI DI RICAMBIO PER ELICOTTERO ALH	80.583,58	0,00
ELETTRONICA ASTER S.P.A.	EUR	67.602,16	10	PARTI DI RICAMBIO PER VELIVOLO MRCA TORNADO	15.262,15	0,00
ELETTRONICA ASTER S.P.A.	EUR	360,00	20	PARTI DI RICAMBIO PER VELIVOLO MRCA TORNADO PROTEZIONE ANTIPOLVERE	360,00	0,00
ELETTRONICA ASTER S.P.A.	EUR	851,00	25	PARTI DI RICAMBIO PER VELIVOLO MRCA TORNADO: GUARNIZIONI	713,75	0,00
ELETTRONICA ASTER S.P.A.	EUR	818,40	30	PARTI DI RICAMBIO VELIVOLO MRCA TORNADO GUARNIZIONI 842696-5	818,40	0,00
ELETTRONICA ASTER S.P.A.	EUR	1.810.515,84	76	PROGRAMMA EFA AL SALM UNITA ELETTRONICA CABLAGGIO SINISTRO CABLAGGIO DESTRO	780.230,36	729.011,22
ELETTRONICA ASTER S.P.A.	EUR	202.500,00	7	REGISTRATORE DATI MISSIONE	50.625,00	0,00
ELETTRONICA ASTER S.P.A.	EUR	1.303.533,00	26	REGISTRATORE DATI MISSIONE PORTATILE	537.940,00	0,00
ELETTRONICA ASTER S.P.A.	EUR	34.810,35	2	REGISTRATORE DATI MISSIONE PORTATILE	34.810,35	0,00
ELETTRONICA ASTER S.P.A.	EUR	4.200.000,00	1	SERVOCOMANDO BECCHEGGIO ANTERIORE 3110L000	29.837,50	0,00
ELETTRONICA ASTER S.P.A.	EUR	4.200.000,00	1	SERVOCOMANDO BECCHEGGIO POSTERIORE 3111L000	29.837,50	0,00
ELETTRONICA ASTER S.P.A.	EUR	4.200.000,00	1	SERVOCOMANDO DI CODA 3113L000	29.837,50	0,00
ELETTRONICA ASTER S.P.A.	EUR	4.200.000,00	1	SERVOCOMANDO ROLLIO 3112U000	29.837,50	0,00
ELETTRONICA ASTER S.P.A.	EUR	4.200.000,00	1	SISTEMA FRENO MOTORE (UNITA FRENO + UNITA POMPA MANUALE) 4603L000	23.000,00	0,00
ELETTRONICA ASTER S.P.A.	EUR	4.200.000,00	1	SISTEMA FRENO ROTORE DOCUMENTI 4603L000	289.000,00	0,00
ELETTRONICA ASTER S.P.A.	EUR	155.700,00	122	SOLENOIDE PER GANCIO DI ARRESTO 144600 - SOLENOIDE PER RILASCIO PARACADUTE 9801U000	63.230,00	61.570,00
ELETTRONICA ASTER S.P.A.	EUR	202.500,00	1	TECNOLOGIA REGISTRATORE DATI MISSIONE	91.125,00	0,00
ELETTRONICA ASTER S.P.A.	EUR	93.681,54	4	UNITA ELETTRONIC CONTROLLO	93.681,54	0,00

TAB. M

Tipo di operazione: Esportazione Definitiva (EX)

Denominazione operatore	Codice valuta	Ammontare in valuta	Quantità	Materiale oggetto del contratto	Stato di avanzamento annuale (Euro)	Utilizzo anni precedenti (Euro)
ELETRONICA ASTER S.P.A.	EUR	197.503,07	7	UNITÀ ELETTRONICA CONTROLLO FLARE	172.392,69	0,00
ELETRONICA ASTER S.P.A.	EUR	75.331,15	3	UNITÀ ELETTRONICA DI CONTROLLO FLARE - EFFC31402	5.070,00	0,00
ELETRONICA ASTER S.P.A.	EUR	35.060,00	5	VALVOLE DI CONTROLLO ABRIONE P/N 630IU000 PER ELICOTTERO ALH - ADVANCED LIGHT HELICOPTER	35.060,00	0,00
ELETRONICA ASTER S.P.A.	EUR	82.500,00	4	VEICOLO TERRESTRE CENTAURO - 143000-XX	22.000,00	0,00
ELETRONICA ASTER S.P.A.	EUR	32.260,00	4	VELIVOLO AERMACCHI MB 339	32.260,00	0,00
ELETRONICA ASTER S.P.A.	EUR	192.204,00	20	VELIVOLO HIT 36 - VALVOLE ELETTRO-IDRAULICA ANTI-SKID 6406U000	69.428,80	67.440,00
ELETRONICA ASTER S.P.A.	EUR	10.090,00	500	VELIVOLO MRCA TORNADO VITI 321861-50	3.440,00	0,00
ELETRONICA ASTER S.P.A.	EUR	10.090,00	500	VELIVOLO MRCA TORNADO VITI 346247-1	3.360,00	0,00
ELETRONICA ASTER S.P.A.	EUR	10.090,00	500	VELIVOLO MRCA TORNADO VITI 356392-2	3.290,00	0,00
ELETRONICA MELARA S.R.L.	EUR	343.088,00	3	ALIMENTATORE PER SISTAMA COMANDO CONTROLLO ARMA DA 12.7 MM	19.800,00	0,00
ELETRONICA MELARA S.R.L.	EUR	343.088,00	8	CLOCHE PER SISTAMA E COMANDO E CONTROLLO ARMA DA 12.7 MM	14.744,00	0,00
ELETRONICA MELARA S.R.L.	EUR	343.088,00	16	MIRINO HITROLE PER SISTAMA COMANDO E CONTROLLO ARMA DA 12.7 MM	24.000,00	0,00
ELETRONICA S.P.A.	EUR	69.754,00	5	ANTENNA AUSILIARE - ANTENNA AUX	22.030,00	0,00
ELETRONICA S.P.A.	EUR	5.039.324,06	26	ANTENNA AUXILIARY TRASMETTITORE ALLARME RADAR ANTENNA ESM/ECM SORGENTE RE UNITA RAFFREDDAMENTO VALVOLE AD AGO	2.757.219,16	1.415.880,63
ELETRONICA S.P.A.	EUR	267.860,00	4	ANTENNA DIRETTIVA MULTIFASCIO	267.860,00	0,00
ELETRONICA S.P.A.	EUR	79.668,00	1	ANTENNA DIRETTIVA MULTIFASCIO PER SISTEMI ESM - DF ANTENNA	79.668,00	0,00
ELETRONICA S.P.A.	EUR	21.262.000,00	36	ANTENNA GROUP	2.290.910,00	904.800,00
ELETRONICA S.P.A.	EUR	1.421.476,00	3	ANTENNA POSTERIORE-AUSILIARE-TRASMETTITORE PER RADAR ALLARME SORGENTE RADIO CONVERTITORE DI FREQUENZA PER ESM/ECM	23.648,00	0,00
ELETRONICA S.P.A.	EUR	267.860,00	4	ANTENNE DIRETTIVE MULTIFASCIO PER SISTEMI ESM	267.860,00	0,00
ELETRONICA S.P.A.	EUR	75.330.150,00	319	APPARATO ESM AEROPORTO	20.453.577,50	29.086.211,80
ELETRONICA S.P.A.	EUR	10.284.293,00	1	ASSEMBLE CAVI RF POD SINISTRO PIASTRA CONNETTORI ANTENNA ARRAY E CONVERTITORE	1.641,00	2.594.701,00
ELETRONICA S.P.A.	EUR	1.600.000,00	18	ATTREZZATURE-SIST. INTEGRATO GUERRA ELETTRONICA NEWIS MK2	760.000,00	0,00
ELETRONICA S.P.A.	EUR	3.256.997,00	15	CAVI RADIO FREQUENZA	47.633,00	2.245.382,00

TAB. M

Tipo di operazione: Esportazione Definitiva (EX)

Denominazione operatore	Codice valuta	Ammontare in valuta	Quantità	Materiale oggetto del contratto	Stato di avanzamento annuale (Euro)	Utilizzo anni precedenti (Euro)
ELETTRONICA S.P.A.	EUR	69.754,00	8	CAVI RADIO FREQUENZA RF CABLE SET--PIASTRA CONNETTORI POLARASING PLATE	47.724,00	0,00
ELETTRONICA S.P.A.	EUR	2.109,00	1	CAVO RADIO FREQUENZA	2.109,00	0,00
ELETTRONICA S.P.A.	EUR	3.420.000,00	1	COMPONENTI SISTEMA INTEGRATO DI GUERRA ELETTRONICA	20.000,00	1.400.000,00
ELETTRONICA S.P.A.	EUR	590.637,00	11	COMPONENTI UNITA SOSTITUTIVA DELL'ANTENNA PER ESM/ECM-ASU	590.637,00	0,00
ELETTRONICA S.P.A.	EUR	110.478.806,00	402	CONVERTITORE FREQ. SORGENTE RADIO.ANTENNE.VALVOLA TRASMETTITORE.PIASTRA CONNETTORI	9.870.843,71	8.858.983,47
ELETTRONICA S.P.A.	EUR	3.211.888,00	15	CONVERTITORE FREQUENZA PER ESM/ECM	1.862.435,00	0,00
ELETTRONICA S.P.A.	EUR	50.948.842,00	3	COOLING UNIT.NEEDLE VALVES	192.752,00	28.493.246,35
ELETTRONICA S.P.A.	EUR	102.214.922,00	24	COOLING UNIT.NEEDLE VALVES CONNECTOR PLATE.DWC. RF CABLE SET-STARBOARD	102.731,25	57.666.743,64
ELETTRONICA S.P.A.	EUR	21.262.000,00	75	KIT DA INSTALLAZIONE	476.200,00	904.800,00
ELETTRONICA S.P.A.	EUR	18.100.000,00	18	MANUALI PER SISTEMA ELT/800H(V2)	10.800,00	15.518.500,00
ELETTRONICA S.P.A.	USD	13.000.000,00	6	MODULI PER SISTEMI DI AUTOPROTEZIONE. MODULO ELT/568(V)	186.286,79	5.442.019,83
ELETTRONICA S.P.A.	EUR	8.000.000,00	31	RICETRASMETTITORE. KIT DI INSTALLAZIONE. GRUPPO ANTENNE PARTI RICAMBI	6.719.780,57	212.650,00
ELETTRONICA S.P.A.	EUR	8.094.750,00	11	PARTI RICAMBIO PER INGANNATORE ECM AEROPORTATO	2.442.312,00	1.676.862,00
ELETTRONICA S.P.A.	EUR	21.300,00	4	PARTI RICAMBIO POD ELT/555-B SISTEMA SAGE	8.000,00	12.300,00
ELETTRONICA S.P.A.	EUR	102.214.922,00	67	RF SOURCE.ANTENNA ARRAY.DOWER CONVERTER.ANTENNA REAR AUXILIARY MAW TRANSMITTER	21.511.789,38	57.666.743,64
ELETTRONICA S.P.A.	EUR	50.948.842,00	57	RF SOURCE.ANTENNA ARRAY.DOWN CONVERTER.ANTENNA REAR E AUXILIARY MAW TRANSMITTER	15.533.587,99	28.493.246,35
ELETTRONICA S.P.A.	EUR	334.532,26	26	RICAMBI ESM GAMMA MODIFICATO RETROFIT ELT/116	160.900,20	0,00
ELETTRONICA S.P.A.	EUR	74.140,00	4	RICAMBI PER ANTENNA DIRETTIVA MULTIFASCIO PER SISTEMI ESM-RADOME ASSY	74.140,00	0,00
ELETTRONICA S.P.A.	EUR	11.400,00	3	RICAMBI PER UNITA SOSTITUTIVA ANTENNA EFA DASS	11.400,00	0,00
ELETTRONICA S.P.A.	EUR	1.464.970,83	2	RICAMBI PER VEIVOLO EFA-CONVERTITORE DI FREQ.-SORGENTE RADIO FREQ.-TRASMETTITORE PER RADAR-ANTENNA ESM/ECM	816.794,08	0,00
ELETTRONICA S.P.A.	EUR	1.011.694,00	9	RICAMBI SORGENTE RADIO FREQUENZA - CAVI RADIO FREQUENZA	20.194,00	991.500,00
ELETTRONICA S.P.A.	EUR	120.200,00	11	SIMULACRI	5.400,00	0,00
ELETTRONICA S.P.A.	EUR	123.200,00	8	SIMULACRI VARI E MATERIALI VARI	3.200,00	0,00

TAB. M

Tipo di operazione: Esportazione Definitiva (EX)

Denominazione operatore	Codice valuta	Ammontare in valuta	Quantità	Materiale oggetto del contratto	Stato di avanzamento annuale (Euro)	Utilizzo anni precedenti (Euro)
ELETTRONICA S.P.A.	EUR	115.000,00	16	SIMULACRO	5.600,00	0,00
ELETTRONICA S.P.A.	EUR	115.000,00	17	SIMULACRO	12.200,00	0,00
ELETTRONICA S.P.A.	EUR	1.911.073,00	8	SORGENTE R.F. PER ESM/ECM. ANTENNA AUSILIARE.PIASTRA CONNETTORI PER ANTENNA	10.024,00	0,00
ELETTRONICA S.P.A.	EUR	3.256.997,00	53	SORGENTE RADIO FREQUENZA ANTENNA EFA DASS CONCERTITORE TRASMETTITORE RADAR PIASTRA CONNETTORI ANTENNA POSTE AUSILIARE	963.981,98	2.245.382,00
ELETTRONICA S.P.A.	EUR	123.200,00	1	TOOL INERFACCIA E VISUALIZZAZIONE	3.000,00	0,00
ELIGIO RE FRASCHINI SPA	EUR	1.237.000,00	1	ATTREZZATURE LAMINAZIONE DI PARTI IN COMPOSITO	401.400,00	551.200,00
ELSEL - S.R.L.	EUR	550.993,18	21	CONGEGNO DI MIRA CANNONE/05-14 L 10A1	550.993,18	0,00
ELSEL - S.R.L.	EUR	440.000,00	110	SUPPORTI TESTA DIREZIONALE MISSILE SPIKE (WIRED GIMBAL-DUAL-PN C30K1000B-E36J)	121.000,00	225.500,00
EUROCONTROL S.P.A.	EUR	158.500,00	1	CONVERTITORE STATICO UPS Q807 115V 60HZ AC/AC 9 KVA	158.500,00	0,00
EUROCONTROL S.P.A.	EUR	20.000,00	1	UNINTERRUTTIBILE POWER SUPPLY	20.000,00	0,00
EUROCONTROL S.P.A.	EUR	189.140,00	14	CONVERTITORE STATICO; AVVIAMENTO SOFT STARTER DC PN Q 685 160A	30.800,00	0,00
EUROCONTROL S.P.A.	EUR	10.680,00	2	P/N Q701 SCATOLA SICUREZZA	10.680,00	0,00
EUROCONTROL S.P.A.	EUR	189.140,00	10	SCHEDE CIRCUIT CARD ASSEMBLY ECI 687R00	113.100,00	0,00
FABBRICA DI ARMI P. BERETTA S.P.A.	EUR	1.379,55	3	TELECAMERA P/N M358	1.379,55	0,00
FABBRICA DI ARMI P. BERETTA S.P.A.	EUR	3.089,00	4	BINOCOLO STEINER CON FILTRO ANTILASER	1.120,00	0,00
FABBRICA DI ARMI P. BERETTA S.P.A.	EUR	462.100,00	2	CANNE PER FUCILE ASS.TO	1.600,00	0,00
FABBRICA DI ARMI P. BERETTA S.P.A.	EUR	17.200,00	2	CARABINA A CARIC MAN CAL 308	1.220,00	0,00
FABBRICA DI ARMI P. BERETTA S.P.A.	EUR	459.900,00	1	CARABINA SEMI AUTOM CAL. 9X19 MM	400,00	0,00
FABBRICA DI ARMI P. BERETTA S.P.A.	EUR	2.800,00	2	CARABINA SEMIAUTOM 9X19	1.220,00	0,00
FABBRICA DI ARMI P. BERETTA S.P.A.	EUR	5.540,00	2	CARBINE SEMIAUTOM. CAL. 9X19 CIASCUNA CORREDATA DI UN SERB./CARIC. DI SERV.; UN SERB./CARIC. SUPPLEM. ED ACC. DI PULIZ. CONVERSION KIT PER FUCILE AUTOMATICO D ASSALTO CAL.7.62X39MM	1.300,00	0,00
FABBRICA DI ARMI P. BERETTA S.P.A.	USD	2.140.000,00	250	DISEGNI COSTRUTTIVI	65.863,76	198.286,50
FABBRICA DI ARMI P. BERETTA S.P.A.	EUR	459.900,00	1	DISP. SOPPR RUMORE CAL 5.56	500,00	0,00
FABBRICA DI ARMI P. BERETTA S.P.A.	EUR	462.100,00	1	DISP. SOPPR RUMORE SPARO 9X19	600,00	0,00

I.A.D. M

I tipo di operazione: Esportazione Derivativa (E.A.)

Denominazione operatore	Codice valuta	Ammontare in valuta	Quantità	Materiale oggetto del contratto	Stato di avanzamento annuale (Euro)	Utilizzo anni precedenti (Euro)
FABBRICA DI ARMI P. BERETTA S.P.A.	EUR	462.100,00	1	DISP SOPPR RUMORE SPARO CAL5.56	600,00	0,00
FABBRICA DI ARMI P. BERETTA S.P.A.	EUR	601.058,00	10	DISPOSITIVI DI SOPPRESSIONE DEL RUMORE DA SPARO CAL. 5.56	7.500,00	0,00
FABBRICA DI ARMI P. BERETTA S.P.A.	EUR	8.780.447,00	630	DISPOSITIVI DI SOPPRESSIONE DEL RUMORE DA SPARO CAL. 5.56X45	296.280,00	0,00
FABBRICA DI ARMI P. BERETTA S.P.A.	EUR	1.184.033,60	100	DISPOSITIVI DI SOPPRESSIONE DEL RUMORE DA SPARO CAL. 9X19	31.549,60	0,00
FABBRICA DI ARMI P. BERETTA S.P.A.	EUR	459.900,00	2	FUC ASS 5.56X45MM NATO ARX 160 CON ACCESSORI	3.400,00	0,00
FABBRICA DI ARMI P. BERETTA S.P.A.	EUR	462.100,00	2	FUC ASSALTO 5.56X45 NATO ARX160 CON ACCESSORI	3.400,00	0,00
FABBRICA DI ARMI P. BERETTA S.P.A.	EUR	459.900,00	1	FUC AUTOM ASS 7.62X39MM ARX 160 CON ACCESSORI	1.700,00	0,00
FABBRICA DI ARMI P. BERETTA S.P.A.	EUR	462.100,00	3	FUC BENELLI ANIMA LISCIA CAL 12	2.100,00	0,00
FABBRICA DI ARMI P. BERETTA S.P.A.	EUR	462.100,00	1	FUC BERETTA ANIMA LISCIA CAL 12	700,00	0,00
FABBRICA DI ARMI P. BERETTA S.P.A.	EUR	462.100,00	1	FUC STOEBER ANIMA LISCIA CAL 12	700,00	0,00
FABBRICA DI ARMI P. BERETTA S.P.A.	EUR	3.089,00	1	FUCILE ASSALTO	1.275,00	0,00
FABBRICA DI ARMI P. BERETTA S.P.A.	EUR	3.200,00	3	FUCILE ASSALTO ARX 160 CAL 5.56X45MM NATO	3.060,00	0,00
FABBRICA DI ARMI P. BERETTA S.P.A.	EUR	5.540,00	2	FUCILE ASSALTO CAL 5.56 NATO ARX 160	1.980,00	0,00
FABBRICA DI ARMI P. BERETTA S.P.A.	EUR	938.290,00	7	FUCILE AUTOMATICO MOD SCP 7090 CAL 5.56X45 NATO E ACCESSORI	6.858,00	0,00
FABBRICA DI ARMI P. BERETTA S.P.A.	EUR	938.290,00	712	FUCILE AUTOMATICO MOD SCP7090 CAL 5.56X45MM NATO E ACCESSORI	661.448,00	0,00
FABBRICA DI ARMI P. BERETTA S.P.A.	EUR	4.050,00	2	FUCILE BENELLI CAL 12	2.851,20	0,00
FABBRICA DI ARMI P. BERETTA S.P.A.	EUR	58.400,00	50	FUCILE BERETTA ANIMA LISCIA CAL 12	58.400,00	0,00
FABBRICA DI ARMI P. BERETTA S.P.A.	EUR	103.000,00	100	FUCILE CAL. 12 MOD. BENELLI M3	90.000,00	0,00
FABBRICA DI ARMI P. BERETTA S.P.A.	EUR	2.342.330,00	1010	FUCILE D ASSALTO CALIBRO 5.56 NATO MOD ARX160	1.200.890,00	487.490,00
FABBRICA DI ARMI P. BERETTA S.P.A.	EUR	17.200,00	2	FUCILE DI ASS. CAL 5.56 NATO MOD. ARX 160 CORREDATO SERB/CARIC. DI SERV. E SERB./CARIC. SUPPLEM. CON ACCESSORI	4.148,00	0,00
FABBRICA DI ARMI P. BERETTA S.P.A.	EUR	11.280,00	10	FUCILE DI ASSALTO CAL. 5.56 X 45 MM NATO	11.000,00	0,00
FABBRICA DI ARMI P. BERETTA S.P.A.	EUR	8.780.447,00	4200	FUCILE DI ASSALTO CAL. 5.56X45 MM NATO MOD. ARX 160 CIASC. CORR. DI UN CAR./SERB DI SERV. UN CAR./SERB. SUPPL.CING+ACC.	5.890.038,00	0,00
FABBRICA DI ARMI P. BERETTA S.P.A.	EUR	6.300,00	2	FUCILE DI ASSALTO CAL. 5.56X45 MM. NATO MOD. ARX 160 CIASC. CORR. DI UN SERB./CARIC. DI SERV. UN SERB./CARIC. SUPPL. E A	4.200,00	0,00

TAB. M

Tipo di operazione: Esportazione Definitiva (EX)

Denominazione operatore	Codice valuta	Ammontare in valuta	Quantità	Materiale oggetto del contratto	Stato di avanzamento annuale (Euro)	Utilizzo anni precedenti (Euro)
FABBRICA DI ARMI P. BERETTA S.P.A.	EUR	407.502,00	186	FUCILI A. LISCIA C.SINGOLA CAL.12	174.512,00	0,00
FABBRICA DI ARMI P. BERETTA S.P.A.	EUR	407.502,00	21	FUCILI A. LISCIA CAL.20 CANNA SINGOLA	18.627,00	0,00
FABBRICA DI ARMI P. BERETTA S.P.A.	EUR	152.969,00	25	FUCILI ASSALTO CAL. 5.56 NATO MOD ARX 160	42.500,00	0,00
FABBRICA DI ARMI P. BERETTA S.P.A.	EUR	1.165.910,00	503	FUCILI AUTOM. MOD. SCP 70/90 CAL. 5.56X45 MM NATO CIASC. CORR. DI UN SERB./CARIC. DI SERV. UN SERB./CARIC. SUPPL. ED ACC.	467.287,00	0,00
FABBRICA DI ARMI P. BERETTA S.P.A.	EUR	1.876.500,00	7	FUCILI AUTOMATICI CAL. 5.56X45 MM NATO MOD. SCP 70/90	6.503,00	0,00
FABBRICA DI ARMI P. BERETTA S.P.A.	EUR	1.876.500,00	500	FUCILI AUTOMATICI CAL. 5.56X45 MM. NATO MOD. SCP 70/90	464.500,00	0,00
FABBRICA DI ARMI P. BERETTA S.P.A.	EUR	6.840.000,00	3000	FUCILI AUTOMATICI CAL. 5.56X45 MM MOD SCP70/90 CIASCUNO CORREDATO CON SERB./CARIC. DI SERV. UN SERB./CARIC. SUPPL. ED ACC.	3.420.000,00	3.420.000,00
FABBRICA DI ARMI P. BERETTA S.P.A.	EUR	218.280,00	50	FUCILI BENELLI ANIMA LISCIA CAL. 12	55.476,00	0,00
FABBRICA DI ARMI P. BERETTA S.P.A.	EUR	1.184.033,60	400	FUCILI BENELLI ANIMA LISCIA CAL. 12	289.506,00	0,00
FABBRICA DI ARMI P. BERETTA S.P.A.	EUR	78.400,00	18	FUCILI BERETTA ANIMA LISCIA CAL. 12. MOD. 682 SKEET	71.400,00	0,00
FABBRICA DI ARMI P. BERETTA S.P.A.	EUR	3.602.670,00	30	FUCILI DI ASSALTO CAL. 5.56 NATO MOD. ARX-160 CIASCUNO CORR. DI UN SERB./CAR. DI SERV. UN SERB./CAR. SUPPL. ED ACC.	35.670,00	0,00
FABBRICA DI ARMI P. BERETTA S.P.A.	EUR	3.602.670,00	3000	FUCILI DI ASSALTO CAL. 5.56 NATO MOD. ARX-160 CIASCUNO CORREDATO DI UN SERB./CAR. DI SERV. UN SERB./CAR. SUPPL. ED ACC.	3.567.000,00	0,00
FABBRICA DI ARMI P. BERETTA S.P.A.	EUR	926.700,00	300	FUCILI DI ASSALTO CAL. 7.62X39 NATO MOD. ARX-160 CIASC. CORR. DI UN SERB./CARIC. DI SERV. E UNO SUPPL. ED ACC. PUL.	926.700,00	0,00
FABBRICA DI ARMI P. BERETTA S.P.A.	EUR	601.058,00	185	FUCILI DI ASSALTO MOD. ARX160 CAL. 7.62X39 MM. CIASC. CORR. DI UN SERB./CARIC. DI SERV. UN SERB./CARIC. SUPPL. BAIONED AC	550.375,00	0,00
FABBRICA DI ARMI P. BERETTA S.P.A.	EUR	407.502,00	51	FUCILI SOVRAPPASTI A. LISCIA CAL. 12	83.229,00	0,00
FABBRICA DI ARMI P. BERETTA S.P.A.	EUR	92.894,70	30	GIUBBETTI ANTIBALISTICI LIVELLO PROTETTIVO II	21.352,50	0,00
FABBRICA DI ARMI P. BERETTA S.P.A.	EUR	92.894,70	60	GIUBBETTI ANTIBALISTICI LIVELLO PROTETTIVO IIIA	71.542,20	0,00
FABBRICA DI ARMI P. BERETTA S.P.A.	EUR	9.210.500,00	77	KNOW HOW PER L'ASSEMBLAGGIO IN LOCO DI PISTOLE SEMIAUTOMATICHE CAL. 9X19	195.000,00	0,00
FABBRICA DI ARMI P. BERETTA S.P.A.	EUR	9.210.500,00	150	KNOW HOW PER L'ASSEMBLAGGIO IN LOCO DI PISTOLE SEMIAUTOMATICHE CAL. 9X19	60.000,00	0,00
FABBRICA DI ARMI P. BERETTA S.P.A.	EUR	459.900,00	1	LANCIAGRANATE CAL.40 GLX 160	1.000,00	0,00
FABBRICA DI ARMI P. BERETTA S.P.A.	EUR	5.540,00	2	LANCIAGRANATE CAL.40 INTERFACCIA	80,00	0,00
FABBRICA DI ARMI P. BERETTA S.P.A.	EUR	4.050,00	1	LANCIAGRANATE CAL.40 MM GLX 160	1.129,60	0,00
FABBRICA DI ARMI P. BERETTA S.P.A.	EUR	8.780.447,00	157	LANCIAGRANATE CAL.40 MM MOD. GLX 160	161.270,40	0,00

TAB. M

Tipo di operazione: Esportazione Definitiva (EX)

Denominazione operatore	Codice valuta	Ammontare in valuta	Quantità	Materiale oggetto del contratto	Stato di avanzamento annuale (Euro)	Utilizzo anni precedenti (Euro)
FABBRICA DI ARMI P. BERETTA S.P.A.	EUR	587.400,00	445	LANCIAGRANATE CAL. 40 MM. MOD. GLX160	453.900,00	0,00
FABBRICA DI ARMI P. BERETTA S.P.A.	EUR	601.058,00	13	LANCIAGRANATE CAL. 40MM MOD. GLX 160	18.850,00	0,00
FABBRICA DI ARMI P. BERETTA S.P.A.	EUR	462.100,00	1	LANCIAGRANATE CAL.40 GLX 160	1.000,00	0,00
FABBRICA DI ARMI P. BERETTA S.P.A.	EUR	152.969,00	5	LANCIAGRANATE SINGOLO CAL.40	5.000,00	0,00
FABBRICA DI ARMI P. BERETTA S.P.A.	EUR	152.969,00	76250	MUNIZIONI CAL. 5.56X45 NATO	24.400,00	0,00
FABBRICA DI ARMI P. BERETTA S.P.A.	EUR	152.969,00	76360	MUNIZIONI CAL 7.62X39 MM	24.435,20	0,00
FABBRICA DI ARMI P. BERETTA S.P.A.	EUR	24.000,00	9	OTTICA DI PUNTAMENTO CON RETICOLO ILLUMINATO A 4.5 INGRANDIMENTI	7.200,00	0,00
FABBRICA DI ARMI P. BERETTA S.P.A.	EUR	24.000,00	9	OTTICA REFLEX CON PUNTATORE LASER VISIBILE INTEGRATO	7.200,00	0,00
FABBRICA DI ARMI P. BERETTA S.P.A.	EUR	11.280,00	20	PARTI DI RICAMBIO FUCILE DI ASSALTO CAL. 5.56 X 45 MM NATO MOD. ARX-160 - CARICATORI COD C80018	280,00	0,00
FABBRICA DI ARMI P. BERETTA S.P.A.	EUR	8.780.447,00	45775	PARTI DI RICAMBIO FUCILE DI ASSALTO CAL. 5.56X45 MM NATO MOD. ARX-160	1.752.698,00	0,00
FABBRICA DI ARMI P. BERETTA S.P.A.	EUR	8.780.447,00	8179	PARTI DI RICAMBIO FUCILE DI ASSALTO CAL. 7.62X39 MM NATO MOD. ARX-160	678.315,60	0,00
FABBRICA DI ARMI P. BERETTA S.P.A.	EUR	55.339,60	56	PARTI DI RICAMBIO PER COMPLESSO SINGOLO NAVALE 40/70 TIPO 520/R	55.339,60	0,00
FABBRICA DI ARMI P. BERETTA S.P.A.	EUR	510,00	6	PARTI DI RICAMBIO PER FUCILA ASSALTO CAL 5.56 NATO	510,00	0,00
FABBRICA DI ARMI P. BERETTA S.P.A.	EUR	152.969,00	401	PARTI DI RICAMBIO PER FUCILE AUTOMATICO ASSALTO MOD ARX 160 CAL 7.62X39	6.061,00	0,00
FABBRICA DI ARMI P. BERETTA S.P.A.	USD	166.860,00	8000	PARTI DI RICAMBIO PER FUCILE D ASSALTO CAL.5.56 NATO ARX 160	64.373,35	0,00
FABBRICA DI ARMI P. BERETTA S.P.A.	EUR	78.400,00	18	PARTI DI RICAMBIO PER FUCILI BERETTA ANIMA LISCIA CAL. 12 MOD. 682 SKEET - SET STROZZATORI COD. NS1212	7.000,00	0,00
FABBRICA DI ARMI P. BERETTA S.P.A.	EUR	252.500,00	5050	PARTI DI RICAMBIO PER FUCILI DI ASSALTO CAL. 5.56 X 45 MM MOD. ARX-160 - CARICATORI	126.250,00	0,00
FABBRICA DI ARMI P. BERETTA S.P.A.	EUR	6.300,00	8	PARTI DI RICAMBIO PER FUCILI DI ASSALTO CAL. 5.56X45 MM. NATO MOD. ARX 160 - CARICATORI COD. C80018	400,00	0,00
FABBRICA DI ARMI P. BERETTA S.P.A.	EUR	6.300,00	18	PARTI DI RICAMBIO PER FUCILI DI ASSALTO CAL. 7.62X39 MM. NATO MOD. ARX 160 N. 10 CARICATORI COD. C82400 - N. 2 KIT COM	1.700,00	0,00
FABBRICA DI ARMI P. BERETTA S.P.A.	EUR	601.058,00	143	PARTI DI RICAMBIO PER FUCILI DI ASSALTO MOD. ARX 160 CAL. 5.56X45 MM. NATO	9.900,00	0,00
FABBRICA DI ARMI P. BERETTA S.P.A.	EUR	601.058,00	1646	PARTI DI RICAMBIO PER FUCILI DI ASSALTO MOD. ARX 160 CAL. 7.62X39 MM.	12.706,38	0,00
FABBRICA DI ARMI P. BERETTA S.P.A.	EUR	601.058,00	110	PARTI DI RICAMBIO PER LANCIA GRANATE MOD. GLX 160 CAL. 40 MM.	1.726,62	0,00
FABBRICA DI ARMI P. BERETTA S.P.A.	EUR	587.400,00	445	PARTI DI RICAMBIO PER LANCIAGRANATE (INTERFACCIA COD. E00637)	133.500,00	0,00

TAB. M

Tipo di operazione: Esportazione Definitiva (EX)

Denominazione operatore	Codice valuta	Ammontare in valuta	Quantità	Materiale oggetto del contratto	Stato di avanzamento annuale (Euro)	Utilizzo anni precedenti (Euro)
FABBRICA DI ARMI P. BERETTA S.P.A.	EUR	8.780.447,00	210	PARTI DI RICAMBIO PER LANCIAGRANATE CAL. 40 MM. MOD. GLX 160	1.845,00	0,00
FABBRICA DI ARMI P. BERETTA S.P.A.	EUR	40.922,73	300	PARTI DI RICAMBIO PER PISTOLA SEMIAUTOMATICA CAL.9X19	6.117,00	0,00
FABBRICA DI ARMI P. BERETTA S.P.A.	EUR	966.000,00	138000	PARTI DI RICAMBIO PER PISTOLA SEMIAUTOMATICA CAL. 9X19 (PER IL MONTAGGIO DI N. 2000 PISTOLE)	490.000,00	0,00
FABBRICA DI ARMI P. BERETTA S.P.A.	EUR	900.000,00	3600	PARTI DI RICAMBIO PER PISTOLE SEMIAUT. CAL. 9X19 - CARIC. COD. C83438	36.000,00	0,00
FABBRICA DI ARMI P. BERETTA S.P.A.	EUR	237.750,00	15	PARTI DI RICAMBIO PER PISTOLE SEMIAUTOMATICHE CAL.-45 - CARICATORI (COD. C89449)	150,00	0,00
FABBRICA DI ARMI P. BERETTA S.P.A.	EUR	9.210.500,00	1380000	PARTI DI RICAMBIO PER PISTOLE SEMIAUTOMATICHE CAL. 9X19	4.900.000,00	0,00
FABBRICA DI ARMI P. BERETTA S.P.A.	EUR	237.750,00	410	PARTI DI RICAMBIO PER PISTOLE SEMIAUTOMATICHE CAL. 9X19 - CARICATORI (COD. C86021 - C83438 - C83746)	4.100,00	0,00
FABBRICA DI ARMI P. BERETTA S.P.A.	EUR	5.276.036,50	478350	PARTI DI RICAMBIO PISTOLE SEMIAUT. CAL. 9X19	650.187,50	0,00
FABBRICA DI ARMI P. BERETTA S.P.A.	EUR	5.276.036,50	1300	PARTI DI RICAMBIO PISTOLE SEMIAUT. CAL. 9X19 (CON VALORE AI SOLI FINI DOGANALI)	1.036,50	0,00
FABBRICA DI ARMI P. BERETTA S.P.A.	EUR	8.926.312,00	10100	PARTI DI RICAMBIO PISTOLE SEMIAUTOMATICHE CAL. 7.65	34.312,00	0,00
FABBRICA DI ARMI P. BERETTA S.P.A.	USD	625,00	4	PARTI DI RICAMBIO PISTOLE SEMIAUTOMATICHE CAL. 9X19 - CANNE COD. A2645122100000	470,46	0,00
FABBRICA DI ARMI P. BERETTA S.P.A.	EUR	17.200,00	9	PARTI RICAMBIO FUCILE DI ASS. CAL. 5.56 NATO MOD ARX 160	1.464,00	0,00
FABBRICA DI ARMI P. BERETTA S.P.A.	EUR	459.900,00	1	PARTI RICAMBIO PER FUC ASS 5.56X45MM NATO ARX 160	200,00	0,00
FABBRICA DI ARMI P. BERETTA S.P.A.	EUR	152.969,00	600	PARTI RICAMBIO PER FUCILE ASSALTO CAL. 5.56 MOD ARX 160	2.967,00	0,00
FABBRICA DI ARMI P. BERETTA S.P.A.	EUR	3.200,00	7	PARTI RICAMBIO PER FUCILE DI ASSALTO ARX 160 CAL 5.56X45MM NATO	140,00	0,00
FABBRICA DI ARMI P. BERETTA S.P.A.	EUR	152.969,00	38	PARTI RICAMBIO PER LANCIAGRANATE SINGOLO CAL 40	78,00	0,00
FABBRICA DI ARMI P. BERETTA S.P.A.	EUR	289.679,00	33048	PARTI RICAMBIO PER PIST MITRAGLIATRICE	289.679,00	0,00
FABBRICA DI ARMI P. BERETTA S.P.A.	EUR	40.922,73	3	PARTI RICAMBIO PER PISTOLA SEMIAUTOMATICA CAL.9X19	61,17	0,00
FABBRICA DI ARMI P. BERETTA S.P.A.	EUR	503,32	351	PARTI RICAMBIO PIST. MITRAGLIATRICI	503,32	0,00
FABBRICA DI ARMI P. BERETTA S.P.A.	EUR	462.100,00	1	PIST MITRAGL. MX4 9X19 CON ACCESSORI	500,00	0,00
FABBRICA DI ARMI P. BERETTA S.P.A.	EUR	459.900,00	1	PIST MITRAGL. MX4 9X19 CON ACCESSORI	500,00	0,00
FABBRICA DI ARMI P. BERETTA S.P.A.	EUR	462.100,00	9	PIST SEMIAUTOM. 9X19	3.600,00	0,00
FABBRICA DI ARMI P. BERETTA S.P.A.	EUR	462.100,00	1	PIST SEMIAUTOM. CAL.45	400,00	0,00

TAB. M

Tipo di operazione: Esportazione Definitiva (EX)

Denominazione operatore	Codice valuta	Ammontare in valuta	Quantità	Materiale oggetto del contratto	Stato di avanzamento annuale (Euro)	Utilizzo anni precedenti (Euro)
FABBRICA DI ARMI P. BERETTA S.P.A.	EUR	3.089,00	1	PIST. MITRAGLIATRICE	694,00	0,00
FABBRICA DI ARMI P. BERETTA S.P.A.	EUR	5.540,00	2	PISTOLA MITRAGLIATRICE MX4 CAL. 9X19	1.700,00	0,00
FABBRICA DI ARMI P. BERETTA S.P.A.	EUR	103.000,00	50	PISTOLA SEMIAUT. CAL. 9X19 COMPLETA DI UN SERB./CARIC. DI SERV., UN SERB./CARIC. SUPPLEM. ED ACCESS.	13.000,00	0,00
FABBRICA DI ARMI P. BERETTA S.P.A.	EUR	261.500,00	650	PISTOLA SEMIAUTOMATICA CAL. 9X19	261.500,00	0,00
FABBRICA DI ARMI P. BERETTA S.P.A.	EUR	900.000,00	3600	PISTOLA SEMIAUTOMATICA CAL. 9X19 COMPLETA DI UN SERB./CARIC. DI SERV., UN SERB./CARIC. SUPPLEM. ED ACCESS.	684.000,00	0,00
FABBRICA DI ARMI P. BERETTA S.P.A.	EUR	2.029.000,00	8000	PISTOLA SEMIAUTOMATICA CAL. 9X19 COMPLETA DI UN SERB./CARIC. SUPPLEM. ED ACCESS. DI PULIZIA	2.029.000,00	0,00
FABBRICA DI ARMI P. BERETTA S.P.A.	USD	33.000,00	50	PISTOLA SEMIAUTOMATICA CAL. 9X19 MM. COMPLETA DI UN SERB./CARIC. DI SERV., UN SERB./CARIC. SUPPLEM. ED ACCESS.	24.840,05	0,00
FABBRICA DI ARMI P. BERETTA S.P.A.	EUR	17.200,00	8	PISTOLA SEMIAUTOMATICA CAL. 9X19 MM. COMPETE DI SERB./CARIC. DI SERVIZIO SERC./CARIC. SUPPL. E ACCESSORI	3.904,00	0,00
FABBRICA DI ARMI P. BERETTA S.P.A.	EUR	2.800,00	2	PISTOLE MITRAGLIATRICI MOD. MX4 CAL. 9X19 CIASCUNA CORREDATA DI UN SERB./CARIC. DI SERV., UN SERB./CARIC. SUPPL. ED ACC	1.580,00	0,00
FABBRICA DI ARMI P. BERETTA S.P.A.	EUR	1.816,00	4	PISTOLE SEMIAUTOM. CAL. 9X19 CORREDATE DI UN SERB./CARIC. DI SERVIZIO. UN SERB./CARIC. SUPPLEMENTARE ED ACCESS.	1.816,00	0,00
FABBRICA DI ARMI P. BERETTA S.P.A.	EUR	2.337.160,20	1212	PISTOLE SEMIAUTOMATICHE 9X19 CORREDATE DI UN SERBATOIO/CARICATORE DI SERVIZIO E UNO SUPPLEMENTARE ED ACCESSORI	387.840,00	1.627.574,60
FABBRICA DI ARMI P. BERETTA S.P.A.	EUR	800,00	2	PISTOLE SEMIAUTOMATICHE CAL. 9X19 CON ACCESSORI	800,00	0,00
FABBRICA DI ARMI P. BERETTA S.P.A.	EUR	6.075.776,20	707	PISTOLE SEMIAUTOMATICHE CAL. 40MM CIASCUNA C ORREDATA DI UN SERBATOIO/CARICATORE SUPPLEMENTARE ED ACCESSORI	231.896,00	496.680,95
FABBRICA DI ARMI P. BERETTA S.P.A.	EUR	237.750,00	15	PISTOLE SEMIAUTOMATICHE CAL. 45	2.850,00	0,00
FABBRICA DI ARMI P. BERETTA S.P.A.	EUR	8.926.312,00	28500	PISTOLE SEMIAUTOMATICHE CAL. 7,65 CORREDATE DI UN SERB./CARIC. DI SERV., UN SERB./CARIC. SUPPLEM. ED ACCESS.	8.892.000,00	0,00
FABBRICA DI ARMI P. BERETTA S.P.A.	EUR	893.586,00	1768	PISTOLE SEMIAUTOMATICHE CAL. 9 CORTO CORREDATE DA UN SERB./CARIC. DI SERV., UN SERB./CARIC. SUPPLEM. ED ACCESS.	770.922,40	0,00
FABBRICA DI ARMI P. BERETTA S.P.A.	EUR	237.750,00	410	PISTOLE SEMIAUTOMATICHE CAL. 9X19	98.400,00	0,00
FABBRICA DI ARMI P. BERETTA S.P.A.	EUR	61.600,00	220	PISTOLE SEMIAUTOMATICHE CAL. 9X19 COMPLETE DI UN SERB./CARIC. DI SERV., UN SERB./CARIC. SUPPLEM. ED ACCESS.	61.600,00	0,00
FABBRICA DI ARMI P. BERETTA S.P.A.	EUR	1.325.000,00	5000	PISTOLE SEMIAUTOMATICHE CAL. 9X19 COMPLETE DI UN SERB./CARIC. DI SERV., UN SERB./CARIC. SUPPLEM. ED ACCESS. DI PULIZIA	1.325.000,00	0,00
FABBRICA DI ARMI P. BERETTA S.P.A.	EUR	146.500,00	500	PISTOLE SEMIAUTOMATICHE CAL. 9X19 COMPLETE DI UN SERB./CARIC. DI SERV., UN SERB./CARIC. SUPPLEM. ED ACCESS.	146.500,00	0,00
FABBRICA DI ARMI P. BERETTA S.P.A.	EUR	5.276.036,50	15000	PISTOLE SEMIAUTOMATICHE CAL. 9X19 COMPLETE DI UN SERB./CARIC. DI SERV., UN SERB./CARIC. SUPPLEM. ED ACCESS.	3.975.000,00	0,00
FABBRICA DI ARMI P. BERETTA S.P.A.	EUR	87.900,00	300	PISTOLE SEMIAUTOMATICHE CAL. 9X19 CORREDATE DI UN SERB./CARIC. DI SERV., UN SERB./CARIC. SUPPL. ED ACCESS.	87.900,00	0,00
FABBRICA DI ARMI P. BERETTA S.P.A.	EUR	1.184.033,60	2900	PISTOLE SEMIAUTOMATICHE CAL. 9X19 CORREDATE DI UN SERBATOIO/CARIC. DI SERV., UN SERB./CARIC. SUPPLEMENTARE ED ACCESS.	834.185,00	0,00

TAB. M

Tipo di operazione: Esportazione Definitiva (EX)

Denominazione operatore	Codice valuta	Ammontare in valuta	Quantità	Materiale oggetto del contratto	Stato di avanzamento annuale (Euro)	Utilizzo anni precedenti (Euro)
FABBRICA DI ARMI P. BERETTA S.P.A.	EUR	6.075.776,20	4646	PISTOLE SEMIAUTOMATICHE CAL. 9X19 MM CIASCUNA CORREDATA DI UN SERBATOIO/CARICATORE SUPPLEMENTARE ED ACCESSORI	1.568.732,00	496.680,95
FABBRICA DI ARMI P. BERETTA S.P.A.	EUR	218.280,00	468	PISTOLE SEMIAUTOMATICHE CAL. 9X19 MM COMPLETE DI UN SERB./CARIC. DI SERV. UN SERB./CARIC. SUPPLEM. ED ACCESS.	162.804,00	0,00
FABBRICA DI ARMI P. BERETTA S.P.A.	EUR	126.000,00	630	PISTOLE SEMIAUTOMATICHE CAL. 9X19 MOD. PX4 STORM COMPLETE DI UN SERB./CARIC. DI SERV. UN SERB./CARIC. SUPPLEM.	126.000,00	0,00
FABBRICA DI ARMI P. BERETTA S.P.A.	EUR	1.184.033,60	100	PISTOLE SEMIAUTOMATICHE CAL. 9X19 SILENZIATA COMPLETE DI UN SERB./CARIC. DI SERVIZIO. UN SERB./CARIC. SUPPL. ED ACCESS.	28.793,00	0,00
FABBRICA DI ARMI P. BERETTA S.P.A.	EUR	9.210.500,00	15000	PISTOLE SEMIAUTOMATICHE COMPLETE CAL. 9X19 COMPLETE DI UN SERB./CARIC. DI SERV. UN SERB./CARIC. SUPPLEM. ED ACCESS.	3.975.000,00	0,00
FABBRICA DI ARMI P. BERETTA S.P.A.	USD	2.140.000,00	5	PROCEDURA DI PROVA	1.505,46	198.286,50
FABBRICA DI ARMI P. BERETTA S.P.A.	USD	2.140.000,00	30	PROCEDURE DI COLLAUDO	7.903,65	198.286,50
FIMAC S.P.A.	EUR	600.000,00	100	AMMORTIZZATORE 901001204	8.345,00	11.460,00
FIMAC S.P.A.	EUR	266.000,00	24	AUXILIARY DOOR DAMPER AMMORTIZZATORE PRESE ARIA AUSIL. MOTORE PN90-10012-04	22.258,12	238.462,70
FIMAC S.P.A.	EUR	72.821,95	35	AUXILIARY DOOR DAMPER	72.821,95	0,00
FIMAC S.P.A.	EUR	266.000,00	160	AUXILIARY DOOR DAMPER AMMORTIZZATORE PRESE ARIA AUSIL. MOTORE PN90-10011-46	684,80	238.462,70
FIMAC S.P.A.	EUR	79.211,32	500	AUXILIARY DOOR PN 901001204	545,00	33.829,10
FIMAC S.P.A.	EUR	600.000,00	461	AZIONATORE FLAP KRUEGER	38.649,30	11.460,00
FIMAC S.P.A.	EUR	79.211,32	56	AZIONATORE FLAP KRUEGER PN901001002	38.354,18	33.829,10
FIMAC S.P.A.	EUR	861.510,00	8	COOLER WING	530.160,00	0,00
FIMAC S.P.A.	EUR	4.562.698,00	34	COOLER WING	2.253.180,00	0,00
FIMAC S.P.A.	EUR	246.156,00	4	COOLER WING TIP POD	246.156,00	0,00
FIMAC S.P.A.	EUR	331.350,00	5	COOLER WING TIP POD PN 90-10750-06	331.350,00	0,00
FIMAC S.P.A.	EUR	7.225.060,00	70	COOLER WING TIP POD PN 90-10750-06 SISTEMA DI CONDIZIONAMENTO VELIVOLI EFA	4.638.900,00	2.586.160,00
FIMAC S.P.A.	EUR	1.000.000,00	2	COOLER WING TIP POD/COOLER POD UNIT	400.000,00	0,00
FIMAC S.P.A.	EUR	266.000,00	10	HYDRAULIC PRESSURE SWITCH INTERRUPTORE A PRESSIONE IDRAULICA PN90-100093-02	710,30	238.462,70
FIMAC S.P.A.	EUR	238.993,00	7	IFRP	71.309,00	0,00
FIMAC S.P.A.	EUR	314.421,00	10	IFRP 90-11048-01	101.870,00	202.160,00

TAB. M

Tipo di operazione: Esportazione Definitiva (EX)

Denominazione operatore	Codice valuta	Ammontare in valuta	Quantità	Materiale oggetto del contratto	Stato di avanzamento annuale (Euro)	Utilizzo anni precedenti (Euro)
FIMAC S.P.A.	EUR	413.322,00	16	IFRP-SELECTOR VALVE MANIFOLD PN 90-11040-01 PER VELIVOLO EFA	161.412,00	251.910,00
FIMAC S.P.A.	EUR	79.211,32	400	INTERRUTTORE A PRESSIONE IDRAULICA PN901000902	1.785,00	33.829,10
FIMAC S.P.A.	EUR	129.453,53	17	KRUEGER FLAP ACTUATOR - AUXILIARY DOOR DAMPER	127.693,43	0,00
FIMAC S.P.A.	EUR	266.000,00	50	KRUEGER FLAP ACTUATOR AZIONATORE FLAP KRUEGER PN90-10010-02	2.603,50	238.462,70
FIMAC S.P.A.	EUR	51.096,00	24	MATERIALI PER VELIVOLO TORNADO	51.096,00	0,00
FIMAC S.P.A.	EUR	43.274,00	14	PRESSURE SWITCH	19.978,00	0,00
FIMAC S.P.A.	EUR	112.941,00	27	PRESSURE SWITCH	37.773,00	75.168,00
FIMAC S.P.A.	EUR	27.492,40	10	PRESSURE SWITCH	27.492,40	0,00
FIMAC S.P.A.	EUR	63.655,00	21	PRESSURE SWITCH INTERRUTTORE A PRESSIONE 90-10990-00	29.967,00	33.414,00
FIMAC S.P.A.	EUR	20.338,64	1	PRESSURE SWITCH - IFRP SELECTOR VALVE	15.011,52	5.327,12
FIMAC S.P.A.	EUR	41.619,00	4	PRESSURE SWITCH - INTERRUTTORE A PRESSIONE	5.488,00	36.131,00
FIMAC S.P.A.	EUR	66.655,00	18	PRESSURE SWITCH P/N 90-10990-00	25.686,00	29.379,00
FIMAC S.P.A.	EUR	109.902,00	25	PRESSURE SWITCH PN 90-10990-00	35.675,00	0,00
FIMAC S.P.A.	EUR	460.000,00	570	RICAMBI PER EQUIPAGGIAMENTI VELIVOLO TORNADO	39.015,00	0,00
FINCANTIERI SPA	EUR	22.900.000,00	3	I LICENZA ESCLUSIVA DI COSTRUZIONE-1 DOCUMENTO COSTRUZIONE-1 MANUALE TECNICO	22.900.000,00	0,00
FINCANTIERI SPA	EUR	1.337.000,00	1	IMPIANTO STABILIZZATORE A PINNE RETRATTILI SSA 2-30	1.257.000,00	0,00
FINCANTIERI SPA	EUR	1.327.000,00	1	IMPIANTO STABILIZZATORE A PINNINE RETRATTILI SSA 2-30	1.325.000,00	0,00
FINCANTIERI SPA	EUR	20.781.750,00	3	PARTI DI RICAMBIO DI TERRA PER NAVE UNITA LOGISTICA CLASSE ETNA	768.544,00	19.988.205,28
FINCANTIERI SPA	EUR	208.454,00	202	PARTI DI RICAMBIO ELICA MANOVRA PASSO VARIABILE HMC4-11 KW 220-330	136.000,00	0,00
FINCANTIERI SPA	EUR	208.454,00	10	PARTI DI RICAMBIO IMPIANTO STABILIZZATORE A PINNE NON RETRATTILI SF-2 MASSIMA SUPERFICIE 60	72.454,00	0,00
FINCANTIERI SPA	EUR	151.326.750,00	1105	RICAMBI DI TERRA X NAVE UNITA LOGISTICA CL. ETNA	5.155.750,00	144.711.500,00
FINCANTIERI SPA	EUR	747.343,80	696	RICAMBI ELICA MANOVRA PASSO VARIABILE HMC4-11 KW 220-330	747.343,80	0,00
FIR ELETTROMECCANICA S.R.L.	EUR	56.880,00	12	MOTORE PER MOVIMENTO ARMA P/N 4097	28.440,00	28.440,00

TAB. M

Tipo di operazione: Esportazione Definitiva (EX)

Denominazione operatore	Codice valuta	Ammontare in valuta	Quantità	Materiale oggetto del contratto	Stato di avanzamento annuale (Euro)	Utilizzo anni precedenti (Euro)
FIR ELETTROMECCANICA S.R.L.	EUR	28.630,00	5	MOTORE PER MOVIMENTO DI ARMA P/N 329 RUB SECONDO SPEC. CLIENTE DW 407854AEZ01	28.630,00	0,00
FIR ELETTROMECCANICA S.R.L.	EUR	99.200,00	20	MOTORE PER MOVIMENTO DI ARMA P/N 4097	49.600,00	49.600,00
FIR ELETTROMECCANICA S.R.L.	EUR	50.156,00	3	RICAMBI PER MOTORE PER MOVIMENTO DI ARMA P/N 73 - VENTILATOR P/N MC4-60	24.636,00	0,00
FIR ELETTROMECCANICA S.R.L.	EUR	50.156,00	8	SOLENOID PER MOTORE PER MOVIMENTO DI ARMA P/N AMA 4020/1	25.520,00	0,00
FORGIALLUMINIO 3 S.R.L.	EUR	137.360,00	200	FORGIATI IN LEGA DI ALLUMINIO PER COLPO DA 155 MM ECL.	137.360,00	0,00
FORGIALLUMINIO 3 S.R.L.	EUR	529.466,00	8800	FORGIATI IN LEGA DI ALLUMINIO PER CAMERA DI SCOPPIO (EBAUCHE FORGE ADAPTAEUR) PER COLPO DA 155 MM (LUZ11 BASE BLEED)	459.536,00	0,00
FORGIALLUMINIO 3 S.R.L.	EUR	529.466,00	350	FORGIATI IN LEGA DI ALLUMINIO PER OGIVA (EBAUCHE OGIVE) PER COLPO DA 155 MM ECL ILLUMINANTE	69.930,00	0,00
FORGIALLUMINIO 3 S.R.L.	EUR	363.660,00	57000	FORGIATO IN LEGA D ALLUMINIO PER ALETTA GOVERNALE COLPO DA MM 84	363.660,00	0,00
FORGIALLUMINIO 3 S.R.L.	EUR	69.515,00	450	FORGIATO IN LEGA D ALLUMINIO PER CAMERA SCOPPIO(CULOT) DA 155 MM ILLUMINANTE	69.515,00	0,00
FORGITAL ITALY S.P.A.	USD	190.596,00	4	FORGIATI DEL COMPRESSORE PER MOTORE F 135	13.552,13	0,00
FORGITAL ITALY S.P.A.	USD	236.400,00	32	FORGIATI DEL SUPPORTO DEL 2 STADIO STATORICO DI TURBINA PER MOTORE F135	141.575,46	35.589,01
FORGITAL ITALY S.P.A.	USD	136.140,00	26	FORGIATO DEL COMPRESSORE PER MOTORE F135	88.367,33	13.663,53
FORGITAL ITALY S.P.A.	USD	136.140,00	13	FORGIATO DEL COMPRESSORE PER MOTORE F135	44.155,81	58.070,00
FORGITAL ITALY S.P.A.	EUR	641.439,22	6	FORGIATO DEL CONTENITORE TURBINA A BASSA PRESSIONE PER MOTORE F135	68.079,79	80.179,90
FORGITAL ITALY S.P.A.	USD	964.736,00	7	FORGIATO DEL CONTENITORE TURBINA A BASSA PRESSIONE PER MOTORE F135	79.426,42	0,00
FORGITAL ITALY S.P.A.	USD	150.740,00	10	FORGIATO DEL CONTENITORE TURBINA A BASSA PRESSIONE PER MOTORE F135	113.466,32	0,00
FORGITAL ITALY S.P.A.	USD	391.924,00	26	FORGIATO DEL CONTENITORE TURBINA A BASSA PRESSIONE PER MOTORE F135	295.012,42	0,00
FORGITAL ITALY S.P.A.	EUR	125.300,00	20	FORGIATO DEL MODULE DIFFUSEUR POST COMBUSTION MOTORE M 88	125.300,00	0,00
FORGITAL ITALY S.P.A.	USD	210.564,00	16	FORGIATO DEL SUPPORTO DEL 2 STADIO STATORICO DI TURBINA PER MOTORE F135	70.443,36	0,00
FORGITAL ITALY S.P.A.	EUR	59.541,00	15	FORGIATO DELLA TURBINA PER MOTORE TP 400 - P/N 064-003-8	59.541,00	0,00
FORGITAL ITALY S.P.A.	EUR	46.704,00	14	FORGIATO DELLA TURBINA PER MOTORE TP400	46.704,00	0,00
FORGITAL ITALY S.P.A.	EUR	49.920,00	156	FORGIATO PER VEICOLO CINGOLATO	49.920,00	0,00
FRATELLI TANFOGLIO SRL	USD	9.900,00	4	ART. 31 CARABINA A RIPETIZIONE MANUALE MOD. TTR	3.010,91	0,00

TAB. M

Tipo di operazione: Esportazione Definitiva (EX)

Denominazione operatore	Codice valuta	Ammontare in valuta	Quantità	Materiale oggetto del contratto	Stato di avanzamento annuale (Euro)	Utilizzo anni precedenti (Euro)
FRATELLI TANFOGLIO SRL	USD	9.900,00	3	ART. 31 CARABINA SEMIAUTOMATICA MOD. TSR CAL. 308WINCH	1.430,18	0,00
FRATELLI TANFOGLIO SRL	EUR	6.340,00	1	ART. 31 PISTOLA MONOCOLPO CAL. 308 WINCHESTER MOD. RAPTOR	950,00	0,00
FRATELLI TANFOGLIO SRL	EUR	6.340,00	7	ART. 31 PISTOLA SEMIAUTOMATICA MOD. LIMITED CUSTOM CAL. 9X19 MM	5.390,00	0,00
FRATELLI TANFOGLIO SRL	EUR	20.000,00	24	ART. 31 PISTOLE SEMIAUTOMATICHE MOD. LIMITED CUSTOM CAL. 9X19MM	19.920,00	0,00
FRATELLI TANFOGLIO SRL	USD	9.900,00	3	FUCILE AUTOMATICO MOD. TAR CAL. 23REM.	2.032,37	0,00
FRATELLI TANFOGLIO SRL	USD	9.900,00	2	FUCILE AUTOMATICO MOD. TAR CAL. 308WINCH	978,55	0,00
FRATELLI TANFOGLIO SRL	EUR	10.000,00	1	MITRAGLIATRICE A CANNE ROTANTI ELIGUN CAL. 7.62X51 MM	10.000,00	0,00
FRATELLI TANFOGLIO SRL	EUR	92.000,00	100	PISTOLA SEMIAUTOMATICA MOD. LIMITED CUSTOM CAL. 9X19 MM	92.000,00	0,00
GE AVIO S.R.L.	EUR	371.500.000,00	57	SCATOLA INGRANAGGI DI RDUZIONE DI POTENZA (PGB-PROPELLER GEAR)	18.923.019,50	23.616.463,45
GE AVIO S.R.L.	EUR	274.587.163,00	425	01.010.C.000.1 COMPONENTI MOTORE EJ 200 PER VELIVOLO EUROFIGHTER TYPHOON 00.1	8.498.406,73	36.821.404,39
GE AVIO S.R.L.	EUR	279.984.995,00	403	01.010.CU.00.00.1 COMPONENTI MOTORE EJ 200 PER VELIVOLO EUROFIGHTER TYPHOON 00.1	10.029.080,12	51.482.327,95
GE AVIO S.R.L.	EUR	274.587.163,00	505	01.010.CU.00.359 ACCESSORI MOTORE EJ 200 PER VELIVOLO EUROFIGHTER TYPHOON 00359	2.513.942,59	36.821.404,39
GE AVIO S.R.L.	EUR	279.984.995,00	1976	01.010.CU.00.359 ACCESSORI MOTORE EJ 200 PER VELIVOLO EUROFIGHTER TYPHOON 00.359	3.468.349,98	51.482.327,95
GE AVIO S.R.L.	EUR	274.587.163,00	30	01.080.00.00.6 ATTREZZATURE MOTORE EJ 200 PER VELIVOLO EUROFIGHTER TYPHOON 00.6	70.047,88	36.821.404,39
GE AVIO S.R.L.	EUR	279.984.995,00	6	01.080.00.00.6 ATTREZZATURE MOTORE EJ 200 PER VELIVOLO EUROFIGHTER TYPHOON 00.6	250.491,77	51.482.327,95
GE AVIO S.R.L.	EUR	5.626.536,00	33	04.010.CU.00.0005 -MOTORE EJ200 PER VELIVOLO - EUROFIGHTER TYPHOON-RICAMBI (TORINO BRINDISI/NAPOLI)	141.867,93	193.337,75
GE AVIO S.R.L.	EUR	5.626.536,00	101	04.010.CU.00.00361.MOTORE EJ200 PER VELIVOLO-EURFIGHTER TYPHOON-RICAMBI-ACCESSORI (BRINDISI)	97.349,09	193.337,75
GE AVIO S.R.L.	EUR	274.587.163,00	2167	04.010.CU.00.361 ACCESSORI MOTORE EJ 200 PER VELIVOLO EUROFIGHTER TYPHOON 00361	3.248.127,99	36.821.404,39
GE AVIO S.R.L.	EUR	274.587.163,00	128	04.010.CU.00.5 RICAMBI MOTORE EJ 200 PER VELIVOLO EUROFIGHTER TYPHOON 00.5	49.154,60	36.821.404,39
GE AVIO S.R.L.	EUR	279.984.995,00	35	04.101.CU.00.5 RICAMBI MOTORE EJ 200 PER VELIVOLO EUROFIGHTER TYPHOON 00.5	52.593,26	51.482.327,95
GE AVIO S.R.L.	EUR	282.947.124,00	539	10 C ACCESSORI SRNI 000359	709.494,93	57.086.960,73
GE AVIO S.R.L.	EUR	282.947.124,00	1095	10 C ACCESSORI SRNI 000361	3.792.204,55	57.086.960,73
GE AVIO S.R.L.	EUR	282.947.124,00	259	10 C COMPONENTI MOTORE SRNI 00001	5.676.983,91	57.086.960,73

TAB. M

Tipo di operazione: Esportazione Definitiva (EX)

Denominazione operatore	Codice valuta	Ammontare in valuta	Quantità	Materiale oggetto del contratto	Stato di avanzamento annuale (Euro)	Utilizzo anni precedenti (Euro)
GE AVIO S.R.L.	EUR	282.947.124,00	117	10 C RICAMBI MOTORE SRNI 00005	36.726,50	57.086.960,73
GE AVIO S.R.L.	EUR	2.086.642,00	20	10C0005 PARTI DI RICAMBI PER MOTORI F1200 VELIVOLO EUROFIGHTER	90.206,40	158.432,56
GE AVIO S.R.L.	USD	2.204.961,72	23	4309297-4313754-01 - 4319225 - 4320844 - 4324219 - 4324244-01 - 4324245	61.898,90	0,00
GE AVIO S.R.L.	EUR	282.947.124,00	1	80.00 ATTREZZATURE SRNI 000006	10.524,40	57.086.960,73
GE AVIO S.R.L.	EUR	279.984.995,00	14225	ACCESSORI MOTORE EJ 200 PER VELIVOLO EUROFIGHTER TYPHOON 00.361	11.627.136,05	51.482.327,95
GE AVIO S.R.L.	EUR	25.000.000,00	20	ACTUATOR ASSY NOZZLE	314.947,20	17.608.234,85
GE AVIO S.R.L.	EUR	46.978.523,00	5	ATTREZZATURE MOTORE EJ200 PER VELIVOLO TYPHOON - ATTREZZATURE	803,85	518.428,89
GE AVIO S.R.L.	USD	6.000.000,00	17	BEARING. BALL. ROLLER. BRG. RLR.CYL. F	6.804,67	83.163,27
GE AVIO S.R.L.	USD	1.350.000,00	3	CASE ASSY - TURBINE EXHAUST (CONDOTTO DISCARICO)	172.744,45	0,00
GE AVIO S.R.L.	EUR	22.758.834,00	31	COMPONENTI ACCESSORI MOTORE EJ200 PER VELIVOLO EUROFIGHTER-TYPHOON	9.475,45	116.377,55
GE AVIO S.R.L.	EUR	46.978.523,00	10	COMPONENTI ACCESSORI MOTORE EJ200 PER VELIVOLO EUROFIGHTER-TYPHOON	1.213,40	518.428,89
GE AVIO S.R.L.	EUR	4.075.032,00	326	COMPONENTI ACCESSORI PER MOTORE EJ200 PER VELIVOLO EUROFIGHTER-TYPHOON	377.090,49	40.937,05
GE AVIO S.R.L.	USD	936.397,00	2	COMPONENTI DEL MOTORE-CT7-2E1 - PER ELICOTTERO AW149 E AW189 -SHROUD SUPPORT - PN 6066T35G18	23.147,22	634.814,29
GE AVIO S.R.L.	USD	5.032.809,63	98	COMPONENTI MOTORE	2.932.860,52	0,00
GE AVIO S.R.L.	USD	32.100.000,00	30	COMPONENTI MOTORE F110 SCATOLA INGRANAGGI ACCESSORI	1.547.951,07	20.510.152,80
GE AVIO S.R.L.	USD	213.212,00	1	COMPONENTI MOTORE F135	4.946,93	0,00
GE AVIO S.R.L.	USD	67.899.000,00	89	COMPONENTI MOTORE SCATOLA INGRANAGGI E SERBATOIO OLIO MOTORE	8.980.096,16	30.684.217,54
GE AVIO S.R.L.	USD	5.448.600,00	48	COMPONENTI MOTORE T700-701K PER ELICOTTERO SURION COMPRESSOR REAR SHAFT P/N 6080T4RP02	457.975,39	2.018.513,93
GE AVIO S.R.L.	EUR	63.000,00	3	CUSCINETTI	21.000,00	0,00
GE AVIO S.R.L.	EUR	50.000.000,00	3	DADI	376,62	30.791.252,18
GE AVIO S.R.L.	EUR	160.000,00	1	DISEGNI E DOCUMENTAZIONE CORRELATA	30,00	0,00
GE AVIO S.R.L.	EUR	160.000,00	5	DISEGNI E DOCUMENTAZIONE CORRELATA E REPORT	150,00	0,00
GE AVIO S.R.L.	EUR	15.910.004,00	3	DISEGNI SPECIFICHE TECNICHE	120,00	1.211.070,00

TAB. M

Tipo di operazione: Esportazione Definitiva (EX)

Denominazione operatore	Codice valuta	Ammontare in valuta	Quantità	Materiale oggetto del contratto	Stato di avanzamento annuale (Euro)	Utilizzo anni precedenti (Euro)
GE AVIO S.R.L.	EUR	3.399.999,99	1	DISEGNI. SPECIFICHE TECNICHE	50,00	3.116.599,70
GE AVIO S.R.L.	EUR	5.240.000,00	3	DISEGNO KNOW-HOW	100,00	25,00
GE AVIO S.R.L.	EUR	100.000,00	40	DOCUMENTAZIONE PER VELIVOLO AIRBUS A400M	206,00	0,00
GE AVIO S.R.L.	EUR	4.000,00	6	DOCUMENTAZIONE TECNICA	120,00	0,00
GE AVIO S.R.L.	EUR	4.000,00	12	DOCUMENTAZIONE TECNICA PER MOTORE TP400-D6	240,00	0,00
GE AVIO S.R.L.	EUR	15.112.000,00	1	DOCUMENTAZIONE TECNICA PER SCATOLA INGRANAGGI DI RIDUZIONE DI POTENZA	335.900,00	409.612,04
GE AVIO S.R.L.	EUR	1.564.343,00	2	ELENCO PARTI E1200 - RICAMBI ACCESSORI	4.732,08	20.673,76
GE AVIO S.R.L.	EUR	1.564.343,00	3	ELENCO PARTI E1200 - RICAMBI MOTORE	17.367,30	20.673,76
GE AVIO S.R.L.	EUR	50.000.000,00	2	INGRANAGGI	12.645,12	30.791.252,18
GE AVIO S.R.L.	EUR	4.700.000,00	156	INGRANAGGIO SATELLITE	296.400,00	0,00
GE AVIO S.R.L.	EUR	25.000.000,00	16	KIT PER MODULO VARIABILE	687.664,48	17.608.234,85
GE AVIO S.R.L.	EUR	25.000.000,00	15	LVDI POS TRASDUCER	92.367,15	17.608.234,85
GE AVIO S.R.L.	EUR	3.399.999,99	3	MANUALI DISEGNI E SPECIFICHE TECNICHE	60.000,00	3.116.599,70
GE AVIO S.R.L.	EUR	5.240.000,00	15	MANUALI DISEGNI E SPECIFICHE TECNICHE	475,00	25,00
GE AVIO S.R.L.	EUR	144.436.380,00	20	MODULI ACCESSORI COMPONENTI MOTORE RB199	167.379,70	0,00
GE AVIO S.R.L.	EUR	750.000,00	260	MODULO PROPELLER GEARBOX	52.050,00	42.950,00
GE AVIO S.R.L.	EUR	8.000.000,00	1	MODULO PROPULSIVO PER UNITA NAVALE MILITARE	100,00	0,00
GE AVIO S.R.L.	USD	15.190.740,00	11	MOTORE CT7-2F1 PER ELIC. SHROUD SUPPORT/LOGISTIC KIT P/N 1951T63G01); MOTORE CT7-2F1 PER ELIC. - GEARBOX(P/N 6630T0G12)	308.036,12	0,00
GE AVIO S.R.L.	USD	2.250.000,00	5	MOTORE PW308MAX - TURBINA DI BASSA PRESSIONE - CASE ASSY - TURBINE EXHAUST (CONDOTTO DI SCARICO) P/N 30F980	287.907,41	-281.146,41
GE AVIO S.R.L.	USD	2.250.000,00	5	MOTORE PW308MAX - TURBINA DI BASSA PRESSIONE - ROTOR AND STATOR ASSY - LEFT - P/N 30F2950	1.405.732,03	-281.146,41
GE AVIO S.R.L.	EUR	4.691.945,79	2	MOTORE TP-400-D6	486,88	0,00
GE AVIO S.R.L.	EUR	2.000,00	1	MOTORE TP400-D6 E DISEGNI E DOCUMENTAZIONE TECNICA CORRELATA	100,00	0,00
GE AVIO S.R.L.	EUR	5.100.000,00	7	MOTORE TP400-D6 PER VELIVOLO AIRBUS A400M - ATTREZZATURE	40.463,04	0,00

TAB. M

Tipo di operazione: Esportazione Definitiva (EX)

Denominazione operatore	Codice valuta	Ammontare in valuta	Quantità	Materiale oggetto del contratto	Stato di avanzamento annuale (Euro)	Utilizzo anni precedenti (Euro)
GE AVIO S.R.L.	EUR	5.100.000,00	10	MOTORE TP400-D6 PER VELIVOLO AIRBUS A400M RICAMBI	1.239,70	0,00
GE AVIO S.R.L.	USD	11.432.526,00	28	MOTORE Y706-GE-700 PER ELICOTTERO MH-60M (BLACK HAWK) - AUSILIARI ESTERNI MOTORE - KIT 1940TR4G16 - KIT 1943T12G04	666.152,77	987.271,93
GE AVIO S.R.L.	EUR	7.000.000,00	4	PARTI DI RICAMBIO ACCESSORI MOTORE	17.898,70	1.494.753,10
GE AVIO S.R.L.	GBP	500.226,00	8	PARTI DI RICAMBIO AMAD G/BOX (RH/LH) - AMAD GEARBOX (RH/LT)	44.795,71	58.369,90
GE AVIO S.R.L.	EUR	9.375.073,00	35	PARTI DI RICAMBIO AMAD GEARBOX	919.085,72	5.978.840,68
GE AVIO S.R.L.	GBP	2.000.903,00	30	PARTI DI RICAMBIO AMAD GEARBOX	136.114,11	790.265,37
GE AVIO S.R.L.	EUR	4.075.032,00	186	PARTI DI RICAMBIO DI ACCESSORI PER MOTORE EJ200 PER VELIVOLO EUROFIGHTER-TYPHOON	89.238,73	40.937,05
GE AVIO S.R.L.	EUR	10.928.175,00	563	PARTI DI RICAMBIO MOTORE .ATTREZZATURE E AGE EJ200	69.067,28	0,00
GE AVIO S.R.L.	USD	4.000.000,00	189	PARTI DI RICAMBIO MOTORE F19 PER VELIVOLO F22 SCATOLOA INGRANAGGI	683.602,14	2.314.663,09
GE AVIO S.R.L.	EUR	675.956,00	5	PARTI DI RICAMBIO PER MODULO PROPULSIVO PER UNITÀ NAVALE MILITARE	229,90	655.536,05
GE AVIO S.R.L.	EUR	675.956,00	4	PARTI DI RICAMBIO PER MODULO PROPULSIVO PER UNITÀ NAVALE MILITARE	5.189,38	655.536,05
GE AVIO S.R.L.	EUR	4.075.032,00	16	PARTI DI RICAMBIO PER MOTORE EJ200 PER VELIVOLO EUROFIGHTER-TYPHOON	2.491,36	40.937,05
GE AVIO S.R.L.	EUR	50.000.000,00	3495	PARTI DI RICAMBIO PER MOTORE RB199 PER VELIVOLO TORNADO	403.682,60	7.424.455,82
GE AVIO S.R.L.	USD	4.400.000,00	232	PARTI DI RICAMBIO PER SCATOLA INGRANAGGI DEL MOTORE F19 PER VELIVOLO F22	156.339,87	3.153.140,30
GE AVIO S.R.L.	EUR	3.500.000,00	20	PARTI DI RICAMBIO PER SCATOLA INGRANAGGI LATO SINISTRO E LATO DESTRO SRNII 00015	126.652,54	6.403,62
GE AVIO S.R.L.	GBP	735.000,00	60	PARTI DI RICAMBIO PER SCATOLA INGRANAGGI LATO SINISTRO E LATO DESTRO SRNII 00015	540.780,99	366.533,52
GE AVIO S.R.L.	GBP	1.156.000,00	5	PARTI DI RICAMBIO PER SCATOLA INGRANAGGI LATO SINISTRO E LATO DESTRO SRNII 00015	48.688,28	101.464,42
GE AVIO S.R.L.	EUR	20.212.000,00	4	PARTI DI RICAMBIO PERVELIVOLO AIRBUS	247,76	4.529,14
GE AVIO S.R.L.	EUR	20.212.000,00	4	PARTI DI RICAMBIO VELIVOLO AIRBUS	1.793,60	4.529,14
GE AVIO S.R.L.	USD	1.677.679,34	70	PARTI DI RICAMBIO SCATOLA INGRANAGGI	68.029,74	0,00
GE AVIO S.R.L.	USD	30.000.000,00	309	PARTI MOTORE DI ELICOTTERO	2.778.739,28	0,00
GE AVIO S.R.L.	USD	1.929.936,68	9	PARTI PER MOTORE CT7-2E1 - PER ELICOTTERO - GEARBOX - PN 6044T13G24 -	472.067,51	954.778,47
GE AVIO S.R.L.	EUR	132.000,00	5	PARTI PER MOTORE TP 400 PER VELIVOLO AIRBUS	83.950,00	0,00

TAB. M

Tipo di operazione: Esportazione Definitiva (EX)

Denominazione operatore	Codice valuta	Ammontare in valuta	Quantità	Materiale oggetto del contratto	Stato di avanzamento annuale (Euro)	Utilizzo anni precedenti (Euro)
GE AVIO S.R.L.	EUR	50.000.000,00	134	PARTI PROPULSORI	222.830,28	30.791.252,18
GE AVIO S.R.L.	EUR	7.000.000,00	3	PARTI RICAMBIO MOTORE	2.277,82	1.494.753,10
GE AVIO S.R.L.	EUR	1.190.093,04	7	PARTI VELIVOLO	263.060,90	864.981,69
GE AVIO S.R.L.	EUR	1.043.256,73	5	PARTI VELIVOLO EF2000 - UNITA DI POTENZA AUSILIARIA (APU-FA001)	192.352,25	695.927,25
GE AVIO S.R.L.	EUR	307.000.000,00	651	PROGRAMMA EFA AL SALAM	13.719.480,26	103.434.287,88
GE AVIO S.R.L.	EUR	3.727.952,16	597	PROGRAMMA EFA AL SALAM -COMPONENTI-ACCESSORI-ACCESSORI(RICAMBI)-PARTI DI	279.845,59	816.891,15
GE AVIO S.R.L.	EUR	5.998.739,00	17	PROGRAMMA EFA AL SALAM SCATOLA INGRANAGGI LATO DESTRO P/N KIT 832040-03 P/N KH DEZIAVIO-001	2.124.893,24	3.840.653,03
GE AVIO S.R.L.	GBP	814.765,04	0	PROGRAMMA EFA AL SALAM SCATOLA INGRANAGGI LATO SINISTRO	84.227,06	273.737,95
GE AVIO S.R.L.	EUR	160.000,00	5	REPORT	220,00	0,00
GE AVIO S.R.L.	EUR	160.000,00	3	REPORT	120,00	0,00
GE AVIO S.R.L.	EUR	160.000,00	4	REPORT	120,00	0,00
GE AVIO S.R.L.	EUR	371.500.000,00	1	RICAMBI - SPARE PARTS PGB	40,00	23.616.463,45
GE AVIO S.R.L.	EUR	46.978.523,00	2	RICAMBI ACCESSORI MOTORE EJ200 PER VELIVOLO EUROFIGHTER-TYPHOON	400,00	518.428,89
GE AVIO S.R.L.	EUR	22.758.834,00	3146	RICAMBI ACCESSORI MOTORE EJ200 PER VELIVOLO EUROFIGHTER-TYPHOON	289.112,29	116.377,55
GE AVIO S.R.L.	EUR	17.524.556,00	91	RICAMBI AMAD GEARBOX	525.469,33	3.962.350,38
GE AVIO S.R.L.	GBP	2.501.130,00	57	RICAMBI AMAD GEARBOX	284.223,78	406.536,60
GE AVIO S.R.L.	EUR	8.339.072,93	69	RICAMBI E ATTREZZATURE MOTORE	438.432,55	0,00
GE AVIO S.R.L.	EUR	22.758.834,00	4	RICAMBI MOTORE EJ200 PER VELIVOLO EUROFIGHTER-TYPHOON	5.607,60	116.377,55
GE AVIO S.R.L.	EUR	34.071.497,00	29	RICAMBI MOTORE PER BAE SYSTEM LTD.	7.803.487,80	0,00
GE AVIO S.R.L.	EUR	13.000.000,00	2	RICAMBI PER SCATOLA INGRANAGGI	4.816,80	576.000,00
GE AVIO S.R.L.	EUR	5.100.000,00	11	RICAMBI PER VELIVOLO AIRBUS	903,58	0,00
GE AVIO S.R.L.	EUR	372.154,12	2	RICAMBI VELIVOLO	27.187,17	299.657,16
GE AVIO S.R.L.	EUR	218.268,00	4	RICAMBI VELIVOLO SCATOLA INGRANAGGI	41.056,00	31.170,00

TAB. M

Tipo di operazione: Esportazione Definitiva (EX)

Denominazione operatore	Codice valuta	Ammontare in valuta	Quantità	Materiale oggetto del contratto	Stato di avanzamento annuale (Euro)	Utilizzo anni precedenti (Euro)
GE AVIO S.R.L.	EUR	25.500,00	1	RICAMBIO PER ATTREZZATURA AGE (LAM)	25.500,00	0,00
GE AVIO S.R.L.	USD	1.350.000,00	3	ROTOR AND STATOR ASSY - LPT (TURBINA DI BASSA PRESSIONE)	843.418,16	0,00
GE AVIO S.R.L.	EUR	100.000,00	2	SCATOLA DI POTENZA - SIMULACRO	60.000,00	0,00
GE AVIO S.R.L.	USD	5.448.600,00	41	SCATOLA INGRANAGGI ACCESSORI (ACCESSORY GEARBOX - P/N 4191T51G01)	1.113.719,96	2.018.513,93
GE AVIO S.R.L.	USD	3.912.955,00	12	MOTORE T700-70IK PER ELICOTTERO SURION	66.952,95	1.208.438,01
GE AVIO S.R.L.	EUR	15.910.004,00	28	SCATOLE INGRANAGGI PARTI DI RICAMBIO	4.360.378,00	1.211.070,00
GE AVIO S.R.L.	EUR	4.124.765,00	9	SOMMERSIBILE S-80-ES N. 4 SET SISTEMA AUTOPILOTA	495.000,00	1.263.650,00
GE AVIO S.R.L.	EUR	1.007.282,36	5	STEERING CONTROL UNIT	192.352,25	670.593,64
GE AVIO S.R.L.	EUR	1.171.749,78	6	UNITÀ DI POTENZA AUSILIARIAPER VELIVOLO EF2000	230.100,08	702.150,45
GE AVIO S.R.L.	EUR	50.000.000,00	100	VELIVOLO TYPHOON - UNITA DI POTENZA AUSILIARIO (APU)	5.280,00	30.791.252,18
GEMELLI S.P.A.	EUR	80.600,00	6	VITI E BULLONI	600,00	0,00
GEMELLI S.P.A.	EUR	80.600,00	16	AMPLIFICATORI P/N ABF04-T	80.000,00	0,00
GEMELLI S.P.A.	USD	350.000,00	374	APPARATI AVIONICI P/N AG-04-MOD3	66.647,42	0,00
GEMELLI S.P.A.	USD	350.000,00	74	SCATOLA INTERFACCIA RADIO P/N GEM-07-RIB	14.715,24	0,00
GETTI SPECIALI S.R.L.	EUR	175.280,00	11	UNITÀ DI COMUNICAZIONE PER ADDESTRATORE P/N GEM-07-PTCU	11.638,00	0,00
GLENAIR ITALIA S.P.A.	EUR	6.896,98	1	FUSIONE GREZZA POMPA OLIO	6.896,98	0,00
GLENAIR ITALIA S.P.A.	EUR	6.952,00	4	CABLAGGIO CAD DI INTERCONNESSIONE ELETTRICA/PNEUMATICA TRA APPARECCHIATURA DI LANCIO E MISSILE A-DARTER	6.952,00	0,00
GLENAIR ITALIA S.P.A.	EUR	36.500,00	2	CONNETTORE CAD DI INTERCONNESSIONE	36.500,00	0,00
GLENAIR ITALIA S.P.A.	EUR	79.602,80	146	CONNETTORE CN PER INTERAZIONE CON APPARECCHIATURE	79.602,80	0,00
GLENAIR ITALIA S.P.A.	EUR	183.797,65	42	CONNETTORE DB	29.635,20	154.162,45
GLENAIR ITALIA S.P.A.	EUR	90.447,05	655	CONNETTORE DB	90.447,05	0,00
GLENAIR ITALIA S.P.A.	EUR	20.212,50	5	CONNETTORE DB PER INTERCONNESSIONE	20.212,50	0,00
GLENAIR ITALIA S.P.A.	EUR	1.852,20	2	CONNETTORE DB PER INTERCONNESSIONE	1.852,20	0,00

TAB. M

Tipo di operazione: Esportazione Definitiva (EX)

Denominazione operatore	Codice valuta	Ammontare in valuta	Quantità	Materiale oggetto del contratto	Stato di avanzamento annuale (Euro)	Utilizzo anni precedenti (Euro)
GLENAIR ITALIA S.P.A.	EUR	275.237,10	52	CONNETTORE DB PER INTERCONNESSIONE ELETTRICA PNEUMATICA	48.121,20	227.115,90
GLENAIR ITALIA S.P.A.	EUR	1.186,00	2	CONNETTORE DB PER INTERCONNESSIONE ELETTRICA PNEUMATICA	1.186,00	0,00
GLENAIR ITALIA S.P.A.	EUR	3.984,00	1	CONNETTORI CAD DI INTERCONNESSIONE ELETTRICA/PNEUMATICA TRA APPARECCHIATURA DI LANCIO E MISSILE A-DARTER	3.984,00	0,00
GLENAIR ITALIA S.P.A.	EUR	18.969,36	16	CONNETTORI CAD DI INTERCONNESSIONE ELETTRICA/PNEUMATICA TRA APPARECCHI DI LANCIO E MISSILE A-DARTER	18.969,36	0,00
GLENAIR ITALIA S.P.A.	EUR	87.063,00	700	CONNETTORI DB PER INTERCONNESSIONE	87.063,00	0,00
GLOBAVIA S.R.L.	USD	9.427.713,30	6	N.10 MERLIN M.T.I.	376.692,51	0,00
GLOBAVIA S.R.L.	USD	9.427.713,30	5	N.10 PALMARE HCU	156.731,69	0,00
GLOBAVIA S.R.L.	USD	9.427.713,30	5	N.10 PANNELLO PCU	99.710,27	0,00
GLOBAVIA S.R.L.	USD	9.427.713,30	5	N.10 TORRETTA TFU	2.977.902,45	0,00
HYPERTAC SPA	EUR	43.742,88	15	10 VIE CONTATTO SPINA CONNETTORE FLOAT MOUNT 870900312 REV C PN HOB 1441	3.858,00	0,00
HYPERTAC SPA	EUR	69.543,22	115	10 VIE CONTATTO SPINA HEADER PN HOB 1273	670,45	0,00
HYPERTAC SPA	EUR	69.543,22	324	10 VIE SKT HEADER PN HOB 1274	5.080,32	0,00
HYPERTAC SPA	EUR	37.581,09	35	10 VIE SKT HEADER PN HOB 1274	550,55	0,00
HYPERTAC SPA	EUR	37.581,09	335	10VIE CONTATTO SPINA HEDER PN HOB 1273	1.959,75	0,00
HYPERTAC SPA	EUR	37.581,09	245	18 VIE SKT HEADER PN HOB 1271	2.462,25	0,00
HYPERTAC SPA	EUR	69.543,22	305	18 VIE SKT HEADER PN HOB 1272	7.386,35	0,00
HYPERTAC SPA	EUR	69.543,22	115	18 VIES CONTATTO SPINA HEADER PN HOB 1271	1.152,30	0,00
HYPERTAC SPA	EUR	37.581,09	55	18 VIES SKT HEADER -PN--HOB-1272	1.180,30	0,00
HYPERTAC SPA	EUR	69.543,22	60	3 VIE CONTATTO SPINA HEADER PN HOB 1268	1.175,40	0,00
HYPERTAC SPA	EUR	368.811,05	26	66 VIE SUBASSIEME HEADER--PN--HA--4401	8.322,60	0,00
HYPERTAC SPA	EUR	17.519,48	4	ACCOPIATORE A VITE ASSY SIZE 1 PN HTA 420	1.440,80	0,00
HYPERTAC SPA	EUR	17.519,48	6	ACCOPIATORE A VITE ASSY SIZE 2 PN HTA 421	1.981,08	0,00
HYPERTAC SPA	EUR	39.459,50	100	ACCOPIATORE A VITE SIZE 2-PN HTA 475	23.173,00	0,00

TAB. M

Tipo di operazione: Esportazione Definitiva (EX)

Denominazione operatore	Codice valuta	Ammontare in valuta	Quantità	Materiale oggetto del contratto	Stato di avanzamento annuale (Euro)	Utilizzo anni precedenti (Euro)
HYPERTAC SPA	EUR	368.811,05	4	CARASSA METALLICA KIT -PN--HA--3477	852,16	0,00
HYPERTAC SPA	EUR	659.089,63	360	CAVITY REDUCER #8 TO#12--PN--HA--2299	2.340,00	0,00
HYPERTAC SPA	EUR	17.519,48	6	COAX CONTATTO BOCCOLA SIZE 5 INTEGRAL ST STL SHROUD PN HCT 506-14	195,00	0,00
HYPERTAC SPA	EUR	29.207,44	526	COAX CONTATTO SPINA ASSIEME--PN--HHC-204	7.153,60	0,00
HYPERTAC SPA	EUR	396.185,77	30	CONN AND CABLE ASSY-PN-HOB-1061	7.081,20	0,00
HYPERTAC SPA	EUR	6.774,00	75	CONNETTORE (P1) WITH BACKCARCASSA METALLICA P1--PN--HMD-1070	999,75	0,00
HYPERTAC SPA	EUR	6.774,00	75	CONNETTORE (P10) WITH BACKCARCASSA METALLICA P10--PN--HMD-1066	734,25	0,00
HYPERTAC SPA	EUR	6.774,00	75	CONNETTORE (P2) WITH BACKCARCASSA METALLICA P2--PN--HMD-1069	732,75	0,00
HYPERTAC SPA	EUR	6.774,00	75	CONNETTORE (P3) WITH BACKCARCASSA METALLICA P3--PN--HMD-1068	3.374,25	0,00
HYPERTAC SPA	EUR	6.774,00	75	CONNETTORE (P4) WITH BACKCARCASSA METALLICA P4--PN--HMD-1067	933,00	0,00
HYPERTAC SPA	EUR	43.742,88	34	CONNETTORE 10 VIE SKT 870900311 REV C PN HOB 1440	11.777,60	0,00
HYPERTAC SPA	EUR	396.185,77	88	CONNETTORE 128 VIE CONNETTORE PRESA SPECIAL PN -HOB 1072	7.397,28	0,00
HYPERTAC SPA	EUR	34.319,25	150	CONNETTORE 49 VIE FEMALE - PN - HOB 1527	9.805,50	0,00
HYPERTAC SPA	EUR	396.185,77	238	CONNETTORE 49 VIE FEMALE-PN-HOB-1527	14.751,24	0,00
HYPERTAC SPA	EUR	396.185,77	84	CONNETTORE 61VIE CONNETTORE PRESA SPECIAL - PN- HOB - 1074	6.058,08	0,00
HYPERTAC SPA	EUR	659.089,63	6	CONNETTORE AIRFRAME CONNETTORE PRESA SIZE 2 _PN_ _H7RP2CDGKBA-1	1.495,74	0,00
HYPERTAC SPA	EUR	659.089,63	9	CONNETTORE AIRFRAME CONNETTORE PRESA SIZE 2 _PN_ _H7RP2CDKBB-1	1.663,38	0,00
HYPERTAC SPA	EUR	659.089,63	9	CONNETTORE AIRFRAME CONNETTORE PRESA SIZE 3 _PN_ _H7RP3CGCCGA-1	1.947,51	0,00
HYPERTAC SPA	EUR	17.519,48	2	CONNETTORE AIRFRAME RECEP PN H7ERICGK12	693,02	0,00
HYPERTAC SPA	EUR	17.519,48	2	CONNETTORE AIRFRAME RECEP PN H7ER2CJEG21	954,04	0,00
HYPERTAC SPA	EUR	17.519,48	1	CONNETTORE AIRFRAME RECEP PN H7ER3CKDDK32	645,99	0,00
HYPERTAC SPA	EUR	17.519,48	1	CONNETTORE AIRFRAME RECEP PN H7FR4CCDD41	794,66	0,00
HYPERTAC SPA	EUR	17.519,48	1	CONNETTORE AIRFRAME RECEP PN H7FR5CGCLLDG55	838,90	0,00

TAB. M

Tipo di operazione: Esportazione Definitiva (EX)

Denominazione operatore	Codice valuta	Ammontare in valuta	Quantità	Materiale oggetto del contratto	Stato di avanzamento annuale (Euro)	Utilizzo anni precedenti (Euro)
HYPERTAC SPA	EUR	262.939,62	73	CONNETTORE AIRFRAME RECEP SIZE 2 FILTRATO PN H7FRZHV0001027	136.131,86	0,00
HYPERTAC SPA	EUR	98.159,06	5	CONNETTORE AIRFRAME RECEP SIZE 2 PN H6N2RRFFA30002	2.134,95	0,00
HYPERTAC SPA	EUR	17.519,48	1	CONNETTORE AIRFRAME RECEP SIZE 3 PN H7FR3RJKFFK32	214,22	0,00
HYPERTAC SPA	EUR	29.207,44	93	CONNETTORE AIRFRAME RECEP SPECIAL HHC-1001 WITH NO CONTACTS-PN-HHC-1001	14.422,44	0,00
HYPERTAC SPA	EUR	396.185,77	25	CONNETTORE AND CABLE ASSIEME REF SUB453431-PN-HOB-1078	8.369,00	0,00
HYPERTAC SPA	EUR	98.159,06	31	CONNETTORE AND CABLE ASSIEME REF SUE 45343-1-PN HOB 1078	10.412,28	0,00
HYPERTAC SPA	EUR	22.152,90	750	CONNETTORE ASSEMBLY 6 VIE. 90 DEG SOLDER BKTS HEADER PN-HOB--1212	8.085,00	0,00
HYPERTAC SPA	EUR	69.543,22	551	CONNETTORE ASSY FEMALE 58 VIE POP PC TAIL PN HDLP 2023	17.058,96	0,00
HYPERTAC SPA	EUR	69.543,22	92	CONNETTORE ASSY FEMALE 90 VIE PC TAIL PN HDLP 2025	4.025,00	0,00
HYPERTAC SPA	EUR	15.683,82	9	CONNETTORE BASE ASSY SINGLE BAY PN HOB 1496 SB	1.246,50	0,00
HYPERTAC SPA	EUR	98.159,06	100	CONNETTORE BOCCOLA SIZE 12 PN HCM 880-9	240,45	0,00
HYPERTAC SPA	EUR	659.089,63	12	CONNETTORE CONNETTORE PRESA SIZE 1 FRONT-MOUNT POL 11_PN_H7FPICGK11-1	1.499,76	0,00
HYPERTAC SPA	EUR	659.089,63	12	CONNETTORE CONNETTORE PRESA SIZE 1 FRONT-MOUNT POL 12_PN_H7FPICGK12-1	1.440,96	0,00
HYPERTAC SPA	EUR	659.089,63	15	CONNETTORE CONNETTORE PRESA SIZE 1 FRONT-MOUNT POL 13_PN_H7FPICGK13-1	1.801,20	0,00
HYPERTAC SPA	EUR	659.089,63	24	CONNETTORE CONNETTORE PRESA SIZE 1 FRONT-MOUNT POL 14_PN_H7FPICGK14-1	2.881,92	0,00
HYPERTAC SPA	EUR	659.089,63	18	CONNETTORE CONNETTORE PRESA SIZE 2 FRONT-MOUNT POL 21_PN_H7FPZJEG21-1	3.032,10	0,00
HYPERTAC SPA	EUR	659.089,63	6	CONNETTORE CONNETTORE PRESA SIZE 2 FRONT-MOUNT POL 26_PN_H7FPZJEG26-1	1.006,80	0,00
HYPERTAC SPA	EUR	659.089,63	18	CONNETTORE CONNETTORE PRESA SIZE 3 FRONT-MOUNT POL 31_PN_H7FPJCGDIG31-1	3.827,16	0,00
HYPERTAC SPA	EUR	659.089,63	36	CONNETTORE CONNETTORE PRESA SIZE 3 FRONT-MOUNT POL 32_PN_H7FPJCKDK32-1	7.542,72	0,00
HYPERTAC SPA	EUR	659.089,63	12	CONNETTORE CONNETTORE PRESA SIZE 3 FRONT-MOUNT POL 34_PN_H7FPJCKDK34-1	2.523,12	0,00
HYPERTAC SPA	EUR	659.089,63	21	CONNETTORE CONNETTORE PRESA SIZE 3 FRONT-MOUNT POL 35_PN_H7FPJCGAAG35-1	3.842,37	0,00
HYPERTAC SPA	EUR	368.811,05	2	CONNETTORE CONNETTORE PRESA SIZE 3 FRONT-MOUNT POL 36_PN_H7FPJCKDK36-1	391,44	0,00
HYPERTAC SPA	EUR	659.089,63	9	CONNETTORE CONNETTORE PRESA SIZE 3 FRONT-MOUNT POL 36_PN_H7FPJCKDK36-1	1.755,63	0,00

TAB. M

Tipo di operazione: Esportazione Definitiva (EX)

Denominazione operatore	Codice valuta	Ammontare in valuta	Quantità	Materiale oggetto del contratto	Stato di avanzamento annuale (Euro)	Utilizzo anni precedenti (Euro)
HYPERTAC SPA	EUR	659.089,63	9	CONNETTORE CONNETTORE PRESA SIZE: 3 FRONT-MOUNT POL 37_PN_H7FP3CYDCY37-1	1.639,35	0,00
HYPERTAC SPA	EUR	659.089,63	12	CONNETTORE CONNETTORE PRESA SIZE: 4 FRONT-MOUNT POL 41_PN_H7FP4CCDD41-1	3.145,56	0,00
HYPERTAC SPA	EUR	659.089,63	9	CONNETTORE CONNETTORE PRESA SIZE: 4 FRONT-MOUNT POL 43_PN_H7FP4CBIJD43-1	2.589,39	0,00
HYPERTAC SPA	EUR	659.089,63	9	CONNETTORE CONNETTORE PRESA SIZE: 5 FRONT-MOUNT PL 55_PN_H7FP5CCLLD55-1	2.446,11	0,00
HYPERTAC SPA	EUR	659.089,63	24	CONNETTORE CONNETTORE PRESA SIZE: 5 FRONT-MOUNT POL 51_PN_H7FP5CKADDG51-1	7.175,04	0,00
HYPERTAC SPA	EUR	659.089,63	6	CONNETTORE CONNETTORE PRESA SIZE: 5 FRONT-MOUNT POL 52_PN_H7FP5CKDDJK52-1	1.832,10	0,00
HYPERTAC SPA	EUR	659.089,63	15	CONNETTORE CONNETTORE PRESA SIZE: 5 FRONT-MOUNT POL 54_PN_H7FP5CGJCLG54-1	4.195,20	0,00
HYPERTAC SPA	EUR	659.089,63	9	CONNETTORE CONNETTORE PRESA SIZE: 5 FRONT-MOUNT POL 57_PN_H7FP5CCZBBY57-1	2.890,17	0,00
HYPERTAC SPA	EUR	659.089,63	3	CONNETTORE CONNETTORE PRESA SIZE: 5 FRONT-MOUNT POL 59_PN_H7FP5CGDLLG59-1	923,43	0,00
HYPERTAC SPA	EUR	659.089,63	3	CONNETTORE CONNETTORE PRESA SIZE: 5 FRONT-MOUNT POL 5A_PN_H7FP5CGDLBG5A-1	955,62	0,00
HYPERTAC SPA	EUR	97.625,90	663	CONNETTORE CONNETTORE SPECIALE PRESA 17 VIE - PN-H3015	11.748,36	0,00
HYPERTAC SPA	EUR	97.625,90	14	CONNETTORE CONNETTORE SPECIALE PRESA 9 VIE-PN-H 3016	487,34	0,00
HYPERTAC SPA	EUR	15.434,80	15	CONNETTORE EDU CONTACTO SPINA 4 VIE (REPLACES HOB 1135) PN HOB 1636 LOADED PN HPH020UCY9T256	3.572,10	0,00
HYPERTAC SPA	EUR	15.434,80	46	CONNETTORE EDU; CONTACTO SPINA 2 VIE (REPLACES HOB 1116) PN HOB 1634	4.981,80	0,00
HYPERTAC SPA	EUR	368.811,05	55	CONNETTORE KIT DAC POWER TERMINATION--PN--HA--4497	1.637,90	0,00
HYPERTAC SPA	EUR	368.811,05	71	CONNETTORE KIT DAC POWER TERMINATION--PN--HA--4498	2.670,31	0,00
HYPERTAC SPA	EUR	98.159,06	216	CONNETTORE MALE 49 VIE MODIFIED SHROUDED PN HOB 1563	14.290,56	0,00
HYPERTAC SPA	EUR	396.185,77	219	CONNETTORE MALE 49VIE MODIFIED SHROUDED -PN- HOB 1563	14.440,86	0,00
HYPERTAC SPA	EUR	37.581,09	45	CONNETTORE PCB 20 VIE UNSHROUDED CONTACTO SPINA CARR PARTIALLY LOADED PN HPH020UCY9T256	580,17	0,00
HYPERTAC SPA	EUR	69.543,22	95	CONNETTORE PCB 20 VIE UNSHROUDED SPINA CARR PARTIALLY LOADED PN HPH020UCY9T256	1.220,75	0,00
HYPERTAC SPA	EUR	29.817,10	118	CONNETTORE PCB CONTACTO SPINA 202 VIE FLEX	15.200,76	0,00
HYPERTAC SPA	EUR	15.683,82	36	CONNETTORE PCB CONTACTO SPINA 202 VIE FLEX FOR 5.59MM PCB PN HPH020SMFEF700	14.220,00	0,00
HYPERTAC SPA	EUR	396.185,77	18	CONNETTORE PCB CONTACTO SPINA 202VIE - PN - HPH - 202.SMFQFGU0	2.318,76	0,00

TAB. M

Tipo di operazione: Esportazione Definitiva (EX)

Denominazione operatore	Codice valuta	Ammontare in valuta	Quantità	Materiale oggetto del contratto	Stato di avanzamento annuale (Euro)	Utilizzo anni precedenti (Euro)
HYPERTAC SPA	EUR	44.621,34	210	CONNETTORE PCB CONTATTO SPINA 253 VIE FLEX TERMMPS ITEM A PN HPH253BMFCQEL0	30.846,90	0,00
HYPERTAC SPA	EUR	69.543,22	65	CONNETTORE PCB CONTATTO SPINA CARRIER 50 VIE PN HPH050UCY9S254	1.578,20	0,00
HYPERTAC SPA	EUR	5.557,50	2	CONNETTORE PCB SKT 102 VIE BKT SPECIAL PN HPH102UFS3C307	27,76	0,00
HYPERTAC SPA	EUR	5.557,50	4	CONNETTORE PCB SKT 102 VIE S BKT PN HPH102UFSDB309	74,24	0,00
HYPERTAC SPA	EUR	324,40	10	CONNETTORE PCB SKT 102 VIE S_BKT PN HPH102ISFDB309	185,60	0,00
HYPERTAC SPA	EUR	3.465,79	34	CONNETTORE PCB SKT 77 VIE STR-PCB SPECIAL--PN--HPHO77UFXA4299	3.184,78	0,00
HYPERTAC SPA	EUR	4.180,00	100	CONNETTORE PCB SKT PARTIALLY LOADED... PN HPH020USFBW264	4.180,00	0,00
HYPERTAC SPA	EUR	324,40	10	CONNETTORE PCB SKY 102 VIE S_BKT SPECIAL PN HPH102UFS3C307	138,80	0,00
HYPERTAC SPA	EUR	37.581,09	50	CONNETTORE PCB STK 50 WATT 90 DEG PN HPH050UFBW255	1.703,10	0,00
HYPERTAC SPA	EUR	69.543,22	16	CONNETTORE PCB STK 50 WATT 90 DEG PN HPH050UFBW255	543,20	0,00
HYPERTAC SPA	EUR	25.036,72	583	CONNETTORE PCB58 VIE S_MOUNT PARTILLY LOADED TINNED--PN--HDLF-2009-S	8.710,02	0,00
HYPERTAC SPA	EUR	17.519,48	1	CONNETTORE PN H7FR5DHFLBH59	328,42	0,00
HYPERTAC SPA	EUR	17.519,48	2	CONNETTORE PRESA SIZE 1 FRONT MOUNT POL 12 PN H7PF1CGK12-1	461,70	0,00
HYPERTAC SPA	EUR	17.519,48	2	CONNETTORE PRESA SIZE 2 FRONT MOUNT POL 21 PN H7FP2CJEG2-1	648,92	0,00
HYPERTAC SPA	EUR	17.519,48	2	CONNETTORE PRESA SIZE 3 FRONT MOUNT POL 32 PN H7PF3CKDDK32-1	813,08	0,00
HYPERTAC SPA	EUR	17.519,48	1	CONNETTORE PRESA SIZE 4 FRONT MOUNT POL 41 PN H7FP4CCDD41-1	512,84	0,00
HYPERTAC SPA	EUR	17.519,48	1	CONNETTORE PRESA SIZE 4 FRONT MOUNT POL 42 PN H7PF4CAJIA42-1	482,91	0,00
HYPERTAC SPA	EUR	17.519,48	1	CONNETTORE PRESA SIZE 5 FRONT MOUNT POL 55 PN H7PF5CGCLLDG55-1	597,81	0,00
HYPERTAC SPA	EUR	17.519,48	1	CONNETTORE PRESA SIZE 5 FRONT MOUNT POL 59 PN H7PF5CGDILBG59-1	629,58	0,00
HYPERTAC SPA	EUR	97.625,90	46	CONNETTORE RECEP 25 VIE 90 DEG - PEG-H2011	2.841,42	0,00
HYPERTAC SPA	EUR	17.519,48	1	CONNETTORE RECEP SIZE 4 POL PN H7FR4DARRA242	608,27	0,00
HYPERTAC SPA	EUR	396.185,77	55	CONNETTORE SIZE 4 BEAR MOUNT FORMERLY H7RR3HV00093CA-PN-H7RR3HV00004CA	47.392,95	0,00
HYPERTAC SPA	EUR	69.543,22	100	CONNETTORE SKT 3 VIE CONNETTORE PN HOB 1269	2.190,00	0,00

TAB. M

Tipo di operazione: Esportazione Definitiva (EX)

Denominazione operatore	Codice valuta	Ammontare in valuta	Quantità	Materiale oggetto del contratto	Stato di avanzamento annuale (Euro)	Utilizzo anni precedenti (Euro)
HYPERTAC SPA	EUR	37.581,09	30	CONNETTORE SKT. 3 VIE CONNETTORE PN HOB 1269	659,10	0,00
HYPERTAC SPA	EUR	2.287,92	1	CONNETTORE SPECIAL PN HPXE1PCV000500	233,52	0,00
HYPERTAC SPA	EUR	98.159,06	100	CONTATTO BOCCOLA SIZE 8 PN HCM 882-9	1.021,65	0,00
HYPERTAC SPA	EUR	659.089,63	48	CONTATTO SPINA 3K STUB CONTACT ASSY--PN--HCT-331-14	654,24	0,00
HYPERTAC SPA	EUR	15.434,80	68	CONTATTO SPINA 4.3MM DIAM. CRIMP SIZE 4 PLATED **USE HOB 232-C-7** - PN HOB 232-7	1.619,08	0,00
HYPERTAC SPA	EUR	39.459,50	250	CONTATTO SPINA ASSY SIZE 8 TWINAX A PINZATURA -JN1123CP08 PN HCT 172-14-546	2.350,00	0,00
HYPERTAC SPA	EUR	17.519,48	60	CONTATTO SPINA ASSY SIZE 8 TWINAX A PINZATURA -JN1123CP08 PN HCT 172-14-546	2.378,40	0,00
HYPERTAC SPA	EUR	98.159,06	4	CONTATTO SPINA CONNETTORE 2 VIE JSF EDU PN HOB 1116	433,20	0,00
HYPERTAC SPA	EUR	98.159,06	3	CONTATTO SPINA CONNETTORE 3 VIE JSF EDU PN HOB 1134	449,49	0,00
HYPERTAC SPA	EUR	98.159,06	14	CONTATTO SPINA CONNETTORE 4 VIE PN HOB 1135	3.333,96	0,00
HYPERTAC SPA	EUR	396.185,77	5	CONTATTO SPINA CONNETTORE 4VIE - PN-HOB -1135	1.190,70	0,00
HYPERTAC SPA	EUR	1.334,19	48	CONTATTO SPINA CONTACT SIZE 2 CRIMP EXTENDED FRONT END--PN--HCM-1224-7	153,60	0,00
HYPERTAC SPA	EUR	368.811,05	3	DAC CONNETTORE KIT DAC CONN+FILTER NODULE-HEADER FRAME ASSY--PN-HA-4409	2.994,90	0,00
HYPERTAC SPA	EUR	44.621,34	8	FILTER CONNETTORE PRESA SIZE 8 UN CONNETTORE FILTRATO PN HA 3450	10,56	0,00
HYPERTAC SPA	EUR	396.185,77	30	FILTERED CAGE JSF BATTERY CONNETTORE - PN -HOB - 1226	2.908,50	0,00
HYPERTAC SPA	EUR	189.413,43	10	FILTRATO KIT DI COMPONENTI - PN - HA - 4848	25.571,00	0,00
HYPERTAC SPA	EUR	189.413,43	1	FILTRATO KIT DI COMPONENTI DASS - TG TRANCHE 2-PN-HA-4850	3.086,76	0,00
HYPERTAC SPA	EUR	98.159,06	24	FILTERED CAGE JSF BATTERY CONNETTORE PN HOB 1226	2.334,48	0,00
HYPERTAC SPA	EUR	368.811,05	2	INSERT KIT PN--HA--3478	380,72	0,00
HYPERTAC SPA	EUR	396.185,77	26	INTERFACIAL SEAL PN-HOB-6160	278,20	0,00
HYPERTAC SPA	EUR	368.811,05	30	KIT DI COMPONENTI AC_NCPN-HA-4141	24.015,00	0,00
HYPERTAC SPA	EUR	1.334,19	3	KIT DI COMPONENTI CONNETTORE BASE CARCASSA METALLICA PN EU51009900-9008	1.180,59	0,00
HYPERTAC SPA	EUR	368.811,05	52	KIT DI COMPONENTI IPU_PN--HA-3945	52.299,52	0,00

TAB. M

Tipo di operazione: Esportazione Definitiva (EX)

Denominazione operatore	Codice valuta	Ammontare in valuta	Quantità	Materiale oggetto del contratto	Stato di avanzamento annuale (Euro)	Utilizzo anni precedenti (Euro)
HYPERTAC SPA	EUR	17.519,48	2	KIT OF HEADERS PN HA 3063	402,84	0,00
HYPERTAC SPA	EUR	17.519,48	2	KIT OF HEADERS PN HA 3072	284,46	0,00
HYPERTAC SPA	EUR	659.089,63	9	ONNETTORE CONNETTORE PRESA SIZE 5 FRONT-MOUNT POL S3_PN_H7PFCGZJCLG33-1	2.296,44	0,00
HYPERTAC SPA	EUR	368.811,05	93	POWER FILTER BOX ASSY--PN--HA--3948	15.167,37	0,00
HYPERTAC SPA	EUR	659.089,63	72	SEALING BOOT--PN--HA--323	61,20	0,00
HYPERTAC SPA	EUR	141,45	15	SPINA ASSEMBLATO SIZE 8 TWIN CRIMP JN123CP08--PN--HCT-172-14-546	141,45	0,00
HYPERTAC SPA	EUR	44.621,34	19	SUB ASSY H ASSY PCB 156 VIE PN HNC 1004	2.821,31	0,00
HYPERTAC SPA	EUR	5.557,50	10	SUB ASSY H ASSY PCB 304 VIE PN HNC 1008	3.000,00	0,00
HYPERTAC SPA	EUR	396.185,77	82	SUBASSIEME HEADER 128 VIE SPECIAL -PN-HOB_ 1073	11.246,30	0,00
HYPERTAC SPA	EUR	44.621,34	21	SUBASSIEME HEADER 192 VIE BAE 3985 16622 PN HNC 1100	3.629,22	0,00
HYPERTAC SPA	EUR	98.159,06	8	SUBASSIEME HEADER 61VIE SPECIAL PN HOB 1075	1.007,34	0,00
HYPERTAC SPA	EUR	396.185,77	97	SUBASSIEME HEADER 61VIE SPECIAL_PN-HOB-1075	12.173,50	0,00
HYPERTAC SPA	EUR	44.621,34	33	SUBASSIEME HEADER CAVITY 1 AND 2 PN HA 4161	2.440,68	0,00
HYPERTAC SPA	EUR	1.340,10	30	SUBASSIEME HEADER PN HA 3182	1.089,00	0,00
HYPERTAC SPA	EUR	44.621,34	54	SUBASSIEME HEADER PN HA 3359	848,88	0,00
HYPERTAC SPA	EUR	44.621,34	90	SUBASSIEME HEADER PN HA 3360	3.249,00	0,00
HYPERTAC SPA	EUR	44.621,34	16	SUBASSIEME HEADER PN HA 3363	299,36	0,00
HYPERTAC SPA	EUR	368.811,05	131	SUBASSIEME HEADER--PN--HA--3941	2.639,65	0,00
HYPERTAC SPA	EUR	368.811,05	18	SUBASSIEME HEADER--PN--HA--4410	379,80	0,00
HYPERTAC SPA	EUR	97.625,90	710	SUBASSIEME SKT - PN H2-321-9	2.598,60	0,00
HYPERTAC SPA	EUR	97.625,90	5224	SUBASSIEME SKT-PN-H2-318-9	4.701,60	0,00
HYPERTAC SPA	EUR	659.089,63	36	TAPPO PER CAVITÀ CONNETTORE PRESA SIZE 5 SAME AS HA 2083 PN HA 3564	61,92	0,00
HYPERTAC SPA	EUR	659.089,63	1000	TWINAK CONTATTO BOCCOLA SIZE 8 JN123CS08--PN--HCT--500-14	8.660,00	0,00

TAB. M

Tipo di operazione: Esportazione Definitiva (EX)

Denominazione operatore	Codice valuta	Ammontare in valuta	Quantità	Materiale oggetto del contratto	Stato di avanzamento annuale (Euro)	Utilizzo anni precedenti (Euro)
HYPERTAC SPA	EUR	17.519,48	60	TWINAX CONTATTO BOCCOLA SIZE 8 JN1123C808-FN HCT 500.14	1.347,00	0,00
HYPERTAC SPA	EUR	22.692,94	200	TWINAX CONTATTO BOCCOLA SIZE 8 JN1123C808-FN-HCT-500-14	1.732,00	0,00
I.D.S. INGEGNERIA DEI SISTEMI S.P.A.	EUR	396.055,00	3	BIBLIOTECA DI PROGETTO ELETTROMAGNETICO DI PIATTAFORME AEREE IN FORMATO CARTACEO	15,00	0,00
I.D.S. INGEGNERIA DEI SISTEMI S.P.A.	EUR	43.662,00	4	BIBLIOTECA DI PROGETTO ELETTROMAGNETICO DI PIATTAFORME AEREE IN FORMATO CARTACEO	12,00	0,00
I.D.S. INGEGNERIA DEI SISTEMI S.P.A.	EUR	396.055,00	3	BIBLIOTECA DI PROGETTO ELETTROMAGNETICO DI PIATTAFORME AEREE IN FORMATO CD ROM	15,00	0,00
I.D.S. INGEGNERIA DEI SISTEMI S.P.A.	EUR	43.662,00	2	BIBLIOTECA DI PROGETTO ELETTROMAGNETICO DI PIATTAFORME AEREE IN FORMATO ELETTRONICO	43.650,00	0,00
I.D.S. INGEGNERIA DEI SISTEMI S.P.A.	EUR	75.318,03	3	BIBLIOTECA DI PROGETTO ELETTROMAGNETICO DI PIATTAFORME NAVALI (CARTACEO)	11,29	0,00
I.D.S. INGEGNERIA DEI SISTEMI S.P.A.	EUR	75.318,03	1	BIBLIOTECA DI PROGETTO ELETTROMAGNETICO DI PIATTAFORME NAVALI (DVD)	3,76	0,00
I.D.S. INGEGNERIA DEI SISTEMI S.P.A.	USD	68.012,00	3	BIBLIOTECA PROGETTO ELETTROMAGNETIVO PIATTAFORMA NAVALE CARTACEO	4,52	0,00
I.D.S. INGEGNERIA DEI SISTEMI S.P.A.	USD	68.012,00	3	BIBLIOTECA PROGETTO ELETTROMAGNETIVO PIATTAFORMA NAVALE DVD	4,52	0,00
I.D.S. INGEGNERIA DEI SISTEMI S.P.A.	EUR	100,00	1	MANUALI E DOCUMENTAZIONE SU CD-ROM	5,00	20,00
I.D.S. INGEGNERIA DEI SISTEMI S.P.A.	EUR	97.336,00	1	SHIP EDF EM RISK MANAGEMENT FUNCTIONALITY	82.536,00	0,00
I.D.S. INGEGNERIA DEI SISTEMI S.P.A.	EUR	65.000,00	1	SHIP-EDF BELOW DECK - SW PER ANALISI ECM DELLA PARTE BELOW DECK DI PIATTAFORME NAVALI (IN FORMATO ELETTRONICO)	65.000,00	0,00
I.D.S. INGEGNERIA DEI SISTEMI S.P.A.	EUR	83.485,00	1	SOFTWARE SHIP EDF PER PIATTAFORME NAVALI - VIRAF RCS ADD O SOFTWARE	41.740,00	41.745,00
I.D.S. INGEGNERIA DEI SISTEMI S.P.A.	EUR	100,00	1	SW PROGETTO EM DI PIATTAFORME NAVALI PER SISTEMI RADIANTI DI BORDO OPERANTI IN BANDE HF VUHF- RADAR	5,00	20,00
ICAR S.P.A. - INDUSTRIA CONDENSATORI	EUR	137.280,00	52	COND. Elett. DI SCAR. (DISC. CAPAC.) 830 UF 11 KV - P/N BIOENERGY D65B 830-1100 PER IL CIR. DI ALIM. DEL SIS. RAILGUN	137.280,00	0,00
ICAR S.P.A. - INDUSTRIA CONDENSATORI	EUR	387.600,00	10	CONDENSATORE D-68B 1.2 + 1.2/5000	32.000,00	0,00
ICAR S.P.A. - INDUSTRIA CONDENSATORI	USD	746.768,00	44	CONDENSATORE DI SCARICA	281.056,83	0,00
ICAR S.P.A. - INDUSTRIA CONDENSATORI	EUR	4.448.500,00	770	DISCHARGE CAPACITOR	4.448.500,00	0,00
ICAR S.P.A. - INDUSTRIA CONDENSATORI	EUR	63.800,00	400	DISCHARGE CAPACITOR	79.144,54	0,00
IFEN S.P.A.	GBP	546.150,00	2	DOCUMENTAZIONE	52.305,00	493.845,00
IFEN S.P.A.	EUR	14.600,00	1	PDR SISTEMA DI CONTROLLO TIPO DGM 5	14.600,00	0,00
IFEN S.P.A.	EUR	4.843.531,76	38	QUADRI ELETTRICI DI DISTRIBUZIONE PER NAVI	676.821,20	1.294.185,47

TAB. M

Tipo di operazione: Esportazione Definitiva (EX)

Denominazione operatore	Codice valuta	Ammontare in valuta	Quantità	Materiale oggetto del contratto	Stato di avanzamento annuale (Euro)	Utilizzo anni precedenti (Euro)
IFEN S.P.A.	EUR	6.297.094,80	3	QUADRO ELETTRICO DI DISTRIBUZIONE SOMMERGIBILE	2.095.241,82	2.041.572,70
IFEN S.P.A.	EUR	306.432,00	2	QUADRO ELETTRICO PER SOMMERGIBILE	76.841,68	142.317,25
IFEN S.P.A.	EUR	454.357,00	1	SISTEMA DI CONTROLLO DEGAUSSING TIPO DGM5	227.178,50	227.178,50
INDUSTRIE BITOSSI S.P.A.	EUR	984.000,00	30000	PIASTRELLA SAGOMATA IN ALLUMINA	984.000,00	0,00
INDUSTRIE BITOSSI S.P.A.	USD	5.000.000,00	1736	PIASTRELLE CURVE E PANNELLI SAGOMATI	28.919,83	577.535,19
INSIS S.P.A.	EUR	330.000,00	1	LAOS 3 HPLIGHTWEIGHT	200.000,00	0,00
INSIS S.P.A.	EUR	330.000,00	1	SEASAR MK 1 SEA SEARCH AND RESCUE MK1	80.000,00	0,00
INSIS S.P.A.	EUR	330.000,00	1	STORM STABILIZED TURRET	50.000,00	0,00
ISOCLIMA S.P.A.	EUR	5.116,00	1	PARABREZZA PER VEICOLO BUSH MASTER	2.563,00	0,00
ISOCLIMA S.P.A.	EUR	98.873,00	1	PARABREZZA PER VEICOLO BUSH MASTER OMNIA ARMOR NO SPALL	66.638,00	0,00
ISOCLIMA S.P.A.	EUR	5.116,00	1	VETRO ALT. CREWPER VEICOLI BUSH MASTER OMNIRMOR NO SPALL	921,00	0,00
ISOCLIMA S.P.A.	EUR	5.116,00	1	VETRO LAT. ALT.ANT. DX PER VEICOLI BUSH MASTER OMNI ARMOR NO SPALL	1.632,00	0,00
ISOCLIMA S.P.A.	EUR	98.873,00	1	VETRO LATERALE ANTERIORE DX PER VEICOLO BUSH MASTER OMNIA ARMOR NO SPALL	15.657,00	0,00
ISOCLIMA S.P.A.	EUR	98.873,00	1	VETRO LATERALE ANTERIORE SX PER BUSH MASTER OMNIA ARMOR NO SPALL	16.578,00	0,00
ITT CANNON VEAM ITALIA S.R.L.	EUR	20.416,00	275	01.006.A0.00.19/20	20.416,00	0,00
ITT CANNON VEAM ITALIA S.R.L.	EUR	19.519,50	110	CONNETTORE ELETTRICO - 4S	15.444,00	3.787,50
ITT CANNON VEAM ITALIA S.R.L.	EUR	19.519,50	4	CONNETTORE ELETTRICO - 4SW	286,00	3.787,50
ITT CANNON VEAM ITALIA S.R.L.	EUR	14.300,00	100	CONNETTORE ELETTRICO 3CMF80	7.150,00	0,00
ITT CANNON VEAM ITALIA S.R.L.	EUR	14.300,00	100	CONNETTORE ELETTRICO L17290	7.150,00	0,00
ITT CANNON VEAM ITALIA S.R.L.	EUR	18.918,90	1	CONNETTORE ELETTRICO PASSIVO PER VEICOLO TERRESTRE	74,24	18.828,81
ITT CANNON VEAM ITALIA S.R.L.	EUR	861,50	5	CONNETTORE ELETTRICO PASSIVO PER VEICOLO TERRESTRE	861,50	0,00
IVECO - OTO MELARA SCRL	EUR	579.557,66	718	BLINDO ARMATA 8X8 CENTAURO - RICAMBI	72.913,31	500.455,40
IVECO - OTO MELARA SCRL	EUR	14.450.000,00	1	BLINDO VBM FRECCIA 8X8 PORTA MORTAIO	3.500.000,00	0,00

TAB. M

Tipo di operazione: Esportazione Definitiva (EX)

Denominazione operatore	Codice valuta	Ammontare in valuta	Quantità	Materiale oggetto del contratto	Stato di avanzamento annuale (Euro)	Utilizzo anni precedenti (Euro)
IVECO - OTO MELARA SCRL	EUR	142.547,90	189	RICAMBI PER AUTOCARRO MOD. M65E19WM PROTETTO	142.547,90	0,00
IVECO - OTO MELARA SCRL	EUR	14.450.000,00	1	SISTEMA UAV AD ALA FISSA OTO-HOURS	175.000,00	0,00
IVECO - OTO MELARA SCRL	EUR	14.450.000,00	1	TORRETTA HITROLE 12.7MM LEGGERA	200.000,00	0,00
IVECO - OTO MELARA SCRL	EUR	14.450.000,00	1	VEICOLO BLINDATO VBA CON TORRE OWS 30MM CON SISTEMA MISSILISTICO SPIKE PRIVO DI MLCU	3.500.000,00	0,00
IVECO - OTO MELARA SCRL	EUR	14.450.000,00	1	VEICOLO BLINDATO VBM ESPLORANTE	3.500.000,00	0,00
IVECO - OTO MELARA SCRL	EUR	14.450.000,00	1	VEICOLO ELETTRICO CINGOLATO OTO TRP2	75.000,00	0,00
IVECO S.P.A.	EUR	12.048,00	4	ACCUMULATORE	1.234,76	0,00
IVECO S.P.A.	EUR	12.048,00	1	ALTERNATORE	1.365,21	0,00
IVECO S.P.A.	EUR	7.400.000,00	2	AUTOCARR BLINDATO (1) / AUTOCARRO PROTETTO (4) / VEICOLO BLINDATO (3)	700.000,00	0,00
IVECO S.P.A.	EUR	96.660.000,00	81	AUTOCARRI MOD.65E19WM PROTETTI COMPLETI DI DOTAZIONI PROPRIE - LIBRETTO USO E MANUTENZIONE- SCOMPOSTI	21.896.400,00	49.633.131,00
IVECO S.P.A.	EUR	1.000.000,00	1	AUTOCARRO BLINDATO 4X4 MPV	1.000.000,00	0,00
IVECO S.P.A.	EUR	1.000.000,00	1	AUTOCARRO BLINDATO 4X4 MPV AMBULANZA	1.000.000,00	0,00
IVECO S.P.A.	EUR	740.000,00	1	AUTOCARRO M. 170.33WM CABINATO COMPLETO DI DOTAZIONI PROPRIE	160.000,00	0,00
IVECO S.P.A.	EUR	560.000,00	1	AUTOCARRO M250-40WM CASSONATO	210.000,00	0,00
IVECO S.P.A.	EUR	553.820,98	2	AUTOCARRO M320-45W CABINATO CON BRACCIO IDRAULICO	335.649,08	0,00
IVECO S.P.A.	EUR	135.465,78	20	AUTOCARRO M320-45WM CABINATO - RICAMBI RUOTE COMPLETE	135.465,75	0,00
IVECO S.P.A.	EUR	740.000,00	1	AUTOCARRO M320-45WM CABINATO COMPLETO DI DOTAZIONI PROPRIE	200.000,00	0,00
IVECO S.P.A.	EUR	167.824,54	1	AUTOCARRO M320-45WM CABINATO COMPLETO DI DOTAZIONI PROPRIE - LIBRETTO USO E MANUTENZIONE	167.824,54	0,00
IVECO S.P.A.	EUR	88.122.136,25	75	AUTOCARRO M320-45WM CABINATO	25.995.810,50	50.572.001,31
IVECO S.P.A.	EUR	300.000,00	1	AUTOCARRO M65E19WM FORZE SPECIALI	300.000,00	0,00
IVECO S.P.A.	EUR	55.455.000,00	3	AUTOCARRO M65E19WM PROTETTO CON UNITA SUPPORTO ARMI LEGGERE A CONTROLLO REMOTO	1.109.100,00	46.212.500,00
IVECO S.P.A.	EUR	1.247.100,00	3	AUTOCARRO MOD. M65E19WM PROTETTO	1.247.100,00	0,00
IVECO S.P.A.	EUR	560.000,00	1	AUTOCARRO MOD. M65E19WM PROTETTO	350.000,00	0,00

TAB. M

Tipo di operazione: Esportazione Definitiva (EX)

Denominazione operatore	Codice valuta	Ammontare in valuta	Quantità	Materiale oggetto del contratto	Stato di avanzamento annuale (Euro)	Utilizzo anni precedenti (Euro)
IVECO S.P.A.	EUR	400.000,00	1	AUTOCARRO MOD. M65E19WM PROTETTO	400.000,00	0,00
IVECO S.P.A.	EUR	1.054.399,71	45	AUTOCARRO MOD. M65E19WM PROTETTO	120.368,00	0,00
IVECO S.P.A.	EUR	350.000,00	1	AUTOCARRO MOD. M65E19WM PROTETTO	350.000,00	0,00
IVECO S.P.A.	EUR	250.000,00	1	AUTOCARRO MOD. M65E19WM PROTETTO	250.000,00	0,00
IVECO S.P.A.	EUR	350.000,00	1	AUTOCARRO MOD. M65E19WM PROTETTO (COMPLETO DI DOTAZIONI)	350.000,00	0,00
IVECO S.P.A.	EUR	740.000,00	1	AUTOCARRO M250-40WM CABINATO COMPLETI DI DOTAZIONI PROPRIE	200.000,00	0,00
IVECO S.P.A.	EUR	8.826.879,43	751	COMPONENTI PER VEICOLO BLINDATO 6X6 VBTP-MR	5.702.970,92	2.781.218,55
IVECO S.P.A.	EUR	4.955.399,52	2180	COMPONENTI VEICOLO BLINDATO 6X6 VBTP-MR	4.572.291,36	0,00
IVECO S.P.A.	EUR	1.616.759,68	467	COMPONENTI VEICOLO BLINDATO 6X6 VBTP-MR	1.131.240,46	420.649,78
IVECO S.P.A.	EUR	4.753.103,10	259	COMPONENTI VEICOLO BLINDATO 6X6 VBTP-MR	2.962.162,75	0,00
IVECO S.P.A.	EUR	13.597,20	40	COMPONENTI VEICOLO BLINDATO 6X6 VBTP-MR DIS. 6021034456	13.597,20	0,00
IVECO S.P.A.	EUR	5.508,32	1	CRISTALLO ANT.DX DIS 5801606085 PER AUTOCARRO MOD. M65E19WM	5.508,32	0,00
IVECO S.P.A.	EUR	7.950,00	1	CRISTALLO LATERALE DIS. 5801606091 PER AUTOCARRO MOD. M65E19WM PROTETTO	7.950,00	0,00
IVECO S.P.A.	EUR	170.183,53	1062	PARTI DI RICAMBI E ATTREZZI - AUTOCARRO MOD. M65E19WM PROTETTO	38.283,42	19.832,37
IVECO S.P.A.	EUR	1.076.459,24	120	PARTI DI RICAMBI PER AUTOCARRO MOD. M65E19WM PROTETTO	162.237,20	0,00
IVECO S.P.A.	EUR	226.069,01	67	PARTI DI RICAMBIO ED ATTREZZATURE SPECIFICHE MILITARI PER RIPARAZIONE MANUTENZIONE DELL'AUTOCARRO MOD. M65E19WM	58.982,76	27.446,16
IVECO S.P.A.	EUR	222.249,39	1050	PARTI DI RICAMBIO ED ATTREZZATURE SPECIFICHE MILITARI PER RIPARAZIONE-MANUTENZIONE PER AUTOCARRO MOD. M65E19WM PROTETTO	45.144,96	22,44
IVECO S.P.A.	EUR	2.511.107,43	104	PARTI DI RICAMBIO PER AUTOCARRO MOD. M65E19WM PROTETTO (ATTREZZI PER RIPARAZIONE/MANUTENZIONE) COME DA ALLEGATO A	393.644,45	433.748,18
IVECO S.P.A.	EUR	12.048,00	1	RICAMBI PER AUTOCARRO M170.33WM CABINATO RUOTA COMPLETA	1.528,03	0,00
IVECO S.P.A.	EUR	65.724,26	54	RICAMBI PER AUTOCARRO M 320.45 WM CABINATO	65.724,26	0,00
IVECO S.P.A.	EUR	2.875,65	19	RICAMBI PER AUTOCARRO M320.45 WM CABINATO	2.875,65	0,00
IVECO S.P.A.	EUR	88.122.136,25	11	RICAMBI PER AUTOCARRO M320.45WM	18.986,12	50.572.001,31
IVECO S.P.A.	EUR	2.017.289,20	1802	RICAMBI PER AUTOCARRO MOD. M65E19WM PROTETTO	67.415,20	0,00

TAB. M

Tipo di operazione: Esportazione Definitiva (EX)

Denominazione operatore	Codice valuta	Ammontare in valuta	Quantità	Materiale oggetto del contratto	Stato di avanzamento annuale (Euro)	Utilizzo anni precedenti (Euro)
IVECO S.P.A.	EUR	899.063,67	1287	RICAMBI PER AUTOCARRO MOD.M65E19WM PROTETTO	56.210,05	394.514,23
IVECO S.P.A.	EUR	476.490,00	16	RICAMBI PER BLINDO ARMATA CENTAURO - 105	354.840,54	0,00
IVECO S.P.A.	EUR	157.579,46	4410	RICAMBI PER BLINDO ARMATA CENTAURO - 105 - VEDI ALL. A	62.355,00	0,00
IVECO S.P.A.	EUR	7.200,00	8	RICAMBI PER SEMOVENTE PZH2000: RUOTE DIS. 504048579	7.200,00	0,00
IVECO S.P.A.	EUR	74.688,86	3927	RICAMBI SPEC. MIL. E ATTREZZI PER RIPARAZ./MANUT. PER BLINDO ARMATA CENTAURO -105-	74.688,86	0,00
IVECO S.P.A.	EUR	47.061,98	50	RICAMBI SPEC. MIL. PER BLINDO ARMATA CENTAURO 105	44.014,91	0,00
IVECO S.P.A.	EUR	1.084.068,80	9	RICAMBI SPEC. MIL. E ATTREZZI PER RIPARAZIONE/MANUT. PER AUTOCARRO MOD.M65E19WM PROTETTO	26.747,50	0,00
IVECO S.P.A.	EUR	1.795.655,06	24	RICAMBI SPECIFICI MILITARI ATTREZZI PER MANUTENZION E E RIPARAZIONE PER AUTOCARRO MOD. M65E19WM PROTETTO	24.143,75	564.268,17
IVECO S.P.A.	EUR	6.579.862,80	8	RICAMBI SPECIFICI MILITARI PER AUTOCARRO M65E19WM	16.863,68	1.446.013,22
IVECO S.P.A.	EUR	2.521.693,48	28	RICAMBI SPECIFICI MILITARI PER AUTOCARRO M65E19WM ATTREZZI PER RIPARAZIONE E MANUTENZIONE	80.925,90	287.608,75
IVECO S.P.A.	EUR	649.617,02	6	RICAMBI SPECIFICI MILITARI PER AUTOCARRO MOD. M65E19WM PROTETTO	17.195,76	111.858,81
IVECO S.P.A.	EUR	127.974,88	44	RICAMBI SPECIFICI MILITARI ATTREZZI PER RIPARAZIONE MANUTENZIONE: AUTOCARRO MOD. M65E19WM PROTETTO	14.152,80	113.822,08
IVECO S.P.A.	EUR	14.375,88	102	RICAMBI PER AUTOCARRO MOD. M65E19WM PROTETTO COME DA ALL. A	14.375,88	0,00
IVECO S.P.A.	EUR	5.484.000,00	1	SEMOVENTE PZH000: COMPONENTI TRASMISSIONE CAMBIO	457.500,00	0,00
IVECO S.P.A.	EUR	3.200.000,00	1	TECNOLOGIA AUTOCARRO MOD M65E19WM	500,00	1.900,00
IVECO S.P.A.	EUR	13.000,00	1	TETTO PER AUTOCARRO MOD. M65E19WM PROTETTO	13.000,00	0,00
JOINTEK S.R.L.	USD	516.112,20	60	EQUIPAGGIAMENTO PER VELIVOLI M346 - CAP. ASSY	21.615,66	0,00
JOINTEK S.R.L.	USD	516.112,20	120	EQUIPAGGIAMENTO PER VELIVOLI M346 - COUPLING QUICK	48.291,76	0,00
JOINTEK S.R.L.	USD	516.112,20	140	EQUIPAGGIAMENTO PER VELIVOLI M346 - HOSE ASSY	124.338,80	0,00
JOINTEK S.R.L.	USD	33.841,76	16	INNESTI RAPIDI E RACCORDI PER VELIVOLO F35	25.473,66	0,00
JOINTEK S.R.L.	EUR	625.000,00	41	TUBAZIONE FLESSIBILE	89.246,64	485.906,57
JOINTEK S.R.L.	EUR	22.551,21	3	TUBAZIONE FLESSIBILE A9064-131	1.265,58	11.693,22
JOINTEK S.R.L.	EUR	10.700,00	2	TUBAZIONE FLESSIBILE Y A008900 PER VELIVOLO EFA	6.898,34	0,00

TAB. M

Tipo di operazione: Esportazione Definitiva (EX)

Denominazione operatore	Codice valuta	Ammontare in valuta	Quantità	Materiale oggetto del contratto	Stato di avanzamento annuale (Euro)	Utilizzo anni precedenti (Euro)
JOINTEK S.R.L.	EUR	5.250,00	3	TUBAZIONE FLESSIBILE A7947-144	5.057,37	0,00
JOINTEK S.R.L.	EUR	22.551,21	2	TUBAZIONE FLESSIBILE A7947-32	826,74	11.693,22
JOINTEK S.R.L.	EUR	5.100,00	10	TUBAZIONE FLESSIBILE A9064-145	4.910,40	0,00
JOINTEK S.R.L.	EUR	10.600,00	6	TUBAZIONE FLESSIBILE Y A008773	10.245,90	0,00
JOINTEK S.R.L.	EUR	27.500,00	11	TUBAZIONE FLESSIBILE Y A008888	26.720,54	0,00
JOINTEK S.R.L.	EUR	4.790,84	2	TUBAZIONI FLESSIBILI	4.790,84	0,00
JOINTEK S.R.L.	EUR	7.300,00	4	TUBAZIONI FLESSIBILI	6.833,36	0,00
JOINTEK S.R.L.	EUR	58.900,00	11	TUBAZIONI FLESSIBILI	5.834,73	0,00
JOINTEK S.R.L.	EUR	97.646,58	15	TUBI FLESSIBILI PER VELIVOLO EF 2000 TYPHOON	6.733,80	58.875,98
JOINTEK S.R.L.	EUR	32.036,80	37	TUBI FLESSIBILI	16.747,30	0,00
JOINTEK S.R.L.	EUR	21.988,20	15	TUBI FLESSIBILI	21.988,20	0,00
JOINTEK S.R.L.	EUR	5.300,00	4	TUBI FLESSIBILI	4.057,50	0,00
JOINTEK S.R.L.	EUR	1.169,52	1	TUBI FLESSIBILI	1.169,52	0,00
JOINTEK S.R.L.	EUR	2.395,42	1	TUBI FLESSIBILI	2.395,42	0,00
JOINTEK S.R.L.	EUR	1.750,00	3	TUBI FLESSIBILI	1.699,17	0,00
JOINTEK S.R.L.	EUR	16.328,00	35	TUBI FLESSIBILI	16.328,00	0,00
JOINTEK S.R.L.	EUR	280.000,00	156	TUBI FLESSIBILI	219.263,40	50.953,74
JOINTEK S.R.L.	EUR	1.457.638,88	382	TUBI FLESSIBILI	287.583,20	1.127.706,77
JOINTEK S.R.L.	EUR	5.148,80	10	TUBI FLESSIBILI	5.148,80	0,00
JOINTEK S.R.L.	EUR	1.980,00	1	TUBI FLESSIBILI	100,00	1.090,00
JOINTEK S.R.L.	EUR	7.682,64	4	TUBI FLESSIBILI	7.682,64	0,00
JOINTEK S.R.L.	EUR	495,02	1	TUBI FLESSIBILI	495,02	0,00
JOINTEK S.R.L.	EUR	73.500,24	42	TUBI FLESSIBILI	17.539,83	55.960,41

TAB. M

Tipo di operazione: Esportazione Definitiva (EX)

Denominazione operatore	Codice valuta	Ammontare in valuta	Quantità	Materiale oggetto del contratto	Stato di avanzamento annuale (Euro)	Utilizzo anni precedenti (Euro)
JOINTEK S.R.L.	EUR	7.600,00	12	TUBI FLESSIBILI	6.041,64	0,00
JOINTEK S.R.L.	EUR	321.468,91	112	TUBI FLESSIBILI	50.638,43	259.011,31
JOINTEK S.R.L.	EUR	2.097,85	5	TUBI FLESSIBILI	1.709,67	0,00
JOINTEK S.R.L.	EUR	45.700,00	20	TUBI FLESSIBILI	43.783,60	0,00
JOINTEK S.R.L.	EUR	8.765,67	10	TUBI FLESSIBILI	4.167,66	0,00
JOINTEK S.R.L.	EUR	3.783,32	2	TUBI FLESSIBILI	1.891,66	0,00
JOINTEK S.R.L.	EUR	257.290,07	69	TUBI FLESSIBILI	48.368,87	0,00
JOINTEK S.R.L.	EUR	171.548,35	128	TUBI FLESSIBILI	107.097,78	0,00
JOINTEK S.R.L.	USD	23.256,16	56	TUBI FLESSIBILI	17.505,58	0,00
JOINTEK S.R.L.	USD	112.242,30	350	TUBI FLESSIBILI	84.487,99	0,00
JOINTEK S.R.L.	EUR	13.700,00	1	TUBI FLESSIBILI A7946-205	1.105,44	0,00
JOINTEK S.R.L.	EUR	408.395,10	81	TUBI FLESSIBILI PER CEIVOLO EF 2000 TYPHOON	44.906,15	193.663,12
JOINTEK S.R.L.	EUR	4.398,27	8	TUBI FLESSIBILI PER VEIVOLO PROGRAMMA EFA	2.760,64	0,00
JOINTEK S.R.L.	USD	46.017,50	20	TUBI FLESSIBILI PER VELIVOLO NH90	34.638,69	0,00
JOINTEK S.R.L.	EUR	51.500,00	39	TUBI FLESSIBILI PER VELIVOLO PROGRAMMA EFA	49.555,05	0,00
JOINTEK S.R.L.	EUR	16.396,90	6	TUBI FLESSIBILI VELIVOLO EFA - YA008900	15.919,32	0,00
L.M.A. S.R.L.	EUR	708.724,05	1010	PARTI MACCHINA ED APPARECCHI NN DESTINATE A TALUNI TIPI DI AEREI	696.884,00	0,00
LINKRA S.R.L.	EUR	103.500,00	37	AMPLIFICATORE 04AA	37.925,00	26.650,00
LINKRA S.R.L.	EUR	103.500,00	37	AMPLIFICATORE 05AA	37.925,00	26.650,00
LINKRA S.R.L.	EUR	131.200,00	20	MODULO A MICROONDE PER ELABORAZ SEGNALE PER RADAR	3.535,00	0,00
LOGIC S.P.A.	EUR	690.100,00	43	ASSIEME ELETTRONICO TASTIERA PER VELIVOLO A400M P/N 10A-1A	225.535,00	293.720,00
LOGIC S.P.A.	EUR	307.692,37	9	ATTUATORE CONNESSIONE SPORTELLO PER VELIVOLO EFA P/N IDA 10-3	81.719,46	180.967,37
LOGIC S.P.A.	USD	17.930,60	1	COMANDO STERZATA CARRELLO	13.496,88	0,00

TAB. M

Tipo di operazione: Esportazione Definitiva (EX)

Denominazione operatore	Codice valuta	Ammontare in valuta	Quantità	Materiale oggetto del contratto	Stato di avanzamento annuale (Euro)	Utilizzo anni precedenti (Euro)
LOGIC S.P.A.	USD	324.323,00	23	COMANDO STERZATA CARRELLO	244.127,21	0,00
LOGIC S.P.A.	EUR	547.450,00	7	COMANDO STERZATA CARRELLO BSC10-9	54.600,00	478.128,00
LOGIC S.P.A.	EUR	3.350.565,00	19	COMANDO STERZATA CARRELLO P/N BSC 10-9	294.044,00	0,00
LOGIC S.P.A.	USD	452.000,00	16	ELICOTTERO CH-47 MANETTA CONTROLLO SISTEMA MOTORI P/N MCH15-8	340.233,35	0,00
LOGIC S.P.A.	EUR	145.040,00	392	KIT SONDA CARBURANTE P/N SKT-33PN-EQUIPAGGIAMENTO EFA AL SALAM	145.040,00	0,00
LOGIC S.P.A.	EUR	63.000,00	120	KIT SONDA CARBURANTE P/N SKT-33PW	63.000,00	0,00
LOGIC S.P.A.	EUR	6.582,00	2	LAMPEGGIATORE CANOPY P/N LCM 10-1 PER MB339	3.180,00	0,00
LOGIC S.P.A.	EUR	6.582,00	2	LAMPEGGIATORE LUCI DI POSIZIONE P/N PPL 12-03 MB339	3.402,00	0,00
LOGIC S.P.A.	EUR	135.740,00	8	LEVA COMANDO CARRELLO POSTERIORE P/N LGA 101	41.120,00	0,00
LOGIC S.P.A.	EUR	135.740,00	8	LEVA COMANDO CARRELLO POSTERIORE P/N LGF 102	62.800,00	0,00
LOGIC S.P.A.	USD	28.250,00	1	MANETTA CONTROLLO	21.264,58	0,00
LOGIC S.P.A.	USD	449.240,22	12	MANETTA CONTROLLO SIST PROPOZ MOTORI PER VELIVOLI CH 47 MCH 16 5	312.143,98	0,00
LOGIC S.P.A.	EUR	547.450,00	1	MANETTA CONTROLLO SISTEMA MOTORI MCH15-8	14.722,00	478.128,00
LOGIC S.P.A.	EUR	3.350.565,00	15	MANETTA CONTROLLO SISTEMA MOTORI P/N MCH15-8	333.545,00	0,00
LOGIC S.P.A.	USD	276.535,52	8	MANETTA DI CONTROLLO SISTEMA PROPORZIONALE MOTORI PER VELIVOLO CH47 P/N MCH 16 5	208.156,21	0,00
LOGIC S.P.A.	USD	1.920.150,00	75	MANITTA CONTROLLO	1.445.351,90	0,00
LOGIC S.P.A.	EUR	5.346,00	3	MATERIALE PER VELIVOLO AM-X-CONSISTENTE IN LAMPEGGIATORE CANOPY	5.346,00	0,00
LOGIC S.P.A.	EUR	33.000,00	1	MODULO LUMINOSO PER VELIVOLO MB339 P/N MOD. 15-2	7.950,00	0,00
LOGIC S.P.A.	EUR	33.000,00	10	MODULO LUMINOSO PER VELIVOLO MB339 P/N MOD. 15-4	7.950,00	0,00
LOGIC S.P.A.	EUR	33.000,00	1	MODULO LUMINOSO PER VELIVOLO MB339 P/N MOD. 16-1	8.550,00	0,00
LOGIC S.P.A.	EUR	33.000,00	1	MODULO LUMINOSO PER VELIVOLO MB339 P/N MOD. 16-3	8.550,00	0,00
LOGIC S.P.A.	EUR	10.205,33	3	PANNELLO ALLARMI PRINCIPALE E LUCI AVVERTIMENTO	10.205,33	0,00
LOGIC S.P.A.	EUR	273.760,00	2	PROCESSORE SONDE - COMBUSTIBILE P/N XFU 10A-1A	35.100,00	0,00

TAB. M

Tipo di operazione: Esportazione Definitiva (EX)

Denominazione operatore	Codice valuta	Ammontare in valuta	Quantità	Materiale oggetto del contratto	Stato di avanzamento annuale (Euro)	Utilizzo anni precedenti (Euro)
LOGIC S.P.A.	EUR	273.760,00	8	SONDA ALARE ESTERNA P/N XFP 10-1	7.800,00	0,00
LOGIC S.P.A.	EUR	273.760,00	8	SONDA ALARE INTERNA - P/N XFP 30-1	7.800,00	0,00
LOGIC S.P.A.	EUR	273.760,00	8	SONDA ALARE MEDIANA - P/N XFP 20-1	7.800,00	0,00
LOGIC S.P.A.	EUR	273.760,00	2	SONDA FUSOLIERA ANTERIORE P/N XFP 40-1	2.000,00	0,00
LOGIC S.P.A.	EUR	8.000,00	1	UNITÀ CONTROLLO RADIO	8.000,00	0,00
LOGIC S.P.A.	EUR	363.318,50	10	UNITÀ CONTROLLO RADIO	72.663,70	0,00
LOGIC S.P.A.	EUR	132.000,00	22	UNITÀ CONTROLLO RADIO P/N RCU 10A 1A	132.000,00	0,00
LOGIC S.P.A.	EUR	18.000,00	3	UNITÀ CONTROLLO RADIO P/N RCU 10A 1A	18.000,00	0,00
M.E.S. S.P.A. MECCANICA PER L'ELETTRONICA	EUR	3.900,00	650	CARTUCCIA CAL. 12.7 MM X 99 PERFORANTE	3.900,00	0,00
M.E.S. S.P.A. MECCANICA PER L'ELETTRONICA	EUR	15.732.000,00	9000	COLPO COMPLETO CAL. 40/70 HE-PFCC CON SPOLETTA DI PROSSIMITÀ ME-102	6.597.000,00	2.583.000,00
M.E.S. S.P.A. MECCANICA PER L'ELETTRONICA	EUR	15.732.000,00	9000	COLPO COMPLETO CAL. 40/70 HE-PFCC CON SPOLETTA DI PROSSIMITÀ ME-102	5.877.000,00	2.583.000,00
M.E.S. S.P.A. MECCANICA PER L'ELETTRONICA	EUR	700,00	27	CONTENITORE 1083020-01	540,00	0,00
M.E.S. S.P.A. MECCANICA PER L'ELETTRONICA	USD	707.850,00	2	DISPENSATORE A VIOTRASPORTATO L.S.D.U.	106.563,79	213.127,59
M.E.S. S.P.A. MECCANICA PER L'ELETTRONICA	EUR	907.200,00	3	DISPENSATORE AVIOTRASPORTATO SBDU	340.200,00	0,00
M.E.S. S.P.A. MECCANICA PER L'ELETTRONICA	USD	3.125.056,00	44	DISPENSATORE AVIOTRASPORTATO SBDU	2.352.319,16	0,00
M.E.S. S.P.A. MECCANICA PER L'ELETTRONICA	EUR	3.000.000,00	925	GIUBBOTTI ANTIPROIEETTILE COMPLETI DI PIASTRE AGGIUNTIVE LIVELLO 3 B-M700BV	840.000,00	0,00
M.E.S. S.P.A. MECCANICA PER L'ELETTRONICA	USD	2.508.000,00	3	PANNELLO DI CONTROLLO -CP-PER DISPENSATORE AVIOTRASPORTATO SBDU	171.622,13	1.716.221,30
M.E.S. S.P.A. MECCANICA PER L'ELETTRONICA	EUR	11.243,67	7	PARTI DI RICAMBIO DEL CANNONE M777	11.243,67	0,00
M.E.S. S.P.A. MECCANICA PER L'ELETTRONICA	EUR	600,00	30	PERISCOPIO MES 597V	600,00	0,00
M.E.S. S.P.A. MECCANICA PER L'ELETTRONICA	EUR	11.848.000,00	1000	PIASTRA BALISTICA INDIVIDUALE FRONTE-RETRO LIVELLO 3B - M700FB	210.000,00	1.959.000,00
M.E.S. S.P.A. MECCANICA PER L'ELETTRONICA	EUR	11.848.000,00	1000	PIASTRA BALISTICA INDIVIDUALE LATERALE- LIVELLO 3B - M700SP	114.000,00	1.959.000,00
M.E.S. S.P.A. MECCANICA PER L'ELETTRONICA	EUR	150.000,00	6	SISTEMA CONTROMISURE ELETTRONICHE ECDS-I/DISPENSATORE CHAFF AND FLARE	150.000,00	0,00
M.E.S. S.P.A. MECCANICA PER L'ELETTRONICA	EUR	14.500,00	1	SUPPORTO PER RIMOZIONE CARICHI SUB-ALARI-FRAME MFRL/TSPL APP. DI PRODUZIONE	14.500,00	0,00

TAB. M

Tipo di operazione: Esportazione Definitiva (EX)

Denominazione operatore	Codice valuta	Ammontare in valuta	Quantità	Materiale oggetto del contratto	Stato di avanzamento annuale (Euro)	Utilizzo anni precedenti (Euro)
M.P.G. INSTRUMENTS S.R.L.	EUR	303.975,00	5	ACVM UTC CLOCK RESYNC TOOL	303.975,00	0,00
M.P.G. INSTRUMENTS S.R.L.	EUR	58.410,00	1	DME RAMP TEST SET T-76-2 S/N156 GENERATORE PORTATILE DELLA DISTANZA AEROMOBILE	58.410,00	0,00
M.P.G. INSTRUMENTS S.R.L.	EUR	58.410,00	1	DME RAMP TEST SET T-76-2 S/N149 GENERATORE PORTATILE DELLA MISURA DISTANZA AEROMOBILE	58.410,00	0,00
M.P.G. INSTRUMENTS S.R.L.	EUR	58.410,00	1	DME RAMP TEST SET T-76-2 S/N155 GENERATORE PORTATILE DELLA MISURA DELLA DISTANZA AEROMOBILE	58.410,00	0,00
M.P.G. INSTRUMENTS S.R.L.	EUR	58.410,00	1	DME RAMP TEST SET T-76-2 S/N159 GENERATORE PORTATILE MISURATORE DISTANZA AEROMOBILE	58.410,00	0,00
M.P.G. INSTRUMENTS S.R.L.	EUR	58.410,00	1	DME RAMP TEST SET T-76-2 S/N163 GENERATORE PORTATILE DELLA MISURA DISTANZA AEROMOBILE	58.410,00	0,00
M.P.G. INSTRUMENTS S.R.L.	EUR	58.410,00	1	DME RAMP TEST SET T-76-2 S/N163 GENERATORE PORTATILE DELLA MISURA DELLA DISTANZA AEROMOBILE S/N 151	58.410,00	0,00
M.P.G. INSTRUMENTS S.R.L.	EUR	64.402,08	1	DME-RAMP TEST SET (T-76-2) GENERATORE PORTATILE DELLA MISURA DELLA DISTANZA AEROMOBILE	64.402,08	0,00
MAGNAGHI AERONAUTICA S.P.A.	EUR	29.000,00	50	AGGANCIO SUB-ALARE MISSILE ARIA IRIS-T	29.000,00	0,00
MAGNAGHI AERONAUTICA S.P.A.	EUR	615.505,44	1	P/N 100-A1021-00 MARTINETTO DELLA RAMPA - VEL. KC390	18.294,64	0,00
MAGNAGHI AERONAUTICA S.P.A.	EUR	615.505,44	1	P/N 100-A1024-00 MARTINETTO DEL PORTELLO VEL. KC390	11.660,32	0,00
MAGNAGHI AERONAUTICA S.P.A.	EUR	615.505,44	3	P/N 100-A1025-00 MARTINETTO DI AGGANCIO DEL PORTELLO - VEL. KC390	13.570,20	0,00
MAGNAGHI AERONAUTICA S.P.A.	EUR	615.505,44	2	P/N 100-A1027-00 MARTINETTO DEL DEPLETTORE ARIA - VEL. KC390	17.088,40	0,00
MAGNAGHI AERONAUTICA S.P.A.	EUR	615.505,44	1	P/N 100-M 1010-00 POMPA IDRAULICA MANUALE - VEL. KC390	5.830,16	0,00
MAGNAGHI AERONAUTICA S.P.A.	EUR	615.505,44	1	P/N 100-V1005-00 VALVOLA DI CONTROLLO DELLA RAMPA - VEL. KC390	11.961,88	0,00
MAGNAGHI AERONAUTICA S.P.A.	EUR	615.505,44	1	P/N 100-V1007-00 VALVOLA DI CONTROLLO DELLA RAMPA - VEL. KC390	14.474,88	0,00
MAGNAGHI AERONAUTICA S.P.A.	EUR	615.505,44	1	P/N 100-V1008-00 VALVOLA DI CONTROLLO DEL PORTELLO - VEL. KC390	8.041,60	0,00
MAGNAGHI AERONAUTICA S.P.A.	EUR	615.505,44	2	P/N 100-V1009-00 VALVOLA DI CONTROLLO DEL DEPLETTORE ARIA - VEL. KC390	3.800,00	0,00
MAGNAGHI AERONAUTICA S.P.A.	EUR	615.505,44	1	P/N FT1100-A1021-00 - MARTINETTO DELLA RAMPA - VEL. KC390	18.294,64	0,00
MAGNAGHI AERONAUTICA S.P.A.	EUR	615.505,44	5	P/N FT1100-A1023-00 - MARTINETTO DI BLOCCO DELLA RAMPA - VEL. KC390	34.679,40	0,00
MAGNAGHI AERONAUTICA S.P.A.	EUR	615.505,44	1	P/N FT1100-A1024-00 MARTINETTO DEL PORTELLO - VEL. KC390	11.660,32	0,00
MAGNAGHI AERONAUTICA S.P.A.	EUR	615.505,44	5	P/N FT1100-A1025-00 - MARTINETTO DI AGGANCIO DEL PORTELLO - VEL. KC390	22.617,00	0,00

TAB. M

Tipo di operazione: Esportazione Definitiva (EX)

Denominazione operatore	Codice valuta	Ammontare in valuta	Quantità	Materiale oggetto del contratto	Stato di avanzamento annuale (Euro)	Utilizzo anni precedenti (Euro)
MAGNAGHI AERONAUTICA S.P.A.	EUR	615.505,44	2	P/N FTI100-A1027-00 - MARTINETTO DEL DEFFLETTORE ARIA - VEL. KC390	17.088,40	0,00
MAGNAGHI AERONAUTICA S.P.A.	EUR	61.470,00	2	PARTI MISSILE	24.588,00	36.882,00
MAGNAGHI AERONAUTICA S.P.A.	EUR	157.580,00	280	PARTI MISSILE	157.580,00	0,00
MAGNAGHI AERONAUTICA S.P.A.	EUR	725.346,00	11	PARTI MISSILE	135.234,00	590.112,00
MAGNAGHI AERONAUTICA S.P.A.	EUR	917.690,00	345	PARTI MISSILE	917.690,00	0,00
MAGNAGHI AERONAUTICA S.P.A.	EUR	1.072.000,00	402	PARTI MISSILE	1.072.000,00	0,00
MAGNAGHI AERONAUTICA S.P.A.	EUR	108.864,00	64	PARTI MISSILE	51.392,00	57.472,00
MAGNAGHI AERONAUTICA S.P.A.	EUR	653.640,00	52	PARTI MISSILE IRIS-T	653.640,00	0,00
MAGNAGHI AERONAUTICA S.P.A.	EUR	653.640,00	45	PARTI MISSILE IRIS-T	565.650,00	0,00
MAGNAGHI AERONAUTICA S.P.A.	EUR	24.165,00	45	PARTI MISSILE IRIS-T	24.165,00	0,00
MAGNAGHI AERONAUTICA S.P.A.	EUR	80.550,00	13	PARTI MISSILE IRIS-T	9.763,00	70.787,00
MAGNAGHI AERONAUTICA S.P.A.	EUR	67.011,00	1	PARTI VELIVOLO	3.191,00	63.820,00
MAGNAGHI AERONAUTICA S.P.A.	EUR	970.818,01	104	PARTI VELIVOLO	451.410,83	436.749,65
MAGNAGHI AERONAUTICA S.P.A.	EUR	51.056,00	13	PARTI VELIVOLO EPA	43.474,77	0,00
MAGNAGHI AERONAUTICA S.P.A.	EUR	657.650,91	67	PARTI VELIVOLO EPA	260.379,05	0,00
MAGNAGHI AERONAUTICA S.P.A.	EUR	63.820,00	8	PARTI VELIVOLO EPA	32.934,88	28.719,00
MAGNAGHI AERONAUTICA S.P.A.	EUR	246.000,00	480	PARTI VELIVOLO PROGRAMMA IRIS-T	246.000,00	0,00
MARCONI INDUSTRIAL SERVICES S.P.A.	EUR	73.525,00	10	MOTORE 6V53 P/N 8738127 PER CARRO M113	73.525,00	0,00
MARCONI INDUSTRIAL SERVICES S.P.A.	USD	181.210,80	601	PARTI DI RICAMBIO E COMPONENTI PER VEICOLO C. M113	136.402,56	0,00
MARIANO PRAVISANI & C. S.R.L.	EUR	5.429.636,00	1	IMPIANTO PER LA PRODUZIONE DI HMX	1.647.374,08	0,92
MARIANO PRAVISANI & C. S.R.L.	EUR	5.429.636,00	1	PROGETTAZIONE DOCUMENTI E MANUALI DI ISTRUZIONE	1.610.200,00	0,92
MBDA ITALIA SPA	EUR	235.000,00	1	ATTREZZATURA ESTRAZIONE PER MISSILE ASTER	30.000,00	0,00
MBDA ITALIA SPA	EUR	424.029.000,00	12	ATTREZZATURE NC SISTEMA MISSILISTICO SPADA, 2000	12.000,00	297.775.731,00

TAB. M

Tipo di operazione: Esportazione Definitiva (EX)

Denominazione operatore	Codice valuta	Ammontare in valuta	Quantità	Materiale oggetto del contratto	Stato di avanzamento annuale (Euro)	Utilizzo anni precedenti (Euro)
MBDA ITALIA SPA	EUR	1.948.220,13	1	CD SOFTWARE UPGRADE ATB OTOMAT	13.130,89	0,00
MBDA ITALIA SPA	EUR	1.948.220,13	3	COMPUTER INTERFACE BOARD	400.000,00	0,00
MBDA ITALIA SPA	EUR	6.502.000,00	10	CONTENITORI LANCIO TRASPORTO/IMMAGAZINAMENTO MISSILE ASPIDE (DOGANA DI LA SPEZIA)	100.000,00	0,00
MBDA ITALIA SPA	EUR	82.000,00	4	DOCUMENTAZIONE MISSILE ASPIDE	6.400,00	16.000,00
MBDA ITALIA SPA	USD	1.662.390,00	5	DOCUMENTAZIONE PARTI MISSILE AAGRM	3.387,28	0,00
MBDA ITALIA SPA	USD	5.100.000,00	1	DOCUMENTAZIONE PARTI MISSILE AAGRM NC	752,73	207.000,38
MBDA ITALIA SPA	EUR	171.000.000,00	0	DOCUMENTAZIONE RI -RR-SE	200,00	74.628.158,81
MBDA ITALIA SPA	EUR	137.000,00	4	DOCUMENTAZIONE SU CARTA LANCIA TORE VERTICALE MISSILE ASTER	10.000,00	117.000,00
MBDA ITALIA SPA	EUR	769.470,29	5	DOCUMENTAZIONE SU SUPPORTO INFORMATICO	310.519,00	0,00
MBDA ITALIA SPA	EUR	137.000,00	4	DOCUMENTAZIONE SU SUPPORTO INFORMATICO LANCIA TORE MISSILE ASTER	10.000,00	117.000,00
MBDA ITALIA SPA	EUR	1.948.220,13	8	DOCUMENTAZIONE USO E MANUTENZIONE NC MISSILE OTOMAT MK2	215.971,00	0,00
MBDA ITALIA SPA	EUR	424.029.000,00	4	DOCUMENTAZIONE USO E MANUTENZIONE RR MISSILE ASPIDE 2C(1) ASPIDE 2000	2.000,00	297.775.731,00
MBDA ITALIA SPA	EUR	10.311.500,00	16	DOCUMENTAZIONE USO E MANUTENZIONE SISTEMA MISSILISTICO SPADA - MANUALI TECNICI IN FORMATO CARTACEO	1.600,00	9.824.000,00
MBDA ITALIA SPA	EUR	1.948.220,13	2	DOCUMENTI CARTACEI PROGRESS AND FINAL REPORT	642.416,21	0,00
MBDA ITALIA SPA	EUR	424.029.000,00	252	DOCUMENTI E MANUTENZIONE NC SISTEMA MISSILISTICO SPADA 2000	100.000,00	297.775.731,00
MBDA ITALIA SPA	EUR	424.029.000,00	15	DOCUMENTI USO E MANUTENZIONE NC MISSILE ASPIDE 2C(1) ASPIDE 2000	1.000,00	297.775.731,00
MBDA ITALIA SPA	EUR	424.029.000,00	1	DOCUMENTI USO E MANUTENZIONE RI MISSILE ASPIDE 2C(1) ASPIDE 2000	400,00	297.775.731,00
MBDA ITALIA SPA	EUR	424.029.000,00	45	DOCUMENTI USO E MANUTENZIONE RR MISSILE ASPIDE 2C(1) ASPIDE 2000	4.500,00	297.775.731,00
MBDA ITALIA SPA	EUR	104.000.000,00	4	DOCUMENTI USO MANUTENZIONE PER 280 SILV LANCIA TORE VERTICALE MISSILE ASTER	2.042.580,75	7.895.706,00
MBDA ITALIA SPA	EUR	187.950.894,00	27	MANUALI D USO SU CARTA	92.106,00	106.574.702,00
MBDA ITALIA SPA	EUR	187.950.894,00	24	MANUALI D USO SU CD	81.045,00	106.574.702,00
MBDA ITALIA SPA	EUR	7.362.900,33	20	MISSILE ASTER 15	1.695.529,13	100,00
MBDA ITALIA SPA	EUR	54.054,00	1	MISSILE ASTER 15 RICAMBI RI BLOCCO SENSORI	54.054,00	0,00

TAB. M

Tipo di operazione: Esportazione Definitiva (EX)

Denominazione operatore	Codice valuta	Ammontare in valuta	Quantità	Materiale oggetto del contratto	Stato di avanzamento annuale (Euro)	Utilizzo anni precedenti (Euro)
MBDA ITALIA SPA	EUR	235.000,00	2	MISSILE MARTE EXTENDED RANGE DUMMY-SIMULACRO	100.000,00	0,00
MBDA ITALIA SPA	EUR	133.909.000,00	1	MISSILE MARTE MK2/M - ATTREZZATURE - N. 20 PIATT. AMMORT. PER TRASP. - N. 1 BIL. MUL. - N. 1 SHIP ON BOARD - N. 1 TROLLEY	140.000,00	287.000,00
MBDA ITALIA SPA	EUR	133.909.000,00	1	MISSILE MARTE MK2/N RICAMBI	1.168.000,00	287.000,00
MBDA ITALIA SPA	EUR	16.200,00	10	MISSILE MARTE MK2N - ATTREZZATURE NC	2.000,00	0,00
MBDA ITALIA SPA	EUR	16.200,00	30	MISSILE MARTE MK2N - RICAMBI NC - PEZZI VARI	12.200,00	0,00
MBDA ITALIA SPA	EUR	600.000,00	12	MISSILE OTOMAT MK 2/A RICAMBI	266.400,00	0,00
MBDA ITALIA SPA	EUR	133.909.000,00	1	MISSILE OTOMAT MK2/A BLOCK IV - ATTREZZATURE	216.000,00	287.000,00
MBDA ITALIA SPA	EUR	133.909.000,00	10	MISSILE OTOMAT MK2/A BLOCK IV - ATTREZZATURE - N. 20 PIATTAFORME AMMORTIZZANTI PER TRASPORTO	80.000,00	287.000,00
MBDA ITALIA SPA	EUR	6.502.000,00	10	MISSILI ASPIDE 2C(U) ASPIDE 2000 (DOGANI DI LA SPEZIA)	6.400.000,00	0,00
MBDA ITALIA SPA	EUR	133.909.000,00	10	MISSILI MARTE MK2N	15.550.000,00	287.000,00
MBDA ITALIA SPA	EUR	187.950.894,00	32	MISSILI MARTE MK2N RR	48.358.912,00	106.574.702,00
MBDA ITALIA SPA	EUR	135.000,00	1	MODELLI MISSILE ASPIDE 2000. ASTER 30. OTOMAT. MARTE MK2/S E MK2/A. MARTE EXTENDED RANGE	15.000,00	0,00
MBDA ITALIA SPA	EUR	135.000,00	1	MODELLI MISSILE ASPIDE 2000. ASTER 30. OTOMAT. MARTE	15.000,00	0,00
MBDA ITALIA SPA	EUR	135.000,00	1	MODELLO DI MISSILE ASPIDE 2000-ASTER30 - OTOMAT-MARTE MK2/S-MARTE EXTENDED RANGE - MARTE MK2/A	15.000,00	0,00
MBDA ITALIA SPA	EUR	200.000,00	1	MODELLO DI MISSILE MARTE	40.000,00	0,00
MBDA ITALIA SPA	EUR	235.000,00	2	MODELLO DI MISSILE MARTE EXTENDED RANGE	30.000,00	0,00
MBDA ITALIA SPA	EUR	200.000,00	1	MODELLO DI MISSILE OTOMAT	45.000,00	0,00
MBDA ITALIA SPA	EUR	7.362.900,33	2	N. 1 LOTTO PARTE AVANTI MISSILE ASTER DOCUMENTAZIONE USO E MANUTENZIONE IN FORMATO ELETTRONICO	1.000,00	100,00
MBDA ITALIA SPA	EUR	7.362.900,33	3	N. 1 LOTTO PARTE AVANTI MISSILE ASTER - DOCUMENTAZIONE DI USO E MANUTENZIONE IN FORMATO CARTACEO	1.500,00	100,00
MBDA ITALIA SPA	EUR	7.362.900,33	3	N. 1 LOTTO PARTE AVANTI MISSILE ASTER - DOCUMENTAZIONE DI USO E MANUTENZIONE IN FORMATO ELETTRONICO	1.500,00	100,00
MBDA ITALIA SPA	EUR	7.362.900,33	1	N. 1 LOTTO PARTE AVANTI MISSILE ASTER - DOCUMENTAZIONE USO E MANUTENZIONE IN FORMATO ELETTRONICO	500,00	100,00
MBDA ITALIA SPA	EUR	7.362.900,33	8	N. 8 PARTI AVANTI MISSILE ASTER	5.617.371,20	100,00
MBDA ITALIA SPA	EUR	38.900.000,00	2	N.6 SISTEMA MISSILISTICO OTOMAT MK2/A BLOCK IV-ATTREZZATURE N. 2 KIT CAVI + 2 KIT CONNETTORI + N. 2 MECHANICAL KIT	68.000,00	0,00

TAB. M

Tipo di operazione: Esportazione Definitiva (EX)

Denominazione operatore	Codice valuta	Ammontare in valuta	Quantità	Materiale oggetto del contratto	Stato di avanzamento annuale (Euro)	Utilizzo anni precedenti (Euro)
MBDA ITALIA SPA	EUR	554.411.478,11	100	PARTI DI PARTE AVANTI MISSILE ASTER RR	8.346.501,34	342.323.628,81
MBDA ITALIA SPA	EUR	1.227.614,95	11	PARTI DI RICAMBIO NON CLASSIFICATE PER SISTEMA MISSILISTICO SPADA 2000	751.454,43	7.628,00
MBDA ITALIA SPA	EUR	420.640,00	5	PARTI MISSILE	55.000,00	99.000,00
MBDA ITALIA SPA	EUR	842.368,00	32	PARTI MISSILE	842.368,00	0,00
MBDA ITALIA SPA	USD	5.100.000,00	27	PARTI MISSILE (FEA)	254.045,92	207.000,38
MBDA ITALIA SPA	EUR	22.581,86	4	PARTI MISSILE AARGM	11.290,93	0,00
MBDA ITALIA SPA	EUR	35.722.947,00	3	PARTI MISSILE ASTER	1.821.603,00	31.089.287,00
MBDA ITALIA SPA	EUR	971.316,00	31	PARTI MISSILE IRIS-T	836.411,00	0,00
MBDA ITALIA SPA	EUR	863.392,00	32	PARTI MISSILE IRIS-T	863.392,00	0,00
MBDA ITALIA SPA	EUR	186.545.148,00	132	PARTI MISSILE METEOR	28.045.512,00	16.057.552,00
MBDA ITALIA SPA	EUR	667.983,17	1	PARTI MISSILE METEOR - SEEKER SUBSYSTEM	222.661,06	0,00
MBDA ITALIA SPA	EUR	1.781.288,44	5	PARTI MISSILE METEOR - SEEKER SUBSYSTEM	1.113.305,28	0,00
MBDA ITALIA SPA	EUR	210.295,00	1	PARTI MISSILE RACK CTME FR	178.871,00	0,00
MBDA ITALIA SPA	EUR	1.130.594,00	62	PARTI MISSILE SCALP/STORM SHADOW	694.028,00	0,00
MBDA ITALIA SPA	EUR	445.322,11	1	PARTI MISSILE SEEKER	222.661,06	0,00
MBDA ITALIA SPA	EUR	159.953,00	120	PARTI RICAMBIO SISTEMA MISSILISTICO ALBATROS	79.185,88	80.767,12
MBDA ITALIA SPA	EUR	82.000,00	3	RICAMBI ATTREZZATURE MISSILE ASPIDE	35.000,00	16.000,00
MBDA ITALIA SPA	EUR	279.400,00	13	RICAMBI MISSILE SEEKER CAMM - RICAMBI RI RADOME	181.610,00	0,00
MBDA ITALIA SPA	EUR	580.894,00	40	RICAMBI RR MISSILE IRIS-T	580.894,00	0,00
MBDA ITALIA SPA	EUR	424.029.000,00	4	RICAMBI RR SISTEMA MISSILISTICO SPADA 2000	39.983,00	297.775.731,00
MBDA ITALIA SPA	EUR	1.447.447,07	24	RICAMBI SISTEMA MISSILISTICO SPADA 2000	182.770,40	0,00
MBDA ITALIA SPA	EUR	435.926,29	10	SEZIONE MISSILE AARGM (FEA)	118.584,89	0,00
MBDA ITALIA SPA	EUR	200.000,00	2	SIMULACRO DEL CONTENITORE DI LANCIO (DUMMY CANISTER) PER MISSILE MARTE MK2N	25.000,00	0,00

TAB. M

Tipo di operazione: Esportazione Definitiva (EX)

Denominazione operatore	Codice valuta	Ammontare in valuta	Quantità	Materiale oggetto del contratto	Stato di avanzamento annuale (Euro)	Utilizzo anni precedenti (Euro)
MBDA ITALIA SPA	EUR	200.000,00	2	SIMULACRO DEL CONTENITORE DI LANCIO (DUMMY CANISTER) PER MISSILE OTOMAT MK2/A BLOCK IV	32.500,00	0,00
MBDA ITALIA SPA	EUR	2.000,00	1	SISTEMA DI GUIDA MISSILE-SEEKER ONE KU- RICAMBI NC-WG COMBINER	2.000,00	0,00
MBDA ITALIA SPA	EUR	133.909.000,00	4	SISTEMA DI LANCIO E MISSILE MARTE MK2/N - DOCUMENTAZIONE USO E MANUTENZIONE (CARTACEO)	32.700,00	287.000,00
MBDA ITALIA SPA	EUR	133.909.000,00	11	SISTEMA DI LANCIO E MISSILE MARTE MK2/N - DOCUMENTAZIONE USO E MANUTENZIONE (CARTACEO)	120.200,00	287.000,00
MBDA ITALIA SPA	EUR	133.909.000,00	10	SISTEMA DI LANCIO E MISSILE MARTE MK2/N - DOCUMENTAZIONE USO E MANUTENZIONE (CD)	108.000,00	287.000,00
MBDA ITALIA SPA	EUR	133.909.000,00	10	SISTEMA DI LANCIO E MISSILE MARTE MK2/N - DOCUMENTAZIONE USO E MANUTENZIONE (CD)	104.000,00	287.000,00
MBDA ITALIA SPA	EUR	133.909.000,00	3	SISTEMA DI LANCIO MARTE MK2/N	5.160.000,00	287.000,00
MBDA ITALIA SPA	EUR	133.909.000,00	1	SISTEMA DI LANCIO MARTE MK2/N - ATTREZZATURE	1.224.000,00	287.000,00
MBDA ITALIA SPA	EUR	133.909.000,00	1	SISTEMA DI LANCIO MARTE MK2/N RICAMBI	1.001.000,00	287.000,00
MBDA ITALIA SPA	EUR	3.236.821,61	4	SISTEMA GUIDA MISSILE SEEKER CAMM-TECNOLOGIA SE DOCUMENTAZIONE FORMATO ELETTRONICO	237.203,65	148.883,87
MBDA ITALIA SPA	EUR	133.909.000,00	8	SISTEMA MISSILISTICO E MISSILE OTOMAT MK2/A BLOCK IV - DOCUMENTAZIONE USO E MANUTENZIONE (CARTACEO)	109.991,00	287.000,00
MBDA ITALIA SPA	EUR	133.909.000,00	16	SISTEMA MISSILISTICO E MISSILE OTOMAT MK2/A BLOCK IV - DOCUMENTAZIONE USO E MANUTENZIONE (CD)	109.000,00	287.000,00
MBDA ITALIA SPA	EUR	176.188.465,92	1	SISTEMA MISSILISTICO MEADS LAUNCHER-MPCR-TRANSCIEVER GROUP-IDENTIFICATION FRIEND OR FOE GROUP	25.447.754,92	0,00
MBDA ITALIA SPA	EUR	133.909.000,00	1	SISTEMA MISSILISTICO OTOMAT MK2/A BLOCK IV	2.400.000,00	287.000,00
MBDA ITALIA SPA	EUR	133.909.000,00	1	SISTEMA MISSILISTICO OTOMAT MK2/A BLOCK IV - ATTREZZATURE	216.000,00	287.000,00
MBDA ITALIA SPA	EUR	133.909.000,00	4	SISTEMA MISSILISTICO OTOMAT MK2/A BLOCK IV - ATTREZZATURE - N. 4 KIT CAVI + N. 4 KIT CONNETTORI - N. 4 MECHANICAL KIT	113.000,00	287.000,00
MBDA ITALIA SPA	EUR	133.909.000,00	1	SISTEMA MISSILISTICO OTOMAT MK2/A BLOCK IV - RICAMBI	3.304.000,00	287.000,00
MBDA ITALIA SPA	EUR	200.000,00	27	SISTEMA MISSILISTICO PAAMS SAAM/FR SAAM/IT-SAMP/IT DOCUMENTAZIONE SU CD	600,00	8.650,00
MBDA ITALIA SPA	EUR	55.000,00	1	SISTEMA MISSILISTICO S/A SAAM/AD ATTREZZATURE	50.000,00	0,00
MBDA ITALIA SPA	EUR	55.000,00	1	SISTEMA MISSILISTICO S/A SAAM/AD ATTREZZATURE NC BOUCHON VET	500,00	0,00
MBDA ITALIA SPA	EUR	100.000,00	11	SISTEMA MISSILISTICO S/A SAAM/AD RICAMBI NC	70.000,00	0,00
MBDA ITALIA SPA	EUR	1.000.000,00	3	SISTEMA MISSILISTICO S/A SAAM/AD- DOCUMENTAZIONE USO E MANUTENZIONE -NC-RR	3.000,00	0,00
MBDA ITALIA SPA	EUR	1.000.000,00	1	SISTEMA MISSILISTICO S/A SAAM/AD-DOCUMENTAZIONE USO E MANUTENZIONE RR-RR-NC	1.000,00	0,00

TAB. M

Tipo di operazione: Esportazione Definitiva (EX)

Denominazione operatore	Codice valuta	Ammontare in valuta	Quantità	Materiale oggetto del contratto	Stato di avanzamento annuale (Euro)	Utilizzo anni precedenti (Euro)
MBDA ITALIA SPA	EUR	55.000,00	1	SISTEMA MISSILISTICO S/A SAAM7AD ATTREZZATURE CABLE MUNITION W/04	1.000,00	0,00
MBDA ITALIA SPA	EUR	55.000,00	1	SISTEMA MISSILISTICO S/A SAAM7AD ATTREZZATURE NC BC TEST ALIM NGCM	1.000,00	0,00
MBDA ITALIA SPA	EUR	55.000,00	1	SISTEMA MISSILISTICO S/ASAAM/AD ATTREZZATURE CARTA	2.500,00	0,00
MBDA ITALIA SPA	EUR	171.000.000,00	0	SOFTWARE CD	381.779,00	74.628.158,81
MBDA ITALIA SPA	EUR	150.000,00	1	STUDIO MBDA FUTURE LONG RANGE RANGE TECNOLOGIA NC CD ROM	700,00	714,00
MBDA ITALIA SPA	EUR	108.000,00	16	TECNOLOGIA SISTEMA MISSILISTICO ESHORAD. ASPIDE EVOLVED	3.500,00	0,00
MECAER AVIATION GROUP S.P.A.	EUR	2.427.084,00	492	MATERIALI PER COMANDO DI VOLO PER ELICOTTERO KHP	730.684,00	0,00
MECAER AVIATION GROUP S.P.A.	EUR	769.199,00	4	MATERIALI PER ELICOTTERO KHP	5.196,00	0,00
MECAER MECCANICA AERONAUTICA S.P.A.	EUR	5.498.240,00	1	CD CONTENENTI DOCUMENTAZIONE TECNICA	445.520,00	4.330.540,00
MICROTECNICA S.R.L.	EUR	1.459,06	1	ADAPTER. RING NUT-SIST.CONTR./AZIONAMENTO IPERSOSTENTATORI ALA P.N.A-C1537R-1/06	1.459,06	0,00
MICROTECNICA S.R.L.	EUR	5.000.000,00	2711	ATTUATORE DELLO SPOILER - SERVO VALVOLA - VALVOLA CONTROLLO. VALVOLA MODULATRICE	43.206,55	168.245,66
MICROTECNICA S.R.L.	EUR	7.014,06	3	ATTUATORE FLAPERON ESTERNO	7.014,06	0,00
MICROTECNICA S.R.L.	EUR	1.259.022,72	4	ATTUATORE FLAPERON ESTERNO	104.918,56	498.363,16
MICROTECNICA S.R.L.	GBP	351.726,72	0	ATTUATORE FLAPERON ESTERNO	36.360,05	172.710,22
MICROTECNICA S.R.L.	EUR	72.282,03	3	ATTUATORE FLAPERON ESTERNO PN 1016A1000-04	72.282,03	0,00
MICROTECNICA S.R.L.	EUR	2.300.375,86	29	ATTUATORE FLAPERON ESTERNO VELIVOLO EFA	834.401,68	871.653,89
MICROTECNICA S.R.L.	EUR	1.685.571,00	10	ATTUATORE PANNELLO PRESA ARIA - VELIVOLO EFA	209.669,00	682.234,04
MICROTECNICA S.R.L.	EUR	6.500.000,00	140	ATTUATORI DELLO SPOILER DI CONTROLLO. VALVOLA MODULATRICE E SERVOVALVOLA	5.613,60	129.352,57
MICROTECNICA S.R.L.	EUR	311.744,20	63	COMPONENTI DEL SISTEMA CONDIZIONAMENTO	308.291,30	0,00
MICROTECNICA S.R.L.	EUR	149.979,20	12	COMPONENTI ELICOTTERO NH90	109.515,20	35.056,20
MICROTECNICA S.R.L.	EUR	215.543,10	14	COMPONENTI ELICOTTERO NH90	179.568,90	35.974,20
MICROTECNICA S.R.L.	USD	795.759,60	27	CONTROLLO DIGITALE TEMPERATURA IMPIANTO DI CONDIZIONAMENTO	134.772,98	0,00
MICROTECNICA S.R.L.	USD	202.834,20	7	CONTROLLO DIGITALE TEMPERATURA IMPIANTO CONDIZIONAMENTO	34.941,14	96.696,70

TAB. M

Tipo di operazione: Esportazione Definitiva (EX)

Denominazione operatore	Codice valuta	Ammontare in valuta	Quantità	Materiale oggetto del contratto	Stato di avanzamento annuale (Euro)	Utilizzo anni precedenti (Euro)
MICROTECNICA S.R.L.	EUR	100.000.000,00	1409	GRUPPO ALTA PRESSIONE	241.557,56	2.023.983,70
MICROTECNICA S.R.L.	EUR	1.227.000,00	3	GRUPPO ALTA PRESSIONE SIST. CONDIZIONAMENTO ELICOTTERO NH90	3.990,73	20.294,68
MICROTECNICA S.R.L.	USD	325.640,00	3	GRUPPO COMPRESSORE IMPIANTO DI CONDIZIONAMENTO	201.219,42	43.899,13
MICROTECNICA S.R.L.	EUR	1.650,00	2500	IMPIANTO AZIONAM. GEOMETRIA VARIABILE ALI	1.425,00	0,00
MICROTECNICA S.R.L.	EUR	13.302,00	8	IMPIANTO DI CONDIZIONAMENTO	13.302,00	0,00
MICROTECNICA S.R.L.	EUR	24.193,75	11	IMPIANTO DI CONDIZIONAMENTO	24.193,75	0,00
MICROTECNICA S.R.L.	EUR	272.674,00	34	IMPIANTO DI CONDIZIONAMENTO	145.400,00	0,00
MICROTECNICA S.R.L.	EUR	10.261,80	125	IMPIANTO DI CONDIZIONAMENTO	8.307,39	0,00
MICROTECNICA S.R.L.	EUR	11.884,40	4	IMPIANTO DI CONDIZIONAMENTO	11.884,40	0,00
MICROTECNICA S.R.L.	EUR	136.337,00	17	IMPIANTO DI CONDIZIONAMENTO	72.700,00	0,00
MICROTECNICA S.R.L.	EUR	1.876.212,80	114	MARTINETTO	555.712,94	639.194,49
MICROTECNICA S.R.L.	EUR	408.380,00	72	MARTINETTO	5.953,34	3.018,40
MICROTECNICA S.R.L.	GBP	672.980,88	1	MARTINETTO	244.030,05	281.759,89
MICROTECNICA S.R.L.	EUR	6.202.158,98	20	MARTINETTO 4	138.708,51	1.486.729,38
MICROTECNICA S.R.L.	GBP	4.396.317,64	0	MARTINETTO 4	87.347,89	1.548.892,05
MICROTECNICA S.R.L.	EUR	2.900,00	2	MATERIALE PER VELIVOLO MB 339	1.657,12	0,00
MICROTECNICA S.R.L.	EUR	1.463.755,00	42	MATERIALE PER VELIVOLO GRIPEN	526.505,00	537.250,00
MICROTECNICA S.R.L.	USD	45.712,00	10	MATERIALE PER VELIVOLO KC390	24.357,88	0,00
MICROTECNICA S.R.L.	EUR	272.023,50	17	MATERIALI E RICAMBI PER IL SISTEMA DI CONDIZIONAMENTO	29.080,20	241.763,80
MICROTECNICA S.R.L.	EUR	248.929,10	10	MATERIALI E RICAMBI PER IL SISTEMA DI CONDIZIONAMENTO ELICOTTERO NH90	45.118,10	182.581,30
MICROTECNICA S.R.L.	EUR	207.605,10	13	MATERIALI E RICAMBI PER IL SISTEMA DI CONDIZIONAMENTO ELICOTTERO NH90	27.652,50	128.364,60
MICROTECNICA S.R.L.	GBP	1.794,00	200	PARTI DI RICAMBI VELIVOLO TORNADO: VALVOLA DI CONTROLLO P/N FHS1819-2-SEAL	2.225,48	0,00
MICROTECNICA S.R.L.	EUR	114.936,50	22	PARTI DI RICAMBIO	2.244,00	112.692,50

TAB. M

Tipo di operazione: Esportazione Definitiva (EX)

Denominazione operatore	Codice valuta	Ammontare in valuta	Quantità	Materiale oggetto del contratto	Stato di avanzamento annuale (Euro)	Utilizzo anni precedenti (Euro)
MICROTECNICA S.R.L.	EUR	4.376.233,50	10	PARTI DI RICAMBIO	7.900,70	120.900,09
MICROTECNICA S.R.L.	EUR	183.212,89	3	PARTI DI RICAMBIO	22.665,54	0,00
MICROTECNICA S.R.L.	EUR	10.158,00	5	PARTI DI RICAMBIO	687,65	2.031,60
MICROTECNICA S.R.L.	EUR	67.897,50	100	PARTI DI RICAMBIO	1.888,00	4.442,55
MICROTECNICA S.R.L.	EUR	450.000,00	400	PARTI DI RICAMBIO PER GRUPPO ALTA PRESSIONE ELICOTTERO NH90	1.844,00	3.600,00
MICROTECNICA S.R.L.	EUR	5.868,54	3	PARTI DI RICAMBIO PER IMPIANTO DI CONDIZIONAMENTO	5.868,54	0,00
MICROTECNICA S.R.L.	EUR	11.597,30	10	PARTI DI RICAMBIO PER IMPIANTO DI CONDIZIONAMENTO	11.597,30	0,00
MICROTECNICA S.R.L.	EUR	16.000.000,00	54	PARTI DI RICAMBIO PER IMPIANTO IPERSOSTENTATORI ALI E PER ELABORATORE DATI ARIA VELIVOLO TORNADO	409.130,98	732.957,39
MICROTECNICA S.R.L.	EUR	20.000.000,00	1120	PARTI DI RICAMBIO PER IPERSOSTENTATORI ALI VELIVOLO TORNADO	655.918,96	1.722.485,37
MICROTECNICA S.R.L.	EUR	1.584.000,00	52	PARTI DI RICAMBIO PER MODULO CONTROLLO POTENZA IDR. ELICOTTERO KUH/KHP - P/N A158846-1 RH RESERVOIR E P/N A158847 LH RES	624.000,00	264.000,00
MICROTECNICA S.R.L.	GBP	65.330,30	15	PARTI DI RICAMBIO PER VALVOLA MODULATRICE VELIV. TORNADO	32.637,82	48.405,08
MICROTECNICA S.R.L.	EUR	5.000.000,00	121	PARTI DI RICAMBIO PER VELIVOLO TORNADO	309.010,65	303.588,75
MICROTECNICA S.R.L.	GBP	4.500.000,00	72	PARTI DI RICAMBIO PER VELIVOLO TORNADO ATTUATORE DELLO SPOILER. SERVOVALVOLA. VALVOLA DI CONTROLLO. VALVOLA MODULATRICE	207.413,73	15.319,68
MICROTECNICA S.R.L.	EUR	46.080,00	30	PARTI DI RICAMBIO RUOTA PRINCIPALE VELIVOLO MB339: P/N 24045GR80 (DISC ASSY)	46.080,00	0,00
MICROTECNICA S.R.L.	EUR	2.272,50	30	PARTI DI RICAMBIO SERVOCOMANDO ROTORE DI CODA	2.272,50	0,00
MICROTECNICA S.R.L.	EUR	1.618.576,02	22	PROGRAMMA EFA AL SALAM	262.482,00	720.094,62
MICROTECNICA S.R.L.	EUR	1.263.356,40	8	PROGRAMMA EFA AL SALAM UNITA DI POTENZA IDRULICA	168.447,52	715.901,96
MICROTECNICA S.R.L.	GBP	2.108.248,20	0	PROGRAMMA EFA AL SALAM UNITA DI POTENZA IDRULICA	348.707,09	1.396.068,87
MICROTECNICA S.R.L.	EUR	1.259.022,72	11	PROGRAMMA EFA AL SALAM ATTUATORE FAPERON ESTERNO	280.734,25	891.807,76
MICROTECNICA S.R.L.	GBP	351.726,72	1	PROGRAMMA EFA AL SALAM ATTUATORE FAPERON ESTERNO	99.990,13	299.970,45
MICROTECNICA S.R.L.	EUR	1.063.008,96	43	PROGRAMMA EFA AL SALAM MARTINETTO	234.441,41	730.311,49
MICROTECNICA S.R.L.	GBP	395.957,28	1	PROGRAMMA EFA AL SALAM MARTINETTO	105.480,00	333.217,62
MICROTECNICA S.R.L.	EUR	10.000.000,00	1	PROGRAMMA EH 101 - RICAMBI IMPIANTO DI CONDIZIONAMENTO	155.871,21	1.490.771,56

TAB. M

Tipo di operazione: Esportazione Definitiva (EX)

Denominazione operatore	Codice valuta	Ammontare in valuta	Quantità	Materiale oggetto del contratto	Stato di avanzamento annuale (Euro)	Utilizzo anni precedenti (Euro)
MICROTECNICA S.R.L.	EUR	21.707.658,10	581	PROGRAMMA ELICOTTERO NH90 - SISTEMA DI CONDIZIONAMENTO VARI COMPONENTI	1.484.183,06	10.682.735,28
MICROTECNICA S.R.L.	EUR	1.000.000,00	1	PROGRAMMA INTERG. EFA: ACCUMULATORE. BOMBA. SERBATOIO	5.312,48	103.935,67
MICROTECNICA S.R.L.	EUR	10.000.000,00	4	PROGRAMMA INTERGOVERNATIVO EFA RICAMBI SCAMBIATORE ARIA-ARIA-ARIA-LIQUIDO PER VELIVOLO EFA	37.947,24	52.121,23
MICROTECNICA S.R.L.	EUR	10.000.000,00	103	PROGRAMMA INTERGOVERNATIVO EFA RICAMBI SISTEMA CONTROLLO AZIONAMENTO IPERSOSTENTATORI ALA PER VELIVOLO EFA	335.817,22	2.517.641,50
MICROTECNICA S.R.L.	GBP	10.000.000,00	30	PROGRAMMA INTERGOVERNATIVO EFA RICAMBI SISTEMA CONTROLLO AZIONAMENTO IPERSOSTENTATORI ALA PER VELIVOLO EFA	310.365,98	74.491,24
MICROTECNICA S.R.L.	EUR	5.500.000,00	12080	PROGRAMMA TORNADO - RICAMBI IMPIANTO IPERSOSTENTATORI ALI	142.409,14	960.309,69
MICROTECNICA S.R.L.	EUR	19.500.000,00	12267	PROGRAMMA TORNADO - RICAMBI IPERSOSTENTATORI ALI	479.817,25	1.718.969,17
MICROTECNICA S.R.L.	EUR	62.400,00	25	RADIAL BOLL BEARING IMPIANTO IPERSOSTENTATORI ALI	170,50	0,00
MICROTECNICA S.R.L.	EUR	1.074.161,20	38	REGOLATORE PASSO ELICA	710.076,20	364.085,00
MICROTECNICA S.R.L.	EUR	299.315,20	16	REGOLATORE PASSO ELICA	299.315,20	0,00
MICROTECNICA S.R.L.	EUR	363.634,80	20	REGOLATORE PASSO ELICA	332.394,00	0,00
MICROTECNICA S.R.L.	USD	442.548,68	2	REGOLATORE PASSO ELICA	17.591,64	0,00
MICROTECNICA S.R.L.	EUR	277.968,20	5	REGOLATORE PASSO ELICA	93.473,50	0,00
MICROTECNICA S.R.L.	EUR	122.402,20	14	RICAMBI	80.515,00	41.887,20
MICROTECNICA S.R.L.	EUR	270.747,20	56	RICAMBI	242.000,70	28.746,50
MICROTECNICA S.R.L.	EUR	373.547,50	5	RICAMBI ACCUMULATORE IDRAULICO CYLINDER ASSY	13.102,70	32.877,30
MICROTECNICA S.R.L.	EUR	8.819,60	21	RICAMBI ATTUATORE BLOCCAGGIO CODA (SISTEMA BLOCCO CODA) ELICOTTERO EH101/EH101VVIP/AW101 VVIP) - PLUNGER P/N 157658-1	5.325,60	0,00
MICROTECNICA S.R.L.	EUR	62.220,65	1	RICAMBI ATTUATORE FLAPERON ESTERNO	46.100,00	16.120,65
MICROTECNICA S.R.L.	GBP	20.082,00	1	RICAMBI ATTUATORE FLAPERON ESTERNO	24.911,92	0,00
MICROTECNICA S.R.L.	EUR	80.664,24	2	RICAMBI ATTUATORE FLAPERON ESTERNO VALVE ASSY P/N 1016A2000-05	80.664,24	0,00
MICROTECNICA S.R.L.	EUR	440.000,00	446	RICAMBI ATTUATORE - VALVOLA ADESCAMENTO MOTORE RB199	8.542,12	410.338,90
MICROTECNICA S.R.L.	EUR	13.500.000,00	191	RICAMBI ELABORATORE DATI ARIA	10.285,60	4.577.181,55
MICROTECNICA S.R.L.	EUR	5.584.230,08	762	RICAMBI ELICOTTERO NH 90	143.469,83	560.542,43

TAB. M

Tipo di operazione: Esportazione Definitiva (EX)

Denominazione operatore	Codice valuta	Ammontare in valuta	Quantità	Materiale oggetto del contratto	Stato di avanzamento annuale (Euro)	Utilizzo anni precedenti (Euro)
MICROTECNICA S.R.L.	EUR	650.000,00	10000	RICAMBI GRUPPO ALTA PRESSIONE	200,00	6.310,00
MICROTECNICA S.R.L.	EUR	14.500.000,00	68	RICAMBI IMPIANTO AZ. GEOM VARIABILE ALI VELIVOLO TORNADO	1.583.893,27	163.807,19
MICROTECNICA S.R.L.	EUR	14.500.000,00	19610	RICAMBI IMPIANTO AZ. GEOM. VARIABILE ALI VELIVOLO TORNADO	280.943,02	886.586,95
MICROTECNICA S.R.L.	EUR	13.500.000,00	20328	RICAMBI IMPIANTO AZIONAMENTO GEOMETRIA VARIABILE ALI	139.720,64	4.577.181,55
MICROTECNICA S.R.L.	EUR	16.780,83	10	RICAMBI IMPIANTO AZIONAMENTO GEOMETRIA VARIABILE ALI	15.255,30	0,00
MICROTECNICA S.R.L.	EUR	86.022,32	2	RICAMBI IMPIANTO DI CONDIZIONAMENTO	3.325,50	0,00
MICROTECNICA S.R.L.	EUR	147,52	8	RICAMBI IMPIANTO DI CONDIZIONAMENTO	147,52	0,00
MICROTECNICA S.R.L.	EUR	2.504,28	3	RICAMBI IMPIANTO DI CONDIZIONAMENTO	2.504,28	0,00
MICROTECNICA S.R.L.	EUR	1.090,00	1000	RICAMBI IMPIANTO DI CONDIZIONAMENTO	1.090,00	0,00
MICROTECNICA S.R.L.	EUR	1.662,75	1	RICAMBI IMPIANTO DI CONDIZIONAMENTO ELICOTTERO EH101	1.662,75	0,00
MICROTECNICA S.R.L.	EUR	134,19	2	RICAMBI IMPIANTO DI CONDIZIONAMENTO ELICOTTERO EH101	134,19	0,00
MICROTECNICA S.R.L.	EUR	50.435,39	5	RICAMBI IMPIANTO DI CONDIZIONAMENTO ELICOTTERO EH101	15.986,63	0,00
MICROTECNICA S.R.L.	EUR	565.773,02	2	RICAMBI IMPIANTO DI CONDIZIONAMENTO ELICOTTERO EH101	34.134,16	0,00
MICROTECNICA S.R.L.	EUR	13.500.000,00	10199	RICAMBI IMPIANTO IPERSOSTENTATORE ALI	18.976,61	4.577.181,55
MICROTECNICA S.R.L.	EUR	485,38	1	RICAMBI IMPIANTO IPERSOSTENTATORI ALI	485,38	0,00
MICROTECNICA S.R.L.	EUR	19.500.000,00	2000	RICAMBI IMPIANTO IPERSOSTENTATORI ALI	2.882,00	2.016.568,79
MICROTECNICA S.R.L.	EUR	92.200,00	2	RICAMBI PER ATTUATORE FLAPERON ESTERNO	92.200,00	0,00
MICROTECNICA S.R.L.	GBP	40.164,00	0	RICAMBI PER ATTUATORE FLAPERON ESTERNO	49.823,85	0,00
MICROTECNICA S.R.L.	EUR	8.462,80	11	RICAMBI PER ELICOTTERO NH90	8.210,80	252,00
MICROTECNICA S.R.L.	EUR	675,00	5	RICAMBI PER IMPIANTO DI CONDIZIONAMENTO	675,00	0,00
MICROTECNICA S.R.L.	EUR	70.816,14	4	RICAMBI PER IMPIANTO DI CONDIZIONAMENTO ELICOTTERO EH101	53.749,06	0,00
MICROTECNICA S.R.L.	EUR	107.690,00	1	RICAMBI PER SILURO MU-90	540,00	107.150,00
MICROTECNICA S.R.L.	EUR	978.842,06	2	RICAMBI PER SISTEMA CONTROLLO AZIONAMENTO IPERSOSTENTATORI ALA	68.992,36	0,00

TAB. M

Tipo di operazione: Esportazione Definitiva (EX)

Denominazione operatore	Codice valuta	Ammontare in valuta	Quantità	Materiale oggetto del contratto	Stato di avanzamento annuale (Euro)	Utilizzo anni precedenti (Euro)
MICROTECNICA S.R.L.	EUR	69.720,90	26	RICAMBI PER SISTEMA DI CONDIZIONAMENTO	69.720,90	0,00
MICROTECNICA S.R.L.	EUR	141,50	5	RICAMBI PER SISTEMA DI CONDIZIONAMENTO	141,50	0,00
MICROTECNICA S.R.L.	EUR	352.789,36	49	RICAMBI PER SISTEMA DI CONDIZIONAMENTO	279.921,90	0,00
MICROTECNICA S.R.L.	EUR	78.366,40	6	RICAMBI PER SISTEMA DI CONDIZIONAMENTO	74.913,50	0,00
MICROTECNICA S.R.L.	EUR	818,40	22	RICAMBI RADIAL BALL BEARING	151,14	0,00
MICROTECNICA S.R.L.	EUR	29.472,00	24	RICAMBI RUOTA PRINCIPALE VELIVOLO MB339 - P/N 24045-7 DISC NOTCHED	29.472,00	0,00
MICROTECNICA S.R.L.	EUR	10.000.000,00	21	RICAMBI SCAMBIATORE ARIA ARIA ARIA ARIA LIQUIDO PER VELIVOLO EFA	206.753,61	335.364,96
MICROTECNICA S.R.L.	EUR	1.000.000,00	498	RICAMBI SERBATOIO	242.962,91	452.334,83
MICROTECNICA S.R.L.	EUR	10.000.000,00	3	RICAMBI SISTEMA CONTROLLO AZIONAMENTO IPERSOSTENTATORI ALA PER VELIVOLO EFA	92.417,52	3.190.678,68
MICROTECNICA S.R.L.	EUR	1.500.000,00	673	RICAMBI TRASDUTTORE POSIZIONE LEGELLO	109.319,87	294.868,63
MICROTECNICA S.R.L.	GBP	1.000.000,00	140	RICAMBI VALVOLA MODULATRICE	47.304,99	160.108,01
MICROTECNICA S.R.L.	EUR	2.450.000,00	2	RICAMBI VALVOLA ARRESTO E LIMITAZIONE PRESSION LINEA OSSIGENO	7.039,61	1.244.376,73
MICROTECNICA S.R.L.	EUR	5.000.000,00	1	RICAMBI VALVOLA ARRESTO SPILLAMENTO MOTORE	421,59	2.307,00
MICROTECNICA S.R.L.	EUR	2.450.000,00	12	RICAMBI VALVOLA BY-PASS	161.941,29	1.244.376,73
MICROTECNICA S.R.L.	EUR	2.450.000,00	81	RICAMBI VALVOLA DI ARRESTO SPILLAMENTO MOTORE	39.548,27	1.244.376,73
MICROTECNICA S.R.L.	GBP	1.300.000,00	35	RICAMBI VALVOLA MODULATRICE	280,05	15.441,99
MICROTECNICA S.R.L.	EUR	230,90	5	RICAMBI VELIVOLO EFA ACCUMULATORE IDRAULICO	230,90	0,00
MICROTECNICA S.R.L.	GBP	13.099,45	5	RICAMBI VELIVOLO TORNADO 25093-94 (CYLINDER)	16.250,00	0,00
MICROTECNICA S.R.L.	EUR	1.732,75	5	RICAMBI ATTUATORE FLAPERON ESTERNO - VELIVOLO EFA	1.732,75	0,00
MICROTECNICA S.R.L.	GBP	50.000,00	900	RICAMBI VALVOLA MODULATRICE	3.572,67	3.312,78
MICROTECNICA S.R.L.	EUR	628.574,64	8	SCAMBIATORE ARIA -ARIA ARIA - LIQUIDO	56.606,08	417.951,19
MICROTECNICA S.R.L.	EUR	22.405.100,98	5	SCAMBIATORE ARIA ARIA VALVOLE SIST. CONTROLLO AZIONAMENTO IPERSOSTENTATORI ALA MARTINETTI	587.216,66	454.844,90
MICROTECNICA S.R.L.	EUR	530.282,24	25	SCAMBIATORE ARIA-ARIA	152.906,37	198.444,26

TAB. M

Tipo di operazione: Esportazione Definitiva (EX)

Denominazione operatore	Codice valuta	Ammontare in valuta	Quantità	Materiale oggetto del contratto	Stato di avanzamento annuale (Euro)	Utilizzo anni precedenti (Euro)
MICROTECNICA S.R.L.	EUR	6.202.158,98	4	SCAMBIATORE ARIA-ARIA ARIA-LIQUIDO	25.991,83	1.486.729,38
MICROTECNICA S.R.L.	GBP	4.396.317,64	0	SCAMBIATORE ARIA-ARIA ARIA-LIQUIDO	5.048,71	1.548.892,05
MICROTECNICA S.R.L.	EUR	22.405.100,98	1	SCAMBIATORE ARIA-ARIA VALVOLE SIST. CONTR. AZIONAMENTO	5.000,00	15.000,00
MICROTECNICA S.R.L.	EUR	676.000,00	24	PERSOSTENTATORI UNITA DI POTENZA MARTINETTI SERVOCOMANDI P/N 400-28059-01 PER VELIVOLO PC-21	270.400,00	374.400,00
MICROTECNICA S.R.L.	EUR	291.200,00	13	SERVOCOMANDI PER VELIVOLO PC-21: P/N 400-28059-01	135.200,00	83.200,00
MICROTECNICA S.R.L.	USD	110.760,00	7	SIMULACRO SISTEMA DI PERSOSTENTAZIONE VELIVOLO KC390/EMBRAER KC390 - INBOARD FLAP ACTUATOR DROPBOX - OUTF. FLAP ACT. DR	25.652,99	0,00
MICROTECNICA S.R.L.	EUR	146.758,20	9	SISTEMA DI CONDIZIONAMENTO ELICOTTERO NH90	47.457,90	99.300,30
MICROTECNICA S.R.L.	EUR	99.684,00	2	SISTEMA RUOTE E FRENI VELIVOLI MB 339	13.208,00	0,00
MICROTECNICA S.R.L.	USD	260.977,47	2448	SISTEMA RUOTE E FRENI VELIVOLO MB339	192.170,64	0,00
MICROTECNICA S.R.L.	EUR	45.175,20	16	SISTEMA RUOTE E FRENI VELIVOLO MB339 P/N 24045GR79 (DISK ASSY/DISK GROUP) - PARTI/COMPONENTI DEL VELIVOLO	45.175,20	0,00
MICROTECNICA S.R.L.	EUR	73.876,55	3	TUBAZIONI COMPRESSORE UNITA ELETTRONICA. GRUPPO ALTA PRESSIONE	31.220,70	36.715,90
MICROTECNICA S.R.L.	EUR	6.202.158,98	2	UNITA DI POTENZA IDRAULICA	42.111,88	1.486.729,38
MICROTECNICA S.R.L.	GBP	4.396.317,64	0	UNITA DI POTENZA IDRAULICA	87.176,77	1.548.892,05
MICROTECNICA S.R.L.	EUR	1.697.595,68	20	UNITA DI POTENZA IDRAULICA	384.817,20	601.037,72
MICROTECNICA S.R.L.	GBP	1.827.844,80	1	UNITA DI POTENZA IDRAULICA	757.402,62	1.163.852,83
MICROTECNICA S.R.L.	EUR	387.108,16	11	VALVOLA ANTISTALLO	58.117,07	207.647,04
MICROTECNICA S.R.L.	EUR	6.000.000,00	16	VALVOLA ANTISTALLO VELIVOLO EFA	79.499,51	31.294,65
MICROTECNICA S.R.L.	EUR	1.700.000,00	1	VALVOLA AVVIATORE PNEUMATICO MOTORE	37.416,72	210.897,81
MICROTECNICA S.R.L.	EUR	996.443,17	15	VALVOLA AVVIATORE PNEUMATICO MOTORE P/N C152194	145.135,08	637.491,40
MICROTECNICA S.R.L.	EUR	1.683.972,68	43	VALVOLA AVVIATORE PNEUMATICO MOTORE VELIVOLO EFA	571.386,07	784.578,20
MICROTECNICA S.R.L.	EUR	1.500.000,00	5	VALVOLA AVVIATORE PNEUMATICO MOTORE VELIVOLO EFA	41.880,00	41.880,00
MICROTECNICA S.R.L.	EUR	2.500.000,00	2	VALVOLA AVVIATORE PNEUMATICO MOTORE VELIVOLO EFA	26.581,79	0,00
MICROTECNICA S.R.L.	EUR	652.019,28	20	VALVOLA DI ARRESTO E SPILLAMENTO MOTORE	210.328,80	105.164,40

TAB. M

Tipo di operazione: Esportazione Definitiva (EX)

Denominazione operatore	Codice valuta	Ammontare in valuta	Quantità	Materiale oggetto del contratto	Stato di avanzamento annuale (Euro)	Utilizzo anni precedenti (Euro)
MICROTECNICA S.R.L.	EUR	420.657,60	9	VALVOLA DI ARRESTO E SPILLAMENTO MOTORE	94.647,96	128.138,40
MICROTECNICA S.R.L.	EUR	658.591,20	18	VALVOLA DI ARRESTO SPILLAMENTO MOTORE P/N C1503881	214.758,00	286.344,00
MICROTECNICA S.R.L.	EUR	100.000.000,00	1	VALVOLA DI MODULAZIONE CALORE	2.461,24	2.023.983,70
MICROTECNICA S.R.L.	EUR	15.000.000,00	4	VALVOLE	69.648,48	83.731,03
MICROTECNICA S.R.L.	EUR	10.999.929,00	61	VARI COMPONENTI SISTEMA DI CONDIZIONAMENTO	885.041,50	4.386.249,23
MIPOT S.P.A.	EUR	105.866,64	661	CIRCUITO ELETTRONICO ELC E CONTROLLO ELETTRONICO LUCI PER VELIVOLO EFA	88.355,87	0,00
MIPOT S.P.A.	EUR	144.363,60	19	CIRCUITO ELETTRONICO ELC E CONTROLLO ELETTRONICO LUCI PER VELIVOLO EFA	2.539,73	141.823,87
MOOG ITALIANA S.R.L.	USD	417.557,40	37	ASSIEME MOTORE ELETTRICO IPERSOSTENTATORE A BILANCIATO CA64522-02	192.179,15	0,00
MOOG ITALIANA S.R.L.	USD	381.494,00	21	ASSIEME MOTORE ELETTRICO IPERSOSTENTATORE A BILANCIATO PN CA64522-002	103.582,24	162.470,46
MOOG ITALIANA S.R.L.	USD	381.494,00	25	ASSIEME MOTORE ELETTRICO IPERSOSTENTATORE A SBILANCIATO CA64530-002	123.285,66	162.470,46
MOOG ITALIANA S.R.L.	USD	435.325,80	35	ASSIEME MOTORE ELETTRICO IPERSOSTENTATORE A SBILANCIATO CA64530-002	181.452,77	0,00
MOOG ITALIANA S.R.L.	USD	226.655,00	23	ASSIEME MOTORE ELETTRICO IPERSOSTENTATORE B BILANCIATO CA27453-004	125.081,67	0,00
MOOG ITALIANA S.R.L.	USD	226.655,00	19	ASSIEME MOTORE ELETTRICO IPERSOSTENTATORE B BILANCIATO CA29956-004	103.189,31	0,00
MOOG ITALIANA S.R.L.	USD	46.890,00	6	ASSIEME MOTORE ELETTRICO TIMONE A/B / ELECTRIC MOTOR ASSEMBLY. RUDDER A/B C89361-002	35.295,45	0,00
MOOG ITALIANA S.R.L.	USD	691.856,10	16	ASSIEME MOTORE ELETTRICO TIMONE A/B C89361-002	93.844,94	302.830,26
MOOG ITALIANA S.R.L.	USD	630.630,00	36	ASSIEME MOTORE ELETTRICO TIMONE A/B PN C89361-002	197.952,58	0,00
MOOG ITALIANA S.R.L.	USD	85.535,00	5	SERVOVALVOLA MOD 32-255C	62.126,46	0,00
MOOG ITALIANA S.R.L.	USD	8.465,00	1	STATORE	1.274,37	5.097,48
MOOG ITALIANA S.R.L.	EUR	6.742,95	15	04.011.A0.00.00291	6.742,95	0,00
NORTHROP GRUMMAN ITALIA S.P.A.	EUR	533.000,00	1	ASSIEME SENSORE INERZIALE	21.320,00	511.680,00
NORTHROP GRUMMAN ITALIA S.P.A.	EUR	1.135.450,00	46	ASSIEME SENSORE INERZIALE	1.044.614,00	0,00
NORTHROP GRUMMAN ITALIA S.P.A.	EUR	817.922,00	37	ASSIEME SENSORE INERZIALE COMPOSTO DA INERTIAL SENSOR ASSEMBLY	817.922,00	0,00
NORTHROP GRUMMAN ITALIA S.P.A.	EUR	817.524,00	36	ASSIEME SENSORE INERZIALE COMPOSTO DA INERTIAL SENSOR ASSEMBLY	817.524,00	0,00

TAB. M

Tipo di operazione: Esportazione Definitiva (EX)

Denominazione operatore	Codice valuta	Ammontare in valuta	Quantità	Materiale oggetto del contratto	Stato di avanzamento annuale (Euro)	Utilizzo anni precedenti (Euro)
NORTHROP GRUMMAN ITALIA S.P.A.	EUR	66.600,00	1	ASSIEME SENSORE INERZIALE S/N 11394588.4579.4575	16.650,00	49.950,00
NORTHROP GRUMMAN ITALIA S.P.A.	EUR	133.200,00	7	ASSIEMI SENSORI INERZIALI ISA	116.550,00	16.650,00
NORTHROP GRUMMAN ITALIA S.P.A.	EUR	2.132,55	35	BATTERIE AL LITIO	2.132,55	0,00
NORTHROP GRUMMAN ITALIA S.P.A.	EUR	1.827,90	30	BATTERIE AL LITIO	1.827,90	0,00
NORTHROP GRUMMAN ITALIA S.P.A.	EUR	200.000,00	8	DOC. TECNICA HW E SW COSTRUTTIVA E NON SOTTOS. NAV. INERZIALE AEREA L993 E GPS E ATTREZZATURE HW NON COSTRUTTIVA	1.230,64	320,00
NORTHROP GRUMMAN ITALIA S.P.A.	EUR	2.040,00	3	DOCUMENTAZIONE TECNICA HARDWARE NON COSTRUTTIVA SOTTOSISTEMA LISA 200	3,00	193,00
NORTHROP GRUMMAN ITALIA S.P.A.	EUR	6.042.765,75	5	DOCUMENTAZIONE TECNICA HW CARTACEA NON E COSTRUTTIVA	3,76	16.603,71
NORTHROP GRUMMAN ITALIA S.P.A.	EUR	200.000,00	2	DOCUMENTAZIONE TECNICA HW E SW COSTRUTTIVA E NON SOTTOSISTEMA NAVIGAZIONE AEREA EFINS E JGPSU SU CD	2,00	9.986,00
NORTHROP GRUMMAN ITALIA S.P.A.	EUR	6.042.765,75	36	DOCUMENTAZIONE TECNICA SU CD	28,60	16.603,71
NORTHROP GRUMMAN ITALIA S.P.A.	EUR	463.452,00	3	DOCUMENTAZIONE TECNICA SU CD HW COSTRUTTIVA	9,00	0,00
NORTHROP GRUMMAN ITALIA S.P.A.	EUR	463.452,00	6	DOCUMENTAZIONE TECNICA SU CD HW NON COSTRUTTIVA	18,00	0,00
NORTHROP GRUMMAN ITALIA S.P.A.	EUR	463.452,00	12	DOCUMENTAZIONE TECNICA SU CD SW NON COSTRUTTIVA	36,00	0,00
NORTHROP GRUMMAN ITALIA S.P.A.	EUR	3.637.022,26	2	FINS. LINS. MOUNTING TRAY. NSU JNSU. ANTENNA ELECTRONIC UNIT. ANTENNA SET	221.189,49	0,00
NORTHROP GRUMMAN ITALIA S.P.A.	GBP	557.761,81	0	FINS. LINS. MOUNTING TRAY. NSU JNSU. ANTENNA ELECTRONIC UNIT. ANTENNA SET	35.222,66	0,00
NORTHROP GRUMMAN ITALIA S.P.A.	EUR	4.013.907,10	4	FINS. LINS. NSU. JNSU. ANTENNA ELECTRONIC	902.985,26	0,00
NORTHROP GRUMMAN ITALIA S.P.A.	GBP	597.793,70	0	FINS. LINS. NSU. JNSU. ANTENNA ELECTRONIC	70.445,32	0,00
NORTHROP GRUMMAN ITALIA S.P.A.	EUR	358.000,00	53	ISA HOUSING	106.000,00	22.000,00
NORTHROP GRUMMAN ITALIA S.P.A.	EUR	779.740,00	1	LINS- PARTI DEL SOTTOSISTEMA DI NAVIGAZIONE INERZIALE AEREA LINS	389.870,00	0,00
NORTHROP GRUMMAN ITALIA S.P.A.	EUR	1.445,50	50	MICROCIRCUITI	1.445,50	0,00
NORTHROP GRUMMAN ITALIA S.P.A.	EUR	8.266.132,00	24	MOUNTING PLATE PER SOTTOSISTEMA RIFERIMENTO ASSETTO LISA200	24,00	4.264.158,00
NORTHROP GRUMMAN ITALIA S.P.A.	EUR	2.235.341,00	22	MOUNTING RACK QUALI PARTI DEL SOTTOSISTEMA DI NAVIGAZIONE INERZIALE AEREA EFINS	54.688,04	216.310,55
NORTHROP GRUMMAN ITALIA S.P.A.	EUR	1.791.535,00	1	N. 1 SOTTOSISTEMA LISA 200 COMPOSTO DA: (N. 1 NAVIGATION SENSOR UNIT E N. 1 DIGITAL CONTROL PANEL)	102.246,52	995.222,47
NORTHROP GRUMMAN ITALIA S.P.A.	EUR	1.791.535,00	10	N. 123 PARTI DI RICAMBIO DEL SOTTOSISTEMA LISA 200	514.252,00	995.222,47

TAB. M

Tipo di operazione: Esportazione Definitiva (EX)

Denominazione operatore	Codice valuta	Ammontare in valuta	Quantità	Materiale oggetto del contratto	Stato di avanzamento annuale (Euro)	Utilizzo anni precedenti (Euro)
NORTHROP GRUMMAN ITALIA S.P.A.	EUR	518.963,30	5	NSU NAVIGATION SENSOR UNIT. AEU ANTENNA ELECTRONIC UNIT	518.963,30	0,00
NORTHROP GRUMMAN ITALIA S.P.A.	GBP	55.860,88	2	NSU NAVIGATION SENSOR UNIT. AEU ANTENNA ELECTRONIC UNIT	69.295,99	0,00
NORTHROP GRUMMAN ITALIA S.P.A.	EUR	66.284,67	1	PARTI RICAMBIO SOTTOSISTEMA RIFERIMENTO ASSETTO LISA 200	66.284,67	0,00
NORTHROP GRUMMAN ITALIA S.P.A.	EUR	67.003,53	1	PARTI SOTTOSISTEMA RIFERIMENTO ASSETTO LISA 200	67.003,53	0,00
NORTHROP GRUMMAN ITALIA S.P.A.	EUR	64.354,00	1	PARTI DEL SOTTOSISTEMA DI RIFERIMENTO ED ASSETTO LISA 200 CONSISTENTI IN SEU (SENSOR ELECTRONIC UNIT)	64.354,00	0,00
NORTHROP GRUMMAN ITALIA S.P.A.	EUR	214.149,26	2	PARTI DEL SOTTOSISTEMA DI RIFERIMENTO ED ASSETTO LISA 200 DENOMINATO N.S.U. P/N 765100-0015 S/N 9 E 10	214.149,26	0,00
NORTHROP GRUMMAN ITALIA S.P.A.	USD	18.560,00	5	PARTI DI RICAMBIO DEL SOTTOSISTEMA AEREO DI RIFERIMENTO ED ASSETTO LISA 200 CONSISTENTI IN CABLES-CAVI	13.970,64	0,00
NORTHROP GRUMMAN ITALIA S.P.A.	EUR	1.016.460,00	19	PARTI DI SOTTOSISTEMA DI RIFERIMENTO ED ASSETTO LISA200	742.341,60	131.040,00
NORTHROP GRUMMAN ITALIA S.P.A.	EUR	349.745,90	14	PARTI RICAMBIO SOTTOSISTEMA LISA 200	349.745,90	0,00
NORTHROP GRUMMAN ITALIA S.P.A.	EUR	6.424,00	100	PARTI RICAMBIO SOTTOSISTEMA NAVIGAZIONE AEREA GPS	6.093,00	0,00
NORTHROP GRUMMAN ITALIA S.P.A.	GBP	10.000.000,00	1	PARTI RICAMBIO SOTTOSISTEMA NAVIGAZIONE AEREA RICEVITORE GPS	35.080,78	0,00
NORTHROP GRUMMAN ITALIA S.P.A.	EUR	4.569,00	1	PARTI RICAMBIO SOTTOSISTEMA RIFERIMENTO ASSETTO LISA 4000 VELLIVOLI CCU COMPASS CALIBRATION UNIT	4.569,00	0,00
NORTHROP GRUMMAN ITALIA S.P.A.	EUR	10.000.000,00	2	PARTI RICAMBIO SOTTOSISTEMA RIFERIMENTO ASSETTO SAHR TORNADO	3.282,36	3.006.722,86
NORTHROP GRUMMAN ITALIA S.P.A.	GBP	13.239,18	9	PARTI SISTEMA NAVIGAZIONE AEREA GPS GASKET-GUARNIZIONI	9.992,31	0,00
NORTHROP GRUMMAN ITALIA S.P.A.	EUR	1.259.161,50	1	PARTI SOTTOSISTEMA DI RIF. ED ASSETTO LISA 4000- SEU	44.195,36	0,00
NORTHROP GRUMMAN ITALIA S.P.A.	EUR	2.287.158,75	5	PARTI SOTTOSISTEMA NAVIGAZIONE AEREA GPS/GPSU: ANTENNE E JOINT NAVIGATION SENSOR UNIT	457.431,75	457.431,05
NORTHROP GRUMMAN ITALIA S.P.A.	GBP	541.920,50	4	PARTI SOTTOSISTEMA NAVIGAZIONE AEREA GPS/GPSU: ANTENNE E JOINT NAVIGATION SENSOR UNIT	107.561,26	215.122,51
NORTHROP GRUMMAN ITALIA S.P.A.	EUR	493.662,66	1	PARTI SOTTOSISTEMA NAVIGAZIONE AEREA RICEVITORE GPS	103.792,66	0,00
NORTHROP GRUMMAN ITALIA S.P.A.	EUR	3.700.010,25	2	PARTI SOTTOSISTEMA NAVIGAZIONE AEREA RICEVITORE GPS	182.972,70	312.675,84
NORTHROP GRUMMAN ITALIA S.P.A.	GBP	7.049,15	5	PARTI SOTTOSISTEMA NAVIGAZIONE AEREA RICEVITORE GPS	5.551,28	0,00
NORTHROP GRUMMAN ITALIA S.P.A.	GBP	340.457,04	7	PARTI SOTTOSISTEMA NAVIGAZIONE AEREA RICEVITORE GPS	281.237,22	0,00
NORTHROP GRUMMAN ITALIA S.P.A.	EUR	906.557,04	1	PARTI SOTTOSISTEMA NAVIGAZIONE AEREA RICEVITORE GPS JGPSU	91.486,35	504.056,14
NORTHROP GRUMMAN ITALIA S.P.A.	EUR	3.700.010,25	4	PARTI SOTTOSISTEMA NAVIGAZIONE INERZIALE AEREA EFINS	518.812,56	312.675,84

TAB. M

Tipo di operazione: Esportazione Definitiva (EX)

Denominazione operatore	Codice valuta	Ammontare in valuta	Quantità	Materiale oggetto del contratto	Stato di avanzamento annuale (Euro)	Utilizzo anni precedenti (Euro)
NORTHROP GRUMMAN ITALIA S.P.A.	GBP	857.870,65	0	PARTI SOTTOSISTEMA NAVIGAZIONE INERZIALE AEREA EFINS	140.890,64	182.127,24
NORTHROP GRUMMAN ITALIA S.P.A.	EUR	8.311.569,74	1	PARTI SOTTOSISTEMA NAVIGAZIONE INERZIALE AEREA LN93	18.215,81	2.710.376,21
NORTHROP GRUMMAN ITALIA S.P.A.	EUR	455.779,34	1	PARTI SOTTOSISTEMA RIFERIMENTO ASSETTO LISA 200	66.284,60	0,00
NORTHROP GRUMMAN ITALIA S.P.A.	EUR	324.900,00	4	PARTI SOTTOSISTEMA RIFERIMENTO ASSETTO LISA 200 SEU E DCP	310.000,00	0,00
NORTHROP GRUMMAN ITALIA S.P.A.	EUR	759.610,00	5	PARTI SOTTOSISTEMA RIFERIMENTO ASSETTO LISA 4000	215.765,00	215.765,00
NORTHROP GRUMMAN ITALIA S.P.A.	EUR	373.886,83	1	PARTI SOTTOSISTEMI RIFERIMENTO ASSETTO LISA 4000 PER EH101	53.000,00	320.886,83
NORTHROP GRUMMAN ITALIA S.P.A.	EUR	2.500.000,00	24	PROGRAMMA TORNADO PARTI SOTTOSISTEMA RIFERIMENTO ASSETTO SAHR	14.823,61	150.976,89
NORTHROP GRUMMAN ITALIA S.P.A.	USD	103.820,00	29	RICAMBI CAVI SOTTOSISTEMA AEREO RIFERIMENTO ASSETTO LISA 200	78.148,29	0,00
NORTHROP GRUMMAN ITALIA S.P.A.	EUR	8.266.132,00	30	SENSOR ELECTRONIC UNIT PER SOTTOSISTEMA RIFERIMENTO ASSETTO LISA 200	1.827.192,00	4.264.158,00
NORTHROP GRUMMAN ITALIA S.P.A.	EUR	652.326,00	3	SEU MOUNTING PLATE	121.027,00	520.111,00
NORTHROP GRUMMAN ITALIA S.P.A.	EUR	198.854,01	3	SEU SENSOR ELECTRONIC UNIT	198.854,01	0,00
NORTHROP GRUMMAN ITALIA S.P.A.	EUR	1.022.237,28	14	SEU SENSOR ELECTRONIC UNIT. MOUNTING PLATE-BASE METALLICA DI ANCORAGGIO	383.341,04	0,00
NORTHROP GRUMMAN ITALIA S.P.A.	EUR	570.092,60	8	SEU MOUNTING PLATE	121.032,00	408.422,00
NORTHROP GRUMMAN ITALIA S.P.A.	EUR	1.338.540,00	2	SOT. SIST. AEREO DI RIF. ED ASSETTO LISA200 COMP. DA N. 1 SEU-SENSOR ELECTRONIC UNIT	147.166,00	360.247,00
NORTHROP GRUMMAN ITALIA S.P.A.	EUR	42.100,00	9	SOTTOSIST. DI RIF. ASSETTO LISA200-MOUNTING TRAY-GPS	42.100,00	0,00
NORTHROP GRUMMAN ITALIA S.P.A.	EUR	2.581.476,00	2	ANTENNA-DCP-ORINATED WIRE BOARD-HARNES	219.659,00	336.000,00
NORTHROP GRUMMAN ITALIA S.P.A.	USD	11.365.556,40	2	SOTTOSISTEMA AEREO RIF. ASSETTO LISA 200 NAVIGATION SENSOR UNIT. SENSORE INERZIALE NAVIG. PIU' COSTI ATTIVITA' NON RICORRENT	75.905,77	7.712.404,35
NORTHROP GRUMMAN ITALIA S.P.A.	EUR	63.300,00	1	SOTTOSISTEMA AEREO RIFERIMENTO LISA 200 S.E.U.	59.380,00	0,00
NORTHROP GRUMMAN ITALIA S.P.A.	EUR	2.235.341,00	18	SOTTOSISTEMA DI NAVIGAZIONE AEREA RICEVITORE GPS	28.265,76	216.310,55
NORTHROP GRUMMAN ITALIA S.P.A.	EUR	3.585.657,46	13	SOTTOSISTEMA DI NAVIGAZIONE AEREA RICEVITORE GPS IGPSU	1.189.322,55	506.023,22
NORTHROP GRUMMAN ITALIA S.P.A.	EUR	1.168,00	20	SOTTOSISTEMA DI NAVIGAZIONE AEREA RICEVITORE GPS IGPSU-RICAMBI BATTERIE AL LITIO	1.168,00	0,00
NORTHROP GRUMMAN ITALIA S.P.A.	EUR	3.021.233,30	2	SOTTOSISTEMA DI NAVIGAZIONE AEREA RICEVITORE GPS PARTI ENSU-MOUNTING TRAY	118.760,00	660.783,26
NORTHROP GRUMMAN ITALIA S.P.A.	EUR	3.585.657,46	11	SOTTOSISTEMA DI NAVIGAZIONE INERZIALE AEREA EFINS	21.851,02	506.023,22

TAB. M

Tipo di operazione: Esportazione Definitiva (EX)

Denominazione operatore	Codice valuta	Ammontare in valuta	Quantità	Materiale oggetto del contratto	Stato di avanzamento annuale (Euro)	Utilizzo anni precedenti (Euro)
NORTHROP GRUMMAN ITALIA S.P.A.	GBP	2.032.806,88	58	SOTTOSISTEMA DI NAVIGAZIONE INERZIALE AEREA EFINS	591.750,66	659.024,20
NORTHROP GRUMMAN ITALIA S.P.A.	EUR	745.793,06	2	SOTTOSISTEMA DI NAVIGAZIONE INERZIALE AEREA EFINS OGNUNO DEI QUALI COSTITUITO DA INERTIAL NAVIGATION UNIT	259.406,28	129.703,14
NORTHROP GRUMMAN ITALIA S.P.A.	GBP	163.263,72	0	SOTTOSISTEMA DI NAVIGAZIONE INERZIALE AEREA EFINS OGNUNO DEI QUALI COSTITUITO DA INERTIAL NAVIGATION UNIT	70.445,32	35.222,66
NORTHROP GRUMMAN ITALIA S.P.A.	EUR	3.021.233,30	8	SOTTOSISTEMA DI NAVIGAZIONE INERZIALE AEREA LN93 PARTI LINS-MOUNTING TRAY	1.483.907,23	660.783,26
NORTHROP GRUMMAN ITALIA S.P.A.	GBP	337.923,00	0	SOTTOSISTEMA DI NAVIGAZIONE INERZIALE AEREA LN93 PARTI LINS-MOUNTING TRAY	287.228,12	82.065,18
NORTHROP GRUMMAN ITALIA S.P.A.	EUR	38.179,97	3	SOTTOSISTEMA DI REF. ED ASSETTO LISA 200 X VEIVOLI- ATU - MSU-	38.179,96	0,00
NORTHROP GRUMMAN ITALIA S.P.A.	EUR	206.477,07	2	SOTTOSISTEMA DI RIFERIMENTO ASSETTO LISA 4000 VELIVOLI S.E.U.	206.477,07	0,00
NORTHROP GRUMMAN ITALIA S.P.A.	EUR	10.979.487,00	8	SOTTOSISTEMA DI RIFERIMENTO ED ASSETTO LISA 200 X VEIVOLI -SEU- M.P.-	473.103,74	0,00
NORTHROP GRUMMAN ITALIA S.P.A.	EUR	2.484,00	7	SOTTOSISTEMA DI RIFERIMENTO ED ASSETTO LISA 200 X VEIVOLI-DOCUMENTAZIONE TECNICA COSTRUTTIVA SW-HW	5,27	25,59
NORTHROP GRUMMAN ITALIA S.P.A.	EUR	151.525,94	1	SOTTOSISTEMA DI RIFERIMENTO ED ASSETTO LISA 4000 VEIVOLI-S.E.U. P/N 751245-0007, S/N 146	151.525,94	0,00
NORTHROP GRUMMAN ITALIA S.P.A.	EUR	4.569,00	1	SOTTOSISTEMA DI RIFERIMENTO ED ASSETTO LISA 4000 VEIVOLI-CCU UNITA DI CALIBRAZIONE	4.569,00	0,00
NORTHROP GRUMMAN ITALIA S.P.A.	EUR	78.541,84	1	SOTTOSISTEMA DI RIFERIMENTO ED ASSETTO LISA 4000 VEIVOLO S.E.U.-P/N 751245-0007, S/N 168	78.541,84	0,00
NORTHROP GRUMMAN ITALIA S.P.A.	EUR	2.484,00	47	SOTTOSISTEMA DI RIFERIMENTO ED ASSETTO LISA X VEIVOLI-DOCUMENTAZIONE NON COSTRUTTIVA HW - SW	35,38	25,59
NORTHROP GRUMMAN ITALIA S.P.A.	EUR	3.815.514,00	18	SOTTOSISTEMA DI RIFERIMENTO ED ASSETTO SAHR OGNUNO COMPOSTO DA 25 GEU-E N.25 DCP	1.138.765,36	0,00
NORTHROP GRUMMAN ITALIA S.P.A.	EUR	7.536.597,51	25	SOTTOSISTEMA NAVIGAZIONE AEREA RICEVITORE GPS	1.072.849,35	971.926,60
NORTHROP GRUMMAN ITALIA S.P.A.	EUR	8.311.569,74	2	SOTTOSISTEMA NAVIGAZIONE INERZIALE AEREA LN 93 LINS + MOUNTING TRAY	573.100,52	2.710.376,21
NORTHROP GRUMMAN ITALIA S.P.A.	EUR	4.839.587,10	8	SOTTOSISTEMA NAVIGAZIONE INERZIALE AEREA LN93	1.399.372,12	1.707.890,08
NORTHROP GRUMMAN ITALIA S.P.A.	EUR	7.536.597,51	11	SOTTOSISTEMA NAVIGAZIONE INERZIALE AEREA LN93	225.185,20	971.926,60
NORTHROP GRUMMAN ITALIA S.P.A.	GBP	885.204,00	0	SOTTOSISTEMA NAVIGAZIONE INERZIALE AEREA LN93	37.888,90	113.666,70
NORTHROP GRUMMAN ITALIA S.P.A.	GBP	549.774,00	0	SOTTOSISTEMA NAVIGAZIONE INERZIALE AEREA LN93	265.222,30	227.333,40
NORTHROP GRUMMAN ITALIA S.P.A.	EUR	4.839.587,10	10	SOTTOSISTEMA NAVIGAZIONE RICEVITORE GPS	566.471,22	1.707.890,08
NORTHROP GRUMMAN ITALIA S.P.A.	EUR	180.110,00	2	SOTTOSISTEMA RIFERIMENTO ASSETTO LISA 200 PER VELIVOLI CIASCUNO COMPOSTO DA SEU, MDU MOUNTING PLATE	128.708,00	51.402,00
NORTHROP GRUMMAN ITALIA S.P.A.	EUR	191.371,34	6	SOTTOSISTEMA RIFERIMENTO ASSETTO LISA 200 X VELIVOLI	191.371,34	0,00

TAB. M

Tipo di operazione: Esportazione Definitiva (EX)

Denominazione operatore	Codice valuta	Ammontare in valuta	Quantità	Materiale oggetto del contratto	Stato di avanzamento annuale (Euro)	Utilizzo anni precedenti (Euro)
NORTHROP GRUMMAN ITALIA S.P.A.	EUR	27.414,00	6	SOTTOSISTEMA RIFERIMENTO ASSETTO LISA 4000	27.414,00	0,00
NORTHROP GRUMMAN ITALIA S.P.A.	EUR	13.707,00	3	SOTTOSISTEMA RIFERIMENTO ASSETTO LISA 4000 VELIVOLI	13.707,00	0,00
NORTHROP GRUMMAN ITALIA S.P.A.	EUR	292.094,82	1	SOTTOSISTEMA RIFERIMENTO ASSETTO LISA 4000 VELIVOLI S.E.U.	146.047,41	0,00
NORTHROP GRUMMAN ITALIA S.P.A.	EUR	4.140,00	1	SOTTOSISTEMA RIFERIMENTO ASSETTO NAVEX 1 X VELIVOLI	4.140,00	0,00
NORTHROP GRUMMAN ITALIA S.P.A.	EUR	6.042.765,75	8	SOTTOSISTEMI	155.442,98	16.603,71
NORTHROP GRUMMAN ITALIA S.P.A.	EUR	3.051.225,55	1	SOTTOSISTEMI DI NAVIGAZIONE INERZIALE AEREA EFINS	129.703,14	656.721,30
NORTHROP GRUMMAN ITALIA S.P.A.	GBP	661.710,15	0	SOTTOSISTEMI DI NAVIGAZIONE INERZIALE AEREA EFINS	35.222,66	163.595,88
NORTHROP GRUMMAN ITALIA S.P.A.	EUR	2.439.316,80	79	SOTTOSISTEMI DI RIF. ED ASSETTO LISA 200 OGNUNO COMP. DA VARIE PARTI E MODULI COME DESCR. IN ALLEG. A (N.132 PEZZI)	1.789.050,80	650.266,00
NORTHROP GRUMMAN ITALIA S.P.A.	GBP	564.399,20	16	SOTTOSISTEMI DI RIF. ED ASSETTO LISA 200 OGNUNO COMP. DA VARIE PARTI E MODULI COME DESCR. IN ALLEG. A (N.132 PEZZI)	500.668,63	191.584,38
O.M.I. OFFICINE MECCANICHE IRPINE S.R.L.	EUR	185.410,00	65	FORGIATIE SEMILAVORATI PER AEREO	2.190,00	87.642,00
O.M.I. OFFICINE MECCANICHE IRPINE S.R.L.	EUR	95.210,00	61	SEMILAVORATO ALLUMINIO PER AEREO	15.550,00	51.075,00
O.M.I. OFFICINE MECCANICHE IRPINE S.R.L.	EUR	344.320,00	20	SEMILAVORATO ALLUMINIO PER AEREO C-130J	20.300,00	35.700,00
OFFICINE FONDERIE PATRONE S.P.A.	EUR	1.152.688,90	7660	ANELLO OTTURATORE CAL. 105 MM	51.705,00	0,00
OFFICINE FONDERIE PATRONE S.P.A.	EUR	1.152.688,90	7600	ANELLO PER PROIETTO CAL. 105 MM	37.150,00	0,00
OFFICINE FONDERIE PATRONE S.P.A.	EUR	1.152.688,90	7660	BASE PER PROIETTO CAL. 105 MM	287.479,80	0,00
OFFICINE FONDERIE PATRONE S.P.A.	EUR	249.000,00	6000	BOSSOLI CAL. 75 MM	249.000,00	0,00
OFFICINE FONDERIE PATRONE S.P.A.	EUR	359.820,00	3998	BOSSOLO CAL. 106	359.820,00	0,00
OFFICINE FONDERIE PATRONE S.P.A.	EUR	175.150,00	480	BOSSOLO CAL.127/54 MM	87.840,00	0,00
OFFICINE FONDERIE PATRONE S.P.A.	EUR	62.250,00	1500	BOSSOLO CALIBRO 75 MM (BOSSOLI A SALVE SECONDO IL DIS. FB BC10 - BOSSOLI IN OTTONE VIOTI)	62.250,00	0,00
OFFICINE FONDERIE PATRONE S.P.A.	EUR	201.400,00	2120	BOSSOLO IN OTTONE CAL. 76-62	201.400,00	0,00
OFFICINE FONDERIE PATRONE S.P.A.	EUR	186.900,00	2100	BOSSOLO IN OTTONE CAL. 76/62 MM	186.900,00	0,00
OFFICINE FONDERIE PATRONE S.P.A.	EUR	343.620,00	2070	CANNELLO PER PROIETTO CAL. 105 MM	62.100,00	0,00
OFFICINE FONDERIE PATRONE S.P.A.	EUR	1.152.688,90	7604	CORPO PER PROIETTO CAL. 105 MM	433.428,00	0,00

TAB. M

Tipo di operazioni: Esportazione Definitiva (EX)

Denominazione operatore	Codice valuta	Ammontare in valuta	Quantità	Materiale oggetto del contratto	Stato di avanzamento annuale (Euro)	Utilizzo anni precedenti (Euro)
OFFICINE FONDERIE PATRONE S.P.A.	EUR	32.144,00	574	CORPO SEMILAVORATO PER PROIETTO CAL. 105 MM	11.652,00	0,00
OFFICINE FONDERIE PATRONE S.P.A.	EUR	146.200,00	3400	CORPO SEMILAVORATO PER PROIETTO CAL. 90 MM	146.200,00	0,00
OFFICINE FONDERIE PATRONE S.P.A.	EUR	1.152.688,90	7660	IMPIENNAGGIO PER PROIETTO CAL. 105 MM	121.794,00	0,00
OFFICINE FONDERIE PATRONE S.P.A.	EUR	99.000,00	360	PROIETTO CARICO INERTE CAL. 127/54 MM	99.000,00	0,00
OFFICINE FONDERIE PATRONE S.P.A.	EUR	343.620,00	2070	PROIETTO SCARICO CAL. 105/51 MM	281.520,00	0,00
OFFICINE FONDERIE PATRONE S.P.A.	EUR	175.150,00	122	PROIETTO SCARICO CAL. 127/54	22.570,00	0,00
OFFICINE FONDERIE PATRONE S.P.A.	EUR	87.600,00	1200	PROIETTO SEMILAVORATO CAL. 105-14 MM	87.600,00	0,00
OFFICINE FONDERIE PATRONE S.P.A.	EUR	58.133,00	953	PROIETTO SEMILAVORATO CAL. 105-14 MM	58.133,00	0,00
OFFICINE FONDERIE PATRONE S.P.A.	EUR	536.175,00	8268	PROIETTO SEMILAVORATO CAL. 105-14 MM	372.060,00	0,00
OFFICINE FONDERIE PATRONE S.P.A.	EUR	36.025,00	550	PROIETTO SEMILAVORATO CAL. 105/14 MM	36.025,00	0,00
OFFICINE FONDERIE PATRONE S.P.A.	EUR	1.152.688,90	7615	PUNTA PER PROIETTO CAL. 105 MM	170.642,10	0,00
OFFICINE FONDERIE PATRONE S.P.A.	EUR	32.144,00	574	PUNTA SEMILAVORATA PER PROIETTO CAL. 105 MM	20.491,80	0,00
OFFICINE FONDERIE PATRONE S.P.A.	EUR	175.150,00	480	TAPO CHIUSURA BOSSOLO CAL. 127/54 MM.	22.560,00	0,00
OFFICINE FONDERIE PATRONE S.P.A.	EUR	1.152.688,90	7600	TAPO SPOLETTA CAL. 105 MM	22.800,00	0,00
OFFICINE FONDERIE PATRONE S.P.A.	EUR	116.225,00	1000	TESTA SCARICA PER RAZZO CALIBRO 69.85 MM	78.100,00	38.125,00
OFFICINE MECCANICHE AERONAUTICHE	EUR	1.003.975,20	21	ACCUMULATORE FRENO P/N 291A03000-017 - POMPA P/N 291A02000-006 - ASSIEME LEVA P/N 292A02110-001	97.608,70	739.037,30
OFFICINE MECCANICHE AERONAUTICHE	EUR	167.329,20	18	ACCUMULATORE FRENO P/N 291A03000-017-ASSIEME LEVA P/N 292A02110-001-POMPA P/N 292A02000-006	101.211,39	0,00
OFFICINE MECCANICHE AERONAUTICHE	EUR	1.175.825,26	25	ACCUMULATORE FRENO VELIVOLO EFA	254.544,20	501.838,62
OFFICINE MECCANICHE AERONAUTICHE	USD	162.257,00	35	ARTICOLAZIONE GANCIO - URNI 235	26.503,58	0,00
OFFICINE MECCANICHE AERONAUTICHE	USD	162.257,00	35	ARTICOLAZIONE GANCIO - URNI 236	22.894,24	0,00
OFFICINE MECCANICHE AERONAUTICHE	EUR	193.106,16	8	ASSIEME LEVA P/N 292A02110-001 - POMPA P/N 292A02000-006 - ACCUMULATORE FRENO P/N 291A03000-017	6.176,52	0,00
OFFICINE MECCANICHE AERONAUTICHE	EUR	1.175.825,26	19	ASSIEME LEVA VELIVOLO EFA	1.819,82	501.838,62
OFFICINE MECCANICHE AERONAUTICHE	USD	28.258,00	7	ASTA.MANOVELLA.SUPPORTO.GANCIO	7.014,68	0,00

TAB. M

Tipo di operazione: Esportazione Definitiva (EX)

Denominazione operatore	Codice valuta	Ammontare in valuta	Quantità	Materiale oggetto del contratto	Stato di avanzamento annuale (Euro)	Utilizzo anni precedenti (Euro)
OFFICINE MECCANICHE AERONAUTICHE	EUR	123.471,24	7	ATTUATORE P/N 291A08000-009/011-P/N 291A08000-023/25--ATTUATORE TETTuccio P/N 291A07000-007	37.769,69	0,00
OFFICINE MECCANICHE AERONAUTICHE	EUR	268.375,74	27	ATTUATORE P/N 291A09000-009/11-INDICATORE P/N 291A01000-009/13-ATTUATORE P/N 291A08000-023/25-ATTUATORE TETTuccio	107.668,95	0,00
OFFICINE MECCANICHE AERONAUTICHE	EUR	1.175.825,26	1	ATTUATORE TETTuccio VELIVOLO EFA	5.890,73	501.838,62
OFFICINE MECCANICHE AERONAUTICHE	EUR	1.617.594,08	19	ATTUATORE TETTuccio VELIVOLO EFA	76.110,39	750.874,00
OFFICINE MECCANICHE AERONAUTICHE	EUR	1.617.594,08	24	ATTUATORE VELIVOLO EFA 291A09000-009/011	114.386,64	750.874,00
OFFICINE MECCANICHE AERONAUTICHE	EUR	1.617.594,08	24	ATTUATORE VELIVOLO EFA P/N 291A08000-023/025	144.276,72	750.874,00
OFFICINE MECCANICHE AERONAUTICHE	EUR	1.375.513,58	12	ATTUATORE VELIVOLO EFA-ATTUATORE TETTuccio-INDICATORE POSIZIONE VELIVOLO EFA	61.638,30	1.177.806,34
OFFICINE MECCANICHE AERONAUTICHE	EUR	187.000,00	8	COMPONENTI PER VEIVOLI VARI	167.000,00	0,00
OFFICINE MECCANICHE AERONAUTICHE	EUR	455.595,36	16	FILTRO IMPIANTO OSSIGENO	28.926,79	278.145,02
OFFICINE MECCANICHE AERONAUTICHE	USD	28.347,00	11	GANCI P/N 2FSH51014-0001 PER AEREI F35	21.337,60	0,00
OFFICINE MECCANICHE AERONAUTICHE	USD	8.040,00	4	GANCI VEIVOLO P/N 2FSH51062-0001	6.051,94	0,00
OFFICINE MECCANICHE AERONAUTICHE	USD	162.257,00	37	GANCIO - URNI 233	60.380,88	0,00
OFFICINE MECCANICHE AERONAUTICHE	USD	26.583,60	3	GANCIO VELIVOLO F-35 P/N 2FSH 5.1062-0001	4.426,04	14.220,25
OFFICINE MECCANICHE AERONAUTICHE	EUR	136.099,60	4	INDICATORE POSIZIONE PROGRAMMA EFA AL SALAM	7.777,12	97.214,00
OFFICINE MECCANICHE AERONAUTICHE	EUR	1.617.594,08	54	INDICATORE POSIZIONE VELIVOLO EFA	98.839,92	750.874,00
OFFICINE MECCANICHE AERONAUTICHE	USD	162.257,00	36	MANOVELLA - URNI 234	12.356,79	0,00
OFFICINE MECCANICHE AERONAUTICHE	USD	26.583,60	3	MANOVELLA VELIVOLO F-35 P/N 2FSH51054-0001	1.363,94	14.220,25
OFFICINE MECCANICHE AERONAUTICHE	EUR	1.989.260,32	206	PARTI DI AEREO	12.819,10	7.034,60
OFFICINE MECCANICHE AERONAUTICHE	EUR	113.078,68	50	PARTI DI AEREO	125,00	115,50
OFFICINE MECCANICHE AERONAUTICHE	EUR	2.021.844,46	261	PARTI DI RICAMBI PER VEIVOLO EFA	106.767,03	0,00
OFFICINE MECCANICHE AERONAUTICHE	EUR	27.171.594,83	282	PARTI DI RICAMBIO	141.270,61	325.363,59
OFFICINE MECCANICHE AERONAUTICHE	EUR	27.171.594,83	12	PARTI DI RICAMBIO	601,48	40.561,09
OFFICINE MECCANICHE AERONAUTICHE	EUR	27.171.594,83	252	PARTI DI RICAMBIO	24.471,12	281.094,13

TAB. M

Tipo di operazione: Esportazione Definitiva (EX)

Denominazione operatore	Codice valuta	Ammontare in valuta	Quantità	Materiale oggetto del contratto	Stato di avanzamento annuale (Euro)	Utilizzo anni precedenti (Euro)
OFFICINE MECCANICHE AERONAUTICHE	EUR	33.840,00	2	PARTI DI RICAMBIO PER AEREI P/N 291A03000-017 - ACCUMULATORE FRENO 27H-291A 3000-003-500/ASS. SIMULATORE FRENO.	33.840,00	0,00
OFFICINE MECCANICHE AERONAUTICHE	EUR	4.142,50	515	PEZZI DI RICAMBI	824,00	0,00
OFFICINE MECCANICHE AERONAUTICHE	EUR	1.175.825,26	22	POMPA VEIVOLO EFA	28.756,20	501.838,62
OFFICINE MECCANICHE AERONAUTICHE	EUR	900.224,53	154	RICAMBI PER SEPARATORE ACQUA - RICAMBI PER FILTRO OSSIGENO	8.154,86	188.609,79
OFFICINE MECCANICHE AERONAUTICHE	EUR	4.569,00	170	RICAMBI PER VEIVOLO EFA	2.479,10	0,00
OFFICINE MECCANICHE AERONAUTICHE	EUR	11.560.422,23	5	RICAMBI PROGRAMMA EFA	1.424,50	13.024,48
OFFICINE MECCANICHE AERONAUTICHE	EUR	455.595,36	22	SEPARATORE ACQUA	81.046,24	278.145,02
OFFICINE MECCANICHE AERONAUTICHE	EUR	498.682,68	6	SEPARATORE ACQUA - FILTRO IMPIANTO OSSIGENO	17.173,28	395.918,81
OFFICINE MECCANICHE AERONAUTICHE	EUR	733.088,00	35	SEPARATORE D ACQUA - FILTRO IMPIANTO OSSIGENO	3.923,30	28.683,44
OFFICINE MECCANICHE AERONAUTICHE	EUR	424.900,00	80	TRASD. IDR. FRENO P/N 324AM04000-001	194.320,00	0,00
OFFICINE MECCANICHE AERONAUTICHE	EUR	273.644,60	10	TUBO ELICOTTERO NH-90 VALVOLA ELICOTTERO NH-90	20.312,00	243.431,20
OFFICINE MECCANICHE AERONAUTICHE	EUR	1.000.000,00	40	TUBO ELICOTTERO NH90 P/N S321F3021100(321Q01280-001/-003)	46.285,00	0,00
OFFICINE MECCANICHE AERONAUTICHE	EUR	94.180,00	65	TUBO. VALVOLA	93.435,00	0,00
OFFICINE MECCANICHE AERONAUTICHE	EUR	199.145,84	16	VALVOLA	21.529,28	156.088,96
OFFICINE MECCANICHE AERONAUTICHE	EUR	17.167,12	24	VALVOLA DI NON RITORNO	3.675,36	10.735,24
OFFICINE MECCANICHE AERONAUTICHE	EUR	12.033,84	18	VALVOLA DI NON RITORNO	2.578,68	7.736,04
OFFICINE MECCANICHE AERONAUTICHE	EUR	101.591,04	87	VALVOLA DI NON RITORNO PROGRAMMA EFA AL SALAM	15.516,97	70.138,08
OFFICINE MECCANICHE AERONAUTICHE	EUR	231.346,16	269	VALVOLA DI NON RITORNO VEIVOLO EFA P/N	61.843,41	169.360,17
OFFICINE MECCANICHE AERONAUTICHE	EUR	79.458,40	83	VALVOLA DI NON RITORNO VEIVOLO EFA P/N 291A12006-003.291A12012-003	16.117,20	63.341,20
OFFICINE MECCANICHE AERONAUTICHE	EUR	1.000.000,00	33	VALVOLA ELICOTTERO NH90 P/N S321F601100(321Q01000-005/009)	118.268,91	0,00
OFFICINE MECCANICHE AERONAUTICHE	EUR	15.400,00	40	VALVOLA NON RITORNO P/N 476A101 PER VEIVOLO TORNADO	12.320,00	0,00
OFFICINE MECCANICHE AERONAUTICHE	EUR	212.569,28	58	VALVOLA PER VEIVOLO EFA	70.051,24	84.544,60
OFFICINE MECCANICHE AERONAUTICHE	EUR	21.529,28	10	VALVOLA VEIVOLO EFA P/N 212A01000-005	13.455,80	0,00

TAB. M

Tipo di operazione: Esportazione Definitiva (EX)

Denominazione operatore	Codice valuta	Ammontare in valuta	Quantità	Materiale oggetto del contratto	Stato di avanzamento annuale (Euro)	Utilizzo anni precedenti (Euro)
OFFICINE MECCANICHE AERONAUTICHE	EUR	424.900,00	20	VALVOLE METER. P/N 324AM02000-003 (001)	213.600,00	0,00
ORIZZONTE SISTEMI NAVALI S.P.A.	EUR	416.172.665,00	1	NAVE D'ASSALTO ANFIBIA TIPO OSN DA 6000 A 11000 T CON RELATIVO ARMAMENTO E MUNIZIONAMENTO	319.194.871,00	4.449.000,00
OTO MELARA S.P.A.	EUR	8.286.419,42	4	ARMA 12,7 MM	72.000,00	0,00
OTO MELARA S.P.A.	EUR	2.351,74	1	ATTREZZATURA PER COMPLESSO NAVALE 76/62 SR CON COFANI DI BORDO P N 157697154	2.351,74	0,00
OTO MELARA S.P.A.	EUR	1.918.480,00	2	ATTREZZATURE COMPLESSO NAVALE 127-54 COMPATTO CON COFANI DI BORDO P/N 112797353 E 112797351	613.560,00	0,00
OTO MELARA S.P.A.	EUR	900.000,00	1	ATTREZZATURE COMPL. NAVALE 127/64 LW	500.000,00	0,00
OTO MELARA S.P.A.	EUR	13.043,00	1	ATTREZZATURE COMPLESSO NAVALE 76/62 SR CON COFANI DI BORDO	9.357,14	192,00
OTO MELARA S.P.A.	EUR	3.238.222,39	27	ATTREZZATURE COMPLESSO SING NAVALE 30 MM MARLIN WS	5.144,12	0,00
OTO MELARA S.P.A.	EUR	1.745,00	1	ATTREZZATURE DI TRASPORTO USO. MANUTENZIONE E PROVA CON LIBRETTI DI ISTRUZ PER COMPLESSO NAVALE 76-62 SR	1.745,00	0,00
OTO MELARA S.P.A.	EUR	81.015.482,38	1	ATTREZZATURE E RICAMBI	600.000,00	37.286.013,40
OTO MELARA S.P.A.	EUR	8.286.419,42	145	ATTREZZATURE PER TORRETTA GATLING 12,7 MM ASSERVITA VERSIONE NAVALE	407.936,28	0,00
OTO MELARA S.P.A.	EUR	2.582.383,41	14	ATTREZZATURE TORRETTA DA 12,7MM VERS NAVALE	10.455,70	0,00
OTO MELARA S.P.A.	EUR	2.500.000,00	60	ATTREZZATURE USO E MANUT. ALL.B	11.000,00	0,00
OTO MELARA S.P.A.	EUR	73.800,00	16	ATTREZZATURE USO E MANUTENZIONE	73.800,00	0,00
OTO MELARA S.P.A.	EUR	7.910.000,00	1	AUTOCARRO MOD M 65 E 19 WM PROTETTO CON UNITA SUP. ARMI LEGGERE A CONTROLLO REMOTO	350.000,00	0,00
OTO MELARA S.P.A.	EUR	7.910.000,00	1	BLINDO ARMATA CENTAURO BI	2.200.000,00	0,00
OTO MELARA S.P.A.	EUR	597.560,76	26	BLINDO ARMATA CENTAURO BI PARTI DI RICAMBIO	537.106,09	0,00
OTO MELARA S.P.A.	EUR	290.165,12	2532	BLINDO ARMATA CENTAURO BI RICAMBI	290.165,12	0,00
OTO MELARA S.P.A.	EUR	2.000,00	80	CARTUCCIA ART-PT CAL 76-62	2.000,00	0,00
OTO MELARA S.P.A.	EUR	9.219.450,00	45	CARTUCCIA CAL. 76MM HE-SAPOM SENZA SPOLETTA CLASSIFICATA FB371	67.590,00	9.151.860,00
OTO MELARA S.P.A.	EUR	3.538.000,00	1000	CARTUCCIA HE PF IM6 OES CAL. 76/62 CON SPOLETTA MICROONDE MOS 19900	3.538.000,00	0,00
OTO MELARA S.P.A.	EUR	10.575.000,00	74	CARTUCCIA HE PF-IM6-OES CAL. 76/62 CON SPOLETTA MICROONDE MOS 19900 VERSIONE NATO I	246.050,00	9.728.950,00
OTO MELARA S.P.A.	EUR	420.000,00	20	CD ROM	20.000,00	0,00

TAB. M

Tipo di operazione: Esportazione Definitiva (EX)

Denominazione operatore	Codice valuta	Ammontare in valuta	Quantità	Materiale oggetto del contratto	Stato di avanzamento annuale (Euro)	Utilizzo anni precedenti (Euro)
OTO MELARA S.P.A.	EUR	384.000,00	1	COM PLESSO NAVALE 127-64 L.W. CON COFANI DI BORDO	384.000,00	0,00
OTO MELARA S.P.A.	EUR	63.743.702,00	3	COMPLESSI BINATI NAVALI 40/70 COMPATTO	6.313.173,75	43.535.951,69
OTO MELARA S.P.A.	EUR	81.015.482,38	117	COMPLESSI NAVALI DA 127/64 E 127/54 CON COFANI DI BORDO - PRIVO DI SET DI MAGAZZINI PER MUNIZIONI	15.542.530,68	37.286.013,40
OTO MELARA S.P.A.	EUR	97.376,25	1004	COMPLESSO BIN NAVALE 40/70 COMPATTO-PARTI DI RICAMBIO	10.299,74	0,00
OTO MELARA S.P.A.	EUR	21.000.000,00	2	COMPLESSO BINATO NAVALE 40/70 COMPATTO	6.602.934,82	13.282.100,00
OTO MELARA S.P.A.	EUR	8.338.950,00	2	COMPLESSO BINATO NAVALE 40/70 COMPATTO	6.602.934,82	0,00
OTO MELARA S.P.A.	EUR	8.338.950,00	694	COMPLESSO BINATO NAVALE 40/70 COMPATTO - PARTI DI RICAMBIO	21.906,50	0,00
OTO MELARA S.P.A.	EUR	8.338.950,00	2	COMPLESSO BINATO NAVALE 40/70 COMPATTO - SERIE DI MANUALI DI USO E MANUTENZIONE SU CARTA	6.000,00	0,00
OTO MELARA S.P.A.	EUR	8.338.950,00	48	COMPLESSO BINATO NAVALE 40/70 COMPATTO-ATTREZZATURE DI USO E MANUTENZIONE	8.964,77	0,00
OTO MELARA S.P.A.	EUR	153.000,00	1	COMPLESSO NAV 76-63 CON COFANI BORDO E KIT STRALES PRIVO SCHEDA UCG- ATTREZZATURE DI USO E MANUT. PN 4363-100-47	153.000,00	0,00
OTO MELARA S.P.A.	EUR	76.710,85	74	COMPLESSO NAVALE 76-62 SR CON COFANI DI BORDO - PARTI DI RICAMBIO	41.961,00	0,00
OTO MELARA S.P.A.	EUR	14.100,79	336	COMPLESSO NAVALE 76/62 RICAMBI	14.100,79	0,00
OTO MELARA S.P.A.	EUR	1.918.480,00	1	COMPLESSO NAVALE 127-54 COMPATTO CON COFANI DI BORDO	1.227.120,00	0,00
OTO MELARA S.P.A.	EUR	88.522,68	1	COMPLESSO NAVALE 127-54 COMPATTO CON COFANI DI BORDO PARTI DI RICAMBIO	24.610,00	63.912,68
OTO MELARA S.P.A.	EUR	29.011,09	346	COMPLESSO NAVALE 127-54 COMPATTO CON COFANI DI BORDO RICAMBI	29.011,09	0,00
OTO MELARA S.P.A.	EUR	345.430,54	2	COMPLESSO NAVALE 127/54	37.984,38	306.826,24
OTO MELARA S.P.A.	EUR	15.544,96	23	COMPLESSO NAVALE 127/54 COMPATTO CON COFANI DI BORDO	15.544,96	0,00
OTO MELARA S.P.A.	EUR	195.309,13	13	COMPLESSO NAVALE 127/54 COMPATTO CON COFANI DI BORDO RICAMBI E ATTREZZATURE	34.194,78	161.114,35
OTO MELARA S.P.A.	EUR	34.609.750,00	1	COMPLESSO NAVALE 127/64 L.W. CON COFANI DI BORDO	35.177,00	30.000,00
OTO MELARA S.P.A.	EUR	34.609.750,00	14	COMPLESSO NAVALE 127/64 L.W. CON COFANI DI BORDO - SERIE DI MANUALI TECNICI DI USO E MANUTENZIONE SU CARTA	103.203,90	30.000,00
OTO MELARA S.P.A.	EUR	34.609.750,00	6	COMPLESSO NAVALE 127/64 L.W. CON COFANI DI BORDO - SERIE DI MANUALI TECNICI DI USO E MANUTENZIONE SU CD ROM	46.915,18	30.000,00
OTO MELARA S.P.A.	EUR	365.922,22	66	COMPLESSO NAVALE 76 62	121.532,10	241.790,12
OTO MELARA S.P.A.	EUR	59.891,00	61	COMPLESSO NAVALE 76 62 COMPATTO CON COFANI DI BORDO RICAMBI	59.891,00	0,00

TAB. M

Tipo di operazione: Esportazione Definitiva (EX)

Denominazione operatore	Codice valuta	Ammontare in valuta	Quantità	Materiale oggetto del contratto	Stato di avanzamento annuale (Euro)	Utilizzo anni precedenti (Euro)
OTO MELARA S.P.A.	EUR	152.716,10	1870	COMPLESSO NAVALE 76-62 - PARTI DI RICAMBIO	32.966,36	0,00
OTO MELARA S.P.A.	EUR	156.338,00	161	COMPLESSO NAVALE 76-62 COMPATTO CON COFANI DI BORDO - PARTI DI RICAMBIO (ALL. A)	9.295,98	0,00
OTO MELARA S.P.A.	EUR	79.940,33	120	COMPLESSO NAVALE 76-62 COMPATTO CON COFANI DI BORDO - RICAMBI	79.940,33	0,00
OTO MELARA S.P.A.	EUR	181.857,18	30	COMPLESSO NAVALE 76-62 COMPATTO CON COFANI DI BORDO - RICAMBI (ALLEGATO)	39.421,82	0,00
OTO MELARA S.P.A.	EUR	217.766,13	181	COMPLESSO NAVALE 76-62 COMPATTO CON COFANI DI BORDO - RICAMBI (ALLEGATO)	87.065,04	0,00
OTO MELARA S.P.A.	EUR	5.976,63	35	COMPLESSO NAVALE 76-62 COMPATTO CON COFANI DI BORDO - RICAMBI (PART NUMBER)	5.976,63	0,00
OTO MELARA S.P.A.	EUR	149.266,20	140	COMPLESSO NAVALE 76-62 COMPATTO CON COFANI DI BORDO - RICAMBI (ALLEGATO A)	4.587,81	0,00
OTO MELARA S.P.A.	EUR	3.193,00	1	COMPLESSO NAVALE 76-62 COMPATTO CON COFANI DI BORDO - RICAMBI PN 127606394	3.193,00	0,00
OTO MELARA S.P.A.	EUR	39.977,66	40	COMPLESSO NAVALE 76-62 CON COFANI DI BORDO - RICAMBI	803,68	39.173,98
OTO MELARA S.P.A.	USD	92.886,00	274	COMPLESSO NAVALE 76-62 CON COFANI DI BORDO - RICAMBI	69.917,95	0,00
OTO MELARA S.P.A.	EUR	292.784,40	25	COMPLESSO NAVALE 76-62 CON COFANI DI BORDO RICAMBI	15.820,15	276.964,25
OTO MELARA S.P.A.	EUR	12.251,41	1512	COMPLESSO NAVALE 76-62 SR CON COFANI DI BORDO	11.008,87	0,00
OTO MELARA S.P.A.	EUR	92.994,00	2	COMPLESSO NAVALE 76-62 SR CON COFANI DI BORDO - ATTREZZATURE ALLEGATO A	50.065,00	42.929,00
OTO MELARA S.P.A.	EUR	225.198,95	329	COMPLESSO NAVALE 76-62 SR CON COFANI DI BORDO - RICAMBI	222.128,79	0,00
OTO MELARA S.P.A.	EUR	41.000,00	3	COMPLESSO NAVALE 76-62 SR CON COFANI DI BORDO - RICAMBI	41.000,00	0,00
OTO MELARA S.P.A.	EUR	16.882,84	32	COMPLESSO NAVALE 76-62 SR CON COFANI DI BORDO - RICAMBI ALLEGATO A	16.882,84	0,00
OTO MELARA S.P.A.	EUR	27.308,71	2	COMPLESSO NAVALE 76-62 SR CON COFANI DI BORDO -- RICAMBI	6.400,10	20.908,61
OTO MELARA S.P.A.	EUR	104.500,00	1	COMPLESSO NAVALE 76-62 SR CON COFANI DI BORDO SERIER DOC SU CARTA	52.250,00	0,00
OTO MELARA S.P.A.	EUR	104.500,00	1	COMPLESSO NAVALE 76-62 SR CON COFANI DI BORDOI SERIE DOC SU CD	52.250,00	0,00
OTO MELARA S.P.A.	EUR	179.077,82	272	COMPLESSO NAVALE 76/62	93.308,36	85.769,46
OTO MELARA S.P.A.	EUR	530.267,98	35	COMPLESSO NAVALE 76/62	88.049,80	438.161,12
OTO MELARA S.P.A.	EUR	489.485,12	32	COMPLESSO NAVALE 76/62	146.844,29	339.969,27
OTO MELARA S.P.A.	EUR	1.484.764,77	691	COMPLESSO NAVALE 76/62 COMPATTO CON COFANI DI BORDO	286.396,33	0,00

TAB. M

Tipo di operazione: Esportazione Definitiva (EX)

Denominazione operatore	Codice valuta	Ammontare in valuta	Quantità	Materiale oggetto del contratto	Stato di avanzamento annuale (Euro)	Utilizzo anni precedenti (Euro)
OTO MELARA S.P.A.	EUR	50.000,00	1	COMPLESSO NAVALE 76/62 COMPATTO CON COFANI DI BORDO	50.000,00	0,00
OTO MELARA S.P.A.	EUR	6.090.000,00	1	COMPLESSO NAVALE 76/62 COMPATTO CON COFANI DI BORDO	3.045.000,00	3.045.000,00
OTO MELARA S.P.A.	USD	51.959,60	28	COMPLESSO NAVALE 76/62 COMPATTO CON COFANI DI BORDO - PARTI DI RICAMBIO - ALLEGATO B	8.498,01	0,00
OTO MELARA S.P.A.	EUR	263.321,15	7	COMPLESSO NAVALE 76/62 COMPATTO CON COFANI DI BORDO ALLEGATO A1	63.610,24	8.925,71
OTO MELARA S.P.A.	EUR	263.321,15	8	COMPLESSO NAVALE 76/62 COMPATTO CON COFANI DI BORDO ATTREZZATURE ALLEGATO B1	3.010,20	8.925,71
OTO MELARA S.P.A.	EUR	13.468,00	14	COMPLESSO NAVALE 76/62 COMPATTO CON COFANI DI BORDO P N 1376/5284 BRAKING DISK	12.950,00	0,00
OTO MELARA S.P.A.	EUR	6.616,50	5	COMPLESSO NAVALE 76/62 COMPATTO CON COFANI DI BORDO RICAMBI	6.616,50	0,00
OTO MELARA S.P.A.	USD	59.018,40	71	COMPLESSO NAVALE 76/62 COMPATTO CON COFANI DI BORDO RICAMBI	44.424,84	0,00
OTO MELARA S.P.A.	USD	77.918,40	12	COMPLESSO NAVALE 76/62 COMPATTO CON COFANI DI BORDO RICAMBI	58.651,41	0,00
OTO MELARA S.P.A.	USD	14.590,00	2	COMPLESSO NAVALE 76/62 CON COFANI DI BORDO PARTI DI RICAMBIO	10.982,31	0,00
OTO MELARA S.P.A.	EUR	336.940,14	169	COMPLESSO NAVALE 76/62 CON COFANI DI BORDO RICAMBI	140.912,21	94.898,16
OTO MELARA S.P.A.	EUR	38.961,87	72	COMPLESSO NAVALE 76/62 SR CON COFANI DI BORDO	8.091,90	0,00
OTO MELARA S.P.A.	EUR	144.543,50	52	COMPLESSO NAVALE 76/62 SR CON COFANI DI BORDO RICAMBI	142.850,50	0,00
OTO MELARA S.P.A.	EUR	299.198,98	24	COMPLESSO NAVALE 76/62 SR CON COFANI DI BORDO RICAMBIVARI	104.803,80	0,00
OTO MELARA S.P.A.	EUR	42.586,41	1327	COMPLESSO NAVALE 76/62 SR CON COFANI DO BORDO RICAMBI	7.792,11	0,00
OTO MELARA S.P.A.	EUR	97.376,25	113	COMPLESSO NAVALE 76/62SR CON COFANI DI BORDO - PARTI DI RICAMBIO DI BORDO	68.144,91	0,00
OTO MELARA S.P.A.	EUR	43.195.695,00	2	COMPLESSO NAVALE DA 76/62SR CON DOPPIO CARICAMENTO E CON COFANI DI BORDO - ATTREZZATURE PER USO E MANUTENZIONE	13.138.000,00	0,00
OTO MELARA S.P.A.	EUR	43.195.695,00	1	COMPLESSO NAVALE DA 76/62SR CON DOPPIO CARICAMENTO E CON COFANI DI BORDO - ATTREZZATURE PER USO E MANUTENZIONE	6.569.000,00	0,00
OTO MELARA S.P.A.	EUR	43.195.695,00	42	COMPLESSO NAVALE DA 76/62SR CON DOPPIO CARICAMENTO E CON COFANI DI BORDO-SERIE DI DOC. TECNICA PER USO E MAN. SU CARTA	15.000,00	0,00
OTO MELARA S.P.A.	EUR	43.195.695,00	42	COMPLESSO NAVALE DA 76/62SR CON DOPPIO CARICAMENTO E CON COFANI DI BORDO-SERIE DI DOC. TECNICA PER USO E MANUT. SU CD	5.000,00	0,00
OTO MELARA S.P.A.	EUR	4.030.011,34	2	COMPLESSO SINGOLO NAVALE 30MM MARLIN WS RICAMBI	35.100,01	3.514.898,42
OTO MELARA S.P.A.	EUR	88.789,56	201	COMPLESSO SINGOLO NAVALE 30 MM - PARTI DI RICAMBIO	86.613,69	0,00
OTO MELARA S.P.A.	EUR	43.195.695,00	4	COMPLESSO SINGOLO NAVALE 30MM MARLIN WS	6.062.336,86	0,00

TAB. M

Tipo di operazione: Esportazione Definitiva (EX)

Denominazione operatore	Codice valuta	Ammontare in valuta	Quantità	Materiale oggetto del contratto	Stato di avanzamento annuale (Euro)	Utilizzo anni precedenti (Euro)
OTO MELARA S.P.A.	EUR	43.195.695,00	92	COMPLESSO SINGOLO NAVALE 30MM MARLIN WS SERIE DI DOCUMENTAZIONE TECNICA PER USO E MANUTENZIONE SU CARTA	100.200,00	0,00
OTO MELARA S.P.A.	EUR	43.195.695,00	125	COMPLESSO SINGOLO NAVALE 30MM MARLIN WS-ATTREZZATURE DI USO E MANUTENZIONE	10.037,19	0,00
OTO MELARA S.P.A.	EUR	43.195.695,00	298	COMPLESSO SINGOLO NAVALE 30MM MARLIN WS-PARTI DI RICAMBIO	53.956,60	0,00
OTO MELARA S.P.A.	EUR	43.195.695,00	32	COMPLESSO SINGOLO NAVALE 30MM MARLIN WS-SERIE DI DOCUMENTAZIONE TECNICA PER USO E MANUTENZIONE SU CD	35.000,00	0,00
OTO MELARA S.P.A.	EUR	43.092,64	82	COMPONENTE DELL'ARMA 12.7 CONGEGNO DI MIRA	43.092,64	0,00
OTO MELARA S.P.A.	EUR	3.366.200,00	21	COMPONENTI VARI PER COMPLESSO NAVALE 127-64 LW	895.700,00	0,00
OTO MELARA S.P.A.	EUR	4.295.520,00	17	CONTENITORE DI LANCIO PER MISSILE ASTER 15	623.543,00	3.643.052,32
OTO MELARA S.P.A.	EUR	832.662,90	54	CONTENITORI DI LANCIO PER MISSILE ASTER 15	658.863,90	0,00
OTO MELARA S.P.A.	EUR	92.518,10	6	CONTENITORI DI LANCIO PER MISSILE ASTER 15 E PARTI STACCATTE	73.207,10	0,00
OTO MELARA S.P.A.	EUR	1.447.810,10	39	CONVOGLIATORE MUNIZIONI NON NASTRATE CAL 27 MM	692.932,07	340.661,20
OTO MELARA S.P.A.	EUR	170.252,10	166	CONVOGLIATORE MUNIZIONI NON NASTRATE CAL 27 MM	170.252,10	0,00
OTO MELARA S.P.A.	EUR	500,00	1	CONVOGLIATORE MUNIZIONI NON NASTRATE CAL 27 MM-ATTREZZATURA	500,00	0,00
OTO MELARA S.P.A.	EUR	420.000,00	5800	DISEGNI / PAGINE	400.000,00	0,00
OTO MELARA S.P.A.	EUR	13.300.000,00	5	DOCUMENTAZIONE DI USO E MANUTENZIONE SU CARTA PER TORRETTE	11.590,00	1.671.303,00
OTO MELARA S.P.A.	EUR	3.575.014,54	3	DOCUMENTAZIONE TECNICA CARTA E CD ROM	15,00	378.480,13
OTO MELARA S.P.A.	EUR	214.487,00	5	DOCUMENTAZIONE TECNICA DI USO E MANUTENZIONE 3° LIVELLO IN FORMATO CARTACEO PER COMPLESSO NAVALE 76 62	114.487,00	0,00
OTO MELARA S.P.A.	EUR	214.487,00	5	DOCUMENTAZIONE TECNICA DI USO E MANUTENZIONE 3° LIVELLO IN FORMATO ELETTRONICO PER COMPLESSO NAVALE 76 62	100.000,00	0,00
OTO MELARA S.P.A.	EUR	21.000.000,00	12	DOCUMENTAZIONE TECNICA IN FORMATO CARTACEO	5.000,00	13.282.100,00
OTO MELARA S.P.A.	EUR	21.000.000,00	2	DOCUMENTAZIONE TECNICA SU FORMATO ELETTRONICO CD	1.000,00	13.282.100,00
OTO MELARA S.P.A.	EUR	37.472,00	28	ITEM 02 PN 112746133 CLUTCH DISK	3.104,00	0,00
OTO MELARA S.P.A.	EUR	37.472,00	4	ITEM 03 PN 112730265 ELECTRICAL MOTOR	30.000,00	0,00
OTO MELARA S.P.A.	EUR	37.472,00	21	ITEM 01 PN 112715691 CLUTCH DISK	4.368,00	0,00
OTO MELARA S.P.A.	EUR	5.093.700,00	56	MANUALI DI MANUTENZIONE SU CARTA E SU CD-ROM	6.000,00	3.395.800,00

TAB. M

Tipo di operazione: Esportazione Definitiva (EX)

Denominazione operatore	Codice valuta	Ammontare in valuta	Quantità	Materiale oggetto del contratto	Stato di avanzamento annuale (Euro)	Utilizzo anni precedenti (Euro)
OTO MELARA S.P.A.	EUR	36.000,00	1	MANUALI PER MUNIZIONAMENTO ARMA ATTREZZATURE E RICAMBI DELL'ARMA 27 MM DEL TORNADO	36.000,00	0,00
OTO MELARA S.P.A.	EUR	100.192,00	8	MANUALI SU CARTA DI USO E MANUTENZIONE COMPLESSO BINATO NAVALE	100.192,00	0,00
OTO MELARA S.P.A.	EUR	622.000,00	3	MANUALI TECNICI DI USO E MANUTENZIONE - DOCUMENTAZIONE CARTACEA	3.648,00	588.708,53
OTO MELARA S.P.A.	EUR	622.000,00	3	MANUALI TECNICI DI USO E MANUTENZIONE - DOCUMENTAZIONE SU CD	3.648,00	588.708,53
OTO MELARA S.P.A.	EUR	7.910.000,00	2	MUNIZIONE CAL. 76/62 SIMULACRO	20.000,00	0,00
OTO MELARA S.P.A.	EUR	130.000,00	1	MUNIZIONE CAL. 76/62 SIMULACRO	10.000,00	0,00
OTO MELARA S.P.A.	EUR	440.000,00	11000	MUNIZIONE CAL. 12,7 MOD. TP	440.000,00	0,00
OTO MELARA S.P.A.	EUR	7.910.000,00	2	MUNIZIONE GUIDATA DART CAL. 76/62 SIMULACRO	40.000,00	0,00
OTO MELARA S.P.A.	EUR	130.000,00	1	MUNIZIONE GUIDATA DART CAL. 76/62 SIMULACRO	20.000,00	0,00
OTO MELARA S.P.A.	EUR	2.300.000,00	100	MUNIZIONE GUIDATA DART CAL. 76/62	2.300.000,00	0,00
OTO MELARA S.P.A.	EUR	195.000,00	180	MUNIZIONE INERTE DA ESERCITAZIONE 30 BUSHIM TP	27.000,00	0,00
OTO MELARA S.P.A.	EUR	3.570.000,00	32	MUNIZIONI VULC. 155 ER	256.000,00	464.300,00
OTO MELARA S.P.A.	EUR	10.000,00	1	MUNIZIONI VULCANO 155 LR - INFORMAT. TECNICHE SU CARTA E CD (623495900)	100,00	0,00
OTO MELARA S.P.A.	EUR	195.000,00	180	MUNIZIONE AD IMPATTO ESPLOSIVO INCENDIARIO 30 MM BUSHIM HEI	27.000,00	0,00
OTO MELARA S.P.A.	EUR	8.286.419,42	10	N. 10 SET CAVI E CONNETTORI	25.000,00	0,00
OTO MELARA S.P.A.	EUR	39.998.523,00	109	N. 8 COMPLESSI NAVALI DA 76/62 SR IN 1016 PARTI	9.754.200,00	10.239.423,00
OTO MELARA S.P.A.	EUR	1.407.376,00	6	OBICE CAMPALE MOD. 56 105/14 CON DOTAZIONI DI ARMA E DI BATTERIA	1.360.000,00	0,00
OTO MELARA S.P.A.	EUR	1.114,15	1	PARTI DI RICAMBIO PER COMPLESSO NAVALE 127-54 COMPATTO CON COFANI DI BORDO PN 112784021	1.114,15	0,00
OTO MELARA S.P.A.	EUR	139.000,00	1	PARTI DI RICAMBIO PER COMPLESSO NAVALE 76/62 COMPATTO CON COFANI DI BORDO P/N 137601181 GUN BARREL	139.000,00	0,00
OTO MELARA S.P.A.	EUR	72.800,00	22	PARTI DI RICAMBIO COMPLESSO NAVALE 76/62 SR CON COFANI DI BORDO	72.800,00	0,00
OTO MELARA S.P.A.	EUR	9.040.150,90	139	PARTI CONTENITORE DI LANCIO MISSILE ASTER 15	1.579.754,96	974.264,40
OTO MELARA S.P.A.	EUR	17.368.978,26	523	PARTI DI CONTENITORI DI LANCIO PER MISSILE ASTER 15. RICAMBI E CONTENITORI TRASPORTO	1.321.874,04	13.585.680,22
OTO MELARA S.P.A.	EUR	150.004,69	17	PARTI DI ICAMBIO PER COMPLESSO NAVALE 76/62	150.004,69	0,00

TAB. M

Tipo di operazione: Esportazione Definitiva (EX)

Denominazione operatore	Codice valuta	Ammontare in valuta	Quantità	Materiale oggetto del contratto	Stato di avanzamento annuale (Euro)	Utilizzo anni precedenti (Euro)
OTO MELARA S.P.A.	EUR	50.634,76	3	PARTI DI RICAMBI PER COMPLESSO NAVALE 127-54	14.846,40	35.788,36
OTO MELARA S.P.A.	EUR	180.283,81	172	PARTI DI RICAMBIO PER COMPLESSO NAVALE 76-62 COMPATTO CON COFANI DI BORDO	29.255,57	0,00
OTO MELARA S.P.A.	EUR	148.105,51	17	PARTI DI RICAMBIO PER COMPLESSO NAVALE 76-62 SR CON COFANI DI BORDO	148.105,51	0,00
OTO MELARA S.P.A.	EUR	2.500.000,00	12	PARTI DI RICAMBIO ALL.A	39.000,00	0,00
OTO MELARA S.P.A.	EUR	384.025,85	1856	PARTI DI RICAMBIO BLINDO ARMATA CENTAURO	171.592,80	0,00
OTO MELARA S.P.A.	EUR	54.217,30	97	PARTI DI RICAMBIO BLINDO ARMATA CENTAURO BI	35.916,70	0,00
OTO MELARA S.P.A.	EUR	20.235,91	1	PARTI DI RICAMBIO COMPL. NAV. 76/62 COMPATTO CON COFANI DI BORDO CONSISTENTI IN: ITEM 001: PN 137604016 ASSIEME: ACCUM.	14.321,74	5.914,17
OTO MELARA S.P.A.	EUR	1.629.430,50	10	PARTI DI RICAMBIO COMPLESSO NAVALE 76 62	1.129.430,50	0,00
OTO MELARA S.P.A.	EUR	51.323,26	53	PARTI DI RICAMBIO COMPLESSO NAVALE 76-62 SR CON COFANI DI BORDO	41.676,25	9.647,01
OTO MELARA S.P.A.	EUR	29.881,30	50	PARTI DI RICAMBIO COMPLESSO NAVALE 76-62 COMPATTO CON COFANI DI BORDO	18.289,60	11.591,70
OTO MELARA S.P.A.	USD	15.178,80	3	PARTI DI RICAMBIO COMPLESSO NAVALE 76-62 COMPATTO CON COFANI DI BORDO - CONTROL MODULE PN 137680052	2.801,05	0,00
OTO MELARA S.P.A.	USD	15.178,80	1	PARTI DI RICAMBIO COMPLESSO NAVALE 76-62 COMPATTO CON COFANI DI BORDO - SHAFT ASSEMBLY PN 127606011	1.791,49	0,00
OTO MELARA S.P.A.	EUR	28.709,94	158	PARTI DI RICAMBIO COMPLESSO NAVALE 76-62 SR CON COFANI DI BORDO	28.709,94	0,00
OTO MELARA S.P.A.	EUR	28.282,69	3	PARTI DI RICAMBIO COMPLESSO NAVALE 76-62 SR CON COFANI DI BORDO	9.753,27	18.529,42
OTO MELARA S.P.A.	EUR	20.993,53	1849	PARTI DI RICAMBIO COMPLESSO NAVALE 76-62 SR CON COFANI DI BORDO	20.993,53	0,00
OTO MELARA S.P.A.	EUR	43.895,23	1	PARTI DI RICAMBIO COMPLESSO NAVALE 76-62 SR CON COFANI DI BORDO	4.771,68	39.123,55
OTO MELARA S.P.A.	EUR	26.990,45	1205	PARTI DI RICAMBIO COMPLESSO NAVALE 76-62 SR CON COFANI DI BORDO	20.698,37	6.292,08
OTO MELARA S.P.A.	EUR	301.462,00	14	PARTI DI RICAMBIO COMPLESSO NAVALE 76/62	68.227,00	233.235,00
OTO MELARA S.P.A.	EUR	1.358.127,42	1	PARTI DI RICAMBIO COMPLESSO NAVALE 76/62	6.128,78	1.351.978,61
OTO MELARA S.P.A.	EUR	669.832,17	4668	PARTI DI RICAMBIO COMPLESSO NAVALE 76/62	284.070,93	0,00
OTO MELARA S.P.A.	EUR	168.136,60	4	PARTI DI RICAMBIO COMPLESSO NAVALE 76/62 COMPATTO CON COFANI DI BORDO - PN 106001014 - MO FOR ELECTRIC	62.292,72	0,00
OTO MELARA S.P.A.	EUR	168.136,60	4	PARTI DI RICAMBIO COMPLESSO NAVALE 76/62 COMPATTO CON COFANI DI BORDO - PN 137605011 - MARTINETTO IDRAULICO	39.908,52	0,00
OTO MELARA S.P.A.	EUR	168.136,60	4	PARTI DI RICAMBIO COMPLESSO NAVALE 76/62 COMPATTO CON COFANI DI BORDO - PN 137684010 - SENSOR DI PROXIMITA	4.806,60	0,00

TAB. M

Tipo di operazione: Esportazione Definitiva (EX)

Denominazione operatore	Codice valuta	Ammontare in valuta	Quantità	Materiale oggetto del contratto	Stato di avanzamento annuale (Euro)	Utilizzo anni precedenti (Euro)
OTO MELARA S.P.A.	EUR	168.136,60	5	PARTI DI RICAMBIO COMPLESSO NAVALE 76/62 COMPATTO CON COFANI DI BORDO - P/N 137684011 - SENSOR DI PROXIMIDAD	6.962,30	0,00
OTO MELARA S.P.A.	EUR	168.136,60	1	PARTI DI RICAMBIO COMPLESSO NAVALE 76/62 COMPATTO CON COFANI DI BORDO - P/N 157612128 - CORONA DI RONZA	54.166,46	0,00
OTO MELARA S.P.A.	EUR	66.735,04	40	PARTI DI RICAMBIO COMPLESSO NAVALE 76/62 SR	7.512,00	0,00
OTO MELARA S.P.A.	EUR	52.210,00	78	PARTI DI RICAMBIO COMPLESSO NAVALE 76/62 SR CON COFANI DI BORDO	47.231,11	0,00
OTO MELARA S.P.A.	EUR	138.000,00	6	PARTI DI RICAMBIO COMPLESSO NAVALE 76/62 SR CON COFANI DI BORDO	110.000,00	0,00
OTO MELARA S.P.A.	EUR	13.043,00	13	PARTI DI RICAMBIO COMPLESSO NAVALE 76/62 SR CON COFANI DI BORDO	3.493,86	192,00
OTO MELARA S.P.A.	EUR	262.047,63	9	PARTI DI RICAMBIO COMPLESSO NAVALE 76/62 SR CON COFANI DI BORDO	26.928,13	0,00
OTO MELARA S.P.A.	EUR	13.612,02	6	PARTI DI RICAMBIO COMPLESSO NAVALE 76/62 COMPATTO CON COFANI DI BORDO	13.612,02	0,00
OTO MELARA S.P.A.	USD	15.178,80	4	PARTI DI RICAMBIO COMPLESSO NAVALE 76-62 COMPATTO CON COFANI DI BORDO - METER ROUND P/N 8625T0003	6.832,97	0,00
OTO MELARA S.P.A.	EUR	137.459,17	55	PARTI DI RICAMBIO DEL COMPLESSO NAVALE 127-54 COMPATTO CON COFANI DI BORDO	98.959,95	0,00
OTO MELARA S.P.A.	EUR	216.284,00	211	PARTI DI RICAMBIO DEL COMPLESSO NAVALE 76-62 COMPATTO CON COFANI DI BORDO	185.712,00	0,00
OTO MELARA S.P.A.	EUR	220.149,55	20	PARTI DI RICAMBIO DEL COMPLESSO NAVALE 76-62 COMPATTO CON COFANI DI BORDO	140.149,55	80.000,00
OTO MELARA S.P.A.	EUR	270.662,90	27	PARTI DI RICAMBIO DEL COMPLESSO NAVALE 76-62 COMPATTO CON COFANI DI BORDO	128.312,00	142.350,90
OTO MELARA S.P.A.	EUR	137.459,17	800	PARTI DI RICAMBIO DEL COMPLESSO NAVALE 76-62 COMPATTO CON COFANI DI BORDO	38.499,22	0,00
OTO MELARA S.P.A.	EUR	25.016,00	20	PARTI DI RICAMBIO DEL COMPLESSO NAVALE 76-62 COMPATTO CON COFANI DI BORDO (P/N)	25.016,00	0,00
OTO MELARA S.P.A.	EUR	155.721,38	2	PARTI DI RICAMBIO DEL COMPLESSO NAVALE 76-62 SR CON COFANI DI BORDO	10.105,13	145.616,25
OTO MELARA S.P.A.	EUR	78.150,89	291	PARTI DI RICAMBIO DEL COMPLESSO NAVALE 76-62 SR CON COFANI DI BORDO	78.150,89	0,00
OTO MELARA S.P.A.	EUR	52.655,43	34	PARTI DI RICAMBIO DEL COMPLESSO NAVALE 76-62 SR CON COFANI DI BORDO	52.655,43	0,00
OTO MELARA S.P.A.	EUR	88.471,00	39	PARTI DI RICAMBIO DEL COMPLESSO NAVALE 76/62 COMPATTO CON COFANI DI BORDO	88.471,00	0,00
OTO MELARA S.P.A.	EUR	18.140,20	180	PARTI DI RICAMBIO DEL CONVOGLIATORE MUNIZIONI NON NASTRATE CAL 27 MM	18.140,20	0,00
OTO MELARA S.P.A.	EUR	66.500,00	1	PARTI DI RICAMBIO DI COMPLESSO NAVALE 127/64L.W. CON COFANI DI BORDO	66.500,00	0,00
OTO MELARA S.P.A.	EUR	13.300.000,00	20	PARTI DI RICAMBIO DI TORRETTA SINGOLA NAVALE	5.000,00	1.671.303,00
OTO MELARA S.P.A.	EUR	145.929,44	18	PARTI DI RICAMBIO OBICE CAMPALE MOD 105-14 CON DOTAZ DARMA E DI BATTERIA (ALLEGATO)	145.929,44	0,00

TAB. M

Tipo di operazione: Esportazione Definitiva (EX)

Denominazione operatore	Codice valuta	Ammontare in valuta	Quantità	Materiale oggetto del contratto	Stato di avanzamento annuale (Euro)	Utilizzo anni precedenti (Euro)
OTO MELARA S.P.A.	EUR	23.500,97	34	PARTI DI RICAMBIO OBICE CAMPALE MOD 56 105/14 CON DOTAZ D ARMA E DI BATTERIA (ALLEGATO A)	23.500,97	0,00
OTO MELARA S.P.A.	EUR	281.973,95	3388	PARTI DI RICAMBIO OBICE CAMPALE MOD 56 105/14 CON DOTAZ D ARMA E BATTERIA	281.973,95	0,00
OTO MELARA S.P.A.	EUR	1.407.376,00	1.492	PARTI DI RICAMBIO OBICE CAMPALE MOD.56 105/14 CON DOTAZIONI DI ARMA E DI BATTERIA	47.376,00	0,00
OTO MELARA S.P.A.	EUR	1.11.070,72	65	PARTI DI RICAMBIO OBICE CAMPALE MOD56 105 14 CON DOTAZ ARMA E DI BATTERIA	111.070,72	0,00
OTO MELARA S.P.A.	EUR	197.024,28	263	PARTI DI RICAMBIO OBICE ODE UNITA CONTROLLO MOTORI ELETRICI (ALLEGATO A)	197.024,28	0,00
OTO MELARA S.P.A.	EUR	11.105,00	1	PARTI DI RICAMBIO OBICE ODE UNITA CONTROLLO MOTORI ELETRICI GLS E AHS	11.105,00	0,00
OTO MELARA S.P.A.	EUR	132.757,02	296	PARTI DI RICAMBIO PER COMPLESSO NAVALE 127-54 COMPATTO CON COFANI DI BORDO	55.565,18	0,00
OTO MELARA S.P.A.	EUR	1.084,14	6	PARTI DI RICAMBIO PER COMPLESSO BINATO NAVALE 40/70 COMPATTO	1.084,14	0,00
OTO MELARA S.P.A.	EUR	6.038,44	4	PARTI DI RICAMBIO PER COMPLESSO BINATO NAVALE 40/70	6.038,44	0,00
OTO MELARA S.P.A.	EUR	19.387,44	12	PARTI DI RICAMBIO PER COMPLESSO BINATO NAVALE 40/70 COMPATTO	19.387,44	0,00
OTO MELARA S.P.A.	EUR	21.000.000,00	794	PARTI DI RICAMBIO PER COMPLESSO BINATO NAVALE 40/70 COMPATTO	32.115,18	13.282.100,00
OTO MELARA S.P.A.	EUR	63.743.702,00	10	PARTI DI RICAMBIO PER COMPLESSO BINATO NAVALE 40/70 COMPATTO	17.390,80	43.535.951,69
OTO MELARA S.P.A.	EUR	3.092,86	67	PARTI DI RICAMBIO PER COMPLESSO BINATO NAVALE 40/70 COMPATTO	3.092,86	0,00
OTO MELARA S.P.A.	EUR	143.090,03	36	PARTI DI RICAMBIO PER COMPLESSO NAVALE 76-62 SR CON COFANI DI BORDO - ALLEGATO A	29.820,63	100.269,40
OTO MELARA S.P.A.	EUR	62.458,85	163	PARTI DI RICAMBIO PER COMPLESSO NAVALE DA 76-62 COMPATTO CON COFANI DI BORDO	62.458,85	0,00
OTO MELARA S.P.A.	EUR	23.897,77	345	PARTI DI RICAMBIO PER COMPLESSO NAVALE 127/54	23.897,77	0,00
OTO MELARA S.P.A.	EUR	65.506,06	138	PARTI DI RICAMBIO PER COMPLESSO NAVALE 127/54 COMPATTO CON COFANI DI BORDO	22.557,16	42.948,90
OTO MELARA S.P.A.	EUR	15.659,52	596	PARTI DI RICAMBIO PER COMPLESSO NAVALE 127/54 COMPATTO CON COFANI DI BORDO	15.659,52	0,00
OTO MELARA S.P.A.	EUR	11.559,99	64	PARTI DI RICAMBIO PER COMPLESSO NAVALE 76 62 SR CON COFANI DI BORDO	11.559,99	0,00
OTO MELARA S.P.A.	EUR	1.414.187,10	11709	PARTI DI RICAMBIO PER COMPLESSO NAVALE 76 62 SR CON COFANI DI BORDO	1.351.165,30	20.886,64
OTO MELARA S.P.A.	EUR	484,85	1	PARTI DI RICAMBIO PER COMPLESSO NAVALE 76-62 SR CON COFANI DI BORDO PN 137605190 AN62706	484,85	0,00
OTO MELARA S.P.A.	EUR	83.721,25	84	PARTI DI RICAMBIO PER COMPLESSO NAVALE 76-62 COMPATTO CON COFANI DI BORDO	83.721,25	0,00
OTO MELARA S.P.A.	EUR	99.800,43	450	PARTI DI RICAMBIO PER COMPLESSO NAVALE 76-62 COMPATTO CON COFANI DI BORDO	49.930,26	49.870,17

TAB. M

Tipo di operazione: Esportazione Definitiva (EX)

Denominazione operatore	Codice valuta	Ammontare in valuta	Quantità	Materiale oggetto del contratto	Stato di avanzamento annuale (Euro)	Utilizzo anni precedenti (Euro)
OTO MELARA S.P.A.	EUR	286.851,11	74	PARTI DI RICAMBIO PER COMPLESSO NAVALE 76-62 COMPATTO CON COFANI DI BORDO	81.233,60	15.617,51
OTO MELARA S.P.A.	EUR	31.614,60	29	PARTI DI RICAMBIO PER COMPLESSO NAVALE 76-62 COMPATTO CON COFANI DI BORDO (ALLEG)	31.614,60	0,00
OTO MELARA S.P.A.	EUR	468.602,00	128	PARTI DI RICAMBIO PER COMPLESSO NAVALE 76-62 COMPATTO CON COFANI DI BORDO (ALLEG)	384.162,00	0,00
OTO MELARA S.P.A.	EUR	1.238,54	22	PARTI DI RICAMBIO PER COMPLESSO NAVALE 76-62 SR	1.238,54	0,00
OTO MELARA S.P.A.	EUR	151.363,60	5	PARTI DI RICAMBIO PER COMPLESSO NAVALE 76-62 SR CON COFANI DI BORDO	40.849,99	110.513,61
OTO MELARA S.P.A.	EUR	40.212,85	12	PARTI DI RICAMBIO PER COMPLESSO NAVALE 76-62 SR CON COFANI DI BORDO	40.212,85	0,00
OTO MELARA S.P.A.	EUR	876.986,74	54	PARTI DI RICAMBIO PER COMPLESSO NAVALE 76-62 SR CON COFANI DI BORDO	875.735,21	0,00
OTO MELARA S.P.A.	EUR	44.355,00	32	PARTI DI RICAMBIO PER COMPLESSO NAVALE 76-62 SR CON COFANI DI BORDO	40.667,00	0,00
OTO MELARA S.P.A.	EUR	814.467,42	9500	PARTI DI RICAMBIO PER COMPLESSO NAVALE 76-62 SR CON COFANI DI BORDO	452.082,24	0,00
OTO MELARA S.P.A.	USD	2.153.150,89	7	PARTI DI RICAMBIO PER COMPLESSO NAVALE 76-62 SR CON COFANI DI BORDO	235.412,47	1.296.968,73
OTO MELARA S.P.A.	EUR	454.394,07	10382	PARTI DI RICAMBIO PER COMPLESSO NAVALE 76-62 SR CON COFANI DI BORDO	454.394,07	0,00
OTO MELARA S.P.A.	EUR	2.776.470,71	11992	PARTI DI RICAMBIO PER COMPLESSO NAVALE 76-62 SR CON COFANI DI BORDO (ALLEGATO A)	1.109.559,43	0,00
OTO MELARA S.P.A.	EUR	54.246,23	11	PARTI DI RICAMBIO PER COMPLESSO NAVALE 76/62	20.175,94	34.070,29
OTO MELARA S.P.A.	EUR	68.388,39	43	PARTI DI RICAMBIO PER COMPLESSO NAVALE 76/62	68.388,39	0,00
OTO MELARA S.P.A.	EUR	194.435,19	352	PARTI DI RICAMBIO PER COMPLESSO NAVALE 76/62	194.435,19	0,00
OTO MELARA S.P.A.	EUR	27.093,28	613	PARTI DI RICAMBIO PER COMPLESSO NAVALE 76/62	27.093,28	0,00
OTO MELARA S.P.A.	EUR	242.910,00	10	PARTI DI RICAMBIO PER COMPLESSO NAVALE 76/62	242.900,00	0,00
OTO MELARA S.P.A.	EUR	122.028,87	128	PARTI DI RICAMBIO PER COMPLESSO NAVALE 76/62 COMPATTO CON COFANI DI BORDO	54.033,71	0,00
OTO MELARA S.P.A.	EUR	58.157,54	389	PARTI DI RICAMBIO PER COMPLESSO NAVALE 76/62 COMPATTO CON COFANI DI BORDO	58.157,54	0,00
OTO MELARA S.P.A.	EUR	88.914,18	1	PARTI DI RICAMBIO PER COMPLESSO NAVALE 76/62 COMPATTO CON COFANI DI BORDO	69.898,47	19.015,71
OTO MELARA S.P.A.	EUR	255.202,00	16	PARTI DI RICAMBIO PER COMPLESSO NAVALE 76/62 COMPATTO CON COFANI DI BORDO	255.202,00	0,00
OTO MELARA S.P.A.	USD	2.800,00	1	PARTI DI RICAMBIO PER COMPLESSO NAVALE 76/62 COMPATTO CON COFANI DI BORDO P/N137610407 COUPLING QUICK	2.107,64	0,00
OTO MELARA S.P.A.	EUR	84.150,00	1	PARTI DI RICAMBIO PER COMPLESSO NAVALE 76/62 COMPATTO CON COFANI DI BORDO: P/N 137608017 ARM ROCKING LEFT	84.150,00	0,00

TAB. M

Tipo di operazione: Esportazione Definitiva (EX)

Denominazione operatore	Codice valuta	Ammontare in valuta	Quantità	Materiale oggetto del contratto	Stato di avanzamento annuale (Euro)	Utilizzo anni precedenti (Euro)
OTO MELARA S.P.A.	EUR	503.925,55	229	PARTIDI RICAMBIO PER COMPLESSO NAVALE 76/62 SR CON COFANI DI BORDO	503.925,55	0,00
OTO MELARA S.P.A.	EUR	5.046,93	31	PARTIDI RICAMBIO PER COMPLESSO NAVALE 76/62 SR CON COFANI DI BORDO	4.951,63	95,30
OTO MELARA S.P.A.	EUR	3.161.996,38	1507	PARTIDI RICAMBIO PER COMPLESSO NAVALE 76/62 SR CON COFANI DI BORDO	1.445.968,02	0,00
OTO MELARA S.P.A.	EUR	57.500,00	4631	PARTIDI RICAMBIO PER COMPLESSO NAVALE 76/62 SR CON COFANI DI BORDO	57.500,00	0,00
OTO MELARA S.P.A.	EUR	1.669.450,00	96	PARTIDI RICAMBIO PER COMPLESSO NAVALE 76/62 SR CON COFANI DI BORDO	667.780,00	0,00
OTO MELARA S.P.A.	EUR	25.745,78	2	PARTIDI RICAMBIO PER COMPLESSO NAVALE 76/62 SR CON COFANI DI BORDO	19.257,78	6.488,00
OTO MELARA S.P.A.	EUR	48.413,20	10	PARTIDI RICAMBIO PER COMPLESSO NAVALE 76/62 SR CON COFANI DI BORDO	48.413,20	0,00
OTO MELARA S.P.A.	EUR	11.950,32	3	PARTIDI RICAMBIO PER COMPLESSO NAVALE 76/62 USN P/NS517969	5.975,16	0,00
OTO MELARA S.P.A.	USD	16.281,00	72	PARTIDI RICAMBIO PER COMPLESSO NAVALE DA 76-62 COMPATTO CON COFANI DI BORDO (ALLEGATO)	12.255,18	0,00
OTO MELARA S.P.A.	EUR	777.718,47	4	PARTIDI RICAMBIO PER COMPLESSO NAVALE DA 76/62 COMPATTO CON COFANI DI BORDO	249.945,07	0,00
OTO MELARA S.P.A.	EUR	73.432,04	44	PARTIDI RICAMBIO PER COMPLESSO NAVALE DA 76/62 COMPATTO CON COFANI DI BORDO	73.432,04	0,00
OTO MELARA S.P.A.	EUR	3.590.000,00	19344	PARTIDI RICAMBIO PER KIT INCREM RITMO DI FUOCO A 100 COLPI/MIN PER COMPLESSO NAVALE 76/62C	2.455.000,02	0,00
OTO MELARA S.P.A.	EUR	386.751,02	173	PARTIDI RICAMBIO PER OBICE CAMPALE MOD 56 105 14 CON DOTAZIONI D ARMA E DI BATTERIA	386.751,02	0,00
OTO MELARA S.P.A.	EUR	62.449,00	11	PARTIDI RICAMBIO PER OBICE ODE UNITA	19.449,00	43.000,00
OTO MELARA S.P.A.	EUR	314.538,24	4	PARTIDI RICAMBIO PER OBICE ODE UNITA CONTROLLO MOTORI ELETTRICI GLS E AHS	314.538,24	0,00
OTO MELARA S.P.A.	EUR	43.229,10	2	PARTIDI RICAMBIO PER SISTEMA DI MANOVRE PER OBICE 155 MM ODE	19.511,80	0,00
OTO MELARA S.P.A.	EUR	5.093.700,00	92	PARTIDI RICAMBIO PER TORRETTA DA 12.7MM ASSERVITA VERSIONE NAVALE	9.000,00	3.395.800,00
OTO MELARA S.P.A.	EUR	8.286.419,42	1461	PARTIDI RICAMBIO PER TORRETTA GATLING 12.7 MM ASSERVITA VERSIONE NAVALE	915.437,58	0,00
OTO MELARA S.P.A.	EUR	146.526,63	345	PARTIDI RICAMBIO PER TORRETTA HIT FIST 25/30 MM	27.200,59	117.730,16
OTO MELARA S.P.A.	EUR	8.092.257,76	27	PARTIDI RICAMBIO PER TORRETTA HITFIST 25-30 MM	4.704.456,91	2.403.225,95
OTO MELARA S.P.A.	EUR	15.479,46	1	PARTIDI RICAMBIO PER USO E MANUTENZIONE PER COMPLESSO NAVALE 76-62 C CON COFANI DI BORDO	15.479,46	0,00
OTO MELARA S.P.A.	EUR	43.229,10	585	PARTIDI RICAMBIO SISTEMA DI ELEVAZIONE OBICE DA 155 MM ODE	23.717,30	0,00
OTO MELARA S.P.A.	EUR	63.100,00	4	PARTIDI RICAMBIO TOR HIT ROLE 12.7	30.000,00	0,00

TAB. M

Tipo di operazione: Esportazione Definitiva (EX)

Denominazione operatore	Codice valuta	Ammontare in valuta	Quantità	Materiale oggetto del contratto	Stato di avanzamento annuale (Euro)	Utilizzo anni precedenti (Euro)
OTO MELARA S.P.A.	EUR	63.100,00	6	PARTI DI RICAMBIO TOR HIT ROLE 12.7 LEGGERA	33.100,00	0,00
OTO MELARA S.P.A.	EUR	8.067.845,65	76	PARTI RIC COMPL NAV 76/62	95.122,50	7.972.723,15
OTO MELARA S.P.A.	EUR	756,78	7	PARTI RICAMBI PER COMPLESSO NAVALE 127/54	756,78	0,00
OTO MELARA S.P.A.	EUR	53.032,60	78	PARTI RICAMBIO BLINDO ARMATA CENTAURO B I	53.032,60	0,00
OTO MELARA S.P.A.	EUR	900.000,00	1	PARTI RICAMBIO COMPL. NAVALE 127/64 LW	400.000,00	0,00
OTO MELARA S.P.A.	EUR	346.320,76	100	PARTI RICAMBIO COMPLESSO 76/62	29.362,00	316.958,76
OTO MELARA S.P.A.	EUR	63.302,31	64	PARTI RICAMBIO COMPLESSO BINATO NAVALE 40/70 COMPATTO	22.452,31	40.850,00
OTO MELARA S.P.A.	EUR	302.429,62	378	PARTI RICAMBIO COMPLESSO NAVALE 76/62 COMPATTO CON COFANI DI BORDO	302.429,62	0,00
OTO MELARA S.P.A.	EUR	263.255,81	164	PARTI RICAMBIO COMPLESSO NAVALE 76/62 SR	263.255,81	0,00
OTO MELARA S.P.A.	EUR	15.000.000,00	12475	PARTI RICAMBIO E ATTREZZATURE COMPLESSO NAVALE	1.744.941,74	1.666.336,22
OTO MELARA S.P.A.	EUR	2.500.000,00	6704	PARTI RICAMBIO OBICE CAMPALE MOD 56 105 14 CON DOTAZIONI D ARMA E DI BATTERIA	1.971.000,00	0,00
OTO MELARA S.P.A.	EUR	23.484,46	23	PARTI RICAMBIO PER COMPL. BINATO 40/70	23.484,46	0,00
OTO MELARA S.P.A.	EUR	14.620,00	4	PARTI RICAMBIO PER COMPL. BINATO 40/70	14.620,00	0,00
OTO MELARA S.P.A.	EUR	100.455,54	264	PARTI RICAMBIO PER COMPLESSO BINATO NAVALE	100.455,54	0,00
OTO MELARA S.P.A.	EUR	18.161,01	55	PARTI RICAMBIO PER COMPLESSO BINATO NAVALE	18.161,01	0,00
OTO MELARA S.P.A.	EUR	15.301,17	128	PARTI RICAMBIO PER COMPLESSO BINATO NAVALE 40/70	15.301,17	0,00
OTO MELARA S.P.A.	EUR	10.015,00	174	PARTI RICAMBIO PER COMPLESSO BINATO NAVALE 40/70	10.015,00	0,00
OTO MELARA S.P.A.	EUR	81.395,34	16	PARTI RICAMBIO PER COMPLESSO BINATO NAVALE 40/70	81.395,34	0,00
OTO MELARA S.P.A.	EUR	216.343,33	119	PARTI RICAMBIO PER COMPLESSO BINATO NAVALE 40/70	216.343,33	0,00
OTO MELARA S.P.A.	EUR	13.291,09	41	PARTI RICAMBIO PER COMPLESSO BINATO NAVALE 40/70 COMPATTO	13.291,09	0,00
OTO MELARA S.P.A.	EUR	11.279,48	5	PARTI RICAMBIO PER COMPLESSO BINATO NAVALE 40/70 COMPATTO	4.483,28	6.796,20
OTO MELARA S.P.A.	EUR	5.700,84	12	PARTI RICAMBIO PER COMPLESSO BINATO NAVALE 40/70 COMPATTO	5.700,84	0,00
OTO MELARA S.P.A.	EUR	28.423,58	127	PARTI RICAMBIO PER COMPLESSO BINATO NAVALE 40/70 COMPATTO	28.423,58	0,00

TAB. M

Tipo di operazione: Esportazione Definitiva (EX)

Denominazione operatore	Codice valuta	Ammontare in valuta	Quantità	Materiale oggetto del contratto	Stato di avanzamento annuale (Euro)	Utilizzo anni precedenti (Euro)
OTO MELARA S.P.A.	EUR	19.000,06	2	PARTI RICAMBIO PER COMPLESSO NAVALE 40/70	19.000,06	0,00
OTO MELARA S.P.A.	EUR	421.289,69	155	PARTI RICAMBIO PER COMPLESSO NAVALE 40/70	178.546,33	0,00
OTO MELARA S.P.A.	EUR	99.645,24	68	PARTI RICAMBIO PER COMPLESSO SINGOLO NAVALE 40/70	99.645,24	0,00
OTO MELARA S.P.A.	EUR	295.162,12	32	PARTI RICAMBIO PER COMPLESSO SINGOLO NAVALE 40/70 TIPO 520/R	248.630,10	46.532,02
OTO MELARA S.P.A.	EUR	4.165,33	261	PARTI RICAMBIO PER TORRETTA DA 12,7 MM ASSERVITA	4.165,33	0,00
OTO MELARA S.P.A.	EUR	76.678,11	33	PDR 76/62 SR	26.492,17	50.185,94
OTO MELARA S.P.A.	EUR	7.910.000,00	1	PIATTAFORMA ROBOTICA OTO TR P I D VEICOLARE	75.000,00	0,00
OTO MELARA S.P.A.	EUR	7.910.000,00	1	PIATTAFORMA ROBOTICA OTO TRP I I EDD VEICOLARE	100.000,00	0,00
OTO MELARA S.P.A.	EUR	544,20	40	PN 157623247 SEAL-PN 230821019 SEAL	544,20	0,00
OTO MELARA S.P.A.	EUR	363.463,77	58	PROGRAMMA ORIZZONTE PARTI RICAMBIO COMPLESSO NAVALE 76/62 SR	235.321,94	128.141,83
OTO MELARA S.P.A.	EUR	3.238.222,39	334	RICAMBI COMPLESSO SING NAVALE 30 MM MARLIN WS	61.347,66	0,00
OTO MELARA S.P.A.	EUR	17.512,00	21	RICAMBI PER COMPLESSO BINATO NAVALE 40/70	17.512,00	0,00
OTO MELARA S.P.A.	EUR	11.097,52	2	RICAMBI PER COMPLESSO BINATO NAVALE 40/70 COMPATTO	11.097,52	0,00
OTO MELARA S.P.A.	EUR	106.321,00	45	RICAMBI PER COMPLESSO BINATO NAVALE 40/70 COMPATTO	97.030,00	9.291,00
OTO MELARA S.P.A.	EUR	738,19	17	RICAMBI PER COMPLESSO SINGOLO NAVALE	738,19	0,00
OTO MELARA S.P.A.	EUR	16.122,00	3	RICAMBI PER COMPLESSO SINGOLO NAVALE 40/70	16.122,00	0,00
OTO MELARA S.P.A.	EUR	2.582.383,41	482	RICAMBI PER TORRETTA DA 12,7MM VERS NAVALE	168.747,49	0,00
OTO MELARA S.P.A.	EUR	1.397.379,20	2	SCUDO FURTIVO PER COMPLESSO NAVALE 76/62 SR CON COFANI DI BORDO: P/N 157607008	528.951,68	0,00
OTO MELARA S.P.A.	EUR	11.325.000,00	1	SERIE DI DOC. TEC. PER USO E MANUTENZIONE SU CD ROM	50,00	0,00
OTO MELARA S.P.A.	EUR	5.200.970,00	2	SERIE DI DOCUMENTAZIONE TECNICA DI USO E MANUTENZIONE SU CD ROM	33.590,00	4.971.380,00
OTO MELARA S.P.A.	EUR	130.000,00	1	SIMULACRO IN SCALA 1 I DI MUNIZIONE VULCANO 76 MM	20.000,00	0,00
OTO MELARA S.P.A.	EUR	7.910.000,00	2	SIMULACRO IN SCALA 1A 1 I DI MUNIZIONE VULCANO 76 MM	40.000,00	0,00
OTO MELARA S.P.A.	EUR	130.000,00	3	SIMULACRO MUNIZIONE VULCANO CAL 127 MM	60.000,00	0,00

TAB. M

Tipo di operazione: Esportazione Definitiva (EX)

Denominazione operatore	Codice valuta	Ammontare in valuta	Quantità	Materiale oggetto del contratto	Stato di avanzamento annuale (Euro)	Utilizzo anni precedenti (Euro)
OTO MELARA S.P.A.	EUR	7.910.000,00	1	SIMULACRO MUNIZIONE VULCANO CAL 155 MM	20.000,00	0,00
OTO MELARA S.P.A.	EUR	7.910.000,00	1	SIMULACRO MUNIZIONI VULCANO CAL 127 MM	20.000,00	0,00
OTO MELARA S.P.A.	EUR	100.000,00	1	SIMULATORE COMPLESSO NAVALE 76/62 SR	100.000,00	0,00
OTO MELARA S.P.A.	EUR	2.767.500,00	3	SIMULATORE E COMPLESSO NAVALE 127/64 CON ATTREZZATURE	184.800,00	848.400,00
OTO MELARA S.P.A.	EUR	8.286.419,42	6	SIMULATORE PER TORRETTA GATLING 12.7 MM ASSERVITA VERSIONE NAVALE P/N 419332056	92.400,00	0,00
OTO MELARA S.P.A.	EUR	7.910.000,00	1	SISTEMA D ARMA PORCOSPINO CAL 20 MM VULCAN	800.000,00	0,00
OTO MELARA S.P.A.	EUR	7.910.000,00	1	SISTEMA UAV AD ALA FISSA OTO - HORUS	175.000,00	0,00
OTO MELARA S.P.A.	EUR	7.910.000,00	1	TORRE MULTIRUOLO CAL. 76/62 DRACO PRIVA DI SCHEDE UCG	2.500.000,00	0,00
OTO MELARA S.P.A.	EUR	8.338.950,00	4	TORRETTA DA 12.7 MM ASSERVITA VERSIONE NAVALE	1.682.900,00	0,00
OTO MELARA S.P.A.	EUR	8.092.257,76	1	TORRETTA HITFIST 25-30MM - ATTREZZATURE DI USO E MANUTENZIONE CON RELATIVI LIBRETTI DI ISTRUZIONE - FN.463100004	984.000,00	2.403.225,95
OTO MELARA S.P.A.	EUR	89.000,00	5	TORRETTA DA 12.7 MM ASSERVITA VERSIONE NAVALE - ATTREZZATURE	89.000,00	0,00
OTO MELARA S.P.A.	EUR	8.338.950,00	16	TORRETTA DA 12.7 MM ASSERVITA VERSIONE NAVALE - ATTREZZATURE DI USO E MANUTENZIONE	6.056,20	0,00
OTO MELARA S.P.A.	EUR	8.338.950,00	2	TORRETTA DA 12.7 MM ASSERVITA VERSIONE NAVALE - MANUALI DI USO E MANUTENZIONE SU CARTA	6.000,00	0,00
OTO MELARA S.P.A.	EUR	8.338.950,00	76	TORRETTA DA 12.7 MM ASSERVITA VERSIONE NAVALE - PARTI DI RICAMBIO	2.943,80	0,00
OTO MELARA S.P.A.	EUR	88.789,56	21	TORRETTA DA 12.7 MM ASSERVITA VERSIONE NAVALE - PARTI DI RICAMBIO	2.175,87	0,00
OTO MELARA S.P.A.	EUR	253.800,00	1	TORRETTA DA 12.7MM ASSERVITA VERS NAVALE	253.800,00	0,00
OTO MELARA S.P.A.	EUR	5.093.700,00	4	TORRETTA DA 12.7MM ASSERVITA VERSIONE NAVALE	1.682.900,00	3.395.800,00
OTO MELARA S.P.A.	EUR	8.286.419,42	7	TORRETTA GATLING 12.7 MM ASSERVITA VERSIONE NAVALE	3.450.000,00	0,00
OTO MELARA S.P.A.	EUR	12.357.350,00	12	TORRETTA GATLING 12.7 MM ASSERVITA VERSIONE NAVALE	5.360.500,00	1.393.250,00
OTO MELARA S.P.A.	EUR	192.770,67	13	TORRETTA HIT FIST 25/30 MM RICAMBI	3.948,11	186.788,32
OTO MELARA S.P.A.	EUR	24.630,53	3	TORRETTA HIT FIST 25/30 MM	7.105,83	17.524,70
OTO MELARA S.P.A.	EUR	1.525.000,00	1	TORRETTA HIT FIST 30 MM CON SISTEMA MISS SPIKE PRIVO DI MCLU	1.250.000,00	0,00
OTO MELARA S.P.A.	EUR	7.910.000,00	1	TORRETTA HIT ROLE 12.7 MM LEGGERA	200.000,00	0,00

TAB. M

Tipo di operazione: Esportazione Definitiva (EX)

Denominazione operatore	Codice valuta	Ammontare in valuta	Quantità	Materiale oggetto del contratto	Stato di avanzamento annuale (Euro)	Utilizzo anni precedenti (Euro)
OTO MELARA S.P.A.	EUR	200.000,00	1	TORRETTA HIT ROLE 12,7 MM LEGGERA	200.000,00	0,00
OTO MELARA S.P.A.	EUR	1.525.000,00	1	TORRETTA HIT ROLE 12,7 MM LEGGERA	200.000,00	0,00
OTO MELARA S.P.A.	EUR	2.765.880,00	6	TORRETTA HITFIST 25 MM PLU - PARTI DI RICAMBIO	1.106.352,00	1.659.528,00
OTO MELARA S.P.A.	EUR	4.183.234,58	281	TORRETTA HITFIST 25-30 MM RICAMBI	4.178.966,54	4.268,04
OTO MELARA S.P.A.	EUR	1.090.000,00	1	TORRETTA HITFIST 25/30 MM ATTREZZATURE P/N 463100004	1.090.000,00	0,00
OTO MELARA S.P.A.	EUR	55.800,00	1	TORRETTA HITFIST 25/30MM - RICAMBI	18.600,00	0,00
OTO MELARA S.P.A.	EUR	2.500.000,00	1	TORRETTA HITFIST OWS 30 MM	1.200.000,00	0,00
OTO MELARA S.P.A.	EUR	32.500.000,00	4	TORRETTA TM197B PER ELICOTTERI	2.460.000,00	10.000.908,00
OTO MELARA S.P.A.	EUR	4.000.000,00	1	VEICOLO BLINDATO NBC - VBCI	4.000.000,00	0,00
OTO MELARA S.P.A.	EUR	7.910.000,00	1	VEICOLO ELETTRICO CINGOLATO OTO TR P2 COMBACT FOB	75.000,00	0,00
OTO MELARA S.P.A.	EUR	1.525.000,00	1	VEICOLO ELETTRICO CINGOLATO OTO TRP2 COMBACT FOB	75.000,00	0,00
OTO MELARA S.P.A.	EUR	7.910.000,00	1	VEICOLO ELETTRICO RUOTATO OTO TRP 3 FORZA NEC FANTERIA	75.000,00	0,00
PARDINI ARMI SRL	EUR	266.290,30	14	PARDINI PISTOLA FPM CAL. 22 LR	258.762,00	0,00
PARDINI ARMI SRL	EUR	185.719,00	1	PISTOLA PARDINI MOD. FPM CAL. 22LR	989,00	0,00
PARDINI ARMI SRL	EUR	185.719,00	200	PISTOLA PARDINI MOD. SP CAL. 22LR	181.998,00	0,00
PARDINI ARMI SRL	EUR	8.617,00	9	PISTOLE SP CAL. 22LR SEMIAUT. 5 COLPI	8.617,00	0,00
PARDINI ARMI SRL	EUR	266.290,30	21	RICAMBI PARDINI PISTOLA HP CAL. 32SW	7.528,30	0,00
PARDINI ARMI SRL	EUR	185.719,00	6	SP CANNA CAL. 22LR	1.796,00	0,00
PARDINI ARMI SRL	EUR	185.719,00	7	SP OTTURATORE CAL. 22LR	936,00	0,00
PASQUALI MICROWAVE SYSTEMS S.R.L.	EUR	361.000,00	2	WAVEGUIDE COMPACTOR - COMPACTORE IN GUIDA DI ONDA P/N E-120950 PER RADAR NAVALE	182.272,00	0,00
PIAGGIO AERO INDUSTRIES S.P.A.	USD	1.013.733,80	37	COMPONENTI DI MOTORE PER F135	162.629,90	39.494,19
PIAGGIO AERO INDUSTRIES S.P.A.	EUR	230.840,00	59	COMPONENTI EH101 NJ192225 NJ192476 NJ30741 NJ31054 NJ31165 NJ 31528 NJ 32009	7.740,15	107.333,68
PIAGGIO AERO INDUSTRIES S.P.A.	EUR	8.931.812,80	1	COMPONENTI MOTORE ENGINE F135	5.013,19	0,00

TAB. M

Tipo di operazione: Esportazione Definitiva (EX)

Denominazione operatore	Codice valuta	Ammontare in valuta	Quantità	Materiale oggetto del contratto	Stato di avanzamento annuale (Euro)	Utilizzo anni precedenti (Euro)
PIAGGIO AERO INDUSTRIES S.P.A.	USD	4.201.989,84	7	COMPONENTI PER MOTORE F135 VELIVOLO JOINT STRIKE 135 FIGHTER	35.588,63	1.444.140,11
PIAGGIO AERO INDUSTRIES S.P.A.	USD	4.283.881,63	43	COMPONENTI PER MOTORE F135 VELIVOLO JSF TURBOFAN F135	671.527,26	712.318,65
PIAGGIO AERO INDUSTRIES S.P.A.	EUR	1.000,00	16	PARTI DI RICAMBIO DEL TURBOMOTORE GEM MK 1004-IN29604	1.000,00	0,00
PIAGGIO AERO INDUSTRIES S.P.A.	EUR	9.854.265,00	305	PARTI DI RICAMBIO PER MOTORE RTM322	452.934,30	6.690,15
PIAGGIO AERO INDUSTRIES S.P.A.	EUR	7.020.070,53	191	PARTI DI RICAMBIO PER PGM EH 101 TURBOMOTORE RTM322	704.013,39	5.947.025,35
PIAGGIO AERO INDUSTRIES S.P.A.	EUR	12.549.167,70	915	PARTI DI RICAMBIO PER TORNADO	152.275,15	0,00
PIAGGIO AERO INDUSTRIES S.P.A.	EUR	6.746.255,79	1064	PARTI DI RICAMBIO PER TURBOMOTORE RTM 322 (VEDERE ALL. B)	3.227.276,78	1.479.583,24
PIAGGIO AERO INDUSTRIES S.P.A.	EUR	2.510.624,62	633	PARTI DI RICAMBIO PER VEICOLO TORNADO	73.981,14	0,00
PIAGGIO AERO INDUSTRIES S.P.A.	EUR	4.100.000,00	112	RICAMBI MOTORE RTM322	72.178,24	0,00
PIAGGIO AERO INDUSTRIES S.P.A.	EUR	44.000,00	11	TURBOGETTO VIPER COMPONENTI MOTORE V926205/V926320 SETTORI	44.000,00	0,00
PIAGGIO AERO INDUSTRIES S.P.A.	EUR	7.372.000,00	4	TURBOGETTO VIPER MK632-43	7.372.000,00	0,00
PIETRO ROSA TBM S.R.L.	EUR	1.063.831,39	599	ALETTE ANTERIORI PER MISSILE A/A	157.809,56	125.931,50
PIETRO ROSA TBM S.R.L.	EUR	1.063.831,39	749	ALETTE POSTERIORI PER MISSILE A/A	272.675,95	125.931,50
R.W.M. ITALIA S.P.A.	EUR	15.600,00	268	ALLUMINIO IN POLVERE PER MISCELE ESPLOSIVE	2.680,00	500,00
R.W.M. ITALIA S.P.A.	EUR	266,00	2	ANELLO DI SPENSIONE BOMBA MK 84	156,00	0,00
R.W.M. ITALIA S.P.A.	EUR	266,00	2	ANELLO SPENSIONE PER BOMBA MK 82/83	110,00	0,00
R.W.M. ITALIA S.P.A.	EUR	542.500,00	5	ATTREZZ. CARICA CMM CM101-CAP CONSIST. IN: N.2 STRUM. MIS. PRESS ABP 203; N.2 STRUM. TEST ELET. AET 203; N.1 KIT ATTR	506.500,00	0,00
R.W.M. ITALIA S.P.A.	EUR	62.240.750,00	900	BOMBA 1000LB MK83 - ATTIVA COMPLETA DI ANELLI DI SPENSIONE	14.737.500,00	840.480,00
R.W.M. ITALIA S.P.A.	EUR	62.240.750,00	198	BOMBA 1000LB MK83 - INERTE COMPLETA DI ANELLI DI SPENSIONE	1.631.520,00	840.480,00
R.W.M. ITALIA S.P.A.	EUR	3.033.120,00	7	BOMBA 500LB PER PAVEWAY - VUOTA	37.380,00	2.221.440,00
R.W.M. ITALIA S.P.A.	EUR	1.000,00	1	BOMBA 500LB PER PAVEWAY IV - ATTIVA	1.000,00	0,00
R.W.M. ITALIA S.P.A.	EUR	47.530,00	2	BOMBA 500LB PER PAVEWAY IV - INERTE	3.700,00	0,00
R.W.M. ITALIA S.P.A.	EUR	7.747.342,50	56	BOMBA 500LB PER PAVEWAY IV - INERTE	55.700,00	0,00

TAB. M

Tipo di operazione: Esportazione Definitiva (EX)

Denominazione operatore	Codice valuta	Ammontare in valuta	Quantità	Materiale oggetto del contratto	Stato di avanzamento annuale (Euro)	Utilizzo anni precedenti (Euro)
R. W. M. ITALIA S.P.A.	EUR	47.530,00	1	BOMBA 500LB PER PAVEWAY IV - INERTESIMULANTI)	15.300,00	0,00
R. W. M. ITALIA S.P.A.	EUR	47.530,00	3	BOMBA 500LB PER PAVEWAY IV - VUOTA	28.530,00	0,00
R. W. M. ITALIA S.P.A.	USD	30.336.461,06	1338	BOMBE 2000 LB MK84 SEMILAVORATO	3.510.084,88	16.552.457,76
R. W. M. ITALIA S.P.A.	USD	30.336.461,06	840	BOMBE 500 LB MK82 SEMILAVORATO	1.219.008,55	16.552.457,76
R. W. M. ITALIA S.P.A.	EUR	847.830,00	59	BOMBE 500LB PER PAVEWAY IV - ATTIVE	847.830,00	0,00
R. W. M. ITALIA S.P.A.	EUR	3.500,00	8	CARICA DI PROFONDITÀ DC103/DSC 450G - ATTIVA	3.500,00	0,00
R. W. M. ITALIA S.P.A.	EUR	742.500,00	1100	CARICA DI PROFONDITÀ DC103/MSS 30G - ATTIVA	742.500,00	0,00
R. W. M. ITALIA S.P.A.	EUR	36.800,00	1	CARICA DI PROFONDITÀ DC 103 DSC 450 GR SIMULACRO	200,00	0,00
R. W. M. ITALIA S.P.A.	EUR	36.800,00	1	CARICA DI PROFONDITÀ DC 103 MSS 30 GR SIMULACRO	200,00	0,00
R. W. M. ITALIA S.P.A.	EUR	300,00	6	CD ROM BOMBA 500LB MK82	150,00	0,00
R. W. M. ITALIA S.P.A.	EUR	29.644,00	4	CD ROM E MANUALI	29.644,00	0,00
R. W. M. ITALIA S.P.A.	EUR	28.100,00	2	DOCUMENTAZIONE TECNICA E DISEGNI RELATIVI ALLE CARICHE DI PROFONDITÀ DC103/MSS	28.100,00	0,00
R. W. M. ITALIA S.P.A.	EUR	490.300,00	10	ESPLOSIVO PBXX-110 + PROVINI	100,00	295.050,00
R. W. M. ITALIA S.P.A.	USD	30.336.461,06	1144	GOVERNALE CONICO LOW DRAG 2000 LB	684.591,64	16.552.457,76
R. W. M. ITALIA S.P.A.	USD	30.336.461,06	1704	GOVERNALE CONICO LOW DRAG 500 LB	513.059,84	16.552.457,76
R. W. M. ITALIA S.P.A.	EUR	36.800,00	1	LANCIATORE CARICA PROFONDITÀ SLD302 AIRONE SIMULACRO	10.000,00	0,00
R. W. M. ITALIA S.P.A.	EUR	91.800,00	1	LOW YIELD WARHEAD BOMBA DI PENETRAZIONE A CARICA RIDOTTA - ATTIVA	78.800,00	0,00
R. W. M. ITALIA S.P.A.	EUR	91.800,00	1	LOW YIELD WARHEAD BOMBA DI PENETRAZIONE A CARICA RIDOTTA - MANUALI	13.000,00	0,00
R. W. M. ITALIA S.P.A.	EUR	542.500,00	6	MANUALI CARICA CMM CM101-CAP (NR. 6 CD ROMA)	36.000,00	0,00
R. W. M. ITALIA S.P.A.	EUR	46.200,00	2	MANUALI E COSTI NON RICORRENTI	46.200,00	0,00
R. W. M. ITALIA S.P.A.	EUR	300,00	6	MANUALI SU CARTA BOMBA 500LB MK82	150,00	0,00
R. W. M. ITALIA S.P.A.	EUR	36.800,00	1	MINA MARINA ASTERIA MN 107 SIMULACRO	6.000,00	0,00
R. W. M. ITALIA S.P.A.	EUR	36.800,00	1	MINA MARINA LIMPET PIOVRA MN 110 SIMULACRO	4.000,00	0,00

TAB. M

Tipo di operazione: Esportazione Definitiva (EX)

Denominazione operatore	Codice valuta	Ammontare in valuta	Quantità	Materiale oggetto del contratto	Stato di avanzamento annuale (Euro)	Utilizzo anni precedenti (Euro)
R.W.M. ITALIA S.P.A.	EUR	23.000,00	1	MINA MARINA LIMPET PIOVRA MN110 - MANUALI FORMATO CARTACEO	4.000,00	0,00
R.W.M. ITALIA S.P.A.	EUR	23.000,00	1	MINA MARINA LIMPET PIOVRA MN110 - MANUALI IN FORMATO CD	4.000,00	0,00
R.W.M. ITALIA S.P.A.	EUR	62.500,00	1	MINA MARINA LIMPET PIOVRA MN110 - MANUALI-TEST REPORT CON REL FIN	7.500,00	0,00
R.W.M. ITALIA S.P.A.	EUR	62.500,00	5	MINA MARINA LIMPET PIOVRA MN110 - SERVIZI - TEST SU N.6 SPARACHIODI	55.000,00	0,00
R.W.M. ITALIA S.P.A.	EUR	23.000,00	2	MINA MARINA LIMPET PIOVRA MN110 - SERVIZI N. 2 TECNICI	15.000,00	0,00
R.W.M. ITALIA S.P.A.	EUR	307.330,00	10	MINA MARINA LIMPET PIOVRA MN110 ATTREZZATURE POSA E RECUPERO	62.550,00	0,00
R.W.M. ITALIA S.P.A.	EUR	307.330,00	83	MINA MARINA LIMPET PIOVRA MN110- RICAMBI	244.780,00	0,00
R.W.M. ITALIA S.P.A.	EUR	397.200,00	6	MINA MARINA LIMPET PIOVRA MN110-MANUALI OPERATORE/MANUTENTORE IN FORMATO CARTACEO	7.500,00	43.200,00
R.W.M. ITALIA S.P.A.	EUR	397.200,00	6	MINA MARINA LIMPET PIOVRA MN110-MANUALI OPERATORE/MANUTENTORE-CD ROM	7.500,00	43.200,00
R.W.M. ITALIA S.P.A.	EUR	36.800,00	1	MINA MARINA MANTA MN 103 SIMULACRO	4.000,00	0,00
R.W.M. ITALIA S.P.A.	EUR	420.000,00	2	MINA MARINA MANTA MN103 ATTREZZATURA-MANUALI CARTACEI	63.000,00	168.000,00
R.W.M. ITALIA S.P.A.	EUR	420.000,00	2	MINA MARINA MANTA MN103 ATTREZZATURA-MANUALI CD-ROM	63.000,00	168.000,00
R.W.M. ITALIA S.P.A.	EUR	36.800,00	1	MINA MARINA MURENA MN 102 MOD 2 SIMULACRO	4.000,00	0,00
R.W.M. ITALIA S.P.A.	EUR	420.000,00	2	MINA MARINA MURENA MN102 MOD 2 ATTREZZATURA - MANUALI CARTACEI	63.000,00	168.000,00
R.W.M. ITALIA S.P.A.	EUR	420.000,00	2	MINA MARINA MURENA MN102 MOD 2 ATTREZZATURA-MANUALI CD-ROM	63.000,00	168.000,00
R.W.M. ITALIA S.P.A.	EUR	831.475,00	3950	NOSE CUP- SUPPORT - CONTRASTI BICCHIERE DI OGIVA	272.550,00	0,00
R.W.M. ITALIA S.P.A.	EUR	490.300,00	10	PARCO2 CARICA CAVA - ATTIVA + COSTI	100.000,00	295.050,00
R.W.M. ITALIA S.P.A.	EUR	490.980,00	21	PARCO1 TESTA IN GUERRA PER MISSILE - ATTIVA	210.420,00	0,00
R.W.M. ITALIA S.P.A.	EUR	39.360,00	48	PARTI RICAMBIO MINA MARINA LIMPET PIOVRA MN110- SPARACHIODI PER PIOVRA	39.360,00	0,00
R.W.M. ITALIA S.P.A.	EUR	15.600,00	186	POLIBUTADIENE (HTPB)	1.302,00	500,00
R.W.M. ITALIA S.P.A.	EUR	28.000,00	4	PROPELLENTE SOLIDO DOPPIA BASE (NITROGLICERINA DISP. IN NITROCELLULOSA)	28.000,00	0,00
R.W.M. ITALIA S.P.A.	EUR	39.855,48	64	RICAMBI CESCOIA ESPLOSIVA CMM CM102 - KIT MANUTENZIONE GU	39.855,48	0,00
R.W.M. ITALIA S.P.A.	EUR	831.475,00	3950	SWIVEL AND CLIP - GIRELLE CON MOSCHETTINI	191.575,00	0,00

TAB. M

Tipo di operazione: Esportazione Definitiva (EX)

Denominazione operatore	Codice valuta	Ammontare in valuta	Quantità	Materiale oggetto del contratto	Stato di avanzamento annuale (Euro)	Utilizzo anni precedenti (Euro)
R. W.M. ITALIA S.P.A.	EUR	831.475,00	7900	SWIVEL AND LINK - GIRELLE CON ANELLO	367.350,00	0,00
RHEINMETALL ITALIA S.P.A.	EUR	48.142.141,45	4	AFFUSTI BINATI CAMPALIA C/A DA 35MM TIPO GDF 007 (AHEAD). COMPLETI DI GRUPPI ELETTROGENI E ACCESSORI	2.128.993,00	0,00
RHEINMETALL ITALIA S.P.A.	EUR	8.110.000,00	12	AFFUSTO BINATO CAMPALIA C/A DA 35MM TIPO GDF COMPLETO DI ACCESSORI	4.088.244,54	0,00
RHEINMETALL ITALIA S.P.A.	EUR	169.245.335,04	8	AFFUSTO BINATO CAMPALIA C/A DA 35MM TIPO GDF 007 AHEAD	16.512.109,13	127.284.260,43
RHEINMETALL ITALIA S.P.A.	EUR	795.571,80	2	ATTREZZATURE (STRUMENTI DI COLLAUDO E CONTROLLO) PER LA MANUTENZIONE ON BOARD DI MITRAGLIERA C/A DA 25MM TIPO KBA	43.088,20	0,00
RHEINMETALL ITALIA S.P.A.	EUR	48.142.141,45	4	CENTRALE DI TIRO SKY GUARD III PER MISSILE S/A E AFFUSTI C/A. COMPL. DI ACC. E DEL SEGU. MATERIALE: RADAR DI RIC. E INSEG.	2.228.612,00	0,00
RHEINMETALL ITALIA S.P.A.	EUR	8.110.000,00	6	CENTRALE DI TIRO SKY GUARD PER AFFUSTO BINATO C/A COMPLETA DI ACCESSORI	3.810.000,00	0,00
RHEINMETALL ITALIA S.P.A.	EUR	169.245.335,04	4	CENTRALI DI TIRO SKY GUARD III PER MISSILE SA E AFFUSTI BINATI C/A	11.530.328,00	127.284.260,43
RHEINMETALL ITALIA S.P.A.	EUR	87.877,00	5	COMPONENTI PER RADAR RICERCA E INSEGUIMENTO PER SKY GUARD III	36.787,00	0,00
RHEINMETALL ITALIA S.P.A.	EUR	44.119.000,00	1	FIELD TRAINING SIMULATOR(FTS) - FIELD TRAINING SIMULATOR(FTS)	504.253,91	5.062.474,46
RHEINMETALL ITALIA S.P.A.	EUR	1.435,20	12	HUMIDITY INDICATOR COMPONENTI RADAR RICERCA E INSEGUIMENTO PER SKY GUARD III	1.435,20	0,00
RHEINMETALL ITALIA S.P.A.	EUR	1.196,00	10	HUMIDITY INDICATOR PARTI RICAMBIO PARTI RICAMBIO CENTRALI TIRO SKY GUARD MISSILE AFFUSTO	1.196,00	0,00
RHEINMETALL ITALIA S.P.A.	EUR	1.893.127,29	428	LANCIATORE PER MISSILI SPARROW PRIVO INTERFACCIA MISSILE E CELLE TRASPORTO-PARTI DI RICAMBIO X AFFUSTI BINATI CAMPALI 35	231.967,10	0,00
RHEINMETALL ITALIA S.P.A.	EUR	44.119.000,00	4	M-CTE (SOW, ITEM 1) - M-CTE (SOW, ITEM 1)	2.692.314,25	5.062.474,46
RHEINMETALL ITALIA S.P.A.	EUR	5.000.000,00	1	MICCI TEST BENCH UPGRADE	684.015,00	1.364.548,00
RHEINMETALL ITALIA S.P.A.	EUR	795.571,80	4	MITRAGLIERA C/A DA 25MM TIPO KBA COMPLETA DI ACCESSORI	752.483,60	0,00
RHEINMETALL ITALIA S.P.A.	EUR	1.000.000,00	1	MOKE UP RADAR DI RICERCA E ACQUISIZIONE X-TAR3D-PARTI DI RICAMBIO	1.000.000,00	0,00
RHEINMETALL ITALIA S.P.A.	EUR	48.142.141,45	1	N. 3 SERIE DI ASSIEMI SUBASSIEMI E PARTI PER CENTRALE DI TIRO SKY GUARD III PER MISSILE S/A E AFFUSTO C/A	3.879.037,04	0,00
RHEINMETALL ITALIA S.P.A.	EUR	48.142.141,45	17	NR. 51 SERIE DI ASSIEMI SUBASSIEMI E PARTI PER AFFUSTO BINATO CAMPALIA C/A DA 35MM TIPO GDF 007 (AHEAD)	7.494.100,29	0,00
RHEINMETALL ITALIA S.P.A.	EUR	12.983.259,60	2	PARTI DI RICAMBIO PER MANUTENZIONE ON BOARD PER RADAR DI INSEGUIMENTO IN BANDA X (X ETR, MC2) PER SISTEMA NAVALE.	208.372,00	7.878.934,00
RHEINMETALL ITALIA S.P.A.	USD	78.739,20	165	PARTI DI RICAMBIO PER MITRAGLIERA C/A DA 25MM TIPO KBA	59.269,25	0,00
RHEINMETALL ITALIA S.P.A.	EUR	270.106,90	1	PARTI DI RICAMBIO PER RADAR DI RICERCA E INSEGUIMENTO IN BANDA X SKYSHIELD E SKY GUARD III	267.881,00	2.225,90
RHEINMETALL ITALIA S.P.A.	EUR	100.672,25	4	PARTI DI RICAMBIO RADAR DI RICERCA	80.470,00	20.202,25

TAB. M

Tipo di operazione: Esportazione Definitiva (EX)

Denominazione operatore	Codice valuta	Ammontare in valuta	Quantità	Materiale oggetto del contratto	Stato di avanzamento annuale (Euro)	Utilizzo anni precedenti (Euro)
RHEINMETALL ITALIA S.P.A.	EUR	7.824.408,00	8	PARTI E COMPONENTI PER RADAR DI RICERCA E INSEGUIMENTO IN BANDA X PER SKYSHIELD E SKYGUARD III	484.668,60	3.784.276,93
RHEINMETALL ITALIA S.P.A.	EUR	134.347,00	10	PARTI RICAMBI LANCIAZIONE MISSILI SPARROW	10,00	0,00
RHEINMETALL ITALIA S.P.A.	EUR	134.347,00	55	PARTI RICAMBIO AFFUSTO BINATO CAMPALE	2.054,50	0,00
RHEINMETALL ITALIA S.P.A.	EUR	134.347,00	40	PARTI RICAMBIO CENTRALE TIRO SKYGUARD MISSILE S/A AFFUSTI	172,00	0,00
RHEINMETALL ITALIA S.P.A.	EUR	49.860,40	1	PARTI RICAMBIO CENTRALE TIRO SKYGUARD PER AFFUSTO BINATO	48.571,45	1.288,95
RHEINMETALL ITALIA S.P.A.	EUR	101.209,15	5	PARTI RICAMBIO CENTRALE TIRO SKYGUARD PER AFFUSTO BINATO	100.939,15	0,00
RHEINMETALL ITALIA S.P.A.	EUR	54.153,80	13	PARTI RICAMBIO CENTRALE TIRO SKYGUARD PER MISSILE E AFFUSTO	17.315,05	36.838,75
RHEINMETALL ITALIA S.P.A.	EUR	2.392,00	20	PARTI RICAMBIO CENTRALE TIRO SKYGUARD PER MISSILE S/A E AFFUSTO C/A HUMIDITY INDICATOR	2.392,00	0,00
RHEINMETALL ITALIA S.P.A.	EUR	1.893.127,29	245	PARTI RICAMBIO CENTRALI TIRO SKYGUARD	369.249,70	0,00
RHEINMETALL ITALIA S.P.A.	EUR	1.047,00	9	PARTI RICAMBIO CENTRALI TIRO SKYGUARD PER AFFUSTI BINATI	942,30	0,00
RHEINMETALL ITALIA S.P.A.	EUR	1.337.931,90	5	PARTI RICAMBIO GRUPPO ELETTROGENO SKVA/3000RPM/9KW/220V PER MITRAGLIERA E AFFUSTO BINATO CAMPALE	20.927,50	204.709,30
RHEINMETALL ITALIA S.P.A.	EUR	5.674,10	2	PARTI RICAMBIO LANCIAZIONE MISSILE SPARROW ASPIDE	1.812,10	3.862,00
RHEINMETALL ITALIA S.P.A.	EUR	1.337.931,90	10	PARTI RICAMBIO LANCIAZIONE PER MISSILE SPARROW PRIVO INTERFACCIA MISSILE E CELLE TRASPORTO	11.566,65	204.709,30
RHEINMETALL ITALIA S.P.A.	EUR	17.087,00	20	PARTI RICAMBIO MANUTENZIONE A LIVELLO CAMPALE RADAR SISTEMA DIREZIONE TIRO FIELDGUARD	1.765,00	0,00
RHEINMETALL ITALIA S.P.A.	EUR	161.189,50	18	PARTI RICAMBIO MANUTENZIONE LIVELLO CAMPALE RADAR SISTEMA DIREZIONE TIRO FIELDGUARD	1.589,50	0,00
RHEINMETALL ITALIA S.P.A.	EUR	1.337.931,90	126	PARTI RICAMBIO PER CENTRALI TIRO SKYGUARD PER MISSILI E AFFUSTI BINATI	774.634,85	204.709,30
RHEINMETALL ITALIA S.P.A.	EUR	4.379,15	19	PARTI RICAMBIO RADAR RICERCA E INSEGUIMENTO BANDA X SKYSHIELD E SKYGUARD III	3.598,55	780,60
RHEINMETALL ITALIA S.P.A.	EUR	3.399,00	60	PARTI RICAMBIO RADAR RICERCA E INSEGUIMENTO PER SKYSHIELD E SKYGUARD	3.399,00	0,00
RHEINMETALL ITALIA S.P.A.	EUR	303.366,00	32	PARTI RICAMBIO RADAR RICERCA E INSEGUIMENTO PER SKYSHIELD E SKYGUARD	165.059,00	0,00
RHEINMETALL ITALIA S.P.A.	EUR	28.286,70	78	PARTI RICAMBIO RADAR RICERCA INSEGUIMENTO SKYGUARD III	28.286,70	0,00
RHEINMETALL ITALIA S.P.A.	EUR	7.824.408,00	11	RADAR DI RICERCA E INSEGUIMENTO IN BANDA X PER SKYSHIELD E SKYGUARD III	3.389.434,70	3.784.276,93
RHEINMETALL ITALIA S.P.A.	EUR	1.243.012,00	4	RADAR PER SISTEMA PER LA DIREZIONE DEL TIRO CONSISTENTI IN: 2 TRASMETTITER X BAND; 2 REFLECTOR	643.012,00	0,00
RHEINMETALL ITALIA S.P.A.	EUR	5.017.306,00	1	SERIE DI PERTI DI RICAMBIO PER LA MANUTENZIONE ON BOARD PER RADAR DA INSEGUIMENTO IN BANDA X (X-BTR MK2) PER SIST NAVALE	370.202,00	3.121.519,00

TAB. M

Tipo di operazione: Esportazione Definitiva (EX)

Denominazione operatore	Codice valuta	Ammontare in valuta	Quantità	Materiale oggetto del contratto	Stato di avanzamento annuale (Euro)	Utilizzo anni precedenti (Euro)
RHEINMETALL ITALIA S.P.A.	EUR	44.119.000,00	1	SPARE PARTS FOR FTS	452.445,64	5.062.474,46
RHEINMETALL ITALIA S.P.A.	EUR	707.109,00	4	SUBSISTEMI PER RADAR DI RICERCA E INSEGUIMENTO IN BANDA X SKYSHIELD	707.109,00	0,00
RHEINMETALL ITALIA S.P.A.	EUR	1.243.012,00	16	SUBSISTEMI PER RADAR PER SISTEMA PER LA DIREZIONE DEL TIRO FIELDGUARD	484.834,98	0,00
RHEINMETALL ITALIA S.P.A.	EUR	1.498,00	7	TRANSFORMER 400 HZ PARTI RICAMBIO CENTRALI TIRO SKYGUARD PER AFFUSTI BINATI	1.498,00	0,00
RHODE & SCHWARZ ITALIA S.P.A.	EUR	46.780,00	2	CAVO PER ALIMENTATORE-CONTROLLO REMOTO VIA RS-232-CAVO DATTE AUDIO	530,00	0,00
RHODE & SCHWARZ ITALIA S.P.A.	EUR	46.780,00	1	CORNETTA CON PTT	240,00	0,00
RHODE & SCHWARZ ITALIA S.P.A.	EUR	5.000,00	1	SOFTWARE MODEMGM2208S	5.000,00	0,00
RHODE & SCHWARZ ITALIA S.P.A.	EUR	46.780,00	4	TELAIO PER MONTAGGIO-UNITA DI SINTONIZZAZIONE D ANTENNA-AMPLIFICATORE HF	18.215,00	0,00
RHODE & SCHWARZ ITALIA S.P.A.	EUR	46.780,00	2	TRASMETTITORE HF-RADIO TATTICA HF/VHF	27.795,00	0,00
RHODE & SCHWARZ ITALIA S.P.A.	EUR	20.000,00	1	XT4410A RICETRASMETTITORE V/UHF	20.000,00	0,00
RISATTI INSTRUMENTS S.R.L.	EUR	460.000,00	23	ENGINE SPEED SWITCH UNIT (UNITA DI COMMUTAZIONE COMANDATA DALLA VELOCITA DI ROTAZIONE DEL MOTORE DEL VELIVOLO AMX)	460.000,00	0,00
RIZZINI S.R.L.	EUR	33.800,00	1000	GUIDA DESTRA PER MITRAGLIATRICE	9.200,00	0,00
RIZZINI S.R.L.	EUR	43.000,00	2000	GUIDA DESTRA PER MITRAGLIATRICE CAL 5.56	18.400,00	0,00
RIZZINI S.R.L.	EUR	33.800,00	2000	GUIDA SINISTRA PER MITRAGLIATRICE	24.600,00	0,00
RIZZINI S.R.L.	EUR	43.000,00	2000	GUIDA SINISTRA PER MITRAGLIATRICE CAL 5.56	24.600,00	0,00
S.E.I. SOCIETA ESPLOSIVI INDUSTRIALI S.P.A.	EUR	1.800.000,00	4	BOMBA 2000 LB MK LETTERE DI CERTIFICAZIONE BMS	585.000,00	945.000,00
S.E.I. SOCIETA ESPLOSIVI INDUSTRIALI S.P.A.	EUR	9.478.410,00	8994	CARICA DI PROFONDITA 30 G ATTIVA	2.431.077,00	1.135.788,00
S.E.I. SOCIETA ESPLOSIVI INDUSTRIALI S.P.A.	EUR	9.478.410,00	10998	CARICA DI PROFONDITA 450 G ATTIVA	3.865.054,00	1.135.788,00
S.E.I. SOCIETA ESPLOSIVI INDUSTRIALI S.P.A.	EUR	50.000,00	3	PARTI DI RICAMBIO PER MINA MARINA MURENA MN 102 MOD I	1.250,00	5.000,00
S.E.I. SOCIETA ESPLOSIVI INDUSTRIALI S.P.A.	EUR	9.478.410,00	1	SET DOCUMENTAZIONE TECNICA CARICA PROFONDITA 450	18.500,00	1.135.788,00
S.E.I. SOCIETA ESPLOSIVI INDUSTRIALI S.P.A.	EUR	9.478.410,00	1	SET MANUALI DOSSIER SICUREZZA	10.500,00	1.135.788,00
S.I.E.L. S.R.L.	EUR	1.352.900,00	1	AUTOPILOTA MODELLO DAHS (DYNAMIC AUTOMATIC PILOT SYSTEM) PER NAVE CACCAMINE	202.313,00	0,00
S.I.E.L. S.R.L.	EUR	46.559,30	3	BERSAGLIO MOBILE AUTOMATICO PER ADDESTRAMENTO AL TIRO MODELLO SIS COMPLETO DI COMPONENTI E ACCESSORI	46.559,30	0,00

TAB. M

Tipo di operazione: Esportazione Definitiva (EX)

Denominazione operatore	Codice valuta	Ammontare in valuta	Quantità	Materiale oggetto del contratto	Stato di avanzamento annuale (Euro)	Utilizzo anni precedenti (Euro)
S.I.E.L. S.R.L.	EUR	1.352.900,00	1	SOFTWARE DAPS-INTERFACE PER CONSOLE CONTROLLO AUTOPILOTA E PIANIFICAZIONE ROTTE	160.000,00	0,00
S.I.E.L. S.R.L.	EUR	1.352.900,00	1	SOFTWARE MCS (MISSION CONTROL SYSTEM) PER CONSOLE CONTROLLO MISSIONE	160.000,00	0,00
SACIL S.R.L.	EUR	13.705,00	635	CARICATORE DA 30 COLPI PER CARTUCCE CAL. 5,56	3.481,07	10.223,93
SACIL S.R.L.	EUR	12.164,00	2000	CARICATORE DA 30 COLPI PER CARTUCCE CAL. 5,56 MM	12.164,00	0,00
SACIL S.R.L.	EUR	17.250,00	1212	CARICATORE DA 30 COLPI PER CARTUCCE CAL. 5,56 MM	6.969,00	10.281,00
SACIL S.R.L.	EUR	50.800,00	500	CARICATORE DA 30 COLPI PER CARTUCCE CAL. 5,56 MM	3.175,00	0,00
SACIL S.R.L.	EUR	12.164,00	2000	CARICATORE DA 30 COLPI PER CARTUCCE CAL. 5,56 MM	12.164,00	0,00
SACIL S.R.L.	EUR	6.082,00	1000	CARICATORE DA 30 COLPI PER CARTUCCE CAL. 5,56 MM	6.082,00	0,00
SACIL S.R.L.	EUR	64.107,00	3060000	MAGLIONE METALLICO M27 CAL. 5,56 MM	64.107,00	0,00
SACIL S.R.L.	EUR	32.053,50	1530000	MAGLIONE METALLICO M27 CAL. 5,56 MM	32.053,50	0,00
SACIL S.R.L.	EUR	55.860,00	57000	MAGLIONE METALLICO M28 CAL. 25 MM	55.860,00	0,00
SACIL S.R.L.	EUR	36.300,00	22000	MAGLIONE METALLICO M28 CAL. 25 MM	36.300,00	0,00
SACIL S.R.L.	EUR	69.600,00	800000	MAGLIONE METALLICO M9 CAL. 12,7 MM (.50)	69.600,00	0,00
SACIL S.R.L.	EUR	497.300,00	6500000	MAGLIONI METALLICI M13 CAL. 7,62 MM	162.500,00	0,00
SACIL S.R.L.	EUR	445.750,00	5000000	MAGLIONI METALLICI M13 CAL. 7,62 MM	115.000,00	0,00
SACIL S.R.L.	EUR	445.750,00	3500000	MAGLIONI METALLICI M9 CAL. 12,7 MM	330.750,00	0,00
SACIL S.R.L.	EUR	497.300,00	3600000	MAGLIONI METALLICI M9 CAL. 12,7 MM	334.800,00	0,00
SACIL S.R.L.	EUR	450,00	5000	MAGLIONI METALLICI M9 CAL. 12,7 MM - STANDARD NATO	450,00	0,00
SAGICOFIM S.P.A.	EUR	21.434,00	4	SISTEMA FILTRANTE COLLETTIVO PER DIFESA NBC MOD. MK3	21.434,00	0,00
SECONDO MONA S.P.A.	EUR	1.127.850,00	24	ALBERI DI TRASMISSIONE PN 19E280-1A	262.800,00	624.150,00
SECONDO MONA S.P.A.	EUR	949.193,74	8	ALBERO DI TRASMISSIONE	70.141,68	87.677,10
SECONDO MONA S.P.A.	EUR	597.500,00	14	ALBERO DI TRASMISSIONE 19E280-1A PER VELIVOLO EF 2000	153.300,00	0,00
SECONDO MONA S.P.A.	EUR	71.800,00	1	ALBERO DI TRASMISSIONE 19E280-1A PER VELIVOLO EF2000**	35.900,00	0,00

TAB. M

Tipo di operazione: Esportazione Definitiva (EX)

Denominazione operatore	Codice valuta	Ammoniare in valuta	Quantità	Materiale oggetto del contratto	Stato di avanzamento annuale (Euro)	Utilizzo anni precedenti (Euro)
SECONDO MONA S.P.A.	EUR	9.892,63	1	ALBERO DI TRASMISSIONE 19E280-1A SN 0094	9.892,63	0,00
SECONDO MONA S.P.A.	EUR	5.000,00	1	ALBERO DI TRASMISSIONE P/N 19E208-1A	5.000,00	0,00
SECONDO MONA S.P.A.	EUR	1.560.000,00	16	ALBERO DI TRASMISSIONE P/N 19E280-1A	140.283,36	263.235,54
SECONDO MONA S.P.A.	EUR	205.917,00	39	ALBERO INGRESSO P/N P755A0137-00	19.719,57	162.901,72
SECONDO MONA S.P.A.	EUR	130.000,00	25	ALLOGGIAMENTO 77800596 PER IMPIANTO CARBURANTE	4.133,25	19.213,35
SECONDO MONA S.P.A.	EUR	7.784,20	2	AMPLIFICATORE DI SENSIBILITÀ COMANDI DI VOLO TT 1712-03A	7.784,20	0,00
SECONDO MONA S.P.A.	EUR	3.892,10	1	AMPLIFICATORE DI SENSIBILITÀ COMANDI DI VOLO TY1712-03A	3.892,10	0,00
SECONDO MONA S.P.A.	GBP	269.320,41	24	AMPLIFICATORI / SIMULATORI	116.260,23	0,00
SECONDO MONA S.P.A.	EUR	45.154,57	3	AMPLIFICATORI DI SENSIBILITÀ COMANDI VOLO	5.210,14	0,00
SECONDO MONA S.P.A.	USD	439.000,00	16	ASSIEME ATTACCO MARTINETTO P/N CH3352A0001	16.465,61	97.424,37
SECONDO MONA S.P.A.	USD	439.000,00	29	ASSIEME ATTACCO MARTINETTO P/N CH3365A0001	33.318,96	97.424,37
SECONDO MONA S.P.A.	EUR	8.270,07	1	ASSIEME AZIONATORE	8.270,07	0,00
SECONDO MONA S.P.A.	EUR	8.270,07	1	ASSIEME AZIONATORE	8.270,07	0,00
SECONDO MONA S.P.A.	EUR	13.333,34	2	ASSIEME AZIONATORE CHA 730 -5001	13.333,34	0,00
SECONDO MONA S.P.A.	EUR	8.270,07	1	ASSIEME AZIONATORE CHA 730-5001	8.270,07	0,00
SECONDO MONA S.P.A.	EUR	8.270,07	1	ASSIEME AZIONATORE CHA 730-5001	8.270,07	0,00
SECONDO MONA S.P.A.	USD	439.000,00	23	ASSIEME CILINDRO P/N CH3352A0002	52.325,45	97.424,37
SECONDO MONA S.P.A.	USD	439.000,00	26	ASSIEME CILINDRO P/N CH3365A0002	48.088,93	97.424,37
SECONDO MONA S.P.A.	EUR	2.080,00	1	ASSIEME MOTORE E FRENO P/N 2858-500	2.080,00	0,00
SECONDO MONA S.P.A.	EUR	2.080,00	1	ASSIEME MOTORE ELETTRICO P/N 2853-1-200	2.080,00	0,00
SECONDO MONA S.P.A.	EUR	2.080,00	1	ASSIEME MOTORE ELETTRICO P/N 2853-1-200	2.080,00	0,00
SECONDO MONA S.P.A.	EUR	2.080,00	1	ASSIEME MOTORE ELETTRICO P/N 2853-1-200	2.080,00	0,00
SECONDO MONA S.P.A.	EUR	540.000,00	36	ASSIEME POMPA E FLUSSOSTATO P/N SM4020-1 PER MIREGE 2000	347.400,00	0,00

TAB. M

Tipo di operazione: Esportazione Definitiva (EX)

Denominazione operatore	Codice valuta	Ammontare in valuta	Quantità	Materiale oggetto del contratto	Stato di avanzamento annuale (Euro)	Utilizzo anni precedenti (Euro)
SECONDO MONA S.P.A.	EUR	1.125.000,00	6	ASSIEME TUBO SISTEMA CARBURANTE VELIVOLO TORNAO PN REVNR99-2	15.000,00	0,00
SECONDO MONA S.P.A.	EUR	1.125.000,00	10	ASSIEME TUBO SISTEMA CARBURANTE VELIVOLO TORNAO PN REVNR99-3	25.000,00	0,00
SECONDO MONA S.P.A.	EUR	1.125.000,00	5	ASSIEME TUBO SISTEMA CARBURANTE VELIVOLO TORNAO PN REVNR99-4	12.500,00	0,00
SECONDO MONA S.P.A.	EUR	1.125.000,00	6	ASSIEME TUBO SISTEMA CARBURANTE VELIVOLO TORNAO PN REVNR99-5	15.000,00	0,00
SECONDO MONA S.P.A.	EUR	8.740.000,00	25	ASSIEME VALVOLA DI SELEZIONE 77804717	14.966,25	4.138.855,38
SECONDO MONA S.P.A.	EUR	654.017,44	330	ASSIEMI	90.404,40	0,00
SECONDO MONA S.P.A.	EUR	3.500.000,00	10	ATTUATORE ELETTROMECCANICO LINEARE P/N SM 2858	165.926,40	1.220.032,54
SECONDO MONA S.P.A.	EUR	3.500.000,00	10	ATTUATORE ELETTROMECCANICO ROTATIVO P/N SM2853-1	217.421,30	1.220.032,54
SECONDO MONA S.P.A.	EUR	109.687,70	15	AZIONATORE APERTURA VANO SCALA S.M. 2856-1*****	42.763,35	11.403,56
SECONDO MONA S.P.A.	EUR	34.210,68	11	AZIONATORE APERTURA VANO SCALA SM2856-1 PER TYPHOON	31.359,79	0,00
SECONDO MONA S.P.A.	EUR	4.180,00	1	AZIONATORE PER VERRICELLO SM2857-3	4.180,00	0,00
SECONDO MONA S.P.A.	USD	400.000,00	12	AZIONATORE SONDA RIFORNIMENTO P/N TY2890-01A****	87.855,25	0,00
SECONDO MONA S.P.A.	EUR	11.403,56	4	AZIONATURA APERTURA VANO SCALA P/N SM2856-1	11.403,56	0,00
SECONDO MONA S.P.A.	EUR	5.840,00	1	BLOCCAGGIO N.L.G. 201596006 S/N SM247	5.840,00	0,00
SECONDO MONA S.P.A.	EUR	1.900.000,00	14	BLOCCO VALVOLA PER VERRICELLO PN.SM2972-1 E AZIONATORE PER VERRICELLO PN.SM2857-3	72.698,00	1.778.532,00
SECONDO MONA S.P.A.	EUR	7.298,00	1	BLOCCO VALVOLE PER VERRICELLO	7.298,00	0,00
SECONDO MONA S.P.A.	EUR	7.298,00	1	BLOCCO VALVOLE PER VERRICELLO SM2972-1	7.298,00	0,00
SECONDO MONA S.P.A.	EUR	7.298,00	1	BLOCCO VALVOLE PER VERRICELLO SM2972-1	7.298,00	0,00
SECONDO MONA S.P.A.	EUR	19.903,00	1	BLOCCO VALVOLE PER VERRICELLO SM2973	19.903,00	0,00
SECONDO MONA S.P.A.	EUR	37.980,00	6	BOCCHETTONE DI AVVIAMENTO PNEUMATICO MOTORE PN SM2391	37.980,00	0,00
SECONDO MONA S.P.A.	EUR	8.740.000,00	14	COMPONENTI UNITA CONTROLLO COMBUSTIBILE ABFCU 100 PL3671PT9B	401.768,08	4.138.855,38
SECONDO MONA S.P.A.	USD	1.020.000,00	30	CORPO MACCHINATO SISTEMA COMANDI DI VOLO PN.456052.1	87.730,52	158.194,20
SECONDO MONA S.P.A.	USD	1.020.000,00	35	CORPO MACCHINATO SISTEMA COMANDI DI VOLO PN.456062.1	91.735,04	158.194,20

TAB. M

Tipo di operazione: Esportazione Definitiva (EX)

Denominazione operatore	Codice valuta	Ammontare in valuta	Quantità	Materiale oggetto del contratto	Stato di avanzamento annuale (Euro)	Utilizzo anni precedenti (Euro)
SECONDO MONA S.P.A.	EUR	38.614,85	9	EIETTORE	2.611,89	0,00
SECONDO MONA S.P.A.	EUR	39.859,30	30	EIETTORE P/N SM3253	9.722,10	0,00
SECONDO MONA S.P.A.	EUR	195.880,00	6	EIETTORE P/N SM3257	11.880,00	0,00
SECONDO MONA S.P.A.	EUR	900.000,00	70	EIETTORE P/N SM3253	20.322,70	42.995,40
SECONDO MONA S.P.A.	EUR	278,94	1	EIETTORE P/N SM3523	278,94	0,00
SECONDO MONA S.P.A.	EUR	270.000,00	20	EIETTORE SM3253	5.804,20	50.295,26
SECONDO MONA S.P.A.	EUR	38.614,85	21	EIETTORI ED INTERRUPTORI PER ELICOTTERO NH-90	8.137,01	0,00
SECONDO MONA S.P.A.	EUR	2.930,00	1	ELETTROPOMPA TRAVASO COMBUSTIBILE S/N 2055	2.930,00	0,00
SECONDO MONA S.P.A.	EUR	41.780,56	8	ELETTROPOMPA	41.780,56	0,00
SECONDO MONA S.P.A.	EUR	4.135,86	1	ELETTROPOMPA S/M 2272	4.135,86	0,00
SECONDO MONA S.P.A.	EUR	16.676,35	2	ELETTROPOMPA TRAVASO COMBUSTIBILI	16.676,35	0,00
SECONDO MONA S.P.A.	EUR	2.074,81	1	ELETTROPOMPA COMBUSTIBILE P/N 4021-900	2.074,81	0,00
SECONDO MONA S.P.A.	EUR	474.240,96	17	ELETTROPOMPA DI TRAVASO COMB. SM2273	83.911,65	326.040,66
SECONDO MONA S.P.A.	EUR	793.872,00	18	ELETTROPOMPA DI TRAVASO COMBUSTIBILE P/N SM2272	99.234,00	683.612,00
SECONDO MONA S.P.A.	EUR	24.590,00	2	ELETTROPOMPA IMMERSA COMBUSTIBILE P/N SM2221 PER VELIVOLO SIAI MARCHETTI S-211	24.590,00	0,00
SECONDO MONA S.P.A.	EUR	1.047.480,00	28	ELETTROPOMPA IMMERSA COMBUSTIBILE P/N SM2245	164.976,00	0,00
SECONDO MONA S.P.A.	EUR	2.137,05	1	ELETTROPOMPA P/N 4021-900	2.137,05	0,00
SECONDO MONA S.P.A.	EUR	4.854,36	1	ELETTROPOMPA SM 2273	4.854,36	0,00
SECONDO MONA S.P.A.	EUR	3.634,69	1	ELETTROPOMPA SM 2273	3.634,69	0,00
SECONDO MONA S.P.A.	EUR	5.853,25	1	ELETTROPOMPA TRAVASO COMBUSTIBILE	5.853,25	0,00
SECONDO MONA S.P.A.	EUR	9.395,85	1	ELETTROPOMPA TRAVASO COMBUSTIBILE	9.395,85	0,00
SECONDO MONA S.P.A.	EUR	89.664,37	8	ELETTROPOMPA TRAVASO COMBUSTIBILE P/N SM2273	43.126,72	0,00
SECONDO MONA S.P.A.	EUR	3.634,69	1	ELETTROPOMPA TRAVASO COMBUSTIBILE P/N SM2273	3.634,69	0,00

TAB. M

Tipo di operazione: Esportazione Definitiva (EX)

Denominazione operatore	Codice valuta	Ammontare in valuta	Quantità	Materiale oggetto del contratto	Stato di avanzamento annuale (Euro)	Utilizzo anni precedenti (Euro)
SECONDO MONA S.P.A.	EUR	3.634,69	1	ELETTROPOMPA TRAVASO COMBUSTIBILE P/N SM2273 (S/N 1941)	3.634,69	0,00
SECONDO MONA S.P.A.	EUR	89.664,37	4	ELETTROPOMPA TRAVASO COMBUSTIBILE P/N SM2273-1	22.225,96	0,00
SECONDO MONA S.P.A.	EUR	764.000,00	16	ELETTROPOMPA TRAVASO COMBUSTIBILE P/N SM2273	89.344,16	631.833,44
SECONDO MONA S.P.A.	EUR	5.860,00	2	ELETTROPOMPA TRAVASO COMBUSTIBILE P/N SM2273	5.860,00	0,00
SECONDO MONA S.P.A.	EUR	2.930,00	1	ELETTROPOMPA TRAVASO COMBUSTIBILE P/N SM2273 VELIVOLO EF2000	2.930,00	0,00
SECONDO MONA S.P.A.	EUR	6.322,78	1	ELETTROPOMPA TRAVASO COMBUSTIBILE SM 2273	6.322,78	0,00
SECONDO MONA S.P.A.	EUR	3.000.000,00	36	ELETTROPOMPA TRAVASO COMBUSTIBILE SM2273-1	201.260,88	2.350.731,60
SECONDO MONA S.P.A.	EUR	5.277,00	1	ELETTROPOMPA TRAVASO COMBUSTIBILE SM2273-1	5.277,00	0,00
SECONDO MONA S.P.A.	EUR	2.157.258,92	118	ELETTROPOMPA TRAVASO COMBUSTIBILE SM2273-1	659.695,44	0,00
SECONDO MONA S.P.A.	EUR	4.920,86	1	ELETTROPOMPA TRAVASO COMBUSTIBILE SM2273-1 (S/N 2130)	4.920,86	0,00
SECONDO MONA S.P.A.	EUR	1.000.000,00	48	ELETTROPOMPA TRAVASO COMBUSTIBILI SM2272	231.592,80	414.937,27
SECONDO MONA S.P.A.	EUR	136.574,00	10	ELETTROPOMPA TRAVASO COMBUSTIBILE SM2273-1	98.990,00	0,00
SECONDO MONA S.P.A.	EUR	1.578.573,92	31	EQUIPAGGIAMENTI E RELATIVE PARTI DI RICAMBIO PER VELIVOLO RF 2000 TYPHOON	140.546,76	1.288.914,95
SECONDO MONA S.P.A.	EUR	4.300.000,00	14	EQUIPAGGIAMENTI E RELATIVE PARTI DI RICAMBIO PROGR. EF2000	125.699,44	787.147,81
SECONDO MONA S.P.A.	EUR	1.649.775,70	37	EQUIPAGGIAMENTI E RELATIVE PARTI RICAMBIO PER VELIVOLO EF2000 TYPHOON	141.512,97	1.276.593,74
SECONDO MONA S.P.A.	EUR	376.124,00	10	EQUIPAGGIAMENTI PER VELIVOLO EF2000 TYPHOON	23.897,50	262.873,50
SECONDO MONA S.P.A.	EUR	1.251.486,72	60	EQUIPAGGIAMENTI PER VELIVOLO EF2000 TYPHOON	293.317,20	899.506,08
SECONDO MONA S.P.A.	EUR	155.360,00	8	ELETTROPOMPA DI TRAVASO COMBUSTIBILE P/N SM2273-1	31.072,00	69.912,00
SECONDO MONA S.P.A.	USD	720.521,78	1	EQUIPAGGIAMENTI PER VELIVOLO LCA: VALVOLA A SFERA MOTORIZZATA SM2676-2	1.020,74	0,00
SECONDO MONA S.P.A.	USD	439.000,00	29	EQUIPAGGIAMENTI VELIVOLO F35	15.802,46	97.424,37
SECONDO MONA S.P.A.	USD	439.000,00	14	ESTREMITA A SNODO P/N CH3365A0522	7.808,46	97.424,37
SECONDO MONA S.P.A.	EUR	5.236,08	1	ESTREMITA A SNODO P/N CH3352A0031	5.236,08	0,00
SECONDO MONA S.P.A.	EUR	10.266,82	2	GRUPPO INTEGRATO POMPA	10.266,82	0,00
SECONDO MONA S.P.A.	EUR			GRUPPO INTEGRATO POMPA P/N SM4021		

TAB. M

Tipo di operazione: Esportazione Definitiva (EX)

Denominazione operatore	Codice valuta	Ammontare in valuta	Quantità	Materiale oggetto del contratto	Stato di avanzamento annuale (Euro)	Utilizzo anni precedenti (Euro)
SECONDO MONA S.P.A.	EUR	5.133,41	1	GRUPPO INTEGRATO POMPA P/N SM4021	5.133,41	0,00
SECONDO MONA S.P.A.	EUR	270.000,00	37	GRUPPO INTEGRATO POMPA P/N SM4021	207.888,96	50.295,26
SECONDO MONA S.P.A.	EUR	5.133,41	1	GRUPPO INTEGRATO POMPA P/N SM4021	5.133,41	0,00
SECONDO MONA S.P.A.	EUR	7.024,42	1	GRUPPO INTEGRATO POMPA P/N SM4021	7.024,42	0,00
SECONDO MONA S.P.A.	EUR	64.280,08	2	GRUPPO INTEGRATO POMPA P/N SM4021	924,12	0,00
SECONDO MONA S.P.A.	EUR	10.065,52	2	GRUPPO INTEGRATO POMPA P/N SM4021 (S/N 74 E 77)	10.065,52	0,00
SECONDO MONA S.P.A.	EUR	5.236,08	1	GRUPPO INTEGRATO POMPA P/N SM4021 (S/N 769)	5.236,08	0,00
SECONDO MONA S.P.A.	EUR	5.236,08	1	GRUPPO INTEGRATO POMPA P/N SM4021 (S/N 772)	5.236,08	0,00
SECONDO MONA S.P.A.	EUR	900.000,00	4	GRUPPO INTEGRATO POMPA SM 4021	20.944,32	42.995,40
SECONDO MONA S.P.A.	EUR	1.100.000,00	10	GRUPPO INTEGRATO RIFORNIMENTO SM4025-1A	45.171,60	112.103,20
SECONDO MONA S.P.A.	EUR	38.614,85	75	INTERRUTTORE A PRESSIONE	29.425,50	0,00
SECONDO MONA S.P.A.	EUR	13.335,96	3	INTERRUTTORE DI PRESSIONE 2299-091	1.177,02	509,06
SECONDO MONA S.P.A.	EUR	39.859,30	6	INTERRUTTORE DI PRESSIONE P/N 2299-091	3.115,50	0,00
SECONDO MONA S.P.A.	EUR	800.000,00	9	KIT COMPONENTI AZIONATORE AEROFRENO 1043A9900-01	43.843,41	638.027,12
SECONDO MONA S.P.A.	EUR	650.000,00	23	KIT COMPONENTI AZIONATORE AEROFRENO 1043A9900-01	112.044,27	0,00
SECONDO MONA S.P.A.	EUR	375.000,00	58	KIT COMPONENTI UNITA DI BLOCCO E RILASCIO DEL PARACADUTE FRENANTE P/N 42010101 E 42010102	147.213,28	0,00
SECONDO MONA S.P.A.	EUR	502.800,00	1	MANUALI	174.900,00	327.900,00
SECONDO MONA S.P.A.	EUR	4.446,00	1	MECCANICA DI BLOCCAGGIO PORTELLO	4.446,00	0,00
SECONDO MONA S.P.A.	EUR	97.084,68	29	MOTORE EF2000 EF2000 TYPHOON - KIT DI COMPONENTI IDRAULICI P/N D2432-2001	74.090,94	0,00
SECONDO MONA S.P.A.	EUR	1.000.000,00	4	NR 500 ATTUATORE ELETTROMECCANICO LINEARE P/N SM2858 E NR.500 ATTUATORE ELETTROMECCANICO ROTATIVO P/N SM2853	29.858,06	448.384,83
SECONDO MONA S.P.A.	EUR	150.000,00	127	P.R. VELIVOLO NH90 PANNELLO CONTROLLO PER RAMPA SM4405	24.378,00	36.889,30
SECONDO MONA S.P.A.	EUR	400.000,00	11	PANNELLO DI CONTROLLO PER RAMPA P/N SM4405	81.530,13	120.829,80
SECONDO MONA S.P.A.	EUR	16.723,02	11	PARTI AEROMOBILE HURKUS	16.723,02	0,00

TAB. M

Tipo di operazione: Esportazione Definitiva (EX)

Denominazione operatore	Codice valuta	Ammontare in valuta	Quantità	Materiale oggetto del contratto	Stato di avanzamento annuale (Euro)	Utilizzo anni precedenti (Euro)
SECONDO MONA S.P.A.	EUR	1.500.000,00	453	PARTI DI AEREO	85.965,75	300.284,50
SECONDO MONA S.P.A.	EUR	3.175.000,00	1362	PARTI DI AEREO	405.967,44	330.262,28
SECONDO MONA S.P.A.	USD	573.255,19	103	PARTI DI AEROMOBILI	146.895,59	0,00
SECONDO MONA S.P.A.	EUR	1.500.000,00	765	PARTI DI RICAMBIO	52.801,30	502.445,50
SECONDO MONA S.P.A.	EUR	1.300.000,00	501	PARTI DI RICAMBIO AEREO	960,24	261.430,65
SECONDO MONA S.P.A.	EUR	1.500.000,00	160	PARTI DI RICAMBIO AEREO TORNADO	11.822,90	25.394,45
SECONDO MONA S.P.A.	EUR	8.054,36	4	PARTI SCIOLTE RICAMBIO VEIVOLO EFA 2000 TYPHOON ALBERO	8.054,36	0,00
SECONDO MONA S.P.A.	EUR	999.000,00	35	TRASMISSIONE P/N 19E280 1A ASSIEME SNODO P/N 2883170	17.396,80	178.632,16
SECONDO MONA S.P.A.	EUR	195.880,00	16	PARTI VELIVOLI	184.000,00	0,00
SECONDO MONA S.P.A.	EUR	1.250.000,00	26	POMPA TRASFERIMENTO OLIO P/N SM2269-1 VELIVOLO T50 (GOLDEN EAGLE)	92.759,10	1.029.914,50
SECONDO MONA S.P.A.	EUR	36.652,56	7	PROGRAMMA INTERGOVERNATIVO NH90 PARTI DI ELICOTTERO	36.652,56	0,00
SECONDO MONA S.P.A.	EUR	11.532.000,00	50	PROGRAMMA NH90 GRUPPO INTEGRATO POMPA SM4021	12.929,45	555.948,87
SECONDO MONA S.P.A.	EUR	1.560.000,00	10	PROGRAMMA TORNADO EQUIPAGGIAMENTI E PARTI SCIOLTE DIRCAMBIO	8.667,60	263.235,54
SECONDO MONA S.P.A.	EUR	41.636,00	8	RACCORDO CON VNR P/N SM2394-2	6.939,28	30.359,35
SECONDO MONA S.P.A.	EUR	1.047.480,00	56	RACCORDO VNR P/N SM2394-2	178.808,00	0,00
SECONDO MONA S.P.A.	EUR	200.000,00	5	REGOLATORE DI PRESSIONE P/N SM3003-4	1.413,77	40.323,84
SECONDO MONA S.P.A.	EUR	1.479,56	1	RICAMBI DEL KIT COMPONENTI AZIONATORE AEROFRENO P/N 1043A9900-01	1.479,56	0,00
SECONDO MONA S.P.A.	EUR	89.664,37	12	RIDUTTORE DI PRESSIONE	12.684,36	0,00
SECONDO MONA S.P.A.	EUR	89.664,37	11	RIDUTTORE DI PRESSIONE P/N SM3014	11.627,33	0,00
SECONDO MONA S.P.A.	EUR	2.099,00	2	RIDUTTORE DI PRESSIONE P/N SM3015	1.476,00	0,00
SECONDO MONA S.P.A.	EUR	2.099,00	1	RIDUTTORE DI PRESSIONE P/N SM3014 VELIVOLO EFA	623,00	0,00
SECONDO MONA S.P.A.	EUR	1.479,56	1	RIDUTTORE DI PRESSIONE P/N SM3015 VELIVOLO EFA	1.479,56	0,00
SECONDO MONA S.P.A.	EUR	1.238,79	1	RIDUTTORE DI PRESSIONE SM 3014	1.238,79	0,00
SECONDO MONA S.P.A.	EUR			RIDUTTORE DI PRESSIONE SM 3015		

TAB. M

Tipo di operazione: Esportazione Definitiva (EX)

Denominazione operatore	Codice valuta	Ammontare in valuta	Quantità	Materiale oggetto del contratto	Stato di avanzamento annuale (Euro)	Utilizzo anni precedenti (Euro)
SECONDO MONA S.P.A.	EUR	1.476,00	1	RIDUTTORE DI PRESSIONE SM3014	1.476,00	0,00
SECONDO MONA S.P.A.	EUR	738,00	1	RIDUTTORE PRESSIONE	738,00	0,00
SECONDO MONA S.P.A.	EUR	2.477,58	2	RIDUTTORI DI PRESSIONE	2.477,58	0,00
SECONDO MONA S.P.A.	EUR	1.479,56	1	RIDUTTORI DI PRESSIONE	1.479,56	0,00
SECONDO MONA S.P.A.	EUR	45.154,57	21	SIMULATORE ARTIFICIALE SENSIBILITA COMANDO VOLO	36.471,00	0,00
SECONDO MONA S.P.A.	EUR	3.473,43	2	SIMULATORE COMANDO DI VOLO	3.473,43	0,00
SECONDO MONA S.P.A.	EUR	130.000,00	15	SUPPORTO 77804715 PER IMPIANTO CARBURANTE	2.379,75	19.213,35
SECONDO MONA S.P.A.	EUR	2.519.511,34	14	UNIT CONTROLLO COMBUSTIBILE ABFCU 100	644.704,48	644.704,16
SECONDO MONA S.P.A.	EUR	102.962,34	1	UNIT CONTROLLO COMBUSTIBILE ABFCU 100 S/N SC14-001	102.962,34	0,00
SECONDO MONA S.P.A.	EUR	8.740.000,00	1	UNITA CONTROLLO COMBUSTIBILE ABFCU 100	28.697,72	4.138.855,38
SECONDO MONA S.P.A.	EUR	1.047.480,00	196	VALVOLA A SFERA MOTORIZZATA P/NSM2676-2	633.864,00	0,00
SECONDO MONA S.P.A.	EUR	10.203,00	3	VALVOLA CARICO SCARICO COMBUSTIBILE SM2368	10.203,00	0,00
SECONDO MONA S.P.A.	EUR	2.915,00	1	VALVOLA DI RIFORMIMENTO P/N SM 2727***	2.915,00	0,00
SECONDO MONA S.P.A.	EUR	139.443,18	11	VALVOLA DI RIFORMIMENTO SM2727	30.075,98	109.367,20
SECONDO MONA S.P.A.	EUR	2.646,39	1	VALVOLA DI RIFORMIMENTO SM2727 (S/N 323)	2.646,39	0,00
SECONDO MONA S.P.A.	EUR	3.554,00	40	VALVOLA DRENAGGIO P/N SM2555-1	3.554,00	0,00
SECONDO MONA S.P.A.	EUR	476.784,00	36	VALVOLADI RIFORMIMENTO P/N SM2727	119.196,00	284.746,00
SECONDO MONA S.P.A.	EUR	127.980,00	30	VALVOLE BASSO LIVELLO COMBUSTIBILE SM3374	23.340,00	58.680,00
SECONDO MONA S.P.A.	EUR	191.970,00	60	VALVOLE DI BASSO LIVELLO COMBUSTIBILE P/N SM3374	46.680,00	66.920,00
SECONDO MONA S.P.A.	EUR	191.970,00	50	VALVOLE DI NON RITORNO COMBUSTIBILE P/N SM3321-1	14.650,00	66.920,00
SECONDO MONA S.P.A.	EUR	127.980,00	30	VALVOLE DI NON RITORNO COMBUSTIBILE SM3321-1	8.790,00	58.680,00
SECONDO MONA S.P.A.	EUR	127.980,00	35	VALVOLE DI RIFORMIMENTO COMBUSTIBILE SM3373	37.170,00	58.680,00
SECONDO MONA S.P.A.	EUR	191.970,00	60	VALVOLE DI RIFORMIMENTO E SVUOTAMENTO COMBUSTIBILE P/N SM3373	63.720,00	66.920,00

TAB. M

Tipo di operazione: Esportazione Definitiva (EX)

Denominazione operatore	Codice valuta	Ammontare in valuta	Quantità	Materiale oggetto del contratto	Stato di avanzamento annuale (Euro)	Utilizzo anni precedenti (Euro)
SECONDO MONA S.P.A.	EUR	136.574,00	6	VALVOLE DI RIFORNIMENTO SM2727	37.584,00	0,00
SECONDO MONA S.P.A.	EUR	450.000,00	36	VALVOLE RIFORNIMENTO	98.430,48	64.799,36
SELEX ES SPA	GBP	93.888,00	16	EF2000 TRANCHE 2 IFF FRONT ANTENNA PER PROGRAMMA EFA SALAM	25.882,00	90.587,01
SELEX ES SPA	EUR	13.843.880,00	4	IRST/ FLJR	1.698.980,00	4.247.450,00
SELEX ES SPA	GBP	6.137.092,00	0	IRST/ FLJR	938.051,41	2.345.128,52
SELEX ES SPA	EUR	3.723.800,29	62	ACCESSORI PER INSTALLAZIONE ASI07	10.044,16	400.801,92
SELEX ES SPA	EUR	3.723.800,29	93	ACCESSORI PER INSTALLAZIONE MH 500	103.765,16	400.801,92
SELEX ES SPA	EUR	181.627,80	2	ACCS SOFTWARE COMANDO E CONTROLLO DOCUMENTAZIONE	181.627,80	0,00
SELEX ES SPA	EUR	748.200,00	1	ALICE CAMERA TERMICA NON RAFFREDDATA	22.000,00	0,00
SELEX ES SPA	EUR	1.471.000,00	2	ALL. A - SIMULATORE DI MISSIONE	983.000,00	0,00
SELEX ES SPA	EUR	1.471.000,00	21	ALL. B - SIMULATORE DI MISSIONE	244.000,00	0,00
SELEX ES SPA	EUR	1.471.000,00	20	ALL. C-SIMULATORE DI MISSIONE	244.000,00	0,00
SELEX ES SPA	USD	942.453,00	10	AMPLIFICATORE DI SEGNALE A DUE VIE MHBA-001-01	23.552,88	0,00
SELEX ES SPA	USD	942.453,00	6	AMPLIFICATORE DI SEGNALE A QUATTRO VIE MHZA-001-001	20.319,16	0,00
SELEX ES SPA	USD	942.453,00	23	AMPLIFICATORE SINTINIZZATO LO MHVWA 0001-010	108.343,24	0,00
SELEX ES SPA	EUR	34.326,08	2	ANTENNA TUNING ATU - 1992	31.468,46	0,00
SELEX ES SPA	USD	128.784,66	3	ANTENNA TUNING UNIT ATU-1992	66.492,28	0,00
SELEX ES SPA	EUR	47.306,44	10	ANTENNE RADAR ALTIMETRO 03RS COMBAT VELIVOLO EFA	14.035,00	0,00
SELEX ES SPA	EUR	62.088,64	12	ANTENNE RADAR ALTIMETRO TIPO 03RS COMBAT VELIVOLO EFA	16.842,00	23.793,22
SELEX ES SPA	EUR	56.073,00	6	ANTENNE RADAR/ALTIMETRO	8.319,06	47.476,46
SELEX ES SPA	EUR	59.132,80	6	ANTENNE RADAR/ALTIMETRO TIPO 03RS/COMBAT	8.421,00	23.513,16
SELEX ES SPA	EUR	76.379,04	18	ANTENNE RADAR/ALTIMETRO TIPO 03RS/COMBAT	25.263,00	40.640,48
SELEX ES SPA	EUR	1.514.876,00	18	ANV 211 SISTEMA MISURATORE DI DISTANZA BORDO/TERRA	619.722,00	0,00

TAB. M

Tipo di operazione: Esportazione Definitiva (EX)

Denominazione operatore	Codice valuta	Ammontare in valuta	Quantità	Materiale oggetto del contratto	Stato di avanzamento annuale (Euro)	Utilizzo anni precedenti (Euro)
SELEX ES SPA	EUR	909.820,00	1	ANY 353 SENSORE DI VELOCITA	45.491,00	0,00
SELEX ES SPA	EUR	7.351.227,00	4	ANY 353 SENSORE DI VELOCITA	181.964,12	0,00
SELEX ES SPA	EUR	2.871.052,00	1	ANY 353 SENSORE DI VELOCITA DOPPLER	38.386,98	0,00
SELEX ES SPA	EUR	4.165.789,00	68	ANY353 SENSORE DI VELOCITA DOPPLER	3.501.914,00	0,00
SELEX ES SPA	EUR	116.960,94	3	ANY353 SENSORE DI VELOCITA DOPPLER	116.960,90	0,00
SELEX ES SPA	EUR	2.444.756,60	20	ANY353 SENSORE DI VELOCITA DOPPLER	876.178,40	0,00
SELEX ES SPA	EUR	275.000,00	5	ANY353 SENSORE DI VELOCITA DOPPLER	275.000,00	0,00
SELEX ES SPA	EUR	464.244,00	3	ANY353 SENSORE DI VELOCITA DOPPLER (DVS)	209.133,00	0,00
SELEX ES SPA	EUR	464.244,00	3	ANY801 UNITA DI VISUALIZZAZIONE COMANDO E CONTROLLO (MCDU ANY801 PLUS SYSTEM)	255.111,00	0,00
SELEX ES SPA	EUR	3.723.800,29	29	AS 107 TERMINALE ALFA NUMERICO	43.737,59	400.801,92
SELEX ES SPA	EUR	61.280,36	2	AS 107 TERMINALE ALFANUMERICO	2.448,90	0,00
SELEX ES SPA	EUR	155.000,00	1	ASIO-B MINI VELIVOLO TELEGUIDATO	100.000,00	0,00
SELEX ES SPA	USD	1.354.500,00	19	ASSIEME OPTOMETRICO	474.219,04	23.710,95
SELEX ES SPA	EUR	168.300,00	1	ATTREZZATURA PER RADAR ALTIMETRO PER VELIVOLO JF-17	168.300,00	0,00
SELEX ES SPA	EUR	36.700,00	5	ATTREZZATURA RADAR AVIONICO MULTIMODO GRIFO BR RICAMBI	2.000,00	34.700,00
SELEX ES SPA	USD	1.354.149,00	1	ATTREZZATURA SKYWARD FP4729	296.687,24	0,00
SELEX ES SPA	EUR	582.150,00	0	ATTREZZATURE PER INSTALLAZIONE E COLLAUDO M.I.M.	106.450,00	273.500,00
SELEX ES SPA	EUR	25.000,00	1	ATTREZZATURE/PARTI DEL RADAR AVIONICO PER EFA FCR-90 - TAU AND TPA TAP	25.000,00	0,00
SELEX ES SPA	EUR	1.054.515,00	20	AUTOPILOTA - MODULO ALIMENTATORE PER ELICOTTERI A109/A119	224.455,00	0,00
SELEX ES SPA	EUR	139.898,48	22	BATTERY ASSEMBLY	109.718,40	0,00
SELEX ES SPA	EUR	290.159,40	2	BEACON UNIT	57.577,80	0,00
SELEX ES SPA	EUR	804.217,72	50	BENSAGLI TRAINATI/IRTT	230.450,00	0,00
SELEX ES SPA	EUR	1.497,28	400	BODY SCREW	1.077,80	0,00

TAB. M

Tipo di operazione: Esportazione Definitiva (EX)

Denominazione operatore	Codice valuta	Ammontare in valuta	Quantità	Materiale oggetto del contratto	Stato di avanzamento annuale (Euro)	Utilizzo anni precedenti (Euro)
SELEX ES SPA	EUR	575.977,00	5	BRETELLA DA 45 MT. PERSONAL COMPUTER M.I.M DI INSTALLAZIONE E COLLAUDO PER DIGITAL LINK RADAR RAT 31 E MESSAGES PROCESSO	2.500,00	263.705,00
SELEX ES SPA	EUR	360.219,00	8	BUSSOLA DI NAVIGAZIONE VELIVOLO TORNADO	41.558,83	0,00
SELEX ES SPA	EUR	6.952,52	7	CDI41 CENTRALE DI COMMUTAZIONE	6.952,52	0,00
SELEX ES SPA	EUR	816.000,00	128	CIRCUITI INTEGRATI - PC ASIC - PROCESSORE COMPUTER CONTROLLO VOLO PER EFA	104.448,00	470.016,00
SELEX ES SPA	EUR	281.820,00	22	CIRCUITI INTEGRATI PC - ASIC - PROCESSORE COMPUTER CONTROLLO VOLO PER EFA P/N 018393	13.420,00	248.880,00
SELEX ES SPA	EUR	64.253,00	60	CM 109H CIFRANTE DATI V35/V17 - RICAMBI	24.180,00	0,00
SELEX ES SPA	EUR	18.460,00	2	CM109 CIFRANTE DATI	16.300,00	0,00
SELEX ES SPA	EUR	50.000,00	5	CM109H CIFRANTE DATI	50.000,00	0,00
SELEX ES SPA	EUR	159.000,00	15	CM2000IP APPARATO CIFRANTE	159.000,00	0,00
SELEX ES SPA	EUR	135.500,00	1	COLIBRI SISTEMA DI PUNTAMENTO E DI VISIONE	135.000,00	0,00
SELEX ES SPA	EUR	95.145,00	90	COMPONENTI CAMERA TERMICA	95.145,00	0,00
SELEX ES SPA	EUR	3.096.409,94	1	COMPUTER AVANZATO GESTIONE FUNZIONALE CRITICHE SICUREZZA ARMAMENTI (ESCAC)	547.170,84	176.547,44
SELEX ES SPA	EUR	1.263.796,00	6	COMPUTER CONTROLLO DEL VOLO (FCC) PER VELIVOLO AW 159	477.584,00	0,00
SELEX ES SPA	EUR	1.080.272,00	6	COMPUTER DI CONTROLLO DEL VOLO (FCC) PER AW159	405.102,00	0,00
SELEX ES SPA	EUR	1.572.060,00	14	COMPUTER DI CONTROLLO VOLO SENZA SW OPERATIVO	366.814,00	890.474,00
SELEX ES SPA	EUR	1.434.074,40	2	COMPUTER GESTIONE FUNZIONI (NASCAC) VELIVOLO EFA	651.852,00	0,00
SELEX ES SPA	EUR	8.568.681,60	2	COMPUTER PER ELABORAZIONE GRAFICA CSG PER EFA	446.285,50	0,00
SELEX ES SPA	EUR	45.259.981,92	28	COMPUTER PER ELABORAZIONE GRAFICA CSG PER EFA AL SALAM	6.920.367,16	23.421.912,21
SELEX ES SPA	EUR	16.601.820,60	18	COMPUTER PER ELABORAZIONE GRFICA (CSG) PER EFA	4.016.569,50	4.016.569,50
SELEX ES SPA	EUR	10.710.852,00	9	COMPUTER PER ELABORAZIONE GRFICA (CSG) PER EFA	2.008.284,75	3.570.284,00
SELEX ES SPA	EUR	3.492.896,43	4	COMPUTER X ELABORAZIONE GRAFICA (CSG) PANNELLO DI CONTROLLO LEFT HAND GLARESHIELD	2.517.778,32	975.118,11
SELEX ES SPA	EUR	2.513.380,00	2	CONTROLLORE DI LUMINOSITA (LC)-COMPUTER PER ELABORAZIONE GRAFICA (CSG)-PANNELLO DI CONTROLLO MULTIFUNZIONALE LEFT HAND G	265.560,00	0,00
SELEX ES SPA	EUR	45.259.981,92	15	CONTROLLORE DI LUMINOSITA LC PER EFA AL SALAM	1.182.225,75	23.421.912,21

TAB. M

Tipo di operazione: Esportazione Definitiva (EX)

Denominazione operatore	Codice valuta	Ammontare in valuta	Quantità	Materiale oggetto del contratto	Stato di avanzamento annuale (Euro)	Utilizzo anni precedenti (Euro)
SELEX ES SPA	EUR	4.165.789,00	71	CONV. SEGNALE/DATI SDC ANT. GPS MODEM PER SIST. ANV301 DOPP	663.875,00	0,00
SELEX ES SPA	EUR	57.196,62	1	COSTI NON RICORRENTI	27.130,62	0,00
SELEX ES SPA	EUR	290.159,40	2	CSMU	224.655,48	0,00
SELEX ES SPA	EUR	170.100,00	42	DISPLAY A CRISTALLI LIQUIDI (SMD88) PER NH90	170.100,00	0,00
SELEX ES SPA	EUR	688.500,00	41	DISPLAY A CRISTALLI LIQUIDI SMD88 PER NH-90	166.050,00	0,00
SELEX ES SPA	EUR	50.000,00	1	DISPLAY A TESTA ALTA HUD100 - UFCP	50.000,00	0,00
SELEX ES SPA	EUR	2.174.000,00	1	DISPLAY A TESTA ALTA PER AEROMOBILE	80.000,00	0,00
SELEX ES SPA	EUR	222.439,58	1	DME - P	68.782,78	0,00
SELEX ES SPA	EUR	508.995,11	1	DOC E MANUALI	150,55	477.982,69
SELEX ES SPA	EUR	470.506,75	14	DOCUMENTAZIONE TECNICA PER L'USO E LA MANUTENZIONE SU SUPPORTO OTTICO	85.448,19	0,00
SELEX ES SPA	EUR	51.321.810,00	0	DOCUMENTAZIONE TECNICA PER NA30S (NA-25XM)	13.620,00	45.410.590,20
SELEX ES SPA	EUR	24.489.000,00	2	DOCUMENTAZIONE TECNICA SU CD	20.000,00	15.503.356,18
SELEX ES SPA	EUR	4.300.000,00	110	DOCUMENTAZIONE TECNICA-SOFTWARE	2.408.000,00	0,00
SELEX ES SPA	EUR	24.489.000,00	18	DOCUMENTAZIONE TECNICA CARTACEA	310.000,00	15.503.356,18
SELEX ES SPA	EUR	2.375.750,00	17	EF 2000 FOFE FIB OPT - FRONTED	189.397,00	0,00
SELEX ES SPA	EUR	2.375.750,00	17	EF 2000 PEC FS AUDIO FILTERING	86.224,00	0,00
SELEX ES SPA	EUR	1.338.875,08	1	EF 2000 T3 MEMORIA DI VOLO -SPAGNA-	29.105,98	0,00
SELEX ES SPA	GBP	1.182.964,06	0	EF 2000 T3 MEMORIA DI VOLO -SPAGNA-	31.901,71	0,00
SELEX ES SPA	EUR	1.587.000,00	14	EF 2000 TANCHEN 2 IFF TRANSPONDER	966.000,00	276.000,00
SELEX ES SPA	EUR	137.565,56	2	EF 2000 TRANCHE 2	137.565,56	0,00
SELEX ES SPA	EUR	1.039.226,90	1	EF 2000 TRANCHE 2	103.922,69	0,00
SELEX ES SPA	EUR	1.505.626,70	5	EF 2000 TRANCHE 2 ELECTRONIC CASE	38.605,80	1.250.828,48
SELEX ES SPA	EUR	1.505.626,70	4	EF 2000 TRANCHE 2 FOFE	30.884,64	1.250.828,48

TAB. M

Tipo di operazione: Esportazione Definitiva (EX)

Denominazione operatore	Codice valuta	Ammontare in valuta	Quantità	Materiale oggetto del contratto	Stato di avanzamento annuale (Euro)	Utilizzo anni precedenti (Euro)
SELEX ES SPA	EUR	5.019.370,00	14	EF 2000 TRANCHE 2 MIU MIDS INTERFACE UNIT	1.756.779,50	1.882.263,75
SELEX ES SPA	EUR	2.375.750,00	17	EF 2000 TRANCHE 2 PEC DT DATABUS TERMINAL	88.026,00	0,00
SELEX ES SPA	EUR	1.505.626,70	2	EF 2000 TRANCHE 2 PEC DT DATABUS	15.442,34	1.250.828,48
SELEX ES SPA	EUR	817.040,00	14	EF 2000 TRANCHE 2 CRASH SURVIVAL M.U.	306.390,00	326.816,00
SELEX ES SPA	GBP	952.440,00	1	EF 2000 TRANCHE 2 CRASH SURVIVAL M.U.	443.066,79	472.604,58
SELEX ES SPA	EUR	1.483.403,00	10	EF 2000 TRANCHE 2 IFF INTERROGATOR	959.849,00	262.126,04
SELEX ES SPA	GBP	836.876,00	0	EF 2000 TRANCHE 2 IFF INTERROGATOR	610.678,31	427.474,82
SELEX ES SPA	EUR	1.338.875,08	1	EF 2000T3 MEMORIA -GERMANIA-	29.105,98	0,00
SELEX ES SPA	GBP	1.182.964,06	0	EF 2000T3 MEMORIA -GERMANIA-	31.901,71	0,00
SELEX ES SPA	EUR	1.745.321,76	11	EF TRANCHE 2 PREPOST XT-6929L	188.236,29	1.439.151,54
SELEX ES SPA	EUR	1.745.321,76	4	EF TRANCHE 2 RECEIVER XT-6929L	48.020,84	1.439.151,54
SELEX ES SPA	EUR	1.745.321,76	1	EF TRANCHE 2 SYNTH. V/UHF XY-6929L	9.887,04	1.439.151,54
SELEX ES SPA	EUR	299.487,51	1	EF2000 TRANCHE 2	42.783,93	0,00
SELEX ES SPA	GBP	44.420,39	0	EF2000 TRANCHE 2	7.871,99	0,00
SELEX ES SPA	EUR	2.041.971,98	13	EF2000 TRANCHE 2 DME P PER PROGRAMMA EFA AL SALAM	554.522,93	915.465,24
SELEX ES SPA	GBP	303.707,84	0	EF2000 TRANCHE 2 DME P PER PROGRAMMA EFA AL SALAM	102.335,89	158.610,33
SELEX ES SPA	EUR	2.375.750,00	17	EF2000 TRANCHE 2 ELETTRONIC CASE	444.108,00	0,00
SELEX ES SPA	EUR	2.879.547,00	15	EF2000 TRANCHE 2 IFF INTERROGATOR SIT 435/5	1.318.885,00	1.047.108,00
SELEX ES SPA	GBP	1.624.524,00	0	EF2000 TRANCHE 2 IFF INTERROGATOR SIT 435/5	916.017,47	687.013,10
SELEX ES SPA	EUR	1.656.000,00	10	EF2000 TRANCHE 2 IFF TRASPONDER SIT 425/5 PMI EFA AL SALAM	690.000,00	897.000,00
SELEX ES SPA	EUR	3.727.473,66	12	EF2000 TRANCHE 2 MMR RNA PER PROGRAMMA EFA AL SALAM	934.376,76	2.163.426,62
SELEX ES SPA	GBP	1.221.926,64	0	EF2000 TRANCHE 2 MMR RNA PER PROGRAMMA EFA AL SALAM	380.062,47	842.115,02
SELEX ES SPA	EUR	1.932.140,40	6	ELAB. DI CONTR. DI POTENZA SECOND. SPS	324.849,78	857.566,56

TAB. M

Tipo di operazione: Esportazione Definitiva (EX)

Denominazione operatore	Codice valuta	Ammontare in valuta	Quantità	Materiale oggetto del contratto	Stato di avanzamento annuale (Euro)	Utilizzo anni precedenti (Euro)
SELEX ES SPA	EUR	413.314,54	2	ELABORATORE CONTROLLO SIST. SEC. DI POTENZA VELLIVOLO EFA	258.559,98	2.120,00
SELEX ES SPA	EUR	3.593.381,62	18	ELABORATORE DI CONTROLLO SISTEMA DI POTENZA SECONDARIA	974.549,34	751.865,58
SELEX ES SPA	EUR	4.927.729,28	24	ELABORATORE DI CONTROLLO SISTEMA POTENZA SECONDARIO PER EFA	1.331.112,48	2.612.421,06
SELEX ES SPA	EUR	1.854.855,32	18	ELABORATORI DI CONTROLLO SISTEMA DI POTENZA SECONDARIA PER EFA	998.334,36	538.292,22
SELEX ES SPA	EUR	1.000.000,00	6	EOSS 500CZCS-SISTEMA DI SORVEGLIANZA MARITTIMA E TERRESTRE	720.000,00	0,00
SELEX ES SPA	EUR	45.259.981,92	13	EQUIPAGGIAMENTO LEFT HAND GLARESHIELD LHGS PER EFA AL SALAM	1.202.656,00	23.421.912,21
SELEX ES SPA	EUR	3.297.245,60	7	EQUIPAGGIAMENTO LEFT HAND GLARESHIELD PER EFA CONTROLLORE DI LUMINOSITA PER EFA	575.333,12	1.318.898,20
SELEX ES SPA	EUR	7.319.885,36	19	EQUIPAGGIAMENTO LHGS CONTROLLORE DI LUMIN. LC	1.399.644,52	1.729.369,08
SELEX ES SPA	EUR	22.325.000,00	18	FALCO XC2 VELLIVOLO AEREO TELEGUIDATO REMOTE PILOTED VEHICLE - ATTREZZATURE ELETTRONICHE	280.835,00	0,00
SELEX ES SPA	EUR	22.325.000,00	31	FALCO XN-C2 VEICOLO AEREO TELEGUIDATO REMOTE PILOTED VEHICLE - ATTREZZATURE MECCANICHE AGE ATTREZZATURE MECCANICHE	241.290,00	0,00
SELEX ES SPA	EUR	22.325.000,00	4	FALCO XN-C2 VELLIVOLO AEREO TELEGUIDATO REMOTE PILOTED VEHICLE	6.480.000,00	0,00
SELEX ES SPA	EUR	2.271.775,02	47	FILTRO UHF SP-668L	64.591,38	0,00
SELEX ES SPA	EUR	570.348,00	1	FLIR	190.116,00	49.921,01
SELEX ES SPA	EUR	470.506,75	4	FORNITURA E INSTALLAZIONE DEL SW EUCCIS MR2	385.058,56	0,00
SELEX ES SPA	EUR	243.000,00	6	FRONT END - SOTTOASSIEME RICEVITORE PER RADAR SCP - 01 DI DESIGNAZIONE E ACQUISIZIONE	162.000,00	81.000,00
SELEX ES SPA	EUR	22.325.000,00	56	GDT FOR 200 KM (TRANSPORTABLE RANGE EXTENTION ANTENNA) PARTE DI FALCO XN-C2 VELLIVOLO AEREO TELEGUIDATO REMOTE PILOTED VE	1.125.000,00	0,00
SELEX ES SPA	EUR	923.836,55	3	HF ANTENNA ASSEMBLY	4.934,01	0,00
SELEX ES SPA	EUR	923.836,55	3	HF ANTENNA TUNING UNIT	24.416,19	0,00
SELEX ES SPA	EUR	107.236,00	2	HF SRT - 170M6	107.236,00	0,00
SELEX ES SPA	EUR	923.836,55	13	HF TRANSCIVER RT170	503.279,27	0,00
SELEX ES SPA	EUR	330.000,00	1	IFF INTERROGATOR	330.000,00	0,00
SELEX ES SPA	EUR	381.201,94	2	INTERROGATORE IFF SIT 434 CI	254.134,62	0,00
SELEX ES SPA	EUR	14.714.497,90	3	IRST/FLIR SENSORE INFRAROSSO DI NAVIGAZIONE ACQUISIZIONE E SORVEGLIANZA	2.596.676,10	0,00

TAB. M

Tipo di operazione: Esportazione Definitiva (EX)

Denominazione operatore	Codice valuta	Ammontare in valuta	Quantità	Materiale oggetto del contratto	Stato di avanzamento annuale (Euro)	Utilizzo anni precedenti (Euro)
SELEX ES SPA	EUR	11.014.306,80	7	IRST/FLIR SENSORE INFRAROSSO DI NAVIGAZIONE ACQUISIZIONE E SORVEGLIANZA	2.560.007,38	1.462.861,36
SELEX ES SPA	GBP	4.786.336,60	1	IRST/FLIR SENSORE INFRAROSSO DI NAVIGAZIONE ACQUISIZIONE E SORVEGLIANZA	1.383.438,95	790.536,55
SELEX ES SPA	EUR	31.273.163,80	13	IRTS/FLIR	5.521.685,00	13.605.830,14
SELEX ES SPA	GBP	13.824.895,31	1	IRTS/FLIR	3.048.667,07	7.340.614,50
SELEX ES SPA	EUR	7.280.000,00	3	JANUS	1.030.000,00	0,00
SELEX ES SPA	EUR	300.000,00	1	JANUS SISTEMA MODULARE DIREZIONE DEL TIRO VEICOLO BLINDATO	300.000,00	0,00
SELEX ES SPA	EUR	748.200,00	1	JANUS SISTEMA MODULARE DIREZIONE TIRO VEICOLI BLINDATI	250.000,00	0,00
SELEX ES SPA	EUR	1.204.000,00	2	JANUS-LINX-CAMERA TERMICA TILDE FC-MIU MIDS INTERFACE UNIT-	122.000,00	0,00
SELEX ES SPA	EUR	19.029,00	1	KIT COMPONENTI OTTICI PER CAMERE TERMICHE AD INFRAROSSO	19.029,00	0,00
SELEX ES SPA	EUR	35.640,00	120	KIT COMPONENTI OTTICI PER CAMERE TERMICHE	35.640,00	0,00
SELEX ES SPA	EUR	456.955,00	16	KIT MODULI PER COMUNICAZIONE AUDIO MANAGEMENT UNIT	365.564,00	0,00
SELEX ES SPA	EUR	155.004,00	8	KIT MODULI PER COMUNICAZIONE AUDIO MANAGEMENT UNIT CAMO	155.004,00	0,00
SELEX ES SPA	EUR	112.304,00	1	KIT OTTIC PER CAMERE TERMICHE	61.804,00	0,00
SELEX ES SPA	EUR	56.000,00	1	KS119	28.000,00	0,00
SELEX ES SPA	USD	1.415.694,00	31	LADC LANDING AIDS DOWN CONVERTER	465.478,36	151.640,20
SELEX ES SPA	USD	743.685,00	9	LANDING AIDS DOWN CONVERTER	117.165,98	442.627,02
SELEX ES SPA	EUR	681.304,00	360	LENTE TRUMENTI DI OTTICA	46.400,00	0,00
SELEX ES SPA	EUR	393.000,00	2	LINK SISTEMA PORTATILE INDIVIDUALE MULTIFUNZIONE PER ACQUISIZIONE OSSERVAZIONE DEI BERSAGLI	66.000,00	0,00
SELEX ES SPA	EUR	748.200,00	1	LINX-SISTEMA PORTATILE INDIVIDUALE MULTIFUNZIONE PER ACQUISIZIONE OSSERVAZIONE DEL BERSAGLIO	50.000,00	0,00
SELEX ES SPA	EUR	11.237.610,00	3	LOAM - SISTEMA DI RILEVAZIONE LASER DI OSTACOLI	158.349,00	791.745,00
SELEX ES SPA	EUR	11.745,00	1	LOCUSTA-BERSAGLIO AD AUTOPROPULSIONE	11.745,00	0,00
SELEX ES SPA	GBP	1.220.000,00	16	M-DLP-MULTI DATA LINK PROCESSOR SISTEMA MULTI PIATTAFORMA INTEGRAZIONE LINK	1.513.422,32	0,00
SELEX ES SPA	EUR	381.201,94	2	M424 BI TRANSPONDITORE	127.067,32	0,00

TAB. M

Tipo di operazione: Esportazione Definitiva (EX)

Denominazione operatore	Codice valuta	Ammontare in valuta	Quantità	Materiale oggetto del contratto	Stato di avanzamento annuale (Euro)	Utilizzo anni precedenti (Euro)
SELEX ES SPA	EUR	1.782.298,00	12	M424 BI TRASONDITORE IFF MK X MOD I III E MODE S	253.998,00	910.570,50
SELEX ES SPA	EUR	72.125,00	1	M424 TRASONDITORE IFF MKXII-MS - (UNIT IFF)	72.125,00	0,00
SELEX ES SPA	EUR	71.000,00	1	M425	35.500,00	0,00
SELEX ES SPA	EUR	289.886,00	2	M425 TRASONDITORE	102.000,00	0,00
SELEX ES SPA	EUR	4.630.666,00	1	M425 TRASONDITORE IFF MKXII-MS-M5	344.000,00	3.101.627,00
SELEX ES SPA	EUR	71.000,00	1	M910	35.500,00	0,00
SELEX ES SPA	EUR	4.630.666,00	1	M910 CONTROL UNIT	34.000,00	3.101.627,00
SELEX ES SPA	EUR	71.920,00	1	MANUALI PER USO E MANUTENZIONE DELLE PARTI DI HEAD-SYSTEMA DISPLAY PER ELMETTO SUPPORTO CD-ROM	18.276,00	0,00
SELEX ES SPA	EUR	6.202.700,01	20	MANUALI TECNICI	164.000,00	0,00
SELEX ES SPA	EUR	10.907.038,01	12	MANUALI TECNICI E DOCUMENTAZIONE IN FORMATO CARTACEO	35.360,18	9.692.076,78
SELEX ES SPA	EUR	10.907.038,01	4	MANUALI TECNICI E DOCUMENTAZIONE SU SUPPORTO MAGNETICO CD	12.079,79	9.692.076,78
SELEX ES SPA	EUR	388.100,00	50	MANUALI TECNICI PER USO E MANUTENZIONE SU SUPPORTO CARTACEO	3.000,00	273.500,00
SELEX ES SPA	EUR	582.150,00	22	MANUALI TECNICI PER USO E MANUTENZIONE SU SUPPORTO MAGNETICO	600,00	273.500,00
SELEX ES SPA	EUR	582.150,00	50	MANUALI TECNICI PER USO E MANUTENZIONE TECNICA SU SUPPORTO CARTACEO	3.000,00	273.500,00
SELEX ES SPA	EUR	388.100,00	22	MANUALI TECNICI PER USO E MANUTENZIONE TECNICA SU SUPPORTO MAGNETICO	600,00	273.500,00
SELEX ES SPA	EUR	575.977,00	75	MANUALI TECNICI SU SUPPORTO CARTACEO E DOCUMENTAZIONE TECNICA	95.275,50	263.705,00
SELEX ES SPA	EUR	6.930.000,00	66	MANUALI TECNICI SUPPORTO CARTACEO	42.955,00	0,00
SELEX ES SPA	EUR	6.930.000,00	67	MANUALI TECNICI SUPPORTO INFORMATICO	111.955,00	0,00
SELEX ES SPA	EUR	555.625,00	1	MARS-SIMULATORE RADAR MULTIMEDIALE	555.625,00	0,00
SELEX ES SPA	EUR	394.578,27	9	MATERIALI PER PROGRAMMA NH90	21.932,10	0,00
SELEX ES SPA	EUR	804.217,72	500	METRI DI RICAMBI MECCANICI SISTEMA MIRACH 100/5 VELLIVOLO AEREO TELEGUIDATO	3.620,00	0,00
SELEX ES SPA	EUR	61.280,36	2	MH 500 INDOOR	22.501,74	0,00
SELEX ES SPA	EUR	3.723.800,29	73	MH 500 INDOOR DEVICE UNIT PONTE RADIO	944.210,47	400.801,92

TAB. M

Tipo di operazione: Esportazione Definitiva (EX)

Denominazione operatore	Codice valuta	Ammontare in valuta	Quantità	Materiale oggetto del contratto	Stato di avanzamento annuale (Euro)	Utilizzo anni precedenti (Euro)
SELEX ES SPA	EUR	61.280,36	2	MH 513 ODU	36.329,72	0,00
SELEX ES SPA	EUR	3.723.800,29	54	MH 513 PONTE RADIO	1.132.461,00	400.801,92
SELEX ES SPA	EUR	3.723.800,29	58	MH544 PONTE RADIO	1.039.932,46	400.801,92
SELEX ES SPA	EUR	1.756.779,50	6	MIU MIDAS INTERFACE UNIT	752.905,50	0,00
SELEX ES SPA	EUR	2.144.729,85	3	MIU MIDS INTERFACE	428.945,97	0,00
SELEX ES SPA	EUR	3.717.531,74	8	MIU MIDS INTERFACE UNIT	1.143.855,92	0,00
SELEX ES SPA	EUR	1.586.015,58	2	MIU MIDS INTERFACE UNIT	528.671,86	0,00
SELEX ES SPA	EUR	675.951,36	1	MIU MIDS INTERFACE UNIT	337.975,68	0,00
SELEX ES SPA	EUR	337.975,68	1	MIU MIDS INTERFACE UNIT	337.975,68	0,00
SELEX ES SPA	EUR	222.439,58	1	MMR - RNAV	153.656,80	0,00
SELEX ES SPA	EUR	1.500,00	1	MOCK UP	1.500,00	0,00
SELEX ES SPA	EUR	2.174.000,00	5	MOCK UP VEICOLO AEREO TELEGUIDATO FALCO REMOTE PILOTED. EVO SCALA 1:1 MICRO SIST. UAV CREX. VELIULO TELEG. TRANSPONDER	180.000,00	0,00
SELEX ES SPA	EUR	1.204.000,00	1	MOCK-UP DEL RADAR AVIONICO DI SORVEGLIANZA MARITTIMA GABBIANO T300	700.000,00	0,00
SELEX ES SPA	EUR	155.000,00	1	MOCK-UP MICRO SISTEMA UA V CREX	5.000,00	0,00
SELEX ES SPA	EUR	1.204.000,00	1	MOCK-UP VEIVOLO AEREO TELEGUIDATO FALCO(RPV) REMOTE PILOTED VEHICLE	80.000,00	0,00
SELEX ES SPA	EUR	1.232.420,00	17	MODULO ELETTRONICO A.O.1	598.604,00	0,00
SELEX ES SPA	EUR	2.768.595,40	12	MODULO ELETTRONICO A.O.1	346.074,36	0,00
SELEX ES SPA	EUR	6.302.518,00	70	MODULO ELETTRONICO A.O.1 ED A.O.2 VELIULO EFA	1.283.849,00	1.182.420,73
SELEX ES SPA	EUR	2.768.595,40	5	MODULO ELETTRONICO A.O.2	144.197,65	4.651.855,85
SELEX ES SPA	EUR	29.454,00	1	MODULO SIM-INTERFACCIA	29.454,00	0,00
SELEX ES SPA	EUR	923.836,55	15	MOUNTING TRAY	4.100,70	0,00
SELEX ES SPA	USD	4.825.278,22	55	MPS115 MULTI PROTOCOL SWITCH - RICAMBI INTERFACE UNIT 8 X ETHERNET 10/10 MBPS	306.230,67	0,00
SELEX ES SPA	EUR	496.500,00	10	MPS115 MULTI PROTOCOL SWITCH	265.802,20	0,00

TAB. M

Tipo di operazione: Esportazione Definitiva (EX)

Denominazione operatore	Codice valuta	Ammontare in valuta	Quantità	Materiale oggetto del contratto	Stato di avanzamento annuale (Euro)	Utilizzo anni precedenti (Euro)
SELEX ES SPA	EUR	545.454,00	20	MPS115 MULTI PROTOCOL SWITCH	541.424,10	0,00
SELEX ES SPA	USD	4.825.278,22	50	MPS115 MULTI PROTOCOL SWITCH	1.143.514,00	0,00
SELEX ES SPA	EUR	496.500,00	36	MPS115 MULTI PROTOCOL SWITCH - RICAMBI	230.697,80	0,00
SELEX ES SPA	USD	4.825.278,22	165	MPS115 MULTI PROTOCOL SWITCH - RICAMBI - INTERFACE UNIT 16 X ANALOGUE ACCESS	887.113,80	0,00
SELEX ES SPA	USD	4.825.278,22	110	MPS115 MULTI PROTOCOL SWITCH - RICAMBI - INTERFACE UNIT 3X MULTIRATE FEC ATM	976.507,47	0,00
SELEX ES SPA	USD	4.825.278,22	10	MPS115 MULTI PROTOCOL SWITCH - RICAMBI - MATRIX & CONTROL UNIT	53.459,68	0,00
SELEX ES SPA	USD	4.825.278,22	5	MPS115 MULTI PROTOCOL SWITCH - RICAMBI - POWER SUPPLY UNIT 110/230 VAC	19.949,91	0,00
SELEX ES SPA	USD	4.825.278,22	150	MPS115 MULTI PROTOCOL SWITCH - RICAMBI ACCESSORI PER LA INSTALLAZIONE - CABLE 4 X MIL-C26428 SIZE 1414 PIN MALE55	212.222,59	0,00
SELEX ES SPA	USD	4.825.278,22	10	MPS115 MULTI PROTOCOL SWITCH - RICAMBI ACCESSORI PER LA INSTALLAZIONE FIELD DISTRIBUTION BOX	11.100,23	0,00
SELEX ES SPA	USD	4.825.278,22	5	MPS115 MULTI PROTOCOL SWITCH - RICAMBI POWER SUPPLY UNIT 24/28 VDC	22.026,77	0,00
SELEX ES SPA	EUR	545.454,00	3	MSP115 MULTI PROTOCOL SWITCH - RICAMBI	4.029,90	0,00
SELEX ES SPA	EUR	135.000,00	10	N.10 DOCUMENTAZIONE TECNICA	135.000,00	0,00
SELEX ES SPA	EUR	299.232,00	60	N.60 RICAMBI EF 2000 T3 MEMORIA DI VOLO	299.232,00	0,00
SELEX ES SPA	EUR	389.350,00	7	N.7 SIR - M/SE IFF RADAR - SECONDARY INTERROGATION RADAR	389.350,00	0,00
SELEX ES SPA	EUR	203.500,00	1	NAVS SISTEMA NAVIGAZIONE MARITTIMA GIROBUSSOLA PER AHRS SIGMA 40	203.500,00	0,00
SELEX ES SPA	EUR	8.675.370,00	38	OGP 07 PERISCOPIO BIOCULARE	1.802.130,00	6.694.195,00
SELEX ES SPA	EUR	696.268,96	3	OGP 07 SCATOLA ELETTRONICA	17.852,49	0,00
SELEX ES SPA	EUR	696.268,96	11	OGP 07 TESTA PANORAMICA	394.879,43	0,00
SELEX ES SPA	EUR	1.423.403,75	11	OPTICAL HEAD UNIT	28.653,57	0,00
SELEX ES SPA	EUR	7.280.000,00	1	OTTICA PUNTAMENTO	600.000,00	0,00
SELEX ES SPA	EUR	969.008,84	9	P/N 1114815A01 - MODULO ELETTRONICO AO1 (FCC) PER EFA	259.555,77	0,00
SELEX ES SPA	EUR	3.014.378,23	10	P/N 1114815A01 - MODULO ELETTRONICO AO1 (FCC) PER EFA	288.395,30	595.799,00
SELEX ES SPA	EUR	4.291.322,72	35	P/N 1114815A01 - MODULO ELETTRONICO AO1 PER EFA	1.009.382,55	1.615.013,68

TAB. M

Tipo di operazione: Esportazione Definitiva (EX)

Denominazione operatore	Codice valuta	Ammontare in valuta	Quantità	Materiale oggetto del contratto	Stato di avanzamento annuale (Euro)	Utilizzo anni precedenti (Euro)
SELEX ES SPA	EUR	969.008,84	5	P/N 1114816A01 - MODULO ELETTRONICO AO2 (FCC) PER EFA	144.197,65	0,00
SELEX ES SPA	EUR	3.014.378,23	3	P/N 1114816A01 - MODULO ELETTRONICO AO2 (FCC) PER EFA	86.518,59	595.799,00
SELEX ES SPA	EUR	4.291.322,72	3	P/N 1114816A01 - MODULO ELETTRONICO AO2 PER EFA	86.518,59	1.615.013,68
SELEX ES SPA	EUR	2.684.502,00	23	PANNELLI DI CONTROLLO PER ELICOTTERO NH-90	104.512,00	859.644,00
SELEX ES SPA	EUR	2.684.502,00	22	PANNELLI DI CONTROLLO RETICOLO ALLINEAMENTO CP/BRU	99.616,00	859.644,00
SELEX ES SPA	EUR	2.532.369,08	339	PARI DI RICAMBIO A LIVELLO D DEL RADAR AVIONICO GRIFO MG	1.504.449,47	766.326,63
SELEX ES SPA	EUR	289.259,11	1	PARTE DEL EF 2000 TRANCHE 2 DME-P	289.259,11	0,00
SELEX ES SPA	EUR	1.312.697,00	11	PARTE DEL GENERATORE DI MAPPE DIGITALI PER EFA -SCHEDA ELETTRONICA ASSY CASE AND WIRING	222.192,74	666.760,62
SELEX ES SPA	EUR	143.354,06	1	PARTE DEL SISTEMA DI ANTENNA LOOP AN-16C HF	23.602,43	0,00
SELEX ES SPA	EUR	342.657,00	37	PARTE DEL SISTEMA INTERFONICO SP-1450/N-EN	342.657,00	0,00
SELEX ES SPA	EUR	156.000,00	3	PARTE DEL SISTEMA INTERFONICO SP-1450-CMU SP 1451	156.000,00	0,00
SELEX ES SPA	EUR	34.782,20	50	PARTE DEL SISTEMA RICETRASMITTENTE HF SRT-170M6 (ANTENNA LOOP SP-1517)	22.387,00	0,00
SELEX ES SPA	EUR	34.782,20	20	PARTE DEL SISTEMA RICETRASMITTENTE HF-170M6 (ANTENNA LOOP SP-1521)	2.684,00	0,00
SELEX ES SPA	EUR	672.452,08	10	PARTE DEL SISTEMA RICETRASMITTENTE SRT170	102.054,00	0,00
SELEX ES SPA	EUR	34.713,16	1	PARTE DEL SISTEMA RICETRASMITTENTE VUHF SRT-651/N-M	34.713,16	0,00
SELEX ES SPA	EUR	149.500,00	1	PARTE DEL SISTEMA STTI15 (SISTEMA TETRAC) - NETWORK MANAGEMENT SYSTEM (HL-NMS) FOR TETRAC SYSTEM	149.500,00	0,00
SELEX ES SPA	EUR	25.000,00	1	PARTE DI ATTREZZATURE DEL RADAR AVIONICO EFA ECR 90	25.000,00	0,00
SELEX ES SPA	EUR	663.707,04	24	PARTE DI GENERATORE DI MAPPE DIGITALI VELIVOLO EFA	135.926,76	271.853,52
SELEX ES SPA	EUR	636.052,58	12	PARTE DI GENERATORE DI MAPPE DIGITALI VELIVOLO EFA	67.963,38	407.780,28
SELEX ES SPA	EUR	1.327.414,08	24	PARTE DI GENERATORE DI MAPPE DIGITALI VELIVOLO EFA	135.926,76	906.178,40
SELEX ES SPA	EUR	915.797,19	58	PARTE GENERATORE MAPPE DIGITALE PARTI RICAMBIO	52.986,50	760.608,43
SELEX ES SPA	EUR	1.860.933,12	106	PARTI CAMERA TERMICA TILDE	1.050.421,92	0,00
SELEX ES SPA	EUR	729.000,00	78	PARTI COMPONENTI DEL DISPLAY A CRISTALLI	315.900,00	413.100,00

TAB. M

Tipo di operazione: Esportazione Definitiva (EX)

Denominazione operatore	Codice valuta	Ammontare in valuta	Quantità	Materiale oggetto del contratto	Stato di avanzamento annuale (Euro)	Utilizzo anni precedenti (Euro)
SELEX ES SPA	EUR	269.990,00	1	PARTI DI NAVIGAZIONE PNVSA44 ELICOTTERO CH 53	269.990,00	0,00
SELEX ES SPA	EUR	18.134.791,00	11	PARTI DEL RADAR AVIONICO ECR-90 PER VELIVOLO EFA TPA (TRANSMITTER POWER AMPLIFIER)	5.013.228,00	3.647.262,00
SELEX ES SPA	EUR	5.143.820,00	24	PARTI DEL RADAR AVIONICO ECR-90. MOTHERBOARD	139.560,00	1.699.774,50
SELEX ES SPA	EUR	5.143.820,00	27	PARTI DEL RADAR AVIONICO ECR-90. TAU KIT	1.452.613,50	1.699.774,50
SELEX ES SPA	EUR	3.343.200,00	7	PARTI DEL RADAR AVIONICO EFA ECR90 TAU TIK PROGRAMMA EFA AL SALAM	487.550,00	2.437.750,00
SELEX ES SPA	EUR	4.579.356,71	1	PARTI DEL RADAR AVIONICO MULTIMODO GRIFO 7	62.139,91	4.357.811,39
SELEX ES SPA	EUR	491.568,00	1	PARTI DEL RADAR AVIONICO PER EFA ECR-90	122.892,00	0,00
SELEX ES SPA	EUR	845.463,00	1	PARTI DEL RADAR AVIONICO PER EFA ECR-90 - TPA	845.463,00	0,00
SELEX ES SPA	EUR	9.295.376,00	2	PARTI DEL RADAR AVIONICO PER EFA ECR-90 TPA	911.496,00	0,00
SELEX ES SPA	EUR	11.619.220,00	4	PARTI DEL RADAR AVIONICO PER EFA ECR-90 TPA (TRANSMITTER POWER AMPLIFIER)	1.822.992,00	3.647.475,00
SELEX ES SPA	EUR	46.400,00	1	PARTI DEL RALM01/V02 RICEVITORE ALLARME LASER PER VELIVOLI	43.300,00	0,00
SELEX ES SPA	USD	5.386.320,00	4	PARTI DEL SIMULATORE DI MISSIONE PER VELIVOLO M-346 - SOFTWARE SU CD - RELEASE #1 - SOFTWARE	44.200,23	1.973.503,95
SELEX ES SPA	USD	5.386.320,00	2	PARTI DEL SIMULATORE DI MISSIONE PER VELIVOLO M-346 - DIGITAL MAP GENERATOR (DMG) INCLUDING HARDWARE AND SOFTWARE COMPONENTS FOR BACK BOX (OFF FCS). ANCILLARIES/AC SYS	145.577,72	1.973.503,95
SELEX ES SPA	USD	5.386.320,00	2	PARTI DEL SIMULATORE DI MISSIONE PER VELIVOLO M-346 - HARDWARE - DIGITAL RECORDING SYSTEM (DRS) - SOFTWARE	339.405,34	1.973.503,95
SELEX ES SPA	USD	5.386.320,00	2	PARTI DEL SIMULATORE DI MISSIONE PER VELIVOLO M-346 - SOFTWARE SU CD	133.609,33	1.973.503,95
SELEX ES SPA	USD	5.386.320,00	2	PARTI DEL SIMULATORE DI MISSIONE PER VELIVOLO M346 - SOFTWARE SU CD - SOFTWARE COMPONENTS FOR BACK BOX (OFF FCS) ANCILLA	1.354.911,55	1.973.503,95
SELEX ES SPA	EUR	117.356,50	6	PARTI DEL SIST. RICETR. HF SRT-200 CONS. IN:2 RADIO RT-200 ; 2 MOUNT TRAY ; 2 ADATTATORE DI ANTENNA - ATU-1992	117.356,50	0,00
SELEX ES SPA	EUR	23.600,00	1	PARTI DEL SISTEMA DI MISURAZIONE CARBURANTE (FQGS)	23.600,00	0,00
SELEX ES SPA	EUR	368.424,00	13	PARTI DEL SISTEMA RICESTRASMITTENTE	215.224,00	0,00
SELEX ES SPA	EUR	281.144,34	13	PARTI DEL SISTEMA RICESTRASMITTENTE SRT-651/N	281.144,34	0,00
SELEX ES SPA	EUR	677.474,00	42	PARTI DEL SISTEMA RICESTRASMITTENTE VUHIF SRT 651/N-G	677.474,00	0,00
SELEX ES SPA	EUR	510.498,24	2	PARTI DEL SISTEMA RICESTRASMITTENTE HF SRT-170/DR	63.812,28	446.685,96
SELEX ES SPA	EUR	6.125.980,00	8	PARTI DI CENTRALE DI TIRO MEDUSA MK4/B (ELECTRO OPTICAL)	300.000,00	5.580.980,00

TAB. M

Tipo di operazione: Esportazione Definitiva (EX)

Denominazione operatore	Codice valuta	Ammontare in valuta	Quantità	Materiale oggetto del contratto	Stato di avanzamento annuale (Euro)	Utilizzo anni precedenti (Euro)
SELEX ES SPA	EUR	2.684.502,00	1	PARTI DI DISPLAY A CRISTALLI LIQUIDI (SMD88)PER ELICOTTERO NH-90	4.544,00	859.644,00
SELEX ES SPA	EUR	2.399.791,00	6	PARTI DI FLIR	1.357.710,00	136.941,00
SELEX ES SPA	EUR	200.000,00	9	PARTI DI RICAMBIO E ATTREZZATURE PER KRONOS RADAR VERSIONE NAVALE (ALBERI SOSTEGNO RADAR)	48.523,00	100.000,00
SELEX ES SPA	EUR	6.202.700,01	58	PARTI DI RICAMBIO	900.000,00	0,00
SELEX ES SPA	EUR	18.994.100,00	0	PARTI DI RICAMBIO	880.500,00	0,00
SELEX ES SPA	EUR	4.765.297,95	8	PARTI DI RICAMBIO	97.850,12	2.066.418,00
SELEX ES SPA	EUR	1.118.547,00	4	PARTI DI RICAMBIO	573.535,00	507.504,00
SELEX ES SPA	EUR	51.321.810,00	0	PARTI DI RICAMBIO	228.071,03	45.410.590,20
SELEX ES SPA	EUR	22.131,00	100	PARTI DI RICAMBIO A LIVELLO D DEL RADAR GRIFO MG	3.671,00	18.460,00
SELEX ES SPA	EUR	3.259.095,61	18	PARTI DI RICAMBIO A LIVELLO D DEL RADAR GRIFO MG DENOMINATO COMMERCIALMENTE GRIFO PG	675.030,38	2.584.065,21
SELEX ES SPA	EUR	35.346,50	25	PARTI DI RICAMBIO DEL CONTROLLORE AUTOMATICO DI POTENZA PER TORNADO CONSISTENTI IN GEAR	35.346,50	0,00
SELEX ES SPA	EUR	44.644,00	4	PARTI DI RICAMBIO DEL FLIR	40.644,00	0,00
SELEX ES SPA	EUR	18.450,00	10	PARTI DI RICAMBIO DEL RADAR AVIONICO MULTIMODO	18.450,00	0,00
SELEX ES SPA	EUR	879.056,74	6	PARTI DI RICAMBIO DEL RADAR AVIONICO MULTIMODO GRIFO F	166.335,32	712.721,42
SELEX ES SPA	EUR	693.730,42	55	PARTI DI RICAMBIO DEL RADAR AVIONICO MULTIMODO GRIFO LIVELLO M	623.172,42	70.558,00
SELEX ES SPA	EUR	1.224.730,41	20	PARTI DI RICAMBIO DEL RADAR AVIONICO MULTIMODO GRIFO M	1.224.730,41	0,00
SELEX ES SPA	EUR	18.614,10	15	PARTI DI RICAMBIO DEL RADAR AVIONICO MULTIMODO GRIFO M LIVELLO - CABLE	18.614,10	0,00
SELEX ES SPA	EUR	2.725.627,16	2	PARTI DI RICAMBIO DEL RADAR AVIONICO MULTIMODO GRIFO MG LIVELLO 0	123.809,22	2.601.359,00
SELEX ES SPA	EUR	334.351,95	23	PARTI DI RICAMBIO DEL RADAR AVIONICO MULTIMODO GRIFO MG LIVELLO 4	95.206,55	239.145,40
SELEX ES SPA	EUR	3.744,00	15	PARTI DI RICAMBIO DEL RADAR GRIFO AVIONICO MULTIMODO GRIFO F - GASKET	3.744,00	0,00
SELEX ES SPA	EUR	11.751,96	25	PARTI DI RICAMBIO DEL RADAR PER VELIVOLO MRCA	2.460,00	6.994,00
SELEX ES SPA	EUR	116.818,00	20	PARTI DI RICAMBIO DEL RADAR PER VELIVOLO MRCA POWER SUPPLY	116.818,00	0,00
SELEX ES SPA	EUR	922,05	15	PARTI DI RICAMBIO DEL RADAR PER VELIVOLO MRCA TORNADO	922,05	0,00

TAB. M

Tipo di operazione: Esportazione Definitiva (EX)

Denominazione operatore	Codice valuta	Ammontare in valuta	Quantità	Materiale oggetto del contratto	Stato di avanzamento annuale (Euro)	Utilizzo anni precedenti (Euro)
SELEX ES SPA	EUR	550.000,00	14	PARTI DI RICAMBIO DEL SIMULATORE DI MISSIONE	550.000,00	0,00
SELEX ES SPA	EUR	54.473,40	10	PARTI DI RICAMBIO EF2000 T3 MEMORIA DI VOLO	54.473,40	0,00
SELEX ES SPA	EUR	1.983.651,60	172	PARTI DI RICAMBIO LIVELLO D DEL RADAR AVIONICO MULTIMODO GRIFO MG	1.194.928,17	773.023,43
SELEX ES SPA	USD	3.372.727,00	58	PARTI DI RICAMBIO PER ALBATROS RAN 20S.SIR-R.ORION RTN 30X	1.476.814,45	0,00
SELEX ES SPA	EUR	357.598,48	4	PARTI DI RICAMBIO PER ARGOS 73 MOD. A RADAR	6.002,08	348.413,20
SELEX ES SPA	EUR	905.542,20	4811	PARTI DI RICAMBIO PER ARGOS 73 MOD. A RADAR	897.087,40	0,00
SELEX ES SPA	EUR	4.054.027,71	6	PARTI DI RICAMBIO PER RADAR AVIONICO MULTIMODO GRIFO MG LIVELLO O-D-1	146.854,56	3.907.173,14
SELEX ES SPA	EUR	9.598,03	480	PARTI DI RICAMBIO PER RADAR AVIONICO MULTIMODO GRIFO MG	9.598,03	0,00
SELEX ES SPA	EUR	3.021.070,00	26	PARTI DI RICAMBIO PER RADAR P2080/C	1.333.610,00	0,00
SELEX ES SPA	EUR	3.843.126,84	57	PARTI DI RICAMBIO PER RADAR PAR	1.273.080,76	2.522.464,52
SELEX ES SPA	EUR	10.400,00	2	PARTI DI RICAMBIO PER RADAR PAR P2080/C - MOTHER BOARD (P/N 391520)	10.400,00	0,00
SELEX ES SPA	EUR	524.898,90	16	PARTI DI RICAMBIO PER RAT 31 D/L RADAR	504.222,71	0,00
SELEX ES SPA	EUR	1.869.431,46	41	PARTI DI RICAMBIO PER RAT 31 SL/E RADAR-RADAR DI AVVISTAMENTO TERRESTRE	1.371.330,09	0,00
SELEX ES SPA	EUR	233.525,96	6	PARTI DI RICAMBIO PER SISTEMA RICETRASMITTENTE HF 400/500W SRT -674/E-A	78.500,16	155.025,80
SELEX ES SPA	EUR	6.722.310,00	20	PARTI DI RICAMBIO PER SISTEMA RICETRASMITTENTE V/UHF SRT-651/N-A	618.000,00	3.533.932,00
SELEX ES SPA	EUR	6.722.310,00	7	PARTI DI RICAMBIO PER TRANSDUTTORE M424ACS	248.780,00	3.533.932,00
SELEX ES SPA	EUR	6.930.000,00	27	PARTI DI RICAMBIO RADAR RAN	271.065,00	0,00
SELEX ES SPA	EUR	15.310,03	1	PARTI DI RICAMBIO RADAR RAT 31 D/L	15.310,03	0,00
SELEX ES SPA	EUR	471.760,58	9	PARTI DI RICAMBIO RAT 31 D/L RADAR -RADAR DI AVVISTAMENTO TERRESTRE	424.648,40	0,00
SELEX ES SPA	EUR	199.044,03	3	PARTI DI RICAMBIO VARIE PER APPARATI RADIO	34.326,00	0,00
SELEX ES SPA	EUR	64.708,00	4	PARTI DI RICAMBIO VELIVOLO MIRACH 100/5 STAZIONE DI TERRA PER GUIDA E CONTROLLO	64.708,00	0,00
SELEX ES SPA	EUR	178.800,00	1000	PARTI DI RICAMBIO	178.800,00	0,00
SELEX ES SPA	EUR	69.808,93	2	PARTI GENERATORE DI MAPPE DGM VELIVOLO EFA ACW DMG	45.308,92	24.500,01

TAB. M

Tipo di operazione: Esportazione Definitiva (EX)

Denominazione operatore	Codice valuta	Ammontare in valuta	Quantità	Materiale oggetto del contratto	Stato di avanzamento annuale (Euro)	Utilizzo anni precedenti (Euro)
SELEX ES SPA	EUR	382.162,44	9	PARTI GENERATORE DI MAPPE DIGITALI (DGM) VELIVOLO EFA	203.890,14	0,00
SELEX ES SPA	EUR	1.023.964,98	1	PARTI RADAR	204.793,19	819.171,79
SELEX ES SPA	EUR	282.645,00	80	PARTI RADAR ALTIMETRO VELIVOLO NH90	205.560,00	0,00
SELEX ES SPA	EUR	870.404,00	1	PARTI RADAR ECR90	870.404,00	0,00
SELEX ES SPA	EUR	86.599,83	10500	PARTI RICAMBIO VELIVOLO AEREO TEL. MIRACH 100/5	11.730,60	0,00
SELEX ES SPA	EUR	794.901,66	35	PARTI RICAMBIO ELETTRONICHE FALCO XN	340.843,00	348.012,00
SELEX ES SPA	EUR	2.772.052,32	29	PARTI RICAMBIO ELETTRONICHE FALCO XN	1.545.257,98	933.445,84
SELEX ES SPA	EUR	1.119.072,67	128	PARTI RICAMBIO ELETTRONICHE PER FALCO XN	366.648,77	165.490,80
SELEX ES SPA	THB	55.943.925,23	67	PARTI RICAMBIO KRONOS 3D LIND RADAR	1.296.592,00	0,00
SELEX ES SPA	EUR	955.541,60	698	PARTI RICAMBIO MECCANICHE FALCO XN	218.213,15	0,00
SELEX ES SPA	EUR	794.901,66	64	PARTI RICAMBIO MECCANICHE FALCO XN	101.462,66	348.012,00
SELEX ES SPA	EUR	2.772.052,32	27	PARTI RICAMBIO MECCANICHE FALCO XN	146.817,52	933.445,84
SELEX ES SPA	EUR	1.119.072,67	620	PARTI RICAMBIO MECCANICHE PER FALCO XN	495.410,92	165.490,80
SELEX ES SPA	EUR	42.500,00	189	PARTI RICAMBIO MECCANICI PER FALCO XN	42.500,00	0,00
SELEX ES SPA	EUR	95.630,72	68	PARTI RICAMBIO RADAR	95.630,72	0,00
SELEX ES SPA	EUR	33.739,00	2	PARTI RICAMBIO RADAR	33.739,00	0,00
SELEX ES SPA	EUR	1.735,00	50	PARTI RICAMBIO RADAR ALTIMETRO VELIVOLO EFA	867,50	0,00
SELEX ES SPA	EUR	395.537,66	2	PARTI RICAMBIO RADAR AVIONICO	395.537,66	0,00
SELEX ES SPA	EUR	71.722,00	34	PARTI RICAMBIO RADAR AVIONICO MULTIMODO GRIFO MG	67.902,57	0,00
SELEX ES SPA	EUR	128.348,00	105	PARTI RICAMBIO RADAR GRIFO M	126.823,00	0,00
SELEX ES SPA	EUR	46.723,41	3	PARTI RICAMBIO RADAR GRIFO M	46.723,41	0,00
SELEX ES SPA	EUR	796,00	20	PARTI RICAMBIO RADAR MRCA	796,00	0,00
SELEX ES SPA	EUR	651.110,43	8	PARTI RICAMBIO RADAR NAVIGAZIONE LPI SPN-730 X	315.461,09	302.178,28

TAB. M

Tipo di operazione: Esportazione Definitiva (EX)

Denominazione operatore	Codice valuta	Ammontare in valuta	Quantità	Materiale oggetto del contratto	Stato di avanzamento annuale (Euro)	Utilizzo anni precedenti (Euro)
SELEX ES SPA	EUR	3.907.159,40	9	PARTI RICAMBIO RADAR PAR P	247.370,30	3.376.816,09
SELEX ES SPA	EUR	1.295.705,00	6	PARTI RICAMBIO RADAR PAR P209WCF	103.087,37	1.192.617,63
SELEX ES SPA	EUR	212.347,00	4	PARTI RICAMBIO RADAR RAN 205	201.862,00	0,00
SELEX ES SPA	EUR	3.150.060,88	3	PARTI RICAMBIO RAT 31 SL RADAR AVVISTAMENTO TERRESTRE	528.501,67	2.621.559,19
SELEX ES SPA	EUR	544.513,34	88	PARTI RICAMBIO RAT 31 SL/E RADAR	544.513,34	0,00
SELEX ES SPA	EUR	100.000,00	1	PARTI RICAMBIO SIMULATORE DI MISSIONE	50.000,00	0,00
SELEX ES SPA	EUR	1.027.712,70	49	PARTI RICAMBIO SIMULATORE DI MISSIONE	579.120,30	319.775,50
SELEX ES SPA	EUR	432.435,00	39	PARTI RICAMBIO THETIS SISTEMA DIREZIONE TIRO INFRAROSSO BLINDATO	432.435,00	0,00
SELEX ES SPA	USD	31.900,00	24	PARTI RICAMBIO UNITÀ SOPPRESSIONE CENTRALE (CSU) VELIVOLO AMX	6.548,74	7.640,20
SELEX ES SPA	EUR	86.599,83	2678	PARTI RICAMBIO VEL. MIRACH 100/5	74.869,23	0,00
SELEX ES SPA	EUR	1.819,70	10	PARTI SIMULATORE MISSIONE PER RADAR	1.505,46	0,00
SELEX ES SPA	EUR	24.489.000,00	246	PARTI SISTEMA COMANDO E CONTROLLO IPN S/R E CENTRALE TIRO MEDUSA MK4/B E PARTI RICAMBIO SISTEMA E CONTROLLO IPN S/R	7.184.202,96	15.503.356,18
SELEX ES SPA	EUR	143.354,06	2	PARTI SISTEMA RICETRASMITTENTE HF SRT-170/M6	116.075,70	0,00
SELEX ES SPA	EUR	55.000,00	5	PARTI STAZIONE COMANDO E CONTROLLO MOS PER SISTEMA TATTICO DI MISSIONE NATO	55.000,00	0,00
SELEX ES SPA	EUR	1.200.909,18	3	PARTI STRUMENTI DI BORDO PER LA NAVIGAZIONE AEREA	1.104.125,70	88.273,72
SELEX ES SPA	EUR	6.130.120,50	14	PIATTAFORMA CHINOOK SRT 270	137.988,27	0,00
SELEX ES SPA	EUR	26.638,10	2	POWER SUPPLY	8.066,36	0,00
SELEX ES SPA	EUR	585.069,00	13	PREPOST	222.461,07	60.026,05
SELEX ES SPA	EUR	4.876.004,00	40	PROGR EFA- UNITÀ INTERFACCIA ASSIEME ELMETTO PER EFA (HEA-HFU); (HEA-FU)	1.279.040,00	2.756.964,00
SELEX ES SPA	EUR	22.546.686,00	19	PROGRAMMA EFA	3.854.258,83	14.515.029,12
SELEX ES SPA	EUR	26.795.394,72	7	PROGRAMMA EFA EL SALAM PARTI DEL RADAR AVIONICO PER EFA ECR90 TPA	3.907.661,73	17.305.359,09
SELEX ES SPA	EUR	2.729.250,00	20	PROPELLENTI PER VEICOLI AEREI TELEGUIDATI	199.105,80	2.506.662,80
SELEX ES SPA	EUR	417.506,07	1	RADAR ALTIMETRO PER EFA	91.316,44	0,00

TAB. M

Tipo di operazione: Esportazione Definitiva (EX)

Denominazione operatore	Codice valuta	Ammontare in valuta	Quantità	Materiale oggetto del contratto	Stato di avanzamento annuale (Euro)	Utilizzo anni precedenti (Euro)
SELEX ES SPA	EUR	1.012.221,44	9	RADAR ALTIMETRO PER EFA	400.406,83	605.348,55
SELEX ES SPA	EUR	678.800,00	16	RADAR ALTIMETRO PER VELIVOLO JF-17	678.800,00	0,00
SELEX ES SPA	EUR	5.745.242,17	8	RADAR ALTIMETRO VELIVOLO EFA	355.539,60	1.535.213,60
SELEX ES SPA	EUR	1.943.579,99	5	RADAR ALTIMETRO VELIVOLO EFA	456.582,20	0,00
SELEX ES SPA	EUR	3.096.409,94	3	RADAR ALTIMETRO VELIVOLO EFA	262.805,22	176.547,44
SELEX ES SPA	EUR	3.706.562,40	3	RADAR ALTIMETRO VELIVOLO EFA	133.327,35	1.361.610,98
SELEX ES SPA	EUR	20.000,00	4	RADAR AVIONICO REP LOW LEVEL SW	4.800,00	0,00
SELEX ES SPA	EUR	20.000,00	2	RADAR AVIONICO ANTENNA GROUP SW	800,00	0,00
SELEX ES SPA	EUR	20.000,00	2	RADAR AVIONICO CONTROL PANEL SW	800,00	0,00
SELEX ES SPA	EUR	1.455.000,00	1	RADAR AVIONICO DI SORVEGLIANZA MARITTIMA GABBIANO T20	485.000,00	485.000,00
SELEX ES SPA	EUR	1.852.465,19	2	RADAR AVIONICO DI SORVEGLIANZA MARITTIMA GABBIANO T20	1.123.071,13	561.535,57
SELEX ES SPA	EUR	13.297.500,00	2	RADAR AVIONICO MULTIMODO GRIFO BR	2.324.000,00	7.487.500,00
SELEX ES SPA	EUR	20.000,00	2	RADAR AVIONICO REP SW	800,00	0,00
SELEX ES SPA	EUR	20.000,00	2	RADAR AVIONICOTX-FE SW	800,00	0,00
SELEX ES SPA	EUR	6.930.000,00	6	RADAR RAN 40L	6.204.025,00	0,00
SELEX ES SPA	EUR	18.994.100,00	0	RADAR RAT 31 DL	8.154.800,00	0,00
SELEX ES SPA	EUR	199.243,00	1	RAPPORTO SUGLI ESITI ATTIVITÀ DI ACQUISTO DI COMPONENTI RADAR ECR-90	199.243,00	0,00
SELEX ES SPA	EUR	585.069,00	10	RECEIVER	120.052,10	60.026,05
SELEX ES SPA	EUR	57.196,62	23	RICAMBI CD141 CENTRALE DI COMMUTAZIONE	30.066,00	0,00
SELEX ES SPA	EUR	81.431,60	2	RICAMBI ELETTTRICI DEL FALCO XN	18.322,00	0,00
SELEX ES SPA	EUR	544.008,34	1	RICAMBI ELETTTRONICI	1.058,16	324.837,49
SELEX ES SPA	EUR	202.399,22	199	RICAMBI ELETTTRONICI DEL FALCO XN	64.648,88	0,00
SELEX ES SPA	EUR	1.392.246,22	9	RICAMBI ELETTTRONICI FALCO XN	376.813,00	953.783,22

TAB. M

Tipo di operazione: Esportazione Definitiva (EX)

Denominazione operatore	Codice valuta	Ammontare in valuta	Quantità	Materiale oggetto del contratto	Stato di avanzamento annuale (Euro)	Utilizzo anni precedenti (Euro)
SELEX ES SPA	EUR	544.008,34	1	RICAMBI MECCANICI	1.240,51	324.837,49
SELEX ES SPA	EUR	202.399,22	1351	RICAMBI MECCANICI DEL FALCO XN	16.791,20	0,00
SELEX ES SPA	EUR	81.431,60	14	RICAMBI MECCANICI DEL FALCO XN	63.109,60	0,00
SELEX ES SPA	EUR	1.392.246,22	4	RICAMBI MECCANICI FALCO XN	61.650,00	953.783,22
SELEX ES SPA	EUR	804.217,72	778	RICAMBI MECCANICI SISTEMA MIRACH 100/S VELIVOLO AEREO TELEGUIDATO	297.970,44	0,00
SELEX ES SPA	EUR	434.399,98	4	RICAMBI PER RADAR PAR 2090/CF	248.228,56	186.171,42
SELEX ES SPA	EUR	336.501,41	1	RICAMBI PER RADAR PAR P2090CF	4.775,40	234.019,63
SELEX ES SPA	EUR	622.395,95	3	RICAMBI PER STAZIONE DI TERRA PER MIRACH 100/S	17.466,00	537.101,95
SELEX ES SPA	EUR	755.370,00	142	RICAMBI RADAR KRONOS	596.061,23	0,00
SELEX ES SPA	EUR	2.925.460,00	157	RICAMBI RADAR PAR P2090CF	1.471.480,00	283.130,00
SELEX ES SPA	EUR	185.000,00	7	RICAMBI RADAR SIR-M/SE IFF	185.000,00	0,00
SELEX ES SPA	EUR	59.552,00	1	RICAMBIO ELETTRONICO FALCO XN	58.450,00	0,00
SELEX ES SPA	EUR	59.552,00	1	RICAMBIO MECCANICO FALCO XN	1.102,00	0,00
SELEX ES SPA	EUR	208.274,50	1	RICETRASMETTITTORE HF 400W SRT-601 - RICAMBI - EXCITER PS MODULE	15.856,80	0,00
SELEX ES SPA	EUR	4.774,00	7	RICETRASMETTITTORE 1 KW SRT-2007 MODEM CARD-RICAMBI	4.774,00	0,00
SELEX ES SPA	EUR	208.274,50	2	RICETRASMETTITTORE HF 400W SRT - 601 - RICAMBI - ACCESSORI PER LA INSTALLAZIONE RACK FOR OTY 1 TRANSMITTER	6.677,40	0,00
SELEX ES SPA	EUR	208.274,50	1	RICETRASMETTITTORE HF 400W SRT-601 - RICAMBI - ACCESSORI PER LA INSTALLAZIONE SET OF CABLES (CONTROL CABLE) 400 MT	6.673,70	0,00
SELEX ES SPA	EUR	208.274,50	1	RICETRASMETTITTORE HF 400W SRT-601 - RICAMBI - ACCESSORI PER LA INSTALLAZIONE SET OF CABLES (RF CABLE) 300 MT	3.337,80	0,00
SELEX ES SPA	EUR	208.274,50	1	RICETRASMETTITTORE HF 400W SRT-601 - RICAMBI - DIRECTIONAL COUPLER (ATU 1029)	1.545,10	0,00
SELEX ES SPA	EUR	208.274,50	4	RICETRASMETTITTORE HF 400W SRT-601 - TECNOLOGIA MANUALE I OPERATORE/MANUTENTORE - SET OF TECHNICAL MANUAL (IN ENGLISH)	13.945,50	0,00
SELEX ES SPA	EUR	208.274,50	3	RICETRASMETTITTORE HF 400W SRT-601 CIASCUNO COMPOSTO DA: 1 EXCITER ; 1 POWER AMPLIFIER P401	112.668,20	0,00
SELEX ES SPA	EUR	368.561,00	81	RICETRASMETTITTORE SINTONIZZATORE	356.100,00	0,00
SELEX ES SPA	EUR	259.001,00	12	RICETRASMITTENTI - ATU - RICEVITTORE ECCITATORE	234.861,00	0,00

TAB. M

Tipo di operazione: Esportazione Definitiva (EX)

Denominazione operatore	Codice valuta	Ammontare in valuta	Quantità	Materiale oggetto del contratto	Stato di avanzamento annuale (Euro)	Utilizzo anni precedenti (Euro)
SELEX ES SPA	EUR	259.001,00	7	RICEVITORE - ECCITATORE - RICETRASMITTENTI - RICEVENTI - ATU	24.140,00	0,00
SELEX ES SPA	EUR	2.703.000,00	25	RICEVITORE A BANDA LARGA	662.500,00	1.192.500,00
SELEX ES SPA	EUR	29.800,00	1	RICEVITORE ECCITATORE SP-2295	29.800,00	0,00
SELEX ES SPA	EUR	629.645,22	3	RUSH 210	134.199,39	495.445,83
SELEX ES SPA	EUR	739.494,00	12	SCATOLA PER CALCOLATORE COMANDI DI VOLO FCC/CASE PER EH-101	145.560,00	0,00
SELEX ES SPA	EUR	897.606,34	5	SCHEDA DI INTERFACCIA PER COMPUTER (CEM) PER EFA	85.000,00	617.514,12
SELEX ES SPA	EUR	425.996,96	21	SCHEDA DI INTERFACCIA PER COMPUTER MDLM - CEM PER EFA	409.347,00	0,00
SELEX ES SPA	EUR	812.368,20	11	SCHEDA INTERFACCIA PER COMPUTER (CEM)	204.743,00	272.591,20
SELEX ES SPA	EUR	2.969.706,00	58	SCHEDA INTERFACCIA PER COMPUTER (CEM-MDLM)PER EFA	989.624,00	966.951,00
SELEX ES SPA	EUR	1.692.703,20	4	SCHEDA INTERFACCIA PER COMPUTER (MDLM) PER EFA	58.992,00	514.374,00
SELEX ES SPA	EUR	2.073.699,60	35	SCHEDA INTERFACCIA PER COMPUTER CEM E MDLM	584.660,00	598.613,00
SELEX ES SPA	EUR	1.993.033,20	22	SCHEDA INTERFACCIA PER COMPUTER CEM E MDLM	363.190,00	777.784,00
SELEX ES SPA	EUR	897.606,34	5	SCHEDA INTERFACCIA PER COMPUTER(MDLM) PER EFA	85.000,60	617.514,12
SELEX ES SPA	EUR	3.778.818,48	53	SCHEDA INTERFACCIA PER COMPUTER; CEM; MDLM PER EFA	732.466,10	1.931.452,79
SELEX ES SPA	EUR	1.692.703,20	11	SCHEDA INTRFACCIA PER COMPUTER (CEM) PER EFA	184.502,00	514.374,00
SELEX ES SPA	EUR	1.497,28	150	SCREW	419,48	0,00
SELEX ES SPA	EUR	1.480.000,00	4	SENSORE DI VELOCITA DOPPLER ANY 353	160.000,00	1.320.000,00
SELEX ES SPA	EUR	770.000,00	4	SENSING INTERFACE UNITINTERFACCIA SENSORI RADAR SOFTWARE E MANUALI TECNICI	759.000,00	0,00
SELEX ES SPA	EUR	748.200,00	1	SENTINEL MRS165-MULTISERVICE SWITCH ROUTER (SENTINEL MSR165 CENTRALE DI INSTRADAMENTO IP)	9.000,00	0,00
SELEX ES SPA	EUR	8.733.134,00	0	SET/UOMO	262.634,00	0,00
SELEX ES SPA	EUR	26.638,10	2	SIGNAL PROCESSOR	18.571,74	0,00
SELEX ES SPA	EUR	1.500,00	3	SIMULACRO CM107 -109WB- CM2000IP	1.500,00	0,00
SELEX ES SPA	EUR	2.174.000,00	1	SIMULACRO SISTEMA RICETRASMITTENTE HF SRT 200	4.000,00	0,00

TAB. M

Tipo di operazione: Esportazione Definitiva (EX)

Denominazione operatore	Codice valuta	Ammontare in valuta	Quantità	Materiale oggetto del contratto	Stato di avanzamento annuale (Euro)	Utilizzo anni precedenti (Euro)
SELEX ES SPA	EUR	524.685,00	85	SIMULATORE DI MISSIONE	444.891,68	0,00
SELEX ES SPA	EUR	1.523.631,95	16	SING.1 - RICAMBI MECCANICI PER MIRACH 100/5	486.342,98	1.021.812,07
SELEX ES SPA	EUR	1.392.551,00	10	SING.1-PARTI DI RICAMBIO MECCANICI PER FALCO XN	121.190,00	1.255.011,00
SELEX ES SPA	EUR	1.102.415,24	39	SING.1-PARTI RICAMBIO MECCANICHE VEICOLO AEREO FALCO XN	192.582,00	273.295,60
SELEX ES SPA	EUR	1.102.415,24	10	SING.2-PARTI RICAMBIO ELETTRONICHE FALCO XN	630.108,00	273.295,60
SELEX ES SPA	EUR	955.541,60	282	SING.2-PARTI RICAMBIO ELETTRONICHE FALCO XN	373.954,71	0,00
SELEX ES SPA	EUR	622.395,95	29	SING.3-RICAMBI ELETTRONICI MIRACH 100/5	39.109,00	537.101,95
SELEX ES SPA	EUR	4.159.356,00	9	SINTONIZZATORE DI ANTENNA ATU	114.138,94	2.181.463,82
SELEX ES SPA	EUR	1.562.739,92	67	SINTONIZZATORE DI ANTENNA ATU 2005	593.673,60	56.403,92
SELEX ES SPA	EUR	954.000,00	3	SINTONIZZATORE DI ANTENNA ATU CON SISTEMA DI SOLLEVAMENTO	26.709,27	580.069,49
SELEX ES SPA	EUR	208.274,50	3	SINTONIZZATORE DI ANTENNA ATU-1029 AUTOMATIC TUNING UNIT ATU 1029	47.570,00	0,00
SELEX ES SPA	EUR	4.765.297,95	1	SIR-M/5E IFF RADAR	935.358,88	2.066.418,00
SELEX ES SPA	EUR	1.786.851,09	6	SISTEM A RIPRESA A RAGGI INFRAROSSI	1.191.234,04	397.078,02
SELEX ES SPA	EUR	988.460,00	2	SISTEMA AUT DI PROVA E COLLAUDO DI 2 LIV TECN PER APPARATO AVIONICO VELLIVOLO EFA	494.230,00	494.230,00
SELEX ES SPA	EUR	1.862.955,09	14	SISTEMA DI RIPRESA A RAGGI INFRAROSSI	1.055.670,15	620.985,12
SELEX ES SPA	EUR	2.090.645,10	10	SISTEMA DI RIPRESA INFRAROSSI	2.090.645,10	0,00
SELEX ES SPA	EUR	2.174.000,00	1	SISTEMA ELETTROOPTICO MULTISENSORIALE EOST 45	300.000,00	0,00
SELEX ES SPA	EUR	259.656,00	4	SISTEMA INTERFONICO SP-1450/N-E	129.828,00	129.828,00
SELEX ES SPA	EUR	811.425,00	5	SISTEMA INTERFONICO SP1450	162.285,00	649.140,00
SELEX ES SPA	EUR	5.500.000,00	6	SISTEMA RADAR ALTIMETRO	259.800,00	4.052.600,00
SELEX ES SPA	EUR	6.130.120,50	1	SISTEMA RICETRASMITTENTE	954,00	0,00
SELEX ES SPA	EUR	2.271.775,02	120	SISTEMA RICETRASMITTENTE	2.196.407,09	0,00
SELEX ES SPA	USD	3.045.720,71	223	SISTEMA RICETRASMITTENTE	1.173.781,15	1.118.820,06

TAB. M

Tipo di operazione: Esportazione Definitiva (EX)

Denominazione operatore	Codice valuta	Ammontare in valuta	Quantità	Materiale oggetto del contratto	Stato di avanzamento annuale (Euro)	Utilizzo anni precedenti (Euro)
SELEX ES SPA	EUR	356.193,25	3	SISTEMA RICETRASMITTENTE HF 400/500W SRT -674/E-A	13.570,35	342.622,90
SELEX ES SPA	GBP	11.500,00	5	SISTEMA RICETRASMITTENTE HF SRT-170/DR	14.265,87	0,00
SELEX ES SPA	USD	128.784,66	5	SISTEMA RICETRASMITTENTE HF SRT-200 ANTANNA STIFFING ARM	2.260,44	0,00
SELEX ES SPA	USD	128.784,66	1	SISTEMA RICETRASMITTENTE HF SRT-200 ANTENNA AND SUPPORT	709,82	0,00
SELEX ES SPA	USD	128.784,66	2	SISTEMA RICETRASMITTENTE HF SRT-200 ANTENNA CONNECTING ELEMENT	2.407,23	0,00
SELEX ES SPA	USD	128.784,66	1	SISTEMA RICETRASMITTENTE HF SRT-200 ANTENNA ELEMENT (FIRST)	983,82	0,00
SELEX ES SPA	USD	128.784,66	1	SISTEMA RICETRASMITTENTE HF SRT-200 ANTENNA ELEMENT (SECOND)	2.417,01	0,00
SELEX ES SPA	USD	128.784,66	1	SISTEMA RICETRASMITTENTE HF SRT-200 ANTENNA ELEMENT (THIRD)	2.105,38	0,00
SELEX ES SPA	USD	128.784,66	18	SISTEMA RICETRASMITTENTE HF SRT-200 ANTENNA RUBBER SLEEVE	509,04	0,00
SELEX ES SPA	EUR	3.953.822,66	15	SISTEMA RICETRASMITTENTE SATCOM	129.166,35	0,00
SELEX ES SPA	USD	1.415.694,00	26	SISTEMA RICETRASMITTENTE SRT 150	358.422,28	151.640,20
SELEX ES SPA	EUR	7.408.132,00	8	SISTEMA RICETRASMITTENTE SRT 470	260.500,00	0,00
SELEX ES SPA	EUR	105.800,00	2	SISTEMA RICETRASMITTENTE SRT 651	105.800,00	0,00
SELEX ES SPA	EUR	3.353.467,00	13	SISTEMA RICETRASMITTENTE SRT 651	91.897,83	0,00
SELEX ES SPA	EUR	18.145.926,15	29	SISTEMA RICETRASMITTENTE SRT 651	507.850,33	0,00
SELEX ES SPA	EUR	105.000,00	1	SISTEMA RICETRASMITTENTE SRT 651	35.000,00	0,00
SELEX ES SPA	USD	1.709.594,00	20	SISTEMA RICETRASMITTENTE SRT-150/N UHF EMERGENCY RADIO	286.849,83	0,00
SELEX ES SPA	EUR	2.871.052,00	3	SISTEMA RICETRASMITTENTE SRT170/M6	75.578,35	0,00
SELEX ES SPA	USD	1.321.768,00	28	SISTEMA RICETRASMITTENTE SRT270	420.579,60	370.905,53
SELEX ES SPA	USD	1.321.768,00	4	SISTEMA RICETRASMITTENTE SRT270 RICAMBI	60.082,80	370.905,53
SELEX ES SPA	EUR	224.400,00	2	SISTEMA RICETRASMITTENTE V/UHF HF SRT-651/N-M	80.000,00	144.373,00
SELEX ES SPA	EUR	6.722.310,00	92	SISTEMA RICETRASMITTENTE V/UHF SRT-651/N-A	1.045.660,00	3.533.932,00
SELEX ES SPA	EUR	2.824.245,39	51	SISTEMA RICETRASMITTENTE V/UHF SRT-651/N-A	845.503,20	1.371.014,31

TAB. M

Tipo di operazione: Esportazione Definitiva (EX)

Denominazione operatore	Codice valuta	Ammontare in valuta	Quantità	Materiale oggetto del contratto	Stato di avanzamento annuale (Euro)	Utilizzo anni precedenti (Euro)
SELEX ES SPA	EUR	1.144.693,80	1	SISTEMA RICETRASMITTENTE V/UHF SRT-65/N-SH/HAVE	38.156,46	0,00
SELEX ES SPA	EUR	7.351.227,00	4	SISTEMA RICETRASMITTENTE I70 SRT	112.840,76	0,00
SELEX ES SPA	EUR	8.733.134,00	5	SISTEMA SATELLITARE EUROPEO	1.554.366,00	0,00
SELEX ES SPA	EUR	8.694.660,00	5	SISTEMA TRASMISSIONE IMMAGINE	579.712,00	0,00
SELEX ES SPA	EUR	1.486.000,00	1	SKYWARD - G SENSORE INFRAROSSO	495.000,00	0,00
SELEX ES SPA	USD	1.354.149,00	1	SKYWARD FP4729	722.619,50	0,00
SELEX ES SPA	USD	3.778.012,84	2	SKYWARD-F P4729 E ATTREZZATURE DI COLLAUDO - DATA RECORDER	986.223,77	0,00
SELEX ES SPA	EUR	3.723.800,29	32	SOFTWARE DI SUPERVISIONE SISTEMI DI TELECOMUNICAZIONE	18.051,20	400.801,92
SELEX ES SPA	EUR	455.730,01	13	SP-2295 TRANSCIEVER	233.724,59	0,00
SELEX ES SPA	EUR	96.733,44	2	SRT I70 TRANSCIEVER	62.484,44	0,00
SELEX ES SPA	EUR	3.953.822,66	18	SRT 651	1.100.027,59	0,00
SELEX ES SPA	USD	142.797,00	3	SRT-200	61.235,23	0,00
SELEX ES SPA	EUR	22.325.000,00	214	STAZIONE DI TERRA GUIDA E CONTROLLO PER FALCO XX-C2 VELIVOLO TELEGUIDATO COMPOSTO DA: FALCO UAS CONTROL ROOM	6.417.020,00	0,00
SELEX ES SPA	EUR	22.325.000,00	1	STAZIONE DI TERRA GUIDA E CONTROLLO PER FALCO XX-C2 VELIVOLO TELEGUIDATO COMPOSTO DA: GCS GROUND CONTROL STATION	3.300.000,00	0,00
SELEX ES SPA	EUR	41.650,00	1	STAZIONE DI TEST PER MIDS - TATS	41.650,00	0,00
SELEX ES SPA	EUR	350.000,00	1	STUDIO PER INTEGRAZIONE DEL SISTEMA DI DIFESA E.D.A.	350.000,00	0,00
SELEX ES SPA	EUR	748.200,00	1	SWAVE FIXED RADIO (RADIO MULTIBANDA PER IMPIEGO DI TIPO TATTICO)	400,00	0,00
SELEX ES SPA	EUR	748.200,00	1	SWAVE HANDHELD RADIO (RADIO MULTIBANDA PALMARE PER IMPIEGO DI TIPO TATTICO)	1.000,00	0,00
SELEX ES SPA	EUR	748.200,00	2	SWAVE MANPACK RADIO (RADIO MULTIBANDA PORTATILE PER IMPIEGO TATTICO)-ATTREZZATURE	2.000,00	0,00
SELEX ES SPA	EUR	100.000,00	2	SWAVE VEHICULAR RADIO	100.000,00	0,00
SELEX ES SPA	EUR	150.000,00	1	SWAVE VEHICULAR RADIO	50.000,00	0,00
SELEX ES SPA	EUR	748.200,00	1	SWAVE VEHICULAR RADIO (RADIO MULTIBANDA PER IMPIEGO VEICOLARE DI TIPO TATTICO)	11.600,00	0,00
SELEX ES SPA	EUR	585.069,00	12	SYNTHESIZER	118.644,48	60.026,05

TAB. M

Tipo di operazione: Esportazione Definitiva (EX)

Denominazione operatore	Codice valuta	Ammontare in valuta	Quantità	Materiale oggetto del contratto	Stato di avanzamento annuale (Euro)	Utilizzo anni precedenti (Euro)
SELEX ES SPA	EUR	90.000,00	2	TELEFONO MBDA DEUTSCHLAND GMBH ESPBDFI	90.000,00	0,00
SELEX ES SPA	EUR	79.860,00	15	TIM 111 TERMINALE A VOCE MULTIFUNZIONE	79.860,00	0,00
SELEX ES SPA	EUR	18.460,00	3	TRI01 LETTORE DI NASTRO	2.160,00	0,00
SELEX ES SPA	EUR	227.954,00	80	FRANCHE 2 CRASH SURVIVAL MEMORY UNIT	182.363,20	0,00
SELEX ES SPA	EUR	460.970,40	3	FRANCHE 2 MMR-NAV	460.970,40	0,00
SELEX ES SPA	EUR	1.354.931,98	5	FRANCHE 2 MMR-RNAV	388.246,10	0,00
SELEX ES SPA	GBP	448.177,74	0	FRANCHE 2 MMR-RNAV	159.308,97	0,00
SELEX ES SPA	EUR	1.144.693,80	3	TRANSCIEVER V/UHF-SIST RICETRASMETTENTE V/UHF SRT-651/N-SH/HAVE	114.469,38	0,00
SELEX ES SPA	EUR	290.159,40	3	QUICK TRANSMITTER	7.926,12	0,00
SELEX ES SPA	EUR	2.824.245,39	25	TRASPONDITORE M424ACS	494.612,91	1.371.014,31
SELEX ES SPA	EUR	6.722.310,00	54	TRASPONDITORE M424ACS	933.840,00	3.533.932,00
SELEX ES SPA	EUR	524.469,49	2	TRASMETTITORI	16.097,36	0,00
SELEX ES SPA	EUR	4.765.297,95	2	TRASPONDITORE M 425 - CONTROL UNIT M 910	378.000,00	2.066.418,00
SELEX ES SPA	EUR	3.179.314,06	2	TRASPONDITORE M 425 CONTROL UNIT M 910	378.000,00	2.066.418,00
SELEX ES SPA	EUR	46.494,00	3	TUBO AD ONDA PROGRESSIVA AD ELICA ET5530	46.494,00	0,00
SELEX ES SPA	EUR	45.450,00	1	TUBO ELETTRONICO TIPO ONDA PROGRESSIVA ET 6404/A	45.450,00	0,00
SELEX ES SPA	EUR	41.000,00	1	TUBO ELETTRONICO TIPO ONDA PROGRESSIVA ET 6404/A	41.000,00	0,00
SELEX ES SPA	EUR	45.450,00	1	TUBO ELETTRONICO TIPO ONDA PROGRESSIVA ET 6404/A	45.450,00	0,00
SELEX ES SPA	EUR	151.484,00	4	TUBO ELETTRONICO TIPO ONDA PROGRESSIVA ET 6404/A	151.484,00	0,00
SELEX ES SPA	EUR	1.423.403,75	4	UNIT ELECTRONIC .61658.32	246.633,28	0,00
SELEX ES SPA	EUR	1.423.403,75	2	UNIT ELECTRONIC VALORE .60331.04	120.662,08	0,00
SELEX ES SPA	EUR	383.860,00	2	UNITA COMANDO ARMI ESTREMITA ALARI	153.544,00	230.316,00
SELEX ES SPA	EUR	230.316,00	1	UNITA COMANDO ARMI ESTREMITA ALARI	76.772,00	153.544,00

TAB. M

Tipo di operazione: Esportazione Definitiva (EX)

Denominazione operatore	Codice valuta	Ammontare in valuta	Quantità	Materiale oggetto del contratto	Stato di avanzamento annuale (Euro)	Utilizzo anni precedenti (Euro)
SELEX ES SPA	EUR	7.739.795,20	7	UNITA COMANDO ARMI SOTTO FUSOLIERA PER EFA	853.903,28	3.919.489,04
SELEX ES SPA	GBP	913.975,72	0	UNITA COMANDO ARMI SOTTO FUSOLIERA PER EFA	109.699,30	631.857,70
SELEX ES SPA	EUR	1.039.270,00	5	UNITA CONTROLLO PILOTA DEL SISTEMA AUTOPILOTA (AFCS PCU) PER EH101	519.635,00	0,00
SELEX ES SPA	EUR	490.000,00	1	UNITA CONTROLLO PILOTA DEL SISTEMA AUTOPILOTA (AFCS PCU) PER EH101	98.000,00	392.000,00
SELEX ES SPA	EUR	739.494,00	37	UNITA DI ALIMENTAZIONE-PSU-PER SISTEMA AUTOPILOTA AFCS PER EH-101	357.087,00	0,00
SELEX ES SPA	EUR	7.739.795,20	7	UNITA DI DISTRIBUZIONE SEGNALI SENZA SW OPERATIVO PER EFA DU	749.619,42	3.919.489,04
SELEX ES SPA	GBP	913.975,72	0	UNITA DI DISTRIBUZIONE SEGNALI SENZA SW OPERATIVO PER EFA DU	139.205,84	631.857,70
SELEX ES SPA	EUR	1.492.296,00	7	UNITA DI INTERFACCIA PER ASSIEME ELMETTO DEL VEIVOLE EFA (HEA/UFU)	309.322,50	0,00
SELEX ES SPA	EUR	5.969.323,88	10	UNITA DISTRIBUZIONE SEGNALI DU SENZA SW OPERATIVO PER EFA	1.512.094,10	590.783,61
SELEX ES SPA	GBP	797.264,82	0	UNITA DISTRIBUZIONE SEGNALI DU SENZA SW OPERATIVO PER EFA	276.457,93	80.134,93
SELEX ES SPA	EUR	5.969.323,88	12	UNITA DISTRIBUZIONE SEGNALI DU SENZA SW OPERATIVO PER EFA	1.786.245,24	590.783,61
SELEX ES SPA	GBP	797.264,82	0	UNITA ELETTR.GEST.ARMAM.SENZA SW OPERATIVO PER EFA	331.476,75	80.134,93
SELEX ES SPA	EUR	7.739.795,20	11	UNITA ELETTR.GEST.ARMAM.SENZA SW OPERATIVO PER EFA	1.285.651,10	3.919.489,04
SELEX ES SPA	GBP	913.975,72	1	UNITA ELETTR.GEST.ARMAM.SENZA SW OPERATIVO PER EFA NESCAF	221.777,70	631.857,70
SELEX ES SPA	EUR	1.539.651,54	12	UNITA ELETTR.GEST.ARMAM.SENZA SW OPERATIVO PER EFA NESCAF	439.900,44	219.950,22
SELEX ES SPA	EUR	5.407.514,16	12	UNITA ELETTRONICA LANCIATORE MULTIFUNZIONE VEIVOLE EFA (MFRU EU)	450.753,44	3.681.136,76
SELEX ES SPA	EUR	12.085.197,00	54	UNITA ELETTRONICA LANCIATORE MULTIFUNZIONALE PER EFA	1.790.656,00	8.194.541,00
SELEX ES SPA	EUR	6.441.261,00	15	UNITA INTERFACCIA ASSIEME ELEMETTO PER EFA HEA/UFU	570.451,84	4.258.029,00
SELEX ES SPA	EUR	10.092.276,00	20	UNITA INTERFACCIA ASSIEME ELEMETTO PER EFA HEA/UFU	987.418,88	6.885.332,00
SELEX ES SPA	EUR	6.441.261,00	9	UNITA INTERFACCIA ASSIEME ELEMETTO PER EFA HEAPU	452.780,16	4.258.029,00
SELEX ES SPA	EUR	10.092.276,00	8	UNITA INTERFACCIA ASSIEME ELEMETTO PER EFA HEAPU	419.525,12	6.885.332,00
SELEX ES SPA	EUR	9.911.830,77	1	UNITA INTERFACCIA PER ASSIEME ELMETTO VEIVOLE EFA (HEA/UFU)	142.007,93	2.180.767,28
SELEX ES SPA	EUR	1.492.296,00	5	UNITA PROCESSATORE PER ASSIEME ELMETTO DEL VEIVOLE EFA (HEAPU)	312.425,50	0,00

TAB. M

Tipo di operazione: Esportazione Definitiva (EX)

Denominazione operatore	Codice valuta	Ammontare in valuta	Quantità	Materiale oggetto del contratto	Stato di avanzamento annuale (Euro)	Utilizzo anni precedenti (Euro)
SELEX ES SPA	EUR	15.155.707,73	45	UNITÀ: ANTENNE - RADAR - ALTIMETRI E ALTRE UNITÀ	1.496.684,72	11.305.445,54
SELEX ES SPA	GBP	1.352.434,16	0	UNITÀ: ANTENNE - RADAR - ALTIMETRI E ALTRE UNITÀ	84.702,86	1.584.124,00
SELEX ES SPA	EUR	417.506,07	1	UNITÀ COMANDO ARMI	83.376,92	0,00
SELEX ES SPA	EUR	3.096.409,94	6	UNITÀ COMANDO ARMI ESTREMITÀ ALARI (ITSU)	489.786,44	176.547,44
SELEX ES SPA	EUR	5.745.242,17	9	UNITÀ DISTRIBUZIONE SEGNALI (DU) SENZA SW OPERATIVO VELIVOLO EFA	620.470,40	1.535.213,60
SELEX ES SPA	EUR	3.706.562,40	3	UNITÀ DISTRIBUZIONE SEGNALI (DU) SENZA SW OPERATIVO VELIVOLO EFA	211.147,26	1.361.610,98
SELEX ES SPA	GBP	654.910,86	0	UNITÀ DISTRIBUZIONE SEGNALI (DU) SENZA SW OPERATIVO VELIVOLO EFA	185.021,36	233.961,15
SELEX ES SPA	GBP	422.330,20	0	UNITÀ DISTRIBUZIONE SEGNALI (DU) SENZA SW OPERATIVO VELIVOLO EFA	79.294,87	233.096,91
SELEX ES SPA	EUR	3.096.409,94	2	UNITÀ ELETTRICITÀ GEST ARMAMENTI SENZA SW OPERATIVO (NESCAC)	1.336.855,10	176.547,44
SELEX ES SPA	EUR	1.686.286,52	8	UNITÀ ELETTRICITÀ LANCIAZIONE MULTIFUNZIONE (MFLR EU) VELIVOLO EFA	293.266,96	513.217,18
SELEX ES SPA	EUR	6.167.261,29	11	UNITÀ ELETTRONICA (NESCAC) VELIVOLO EFA	1.773.285,49	1.343.292,11
SELEX ES SPA	EUR	3.978.878,25	3	UNITÀ ELETTRONICA (NESCAC) VELIVOLO EFA	582.645,06	1.533.488,14
SELEX ES SPA	GBP	635.934,25	1	UNITÀ ELETTRONICA (NESCAC) VELIVOLO EFA	201.150,77	172.719,28
SELEX ES SPA	GBP	410.280,16	1	UNITÀ ELETTRONICA (NESCAC) VELIVOLO EFA	75.431,66	197.048,13
SELEX ES SPA	EUR	1.943.579,99	1	UNITÀ ELETTRONICA GEST ARMAM SW (NESCAC) VELIVOLO EFA	668.427,55	0,00
SELEX ES SPA	EUR	2.613.741,78	20	UNITÀ ELETTRONICA LANCIAZIONE MULTIFUNZIONE (MFLR EU) VELIVOLO EFA	733.167,40	366.583,70
SELEX ES SPA	EUR	3.706.562,40	3	UNITÀ PER COMANDO ARMI SOTTO FUSOLIERA (FSU) VELIVOLO EFA	172.233,12	1.361.610,98
SELEX ES SPA	EUR	5.745.242,17	8	UNITÀ PER COMANDO ARMI SOTTO FUSOLIERA (FSU) VELIVOLO EFA	459.288,32	1.535.213,60
SELT SRL	EUR	31.540,00	2	PANNELLI A VIONICI SIMULATI ELETTROLUMINESCENTI ARCDU	31.540,00	0,00
SICAMB S.P.A.	GBP	2.104.838,03	293	PARTI RICAMBIO PER SEGGIOLINO EIEFFABILE MK12	2.053.632,02	557.440,82
SICAMB S.P.A.	GBP	201.326,52	13	PARTI RICAMBIO SEGGIOLINO EIEFFABILE MK12	10.738,08	239.009,50
SICAMB S.P.A.	GBP	875.024,33	479	PARTI RICAMBIO SEGGIOLINO EIEFFABILE MK12 E MK101Q	308.424,34	767.689,05
SICAMB S.P.A.	GBP	749.573,31	1995	RICAMBI PER SEGGIOLINI EIEFFABILI TIPO MK. 10 PER VELIVOLI ADDESTRATORI IA-63 PAMPA.	731.346,41	49.699,51

TAB. M

Tipo di operazione: Esportazione Definitiva (EX)

Denominazione operatore	Codice valuta	Ammontare in valuta	Quantità	Materiale oggetto del contratto	Stato di avanzamento annuale (Euro)	Utilizzo anni precedenti (Euro)
SICAMB S.P.A.	GBP	718.273,00	159	RICAMBI SEGGIOLINO EIEETTABILE TIPO MK 12	762.065,20	0,00
SICAMB S.P.A.	GBP	4.137.988,65	4	RICAMBI SEGGIOLINO EIEETTABILE TIPO MK 12	24.815,06	0,00
SICAMB S.P.A.	GBP	445.664,00	654	RICAMBI SEGGIOLINO EIEETTABILE TIPO MK12	189.481,58	0,00
SICAMB S.P.A.	EUR	12.405,10	1	SEGGIOLINO EIEETTABILE MK 16 - ATTREZZATURE	12.405,10	0,00
SIMAD S.P.A.	EUR	600,00	10	ARTIFIZIO A MANO MOD. FLASH BANG	600,00	0,00
SIMAD S.P.A.	EUR	7.178.000,00	199990	CARTUCCIA LACRIMOGENA CAL. 38 LUNGA GITTATA MOD. M38 STACS-LR	2.579.871,00	0,00
SIMAD S.P.A.	EUR	800,00	10	CARTUCCIA LACRIMOGENA CAL. 38 LUNGA GITTATA MOD. M38 STACS-LR	129,00	0,00
SIMAD S.P.A.	EUR	7.178.000,00	10	CARTUCCIA LACRIMOGENA CAL. 38 MM MOD. M38/CS MULTICHARGE	505,90	0,00
SIMAD S.P.A.	EUR	470.000,00	2	SISTEMA RICESTRASMITTENTE ST5000/A	470.000,00	0,00
SIMMEL DIFESA S.P.A.	EUR	312.100,00	50	ACCENDITORE MSI	312.100,00	0,00
SIMMEL DIFESA S.P.A.	EUR	304.200,00	10	ACCENDITORE MSI (MOTOR SAFETY IGNITION) PER MISSILE IRIS-T	60.840,00	243.360,00
SIMMEL DIFESA S.P.A.	EUR	312.100,00	50	ACCENDITORE MSI PER MISSILE IRIS-T	312.100,00	0,00
SIMMEL DIFESA S.P.A.	EUR	304.200,00	50	ACCENDITORE MSI(MOTOR SAFETY IGNITION) PER MISSILE IRIS-T	304.200,00	0,00
SIMMEL DIFESA S.P.A.	EUR	368.611,20	12799	BATTERIA IM002 A DIS. G0028000 (EQUIVALENTE ALLA BATTERIA PX20 A DIS. 100.016.7) - PARTI DI RICAMBIO PER SPOLETTA FB40	368.611,20	0,00
SIMMEL DIFESA S.P.A.	EUR	18.000,00	10000	BLINDAGGIO (METALLIC SHIELD) A DISEGNO 5690070	18.000,00	0,00
SIMMEL DIFESA S.P.A.	EUR	30,00	1	BOMBA DA MORTAIO CAL. 8 MM ILLUMINANTE L54A1- DVD DELLE PROVE DI VALUTAZIONE	30,00	0,00
SIMMEL DIFESA S.P.A.	EUR	15.621,90	70	BOMBA DA MORTAIO CAL. 81 MM HE	5.207,30	0,00
SIMMEL DIFESA S.P.A.	EUR	9.963.750,00	18750	BOMBA DA MORTAIO CAL. 81 MM ILLUMINANTE L54A1	9.963.750,00	0,00
SIMMEL DIFESA S.P.A.	EUR	606,00	32	BOMBA DA MORTAIO CAL. 81MM ILLUMINANTE L54A1	606,00	0,00
SIMMEL DIFESA S.P.A.	EUR	159.420,00	84	BOMBA DA MORTAIO CAL. MM ILLUMINANTE L54A1	44.637,60	0,00
SIMMEL DIFESA S.P.A.	EUR	2.213.280,00	9936	BOMBE DA MORTAIO CAL. 81MM HE	758.315,52	0,00
SIMMEL DIFESA S.P.A.	EUR	117.710,00	1580	CANNELLO A PERCUSSIONE IM54 PER COLPO CAL. 76/62MM	117.710,00	0,00
SIMMEL DIFESA S.P.A.	EUR	472.500,00	50	CARICHE IN BOSSOLO CLEARING PER COLPO CAL. 76/62	22.500,00	0,00

TAB. M

Tipo di operazione: Esportazione Definitiva (EX)

Denominazione operatore	Codice valuta	Ammontare in valuta	Quantità	Materiale oggetto del contratto	Stato di avanzamento annuale (Euro)	Utilizzo anni precedenti (Euro)
SIMMEL DIFESA S.P.A.	EUR	1.944.298,08	880	COLPI COMPLETI CAL. 76/62 PFF IM84 CON SPOLETTA DI PROSSIMITA VTP FB76	1.283.733,53	0,00
SIMMEL DIFESA S.P.A.	EUR	606.000,00	1010	COLPI COMPLETI CAL. 76/62 TP CON FINITA SPOLETTA (IM229) EQUIVALENTI AI	606.000,00	0,00
SIMMEL DIFESA S.P.A.	EUR	15.000.000,00	15000	COLPI COMPLETI CAL. 76 MM.X636 BL&P	2.565.000,00	0,00
SIMMEL DIFESA S.P.A.	EUR	396.955,00	985	COLPO COMPLETO CAL. 40/70 CON SPOLETTA A PERCUSSIONE	396.955,00	0,00
SIMMEL DIFESA S.P.A.	EUR	15.000.000,00	30000	COLPO COMPLETO CAL. 40/70 PFFC IM246 PER FAST FORTY CON SPOLETTA DI PROSSIMITA FB40	8.160.000,00	0,00
SIMMEL DIFESA S.P.A.	EUR	150.000,00	50	COLPO COMPLETO CAL. 40/70 PFFC IM246 PER FAST FORTY CON SPOLETTA DI PROSSIMITA FB40	45.000,00	0,00
SIMMEL DIFESA S.P.A.	EUR	15.000.000,00	2000	COLPO COMPLETO CAL. 76/62 DRILL PER ADDESTRAMENTO AL MANEGGIO	1.373.500,00	0,00
SIMMEL DIFESA S.P.A.	EUR	454.250,00	395	COLPO COMPLETO CAL. 76/62 HE CON SPOLETTA A PERCUSSIONE	454.250,00	0,00
SIMMEL DIFESA S.P.A.	EUR	15.000.000,00	3500	COLPO COMPLETO CAL. 76/62 PFF IM84 CON SPOLETTA DI PROSSIMITA VTPA FB76	2.901.500,00	0,00
SIMMEL DIFESA S.P.A.	EUR	235.200,00	400	COLPO COMPLETO CAL. 76/62 PFF IM84 CON SPOLETTA DI PROSSIMITA VTPA FB76	235.200,00	0,00
SIMMEL DIFESA S.P.A.	EUR	472.500,00	500	COLPO COMPLETO CAL. 76/62 TP CON FINITA SPOLETTA	450.000,00	0,00
SIMMEL DIFESA S.P.A.	EUR	6.882.000,00	6000	COLPO COMPLETO CAL. 76/62 TP-T CON FINITA SPOLETTA	5.220.000,00	1.661.000,00
SIMMEL DIFESA S.P.A.	EUR	6.000,00	15	CORDONE DETONANTE PER TESTA DI GUERRA MISSILE ASTER	6.000,00	0,00
SIMMEL DIFESA S.P.A.	EUR	400,00	1	CORDONE DETONANTE PER TESTA DI GUERRA MISSILE ASTER	400,00	0,00
SIMMEL DIFESA S.P.A.	EUR	24.056,00	31	GENERATORI DI FRAMMENTI PER TESTA DI GUERRA MISSILE ASTER	24.056,00	0,00
SIMMEL DIFESA S.P.A.	EUR	9.288,00	8	GENERATORI DI FRAMMENTI PER TESTA DI GUERRA MISSILI ASTER	9.288,00	0,00
SIMMEL DIFESA S.P.A.	EUR	27.125,00	5	GENERATORI DI FRAMMENTI PER TESTA DI GUERRA MISSILI ASTER	27.125,00	0,00
SIMMEL DIFESA S.P.A.	EUR	550.000,00	20000	MASAD-SL-MOTOR ACTUATION SAFETY ARM DEVICE-PER MISSILE IRIS-T SL	550.000,00	0,00
SIMMEL DIFESA S.P.A.	EUR	40.000,00	464	PARTI DI RICAMBIO PER SPOLETTA FB 40 - BATTERIA IM002 A DIS. G0028000 (EQUIVALENTE ALLA BATTERIA FX20 A DIS. 100.016.7	9.280,00	0,00
SIMMEL DIFESA S.P.A.	EUR	12.500,00	500	POLVERE DI LANCIO PER CARICA DI LANCIO MODULARE -PROIETTO CAL. 155MM.	12.500,00	0,00
SIMMEL DIFESA S.P.A.	EUR	750.000,00	1250	POLVERE DI LANCIO PER COLPO CAL. 105/51	750.000,00	0,00
SIMMEL DIFESA S.P.A.	EUR	29.640,00	3000	PROIETTO CAL. 127/54 HE PER IL CANNONE CAL. 127/54	29.640,00	0,00
SIMMEL DIFESA S.P.A.	EUR	150.000,00	12	RICAMBI SAFE & ARM SPOLETTA FB 40 PER COLPO CAL. 40/70	15.000,00	0,00
SIMMEL DIFESA S.P.A.	EUR			SIMULACRO/SEZIONATO DEL COLPO COMPLETO 76/62 HE CON SPOLETTA A PERCUSSIONE		0,00

TAB. M

Tipo di operazione: Esportazione Definitiva (EX)

Denominazione operatore	Codice valuta	Ammontare in valuta	Quantità	Materiale oggetto del contratto	Stato di avanzamento annuale (Euro)	Utilizzo anni precedenti (Euro)
SIMMEL DIFESA S.P.A.	EUR	150.000,00	12	SIMULACRO/SEZIONATO DEL COLPO COMPLETO CAL. 76/62 PFF IM84 CON SPOLETTA DI PROSSIMITA'	15.000,00	0,00
SIMMEL DIFESA S.P.A.	EUR	13.591.500,00	40000	SPOLETTA FB 40 PER COLPI COMPLETI CAL. 40 UTILIZZATI PER IL CANNONE CAL. 40/70	7.800.000,00	0,00
SIMMEL DIFESA S.P.A.	EUR	1.944.298,08	1000	SPOLETTE VTP FB76	656.800,90	0,00
SIMMEL DIFESA S.P.A.	EUR	6.882.000,00	12	TAVOLA TIRO. PUBBLICAZIONE TECNICA SU MANUTENZIONE. IMMAGAZZINAMENTO E DISTRIBUZIONE COLPO COMPLETO CAL. 76/62 HE CON TECNOLOGIA COLPI COMPLETI CAL. 76/62 PFF IM84 CON SPOLETTA DI PROSSIMITA' VTP FB76	1.000,00	1.661.000,00
SIMMEL DIFESA S.P.A.	EUR	1.944.298,08	1	TECNOLOGIA SPOLETTA VTP FB76	1.881,82	0,00
SIMMEL DIFESA S.P.A.	EUR	1.944.298,08	1	TRANSFER LINE	1.881,82	0,00
SIMMEL DIFESA S.P.A.	EUR	152.000,00	1	TRANSFER LINE	10.000,00	0,00
SIRIO PANEL S.P.A.	USD	50.186,74	2	ASSIEME DI CHIUSURA TETTuccio(CANOPY LOCK SWITCH ASSY) URNI 31	1.856,29	0,00
SIRIO PANEL S.P.A.	USD	33.363,06	1	ASSIEME DI CHIUSURA TETTuccio(CANOPY LOCK SWITCH ASSY) URNI 31	928,14	0,00
SIRIO PANEL S.P.A.	USD	295.911,45	14	ASSIEME DI CHIUSURA TETTuccio(CANOPY LOCK SWITCH ASSY) URNI 31	12.994,02	19.078,01
SIRIO PANEL S.P.A.	USD	1.547.288,53	30	ASSIEME DI CHIUSURA TETTuccio(CANOPY LOCK SWITCH ASSY)	27.844,34	96.400,68
SIRIO PANEL S.P.A.	USD	50.186,74	1	ASSIEME DI COMANDO TETTuccio(CANOPY SWITCH ASSY) URNI 33	2.007,02	0,00
SIRIO PANEL S.P.A.	USD	1.547.288,53	28	ASSIEME DI COMANDO TETTuccio(CANOPY SWITCH ASSY)	56.196,43	96.400,68
SIRIO PANEL S.P.A.	USD	33.363,06	1	ASSIEME DI COMANDO TETTuccio(CANOPY SWITCH ASSY) URNI 33	2.007,02	0,00
SIRIO PANEL S.P.A.	USD	295.911,45	5	ASSIEME DI COMANDO TETTuccio(CANOPY SWITCH ASSY) URNI 33	10.035,08	19.078,01
SIRIO PANEL S.P.A.	USD	328.092,00	10	BASE LAMPADA (FLASHLIGHT BASE)	2.724,88	0,00
SIRIO PANEL S.P.A.	USD	328.092,00	9	ILLUMINAZIONE PORTELLO DI EMERGENZA (LIGHT. HATCH EMERGENCY LED 12 VDC)	4.281,52	0,00
SIRIO PANEL S.P.A.	USD	328.092,00	3	INDICAZIONE RITORNO AL POSTO A SEDERE (SIGN. RETURN TO SEAT LED 28 VDC)	971,02	0,00
SIRIO PANEL S.P.A.	USD	328.092,00	12	INDICAZIONI DI USCITA (SIGN. EXIT MARKING LED 28 VDC)	3.875,05	0,00
SIRIO PANEL S.P.A.	USD	328.092,00	10	LAMPADA (FLASHLIGHT LED)	4.079,79	0,00
SIRIO PANEL S.P.A.	USD	328.092,00	12	LUCE ALLACCIARE CINTURE /NON FUMARE (SIGN. FASTEN SEAT BELT/NON SMOKING LED)	4.489,27	0,00
SIRIO PANEL S.P.A.	USD	328.092,00	12	LUCE CONSEGNA AEREA (LIGHTS. AIRDROP)	7.144,90	0,00
SIRIO PANEL S.P.A.	USD	20.628,00	3	LUCE CONSOLE CENTRALE (LIGHT. LED CENTRAL READING 28 VDC)	1.786,23	0,00

TAB. M

Tipo di operazione: Esportazione Definitiva (EX)

Denominazione operatore	Codice valuta	Ammontare in valuta	Quantità	Materiale oggetto del contratto	Stato di avanzamento annuale (Euro)	Utilizzo anni precedenti (Euro)
SIRIO PANEL S.P.A.	USD	20.628,00	3	LUCE CUCINA DI BORDO (LIGHT. GALLERY WORK LED 28 VDC)	1.429,43	0,00
SIRIO PANEL S.P.A.	USD	76.118,00	200	LUCE DI FORMAZIONE (FORMATION LIGHT) P/N 727-0636/01	57.296,20	0,00
SIRIO PANEL S.P.A.	USD	1.902,95	5	LUCE DI FORMAZIONE (FORMATION LIGHT) P/N 727-0636/01	1.432,40	0,00
SIRIO PANEL S.P.A.	USD	12.178,88	32	LUCE DI FORMAZIONE (FORMATION LIGHT) P/N 727-0636/01 PER VELIVOLO AL-X	9.167,39	0,00
SIRIO PANEL S.P.A.	USD	1.522,36	4	LUCE DI FORMAZIONE (FORMATION LIGHT) P/N 727-0636/01 PER VELIVOLO AL-X	1.145,92	0,00
SIRIO PANEL S.P.A.	USD	7.992,39	21	LUCE DI FORMAZIONE P/N 727-0636/01 PER VELIVOLO AL-X	6.016,10	0,00
SIRIO PANEL S.P.A.	USD	328.092,00	12	LUCE DI LETTURA CON APERTURA REGOLATA (LIGHT. LED READING 28 VDC)	9.186,30	0,00
SIRIO PANEL S.P.A.	USD	328.092,00	27	LUCE DI SERVIZIO TIPO 1 (LIGHT. LED SERVICE LIGH TYPE.1 28 VDC)	16.076,03	0,00
SIRIO PANEL S.P.A.	USD	328.092,00	4	LUCE DI SERVIZIO TIPO 2 (LIGHT. LED SERVICE TYPE 2 LED 28 VDC)	1.902,90	0,00
SIRIO PANEL S.P.A.	USD	328.092,00	16	LUCE DI SERVIZIO TIPO 3 (SLIGHT. LED SERVICE TYPE 3 LED 28 VDC)	5.985,70	0,00
SIRIO PANEL S.P.A.	USD	328.092,00	6	LUCE DI SPONSON (LIGHT. STEP AREAD LED 28 VDC)	3.590,52	0,00
SIRIO PANEL S.P.A.	USD	328.092,00	12	LUCE DI TEMPESTA (LIGHT. LED FLOOD STORM 28 VDC)	3.486,64	0,00
SIRIO PANEL S.P.A.	USD	328.092,00	12	LUCE ESTERNA DI EMERGENZA (LIGHT. EXTERNAL EMERGENCY LED)	8.165,60	0,00
SIRIO PANEL S.P.A.	USD	1.044,75	5	LUCE FLOODLIGHT NVG A LED CON STAFFA MODIFICATA (NVG LED FLOODLIGHT WITH MODIFIED BRACKET) P/N 27-0495/10 VELIVOLO AL-X	786,41	0,00
SIRIO PANEL S.P.A.	USD	328.092,00	3	LUCE GABINETTO (LIGHT. LAVATORY LED 28 VDC)	1.786,23	0,00
SIRIO PANEL S.P.A.	EUR	13.929,71	1	LUCE MAPPA URNI 00035	1.281,14	0,00
SIRIO PANEL S.P.A.	EUR	13.929,71	1	LUCE MAPPA URNI 35	982,31	0,00
SIRIO PANEL S.P.A.	EUR	34.006,44	1	LUCE MAPPA URNI 35	1.389,12	0,00
SIRIO PANEL S.P.A.	USD	1.547.288,53	80	LUCE MAPPAMAP LIGHT)	139.430,64	96.400,68
SIRIO PANEL S.P.A.	USD	50.186,74	2	LUCE MAPPAMAP LIGHT)URNI 35	3.485,77	0,00
SIRIO PANEL S.P.A.	USD	542.232,47	30	LUCE MAPPAMAP LIGHT)URNI 35	52.286,49	79.588,63
SIRIO PANEL S.P.A.	USD	33.363,06	1	LUCE MAPPAMAP LIGHT)URNI 35	1.742,88	0,00
SIRIO PANEL S.P.A.	USD	328.092,00	32	LUCE PARETE (LIGHT. CARGO SIDEWALL LED 28 VDC)	26.688,75	0,00

TAB. M

Tipo di operazione: Esportazione Definitiva (EX)

Denominazione operatore	Codice valuta	Ammontare in valuta	Quantità	Materiale oggetto del contratto	Stato di avanzamento annuale (Euro)	Utilizzo anni precedenti (Euro)
SIRIO PANEL S.P.A.	USD	328.092,00	36	LUCE PAVIMENTO (LIGHT. CARGO FLOOR LED 28 VDC)	45.335,34	0,00
SIRIO PANEL S.P.A.	USD	328.092,00	4	LUCE RIPOSO EQUIPAGGIO (LIGHT. LED READING 28 VDC)	3.673,32	0,00
SIRIO PANEL S.P.A.	USD	20.628,00	15	LUCE SCALINO (LIGHT. AIRSTARS LED 28 VDC)	3.838,92	0,00
SIRIO PANEL S.P.A.	USD	328.092,00	4	LUCE SOFFITTO (LIGHT. LED DOME 28 VDC)	2.381,63	0,00
SIRIO PANEL S.P.A.	USD	328.092,00	3	LUCE STAZIONE DI LAVORO (LIGHT. WORKSTATION LED 28 VDC)	1.429,43	0,00
SIRIO PANEL S.P.A.	USD	328.092,00	4	LUCE ZONA DI CARICO (LIGHT. LOADING AREA LED 28 VDC)	3.161,46	0,00
SIRIO PANEL S.P.A.	USD	328.092,00	12	LUCE ZONA RAMPA (LIGHT. RAMP AREA LED 28 VDC)	10.207,00	0,00
SIRIO PANEL S.P.A.	USD	6.850,62	18	LUCI DI FORMAZIONE P/N 727-063601 PER VELIVOLI AD ALA FISSA AL-X LAS	5.156,66	0,00
SIRIO PANEL S.P.A.	USD	37.818,08	72	MATERIALE PER VELIVOLO AL-X - LUCE DI FORMAZIONE. - P/N 727-063601	20.626,63	0,00
SIRIO PANEL S.P.A.	USD	4.962,58	7	MATERIALE PER VELIVOLO AL-X - LUCE DI FORMAZIONE. - P/N 727-063601	2.005,37	0,00
SIRIO PANEL S.P.A.	USD	4.962,58	11	MATERIALE PER VELIVOLO AL-X - LUCE FLOODLIGHT A LED CON STAFFA MODIFICATA - P/N 727-0493/10	1.730,11	0,00
SIRIO PANEL S.P.A.	USD	37.818,08	52	MATERIALE PER VELIVOLO AL-X - LUCE FLOODLIGHT NVG A LED CON STAFFA MODIFICATA - P/N 727-0493/10	7.840,12	0,00
SIRIO PANEL S.P.A.	USD	801,20	4	MATERIALI PER VELIVOLI AL-X - LUCE FLOODLIGHT NVG A LED CON STAFFA MODIFICATA - P/N 727-0493/10	603,09	0,00
SIRIO PANEL S.P.A.	USD	6.470,03	1	MATERIALI PER VELIVOLO AL-X - LUCE DI FORMAZIONE - P/N 727-063601	4.870,18	0,00
SIRIO PANEL S.P.A.	USD	59.840,00	1	PANNELLO BREAKER DI SX - RH	15.014,43	0,00
SIRIO PANEL S.P.A.	USD	119.680,00	1	PANNELLO BREAKER DI SX - LH	15.014,35	0,00
SIRIO PANEL S.P.A.	USD	119.680,00	1	PANNELLO BREAKER DI SX - OVERHEAD	15.014,43	0,00
SIRIO PANEL S.P.A.	USD	59.840,00	1	PANNELLO BREAKER DI SX - OVERHEAD	15.014,43	0,00
SIRIO PANEL S.P.A.	USD	119.680,00	1	PANNELLO BREAKER DI SX - RH	15.014,50	0,00
SIRIO PANEL S.P.A.	USD	59.840,00	1	PANNELLO BREAKER DI SX-LH	15.014,42	0,00
SIRIO PANEL S.P.A.	USD	1.602.997,17	6	PANNELLO DI CONTROLLO DEL SISTEMA DI CONTROLLO DI VOLO (FLIGHT CONTROL SYSTEM CONTROL PANEL)	11.433,51	1.117.341,04
SIRIO PANEL S.P.A.	USD	50.186,74	1	PANNELLO DI CONTROLLO DEK CARRELLO DI ATTERraggio(LANDING GEAR CONTROL PANEL) URN 25	4.360,15	0,00
SIRIO PANEL S.P.A.	USD	33.363,06	1	PANNELLO DI CONTROLLO DEL SISTEMA ELETTRICO(ICC - JPP- BATT CONTROL PANEL)URN 30	4.676,79	0,00

TAB. M

Tipo di operazione: Esportazione Definitiva (EX)

Denominazione operatore	Codice valuta	Ammontare in valuta	Quantità	Materiale oggetto del contratto	Stato di avanzamento annuale (Euro)	Utilizzo anni precedenti (Euro)
SIRIO PANEL S.P.A.	EUR	34.006,44	2	PANNELLO DI CONTROLLO DEL CARRELLO DI ATERRAGGIO URNI 25	8.499,89	0,00
SIRIO PANEL S.P.A.	USD	1.602.997,17	1	PANNELLO DI CONTROLLO DEL CARRELLO DI ATERRAGGIO (LANDING GEAR CONTROL PANEL)	4.360,15	1.117.341,04
SIRIO PANEL S.P.A.	USD	95.723,70	2	PANNELLO DI CONTROLLO DEL CARRELLO DI ATERRAGGIO (LANDING GEAR CONTROL PANEL) 00025	7.815,79	0,00
SIRIO PANEL S.P.A.	USD	542.232,47	15	PANNELLO DI CONTROLLO DEL CARRELLO DI ATERRAGGIO(LANDING GEAR CONTROL PANEL)URNI 25	85.028,83	79.588,63
SIRIO PANEL S.P.A.	USD	295.911,45	9	PANNELLO DI CONTROLLO DEL CARRELLO DI ATERRAGGIO(LANDING GEAR CONTROL PANEL)URNI 25	39.241,35	19.078,01
SIRIO PANEL S.P.A.	USD	55.079,24	1	PANNELLO DI CONTROLLO DEL MOTORE (ENGINE CONTROL PANEL)	1.883,33	35.017,87
SIRIO PANEL S.P.A.	USD	1.547.288,53	32	PANNELLO DI CONTROLLO DEL MOTORE (ENGINE CONTROL PANEL)	64.042,67	96.400,68
SIRIO PANEL S.P.A.	USD	95.723,70	3	PANNELLO DI CONTROLLO DEL MOTORE (ENGINE CONTROL PANEL) 00027	6.065,71	0,00
SIRIO PANEL S.P.A.	EUR	34.006,44	2	PANNELLO DI CONTROLLO DEL MOTORE URNI 27	3.766,65	0,00
SIRIO PANEL S.P.A.	USD	295.911,45	7	PANNELLO DI CONTROLLO DEL MOTORE(ENGINE CONTROL PANEL)URNI 27	14.152,95	19.078,01
SIRIO PANEL S.P.A.	USD	542.232,47	5	PANNELLO DI CONTROLLO DEL MOTORE(ENGINE CONTROL PANEL)URNI 27	10.109,52	79.588,63
SIRIO PANEL S.P.A.	USD	33.363,06	1	PANNELLO DI CONTROLLO DEL MOTORE(ENGINE CONTROL PANEL)URNI 27	2.021,90	0,00
SIRIO PANEL S.P.A.	USD	50.186,74	1	PANNELLO DI CONTROLLO DEL SISTEMA DI AUTO PITCH(ARP CONTROL PANEL) URNI 28	1.649,18	0,00
SIRIO PANEL S.P.A.	USD	95.723,70	3	PANNELLO DI CONTROLLO DEL SISTEMA DI AUTO PITCH (ARP CONTROL PANEL) 00028	4.947,53	0,00
SIRIO PANEL S.P.A.	USD	1.547.288,53	40	PANNELLO DI CONTROLLO DEL SISTEMA DI AUTO PITCH(ARP CONTROL PANEL)	65.967,03	96.400,68
SIRIO PANEL S.P.A.	USD	295.911,45	5	PANNELLO DI CONTROLLO DEL SISTEMA DI AUTO PITCH(ARP CONTROL PANEL) URNI 28	8.245,88	19.078,01
SIRIO PANEL S.P.A.	USD	95.723,70	3	PANNELLO DI CONTROLLO DEL SISTEMA DI CONTROLLO DI VOLO (FLIGHT CONTROL SYSTEM CONTROL PANEL) 00026	5.716,76	0,00
SIRIO PANEL S.P.A.	USD	1.547.288,53	41	PANNELLO DI CONTROLLO DEL SISTEMA DI CONTROLLO DI VOLO(FLIGHT CONTROL SYSTEM CONTROL PANEL)	78.129,00	96.400,68
SIRIO PANEL S.P.A.	USD	295.911,45	6	PANNELLO DI CONTROLLO DEL SISTEMA DI CONTROLLO DI VOLO(FLIGHT CONTROL SYSTEM CONTROL PANEL) URNI 26	11.433,51	19.078,01
SIRIO PANEL S.P.A.	USD	542.232,47	10	PANNELLO DI CONTROLLO DEL SISTEMA DI CONTROLLO DI VOLO(FLIGHT CONTROL SYSTEM CONTROL PANEL)URNI 26	19.055,85	79.588,63
SIRIO PANEL S.P.A.	USD	50.186,74	3	PANNELLO DI CONTROLLO DEL SISTEMA DI CONTROLLO DI VOLO(FLIGHT CONTROL SYSTEM CONTROL PANEL) URNI 26	5.716,76	0,00
SIRIO PANEL S.P.A.	USD	1.602.997,17	8	PANNELLO DI CONTROLLO DEL SISTEMA ELETTRICO (ICC/IPP/BATT CONTROL PANEL)	37.414,29	1.117.341,04
SIRIO PANEL S.P.A.	USD	95.723,70	3	PANNELLO DI CONTROLLO DEL SISTEMA ELETTRICO (ICC/IPP/BATT CONTROL PANEL) 00030	14.030,36	0,00

TAB. M

Tipo di operazione: Esportazione Definitiva (EX)

Denominazione operatore	Codice valuta	Ammontare in valuta	Quantità	Materiale oggetto del contratto	Stato di avanzamento annuale (Euro)	Utilizzo anni precedenti (Euro)
SIRIO PANEL S.P.A.	EUR	34.006,44	2	PANNELLO DI CONTROLLO DEL SISTEMA ELETTRICO URNI 30	8.603,69	0,00
SIRIO PANEL S.P.A.	USD	50.186,74	1	PANNELLO DI CONTROLLO DEL SISTEMA ELETTRICO(CC IPP/BAT CONTROL PANEL)URNI 30	4.676,79	0,00
SIRIO PANEL S.P.A.	USD	1.547.288,53	24	PANNELLO DI CONTROLLO DEL SISTEMA ELETTRICO(CO/IPP/BATT CONTROL PANEL)URNI 30	111.771,80	96.400,68
SIRIO PANEL S.P.A.	USD	295.911,45	10	PANNELLO DI CONTROLLO DEL SISTEMA ELETTRICO(CO/IPP/BATT CONTROL PANEL)URNI 30	46.767,86	19.078,01
SIRIO PANEL S.P.A.	USD	542.232,47	15	PANNELLO DI CONTROLLO DEL SISTEMA ELETTRICO(CO/IPP/BATT CONTROL PANEL)URNI 30	70.151,79	79.588,63
SIRIO PANEL S.P.A.	USD	33.363,06	1	PANNELLO DI CONTROLLO DEL SISTEMA DI AUTO PIT(CARP CONTROL PANEL)URNI 28	1.649,18	0,00
SIRIO PANEL S.P.A.	USD	55.079,24	1	PANNELLO DI CONTROLLO PER MANUTENZIONE (MIP CONTROL PANEL)	4.558,52	35.017,87
SIRIO PANEL S.P.A.	USD	50.186,74	1	PANNELLO DI CONTROLLO PER ACCESSO ALLA MANUTENZIONE(MPP CONTROL PANEL)URNI 37	1.120,28	0,00
SIRIO PANEL S.P.A.	USD	1.547.288,53	19	PANNELLO DI CONTROLLO PER ACCESSO ALLA MANUTENZIONE(MPP CONTROL PANEL)	21.285,29	96.400,68
SIRIO PANEL S.P.A.	USD	295.911,45	6	PANNELLO DI CONTROLLO PER ACCESSO ALLA MANUTENZIONE(MPP CONTROL PANEL)	6.721,67	19.078,01
SIRIO PANEL S.P.A.	USD	2.014.086,77	13	PANNELLO DI CONTROLLO PER ACCESSO ALLA MANUTENZIONE(MPP CONTROL PANEL)URNI 37	13.966,61	0,00
SIRIO PANEL S.P.A.	USD	33.363,06	4	PANNELLO DI CONTROLLO PER ACCESSO ALLA MANUTENZIONE(MPP CONTROL PANEL)URNI 37	4.481,11	0,00
SIRIO PANEL S.P.A.	USD	71.278,08	2	PANNELLO DI CONTROLLO PER AZZERAMENTO (MASTER ZEROIZE CONTROL PANEL)	3.668,63	0,00
SIRIO PANEL S.P.A.	USD	1.547.288,53	41	PANNELLO DI CONTROLLO PER AZZERAMENTO (MASTER ZEROIZE CONTROL PANEL)	75.206,99	96.400,68
SIRIO PANEL S.P.A.	USD	95.723,70	3	PANNELLO DI CONTROLLO PER AZZERAMENTO (MASTER ZEROIZE CONTROL PANEL) 00034	5.502,95	0,00
SIRIO PANEL S.P.A.	USD	12.363,41	1	PANNELLO DI CONTROLLO PER AZZERAMENTO 34	1.834,32	0,00
SIRIO PANEL S.P.A.	EUR	13.929,71	1	PANNELLO DI CONTROLLI O PER AZZERAMENTO URNI 00034	1.606,23	0,00
SIRIO PANEL S.P.A.	USD	542.232,47	15	PANNELLO DI CONTROLLO PER AZZERAMENTO(MASTER ZEROIZE CONTROL PANEL)URNI 34	27.514,75	79.588,63
SIRIO PANEL S.P.A.	USD	295.911,45	6	PANNELLO DI CONTROLLO PER AZZERAMENTO(MASTER ZEROIZE CONTROL PANEL)URNI 34	11.005,90	19.078,01
SIRIO PANEL S.P.A.	USD	50.186,74	1	PANNELLO DI CONTROLLO PER AZZERAMENTO(MASTER ZEROIZE CONTROL PANEL)URNI 34	1.834,32	0,00
SIRIO PANEL S.P.A.	USD	11.154,04	2	PANNELLO DI CONTROLLO PER MANUTENZIONE	8.395,97	0,00
SIRIO PANEL S.P.A.	USD	191.106,97	30	PANNELLO DI CONTROLLO PER MANUTENZIONE (MIP CONTROL PANEL)URNI 36	99.496,12	16.791,93
SIRIO PANEL S.P.A.	USD	191.106,97	1	PANNELLO DI CONTROLLO PER MANUTENZIONE (MMP CONTROL PANEL)URNI 37	1.120,28	16.791,93

TAB. M

Tipo di operazione: Esportazione Definitiva (EX)

Denominazione operatore	Codice valuta	Ammontare in valuta	Quantità	Materiale oggetto del contratto	Stato di avanzamento annuale (Euro)	Utilizzo anni precedenti (Euro)
SIRIO PANEL S.P.A.	EUR	34.006,44	2	PANNELLO DI CONTROLLO PER MANUTENZIONE URNI 36	9.541,59	0,00
SIRIO PANEL S.P.A.	USD	55.770,20	10	PANNELLO DI CONTROLLO PER MANUTENZIONE(MIP CONTROL PANEL)	41.979,83	0,00
SIRIO PANEL S.P.A.	USD	2.014.086,77	14	PANNELLO DI CONTROLLO PER MANUTENZIONE(MIP CONTROL PANEL) URNI 36	56.534,39	0,00
SIRIO PANEL S.P.A.	USD	50.186,74	1	PANNELLO DI CONTROLLO PER MANUTENZIONE(MIP CONTROL PANEL) URNI 36	4.197,98	0,00
SIRIO PANEL S.P.A.	USD	295.911,45	1	PANNELLO DI CONTROLLO PER MANUTENZIONE(MIP CONTROL PANEL) URNI 36	4.197,98	19.078,01
SIRIO PANEL S.P.A.	USD	1.602.997,17	12	PANNELLO DI CONTROLLO PER RILASCIO CARICHI (JETTISON BREAK CONTROL PANEL)	36.072,89	1.117.341,04
SIRIO PANEL S.P.A.	USD	95.723,70	2	PANNELLO DI CONTROLLO PER RILASCIO CARICHI (JETTISON BREAK CONTROL PANEL) 00024	12.178,25	0,00
SIRIO PANEL S.P.A.	USD	1.547.288,53	40	PANNELLO DI CONTROLLO PER RILASCIO CARICHI(JETTISON BEAK CONTROL PANEL)	112.732,88	96.400,68
SIRIO PANEL S.P.A.	USD	542.232,47	13	PANNELLO DI CONTROLLO PER RILASCIO CARICHI(JETTISON BREAK CONTROL PANEL) URNI 24	50.802,65	79.588,63
SIRIO PANEL S.P.A.	USD	295.911,45	11	PANNELLO DI CONTROLLO PER RILASCIO CARICHI(JETTISON BREAK CONTROL PANEL) URNI 24	33.067,20	19.078,01
SIRIO PANEL S.P.A.	USD	50.186,74	1	PANNELLO DI CONTROLLO PER RILASCIO CARICHI(JETTISON BRECK CONTROL PANEL) URNI 24	3.006,07	0,00
SIRIO PANEL S.P.A.	USD	95.723,70	3	PANNELLO DI CONTROLLO PRINCIPALE (MASTER ARM CONTROL PANEL) 00032	5.799,61	0,00
SIRIO PANEL S.P.A.	EUR	34.006,44	1	PANNELLO DI CONTROLLO PRINCIPALE URNI 32	2.205,49	0,00
SIRIO PANEL S.P.A.	USD	1.547.288,53	25	PANNELLO DI CONTROLLO PRINCIPALE(MASTER ARM CONTROL PANEL)	55.840,17	96.400,68
SIRIO PANEL S.P.A.	USD	50.186,74	2	PANNELLO DI CONTROLLO PRINCIPALE(MASTER ARM CONTROL PANEL) URNI 32	3.866,41	0,00
SIRIO PANEL S.P.A.	USD	542.232,47	3	PANNELLO DI CONTROLLO PRINCIPALE(MASTER ARM CONTROL PANEL) URNI 32	5.799,61	79.588,63
SIRIO PANEL S.P.A.	USD	295.911,45	3	PANNELLO DI CONTROLLO PRINCIPALE(MASTER ARM CONTROL PANEL) URNI 32	5.799,61	19.078,01
SIRIO PANEL S.P.A.	USD	71.278,08	2	PANNELLO DI CONTROLLOM DEL SISTEMA DI AUTO PITCH (ARP CONTROL PANEL)	3.298,35	0,00
SIRIO PANEL S.P.A.	USD	33.363,06	1	PANNELLO DI CONTROLLOM PER AZZERAMENTO(MASTER ZEROIZE CONTROL PANEL) URNI 34	1.834,32	0,00
SIRIO PANEL S.P.A.	USD	1.547.288,53	39	PANNELLO DIO CONTROLLO DEL CARRELLO DI ATTERRAGGIO(LANDING JEAR CONTROL PANEL)	166.601,99	96.400,68
SIRIO PANEL S.P.A.	USD	33.363,06	1	PANNELLO DIO CONTROLLO DEL SISTEMA DI CONTROLLO DI VOLO(FLIGH CONTROL SYSTEM CONTROL PANEL) URNI 26	1.905,59	0,00
SIRIO PANEL S.P.A.	USD	17.377,38	3	PANNELLO DI CONTROLLO DEL CARRELLO DI ATTERRAGGIO	13.080,45	0,00
SIRIO PANEL S.P.A.	USD	33.363,06	2	PANNELLOM DI CONTROLLO PRINCIPALE(MASTER ARM CONTROL PANEL) URNI 32	3.866,41	0,00

TAB. M

Tipo di operazione: Esportazione Definitiva (EX)

Denominazione operatore	Codice valuta	Ammontare in valuta	Quantità	Materiale oggetto del contratto	Stato di avanzamento annuale (Euro)	Utilizzo anni precedenti (Euro)
SIRIO PANEL S.P.A.	USD	2.976,58	2	PANNELLO DI CONTROLLO PER ACCESSO ALLA MANUTENZIONE(MPP CONTROL PANEL JURNI 37	2.240,56	0,00
SIRIO PANEL S.P.A.	USD	14.000,00	4	SCATOLA CONTROLLO LUCI ESTERNE (EXTERNAL LIGHT CONTROL BOX) P/N 727-1091/01	10.538,20	0,00
SIRIO PANEL S.P.A.	USD	328.092,00	8	UBICAZIONI DI USCITA (SIGN. EXIT LOCATOR LED 28 VDC)	2.721,87	0,00
SIRIO PANEL S.P.A.	USD	328.092,00	8	UNITA DI ALIMENTAZIONE DI EMERGENZA (EMERGENCY LIGHT BATTERY)	12.254,42	0,00
SIRIO PANEL S.P.A.	USD	328.092,00	2	UNITA DI CONTROLLO LUCE (DIMMER. FLIGHT DECK LIGHT 28 VDC)	10.888,97	0,00
SKF INDUSTRIE S.P.A.	GBP	218.287,20	115	CUSCINETTI	270.787,48	0,00
SKF INDUSTRIE S.P.A.	EUR	104.304,50	120	CUSCINETTO	87.454,50	0,00
SKF INDUSTRIE S.P.A.	GBP	106.400,00	50	CUSCINETTO RADIALE RIGIDO A SFERE	131,99	0,00
SOCIETA INDUSTRIA MECCANICA S.I.M.E. S.R.L.	EUR	2.009,00	140	PARTI DI AEREO	2.009,00	0,00
SOCIETA INDUSTRIA MECCANICA S.I.M.E. S.R.L.	EUR	1.514,60	110	PARTI DI AEREO	1.514,60	0,00
SOCIETA INDUSTRIA MECCANICA S.I.M.E. S.R.L.	EUR	1.334,40	60	PARTI DI AEREO	667,20	0,00
STATO MAGGIORE ESERCITO	EUR	2.000.000,00	317	VEICOLI M113/VCC1/VCC2	1.268.000,00	732.000,00
T.C.S. GROUP S.R.L.	USD	834.541,92	1714	COMPONENTI PER LA SCATOLA DI TRASMISSIONE DEL MOTORE F414 PER VELIVOLO F18	152.505,83	0,00
T.C.S. GROUP S.R.L.	USD	134.069,00	12	MATERIALI VARI PER MOTORE F135	4.337,22	60.066,24
TECNOSERVICES S.A.S DI MARRAS BRUNO & C.	EUR	154.000,00	4	BATTERY SERVICING	154.000,00	0,00
TELEGI S.R.L.	EUR	682.150,00	2	AMPLIFICATORE RF P/N 47R197P001 PER RADAR ALENIA	15.750,00	0,00
TELEGI S.R.L.	EUR	82.500,00	5	ASSIEME CIRCUITO DPM P/N 5387, PR.01.0018 PER RADAR ALENIA	82.500,00	0,00
TELEGI S.R.L.	EUR	682.150,00	2	CIRCUITO STAMPATO P/N 236510G3 PER RADAR ALENIA	11.025,00	0,00
TELEGI S.R.L.	EUR	682.150,00	2	CIRCUITO STAMPATO P/N 423051A4 PER RADAR ALENIA	13.125,00	0,00
TELEGI S.R.L.	EUR	682.150,00	1	CIRCUITO STAMPATO P/N 972371A1 PER RADAR ALENIA	6.875,00	0,00
TELEGI S.R.L.	USD	183.839,20	3040	MATERIALI PER LA SICUREZZA DI MATERIE PLASTICHE	138.381,03	0,00
TELEGI S.R.L.	EUR	682.150,00	2	MIXER UNITA MODULARE P/N 816461A1 PER RADAR ALENIA	34.125,00	0,00
TELEGI S.R.L.	EUR	682.150,00	3	TRASMETTITORE P/N 355681A1 PER RADAR ALENIA	145.687,50	0,00

TAB. M

Tipo di operazione: Esportazione Definitiva (EX)

Denominazione operatore	Codice valuta	Ammontare in valuta	Quantità	Materiale oggetto del contratto	Stato di avanzamento annuale (Euro)	Utilizzo anni precedenti (Euro)
TELEGI S.R.L.	EUR	682.150,00	10	UNITA MODULARE P/N 325207A1 PER RADAR ALENIA	351.875,00	0,00
TELEGI S.R.L.	EUR	682.150,00	4	UNITA MODULARE P/N 816471A1 PER RADAR ALENIA	73.500,00	0,00
TELEGI S.R.L.	EUR	682.150,00	1	UNITA MODULARE P/N 818451A1 PER RADAR ALENIA	30.187,50	0,00
TELESPAZIO SPA	EUR	54.000,00	4	APPARATO CIFRANTE PER PROTOCOLLO IP	54.000,00	0,00
THALES ITALIA S.P.A.	EUR	1.419.050,00	3	ANTENNA ELTA 200 - SISTEMA TACAN	315.000,00	0,00
THALES ITALIA S.P.A.	USD	8.356,00	4	APPARATO RADIO IN BANDA UHF ST@RMILLE	6.289,80	0,00
THALES ITALIA S.P.A.	EUR	24.733,00	8	APPARATO RADIO IN BANDA UHF ST@RMILLE	24.733,00	0,00
THALES ITALIA S.P.A.	EUR	15.607,00	1	APPARATO RADIO IN BANDA UHF ST@RMILLE V CON ACCESSORI	15.607,00	0,00
THALES ITALIA S.P.A.	EUR	40.270,00	10	APPARATO RADIO IN BANDA UHF STARMILLE	15.560,00	0,00
THALES ITALIA S.P.A.	EUR	40.270,00	2	APPARATO RADIO IN BANDA UHF STARMILLE V	8.400,00	0,00
THALES ITALIA S.P.A.	EUR	48.717,07	13	APPARATO RADIO IN BANDA UHFST@RMILLE	15.987,73	0,00
THALES ITALIA S.P.A.	EUR	48.717,07	5	APPARATO RADIO IN BANDA UHFST@RMILLE-	13.644,78	0,00
THALES ITALIA S.P.A.	EUR	1.419.050,00	3	MANUALI DI USO PER SISTEMA TACAN DI TERRA AN-453	6.900,00	0,00
THALES ITALIA S.P.A.	EUR	26.737,46	2	MODULO ABL P/N 474930105F	95,34	0,00
THALES ITALIA S.P.A.	EUR	26.737,46	6	MODULO AC/DC 600 W MODULE P/N 488700022P	4.672,44	0,00
THALES ITALIA S.P.A.	EUR	26.737,46	5	MODULO APS P/N 2459819	2.047,55	0,00
THALES ITALIA S.P.A.	EUR	26.737,46	4	MODULO CSB P/N 411700126E	1.160,04	0,00
THALES ITALIA S.P.A.	EUR	26.737,46	2	MODULO INC P/N 474729907M	249,74	0,00
THALES ITALIA S.P.A.	EUR	26.737,46	4	MODULO TMD P/N 474910050J	3.738,56	0,00
THALES ITALIA S.P.A.	EUR	26.737,46	5	MODULO TTS P/N 2459919	2.154,95	0,00
THALES ITALIA S.P.A.	EUR	26.737,46	6	MODULO TRC P/N 474910042E	12.618,84	0,00
THALES ITALIA S.P.A.	EUR	48.717,07	60	PARTI DI RICAMBIO APPARATO RADIO IN BANDA UHF ST@RMILLE	11.530,96	0,00
THALES ITALIA S.P.A.	EUR	48.717,07	27	PARTI DI RICAMBIO APPARATO RADIO IN BANDA UHF ST@RMILLE-	6.125,91	0,00

TAB. M

Tipo di operazione: Esportazione Definitiva (EX)

Denominazione operatore	Codice valuta	Ammontare in valuta	Quantità	Materiale oggetto del contratto	Stato di avanzamento annuale (Euro)	Utilizzo anni precedenti (Euro)
THALES ITALIA S.P.A.	EUR	40.270,00	48	PARTI DI RICAMBIO APPARATO RADIO IN BANDA UHF STARMILLE	10.000,00	0,00
THALES ITALIA S.P.A.	EUR	40.270,00	13	PARTI DI RICAMBIO APPARATO RADIO IN BANDA UHF STARMILLE V	6.310,00	0,00
THALES ITALIA S.P.A.	EUR	1.419.050,00	3	PARTI DI RICAMBIO PER SISTEMA TACAN DI TERRA AN-453	117.150,00	0,00
THALES ITALIA S.P.A.	EUR	1.021.231,00	4	SISTEMA TACAN DI TERRA AN 453	425.512,90	0,00
THALES ITALIA S.P.A.	USD	1.358.237,00	1	SISTEMA TACAN DI TERRA AN 453	425.993,30	0,00
THALES ITALIA S.P.A.	EUR	1.419.050,00	3	SISTEMA TACAN DI TERRA AN-453	690.000,00	0,00
UMBRA CUSCINETTI S.P.A.	USD	3.510.937,00	8	ACTUATOR ASSY WING FLAP	31.281,14	649.506,21
UMBRA CUSCINETTI S.P.A.	EUR	67.335,46	2	EQUIPAGGIAMENTI PER VELIVOLO MILITARE CX(C2) - TIE ROD PER VITE STABILIZZATORE AEREO CX/SAFETY SHAFT - P/N 734-16962-01	4.555,52	0,00
UMBRA CUSCINETTI S.P.A.	EUR	67.335,46	4	EQUIPAGGIAMENTI PER VELIVOLO MILITARE CX(C2) - VITE PER FLAP AEREO CX/BALL SCREW - P/N 0712P000-01	19.608,48	0,00
UMBRA CUSCINETTI S.P.A.	EUR	67.335,46	2	EQUIPAGGIAMENTI PER VELIVOLO MILITARE CX(C2) - VITE PER STABILIZZATORE AEREO CX/BALL SCREW - P/N 0710P000-01	24.815,78	0,00
UMBRA CUSCINETTI S.P.A.	EUR	67.335,46	4	EQUIPAGGIAMENTI PER VELIVOLO MILITARE CX(C2) - VITE PER FLAP AEREO CX/BALL SCREW P/N 0711P000-01	18.335,68	0,00
UMBRA CUSCINETTI S.P.A.	EUR	10.167.768,00	111	FASTNER GROUP P/N 09720P850-02	10.085,22	0,00
UMBRA CUSCINETTI S.P.A.	EUR	648.300,00	70	PARTI DI RICAMBIO ATTUATORE PROPELLER BRAKE SYSTEM 09720P0000-01	505.065,50	143.233,48
UMBRA CUSCINETTI S.P.A.	EUR	10.167.768,00	111	POWER CABLE P/N 09720P700-02	87.848,17	0,00
UMBRA CUSCINETTI S.P.A.	EUR	10.167.768,00	100	PROPELLER BRAKE CONTROL UNIT P/N 09720P510-07	968.568,00	0,00
UMBRA CUSCINETTI S.P.A.	EUR	2.864.160,00	12	PROPELLER BRAKE CONTROL UNIT UNITA DI CONTROLLO FRENO PROPULSORE - P/N 09720P510-07	109.460,88	0,00
UMBRA CUSCINETTI S.P.A.	EUR	10.167.768,00	65	PROPELLER BRAKE UNIT KIT P/N 09720P400-07	1.467.247,25	0,00
UMBRA CUSCINETTI S.P.A.	EUR	10.167.768,00	111	SIGNAL HARNESS P/N 09720P800-02	87.848,17	0,00
UMBRA CUSCINETTI S.P.A.	EUR	162.090,00	4	TIE ROD PER VITE STABILIZZATORE AEREO CX P/N 07710	31.900,00	35.152,00
UMBRA CUSCINETTI S.P.A.	EUR	5.754.840,00	140	VITI A RICIRCOLO	374.402,50	185.994,55
UMBRA CUSCINETTI S.P.A.	EUR	162.090,00	8	VITI PER FLAP AEREO CX P/N 007711	36.312,00	35.152,00
UMBRA CUSCINETTI S.P.A.	EUR	162.090,00	8	VITI PER FLAP AEREO CX - P/N 007712	33.992,00	35.152,00
UMBRA CUSCINETTI S.P.A.	EUR	162.090,00	4	VITI PER STABILIZZATORE AEREO CX P/N 734-16962-01	5.936,00	35.152,00

TAB. M

Tipo di operazione: Esportazione Definitiva (EX)

Denominazione operatore	Codice valuta	Ammontare in valuta	Quantità	Materiale oggetto del contratto	Stato di avanzamento annuale (Euro)	Utilizzo anni precedenti (Euro)
VITROCISET S.P.A.	EUR	16.056.518,88	6	PROTOTIPI - PARTI DI AEREI- APP. DI PROVA PER CAVO A RADIO FREQ. - VALIGETTA SERIE ADATT PER APP. DI PROVA - CARRELLI	926.870,00	0,00
VITROCISET S.P.A.	EUR	8.941.830,88	1	RICEVITORE RADAR VCH-104195	128.199,90	0,00
VITROCISET S.P.A.	EUR	8.700.000,00	53	STRUMENTI DI CONTROLLO E MISURAZIONE ELETTRONICI	8.700.000,00	0,00
VITROCISET S.P.A.	EUR	8.941.830,88	1	TRASMETTITORE RADAR VZW-3533	238.085,50	0,00
VITROCISET S.P.A.	EUR	5.998.730,54	12	VCH103720 APPARATI DI PROVA PER CAVI A RADIO FREQUENZA PER VELIVOLI MILITARI	2.135.205,00	0,00
VITROCISET S.P.A.	EUR	5.998.730,54	10	VCH103783 VALIGETTA SERIE ADATTATORI PER APPARATO	2.304.590,76	0,00
VITROCISET S.P.A.	EUR	7.494.604,96	9	VCH103783 VALIGETTE SERIE ADATTATORI PER APPARATI DI PROVA CAVI A RADIO FREQUENZA PER VELIVOLO MILITARE RECT AS	1.831.416,82	5.567.910,16
WHITEHEAD SISTEMI SUBACQUEI SPA	EUR	430.000,00	1	BATTERIA DI PROPULSIONE	430.000,00	0,00
WHITEHEAD SISTEMI SUBACQUEI SPA	EUR	100.376,00	65	DISP DI INENSCO CONTENITORE DISPOSITIVO- TESTA INERTE - CONTENIT INVOLUCRO	100.376,00	0,00
WHITEHEAD SISTEMI SUBACQUEI SPA	EUR	4.111.617,00	10	DOCUMENTAZIONE	125.526,00	3.986.091,00
WHITEHEAD SISTEMI SUBACQUEI SPA	EUR	21.856.232,00	144	DOCUMENTAZIONE SISTEMA C303S	280.630,00	0,00
WHITEHEAD SISTEMI SUBACQUEI SPA	EUR	9.537,00	6	DOCUMENTAZIONE TECNICA - CD	9.537,00	0,00
WHITEHEAD SISTEMI SUBACQUEI SPA	EUR	5.233.168,00	16	EFFECTORS PER SISTEMA CONTROMISURE C310 - (MTE) ANTI - SILURO	1.624.320,00	0,00
WHITEHEAD SISTEMI SUBACQUEI SPA	EUR	5.233.168,00	16	EFFECTORS PER SISTEMA CONTROMISURE C310 - JAMMER ANTI - SILURO	903.904,00	0,00
WHITEHEAD SISTEMI SUBACQUEI SPA	EUR	456.509,48	5	KIT PER LANCIO DA AEROMOBILE DEL SILURO LEGGERO A244/S MOD.3	104.225,93	0,00
WHITEHEAD SISTEMI SUBACQUEI SPA	EUR	34.866.170,87	10	KIT PER LANCIO DA NAVE SILURO LEGGERO A244/S	1.073.526,91	25.687.782,94
WHITEHEAD SISTEMI SUBACQUEI SPA	EUR	17.802.000,00	0	LANCIATORE CONTROMISURE C303/S COMPOSTO DA: MATERIALE DI INSTALLAZIONE	7.200,00	0,00
WHITEHEAD SISTEMI SUBACQUEI SPA	EUR	5.319.752,00	11	LANCIATORE PER SILURI B515/2- N° 2 TORPEDO - N° 38 RICAMBI - N° 2 CARRELLI	1.939.045,98	0,00
WHITEHEAD SISTEMI SUBACQUEI SPA	EUR	4.634.000,00	22	MANUAL-SHIP TECHNICAL DOCUMENTATION - DOCUMENTAZIONE CARTACEA	208.000,00	208.000,00
WHITEHEAD SISTEMI SUBACQUEI SPA	EUR	1.855.000,00	1	MONOGRAFIA - MANUALI DI USO	350.000,00	501.666,67
WHITEHEAD SISTEMI SUBACQUEI SPA	EUR	9.448.150,00	94	MONOGRAFIE E DOCUMENTAZIONE TECNICA	354.000,00	56.180,00
WHITEHEAD SISTEMI SUBACQUEI SPA	EUR	70.000,00	4	N° 2 CAVI CV6 - N° 2 CAVI CV5	70.000,00	0,00
WHITEHEAD SISTEMI SUBACQUEI SPA	EUR	722.014,40	157	N° 22M RICAMBI SILURO BLAK SHARK -N° 7 SISTEMA MANUTENZIONE - CARRELLI - N° 144 SISTEMA CONTROMISURE	554.476,48	0,00

TAB. M

Tipo di operazione: Esportazione Definitiva (EX)

Denominazione operatore	Codice valuta	Ammontare in valuta	Quantità	Materiale oggetto del contratto	Stato di avanzamento annuale (Euro)	Utilizzo anni precedenti (Euro)
WHITEHEAD SISTEMI SUBACQUEI SPA	EUR	605.416,00	358	PARTI DI RICAMBIO PER SILURO BLAK SHARK	605.416,00	0,00
WHITEHEAD SISTEMI SUBACQUEI SPA	EUR	456.509,48	13	PARTI DI RICAMBIO PER SILURO LEGGERO A244/S MOD.3	114.648,48	0,00
WHITEHEAD SISTEMI SUBACQUEI SPA	EUR	200.000,00	264	PARTI DI RICAMBIO SILURO A 184 MOD 3	88.000,00	0,00
WHITEHEAD SISTEMI SUBACQUEI SPA	EUR	492.318,00	49	PARTI DI RICAMBIO SILURO LEGGERO A244	289.918,00	0,00
WHITEHEAD SISTEMI SUBACQUEI SPA	EUR	373.800,00	12	PARTI DI RICAMBIO SILURO LEGGERO MU90	373.800,00	0,00
WHITEHEAD SISTEMI SUBACQUEI SPA	EUR	15.741,60	40	PARTI RICAMBIO SILURO LEGGERO - MOD 1 (SQUIB MOTOR N29)000200	15.741,60	0,00
WHITEHEAD SISTEMI SUBACQUEI SPA	EUR	1.500,00	3	PARTI RICAMBIO SILURO LEGGERO MU90 - KIT COMPONENTE ROTOREB INERTE	1.500,00	0,00
WHITEHEAD SISTEMI SUBACQUEI SPA	EUR	316.477,40	103	PARTI RICAMBIO SILURO MU90: ACCIARINI - ROTORI INERTI	158.238,70	0,00
WHITEHEAD SISTEMI SUBACQUEI SPA	EUR	1.855.000,00	2	PRESETTER UNITA DI CONTROLLO PER SILURO MU90	1.003.333,33	501.666,67
WHITEHEAD SISTEMI SUBACQUEI SPA	EUR	9.448.150,00	8	RETE DI LANCIO - L'ANCIATORE - SIMULACRI	3.596.000,00	56.180,00
WHITEHEAD SISTEMI SUBACQUEI SPA	EUR	3.930.799,04	226	RICAMBI LANCIATORE TRINATO (LISTA WM 9000001476)	995.134,77	0,00
WHITEHEAD SISTEMI SUBACQUEI SPA	EUR	45.500,00	10	RICAMBI PER SILURI LEGGERI B515/3 JUNCTION BOX	45.500,00	0,00
WHITEHEAD SISTEMI SUBACQUEI SPA	EUR	34.866.170,87	971	RICAMBI PER SILURO LEGGERO A244/S MOD.3	1.682.659,01	25.687.782,94
WHITEHEAD SISTEMI SUBACQUEI SPA	EUR	19.272.010,00	131	RICAMBI SILURO A244/S MOD 3	566.702,00	1.053.891,00
WHITEHEAD SISTEMI SUBACQUEI SPA	EUR	9.694.562,00	42	RICAMBI SILURO LEGGERO A244/S (LISTA WM 000001477)	826.269,98	0,00
WHITEHEAD SISTEMI SUBACQUEI SPA	EUR	3.930.799,04	2103	RICAMBI SILURO LEGGERO MU90 -	3.290.790,30	959.045,14
WHITEHEAD SISTEMI SUBACQUEI SPA	EUR	3.510.469,12	23	RICAMBI SILURO LEGGERO MU90 E RICAMBI SISTEMA CONTROLLO E COLLAUDO	138.444,57	2.500.861,54
WHITEHEAD SISTEMI SUBACQUEI SPA	EUR	3.930.799,04	28	RICAMBI SISTEMA DI MANUTENZIONE (LISTA WM 9000001475)	46.277,74	0,00
WHITEHEAD SISTEMI SUBACQUEI SPA	EUR	567.236,16	22	RICAMBI TORPEDO BOARD INTERFACE	283.618,58	0,00
WHITEHEAD SISTEMI SUBACQUEI SPA	EUR	34.866.170,87	237	RICAMBI UNITA DI CONTROLLO PRESETTER A244/S	663.094,28	25.687.782,94
WHITEHEAD SISTEMI SUBACQUEI SPA	EUR	34.866.170,87	376	RICAMBIO SISTEMA DI CONTROLLO E COLLAUDO	772.452,82	25.687.782,94
WHITEHEAD SISTEMI SUBACQUEI SPA	SGD	15.030.997,16	2	RNC WMP818400001 (DEL KIT RETE DI LANCIO CONTRMISURE DA NAVI)	1.571.329,47	4.794.798,67
WHITEHEAD SISTEMI SUBACQUEI SPA	SGD	4.321.132,46	51	RNC WMP818400001 (DEL KIT RETE DI LANCIO CONTRMISURE DA NAVI)	2.495.871,18	0,00

TAB. M

Tipo di operazione: Esportazione Definitiva (EX)

Denominazione operatore	Codice valuta	Ammontare in valuta	Quantità	Materiale oggetto del contratto	Stato di avanzamento annuale (Euro)	Utilizzo anni precedenti (Euro)
WHITEHEAD SISTEMI SUBACQUEI SPA	EUR	534.753,00	5	SENSOR BLOCK - RICAMBI SILURO LEGGERO	534.753,00	0,00
WHITEHEAD SISTEMI SUBACQUEI SPA	EUR	19.272.010,00	27	SILURO A244 PRIVO DI TESTA DI SERVIZIO E DISPOSITIVO DI INNESCO	15.661.809,00	1.053.891,00
WHITEHEAD SISTEMI SUBACQUEI SPA	EUR	19.272.010,00	27	SILURO A244/S MOD.3 TESTA DI SERVIZIO	1.010.421,00	1.053.891,00
WHITEHEAD SISTEMI SUBACQUEI SPA	EUR	9.341.796,00	58	SILURO LEGGERO MU 90 E PARTI DI RICAMBIO - TESTA DI ESERCIZIO	500.000,00	0,00
WHITEHEAD SISTEMI SUBACQUEI SPA	EUR	727.679,00	5	SILURO MU90: TESTE DI SERVIZIO-ACCIARINO INERTE - SISTEMA MANUTENZIONE	727.679,00	0,00
WHITEHEAD SISTEMI SUBACQUEI SPA	EUR	430.000,00	1	SILURO PESANTE - BATTERIA DI PROPULSIONE	430.000,00	0,00
WHITEHEAD SISTEMI SUBACQUEI SPA	USD	24.634.000,00	0	SILURO PESANTE A 184 MOD.3 PARTE INERTE	13.549,12	9.987.956,34
WHITEHEAD SISTEMI SUBACQUEI SPA	EUR	952.700,00	15	SIMULACRI SILURI PESANTI E LEGGERI, BATTERIE- MODELLINI DI LANCIAOTORE	478.000,00	0,00
WHITEHEAD SISTEMI SUBACQUEI SPA	EUR	5.233.168,00	4	SIMULACRO EFFECTORS PER SISTEMA CONTROMISURE C310 DA NAVI	176.720,00	0,00
WHITEHEAD SISTEMI SUBACQUEI SPA	EUR	191.356,22	11	SIST. DI MANUT. SISTEMA CONTROMISURE C310NAVE- WMP042701451	53.643,59	0,00
WHITEHEAD SISTEMI SUBACQUEI SPA	EUR	4.717.131,02	100	SISTEMA CONTROMISURE C310 - EFFECTOR SLAT JAMMER- EFFETCTOR DECOY	3.716.000,00	0,00
WHITEHEAD SISTEMI SUBACQUEI SPA	EUR	1.355.289,00	42	SISTEMA DI CONTROLLO E COLLAUDO : 24 RICAMBI - 42 KIT RICONDIZ. - 6 SCC	1.355.289,00	0,00
WHITEHEAD SISTEMI SUBACQUEI SPA	EUR	19.272.010,00	12	SISTEMA DI CONTROLLO E COLLAUDO A344/S MOD 3	224.288,00	1.053.891,00
WHITEHEAD SISTEMI SUBACQUEI SPA	EUR	21.856.232,00	849	SISTEMA DI CONTROMISURE C303/S	10.742.964,00	0,00
WHITEHEAD SISTEMI SUBACQUEI SPA	EUR	191.356,22	11	SISTEMA DI MANUT. PER SIST. CONTROMISURE C310 NAVE WMP042701464	137.712,63	0,00
WHITEHEAD SISTEMI SUBACQUEI SPA	EUR	28.346.880,00	0	SONAR DI NAVIGAZIONE: VERRICELLI	1.154.000,00	6.345.658,00
WHITEHEAD SISTEMI SUBACQUEI SPA	EUR	5.319.752,00	10	TECNOLOGIA SISTEMA DI LANCIO: N° 17 COPIE CARTACEE - N° 4 CD	449.793,00	0,00
WHITEHEAD SISTEMI SUBACQUEI SPA	EUR	17.802.000,00	2	TECNOLOGIA-MANUALI SISTEMA CONTROMISURE C303/S - DOCUMENTAZIONE CARTACEA	1.005.000,00	0,00
WHITEHEAD SISTEMI SUBACQUEI SPA	EUR	17.802.000,00	4	TECNOLOGIA-MANUALI SISTEMA CONTROMISURE C303/S - DOCUMENTAZIONE SU CD	1.860.672,20	0,00
WHITEHEAD SISTEMI SUBACQUEI SPA	EUR	50.000,00	1	TRS	50.000,00	0,00
Totale complessivo					3.329.567.703,35	

PAGINA BIANCA

Riesportazione (RE)
TAB. M - APPENDICE

TAB. M - APPENDICE

Tipo di operazione: Riasportazione (RE)

Denominazione operatore	Codice valuta	Ammontare in valuta	Quantità	Materiale oggetto del contratto	Stato di avanzamento annuale (Euro)	Utilizzo anni precedenti (Euro)
AEREA S.P.A.	EUR	300.000,00	2	APPARECCHIATURA PER LANCIO DI ARMAMENTO III RUB	30.000,00	0,00
AGUSTAWESTLAND SPA	EUR	715.092,21	1	APPAR FLIR	708.084,31	0,00
AGUSTAWESTLAND SPA	EUR	10.000.000,00	1	APPAR NAVIGAZ AEREA	395.459,36	0,00
AGUSTAWESTLAND SPA	EUR	124.051.009,78	1	APPARATI DI NAVIGAZIONE AEREA	88.076,22	31.030.798,76
AGUSTAWESTLAND SPA	EUR	20.000.000,00	1	APPARATI DI RADIONAVIGAZIONE	27.957,35	18.385.184,81
AGUSTAWESTLAND SPA	EUR	44.658.363,52	6	APPARATI NAVIGAZIONE AEREA	5.336.248,13	14.038.352,91
AGUSTAWESTLAND SPA	EUR	12.405.100,98	1	APPARATI NAVIGAZIONE AEREA	238.016,99	638.129,98
AGUSTAWESTLAND SPA	EUR	10.000.000,00	1	APPARECCHI RADIONAVIGAZIONE	76.713,47	161.299,77
AGUSTAWESTLAND SPA	EUR	50.000.000,00	105	COMPONENTI ELICOTTERO EH 101	5.415.329,80	18.386.792,75
AGUSTAWESTLAND SPA	EUR	20.000.000,00	1	COMPONENTI AEREOBIBILE: NIP90TTH	353.529,41	0,00
AGUSTAWESTLAND SPA	EUR	100.000.000,00	40	COMPONENTI ELICOTTERO A129	7.007.951,21	2.915.439,86
AGUSTAWESTLAND SPA	EUR	10.000.000,00	8	COMPONENTI PER ELICOTTERO NH 90	350.929,36	1.296.724,40
AGUSTAWESTLAND SPA	EUR	13.000.000,00	1	COMPONENTI PER ELICOTTERO NH90 TRASPORTO	14.988,00	9.611.132,73
AGUSTAWESTLAND SPA	EUR	67.000.000,00	2	INGRANAGGI	1.345.348,08	18.831.071,83
AGUSTAWESTLAND SPA	EUR	124.051.009,78	1	INGRANAGGI	9.917,16	31.030.798,76
AGUSTAWESTLAND SPA	EUR	3.010.914,57	3	MOTORI	1.806.548,74	602.182,91
AGUSTAWESTLAND SPA	EUR	10.000.000,00	4	PARTI DELL'ELICOTTERO NH90	57.577,00	0,00
AGUSTAWESTLAND SPA	EUR	12.405.100,98	21	PARTI DI ELICOTTERI	637.855,53	638.129,98
AGUSTAWESTLAND SPA	EUR	44.658.363,52	54	PARTI DI ELICOTTERI	4.715.069,05	14.038.352,91
AGUSTAWESTLAND SPA	EUR	3.010.914,57	1	PARTI DI ELICOTTERI CH47	19.135,45	0,00
AGUSTAWESTLAND SPA	EUR	20.000.000,00	2	PARTI DI ELICOTTERI EH101 CSH	538.909,75	17.944.359,59
AGUSTAWESTLAND SPA	EUR	73.000.000,00	8	PARTI DI ELICOTTERO	157.298,52	2.163.474,02
AGUSTAWESTLAND SPA	EUR	40.000.000,00	3	PARTI DI ELICOTTERO	2.248.192,83	0,00

TAB. M - APPENDICE

Tipo di operazione: Ricsportazione (RE)

Denominazione operatore	Codice valuta	Ammontare in valuta	Quantità	Materiale oggetto del contratto	Stato di avanzamento annuale (Euro)	Utilizzo anni precedenti (Euro)
AGUSTAWESTLAND SPA	EUR	67.000.000,00	172	PARTI DI ELICOTTERO	7.295.934,09	18.831.071,83
AGUSTAWESTLAND SPA	EUR	20.000.000,00	8	PARTI DI ELICOTTERO	638.397,78	18.385.184,81
AGUSTAWESTLAND SPA	EUR	60.000.000,00	17	PARTI DI ELICOTTERO CH67C	1.409.204,93	4.975.578,48
AGUSTAWESTLAND SPA	EUR	260.000.000,00	66	PARTI DI ELICOTTERO NH 90	7.261.437,72	11.774.185,59
AGUSTAWESTLAND SPA	EUR	260.000.000,00	7	PARTI DI RICAMBIO PER ELICOTTERO NH 90	2.531.622,49	11.774.185,59
AGUSTAWESTLAND SPA	EUR	20.000.000,00	6	PARTI E COMPONENTI PER ELICOTTERO NH90TTH	854.000,00	3.018.991,53
AGUSTAWESTLAND SPA	EUR	10.000.000,00	12	PARTI ELICOTTERI	479.352,76	0,00
AGUSTAWESTLAND SPA	EUR	124.051.009,78	128	PARTI ELICOTTERI EH 101	1.066.527,58	31.030.798,76
AGUSTAWESTLAND SPA	EUR	50.000.000,00	2	PARTI ELICOTTERO A 109	19.183,65	691.696,20
AGUSTAWESTLAND SPA	EUR	44.658.363,52	8	PARTI ELICOTTERO EH 101	439.248,80	1.556.670,95
AGUSTAWESTLAND SPA	EUR	10.000.000,00	2	STRUMENTI	21.634,02	161.299,77
AGUSTAWESTLAND SPA	EUR	12.405.100,98	4	STRUMENTI	39.431,47	638.129,98
AGUSTAWESTLAND SPA	EUR	44.658.363,52	4	STRUMENTI DI MISURA	1.084.544,91	14.038.352,91
AGUSTAWESTLAND SPA	EUR	67.000.000,00	18	STRUMENTI DI MISURA CONTROLLO	911.896,46	18.831.071,83
AGUSTAWESTLAND SPA	EUR	40.000.000,00	3	STRUMENTI DI MISURA/CONTROLLO	462.234,99	0,00
AGUSTAWESTLAND SPA	EUR	10.000.000,00	6	STRUMENTI ELETTRONICI	451.780,10	0,00
AGUSTAWESTLAND SPA	EUR	73.000.000,00	17	STRUMENTI ELETTRONICI	2.043.966,12	2.163.474,02
AGUSTAWESTLAND SPA	EUR	400.000.000,00	4	TELECAMERE	1.907.180,55	244.610,25
AGUSTAWESTLAND SPA	EUR	20.000.000,00	5	TELECAMERE**	532.127,91	0,00
AGUSTAWESTLAND SPA	EUR	100.000.000,00	1	TUBI LANCIAMISSILI, LANCIAFIAMME, LANCIAGRANATE, LANCIASIURIE, DISPOSITIVI DI LANCIO SIMILI	657.850,37	2.915.439,86
ALENIA AERMACCHI SPA	EUR	83.968,80	1	BANCHI ELETTRICI	18.686,93	8.639,39
ALENIA AERMACCHI SPA	EUR	648.095.081,87	1	CARRELLI	40.679,70	320.283,12
ALENIA AERMACCHI SPA	EUR	10.000.000,00	3	COMPONENTI E PARTI DI RICAMBIO HELICOPTER O SIE360TW	400,00	2.950,00

TAB. M - APPENDICE

Tipo di operazione: Riesportazione (RE)

Denominazione operatore	Codice valuta	Ammontare in valuta	Quantità	Materiale oggetto del contratto	Stato di avanzamento annuale (Euro)	Utilizzo anni precedenti (Euro)
ALENIA AERMACCHI SPA	EUR	50.000,00	1	COVER ACCESS ASSY P/N J52451320-403	7.637,13	0,00
ALENIA AERMACCHI SPA	EUR	80.000,00	1	COVER ACCESS P/N J5244100-401 VELIVOLO EFA	10.016,65	0,00
ALENIA AERMACCHI SPA	EUR	11.234.049,31	14	PARTI DI RICAMBIO DEL VELIVOLO C-27J	159.112,19	0,00
ALENIA AERMACCHI SPA	EUR	5.000.000,00	85	PARTI DI RICAMBIO ED ATTREZZATURA VELIVOLO MB339A	1.104.026,87	2.916.032,05
ALENIA AERMACCHI SPA	EUR	645.000.000,00	147	PARTI DI RICAMBIO PER VELIVOLO M346	4.490.944,58	86.362,80
ALENIA AERMACCHI SPA	EUR	45.154.975,87	1	PARTI DI TURBOPROPULSORI	7.977,14	72.333,74
ALENIA AERMACCHI SPA	EUR	20.000.000,00	18	PARTI E ATTREZZATURE PER VELIVOLO MB39	13.010,23	0,00
ALENIA AERMACCHI SPA	EUR	2.815.957,92	2	PARTI ELICOTTERO	2.629.881,41	0,00
ALENIA AERMACCHI SPA	EUR	175.854.998,15	27	PARTI RICAMBIO C-27J	434.164,86	271.274,82
ALENIA AERMACCHI SPA	EUR	6.000.000,00	27	PARTI RICAMBIO E ATTREZZATURE VELIVOLO MB339	187.498,00	0,00
ALENIA AERMACCHI SPA	EUR	45.154.975,87	229	PARTI RICAMBIO VELIVOLO AMX	3.728.844,23	72.333,74
ALENIA AERMACCHI SPA	EUR	1.200.444,13	1	PARTI RICAMBIO VELIVOLO AMX	3.681,66	0,00
ALENIA AERMACCHI SPA	EUR	6.129.394,05	1	PARTI RICAMBIO VELIVOLO DA ADDESTRAMENTO MB339	4.516,37	2.231.456,06
ALENIA AERMACCHI SPA	EUR	15.000.000,00	65	PARTI RICAMBIO VELIVOLO G-222	370.375,82	5.003.666,40
ALENIA AERMACCHI SPA	EUR	150.000,00	2	PARTI RICAMBIO VELIVOLO TORNADO P/N P180015-401	2.133,72	26.487,78
ALENIA AERMACCHI SPA	EUR	45.154.975,87	9	PARTI STRUMENTI ELETTRONICI	257.904,45	72.333,74
ALENIA AERMACCHI SPA	EUR	8.952.500,00	4	PARTI VELIVOLO	160.000,00	2.275.000,00
ALENIA AERMACCHI SPA	EUR	84.200,00	2	PARTI VELIVOLO	29.500,00	25.200,00
ALENIA AERMACCHI SPA	EUR	89.411,40	5	PARTI VELIVOLO	52.000,00	35.000,00
ALENIA AERMACCHI SPA	EUR	103.144.808,26	36	PARTI VELIVOLO	1.250.618,95	189.148,60
ALENIA AERMACCHI SPA	EUR	63.338,80	10	PARTI VELIVOLO AMX	63.338,80	0,00
ALENIA AERMACCHI SPA	EUR	14.531.944,69	259	PARTI VELIVOLO AMX	4.493.530,54	2.556.397,57
ALENIA AERMACCHI SPA	EUR	84.548,28	6	PARTI VELIVOLO AMX	33.276,51	50.669,58

TAB. M - APPENDICE

Tipo di operazione: Ricsportazione (RE)

Denominazione operatore	Codice valuta	Ammontare in valuta	Quantità	Materiale oggetto del contratto	Stato di avanzamento annuale (Euro)	Utilizzo anni precedenti (Euro)
ALENIA AERMACCHI SPA	EUR	9.111.000,00	5	PARTI VELIVOLO C27J	720.000,00	2.474.201,24
ALENIA AERMACCHI SPA	EUR	155.558.333,40	3	PARTI VELIVOLO C27J	104.000,00	104.000,00
ALENIA AERMACCHI SPA	EUR	215.671.061,36	32	PARTI VELIVOLO C27J	1.943.455,58	1.623.450,37
ALENIA AERMACCHI SPA	EUR	310.000,00	1	PARTI VELIVOLO EFA - FAIRING WING AIRCRAFT P/N J53467605-407	22.082,70	0,00
ALENIA AERMACCHI SPA	USD	50.000.000,00	2	RICAMBI VELIVOLO C-27J	22.581,86	50.846,82
ALENIA AERMACCHI SPA	EUR	24.087.316,52	33	RICAMBI VELIVOLO G-222	208.452,64	2.777.169,95
ALENIA AERMACCHI SPA	USD	405.850.000,00	8	SISTEMA DI PROPULSIONE (MOTORI) VELIVOLO C-27J	15.354.794,25	0,00
ALENIA AERMACCHI SPA	EUR	45.154.975,87	4	STRUMENTI DI BORDO	63.114,28	72.333,74
ALENIA AERMACCHI SPA	EUR	75.494.949,00	3	STRUMENTI ELETTRONICI VELIVOLO ATR 42 MP	67.427,18	3.239.944,96
ALENIA AERMACCHI SPA	EUR	45.154.975,87	3	VALVOLE	5.597,74	72.333,74
ALENIA AERMACCHI SPA	EUR	645.000.000,00	4	VELIVOLI M346	71.280.754,84	86.362,80
ASE S.P.A.	EUR	600.000,00	1	GENERATORE D.C.A. - ALTERNATORE P/N GC25A13A	20.427,01	17.597,19
ASE S.P.A.	EUR	154.309,37	2	TRASFORMATORE RADRIZZAZIONE AA698	15.054,57	43.658,26
ASE S.P.A.	EUR	300.000,00	9	UNITA DI ACCENSIONE AD ALTA ENERGIA P/N UAF3A3B	112.684,34	82.000,00
ASE S.P.A.	EUR	500.000,00	7	VELIVOLO EFA - UNITA DI ACCENSIONE AD ALTA ENERGIA UAF3A3B	49.000,00	77.000,00
AVIO S.P.A.	EUR	12.405.100,98	56	MODULI COMPONENTI MODULI F ACCESSORI MOTORE E1200	1.272.820,42	526.348,43
D.MARCHIORI S.R.L.	EUR	192.600,12	20	LOAD EQUIPMENT	192.600,12	0,00
ELETRONICA ASTER S.P.A.	EUR	28.000.000,00	21	SERVOCOMANDI PER ELICOTTERO LEGGERO ALTI	679.765,18	1.221.122,18
ELETRONICA S.P.A.	EUR	3.000.000,00	20	ANTENNE DIREZIONALI	556.500,00	591.100,00
ELETRONICA S.P.A.	EUR	35.000.000,00	66	APPARATI ELETTRONICI	22.061.527,10	6.062.606,42
ELETRONICA S.P.A.	EUR	8.000.000,00	7	COMPONENTI IBSSTRU	381.448,71	1.710.870,27
ELETRONICA S.P.A.	EUR	50.000.000,00	2	N.500 COMPONENTI SISTEMA ECM CIDAS 100	50.000,00	0,00
ELETRONICA S.P.A.	EUR	50.000.000,00	2	N.500 COMPONENTI SISTEMA FSM E1700HV2	45.000,00	0,00

TAB. M - APPENDICE

Tipo di operazione: Riesportazione (RE)

Denominazione operatore	Codice valuta	Ammontare in valuta	Quantità	Materiale oggetto del contratto	Stato di avanzamento annuale (Euro)	Utilizzo anni precedenti (Euro)
ELETTRONICA S.P.A.	EUR	3.000.000,00	4	PARTI DEL VELIVOLO EFA	450.500,00	2.549.207,00
ELETTRONICA S.P.A.	EUR	30.000.000,00	35	PARTI DI APPARECCHI DI TRASMISSIONE	7.853.767,68	4.121.436,16
ELETTRONICA S.P.A.	EUR	20.000.000,00	11	PARTI DI RICAMBIO DEL SISTEMA EFA DASS	1.995.536,00	6.902.760,00
ELETTRONICA S.P.A.	EUR	1.000.000,00	12	PARTI DI RICAMBIO E ATTREZZATURE PER GLI APPALTI ELTI-56X HD ELT-53MK1	13.015,10	539.807,69
ELETTRONICA S.P.A.	EUR	20.000.000,00	43	PARTI RICAMBIO SISTEMA EFA DASS	592.008,06	2.448.818,00
ELETTRONICA S.P.A.	EUR	5.000.000,00	18	PARTI RICAMBIO SISTEMA SAGE E SAGEC	32.000,00	192.000,00
ELETTRONICA S.P.A.	EUR	2.000.000,00	15	PARTI SISTEMI ELT-888 V2E	1.900,00	86.413,09
ELETTRONICA S.P.A.	EUR	500.000,00	1	SISTEMA FSM ELT-800 HV2	50.000,00	125.000,00
ELETTRONICA S.P.A.	EUR	701.200,00	1	SISTEMA MVS MILDS AN/AAR-60 COMPONENTI E ATTREZZATURE	58.223,00	113.115,00
ELETTRONICA S.P.A.	EUR	400.000,00	1	RIDUTTORE PRINCIPALE M278 DI ASSERVIMENTO PER MOVIMENTAZIONE ANJENSA RADAR RAT3 SL N	34.407,00	0,00
EUROCONTROL S.P.A.	EUR	950.000,00	1	DOOR DAMPER 90-10011-04	2.186,20	12.000,00
FIMAC S.P.A.	EUR	950.000,00	11	DOOR DAMPER 90-10012-04	24.437,27	12.000,00
FIMAC S.P.A.	EUR	945.000,00	1	ECS - SISTEMI DI CONTROLLO AMBIENTALE	20.000,00	64.000,00
FIMAC S.P.A.	EUR	950.000,00	3	FLAP ACTUATOR 90-10010-02	10.834,07	12.000,00
FIMAC S.P.A.	EUR	950.000,00	21	HYDRAULIC PRESSURE SWITCH - KRUEGER PLAP ACTUATOR - AUXILIARY DOOR DAMPER	14.000,07	12.000,00
FIMAC S.P.A.	EUR	975.000,00	79	HYDRAULIC PRESSURE SWITCH - KRUEGER PLAP ACTUATOR - AUXILIARY DOOR DAMPER	177.180,51	343.021,12
GE AVIO S.R.L.	EUR	1.000.000,00	1	00099 - SISTEMA DI MISURA DI PROFONDITÀ	12.557,96	4.140,00
GE AVIO S.R.L.	EUR	1.000.000,00	1	00111 - SISTEMA CONTROLLO ASSETTO PER SOMMERGIBILE	3.000,00	4.140,00
GE AVIO S.R.L.	EUR	5.200.000,00	2	SAGE EQUIPAGGIAMENTI DI SUPPORTO A TERRA PER MOTORE SPEY MK 807	240.274,88	0,00
GE AVIO S.R.L.	EUR	22.958.223,56	22	COMPONENTI PER ELICOTTERO	1.076.861,87	325.151,67
GE AVIO S.R.L.	EUR	150.000.000,00	6	COMPONENTI PER IL MOTORE RB 199 PER VELIVOLO TORNADO	971.544,50	2.643.051,67
GE AVIO S.R.L.	EUR	1.430.184,42	1	FORGIATI - FUSIONI PER SCATOLA INGRANAGGI ELICOTTERO CH-53E	99.360,18	821.844,19
GE AVIO S.R.L.	EUR	16.000.000,00	35	MATERIALI MOTORE SPEY	32.000,00	27.204,82

TAB. M - APPENDICE

Tipo di operazione: Ricsportazione (RE)

Denominazione operatore	Codice valuta	Ammontare in valuta	Quantità	Materiale oggetto del contratto	Stato di avanzamento annuale (Euro)	Utilizzo anni precedenti (Euro)
GE AVIO S.R.L.	EUR	8.129.469,33	1	MOTORE ET10 SCATOLA INGRANAGGI	35.766,65	0,00
GE AVIO S.R.L.	EUR	50.000.000,00	3	MOTORE TP0400-D6 PER VELIVOLO AIRBUS	1.215.400,66	6.911.900,00
GE AVIO S.R.L.	EUR	5.200.000,00	18	SISTEMA MONITORAGGIO E CONTROLLO RUMORE E VIBRAZIONI - SISTEMA DI AUTOMAZIONE INTEGRATA PIATTAFORMA	36.000,00	66.707,80
GEM ELETTRONICA S.R.L.	EUR	173.000,00	1	PUNTA TORE ELETTRONICO	164.000,00	0,00
GEM ELETTRONICA S.R.L.	EUR	173.000,00	2	SURE-100 SISTEMA DI NAVIGAZIONE INERZIALE BASATO SU GIROSCOPIO A FIBRE OTTICHE	9.000,00	0,00
IVECO OTTO MELARA SOCIETÀ CONSORTILE	EUR	5.000.000,00	13	PARTI DI RICAMBIO TORRETTA HIT FACT 120 MM	82.320,96	0,00
IVECO S.P.A.	EUR	18.706.500,00	5	AUTOCARRI MOD. M65E19WM PROTETTI	2.078.500,00	6.235.500,00
IVECO S.P.A.	EUR	722.800,00	10	CORNICI PARABREZZA PER AUTOCARRO NOD. M65E19WM PROTETTO	55.600,00	483.720,00
IVECO S.P.A.	EUR	1.293.500,00	10	TETTI AUTOCARRO MOD. 65E19WM PROTETTO	99.200,00	902.720,00
JOINTEK S.R.L.	EUR	2.299.303,94	9	3452 TUBAZIONI FLESSIBILI PER VELIVOLI	4.493,56	90.205,00
JOINTEK S.R.L.	EUR	123.961,22	1	TUBAZIONI FLESSIBILI PER VELIVOLI	2.000,00	2.500,00
LOGIC S.P.A.	EUR	107.000,00	2	ASSEMBLE ELETTRONICO TASTERA KEA 10A-1A PER VELIVOLO A400M	7.385,00	4.280,00
LOGIC S.P.A.	EUR	5.750.846,82	4	ATTUATORE-SCATOLA CONTROLLO-COMANDO STERZATA	44.561,54	219.081,67
LOGIC S.P.A.	EUR	1.008.656,38	10	COMANDO STERZATA CARRELLI BSC 10-1/4-7 MANETTA CONTROLLO ELEVAZIONE	70.380,13	195.295,45
M.P.G. INSTRUMENTS S.R.L.	EUR	1.770.000,00	2	SISTEMA PROPORZIONALE MOTORI MCH12-516-515-8 DME RAMP SET MOD. 176-2	116.820,00	1.635.480,00
M.P.G. INSTRUMENTS S.R.L.	EUR	86.898,00	1	U.S RAMP TEST SET IFR400-2	14.483,00	43.449,00
M.P.G. INSTRUMENTS S.R.L.	EUR	23.334,59	1	LIFT SUPPORT TEST SYSTEMS(35151SR)	23.334,59	0,00
M.P.G. INSTRUMENTS S.R.L.	EUR	870.000,00	1	M.S RAMP TEST SET GENERATORE PORTATILE DI SEGNALI AZIMUT ED ELEVAZIONE	32.032,31	124.129,24
M.P.G. INSTRUMENTS S.R.L.	EUR	12.796,39	1	RADIO AUTUMETER TEST SET EMC/W/MILITARY	12.796,39	0,00
MAGNAGHII AERONAUTICA S.P.A.	EUR	11.857,73	2	PARTI VELIVOLO	6.204,92	0,00
MBDA ITALIA SPA	EUR	953.714.000,00	1	ANTENNE FUSHE PROXIMUTE	115.000,00	7.282.986,00
MBDA ITALIA SPA	EUR	4.275.000,00	3	ATTREZZATURA RR MISSILE ASHIDE 2C	75.000,00	575.000,00
MBDA ITALIA SPA	EUR	953.714.000,00	1	AUTODIRECTEUR	695.000,00	7.282.986,00

TAB. M - APPENDICE

Tipo di operazione: Riasportazione (RE)

Denominazione operatore	Codice valuta	Ammontare in valuta	Quantità	Materiale oggetto del contratto	Stato di avanzamento annuale (Euro)	Utilizzo anni precedenti (Euro)
MBDA ITALIA SPA	EUR	953.714.000,00	1	BLOC SENSEURS	107.000,00	7.282.986,00
MBDA ITALIA SPA	CHF	21.000.000,00	0	MISSILE ASPIDE E PARTI	350.150,66	5.721.295,55
MBDA ITALIA SPA	EUR	953.714.000,00	1	MISSILE ASTER 30 - RICAMBI - ANTENNE RLM MISSILE A30	31.011,00	7.282.986,00
MBDA ITALIA SPA	EUR	4.275.000,00	63	MISSILI ASPIDE 2C DISASSEMBIATI	1.785.000,00	575.000,00
MBDA ITALIA SPA	EUR	953.714.000,00	3	PARTI AVANTI MISSILE ASTER - PARTE AVANT (POINTE AVANT + CHARGE)	1.520.148,00	7.282.986,00
MBDA ITALIA SPA	EUR	953.714.000,00	1	PARTI AVANTI MISSILE ASTER RICAMBI - POINTE AVANT	695.000,00	7.282.986,00
MBDA ITALIA SPA	EUR	33.000.000,00	3	PARTI AVANTI DI MISSILE ASTER	621.574,00	7.733.062,60
MBDA ITALIA SPA	EUR	541.000,00	6	PARTI VELIVOLO	313.721,15	0,00
MBDA ITALIA SPA	EUR	4.275.000,00	9	RICAMBI RR MISSILE ASPIDE 2C	167.000,00	575.000,00
MBDA ITALIA SPA	EUR	11.985,00	1	SEKER CAM SOFTWARE	141,00	0,00
MBDA ITALIA SPA	EUR	11.474.191,00	1	SEKER CAM RR ATTREZZATURE RR TRALS CONTROLLER	214.974,05	0,00
MBDA ITALIA SPA	EUR	11.474.191,00	2	SEKER CAM SOFTWARE SE F RR	282,00	0,00
MBDA ITALIA SPA	EUR	541.000,00	6	SIC LANCIA TORE VERTICAL E MISSILE ASTER - RICAMBI NC	11.657,00	0,00
MBDA ITALIA SPA	EUR	541.000,00	1	SIV - LANCIA TORE VERTICAL - MISSILE ASTER - PARTI	107,00	0,00
MICROTECNICA S.R.L.	EUR	20.000.000,00	1	(ATTREZZATURA) IMPIANTO IPERSONENTATORI ALI VELIVOLO TORNA DO	702,85	175.985,88
MICROTECNICA S.R.L.	EUR	4.000.000,00	2	ACCUMULATORE IDRAULICO	67.701,75	67.701,75
MICROTECNICA S.R.L.	EUR	1.800.000,00	6	COMPONENTI E RICAMBI DEL VELIVOLO NH90	113.627,38	479.436,41
MICROTECNICA S.R.L.	EUR	8.500.000,00	26	COMPONENTI E RICAMBI DEL VELIVOLO NH90	431.299,46	86.478,55
MICROTECNICA S.R.L.	EUR	1.000.000,00	1	COMPRESSORE CONDENSATORE SCAMBIA TORE UNITA DI CONTROLLO VAPORATORE SCALDA PROTEZIONE	21.354,79	87.677,00
MICROTECNICA S.R.L.	EUR	8.651.113,47	29	ELABORATORE DATI ARIA E RICAMBI - IMPIANTO IPERSONENTATORI ALI (RICAMBI) - VELIVOLO TORNA DO	39.343,00	61.653,47
MICROTECNICA S.R.L.	EUR	6.000.000,00	2	IMPIANTO AZIONAMENTO GEOMETRIA VARIABILE ALI ATTREZZATURA	267.987,18	1.662.969,77
MICROTECNICA S.R.L.	EUR	6.000.000,00	16	IMPIANTO AZIONAMENTO GEOMETRIA VARIABILE ALI RICAMBI	1.522.572,09	1.662.969,77
MICROTECNICA S.R.L.	EUR	12.515.506,38	13	IMPIANTO AZIONAMENTO GEOMETRIA VARIABILE ALI VELIVOLO TORNA DO	100.034,55	1.891.496,44

TAB. M - APPENDICE

Tipo di operazione: Riesportazione (RE)

Denominazione operatore	Codice valuta	Ammontare in valuta	Quantità	Materiale oggetto del contratto	Stato di avanzamento annuale (Euro)	Utilizzo anni precedenti (Euro)
MICROTECNICA S.R.L.	EUR	2.000.000,00	17	IMPIANTO DI COLLAUDO	14.605,60	0,00
MICROTECNICA S.R.L.	EUR	12.515.506,38	1	IMPIANTO DI COLLAUDO IMPIANTO AZIONAMENTO GEOMETRIA VARIABILE ALI VEHIVOLO TORNADO	1.000,00	1.891.496,44
MICROTECNICA S.R.L.	EUR	17.924.080,78	2	IMPIANTO DI CONDIZIONAMENTO E SUOI RICAMBI SISTEMA AZIONAMENTO PALE RAFFREDDAMENTO OLIO BLOCCAGGIO CODA ELICOTTERO	49.408,80	0,00
MICROTECNICA S.R.L.	EUR	5.269.100,49	1	MATERIALE DESTINATO AL SUPPORTO DEL VEHIVOLO P8-A	16.931,88	59.695,90
MICROTECNICA S.R.L.	EUR	179.240.807,82	61	MATERIALE DESTINATO AL SUPPORTO ELICOTTERO EH101	3.446.508,19	3.467.811,71
MICROTECNICA S.R.L.	EUR	3.763.643,21	2	MATERIALE PER ELICOTTERO AW101 VVIP	101.653,75	358.242,00
MICROTECNICA S.R.L.	EUR	3.763.643,21	3	MATERIALE PER ELICOTTERO AW101 VVIP	88.164,37	251.549,39
MICROTECNICA S.R.L.	EUR	17.924.080,78	1	MATERIALE PER ELICOTTERO EH101	27.667,09	0,00
MICROTECNICA S.R.L.	EUR	17.924.080,78	4	MATERIALE PER ELICOTTERO EH101	65.426,76	396.033,55
MICROTECNICA S.R.L.	EUR	12.000.000,00	7	MATERIALE PER VEHIVOLO NH90	116.095,14	101.132,99
MICROTECNICA S.R.L.	EUR	10.000.000,00	4	MATERIALE PER VEHIVOLO NH90	68.774,11	54.239,61
MICROTECNICA S.R.L.	EUR	7.000.000,00	9	MATERIALE X VEHIVOLO NH90	160.019,13	915.539,84
MICROTECNICA S.R.L.	EUR	12.000.000,00	13	MATERIALE PER VEHIVOLO NH90	254.407,18	208.008,16
MICROTECNICA S.R.L.	EUR	12.000.000,00	4	MATERIALE X VEHIVOLO NH90	94.837,55	279.484,69
MICROTECNICA S.R.L.	EUR	13.443.060,59	10	MATERIALE PER ELICOTTERO EH101	155.949,68	0,00
MICROTECNICA S.R.L.	EUR	10.000.000,00	4	MATERIALE PER ELICOTTERO NH90	80.301,06	78.094,07
MICROTECNICA S.R.L.	EUR	3.500.000,00	2	MODULO CONTROLLO POTENZA IDRAULICA E PARTI DI RICAMBIO ELICOTTERO K11P	22.700,00	124.850,00
MICROTECNICA S.R.L.	EUR	423.291.817,60	30	PARTI DI ELICOTTERO EH101	1.666.807,49	6.306.225,84
MICROTECNICA S.R.L.	EUR	1.505.457,28	13	PARTI DI MATERIALE DESTINATO AL SUPPORTO DEL VEHIVOLO P8-A	9.247,27	0,00
MICROTECNICA S.R.L.	EUR	7.099.500,00	23	PARTI E RICAMBI VEHIVOLO TORNADO	280.581,88	979.588,23
MICROTECNICA S.R.L.	EUR	15.000.000,00	2	REGOLATORE PASSO ELICA VEHIVOLO A400M RICAMBI	34.808,00	289.363,53
MICROTECNICA S.R.L.	EUR	41.428.068,52	1	RICAMBI LABORATORE DATI ARIA VEHIVOLO TORNADO	12.536,66	357.629,89
MICROTECNICA S.R.L.	EUR	8.651.113,47	33	RICAMBI IMPIANTO AZIONAMENTO GEOMETRIA VARIABILE ALI - VEHIVOLO TORNADO	38.453,57	47.326,63

TAB. M - APPENDICE

Tipo di operazione: Riesportazione (RE)

Denominazione operatore	Codice valuta	Ammontare in valuta	Quantità	Materiale oggetto del contratto	Stato di avanzamento annuale (Euro)	Utilizzo anni precedenti (Euro)
MICROTECNICA S.R.L.	EUR	2.500.000,00	1	RICAMBI IMPIANTO COLL'AUDIO SERVOCOMANDO VELIVOLO PC 21	10.400,00	0,00
MICROTECNICA S.R.L.	EUR	20.000.000,00	1	RICAMBI IMPIANTO DI COLLAUDIO IMPIANTOIPERSOSTENTATORI ALI VELIVOLO TORNADO	745,93	175.985,88
MICROTECNICA S.R.L.	EUR	41.428.068,52	2	RICAMBI IMPIANTO IPERSOSTENTATORI ALI VELIVOLO TORNADI ATTREZZATURA	305,94	357.629,89
MICROTECNICA S.R.L.	EUR	1.000.000,00	1	RICAMBI PER SERVOCOMANDO SISTEMA DI ATTUAZIONE	10.400,00	249.172,52
MICROTECNICA S.R.L.	EUR	20.000.000,00	87	RICAMBI PER VELIVOLO TORNADO	76.316,64	175.985,88
MICROTECNICA S.R.L.	EUR	2.500.000,00	2	RICAMBI SERVOCOMANDO VELIVOLO PC 21	41.600,00	0,00
MICROTECNICA S.R.L.	EUR	17.302.226,94	2	RICAMBI VARI - VELIVOLO TORNADO	2.604,74	60.226,50
MICROTECNICA S.R.L.	EUR	8.651.113,47	18	RICAMBI VARI - VELIVOLO TORNADO	28.797,04	172.171,37
MICROTECNICA S.R.L.	EUR	4.500.000,00	1	SCAMBIATORE ARIA-ARIA.MRTINFTTO.SIST. CONTR. AZIONAMENTO.UNITA POTENZA IDRAULICA	87.591,14	165.605,26
MICROTECNICA S.R.L.	EUR	2.500.000,00	4	SERVOCOMANDO VELIVOLO PC 21	84.107,00	0,00
MICROTECNICA S.R.L.	EUR	2.500.000,00	13	SERVOCOMANDO VELIVOLO PC 21	305.228,00	0,00
MICROTECNICA S.R.L.	EUR	28.000.000,00	2	SISTEMA CONTROLLO GAS DI SCARICO. ASSIEME: TELAI.UNITA MONTORAGGIO	615.147,70	922.721,55
MICROTECNICA S.R.L.	EUR	4.000.000,00	13	SISTEMA SECONDARIO DI CONDIZIONAMENTO E PARTI DI RICAMBIO VELIVOLO GRIPENJAS 39	28.481,00	46.871,00
MICROTECNICA S.R.L.	EUR	18.938.020,35	1	TRASMETTITORE RICHIESTA CARBURANTE E SUOI RICAMBI	7.090,59	102.719,02
MICROTECNICA S.R.L.	EUR	5.000.000,00	1	VALVOLA AVVIATORE PNEUMATICO MOTORE	33.559,82	67.119,64
NORTHIROP GRUMMAN ITALIA S.P.A.	EUR	1.037.500,00	29	ASSIEME: SENSORI INERZIALI PER PROGRAMMA MISSILISTICO IRIS-T	589.450,00	116.550,00
NORTHIROP GRUMMAN ITALIA S.P.A.	EUR	1.798.200,00	2	ASSIEMI SENSORI INERZIALI PROGRAMMA MISSILISTICO IRIS-T	33.300,00	1.748.250,00
NORTHIROP GRUMMAN ITALIA S.P.A.	EUR	104.800,00	3	DIGITAL CONTROL PANEL.MOUNTING TRAY.ANTENNE UNIT	29.767,00	0,00
NORTHIROP GRUMMAN ITALIA S.P.A.	EUR	35.802.787,68	19	PARTI + SOTTOSISTEMA AEREO DI NAVIGAZIONE INERZIALE AEREA LN-251 SOFTWARE	1.187.600,00	6.787.566,90
NORTHIROP GRUMMAN ITALIA S.P.A.	EUR	35.802.787,68	38	PARTI + SOTTOSISTEMA DI NAVIGAZIONE INERZIALE AEREA LN93	6.361.014,92	6.787.566,90
NORTHIROP GRUMMAN ITALIA S.P.A.	EUR	812.867,73	1	PARTI DEL SOTTOSISTEMA DI NAVIGAZIONE INERZIALE AEREA EHNS	212.955,61	429.911,52
NORTHIROP GRUMMAN ITALIA S.P.A.	EUR	10.258.500,00	1	PARTI E COMPONENTI SOTTOSISTEMA SAHR TORNADO.SOTTOSISTEMI SAHR TORNADO.ATTREZZATURE SAHR TORNADO.PARTI ATTIR	64.400,00	94.678,03
NORTHIROP GRUMMAN ITALIA S.P.A.	EUR	30.186.624,31	11	PARTI SOTTI DI NAV. AEREA RICH.VII GPS.INSUL.MOUNTING TRAY.AHU-ASS ANTENNA SINGLE.SUTHER-GASKEL ASS-AS1-GASKEL ASS	407.442,08	433.000,12

TAB. M - APPENDICE

Tipo di operazione: Riesportazione (RE)

Denominazione operatore	Codice valuta	Ammontare in valuta	Quantità	Materiale oggetto del contratto	Stato di avanzamento annuale (Euro)	Utilizzo anni precedenti (Euro)
NORTHROP GRUMMAN ITALIA S.P.A.	GBP	25.000.000,00	3	PARTI SOTTOSISTEMA AEREO RIFERIMENTO ASSETTO SAIR C.R.C.U.N.M.C.P. M.D.U.	29.649,99	7.464.542,10
NORTHROP GRUMMAN ITALIA S.P.A.	EUR	14.636.738,80	8	PARTI SOTTOSISTEMA NAVIGAZIONE AEREA RICEVITORE GPS	475.040,00	3.862.777,36
NORTHROP GRUMMAN ITALIA S.P.A.	EUR	14.636.738,80	7	PARTI SOTTOSISTEMA NAVIGAZIONE INERZIALE AEREA LN93	1.160.516,56	3.862.777,36
NORTHROP GRUMMAN ITALIA S.P.A.	EUR	6.730.500,00	7	PARTI SOTTOSISTEMA RIFERIMENTO ASSETTO LISA 4000	218.000,00	840.500,00
NORTHROP GRUMMAN ITALIA S.P.A.	EUR	3.000.000,00	15	PARTI SOTTOSISTEMA RIFERIMENTO ASSETTO SAIR	393.638,65	1.718.740,23
NORTHROP GRUMMAN ITALIA S.P.A.	EUR	10.000.000,00	17	PARTI SOTTOSISTEMA RIFERIMENTO ASSETTO SAIR - TORNADO	542.214,93	590.731,77
NORTHROP GRUMMAN ITALIA S.P.A.	GBP	4.000.000,00	4	PARTI SOTTOSISTEMA RIFERIMENTO ASSETTO SAIR PROGRAMMA TORNADO	148.804,72	4.313.208,24
NORTHROP GRUMMAN ITALIA S.P.A.	EUR	5.708.108,94	10	PARTI SOTTOSISTEMI AEREI RIFERIMENTO ASSETTO LISA 200	746.408,00	16.559,00
NORTHROP GRUMMAN ITALIA S.P.A.	EUR	10.000.000,00	6	PREZZI DEL SOTTOSISTEMA DI NAVIGAZIONE DI RIFERIMENTO ED ASSETTO SAIR PER IL PROGRAMMA TORNADO	253.401,45	0,00
NORTHROP GRUMMAN ITALIA S.P.A.	EUR	564.546,48	1	PROGRAMMA ARU-R SOTTOSISTEMI RIFERIMENTO ASSETTO ARU-R	18.818,22	0,00
NORTHROP GRUMMAN ITALIA S.P.A.	EUR	60.218,29	2	SENSOR ELECTRONIC UNIT (S.E.U.)	12.043,66	42.152,80
NORTHROP GRUMMAN ITALIA S.P.A.	USD	4.147.573,15	2	SEU	85.106,51	531.653,43
NORTHROP GRUMMAN ITALIA S.P.A.	GBP	700.000,00	1	SEU SENSOR ELECTRONIC UNIT P/N 765100	2.481,02	865.876,05
NORTHROP GRUMMAN ITALIA S.P.A.	EUR	1.096.281,00	5	SEU MOUNTING PLATE M.D.U. D.P.C.	263.529,00	0,00
NORTHROP GRUMMAN ITALIA S.P.A.	EUR	3.811.365,96	1	SOTTOSIST NAV INERZIALE AEREA EFINS COMP N INNS AEREA RICEV GPS-IGPSU-CONS.N.4 JNSU N 5 AERU I AN TENNA SET SS	165.788,08	0,00
NORTHROP GRUMMAN ITALIA S.P.A.	EUR	1.158.599,92	1	SOTTOSISTEMA AEREO RIFERIMENTO ASSETTO LISA 200 S.E.U.	33.102,75	132.410,99
NORTHROP GRUMMAN ITALIA S.P.A.	EUR	20.358.739,20	4	SOTTOSISTEMA DI NAVIGAZIONE E PARTI INERZIALI AEREA LN93	187.317,57	240.319,47
NORTHROP GRUMMAN ITALIA S.P.A.	EUR	20.358.739,20	0	SOTTOSISTEMA DI NAVIGAZIONE E PARTI INERZIALI AEREA LN93	35.249,27	392.387,77
NORTHROP GRUMMAN ITALIA S.P.A.	EUR	3.148.871,73	1	SOTTOSISTEMA DI NAVIGAZIONE INERZIALE AEREA LN93	165.788,08	1.657.880,80
NORTHROP GRUMMAN ITALIA S.P.A.	EUR	30.186.624,31	7	SOTTOSISTEMA DI NAVIGAZIONE INERZIALE AEREA LN93 INS MOUNTING (IRAY)	1.373.397,50	433.000,12
NORTHROP GRUMMAN ITALIA S.P.A.	EUR	2.679.523,41	1	SOTTOSISTEMA NAVIGAZIONE INERZIALE AEREA LN93 LINS E SOTTOSISTEMA NAVIGAZIONE AEREA RICEVITORE GPS	165.788,08	1.504.444,64
NORTHROP GRUMMAN ITALIA S.P.A.	EUR	485.000,00	5	SOTTOSISTEMI DI RIFERIMENTO ED ASSETTO LISA 200 CONSISTENTI IN 9 SEU-EA MOUNTING PLATE	250.000,00	0,00
NORTHROP GRUMMAN ITALIA S.P.A.	EUR	243.870,00	2	UNITA MAGNETICHE LINEA CALIBRAZIONE BASI METALLICHE ANCORAGGIO LINEA SENSORI ELETTRONICI SISTEMA LISA 4000	86.869,79	88.207,48

TAB. M - APPENDICE

Tipo di operazione: Riesportazione (RE)

Denominazione operatore	Codice valuta	Ammontare in valuta	Quantità	Materiale oggetto del contratto	Stato di avanzamento annuale (Euro)	Utilizzo anni precedenti (Euro)
OERLIKON CONTRAVES S.P.A.	EUR	5.000.000,00	1	COMPONENTI PER RADAR DI RICERCA ED INSEGUIMENTO IN BANDA-X PER SISTEMI NAVALI SEAGUARD	9.399,43	730.084,49
OFFICINE MECCANICHE AERONAUTICHE	EUR	300.000,00	187	BOCCOLA VEIVOLO JSF F35 PIN 2VSHB5181-35185-55119-55127-55131-55151-001	20.647,00	10.880,00
OFFICINE MECCANICHE AERONAUTICHE	EUR	8.801.342,00	9	PARTI RICAMBIO VELIVOLO FFA	57.883,26	354.732,82
OFFICINE MECCANICHE AERONAUTICHE	EUR	8.801.342,00	3	PARTI RICAMBIO VELIVOLO FFA	47.843,40	72.824,19
OFFICINE MECCANICHE AERONAUTICHE	EUR	300.000,00	1	SOSTEGNO STRUTTURA COPERCIO F-35	1.500,00	136.560,00
OTO MELARA S.P.A.	EUR	1.651.500,00	770	CARTUCCE CAL. 76MM CON SPOLLETTA PROSSIMITA	1.412.950,00	0,00
OTO MELARA S.P.A.	EUR	4.860.000,00	5	COMPLESSO 76-62	131.784,21	0,00
OTO MELARA S.P.A.	EUR	500.000,00	1	COMPLESSO NAVALE 76-62 SR ATTREZZATURE	20.051,00	0,00
OTO MELARA S.P.A.	EUR	1.371.000,00	5	LANCIO PER MISSILE ASTER 15	66.520,00	174.498,11
OTO MELARA S.P.A.	EUR	50.000,00	2	MISSILE SPIKE	50.000,00	0,00
OTO MELARA S.P.A.	EUR	500.000,00	4	PARTI DI RICAMBIO PER COMPLESSO NAVALE 76-62 COMPATTO	50.000,00	0,00
OTO MELARA S.P.A.	EUR	2.500.000,00	1	PARTI DI RICAMBIO PER COMPLESSO NAVALE 76-62 C	38.890,00	30.219,12
OTO MELARA S.P.A.	EUR	3.000.000,00	425	PARTI DI RICAMBIO PER COMPLESSO NAVALE 76-62C	650,00	12.000,00
OTO MELARA S.P.A.	EUR	2.500,00	1	PARTI DI RICAMBIO PER LANCIA TORE ALBATROS SCATOLA SINCRO PIN 12-36-62-010	500,00	0,00
OTO MELARA S.P.A.	EUR	50.000.000,00	27	PARTI DI RICAMBIO PER TORRETTA HIT FIST	1.060.558,52	0,00
OTO MELARA S.P.A.	EUR	4.500.000,00	2	PARTI RICAMBIO TORRETTA HITFIST 30MM	200.000,00	96.316,00
OTO MELARA S.P.A.	EUR	5.000.000,00	1	PDR TORRETTA HIT FIST 30 MM.	100.000,00	2.072.739,32
OTO MELARA S.P.A.	EUR	6.500.000,00	11	TORRETTA HIT FIST 30 MM PARTI DI RICAMBIO	797.360,40	866.560,58
PIAGGIO AERO INDUSTRIES S.P.A.	EUR	1.000.000,00	1	MOTORE VIPER MK632 43	1.000.000,00	0,00
RHEINMETALL ITALIA S.P.A.	EUR	8.000.000,00	21	ASSIEMI SUBASSEMBI E PARTI DI RICAMBIO PER CENTRALE DI TIRO SKYGUARD PER MISSILE SA E AFFUSTO BINATO	590.826,12	735.511,65
RHEINMETALL ITALIA S.P.A.	EUR	8.000.000,00	4	ASSIEMI SUBASSEMBI E PARTI DI RICAMBIO PER CENTRALE DI TIRO SKYGUARD HI PER MISSILE SA E AFFUSTO BINATO	170.552,00	735.511,65
RHEINMETALL ITALIA S.P.A.	EUR	2.058.256,90	50	ATTREZZATURE PER AFFUSTO BINATO CAMPALF. C/A DA 35MM TIRO GDF 007 (A11-AD)	183.973,59	574.031,38
RHEINMETALL ITALIA S.P.A.	EUR	4.000.000,00	5	COMPONENTI E PARTI DI RICAMBIO PER RADAR DI RICERCA E INSEGUIMENTO SKYGUARD HI	887.004,55	537.678,69

TAB. M - APPENDICE

Tipo di operazione: Riestportazione (RE)

Denominazione operatore	Codice valuta	Ammontare in valuta	Quantità	Materiale oggetto del contratto	Stato di avanzamento annuale (Euro)	Utilizzo anni precedenti (Euro)
RHEINMETALL ITALIA S.P.A.	EUR	15.000.000,00	21	COMPONENTI PER CENTRALI TIRO SKYGUARD PER MISSILI S/A E AFFUSTI BINATI C/A	530.880,38	8.719.459,74
RHEINMETALL ITALIA S.P.A.	EUR	15.000.000,00	1	COMPONENTI PER LANCIA TORI PER MISSILI S/A SENZA POD E SENZA INTERACCIA MISSILE	328,00	8.719.459,74
RHEINMETALL ITALIA S.P.A.	EUR	5.000.000,00	1	PARTI DI RICAMBIO PER CENTRALE DI TIRO SKYGUARD PER MISSILI S/A E AFFUSTI BINATI C/A	30.507,17	4.660.488,76
RHEINMETALL ITALIA S.P.A.	EUR	10.000.000,00	3	PARTI E COMPONENTI AFFUSTO BINATO CAMPALF DA 35MM TIPO GDF	2.100,00	4.000,00
RHEINMETALL ITALIA S.P.A.	EUR	8.000.000,00	2	PARTI E COMPONENTI PER AFFUSTO BINATO CAMPALF DA 35MM TIPO GDF 005 E GDF 004	400,00	201.109,69
RHEINMETALL ITALIA S.P.A.	EUR	20.000.000,00	5	PARTI E COMPONENTI PER CENTRALI DI TIRO SKYGUARD PER AFFUSTO BINATO C/A	135.316,46	1.599.528,63
RHEINMETALL ITALIA S.P.A.	EUR	20.000.000,00	13	PARTI E COMPONENTI PER RADAR DI RICERCA E INSEGUIMENTO IN BANDA X SKYSHIELD SKYGUARD III	990.427,84	1.599.528,63
RHEINMETALL ITALIA S.P.A.	EUR	5.000.000,00	1	PARTI PER AFFUSTO BINATO CAMPALF DA 35MM	22.786,00	52.760,66
RHEINMETALL ITALIA S.P.A.	CHF	1.891.445,00	10	PARTI RADAR CENTRALI TIRO SKYGUARD PER AFFUSTI BINATI	219.523,29	460.247,24
RHEINMETALL ITALIA S.P.A.	EUR	3.000.000,00	2	PARTI RADAR PER CENTRALI DI TIRO SKYGUARD PER AFFUSTO BINATO C/A	34.306,94	203.155,31
RHEINMETALL ITALIA S.P.A.	EUR	3.870.353,62	1	PARTI RADAR RICERCA INSEGUIMENTO BANDA X SISTEMA NAVALE SEAGUARD	7.487,83	1.260.364,37
RHEINMETALL ITALIA S.P.A.	EUR	20.000.000,00	28	PARTI RIC PER CENT TIRO SKYGUARD PER AFFUSTO BINARO C/A	293.200,00	421.415,95
RHEINMETALL ITALIA S.P.A.	EUR	10.000.000,00	1	PARTI RICAMBIO E COMPONENTI PER CENTRALI TIRO SKYGUARD PER MISSILI S/A E AFFUSTI BINATI C/A	8.313,76	249.688,87
RHEINMETALL ITALIA S.P.A.	EUR	15.000.000,00	7	PARTI RICAMBIO POSTO COMANDO E COORDINAMENTO SISTEMA DIFESA CONTRAEREO SISTEMA COMUNICAZIONE DIF VHF	9.254,39	101.680,84
RHEINMETALL ITALIA S.P.A.	EUR	1.500.000,00	1	RADAR RICERCA INSEGUIMENTO CENTRALI TIRO SKYGUARD III	22.122,57	1.416.241,13
RHEINMETALL ITALIA S.P.A.	EUR	10.000.000,00	1	SIMULATORE SISTEMA DIFESA TACTICAL SCENARIO GENERATOR TRAINER FIELD TRAINING SIMULATORI	70.000,00	0,00
RHEINMETALL ITALIA S.P.A.	EUR	7.000.000,00	11	SUBASSEMBLE E COMPONENTI RADAR INSEGUIMENTO X-BTR MK2 IN BANDA X PER SISTEMA NAVALE SEAGUARD	2.008.159,14	85.892,84
RHEINMETALL ITALIA S.P.A.	EUR	7.000.000,00	13	SUBASSEMBLE E COMPONENTI RADAR INSEGUIMENTO X-BTR MK2 IN BANDA X PER SISTEMA NAVALE SEAGUARD	2.491.686,81	2.250.801,00
RHEINMETALL ITALIA S.P.A.	EUR	2.448.906,06	0	SUBASSEMBLE PARTI RADAR RICERCA CORTO RAGGIO SHORAR SISTEMI IIF ITAL TEL MK12 PARTI SISTEMA IFF ITAL TEL MK12	26.578,00	556.053,15
SECONDO MONA S.P.A.	EUR	800.000,00	5	120 PANNELLI DI CONTROLLO PN SM4405	31.955,75	63.911,50
SECONDO MONA S.P.A.	EUR	1.000.000,00	1	ALBERI DI TRASMISSIONE P/N P9E280-1A	8.036,17	286.879,66
SECONDO MONA S.P.A.	GBP	400.000,00	39	AMPLIFICATORI E SIMULATORI SENSIB.	67.731,85	152.830,84
SECONDO MONA S.P.A.	EUR	3.500.000,00	14	ATTUATORI ELETTRONICI LINEARI PN SM2588 ATTUATORI ELETTRONICI ROTAZIONE PN2583-1	258.741,10	683.571,97

TAB. M - APPENDICE

Tipo di operazione: Riesportazione (RE)

Denominazione operatore	Codice valuta	Ammontare in valuta	Quantità	Materiale oggetto del contratto	Stato di avanzamento annuale (Euro)	Utilizzo anni precedenti (Euro)
SECONDO MONA S.P.A.	EUR	3.000.000,00	2	AZIONATORI LIONEFARE R15055-2	12.335,00	1.125.868,30
SECONDO MONA S.P.A.	EUR	15.000.000,00	80	AZIONATORI	1.022.463,32	58.186,00
SECONDO MONA S.P.A.	EUR	545.824,44	9	ELETTROPOMPE IMMERSE COMBUSTIBILE PN 60931	30.862,06	394.171,96
SECONDO MONA S.P.A.	EUR	4.500.000,00	3	EQUIPAGGIAMENTI VELOCI O EF 2000 TYPHOON	16.225,00	134.401,56
SECONDO MONA S.P.A.	EUR	4.500.000,00	2	MECCANICHE DI BLOCCO AGGIO PORTELLO SIN PN 201598005	10.440,00	41.766,84
SECONDO MONA S.P.A.	EUR	372.153,03	3	NR.100 ASSIEMI AZIONATORI PN CIA736-5001 TORNADO ARABIA SAUDITA	24.810,20	42.011,91
SECONDO MONA S.P.A.	EUR	520.000,00	1	NR.50 ALBERI DI TRASMISSIONE P N19E280-1A, NR.50 RACCORDI CONVNR P N SM2394-2	5.000,00	35.818,00
SECONDO MONA S.P.A.	EUR	4.500.000,00	10	PARTI DI AEROMOBILI	156.959,96	130.885,95
SECONDO MONA S.P.A.	EUR	1.200.000,00	10	PARTI DI VELOCI	18.241,61	23.250,00
SECONDO MONA S.P.A.	EUR	5.000.000,00	4	PARTI DI VELOCI	47.598,00	39.498,00
SECONDO MONA S.P.A.	EUR	200.000,00	1	REDUTTORI DI PRESSIONE PN SM3014	1.238,79	11.519,35
SECONDO MONA S.P.A.	EUR	110.000,00	6	VALVOLE A BASSO LIVELLO COMBUSTIBILE PN SM3374	7.216,00	24.173,00
SELEX ES MUAS SPA	EUR	125.000,00	2	MOTORE DI70	71.822,24	23.450,00
SELEX ES SPA	EUR	816.250,00	1	ANTENNA GROUP	320.000,00	0,00
SELEX ES SPA	EUR	304.000,00	1	ANV 241 SISTEMA DI ATTERRAGGIO MUI TIMODO	38.000,00	76.000,00
SELEX ES SPA	EUR	662.970,00	1	ANV211 SISTEMA DI MISURATORE BORDO/TERRA	55.247,50	0,00
SELEX ES SPA	EUR	131.700,00	1	ANV211 SISTEMA MISURATORE	32.925,00	65.860,00
SELEX ES SPA	EUR	177.792,00	1	ANV211 SISTEMA MISURATORE DI DISTANZA BORDO/TERRA	29.632,00	88.896,00
SELEX ES SPA	EUR	3.155.598,00	10	ANV301 SISTEMA NAVIGAZIONE AUTONOMO DOPPLER	128.528,00	0,00
SELEX ES SPA	EUR	50.852,73	1	ANV353 SENSORE DI VELOCITA	50.852,73	0,00
SELEX ES SPA	EUR	210.000,00	1	ANV353 SENSORE DI VELOCITA	35.000,00	0,00
SELEX ES SPA	EUR	665.000,00	2	ANV353 SENSORE DI VELOCITA DOPPLER	70.000,00	595.000,00
SELEX ES SPA	EUR	5.128.312,00	31	ANV353 SENSORE DI VELOCITA DOPPLER	956.896,00	513.861,00

TAB. M - APPENDICE

Tipo di operazione: Riesportazione (RE)

Denominazione operatore	Codice valuta	Ammontare in valuta	Quantità	Materiale oggetto del contratto	Stato di avanzamento annuale (Euro)	Utilizzo anni precedenti (Euro)
SELEX ES SPA	EUR	670.954,00	6	ANVA53 SENSORI VELOCITA DOPPIER	47.461,00	0,00
SELEX ES SPA	EUR	665.000,00	5	ANVA53 SENSORI DI VELOCITA DOPPIER	175.000,00	245.000,00
SELEX ES SPA	EUR	670.954,00	4	ANV801 UNITA DI VISUALIZZAZIONE COMANDO E CONTROLLO	10.577,00	0,00
SELEX ES SPA	EUR	764.306,20	1	AS107 TERMINALI ALFANUMERICI	1.374,00	32.586,90
SELEX ES SPA	EUR	3.042.904,00	24	ATU: 1029-SRT2007-SP2295-SP2296-AMU(2003)	436.312,00	468.455,00
SELEX ES SPA	EUR	368.328,19	2	ATU: 1992	21.552,13	127.138,88
SELEX ES SPA	EUR	2.258.185,92	2	CAMPRA TERMICA ERICA MP	376.364,32	0,00
SELEX ES SPA	EUR	216.000,00	8	CM109H CIRANTI DATI V15 V11 X21	57.600,00	57.600,00
SELEX ES SPA	EUR	2.750.000,00	3	COMPUTER DI CONTROLLO DEL VOLO (CC) V11 VOLO AMX	150.000,00	2.000.000,00
SELEX ES SPA	EUR	700.000,00	4	COMPUTER DI CONTROLLO DEL VOLO (CC) V11 VOLO AMX	16.907,36	0,00
SELEX ES SPA	EUR	3.100.000,00	16	COMPUTER VOLO V11 VOLO AMX	928.445,67	0,00
SELEX ES SPA	EUR	37.082,00	1	CRASH SURVIVAL MEMORY UNIT TRANCHE 2	18.541,00	18.541,00
SELEX ES SPA	EUR	665.000,00	1	DAR AVIONICO SORVEGLIANZA MARITTIMA GABBIANO T200	216.790,00	0,00
SELEX ES SPA	EUR	596.405,25	2	EF 2000 TRANCHE 2	238.562,10	119.281,05
SELEX ES SPA	EUR	349.036,00	1	EF2000 RANCHE 2 EFF INTERROGATOR	87.259,00	261.777,00
SELEX ES SPA	EUR	1.420.032,88	1	EF2000 TRANCHE 2 DME P	35.888,71	691.310,81
SELEX ES SPA	EUR	270.240,71	1	EF2000 TRANCHE 2 FOF FIBOT C FRONTED FOR CAMU	7.721,16	100.375,09
SELEX ES SPA	EUR	1.308.885,00	2	EF2000 TRANCHE 2 JFF INTERROGATOR	174.518,00	1.047.108,00
SELEX ES SPA	EUR	1.420.032,88	2	EF2000 TRANCHE 2 MMR	131.084,42	691.310,81
SELEX ES SPA	EUR	270.240,71	1	EF2000 TRANCHE 2 PEC FS AUDIOFILT SWITCH FOR CAMU	7.721,16	100.375,09
SELEX ES SPA	EUR	1.279.816,56	2	EF2000 TRANCHE 2 RECEIVER	24.010,40	0,00
SELEX ES SPA	EUR	1.279.816,56	1	EF2000 TRANCHE 2 SYNTHESIZER	9.887,04	0,00
SELEX ES SPA	EUR	1.279.816,56	4	EF2000 TRANCHE 2 PREPOST	68.449,60	0,00

TAB. M - APPENDICE

Tipo di operazione: Riesportazione (RE)

Denominazione operatore	Codice valuta	Ammontare in valuta	Quantità	Materiale oggetto del contratto	Stato di avanzamento annuale (Euro)	Utilizzo anni precedenti (Euro)
SELEX ES SPA	EUR	480.000,00	4	EOSS 500ZC'S SISTEMA SORVEGLIANZA MARITTIMA E TERRESTRE	480.000,00	0,00
SELEX ES SPA	EUR	2.091.276,00	4	FLIR	598.348,00	964.780,00
SELEX ES SPA	EUR	1.711.044,00	2	FLIR DI NAVIGAZIONE PNV54	195.166,00	5.000,00
SELEX ES SPA	EUR	1.717.532,80	1	FLIRT DI NAVIGAZIONE	209.172,54	423.863,60
SELEX ES SPA	EUR	14.400.000,00	2	IRST/FLIR	1.200.000,00	0,00
SELEX ES SPA	EUR	70.000.000,00	6	IRST/FLIR	4.200.000,00	13.300.000,00
SELEX ES SPA	EUR	433.823,86	7	LADC LANDING AIDS DOWN CONVERTER - APPARATO PER AUSILIO ALL'ATTERRAGGIO DI VEICOLO	136.232,59	161.358,68
SELEX ES SPA	EUR	420.489,27	1	LADC LANDING AIDS DOWN CONVERTER APPARATO PER L'AUSILIO DI ATTERRAGGIO DI VEICOLO	12.367,33	49.469,33
SELEX ES SPA	EUR	1.984.235,13	3	M424 TRASONDITORE EFF MKXII-MS	103.950,00	1.433.174,76
SELEX ES SPA	EUR	750.000,00	2	M425 TRASP. - M910 CONTROL UNIT	80.000,00	40.000,00
SELEX ES SPA	EUR	700.000,00	2	M425 TRASP. - M1209N PONTE RADIO	82.000,00	164.000,00
SELEX ES SPA	EUR	110.000,00	2	MIDS JOINT TACTICAL RADIO SYSTEM MAIN CONFIGURATION L16 RFA	110.000,00	0,00
SELEX ES SPA	EUR	453.472,48	3	MOUNTING TRAY M424 M424 ATC TRANSPONDER SISTEMA RICEVITRASMETTENTE V/UHP SRT 651EN-A	103.800,00	348.972,48
SELEX ES SPA	EUR	15.054,57	1	MILITARY RUGGED TABLET VTC	7.527,29	0,00
SELEX ES SPA	EUR	2.300.000,00	2	PARTI ANV353 SENSORE DI VELOCITA' DOPPIER	170.798,76	374.144,52
SELEX ES SPA	EUR	50.000.000,00	4	PARTI DEL RADAR AVIONICO ECR 90 PER VELIVOLO EFA	250.000,00	257.000,00
SELEX ES SPA	EUR	64.672.500,00	53	PARTI DEL RADAR AVIONICO MULTIMODO GRIFO 7	1.223.578,00	2.031.606,00
SELEX ES SPA	EUR	40.000.000,00	100	PARTI DEL RADAR AVIONICO MULTIMODO GRIFO BR	4.003.000,00	1.560.000,00
SELEX ES SPA	EUR	10.000.000,00	20	PARTI DEL RADAR AVIONICO MULTIMODO GRIFO F	252.769,00	343.813,00
SELEX ES SPA	EUR	41.074.910,00	41	PARTI DEL RADAR MULTIMODO GRIFO M	1.375.163,00	4.658.516,00
SELEX ES SPA	EUR	99.240.807,82	3	PARTI DEL RADAR PER VELIVOLO MRCA	41.773,95	301.554,74
SELEX ES SPA	EUR	682.639,21	19	PARTI DEL SISTEMA RICEVITRASMETTENTE SRT 470	271.522,45	196.012,86
SELEX ES SPA	EUR	930.736,56	11	PARTI DEL SISTEMA RICEVITRASMETTENTE SRT 170	343.664,42	249.937,76

TAB. M - APPENDICE

Tipo di operazione: Riesportazione (RE)

Denominazione operatore	Codice valuta	Ammontare in valuta	Quantità	Materiale oggetto del contratto	Stato di avanzamento annuale (Euro)	Utilizzo anni precedenti (Euro)
SELEX ES SPA	EUR	1.644.676,39	28	PARTI DEL SISTEMA RICESTRASMITTENTE SRT 270	218.555,72	561.923,11
SELEX ES SPA	EUR	1.957.823,98	24	PARTI DEL SISTEMA RICESTRASMITTENTE SRT U70	480.505,11	133.752,17
SELEX ES SPA	EUR	12.192.800,00	10	PARTI DI RADAR DI ATTERRAGGIO PAR P-2080C	199.607,20	1.569.611,00
SELEX ES SPA	EUR	20.000.000,00	6	PARTI DI RICAMBIO DEL RADAR ARGOS	43.905,00	461.497,76
SELEX ES SPA	EUR	53.597.676,38	4	PARTI DI RICAMBIO DEL RADAR AVIONICO MULTIMODO GRIFO-4	165.671,00	1.915.693,14
SELEX ES SPA	EUR	6.500.000,00	1	PARTI DI RICAMBIO DEL RADAR AVIONICO MULTIMODO GRIFO F/H	50.100,00	0,00
SELEX ES SPA	EUR	99.240.807,82	4	PARTI DI RICAMBIO DEL RADAR PER VELOCITÀ MRCA	49.335,21	301.554,74
SELEX ES SPA	USD	15.000.000,00	22	PARTI DI RICAMBIO DEL RADAR RAT 31 SE/F	20.598,60	817.366,55
SELEX ES SPA	EUR	2.481.020,20	5	PARTI DI RICAMBIO DEL SISTEMA RADAR AL TIMEIRO PER MRCA TORNADO	27.315,35	1.816.252,23
SELEX ES SPA	EUR	793.500,00	7	PARTI DI RICAMBIO DELL'INTERROGATORE IFF SRT 793 PER AWACS	165.500,00	240.500,00
SELEX ES SPA	EUR	2.150.000,00	2	PARTI DI VELOCITÀ AD ALTA TESSA F ROTANTE	21.151,37	860.719,16
SELEX ES SPA	EUR	5.000.000,00	129	PARTI RADAR	1.391.443,32	2.033.642,86
SELEX ES SPA	EUR	5.000.000,00	2	PARTI RICAMBIO CENTRALI TIRO MHDUSA MK-4B	84.000,00	84.000,00
SELEX ES SPA	EUR	3.100.000,00	119	PARTI RICAMBIO COMPUTER VELO VELOCITÀ AMX	402.220,00	0,00
SELEX ES SPA	EUR	2.750.000,00	14	PARTI RICAMBIO DEL COMPUTER CONTROLLO VELO VELOCITÀ AMX	400.000,00	2.000.000,00
SELEX ES SPA	EUR	5.000.000,00	10	PARTI RICAMBIO RADAR ORION RTN 25X CONF. A MOD B	176.031,00	84.000,00
SELEX ES SPA	EUR	10.000.000,00	20	PARTI RICAMBIO RADAR RAT 31	9.580,00	9.000,00
SELEX ES SPA	EUR	10.000.000,00	16	PARTI RICAMBIO RADAR RAT 31 F PARTI RICAMBIO SECTOR OPERATIONAL CENTER (SOL)	13.750,00	25.500,00
SELEX ES SPA	EUR	1.072.649,00	1	PARTI SIMULATORE VELO	35.000,00	0,00
SELEX ES SPA	EUR	500.000,00	6	PARTI STACCA/TE DEL FALCO XN PER EFFETTUAZIONE DI TEST ANCHE DI TIPO DISTRIBUTIVO	8.966,00	30.337,00
SELEX ES SPA	EUR	7.404.712,00	23	PERISCOPI BUCOLARI ANCHE IN PARTI (92X3) STACCA/TE	678.263,24	1.209.521,77
SELEX ES SPA	EUR	368.328,19	1	POWER AMPLIFIER SP-484	10.733,91	127.138,88
SELEX ES SPA	EUR	60.215.573,18	16	PROG. EFA ANTENNE RADAR AL TIMEIRO PARTI PER VELOCITÀ EFA	1.499.970,00	6.726.947,91

TAB. M - APPENDICE

Tipo di operazione: Riesportazione (RE)

Denominazione operatore	Codice valuta	Ammontare in valuta	Quantità	Materiale oggetto del contratto	Stato di avanzamento annuale (Euro)	Utilizzo anni precedenti (Euro)
SELEX ES SPA	EUR	805.000,00	2	RADAR AVIONICO DI SORVEGLIANZA MARITTIMA GABBIANO T200	524,00	177.100,00
SELEX ES SPA	EUR	15.000.000,00	23	RAT 31 DUM RADAR-PARTI DI RICAMBIO	44.500,00	66.000,00
SELEX ES SPA	EUR	368.328,19	4	RECEIVER EXCITER SP 649	82.450,88	127.138,88
SELEX ES SPA	EUR	10.000.000,00	5	RICAMBI ATTREZZATURE PER RAT 31 S/L F RADAR	304.057,25	0,00
SELEX ES SPA	EUR	30.000.000,00	64	RICAMBI INDICATORE PANORAMICO NAVALE E MEDIUSA MK4B CENTRALE TIRO	806.814,00	432.877,79
SELEX ES SPA	EUR	30.000.000,00	9	RICAMBI NA 30S MODELLO A CAENTRALE DI TIRO	89.204,66	432.877,79
SELEX ES SPA	EUR	30.000.000,00	7	RICAMBI ORION RTN 40X MODELLO RADAR TRACCIAMENTO NAVALE KRONGOS	34.193,66	432.877,79
SELEX ES SPA	EUR	378.279,00	2	RADAR VERSIONE NAVALE SIR-M-LF-RADAR	38.360,00	164.299,00
SELEX ES SPA	EUR	2.000.000,00	1	RICAMBI PER ANV800 UNITA VISUALIZZAZIONE COMANDO E CONTROLLO 1 F 2 LIVELLO	150,00	0,00
SELEX ES SPA	EUR	2.000.000,00	1	RICAMBI RADAR	150,00	0,00
SELEX ES SPA	USD	134.070.000,00	0	RICAMBI RADAR RAN 20 S RADAR ORION RTN 30 X SISTEMA MISSILISTICO ALBA IROS	805.928,23	12.142.029,33
SELEX ES SPA	EUR	5.000.000,00	25	RICAMBI RADAR RAT 31	148.213,65	64.965,15
SELEX ES SPA	EUR	10.000.000,00	17	RICAMBI RADAR RAT 31	762.380,02	476.808,43
SELEX ES SPA	EUR	3.760.000,00	25	SCHEDE DI SEPARAZIONE DEI SEGNALI SYNCH SCHEDE DI FILI TRAGGIO A BANDA BASSA	346.800,00	525.600,00
SELEX ES SPA	EUR	513.343,18	28	SCHEDE CPU 1553 F SCHEDE DISCRETE	223.456,04	51.183,49
SELEX ES SPA	EUR	11.026.511,93	1	SING.1 - PARTI DI FALCO XX - VEICOLO AEREO TELEGUIDATO (RPV)	43.202,00	2.452.334,00
SELEX ES SPA	EUR	30.000.000,00	8	SING.1 - PARTI DI MIRACH 100/5	173.784,42	642.936,70
SELEX ES SPA	EUR	8.487.000,00	3	SING.1 - PARTI FALCO XX VEICOLO AEREO	36.000,00	180.000,00
SELEX ES SPA	EUR	17.805.929,32	23	SING.1 - PARTI MIRACH 100/5	114.095,89	573.423,81
SELEX ES SPA	EUR	20.300.000,00	2	SING.1 - PARTI VELIVOLO AEREO TELEFALCO XX	49.780,00	172.017,00
SELEX ES SPA	EUR	25.267.050,70	23	SING.1 - PARTI VELIVOLO AEREO MIRACH 100/5	27.264,50	1.459.089,60
SELEX ES SPA	EUR	1.986.621,89	2	SING.1 - RICAMBI MECCANICI FALCO XX	150.732,23	3.804,48
SELEX ES SPA	EUR	37.753.682,00	4	SING.10 - RICAMBI PER MOTORI AERONAUTICI	23.063,00	1.558.645,56
SELEX ES SPA	EUR	20.300.000,00	2	SING.11 - PARTI RICAMBIO MOTORE FALCO XX	47.412,00	172.017,00

TAB. M - APPENDICE

Tipo di operazione: Ricsportazione (RE)

Denominazione operatore	Codice valuta	Ammontare in valuta	Quantità	Materiale oggetto del contratto	Stato di avanzamento annuale (Euro)	Utilizzo anni precedenti (Euro)
SELEX ES SPA	EUR	11.026.511,93	2	SING.12 - RICAMBI PER STAZIONE DI TERRA PER GUIDA E CONTROLLI O RPV (3 SYSTEM)	34.509,00	2.452.334,00
SELEX ES SPA	EUR	11.026.511,93	1	SING.13 - RICAMBI PER STAZIONE DI TERRA PER GUIDA E CONTROLLI O RPV (4 SYSTEM)	18.260,00	2.452.334,00
SELEX ES SPA	EUR	11.026.511,93	1	SING.2 - PARTI DEI FALCO XN - VEICOLO AEREO TELEGUIDATO (RPV)	10.239,00	2.452.334,00
SELEX ES SPA	EUR	37.753.682,00	6	SING.2-PARTI FALCO XN	448.580,56	1.558.645,56
SELEX ES SPA	EUR	1.986.621,89	3	SING.2-RICAMBI ELETTRONICI FALCO XN	88.799,46	3.804,48
SELEX ES SPA	EUR	3.285.232,46	1	SING.3 - RICAMBI PER STAZIONE DI TERRA PER GUIDA E CONTROLLI O RPV	20.822,49	470.813,02
SELEX ES SPA	EUR	20.300.000,00	1	SING.3-PARTI RICAMBIO ELETTRONICHE VEL. AEREO TEL. FALCO XN	620.024,00	172.017,00
SELEX ES SPA	EUR	25.267.050,70	1	SING.3-RICAMBI ELETTRONICI MIRACLI 100/5	32.005,00	1.459.089,60
SELEX ES SPA	EUR	17.805.929,32	2	SING.3-RICAMBI ELETTRONICI PER MIRACLI 100/5	71.339,90	573.423,81
SELEX ES SPA	EUR	37.753.682,00	2	SING.3-RICAMBI MECCANICI FALCO XN	8.500,00	1.558.645,56
SELEX ES SPA	EUR	30.000.000,00	2	SING.4-PARTI STAZIONE DI TERRA PER MIRACLI 100/5	257.134,68	642.936,70
SELEX ES SPA	EUR	17.805.929,32	1	SING.4-PARTI STAZIONE TERRA	40.771,87	573.423,81
SELEX ES SPA	EUR	37.753.682,00	14	SING.4-RICAMBI ELETTRONICI FALCO XN	793.338,56	1.558.645,56
SELEX ES SPA	EUR	17.805.929,32	2	SING.5-PARTI SISTEMI LANCIO	23.336,34	573.423,81
SELEX ES SPA	EUR	37.753.682,00	2	SING.5-STAZIONE DI TERRA PER GUIDA	42.005,00	1.558.645,56
SELEX ES SPA	EUR	37.753.682,00	6	SING.6-RICAMBI PER STAZIONE DI TERRA PER GUIDA	68.163,10	1.558.645,56
SELEX ES SPA	EUR	11.026.511,93	1	SING.7 - FALCO XN - VEICOLO AEREO TELEGUIDATO (RPV) - RICAMBI ELETTRONICI (3 SYSTEM)	10.239,00	2.452.334,00
SELEX ES SPA	EUR	11.026.511,93	3	SING.8 - FALCO XN - VEICOLO AEREO TELEGUIDATO (RPV) - RICAMBI ELETTRONICI (4 SYSTEM)	178.188,00	2.452.334,00
SELEX ES SPA	EUR	37.753.682,00	2	SING.8-ATTREZZE ELETTRONICHE PER FALCO XN	100.290,00	1.558.645,56
SELEX ES SPA	EUR	17.805.929,32	1	SING.8-PARTI STAZIONE MANUTENZIONE	22.831,26	573.423,81
SELEX ES SPA	EUR	30.000.000,00	1	SING.9-ATTREZZ. ELETTRONICHE	33.000,00	642.936,70
SELEX ES SPA	EUR	37.753.682,00	2	SING.9-MOTORI AERONAUTICI	131.174,00	1.558.645,56
SELEX ES SPA	EUR	326.400,00	6	SISTEMI DI TRASMISSIONE VUHF SRT-651 N-G	118.750,00	0,00

TAB. M - APPENDICE

Tipo di operazione: Riesportazione (RE)

Denominazione operatore	Codice valuta	Ammontare in valuta	Quantità	Materiale oggetto del contratto	Stato di avanzamento annuale (Euro)	Utilizzo anni precedenti (Euro)
SELEX ES SPA	EUR	2.706.208,00	12	SISTEMA DI NAVIGAZIONE AUTONOMO DOPPLER-SENSORE DI VELOCITÀ DOPPLER	248.058,00	846.810,00
SELEX ES SPA	EUR	677.455,78	1	SISTEMA ELETTRO OTTICO	223.935,27	0,00
SELEX ES SPA	EUR	6.537.000,00	3	SISTEMA MISSIONE TRASPORTO SORVEGLIANZA AEREA (SMETS) E PARTI RICAMBIO	643.283,21	260.000,00
SELEX ES SPA	EUR	805.477,15	6	SISTEMA RICETRASMETTENTE SRT-1500N UHF	117.425,67	45.163,72
SELEX ES SPA	EUR	405.556,64	1	SISTEMA RICETRASMETTENTE SRT-4700 HF	22.904,78	169.305,98
SELEX ES SPA	EUR	159.000,00	1	SISTEMA RICETRASMETTENTE VUHIF	22.800,00	91.200,00
SELEX ES SPA	EUR	1.984.235,13	7	SISTEMA RICETRASMETTENTE VUHIF SRT-651N-A	204.560,37	1.433.174,76
SELEX ES SPA	EUR	1.545.725,00	11	SISTEMA RICETRASMETTENTE VUHIF SRT-651N-A	330.000,00	540.850,00
SELEX ES SPA	EUR	240.196,00	5	SISTEMA RICETRASMETTENTE VUHIF SRT-651N-A - TRASONDITORE M424ACS	202.498,00	0,00
SELEX ES SPA	EUR	453.472,48	12	SISTEMA RICETRASMETTENTE VUHIF SRT-651N-A M424 TRASONDITORE EFF M424ACS	387.588,36	30.684,06
SELEX ES SPA	EUR	2.950.125,00	8	SISTEMA RICETRASMETTENTE VUHIF SRT-651N-G	241.511,00	1.039.075,00
SELEX ES SPA	EUR	78.670,00	1	SISTEMA RICETRASMETTENTE VUHIF SRT-651N-G (COMPOSTO DA N.1 VUHIF EX EX N.1 CONTROL PANEL)	5.639,00	67.392,00
SELEX ES SPA	EUR	2.824.245,39	1	SISTEMA RICETRASMETTENTE VUHIF-651 N-A-RADIO TRANCEIVER-MOUNTING TRAY -RICAMBIO	30.900,00	0,00
SELEX ES SPA	EUR	564.522,00	2	SISTEMA RICETRASMETTENTE SRT 651 N. L. MT 1138 S. CONTROL PANEL CP 9000 N. L.	70.000,00	318.000,00
SELEX ES SPA	EUR	990.256,00	2	SISTEMI AUTOPILOTA ANIMOMETRI E ALIMENTATORI PER VELIVOLO A109	20.456,00	142.834,68
SELEX ES SPA	EUR	1.505.457,28	1	SISTEMI ELETTRO-OTTICI POP 300 PER VEICOLI APRIPI FALCO	225.818,59	375.611,59
SELEX ES SPA	EUR	590.528,64	1	SISTEMI RICETRASMETTENTI SRT-1500N (BURBACK UP RADIO)	24.086,90	439.738,31
SELEX ES SPA	EUR	166.222,80	1	SISTEMI RICETRASMETTENTI VUHIF SRT-651N-A	27.703,80	83.111,40
SELEX ES SPA	EUR	1.642.806,93	8	SRT-4700B1 SISTEMA RICETRASMETTENTE HF-400W	191.552,67	289.952,83
SELEX ES SPA	EUR	9.097.555,72	10	STRUMENTI DI BORDO VELIVOLO EEA	779.260,10	418.419,38
SELEX ES SPA	EUR	1.009.767,00	2	STRUMENTI DI BORDO VELIVOLO EEA	34.334,04	42.853,80
SELEX ES SPA	EUR	4.282.138,68	4	STRUMENTI DI BORDO VELIVOLO EEA	60.000,00	330.000,00
SELEX ES SPA	EUR	360.000,00	3	TELECAMERE FOSS 500 C/Z/S	360.000,00	0,00

TAB. M - APPENDICE

Tipo di operazione: Ricsportazione (RE)

Denominazione operatore	Codice valuta	Ammontare in valuta	Quantità	Materiale oggetto del contratto	Stato di avanzamento annuale (Euro)	Utilizzo anni precedenti (Euro)
SELEX ES SPA	EUR	240.000,00	2	TELECAMBIO-FOSS 500ZCS-SISTEMA DI SORVEGLIANZA MARITTIMA E FERRESTRE	234.000,00	0,00
SELEX ES SPA	EUR	978.547,23	19	UNITA' DI SOPPRESSIONE CENTRALI(CSU) VETIVOLO AMX	564.546,18	0,00
SELEX ES SPA	EUR	1.129.834,00	9	VUHF CONTROL PANEL - TRANSCEIVER UNIT RT-65/NG	171.560,00	555.794,00
WHITEHEAD SYSTEMI SUBACQUEI SPA	EUR	60.357,00	1	MFCANISMO DI SGANCIO DA FUCOTTERO	20.000,00	0,00
WHITEHEAD SYSTEMI SUBACQUEI SPA	EUR	10.255.998,00	1	N°6 SILURERS - N° 4 TESTA DI ESERCIZIO - N° 180 PARTI DI SILURO - N° 1 TRS N° 1 SIMULATORE	100.000,00	0,00
WHITEHEAD SYSTEMI SUBACQUEI SPA	EUR	1.982.464,77	3	PARTI DI RICAMBIO SILURO LEGGERO A 244'S	79.966,74	96.168,43
WHITEHEAD SYSTEMI SUBACQUEI SPA	EUR	7.744.000,00	1	PARTI DI SILURO 55 ACCUARINI-74 GIOSCOPE-76 INVERTER- 75 TESTA ACUSTICA	26.000,00	0,00
WHITEHEAD SYSTEMI SUBACQUEI SPA	EUR	16.762.053,18	1	PARTI DI SILURO LEGGERO MUR0. SISTEMA DI CONTROLLO F-COLLAUDO. APPARATI DI TEST E PROVE - KITS DI LANCIO E TRASPORTO	14.238,20	154.742,60
WHITEHEAD SYSTEMI SUBACQUEI SPA	EUR	60.357,00	1	PRE-SETTER PORTATILI- SILURO MK46	20.000,00	0,00
WHITEHEAD SYSTEMI SUBACQUEI SPA	EUR	11.854,58	4	RICAMBI N° 1 PRINTED CIRCUIT BOARD - N° 3 PRITED CIRCUIT W005760	11.854,58	0,00
WHITEHEAD SYSTEMI SUBACQUEI SPA	EUR	12.486.212,26	2	RICAMBI SILURO A-244'S - RICAMBI SCC - RICAMBI MANUT	60.794,31	0,00
WHITEHEAD SYSTEMI SUBACQUEI SPA	EUR	223.088,00	1	SILURO INERTE A244- MOD PARTI	3.500,00	19.830,00
WHITEHEAD SYSTEMI SUBACQUEI SPA	EUR	29.421.400,00	2	SILURO PEASANTE-BLAK S. -PARTI RICAMBIO E BATTERIA PROPULSIONE	100.000,00	0,00
WHITEHEAD SYSTEMI SUBACQUEI SPA	EUR	22.364,00	1	SIMULATORE SILURO TRS PER SILURO MK46	22.364,00	0,00
WHITEHEAD SYSTEMI SUBACQUEI SPA	EUR	60.357,00	1	SIMULATORE SILURO MK 46 (TRS)	20.357,00	0,00
WHITEHEAD SYSTEMI SUBACQUEI SPA	EUR	48.000,00	5	SISTEMI DI CONTROLLO F-COLLAUDO PER SILURO LEGGERO A244'S	48.000,00	0,00
WHITEHEAD SYSTEMI SUBACQUEI SPA	EUR	16.838.000,00	2	TRB-INTERFACCIA SILURO - RACK	4.000,00	47.000,00
WHITEHEAD SYSTEMI SUBACQUEI SPA	EUR	16.838.000,00	1	TRB-INTERFACCIA SILURO - SCHIDE ELETTRONICHE	5.000,00	47.000,00
Totale complessivo					303.112.200,98	

PAGINA BIANCA

Temporanea Esportazione (TE)

TAB. N

TAB. N

Tipo di operazione: Temporanea Esportazione (TE)

Denominazione operatore	Codice valuta	Ammontare in valuta	Quantità	Materiale oggetto del contratto	Stato di avanzamento annuale (Euro)	Utilizzo anni precedenti (Euro)
AEREA S.P.A.	EUR	7.527,29	7	APPARECCHIATURA PER L'ANCO DI ARMAMENTO PLD ERUB	995,07	2.258,19
AEREA S.P.A.	EUR	474.430,61	40	LANC. SRA AMER-COMP. ROTAE - COSTO TRATT. SUPERF.	80.000,00	34.000,00
AGUSTAWESTLAND SPA	EUR	5.000.000,00	8	AEROMOBILE NEI90 NEI COMPONENTI STRUTTURALI	49.187,69	1.239,53
AGUSTAWESTLAND SPA	EUR	5.000.000,00	6	AEROMOBILE NEI90 NEI COMPONENTI STRUTTURALI	11.673,66	1.239,53
AGUSTAWESTLAND SPA	EUR	29.020.000,00	1	ALBERI DI TRASMISSIONE	2.966,98	838.353,89
AGUSTAWESTLAND SPA	EUR	3.763.643,21	5	ALBERI DI TRASMISSIONE	36.159,80	348.910,60
AGUSTAWESTLAND SPA	EUR	319.909,67	1	APP.FIR	301.091,46	0,00
AGUSTAWESTLAND SPA	EUR	3.000.000,00	2	APP. NAVIGAZIONE AEREA	154.723,90	0,00
AGUSTAWESTLAND SPA	EUR	1.023.094,66	1	APPAR. INFRAROSSI	1.652,95	0,00
AGUSTAWESTLAND SPA	EUR	715.092,21	1	APPAR. RADIOCOMUNICAZIONE	21.890,80	0,00
AGUSTAWESTLAND SPA	EUR	715.092,21	2	APPAR. VISIONE INFRAROSSO	18.461,66	0,00
AGUSTAWESTLAND SPA	EUR	30.000.000,00	11	APPARATI DI RADIOCOMUNICAZIONE	1.034.793,53	0,00
AGUSTAWESTLAND SPA	EUR	20.000.000,00	8	APPARATI DI RADIOCOMUNICAZIONE	35.427,24	8.723.991,64
AGUSTAWESTLAND SPA	EUR	248.102,02	1	APPARATI DI RADIOCOMUNICAZIONE	7.446,89	209.108,79
AGUSTAWESTLAND SPA	EUR	602.182,91	1	APPARATI DI RADIOCOMUNICAZIONE	28.480,99	101.324,76
AGUSTAWESTLAND SPA	EUR	5.000.000,00	1	APPARATI DI RADIOCOMUNICAZIONE AEREA	98.666,58	2.021.557,96
AGUSTAWESTLAND SPA	EUR	526.910,05	1	APPARATI DI RADIOCOMUNICAZIONE IFF RECEIVER	52.392,90	261.964,51
AGUSTAWESTLAND SPA	EUR	1.500.000,00	1	APPARATI DI RADIOCOMUNICAZIONE PER ELICOTTERI NI1-90	30.512,38	1.341.656,10
AGUSTAWESTLAND SPA	EUR	900.000,00	7	APPARATI DI SEGNALAZIONE	6.574,33	14.505,26
AGUSTAWESTLAND SPA	EUR	12.090.819,22	1	APPARECCHIATURA FIR MX 150DI	7.480,02	4.432.306,09
AGUSTAWESTLAND SPA	EUR	9.093.805,04	2	APPARECCHIATURE PER LA VISIONE AD INFRAROSSO	568.362,82	0,00
AGUSTAWESTLAND SPA	EUR	10.000.000,00	11	CABLAGGI	14.045,12	0,00
AGUSTAWESTLAND SPA	EUR	900.000,00	1	CAVITETTRICI	1.682,80	15.373,00

TAB. N

Tipo di operazione: Temporanea Esportazione (TE)

Denominazione operatore	Codice valuta	Ammontare in valuta	Quantità	Materiale oggetto del contratto	Stato di avanzamento annuale (Euro)	Utilizzo anni precedenti (Euro)
AGUSTAWESTLAND SPA	EUR	800.000,00	1	COMPONENTI ELETTRICI PER ELICOTTERO AW129 VERSIONE ATAK	15.003,40	176.156,36
AGUSTAWESTLAND SPA	EUR	500.000,00	1	COMPONENTI ELICOTTERO AW 129 ATAK	97.240,08	12.000,00
AGUSTAWESTLAND SPA	EUR	83.000.000,00	25	COMPONENTI MOTORE CTS800-4A	770.453,94	167.271,05
AGUSTAWESTLAND SPA	EUR	1.240.510,10	1	COMPONENTI STRUTTURALI ELETTRICI ELICOTTERO A129 ATAK	1.857,25	25.537,56
AGUSTAWESTLAND SPA	EUR	1.240.510,10	89	COMPONENTI STRUTTURALI ELETTRICI ELICOTTERO EH 101	11.030,80	25.537,56
AGUSTAWESTLAND SPA	EUR	1.000.000,00	50	COMPONENTI STRUTTURALI ELETTRICI NH 90 TTH	344.816,86	650.738,35
AGUSTAWESTLAND SPA	EUR	100.000,00	15	COMPONENTI STRUTTURALI DELL'ELICOTTERO AW129 VERSIONE ATAK	54.063,98	45.936,02
AGUSTAWESTLAND SPA	EUR	40.000,00	1	COMPONENTI STRUTTURALI DELL'ELICOTTERO AW129 VERSIONE ATAK	505,44	508,28
AGUSTAWESTLAND SPA	EUR	900.000,00	29	COMPONENTI STRUTTURALI ELETTRICI ELICOTTERO NH90TTH	99.914,06	574.710,34
AGUSTAWESTLAND SPA	EUR	800.000,00	6	CUSCINETTI	7.090,18	46.320,92
AGUSTAWESTLAND SPA	EUR	715.092,21	1	CUSCINETTI	806,83	58.435,05
AGUSTAWESTLAND SPA	EUR	800.000,00	2	CUSCINETTA RULLO	3.133,88	61.495,97
AGUSTAWESTLAND SPA	EUR	6.209.500,00	1	ELICOTTERO A109-AW109	6.000.000,00	0,00
AGUSTAWESTLAND SPA	EUR	319.909,67	1	BIAND CONTR (PARTE ELICOTTERO)	11.290,93	0,00
AGUSTAWESTLAND SPA	EUR	319.909,67	1	ISOLATION MONF	7.527,29	0,00
AGUSTAWESTLAND SPA	EUR	6.209.500,00	8	MIRAGLIA TRICE	80.000,00	0,00
AGUSTAWESTLAND SPA	EUR	6.209.500,00	3	MOCK UP RAZZIERA	11.200,00	0,00
AGUSTAWESTLAND SPA	EUR	5.000.000,00	5	MODELLO ELICOTTERO AW 149 COMPLETO DI 4 MOCK-UP RAZZIERA	900.000,00	0,00
AGUSTAWESTLAND SPA	EUR	83.000.000,00	2	MOTORE CTS800-4A	67.255,60	167.271,05
AGUSTAWESTLAND SPA	EUR	83.000.000,00	1	MOTORI PER ELIC	761.467,89	0,00
AGUSTAWESTLAND SPA	EUR	20.000.000,00	4	NH90 SISTEMA SONAR	696.500,99	4.507.286,12
AGUSTAWESTLAND SPA	EUR	30.000.000,00	15	PARTI DI APPARATI DI RADIOCOMUNICAZIONE	247.218,85	0,00
AGUSTAWESTLAND SPA	EUR	10.000.000,00	1	PARTI ELICOTTERI	30.026,09	447.220,04

TAB. N

Tipo di operazione: Temporanea Esportazione (TE)

Denominazione operatore	Codice valuta	Ammontare in valuta	Quantità	Materiale oggetto del contratto	Stato di avanzamento annuale (Euro)	Utilizzo anni precedenti (Euro)
AGUSTAWESTLAND SPA	EUR	10.000.000,00	1	PARTI DI ELICOTTERI	25.000,00	16.000,00
AGUSTAWESTLAND SPA	EUR	1.116.459,09	1	PARTI DI ELICOTTERI	3.463,81	1.112.995,27
AGUSTAWESTLAND SPA	EUR	715.092,21	13	PARTI DI ELICOTTERI	41.193,35	58.435,05
AGUSTAWESTLAND SPA	EUR	800.000,00	1	PARTI DI ELICOTTERI A129	6.763,83	61.495,97
AGUSTAWESTLAND SPA	EUR	20.000.000,00	1249	PARTI DI ELICOTTERI NH90	10.133.465,80	8.723.991,64
AGUSTAWESTLAND SPA	EUR	20.000.000,00	40	PARTI DI ELICOTTERI NH90 NPH	804.641,60	61.850,00
AGUSTAWESTLAND SPA	EUR	10.000.000,00	7	PARTI DI ELICOTTERI NH90	102.401,62	73.693,70
AGUSTAWESTLAND SPA	EUR	30.000.000,00	118	PARTI DI ELICOTTERO	1.021.402,33	349.679,27
AGUSTAWESTLAND SPA	EUR	500.000,00	1	PARTI DI ELICOTTERO	791,02	6.225,29
AGUSTAWESTLAND SPA	EUR	29.020.000,00	19	PARTI DI ELICOTTERO	524.546,83	838.353,89
AGUSTAWESTLAND SPA	EUR	15.000.000,00	2	PARTI DI ELICOTTERO	15.500,00	0,00
AGUSTAWESTLAND SPA	EUR	30.000.000,00	46	PARTI DI ELICOTTERO	408.751,39	132.539,91
AGUSTAWESTLAND SPA	EUR	300.000,00	116	PARTI DI ELICOTTERO	69.600,00	48.000,00
AGUSTAWESTLAND SPA	EUR	20.000.000,00	1	PARTI DI ELICOTTERO	7.903,46	0,00
AGUSTAWESTLAND SPA	EUR	602.182,91	2	PARTI DI ELICOTTERO	1.576,70	0,00
AGUSTAWESTLAND SPA	EUR	3.763.643,21	8	PARTI DI ELICOTTERO	26.224,89	348.910,60
AGUSTAWESTLAND SPA	EUR	991.000,00	26	PARTI DI ELICOTTERO FH101	119.616,12	64.408,68
AGUSTAWESTLAND SPA	EUR	185.000.000,00	1	PARTI DI ELICOTTERO NH90	261.358,28	36.993,00
AGUSTAWESTLAND SPA	EUR	200.000,00	1	PARTI DI ELICOTTERO NH90	1.987,97	0,00
AGUSTAWESTLAND SPA	EUR	700.000,00	3	PARTI DI ELICOTTERO NH90	11.005,32	330.851,51
AGUSTAWESTLAND SPA	EUR	20.000.000,00	28	PARTI DI ELICOTTERO NH90	1.235.245,06	4.559.400,00
AGUSTAWESTLAND SPA	EUR	6.209.500,00	1	PARTI DI ELICOTTERO SIGHT KIT C7B	21.800,00	0,00
AGUSTAWESTLAND SPA	EUR	2.700.000,00	11	PARTI DI VERRICELLI	406.001,21	1.984.802,97

TAB. N

Tipo di operazione: Temporanea Esportazione (TE)

Denominazione operatore	Codice valuta	Ammontare in valuta	Quantità	Materiale oggetto del contratto	Stato di avanzamento annuale (Euro)	Utilizzo anni precedenti (Euro)
AGUSTAWESTLAND SPA	EUR	10.000.000,00	51	PARTI ELICOTTERI	3.039.146,78	50.470,82
AGUSTAWESTLAND SPA	EUR	602.182,91	4	PARTI ELICOTTERI	26.077,29	82.225,35
AGUSTAWESTLAND SPA	EUR	868.357,07	3	PARTI ELICOTTERI A149	11.220,75	3.740,25
AGUSTAWESTLAND SPA	EUR	900.000,00	1	PARTI ELICOTTERO	445,52	14.505,26
AGUSTAWESTLAND SPA	EUR	602.182,91	18	PARTI ELICOTTERO	187.964,97	140.852,47
AGUSTAWESTLAND SPA	EUR	868.357,07	1	PARTI ELICOTTERO A129 VERSIONE ATAK	3.555,48	0,00
AGUSTAWESTLAND SPA	EUR	6.209.500,00	2	PARTI ELICOTTERO SOSPENSIONI CARICHI ESTERNI	96.500,00	0,00
AGUSTAWESTLAND SPA	EUR	700.000,00	3	POMPE PER ELICOTTERO NH 90	21.681,76	330.851,51
AGUSTAWESTLAND SPA	EUR	83.000.000,00	3	STRUMENTI ELETRONICI	268.112,70	167.271,05
AGUSTAWESTLAND SPA	EUR	30.000.000,00	15	STRUMENTI DI MISURA CONTROILLO	95.698,73	349.679,27
AGUSTAWESTLAND SPA	EUR	10.000.000,00	21	STRUMENTI ELETRONICI	58.884,22	0,00
AGUSTAWESTLAND SPA	EUR	3.860.188,26	9	STRUMENTI ELETRONICI	9.032,50	13.573,24
AGUSTAWESTLAND SPA	EUR	602.182,91	1	STRUMENTI ELETRONICI	2.728,50	2.728,50
AGUSTAWESTLAND SPA	EUR	3.763.643,21	1	STRUMENTI ELETRONICI	7.972,74	348.910,60
AGUSTAWESTLAND SPA	EUR	29.020.000,00	2	STRUMENTI ELETRONICI	288.194,19	838.353,89
AGUSTAWESTLAND SPA	EUR	900.000,00	1	STRUMENTI ELETRONICI	1.233,39	14.505,26
AGUSTAWESTLAND SPA	EUR	29.020.000,00	3	STRUMENTI PER LA NAVIGAZIONE AEREA	213.945,45	838.353,89
AGUSTAWESTLAND SPA	EUR	3.763.643,21	1	STRUMENTI PER LA NAVIGAZIONE AEREA	24.884,68	348.910,60
AGUSTAWESTLAND SPA	EUR	602.182,91	43	TRASDUTTORI	275.313,61	82.225,35
AGUSTAWESTLAND SPA	EUR	3.763.643,21	1	TURBINE PER ELICOTTERI	100.129,62	348.910,60
AGUSTAWESTLAND SPA	EUR	10.000.000,00	3	UTENSILI	21.000,00	60.750,00
AGUSTAWESTLAND SPA	EUR	15.000.000,00	8	UTENSILI	22.882,38	0,00
AGUSTAWESTLAND SPA	EUR	700.000,00	9	VENTOLE	62.628,57	39.882,08

TAB. N

Tipo di operazione: Temporanea Esportazione (TE)

Denominazione operatore	Codice valuta	Ammontare in valuta	Quantità	Materiale oggetto del contratto	Stato di avanzamento annuale (Euro)	Utilizzo anni precedenti (Euro)
AGUSTAWESTLAND SPA	EUR	10.000.000,00	14	VERRICHI	546.795,40	0,00
ALENIA AERMACCHI SPA	EUR	75.000.000,00	1	AEROMOBILE C-27J	30.000.000,00	0,00
ALENIA AERMACCHI SPA	EUR	4.962.040,39	7	AEROMOBILE C-27J	303.676,87	713.035,53
ALENIA AERMACCHI SPA	EUR	6.700,00	2	AEROMOBILE M346 - OIL LEVEL SENSOR	6.700,00	0,00
ALENIA AERMACCHI SPA	EUR	500.000,00	1	AEROMOBILE M346 - SIMULATORE DI VOLO	500.000,00	0,00
ALENIA AERMACCHI SPA	EUR	500.000,00	1	AEROMOBILE M346 - SIMULATORE DI VOLO	500.000,00	0,00
ALENIA AERMACCHI SPA	EUR	230.000,00	11	AEROMOBILE MB339 - REGOLATORE OSSIGENO P/N 409423	230.000,00	0,00
ALENIA AERMACCHI SPA	EUR	97.000.000,00	18	ATTREZZATURE VELIVOLO M345	190.790,00	0,00
ALENIA AERMACCHI SPA	EUR	97.000.000,00	16	ATTREZZATURE VELIVOLO M346	231.210,00	0,00
ALENIA AERMACCHI SPA	EUR	97.000.000,00	1	BANCO AVVIAMENTO MOTORE	300.000,00	0,00
ALENIA AERMACCHI SPA	EUR	97.000.000,00	2	BANCO IDRAULICO	400.000,00	0,00
ALENIA AERMACCHI SPA	EUR	97.000.000,00	2	BANCO MIE TRUZZIONE	630.000,00	0,00
ALENIA AERMACCHI SPA	EUR	316.898,76	1	INDICATORE EXH GAS P/N 124T385	3.449,76	14.314,98
ALENIA AERMACCHI SPA	EUR	97.000.000,00	3	MATERIALI M 346 IN STATICA	76.102,00	0,00
ALENIA AERMACCHI SPA	EUR	11.200.000,00	29	P/N 499210-04; 499221-04; 499222-05	1.922.586,33	0,00
ALENIA AERMACCHI SPA	EUR	22.581,86	1	PARACADUTE ANTI-VITE MORTAR SYSTEM P/N 774022-1	22.581,86	0,00
ALENIA AERMACCHI SPA	EUR	231.087.692,89	3	PARTI DI RICAMBIO PER AEROMOBILE C-27J	142.085,66	3.788.209,51
ALENIA AERMACCHI SPA	EUR	3.000.000,00	31	PARTI DI RICAMBIO AEROMOBILE M346	173.995,54	93.029,77
ALENIA AERMACCHI SPA	EUR	13.000.000,00	56	PARTI DI RICAMBIO AEROMOBILE M346	331.057,86	366.458,35
ALENIA AERMACCHI SPA	EUR	500.000,00	7	PARTI DI RICAMBIO AEROMOBILE M346	44.119,06	12.500,00
ALENIA AERMACCHI SPA	EUR	10.500.000,00	4	PARTI DI RICAMBIO AEROMOBILE M346	84.716,78	146.768,20
ALENIA AERMACCHI SPA	EUR	6.500.000,00	23	PARTI DI RICAMBIO AEROMOBILE M346	637.580,92	321.675,27
ALENIA AERMACCHI SPA	EUR	1.000.000,00	16	PARTI DI RICAMBIO AEROMOBILE M346	40.138,76	40.000,00

TAB. N

Tipo di operazione: Temporanea Esportazione (TE)

Denominazione operatore	Codice valuta	Ammontare in valuta	Quantità	Materiale oggetto del contratto	Stato di avanzamento annuale (Euro)	Utilizzo anni precedenti (Euro)
ALENIA AERMACCHI SPA	EUR	300.000,00	1	PARTI DI RICAMBIO AEROMOBILE M346 P/N I40290-1 / P/N 33600075-2	5.000,00	20.000,00
ALENIA AERMACCHI SPA	EUR	61.405,25	2	PARTI DI RICAMBIO AEROMOBILE MB339	3.591,38	2.046,84
ALENIA AERMACCHI SPA	EUR	231.087.692,89	1	PARTI DI RICAMBIO PER AEROMOBILE C-27J	55.703,02	3.788.209,51
ALENIA AERMACCHI SPA	EUR	231.087.692,89	57	PARTI DI RICAMBIO PER AEROMOBILE C-27J	1.072.590,28	3.788.209,51
ALENIA AERMACCHI SPA	EUR	231.087.692,89	179	PARTI DI RICAMBIO PER AEROMOBILE C-27J	3.300.143,53	3.788.209,51
ALENIA AERMACCHI SPA	EUR	3.000.000,00	4	PARTI DI RICAMBIO PER AEROMOBILE M346	448.635,18	0,00
ALENIA AERMACCHI SPA	EUR	2.000.000,00	2	PARTI DI RICAMBIO PER VELLIVOLO M346 P/N 46227-46229-46230-46231-46232-46233-46234-46235-46236-46792-46816-46817-46820-2	11.788,32	26.973,63
ALENIA AERMACCHI SPA	EUR	207.822.114,08	2	PARTI DI RICAMBIO VELLIVOLO C-27J	50.959,73	1.367.695,18
ALENIA AERMACCHI SPA	EUR	974.000,00	5	PARTI DI RICAMBIO VELLIVOLO M346	41.958,79	27.695,05
ALENIA AERMACCHI SPA	EUR	50.000.000,00	10	PARTI DI RICAMBIO VELLIVOLO M346	91.938,94	32.697.795,00
ALENIA AERMACCHI SPA	EUR	900.000,00	3	PARTI DI RICAMBIO AEROMOBILE M346	12.002,50	0,00
ALENIA AERMACCHI SPA	EUR	48.000.000,00	5	PARTI DI RICAMBIO AEROMOBILE M346	190.791,54	262.626,26
ALENIA AERMACCHI SPA	EUR	700.000,00	3	PARTI DI RICAMBIO AEROMOBILE M346 P/N 0871111.1.102EU2BF-1832B1-499108-01	22.121,53	0,00
ALENIA AERMACCHI SPA	EUR	300.000,00	3	PARTI DI RICAMBIO AEROMOBILE M346 P/N CCXC-12P-04T-RPS-77E-NVG-RSC-314P-181A	45.385,71	9.555,21
ALENIA AERMACCHI SPA	EUR	3.244.260,44	1	PARTI DI RICAMBIO AEROMOBILE MB339	11.678,05	71.598,04
ALENIA AERMACCHI SPA	EUR	200.000,00	2	PARTI DI RICAMBIO AEROMOBILE MB339 - DATA RECEP.TACT.F. UNIT. - P/N DMGB00	200.000,00	0,00
ALENIA AERMACCHI SPA	EUR	9.000,00	1	PARTI DI RICAMBIO AEROMOBILE SF260TW FLAP ACTUATOR P/N 8095/7	9.000,00	0,00
ALENIA AERMACCHI SPA	EUR	75.000.000,00	12	PARTI DI RICAMBIO VELLIVOLO C27J	35.530,00	0,00
ALENIA AERMACCHI SPA	EUR	5.979.150,00	287	PARTI DI RICAMBIO VELLIVOLO C27J	336.163,25	981.011,56
ALENIA AERMACCHI SPA	EUR	97.000.000,00	303	PARTI DI RICAMBIO VELLIVOLO M 345	341.964,00	0,00
ALENIA AERMACCHI SPA	EUR	97.000.000,00	200	PARTI DI RICAMBIO VELLIVOLO M 346	231.834,00	0,00
ALENIA AERMACCHI SPA	EUR	1.400.000,00	1	PARTI DI RICAMBIO VELLIVOLO M346	5.800,00	5.800,00
ALENIA AERMACCHI SPA	EUR	2.000.000,00	29	PARTI DI RICAMBIO VELLIVOLO M346 P/N B017080001- B0170C001-02-1801700001-02-1801760001	279.685,04	0,00

Tipo di operazione: Temporanea Esportazione (TE)

TAB. N

Denominazione operatore	Codice valuta	Ammontare in valuta	Quantità	Materiale oggetto del contratto	Stato di avanzamento annuale (Euro)	Utilizzo anni precedenti (Euro)
ALENIA AERMACCHII SPA	EUR	65.000,00	1	PARTI VELIVOLO	2.853,70	1.530,98
ALENIA AERMACCHII SPA	EUR	301.091,46	3	PARTI VELIVOLO	19.395,45	213.036,01
ALENIA AERMACCHII SPA	EUR	2.015.883,56	1	PARTI VELIVOLO AMX	54.061,53	0,00
ALENIA AERMACCHII SPA	EUR	268.251,84	11	PARTI VELIVOLO AMX	59.301,39	36.715,86
ALENIA AERMACCHII SPA	USD	700.000,00	1	PARTI VELIVOLO C27-J	4.450,91	167.590,68
ALENIA AERMACCHII SPA	EUR	1.129.092,96	3	PARTI VELIVOLO C27-J	3.068,09	384.062,40
ALENIA AERMACCHII SPA	EUR	800.000,00	1	PARTI VELIVOLO M 346 AILERON RUDDER CONTROL MODULE	28.570,00	455.690,00
ALENIA AERMACCHII SPA	EUR	800.000,00	2	PARTI VELIVOLO M 346 HORIZONTAL TAIL - AILERON RUDDER ACTUATOR	57.140,00	455.690,00
ALENIA AERMACCHII SPA	EUR	1.200.000,00	9	PARTI VELIVOLO M 346 INTEGRATED M FUNCTION PROBE P/N 499106-03	100.092,74	112.000,00
ALENIA AERMACCHII SPA	EUR	153.652,99	4	PARTI VELIVOLO NEURON P/N SLZ 8214	31.689,88	34.712,83
ALENIA AERMACCHII SPA	EUR	97.000.000,00	5	PILONI	800.000,00	0,00
ALENIA AERMACCHII SPA	EUR	8.276.232,61	5	PROGRAMMA M346 - MOTORE F124GA-200	8.276.232,59	0,00
ALENIA AERMACCHII SPA	EUR	140.400,00	2	PRTI RICAMBIO M346	18.155,22	104.855,17
ALENIA AERMACCHII SPA	EUR	265.500,00	2	RICAMBI PER SISTEMA DA ADDESTRAMENTO DATA LINK (ETTS) PER AEROMOBILI M346, M311 - TRANSMITTER DATA LINK P/N SRC1680TR008-01	106.200,00	159.300,00
ALENIA AERMACCHII SPA	EUR	2.333.458,79	4	RICAMBI VELIVOLO C27-J	11.836,98	131.430,13
ALENIA AERMACCHII SPA	EUR	97.000.000,00	1	SERBATOIO SUB-ALARE M 346	150.000,00	0,00
ALENIA AERMACCHII SPA	EUR	97.000.000,00	1	SIMULACRO VELIVOLO M 345	300.000,00	0,00
ALENIA AERMACCHII SPA	EUR	2.500.000,00	1	SIMULATORE DI VOLO - SOFTWARE PER AEROMOBILE C-27J	2.500.000,00	0,00
ALENIA AERMACCHII SPA	EUR	97.000.000,00	1	SIMULATORE VOLO M 346	2.500.000,00	0,00
ALENIA AERMACCHII SPA	EUR	7.475.231,00	2	SISTEMA DI PROPULSIONE DEL VELIVOLO C-27J ENGINE ASSY - PN23070302 0 PN ALTERNATIVO 2308027	3.737.615,50	0,00
ALENIA AERMACCHII SPA	EUR	207.822.114,08	6	STRUMENTI DI BORDO PER LA NAVIGAZIONE AEREA VELIVOLO C27J	262.328,94	1.367.695,18
ALENIA AERMACCHII SPA	EUR	41.400,08	1	UNITA' ELETTRONICA RSC-384-241	3.113,29	24.840,05
ALENIA AERMACCHII SPA	EUR	97.000.000,00	1	VELIVOLO M 346	20.000.000,00	0,00

TAB. N

Tipo di operazione: Temporanea Esportazione (TE)

Denominazione operatore	Codice valuta	Ammontare in valuta	Quantità	Materiale oggetto del contratto	Stato di avanzamento annuale (Euro)	Utilizzo anni precedenti (Euro)
ALENIA AERMACCHI SPA	EUR	97.000.000,00	1	VEIVOLO ME45	4.500.000,00	0,00
ASF S.P.A.	EUR	227,32	1	ELETTROVENTILATORE PN 026960000	227,32	0,00
ASTRA VEICOLI INDUSTRIALI S.P.A.	EUR	516.129,00	1	AUTOVEICOLI 8X8 SM 88-45 COMPLETO DI DOTAZIONI PROPRIE	516.129,00	0,00
AVIO S.P.A.	EUR	237.868,00	2	MISSILE ASTER 30-PROPULSORE DI ACCELERAZIONE	237.868,00	0,00
AVIO S.P.A.	EUR	51.500,00	4	MISSILE ASTER 30- BANCHE INTEGRAZIONE CALOTTA POSTERIORE-ATTREZZATURA INIRODUZIONE FILO-CASSE DA TRASPORTO	51.500,00	0,00
DESIGN MANUFACTURING S.P.A.	EUR	45.217.000,00	1831	COMPONENTI PER ASSEMBLAGGIO RAMPA E PORTELIONE DI ACCESSO POSTERIORE ED ARMADIE TI PER VEIVOLO C27J	77.316,62	0,00
ELDES S.R.L.	EUR	960.000,00	4	SIMULATORE PROGRAMMABILE DI RADA E- PRS	511.800,00	0,00
ELETRONICA S.P.A.	EUR	5.300.000,00	10	ATTREZZATURE SISTEMA SIMULATORE AMBIENTE ELETTROMAGNETICO EMES UNITA AMPLIFICA TORUNIA SET ANTENNE UNITA GENERATORE...	12.000,00	0,00
ELETRONICA S.P.A.	EUR	6.000.000,00	6	COMPONENTI -SISTEMA ELT 572(V)	225.000,00	0,00
ELETRONICA S.P.A.	EUR	9.000.000,00	4	COMPONENTI DELLA CONSOLLE EWCC PER NEWIS MK1-COMPONENTI SISTEMA RUC MA	40.000,00	0,00
ELETRONICA S.P.A.	EUR	2.750.000,00	3	COMPONENTI SISTEMA INTEGRATO MULTIPLATTAFORMA ESME/ARU AMBIA ATTREZZATURE	10.000,00	52.000,00
ELETRONICA S.P.A.	EUR	102.200,00	1	CONSOLLE SUPER MAC 10-TOOL INTERFACCIA E VISUALIZZAZIONE-SIMULACRO VEIVOLO C27J	3.000,00	0,00
ELETRONICA S.P.A.	EUR	201.600,00	2	MILDS AN/AAR-60 ATTREZZATURE	2.000,00	188.640,00
ELETRONICA S.P.A.	EUR	3.940.000,00	3	MODULO ELT/568 GRUPPO ANTENNE RICETRASMETTITORE SISTEMA RAFFREDDAMENTO BAIA AVIONICA KIT INSTALLAZIONE	360.000,00	0,00
ELETRONICA S.P.A.	EUR	1.000.000,00	2	MODULO ELT/568(V) SISTEMA DI RAFFREDDAMENTO IN POD COOLER	73.629,00	0,00
ELETRONICA S.P.A.	EUR	1.500.000,00	6	N.50 ALIMENTATORI	87.143,33	540.541,61
ELETRONICA S.P.A.	EUR	60.000.000,00	87	PARTI DI APPARATO ELETTRONICO	13.558.125,20	25.695.065,76
ELETRONICA S.P.A.	EUR	3.000.000,00	16	RADOME ELT/568 COMPONENTI RADOME ELT/568	128.478,00	55.358,00
ELETRONICA S.P.A.	EUR	120.200,00	13	SIMULACRI VARI E MATERIALI VARI	7.000,00	0,00
ELETRONICA S.P.A.	EUR	102.200,00	14	SIMULACRO	9.200,00	0,00
ELETRONICA S.P.A.	EUR	665.000,00	1	SIST. SIMULATORE EMES UNITA SHIELTER SIST. SIMULATORE EMES	10.000,00	0,00
ELETRONICA S.P.A.	EUR	102.200,00	13	SISTEMA RWR/ESM ELT 750 ESM ELINT E SIMULACRI VARI	6.200,00	0,00
ELETRONICA S.P.A.	EUR	102.200,00	11	SISTEMA RWR/ESM ELT 750 ESM ELINT ALR 733	11.000,00	0,00

TAB. N

Tipo di operazione: Temporanea Esportazione (TE)

Denominazione operatore	Codice valuta	Ammontare in valuta	Quantità	Materiale oggetto del contratto	Stato di avanzamento annuale (Euro)	Utilizzo anni precedenti (Euro)
ELETTRONICA S.P.A.	EUR	102.200,00	4	SISTEMA RW/ESM/EL-750 F5M/FI/INT. SIMULACRI VARI	4.400,00	0,00
ELETTRONICA S.P.A.	EUR	1.550.637,62	2	STIMOLATORE ELETTROOTTICO A LED-MALLINA-180	106.454,37	0,00
ELETTRONICA S.P.A.	EUR	665.000,00	20	UNITA AMPLIFICATORI A TWT SIST EMES, UNITA SFT ANTENNE A LIREZZATURE, UNITA GENERATORE	13.800,00	0,00
ELETTRONICA S.P.A.	EUR	436.582,61	1	UNITA GENERATORE AMBIENTE F.M X SISTEMA SIMULATORE ELETTROMAGNETICO COMPONENTI DEL MES/SV1	37.636,43	37.636,43
ELSEI - S.R.L.	EUR	50.000,00	1	TORRETTA REMOTATA SUPPORTO MULTIARMA	50.000,00	0,00
EUROCONTROL S.P.A.	EUR	40.000,00	1	CONVERTITORE STATICO INVERTER 50 HZ 60 A PN 066% AVVIAMENTO SOFT START PER DC	20.000,00	0,00
EUROCONTROL S.P.A.	EUR	40.000,00	1	M58 TELECAMERA	10.000,00	0,00
EUROCONTROL S.P.A.	EUR	40.000,00	1	MC 350 ASSERVIMENTO ELETTRONICO E SERVOMOTORE PER CANNONE 20MM ELICOTTERO	10.000,00	0,00
FABBRICA DI ARMI P. BERETTA S.P.A.	EUR	462.100,00	1	CARABINA A CARIC. 308	800,00	0,00
FABBRICA DI ARMI P. BERETTA S.P.A.	EUR	459.700,00	1	CARABINA A CARIC. MAN 308	700,00	0,00
FABBRICA DI ARMI P. BERETTA S.P.A.	EUR	462.100,00	2	CARABINA A CARICAM. MAN 308	1.600,00	0,00
FABBRICA DI ARMI P. BERETTA S.P.A.	EUR	462.100,00	1	CARABINA A CARICAMENTO MAN L.F. CAL.38 LM	8.000,00	0,00
FABBRICA DI ARMI P. BERETTA S.P.A.	EUR	19.050,00	1	CARABINA A CARICAMENTO MANUALE CAL.308 CON ACCESSORI	800,00	0,00
FABBRICA DI ARMI P. BERETTA S.P.A.	EUR	19.050,00	1	CARABINA A CARICAMENTO MANUALE CAL.38 LM CON ACCESSORI	800,00	0,00
FABBRICA DI ARMI P. BERETTA S.P.A.	EUR	462.100,00	2	CARABINA CAL.308	8.800,00	0,00
FABBRICA DI ARMI P. BERETTA S.P.A.	EUR	462.100,00	1	CARABINA SEMIAUT. CAL.40	500,00	0,00
FABBRICA DI ARMI P. BERETTA S.P.A.	EUR	462.100,00	1	CARABINA SEMIAUT. CAL.45	400,00	0,00
FABBRICA DI ARMI P. BERETTA S.P.A.	EUR	462.100,00	1	CARABINA SEMIAUTOM 9X19	500,00	0,00
FABBRICA DI ARMI P. BERETTA S.P.A.	EUR	102.210,00	1	CARABINA SEMIAUTOM 9X19	500,00	0,00
FABBRICA DI ARMI P. BERETTA S.P.A.	EUR	462.100,00	1	CARABINA SEMIAUTOM CAL.9X19	500,00	0,00
FABBRICA DI ARMI P. BERETTA S.P.A.	EUR	459.700,00	1	CARABINA SEMIAUTOM CAL.9X19	500,00	0,00
FABBRICA DI ARMI P. BERETTA S.P.A.	EUR	459.700,00	1	CARABINA SEMIAUTOM CAL.9X19	500,00	0,00
FABBRICA DI ARMI P. BERETTA S.P.A.	EUR	462.600,00	1	CARABINA SEMIAUTOMATICA CAL.9X19	500,00	0,00

TAB. N

Tipo di operazione: Temporanea Esportazione (TE)

Denominazione operatore	Codice valuta	Ammontare in valuta	Quantità	Materiale oggetto del contratto	Stato di avanzamento annuale (Euro)	Utilizzo anni precedenti (Euro)
FABBRICA DI ARMI P. BERETTA S.P.A.	EUR	4.600,00	2	CARABINA SEMIAUTOMATICA CAL. 9X19	1.000,00	0,00
FABBRICA DI ARMI P. BERETTA S.P.A.	EUR	19.050,00	2	CARABINE SEMIAUTOMATICHE 9X19	800,00	0,00
FABBRICA DI ARMI P. BERETTA S.P.A.	EUR	102.210,00	1	DISP SOPPR RUMORE 5.56	750,00	0,00
FABBRICA DI ARMI P. BERETTA S.P.A.	EUR	102.210,00	1	DISP SOPPR RUMORE 9X19	600,00	0,00
FABBRICA DI ARMI P. BERETTA S.P.A.	EUR	459.700,00	1	DISP SOPPR RUMORE CAL. 5.56	600,00	0,00
FABBRICA DI ARMI P. BERETTA S.P.A.	EUR	103.050,00	1	DISP SOPPR RUMORE CAL. 5.56	600,00	0,00
FABBRICA DI ARMI P. BERETTA S.P.A.	EUR	459.700,00	1	DISP SOPPR RUMORE CAL. 9X19	600,00	0,00
FABBRICA DI ARMI P. BERETTA S.P.A.	EUR	462.600,00	1	DISP SOPPR RUMORE SPARO 9X19	400,00	0,00
FABBRICA DI ARMI P. BERETTA S.P.A.	EUR	23.718,00	1	DISP SOPPRESSIONE RUMORE SPARO CAL. 5.56	750,00	0,00
FABBRICA DI ARMI P. BERETTA S.P.A.	EUR	462.100,00	1	DISP V O DI SOPPRESSIONE DEL RUMORE CAL. 5.56	750,00	0,00
FABBRICA DI ARMI P. BERETTA S.P.A.	EUR	72.086,00	1	DISPOSITIVI DI INTENSIFICATORE LUMINOSO MOD. MUM2	600,00	0,00
FABBRICA DI ARMI P. BERETTA S.P.A.	EUR	100.000,00	1	DISPOSITIVO DI SOPPRESS. DEL RUMORE DI SPARO CAL. 5.56	600,00	0,00
FABBRICA DI ARMI P. BERETTA S.P.A.	EUR	72.086,00	1	DISPOSITIVO DI SOPPRESSIONE DEL RUMORE DI SPARO CAL. 5.56	750,00	0,00
FABBRICA DI ARMI P. BERETTA S.P.A.	EUR	72.086,00	1	DISPOSITIVO DI SOPPRESSIONE DEL RUMORE DI SPARO CAL. 9X19	600,00	0,00
FABBRICA DI ARMI P. BERETTA S.P.A.	EUR	462.100,00	1	FUC A RIP MAN 7.62X51MM NATO SILENZ CON CALCIO PIEGHE DISP MIRA INTENS LUMIN E TERMICA TRG 22 CON ACCESSORI	8.000,00	0,00
FABBRICA DI ARMI P. BERETTA S.P.A.	EUR	103.050,00	1	FUC A RIP MAN 7.62X51MM NATO SILENZ CON CALCIO PIEGHE DISP MIRA INTENS LUMIN TERMICA TRG 22 CON ACCESS	6.000,00	0,00
FABBRICA DI ARMI P. BERETTA S.P.A.	EUR	462.600,00	1	FUC A RIP MAN 7.62X51MM NATO SILENZ CON CALCIO PIEGHE DISP MIRA INTENS LUMIN TERMICA TRG 22 CON ACCESSORI	2.000,00	0,00
FABBRICA DI ARMI P. BERETTA S.P.A.	EUR	103.050,00	1	FUC A RIP MAN 8.6X70MM TRG 42 SILENZ CON CALCIO PIEGHE DISP MIRA INTENS LUMIN TERMICA CON ACCESS	8.000,00	0,00
FABBRICA DI ARMI P. BERETTA S.P.A.	EUR	462.100,00	2	FUC ASS 5.56X45 MM NATO ARX 160 CON ACCESSORI	3.400,00	0,00
FABBRICA DI ARMI P. BERETTA S.P.A.	EUR	103.050,00	1	FUC ASS 5.56X45MM NATO ARX 160	1.700,00	0,00
FABBRICA DI ARMI P. BERETTA S.P.A.	EUR	462.600,00	1	FUC AUTOM ASS 7.62X39MM ARX 160 CON ACCESSORI	1.700,00	0,00
FABBRICA DI ARMI P. BERETTA S.P.A.	EUR	459.700,00	2	FUC AUTOM ASS 7.62X39MM ARX 160 CON ACCESSORI	3.400,00	0,00
FABBRICA DI ARMI P. BERETTA S.P.A.	EUR	462.100,00	1	FUC AUTOM ASS 7.62X39MM ARX160 CON ACCESSORI	1.700,00	0,00

TAB. N

Tipo di operazione: Temporanea Esportazione (TE)

Denominazione operatore	Codice valuta	Ammontare in valuta	Quantità	Materiale oggetto del contratto	Stato di avanzamento annuale (Euro)	Utilizzo anni precedenti (Euro)
FABBRICA DI ARMI P. BERETTA S.P.A.	EUR	459.700,00	1	FUC AUTOMATICO ASSALTO CAL. 7,62X39MM ARX 160 CON ACCESSORI	1.700,00	0,00
FABBRICA DI ARMI P. BERETTA S.P.A.	EUR	462.100,00	3	FUC BENELLI ANIMA LISCIA CAL 12	2.100,00	0,00
FABBRICA DI ARMI P. BERETTA S.P.A.	EUR	103.050,00	3	FUC BENELLI ANIMA LISCIA CAL 12	2.100,00	0,00
FABBRICA DI ARMI P. BERETTA S.P.A.	EUR	459.700,00	3	FUC BENELLI CAL 12	2.100,00	0,00
FABBRICA DI ARMI P. BERETTA S.P.A.	EUR	462.100,00	3	FUC BENELLI CAL 12	2.100,00	0,00
FABBRICA DI ARMI P. BERETTA S.P.A.	EUR	462.100,00	1	FUC BERETTA ANIMA LISCIA CAL 12	700,00	0,00
FABBRICA DI ARMI P. BERETTA S.P.A.	EUR	459.700,00	1	FUC BERETTA ANIMA LISCIA CAL 12	700,00	0,00
FABBRICA DI ARMI P. BERETTA S.P.A.	EUR	462.100,00	1	FUC BERETTA CAL 12 ANIMA LISCIA	700,00	0,00
FABBRICA DI ARMI P. BERETTA S.P.A.	EUR	462.100,00	1	FUC STOEGER ANIMA LISCIA CAL 12	700,00	0,00
FABBRICA DI ARMI P. BERETTA S.P.A.	EUR	103.050,00	1	FUC STOEGER ANIMA LISCIA CAL 12	250,00	0,00
FABBRICA DI ARMI P. BERETTA S.P.A.	EUR	462.100,00	1	FUC STOEGER CAL 12	700,00	0,00
FABBRICA DI ARMI P. BERETTA S.P.A.	EUR	459.700,00	2	FUCHE ASS 5.56X45MM NATO ARX 160 CON ACCESSORI	3.400,00	0,00
FABBRICA DI ARMI P. BERETTA S.P.A.	EUR	462.100,00	1	FUCHE ASS CAL 5.56X45MM ARX160 CON ACCESSORI	1.700,00	0,00
FABBRICA DI ARMI P. BERETTA S.P.A.	EUR	102.210,00	2	FUCHE ASS CAL 5.56X45MM NATO ARX 160 CON ACCESS	3.400,00	0,00
FABBRICA DI ARMI P. BERETTA S.P.A.	EUR	462.600,00	4	FUCHE ASS CAL 5.56X45MM NATO ARX 160 CON ACCESSORI	6.800,00	0,00
FABBRICA DI ARMI P. BERETTA S.P.A.	EUR	71.736,00	2	FUCHE ASSALTO 5.56X45MM NATO ARX 160 CON ACCESSORI	3.400,00	0,00
FABBRICA DI ARMI P. BERETTA S.P.A.	EUR	3.400,00	2	FUCHE ASSALTO CAL 5.56 MOD ARX 160 CON SERBATOIO CARICATORE	3.400,00	0,00
FABBRICA DI ARMI P. BERETTA S.P.A.	EUR	462.100,00	1	FUCHE ASSALTO CAL. 5.56 X 45MM NATO MOD. ARX160 - ACC RI	1.700,00	0,00
FABBRICA DI ARMI P. BERETTA S.P.A.	EUR	100.000,00	2	FUCHE ASSALTO CAL. 5.56X45 MM MOD ARX 160 CORREDATO SERB CARIC DI SERVIZIO SUPPL. RAIONETA ED ACC.	3.400,00	0,00
FABBRICA DI ARMI P. BERETTA S.P.A.	EUR	72.086,00	1	FUCHE ASSALTO CAL. 5.56X45 MM NATO MOD ARX 160 CORREDATO DI SERBATOIO CARICATORE DI SERVIZIO. UN SERBATOIO CARIC. SUPPL.	1.750,00	0,00
FABBRICA DI ARMI P. BERETTA S.P.A.	EUR	459.700,00	1	FUCHE ASSALTO CAL. 5.56X45MM NATO ARX 160 CON ACCESSORI	1.700,00	0,00
FABBRICA DI ARMI P. BERETTA S.P.A.	EUR	462.100,00	1	FUCHE AUTOCO ASS. CAL. 7,62 X 39MM MOD. ARX160 - ACC RI	1.700,00	0,00
FABBRICA DI ARMI P. BERETTA S.P.A.	EUR	100.000,00	1	FUCHE AUTOM DI ASSALTO CA. 7,62X39 MM ARX160 CORREDATO SERB CARIC DI SERVIZIO E SUPPL.	1.700,00	0,00

TAB. N

Tipo di operazione: Temporanea Esportazione (TE)

Denominazione operatore	Codice valuta	Ammontare in valuta	Quantità	Materiale oggetto del contratto	Stato di avanzamento annuale (Euro)	Utilizzo anni precedenti (Euro)
FABBRICA DI ARMI P. BERETTA S.P.A.	EUR	3.900,00	1	FUCILE AUTOMATICO DI ASSALTO MOD ARX 160 CAL 7.62X39 MM	1.700,00	0,00
FABBRICA DI ARMI P. BERETTA S.P.A.	EUR	459.700,00	2	FUCILE BENELLI ANIMA LISCIA CAL 12	1.400,00	0,00
FABBRICA DI ARMI P. BERETTA S.P.A.	EUR	100.000,00	3	FUCILE BENELLI ANIMA LISCIA CAL 12	2.100,00	0,00
FABBRICA DI ARMI P. BERETTA S.P.A.	EUR	72.086,00	2	FUCILE BENELLI ANIMA LISCIA CAL 12	1.400,00	0,00
FABBRICA DI ARMI P. BERETTA S.P.A.	EUR	102.210,00	3	FUCILE BENELLI CAL 12 ANIMA LISCIA	2.100,00	0,00
FABBRICA DI ARMI P. BERETTA S.P.A.	EUR	462.600,00	4	FUCILE BENELLI CAL 12 ANIMA LISCIA	2.800,00	0,00
FABBRICA DI ARMI P. BERETTA S.P.A.	EUR	71.736,00	2	FUCILE BENELLI CAL 12 ANIMA LISCIA	1.019,08	0,00
FABBRICA DI ARMI P. BERETTA S.P.A.	EUR	462.600,00	1	FUCILE BERETTA ANIMA LISCIA CAL 12	700,00	0,00
FABBRICA DI ARMI P. BERETTA S.P.A.	EUR	100.000,00	1	FUCILE BERETTA ANIMA LISCIA CAL 12	700,00	0,00
FABBRICA DI ARMI P. BERETTA S.P.A.	EUR	462.100,00	1	FUCILE BERETTA ANIMA LISCIA CAL 12	700,00	0,00
FABBRICA DI ARMI P. BERETTA S.P.A.	EUR	462.600,00	2	FUCILE STORGER ANIMA LISCIA CAL 12	1.400,00	0,00
FABBRICA DI ARMI P. BERETTA S.P.A.	EUR	462.100,00	1	FUCILE STORGER ANIMA LISCIA CAL 12	700,00	0,00
FABBRICA DI ARMI P. BERETTA S.P.A.	EUR	23.718,00	4	FUCILE ASSALTO ARX160 CAL 5.56X45MM NATO CON ACCESSORI	6.800,00	0,00
FABBRICA DI ARMI P. BERETTA S.P.A.	EUR	19.050,00	4	FUCILE BENELLI ANIMA LISCIA	3.000,00	0,00
FABBRICA DI ARMI P. BERETTA S.P.A.	EUR	462.100,00	3	FUCILE BENELLI ANIMA LISCIA CAL 12	2.100,00	0,00
FABBRICA DI ARMI P. BERETTA S.P.A.	EUR	19.050,00	1	FUCILE CAL 12 BENELLI M4	500,00	0,00
FABBRICA DI ARMI P. BERETTA S.P.A.	EUR	72.086,00	36	GRANATE 40 MM	540,00	0,00
FABBRICA DI ARMI P. BERETTA S.P.A.	EUR	71.736,00	36	GRANATE 40MM	540,00	0,00
FABBRICA DI ARMI P. BERETTA S.P.A.	EUR	102.210,00	64	GRANATE CAL 40MM	960,00	0,00
FABBRICA DI ARMI P. BERETTA S.P.A.	EUR	4.600,00	1	LANCIAGRANATE CAL 40 MOD GLX160	1.000,00	0,00
FABBRICA DI ARMI P. BERETTA S.P.A.	EUR	102.210,00	1	LANCIAGRANATE CAL 40	1.000,00	0,00
FABBRICA DI ARMI P. BERETTA S.P.A.	EUR	71.736,00	1	LANCIAGRANATE CAL 40 GLX 160	1.000,00	0,00
FABBRICA DI ARMI P. BERETTA S.P.A.	EUR	462.100,00	1	LANCIAGRANATE CAL 40 GLX 160	1.000,00	0,00

TAB. N

Tipo di operazione: Temporanea Esportazione (TE)

Denominazione operatore	Codice valuta	Ammontare in valuta	Quantità	Materiale oggetto del contratto	Stato di avanzamento annuale (Euro)	Utilizzo anni precedenti (Euro)
FABBRICA DI ARMI P. BERETTA S.P.A.	EUR	459.700,00	1	LANCIAGRANATE CAL. 40 GLX 160	1.000,00	0,00
FABBRICA DI ARMI P. BERETTA S.P.A.	EUR	103.050,00	1	LANCIAGRANATE CAL. 40 GLX 160	1.000,00	0,00
FABBRICA DI ARMI P. BERETTA S.P.A.	EUR	462.600,00	2	LANCIAGRANATE CAL. 40 GLX 160	2.000,00	0,00
FABBRICA DI ARMI P. BERETTA S.P.A.	EUR	459.700,00	1	LANCIAGRANATE CAL. 40 GLX 160	1.000,00	0,00
FABBRICA DI ARMI P. BERETTA S.P.A.	EUR	100.000,00	1	LANCIAGRANATE CAL. 40 MM GLX 160	1.000,00	0,00
FABBRICA DI ARMI P. BERETTA S.P.A.	EUR	72.086,00	1	LANCIAGRANATE CAL. 40MM MOD. GLX 160	1.000,00	0,00
FABBRICA DI ARMI P. BERETTA S.P.A.	EUR	462.100,00	1	LANCIAGRANATE CAL. 40MM MOD. GLX 160	1.000,00	0,00
FABBRICA DI ARMI P. BERETTA S.P.A.	EUR	462.100,00	1	LANCIAGRANATE CAL. 40 GLX 160	1.000,00	0,00
FABBRICA DI ARMI P. BERETTA S.P.A.	EUR	102.210,00	2000	MUNIZIONI 5,56X45MM NATO	640,00	0,00
FABBRICA DI ARMI P. BERETTA S.P.A.	EUR	102.210,00	500	MUNIZIONI 7,62X39MM	160,00	0,00
FABBRICA DI ARMI P. BERETTA S.P.A.	EUR	102.210,00	2000	MUNIZIONI 9X19 NATO	640,00	0,00
FABBRICA DI ARMI P. BERETTA S.P.A.	EUR	71.736,00	500	MUNIZIONI CAL 12	450,00	0,00
FABBRICA DI ARMI P. BERETTA S.P.A.	EUR	102.210,00	400	MUNIZIONI CAL 12	360,00	0,00
FABBRICA DI ARMI P. BERETTA S.P.A.	EUR	19.050,00	500	MUNIZIONI CAL 12	450,00	0,00
FABBRICA DI ARMI P. BERETTA S.P.A.	EUR	71.736,00	1500	MUNIZIONI CAL 5,56X45MM NATO	480,00	0,00
FABBRICA DI ARMI P. BERETTA S.P.A.	EUR	71.736,00	300	MUNIZIONI CAL 7,62X39MM	96,00	0,00
FABBRICA DI ARMI P. BERETTA S.P.A.	EUR	71.736,00	100	MUNIZIONI CAL 8,6X70MM	32,00	0,00
FABBRICA DI ARMI P. BERETTA S.P.A.	EUR	71.736,00	1500	MUNIZIONI CAL 9X19 NATO	480,00	0,00
FABBRICA DI ARMI P. BERETTA S.P.A.	EUR	72.086,00	500	MUNIZIONI CAL 12	450,00	0,00
FABBRICA DI ARMI P. BERETTA S.P.A.	EUR	72.086,00	2500	MUNIZIONI CAL 5,56X45 NATO	800,00	0,00
FABBRICA DI ARMI P. BERETTA S.P.A.	EUR	72.086,00	500	MUNIZIONI CAL 7,62X39 MM	160,00	0,00
FABBRICA DI ARMI P. BERETTA S.P.A.	EUR	72.086,00	100	MUNIZIONI CAL 8,6X70	200,00	0,00
FABBRICA DI ARMI P. BERETTA S.P.A.	EUR	72.086,00	1000	MUNIZIONI CAL 9X19 NATO	320,00	0,00

TAB. N

Tipo di operazione: Temporanea Esportazione (TE)

Denominazione operatore	Codice valuta	Ammontare in valuta	Quantità	Materiale oggetto del contratto	Stato di avanzamento annuale (Euro)	Utilizzo anni precedenti (Euro)
FABBRICA DI ARMI P. BERETTA S.P.A.	EUR	23.718,00	3000	MUNIZIONI CAL 9X19 MM NATO	3.568,00	0,00
FABBRICA DI ARMI P. BERETTA S.P.A.	EUR	72.086,00	1	OTTICA DI PUNTAMENTO CON PUNTO ROSSO AIMPOINT MOD. COMP2	600,00	0,00
FABBRICA DI ARMI P. BERETTA S.P.A.	EUR	71.736,00	1	OTTICA PUNTAM CON PUNTO ROSSO AIMPOINT COMP2	600,00	0,00
FABBRICA DI ARMI P. BERETTA S.P.A.	EUR	462.600,00	1	OTTICA PUNTAM CON PUNTO ROSSO AIMPOINT COMP2	600,00	0,00
FABBRICA DI ARMI P. BERETTA S.P.A.	EUR	23.718,00	1	OTTICA PUNTAM CON PUNTO ROSSO AIMPOINT COMP2	600,00	0,00
FABBRICA DI ARMI P. BERETTA S.P.A.	EUR	23.718,00	1	OTTICA PUNTAM MOD SPECTER EL CAN IX4 CON ATTACCO ARMS	7.000,00	0,00
FABBRICA DI ARMI P. BERETTA S.P.A.	EUR	72.086,00	8	PARTI DI RICAMBIO PER FUCILE AUTOMATICO ASSAULTO CAL. 7.62X39MM MOD. ARX 160	400,00	0,00
FABBRICA DI ARMI P. BERETTA S.P.A.	EUR	72.086,00	18	PARTI DI RICAMBIO PER FUCILI ASSAULTO CAL. 5.56X45MM NATO MOD. ARX 160	900,00	0,00
FABBRICA DI ARMI P. BERETTA S.P.A.	EUR	72.086,00	1	PARTI DI RICAMBIO PER LANCIAGRANATE CAL. 40MM MOD. GLX 160	50,00	0,00
FABBRICA DI ARMI P. BERETTA S.P.A.	EUR	72.086,00	15	PARTI DI RICAMBIO PER PISTOLE SEMIAUTOMATICHE CAL. 9X19	750,00	0,00
FABBRICA DI ARMI P. BERETTA S.P.A.	EUR	102.210,00	22	PARTI RIC PER FUC ASS. 5.56X45MM NATO ARX 160	640,00	0,00
FABBRICA DI ARMI P. BERETTA S.P.A.	EUR	71.736,00	9	PARTI RIC PER FUC AUTOM ASS 7.62X39MM ARX 160	225,00	0,00
FABBRICA DI ARMI P. BERETTA S.P.A.	EUR	102.210,00	9	PARTI RIC PER FUC AUTOM ASS 7.62X39MM ARX 160	750,00	0,00
FABBRICA DI ARMI P. BERETTA S.P.A.	EUR	102.210,00	1	PARTI RIC PER LANCIAGRANATE CAL. 40	50,00	0,00
FABBRICA DI ARMI P. BERETTA S.P.A.	EUR	71.736,00	1	PARTI RIC PER LANCIAGRANATE CAL. 40	50,00	0,00
FABBRICA DI ARMI P. BERETTA S.P.A.	EUR	462.600,00	1	PARTI RIC PER LANCIAGRANATE CAL. 40 GLX 160	50,00	0,00
FABBRICA DI ARMI P. BERETTA S.P.A.	EUR	462.600,00	2	PARTI RIC PER PIST MITRAGL. MX4 9X19	38,00	0,00
FABBRICA DI ARMI P. BERETTA S.P.A.	EUR	102.210,00	5	PARTI RIC PER PIST MITRAGL. MX4 9X19	50,00	0,00
FABBRICA DI ARMI P. BERETTA S.P.A.	EUR	102.210,00	20	PARTI RIC PER PIST SEMIAUTOM 9X19	200,00	0,00
FABBRICA DI ARMI P. BERETTA S.P.A.	EUR	71.736,00	15	PARTI RIC PER PIST SEMIAUTOM 9X19	150,00	0,00
FABBRICA DI ARMI P. BERETTA S.P.A.	EUR	462.600,00	3	PARTI RICAMBIO PER FUC ASS. 5.56X45MM NATO ARX 160	318,00	0,00
FABBRICA DI ARMI P. BERETTA S.P.A.	EUR	71.736,00	11	PARTI RICAMBIO PER FUC ASS. 5.56X45MM NATO ARX 160	150,00	0,00
FABBRICA DI ARMI P. BERETTA S.P.A.	EUR	23.718,00	4	PARTI RICAMBIO PER FUC ASS. 7.62X39MM	200,00	0,00

TAB. N

Tipo di operazione: Temporanea Esportazione (TE)

Denominazione operatore	Codice valuta	Ammontare in valuta	Quantità	Materiale oggetto del contratto	Stato di avanzamento annuale (Euro)	Utilizzo anni precedenti (Euro)
FABBRICA DI ARMI P. BERETTA S.P.A.	EUR	23.718,00	29	PARTI RICAMBIO PER FUC ASSALTO ARX160 5.56X45MM	1.450,00	0,00
FABBRICA DI ARMI P. BERETTA S.P.A.	EUR	462.600,00	3	PARTI RICAMBIO PER FUC AUTOM ASS 7.62X39 ARX 160	500,00	0,00
FABBRICA DI ARMI P. BERETTA S.P.A.	EUR	103.050,00	4	PARTI RICAMBIO PER FUC AUTOM ASS 7.62X39MM ARX 160	600,00	0,00
FABBRICA DI ARMI P. BERETTA S.P.A.	EUR	23.718,00	10	PARTI RICAMBIO PER PIST MITRAGL. MX4 CAL 9X19	500,00	0,00
FABBRICA DI ARMI P. BERETTA S.P.A.	EUR	19.050,00	40	PARTI RICAMBIO PER PISTOLA SEMIAUTOMATICA CAL 9X19	2.000,00	0,00
FABBRICA DI ARMI P. BERETTA S.P.A.	EUR	102.210,00	1	PIST MITRAGL. MX4 9X19 CON ACCESSORI	500,00	0,00
FABBRICA DI ARMI P. BERETTA S.P.A.	EUR	462.600,00	2	PIST MITRAGL. MX4 9X19 CON ACCESSORI	1.200,00	0,00
FABBRICA DI ARMI P. BERETTA S.P.A.	EUR	462.100,00	1	PIST MITRAGL. MX4 9X19 CON ACCESSORI	500,00	0,00
FABBRICA DI ARMI P. BERETTA S.P.A.	EUR	462.100,00	1	PIST MITRAGL. MX4 9X19 CON ACCESSORI	500,00	0,00
FABBRICA DI ARMI P. BERETTA S.P.A.	EUR	459.700,00	1	PIST MITRAGL. MX4 9X19 CON ACCESSORI	500,00	0,00
FABBRICA DI ARMI P. BERETTA S.P.A.	EUR	103.050,00	1	PIST MITRAGL. MX4 CAL 9X19	500,00	0,00
FABBRICA DI ARMI P. BERETTA S.P.A.	EUR	459.700,00	1	PIST MITRAGL. MX4 CAL 9X19 CON ACCESSORI	500,00	0,00
FABBRICA DI ARMI P. BERETTA S.P.A.	EUR	23.718,00	2	PIST MITRAGL. LITRICE MX4 CAL 9X19 CON ACCESSORI	1.000,00	0,00
FABBRICA DI ARMI P. BERETTA S.P.A.	EUR	462.600,00	11	PIST SEMIAUTOM 9X19	3.300,00	0,00
FABBRICA DI ARMI P. BERETTA S.P.A.	EUR	462.100,00	9	PIST SEMIAUTOM 9X19	3.600,00	0,00
FABBRICA DI ARMI P. BERETTA S.P.A.	EUR	459.700,00	10	PIST SEMIAUTOM 9X19	4.000,00	0,00
FABBRICA DI ARMI P. BERETTA S.P.A.	EUR	102.210,00	1	PIST SEMIAUTOM 9X19 PX4 STORM	1.000,00	0,00
FABBRICA DI ARMI P. BERETTA S.P.A.	EUR	462.600,00	1	PIST SEMIAUTOM 9X19 SII ENZ PX4 STORM	300,00	0,00
FABBRICA DI ARMI P. BERETTA S.P.A.	EUR	459.700,00	2	PIST SEMIAUTOM CAL 40	800,00	0,00
FABBRICA DI ARMI P. BERETTA S.P.A.	EUR	459.700,00	2	PIST SEMIAUTOM CAL 40	800,00	0,00
FABBRICA DI ARMI P. BERETTA S.P.A.	EUR	462.600,00	1	PIST SEMIAUTOM CAL 40	300,00	0,00
FABBRICA DI ARMI P. BERETTA S.P.A.	EUR	462.100,00	2	PIST SEMIAUTOM CAL 40	800,00	0,00
FABBRICA DI ARMI P. BERETTA S.P.A.	EUR	462.100,00	2	PIST SEMIAUTOM CAL 40	800,00	0,00

TAB. N

Tipo di operazione: Temporanea Esportazione (TE)

Denominazione operatore	Codice valuta	Ammontare in valuta	Quantità	Materiale oggetto del contratto	Stato di avanzamento annuale (Euro)	Utilizzo anni precedenti (Euro)
FABBRICA DI ARMI P. BERETTA S.P.A.	EUR	459.700,00	1	PIST SEMIAUTOM CAL-45	400,00	0,00
FABBRICA DI ARMI P. BERETTA S.P.A.	EUR	459.700,00	1	PIST SEMIAUTOM CAL-45	400,00	0,00
FABBRICA DI ARMI P. BERETTA S.P.A.	EUR	462.600,00	1	PIST SEMIAUTOM CAL-45	300,00	0,00
FABBRICA DI ARMI P. BERETTA S.P.A.	EUR	462.100,00	1	PIST SEMIAUTOM CAL-45	400,00	0,00
FABBRICA DI ARMI P. BERETTA S.P.A.	EUR	103.050,00	1	PIST SEMIAUTOM CAL-45	400,00	0,00
FABBRICA DI ARMI P. BERETTA S.P.A.	EUR	462.100,00	1	PIST SEMIAUTOM CAL-45	400,00	0,00
FABBRICA DI ARMI P. BERETTA S.P.A.	EUR	459.700,00	5	PIST SEMIAUTOM CAL-9X19	2.000,00	0,00
FABBRICA DI ARMI P. BERETTA S.P.A.	EUR	102.210,00	6	PIST SEMIAUTOM CAL-9X19	2.400,00	0,00
FABBRICA DI ARMI P. BERETTA S.P.A.	EUR	462.100,00	7	PIST SEMIAUTOM CAL-9X19	2.800,00	0,00
FABBRICA DI ARMI P. BERETTA S.P.A.	EUR	103.050,00	5	PIST SEMIAUTOM CAL-9X19	2.000,00	0,00
FABBRICA DI ARMI P. BERETTA S.P.A.	EUR	3.900,00	1	PISTOLA MITRAGLIATRICE MOD.MX4 CAL-9X19	500,00	0,00
FABBRICA DI ARMI P. BERETTA S.P.A.	EUR	4.600,00	2	PISTOLA MITRAGLIATRICE MOD. MX4 CAL-9X19	1.000,00	0,00
FABBRICA DI ARMI P. BERETTA S.P.A.	EUR	100.000,00	2	PISTOLA SEMIAUTOMATICA CAL-40	800,00	0,00
FABBRICA DI ARMI P. BERETTA S.P.A.	EUR	100.000,00	1	PISTOLA SEMIAUTOMATICA CAL-45	400,00	0,00
FABBRICA DI ARMI P. BERETTA S.P.A.	EUR	3.900,00	3	PISTOLA SEMIAUTOMATICA CAL-9X19	1.200,00	0,00
FABBRICA DI ARMI P. BERETTA S.P.A.	EUR	72.086,00	3	PISTOLE AUTOMATICHE CAL-9X19	1.800,00	0,00
FABBRICA DI ARMI P. BERETTA S.P.A.	EUR	100.000,00	1	PISTOLE MITRAGL. MX4 CAL-9X19 SERBATOIO/CARICAT. DI SERVIZIO E SUPPLEMENTARE- ACCESSORI PULIZIA	600,00	0,00
FABBRICA DI ARMI P. BERETTA S.P.A.	EUR	462.100,00	1	PISTOLE MITRAGLIATRICE MOD. MX4 CAL-9X19 + KIT PUL.	500,00	0,00
FABBRICA DI ARMI P. BERETTA S.P.A.	EUR	462.100,00	2	PISTOLE SEMIAUT. CAL-40	800,00	0,00
FABBRICA DI ARMI P. BERETTA S.P.A.	EUR	462.100,00	9	PISTOLE SEMIAUT. CAL-9X19	3.600,00	0,00
FABBRICA DI ARMI P. BERETTA S.P.A.	EUR	71.736,00	3	PISTOLE SEMIAUTOM-9X19	1.200,00	0,00
FABBRICA DI ARMI P. BERETTA S.P.A.	EUR	100.000,00	8	PISTOLE SEMIAUTOMATICHE-9X19	3.200,00	0,00
FABBRICA DI ARMI P. BERETTA S.P.A.	EUR	19.050,00	12	PISTOLE SEMIAUTOMATICHE-9X19 CON ACCESSORI	6.000,00	0,00

TAB. N

Tipo di operazione: Temporanea Esportazione (TE)

Denominazione operatore	Codice valuta	Ammontare in valuta	Quantità	Materiale oggetto del contratto	Stato di avanzamento annuale (Euro)	Utilizzo anni precedenti (Euro)
FABBRICA DI ARMI P. BERETTA S.P.A.	EUR	102.210,00	1	PUNTAT LASER VISIB ED INVISIB DBAL D2	1.000,00	0,00
FABBRICA DI ARMI P. BERETTA S.P.A.	EUR	102.210,00	1	PUNTAT LASER VISIB ED INVISIB DBAL I2	1.000,00	0,00
FABBRICA DI ARMI P. BERETTA S.P.A.	EUR	462.600,00	1	PUNTATORE LASER INVISIBILE CON INTENS LUMIN DBAL I2	600,00	0,00
FABBRICA DI ARMI P. BERETTA S.P.A.	EUR	462.600,00	1	SIAT ARMA BASSA LETALITA LTI X 700 CAL I2	2.000,00	0,00
FABBRICA DI ARMI P. BERETTA S.P.A.	EUR	102.210,00	1	TORCIA LASER DEVICES OV 2	1.000,00	0,00
GE AVIO S.R.L.	EUR	21.076,40	2	FUSIONI PER MOTORE E200	21.076,40	0,00
GE AVIO S.R.L.	EUR	2.360.500,00	128	SCATOLA INGRANAGGI DI RIDUZIONE DI POTENZA	243.200,00	290.891,00
GE AVIO S.R.L.	EUR	1.204.365,83	74	SCATOLA INGRANAGGI MOTORE - F119 - PER VEI IVOLLO F22-ALBERO DI TRASMISSIONE (PTO SHAP1)	294.889,00	777.538,58
GE AVIO S.R.L.	EUR	700.000,00	2	STRUMENTO INDICIT LCD REPEATR	15.000,00	13.500,00
GEM ELETTRONICA S.R.L.	EUR	109.000,00	1	COASTAL BATTERY REMOTE STATION CBRS-100	100.000,00	0,00
GEM ELETTRONICA S.R.L.	EUR	173.000,00	1	SISTEMA DI NAVIGAZIONE INERZIALE BASATO SU GIROSCOPI A FIBRE OTTICHE	164.000,00	0,00
GEM ELETTRONICA S.R.L.	EUR	173.000,00	1	SISTEMA DI PUNTAMENTO ELETTROTTICO	1.000,00	0,00
GEM ELETTRONICA S.R.L.	EUR	173.000,00	1	SISTEMA DI NAVIGAZIONE INERZIALE BASATO SU GIROSCOPIO A FIBRE OTTICHE	8.000,00	0,00
GEM ELETTRONICA S.R.L.	EUR	109.000,00	1	SURE-100 SISTEMA DI NAVIGAZIONE INERZIALE BASATO SU GIROSCOPI A FIBRE OTTICHE-SOLO BOBINA DA 180MM	8.000,00	0,00
GEM ELETTRONICA S.R.L.	EUR	109.000,00	1	SURE-100 SISTEMA DI NAVIGAZIONE INERZIALE BASATO SU GIROSCOPI A FIBRE OTTICHE-SOLO CONTENITORE ESTERNO SENZA ELETTRONICA	1.000,00	0,00
HYPERTAC SPA	EUR	25.944,15	25	ACCOPPIATORE A VITE ASSY SIZE 2 - PN HTA 421	6.487,50	0,00
HYPERTAC SPA	EUR	25.944,15	20	ACCOPPIATORE A VITE ASSY SIZE 2 PN HTA 421	5.190,00	0,00
HYPERTAC SPA	EUR	25.944,15	150	SEALING BOOT SIZE 8 FEA T2 USE IIA-4073M - PN 367	97,50	0,00
I.D.S. INGEGNERIA DEI SISTEMI S.P.A.	EUR	140.000,00	1	MUSAS-RADAR DIMOSTRATORE TECNOLOGICO DI UN SISTEMA RADAR A CURTO RAGGIO PER LA SCOPERTA DI CENTRI DI FUOCO NEMICI	140.000,00	0,00
ISI GEIE S.P.A.	EUR	2.150.000,00	1	SENSORE GIROMETRICCO SENSORE ACCELEROMETRO PER MISSILI E CLASSE ASILER	8.288,00	43.855,00
ISI GEIE S.P.A.	EUR	2.500.000,00	2	SENSORI GIROMETRICI E SENSORI ACCELEROMETRICI	9.296,66	372.960,00
IVECO - OTO MELARA SCRL	EUR	5.164.782,74	77	ATTREZZATURE DI USO E MANUTENZIONE PER BLINDO VBM FRECCIA 8X8 TRASPORTE GRUPPE ALL 11	97.404,82	0,00
IVECO - OTO MELARA SCRL	EUR	5.164.782,74	16	ATTREZZATURE DI USO E MANUTENZIONE PER TORRETTA INTERIST 2530MM (DE-FIAGGIO IN VALLI...)	6.500,00	0,00

TAB. N

Tipo di operazione: Temporanea Esportazione (TE)

Denominazione operatore	Codice valuta	Ammontare in valuta	Quantità	Materiale oggetto del contratto	Stato di avanzamento annuale (Euro)	Utilizzo anni precedenti (Euro)
IVECO - OTO MELARA SCRL	EUR	5.164.782,74	1	BLINDO VBM FRECCIA 8X8 TRASPORTO TRUPPE	1.750.000,00	0,00
IVECO - OTO MELARA SCRL	EUR	5.164.782,74	735	PARTI DI RICAMBIO PER BLINDO VBM FRECCIA 8X8 TRASPORTO TRUPPE (ALL. A)	470.241,48	0,00
IVECO - OTO MELARA SCRL	EUR	5.164.782,74	30	PARTI DI RICAMBIO PER TORRETTA HITFIST 35/30MM (DETTAGLIO IN ALL. C)	248.025,31	0,00
IVECO - OTO MELARA SCRL	EUR	5.164.782,74	1	TORRETTA HITFIST 25/30MM (DETTAGLIO MATERIALI ALL. E)	1.750.000,00	0,00
IVECO S.P.A.	EUR	200.000,00	1	AUTOCARRO M320-45 CABINA PROTETTA (COMPLETO DI DOTAZIONI PROPRIE)	200.000,00	0,00
IVECO S.P.A.	EUR	300.000,00	1	AUTOCARRO M320-45MM CABINA PROTETTA COMPLETO DI DOTAZIONI PROPRIE	200.000,00	0,00
IVECO S.P.A.	EUR	350.000,00	1	AUTOCARRO MOD. M65E19WM PROTETTO	350.000,00	0,00
IVECO S.P.A.	EUR	1.210.000,00	3	AUTOCARRO MOD. M65E19WM PROTETTO: RICAMBI (V.D. ALLEGATO)	13.700,00	357.490,60
IVECO S.P.A.	EUR	350.000,00	1	AUTOCARRO MOD. M65E19WM PROTETTO COMPLETO DI DOTAZIONE: USO	350.000,00	0,00
IVECO S.P.A.	EUR	1.000.000,00	1	VEICOLO BLINDATO 6X6 VBT/AMR (COMPLETO DI DOTAZIONE PROPRIA - LIBERLO USO E MANUTENZIONE)	1.000.000,00	0,00
LOGIC S.P.A.	EUR	80.000,00	18	MATERIALE PER ALLINEAMENTO STAND PIERA	80.000,00	0,00
M.P.G. INSTRUMENTS S.R.L.	EUR	30.109,15	3	IFF RAMP TEST SET IFF 70TI	9.032,74	0,00
M.P.G. INSTRUMENTS S.R.L.	EUR	60.218,29	6	N.10 BENC TEST SET (45TS)	9.484,38	0,00
M.P.G. INSTRUMENTS S.R.L.	EUR	12.043,66	1	RICAMBI PER STRUMENTO DI TESTE COLLAUDO	2.258,19	6.021,83
MBDA ITALIA SPA	EUR	185.000,00	1	DIMOSTRATORE DI BATTERIA COSTIERA MARTE - COMPRESIVO DI SOFTWARE	100.000,00	0,00
MBDA ITALIA SPA	EUR	175.000,00	1	DIMOSTRATORE DI BATTERIA COSTIERA MARTE - PARTI LANCIAIORE COMPLETO DI CANISTER	100.000,00	0,00
MBDA ITALIA SPA	EUR	147.000,00	6	MISSILE MARTE MK2/N	30.000,00	75.000,00
MBDA ITALIA SPA	EUR	175.000,00	1	MODELLO DI MISSILE MARTE EXTENDED RANGE	15.000,00	0,00
MBDA ITALIA SPA	EUR	185.000,00	1	MODELLO DI MISSILE MARTE EXTENDED RANGE	15.000,00	0,00
MBDA ITALIA SPA	EUR	185.000,00	1	MODELLO DI MISSILE MARTE MK2/S	15.000,00	0,00
MBDA ITALIA SPA	EUR	175.000,00	1	MODELLO DI MISSILE MARTE MK2/S	15.000,00	0,00
MBDA ITALIA SPA	EUR	135.000,00	2	MODELLO MISSILE MARTE MK2/A EXTENDED RANGE MK2/S ASPIDE 2000 ASTER 30 OTOMAT	30.000,00	0,00
MBDA ITALIA SPA	EUR	460.000,00	8	PARTI MISSILE	260.000,00	200.000,00

TAB. N

Tipo di operazione: Temporanea Esportazione (TE)

Denominazione operatore	Codice valuta	Ammontare in valuta	Quantità	Materiale oggetto del contratto	Stato di avanzamento annuale (Euro)	Utilizzo anni precedenti (Euro)
MBDA ITALIA SPA	EUR	3.822.000,00	71	PARTI MISSILE METEOR	923.000,00	1.807.000,00
MBDA ITALIA SPA	EUR	24.000,00	1	RICAMBI NC - FTR PARTI AVANTI MISSILE ASTER	24.000,00	0,00
MBDA ITALIA SPA	EUR	1.682.500,00	1	SISTEMA MISSILISTICO OTOMAT MK2 N PART NC	18.000,00	0,00
MBDA ITALIA SPA	EUR	4.500.000,00	19	SISTEMA MISSILISTICO SPADA 2000 - RICAMBI	70.000,00	11.500,00
MBDA ITALIA SPA	EUR	225.300,00	1	SISTEMA MISSILISTICO SPADA 2000 RICAMBI ATTREZZATURE	50.000,00	0,00
MICROTECNICA S.R.L.	EUR	7.500.000,00	22	COMPRESSORE	2.306.195,44	4.165.924,24
MICROTECNICA S.R.L.	EUR	6.822.805,54	36	MOTORE IDRAULICO	502.124,84	354.095,47
MICROTECNICA S.R.L.	EUR	10.000.000,00	1	POMPA	9.022,67	315.444,01
MICROTECNICA S.R.L.	EUR	2.700.000,00	19	REDIATORE OLIO	129.328,40	258.807,52
MICROTECNICA S.R.L.	EUR	3.500.000,00	2	SCAMBIATORE	11.762,49	120.159,52
MICROTECNICA S.R.L.	EUR	700.000,00	5	SCAMBIATORE	30.862,04	29.000,00
MICROTECNICA S.R.L.	EUR	4.000.000,00	3	SCAMBIATORE	4.082,28	0,00
MICROTECNICA S.R.L.	EUR	19.000.000,00	1	SCATOLA INGRANAGGI	2.456,83	279.965,31
MICROTECNICA S.R.L.	EUR	10.000.000,00	10	SERVOVALVOLE	92.711,94	315.444,01
MICROTECNICA S.R.L.	EUR	6.202.550,49	2	SERVOVALVOLE	11.112,75	0,00
MICROTECNICA S.R.L.	EUR	6.202.550,49	26	SERVOVALVOLE	143.209,03	170.461,64
MICROTECNICA S.R.L.	EUR	1.129.092,96	2	SERVOVALVOLE	4.258,28	76.492,68
MICROTECNICA S.R.L.	EUR	752.728,04	13	SERVOVALVOLE	39.891,61	0,00
MICROTECNICA S.R.L.	EUR	8.500.000,00	15	TRASDUTTORE DI POSIZIONE	200.585,25	574.030,41
MICROTECNICA S.R.L.	EUR	1.128.864,19	1	TRASDUTTORE DI POSIZIONE	2.443,00	5.252,27
MICROTECNICA S.R.L.	EUR	2.258.185,92	1	TRASDUTTORE DI POSIZIONE	940,78	16.352,60
MICROTECNICA S.R.L.	EUR	3.763.643,21	2	VALVOLE DI MODULAZIONE CALORE	5.271,51	16.621,00
MICROTECNICA S.R.L.	EUR	1.881.821,60	37	VALVOLE DI MODULAZIONE CALORE	72.444,79	426.559,98

Tipo di operazione: Temporanea Esportazione (TE)

TAB. N

Denominazione operatore	Codice valuta	Ammontare in valuta	Quantità	Materiale oggetto del contratto	Stato di avanzamento annuale (Euro)	Utilizzo anni precedenti (Euro)
MICROTECNICA S.R.L.	EUR	8.683.570,68	4	VAL-VOLA GUIDA DIRETTA	57.424,19	180.043,88
MICROTECNICA S.R.L.	EUR	1.881.821,60	8	VAL-VOLA SOLENOIDE	6.425,14	30.970,74
MICROTECNICA S.R.L.	EUR	8.000.000,00	45	VENTILATORE	220.500,75	642.940,44
MICROTECNICA S.R.L.	EUR	19.000.000,00	2	VITI A CIRCOLAZIONE DI SFERA	4.312,35	279.965,31
MOOG ITALIANA S.R.L.	EUR	738.227,56	1	SISTEMA PNEUMATICO RECUPERATORE EMERGENZA F254-045	13.422,32	375.824,94
MOOG ITALIANA S.R.L.	EUR	37.260,07	10	TRASDUTTORE DI POSIZIONE: C87177-903	3.726,01	4.098,61
NORTHIROP GRUMMAN ITALIA S.P.A.	EUR	2.785.356,38	8	ACCELEROMETRI IRIA-500 QUALI PARTI DEI SISTEMI SENSORI INERZIALI PER PROGRAMMA IRIS-1	4.516,37	0,00
NORTHIROP GRUMMAN ITALIA S.P.A.	EUR	511.800,00	66	ASSEMBLEI SENSORI INERZIALI X PROGRAMMA MISSILISTICO IRIS-T FIBER OPTIC GYRO GROSSCOPIA FIBRE OTTICHE	208.497,00	3.159,75
NORTHIROP GRUMMAN ITALIA S.P.A.	EUR	1.800.000,00	2	ATTREZZATURE COLLAUDO SOTTOSISTEMA NAVIGAZIONE INERZIALE AFREA EINS E RICEVITORE GPS IGPSU	259.539,00	761.842,00
NORTHIROP GRUMMAN ITALIA S.P.A.	EUR	20.000,00	1	ATTREZZATURE DI COLLAUDO DEL SOTTOSISTEMA AEREO DI RIFERIMENTO ED ASSETTO NAVEX	10.000,00	0,00
NORTHIROP GRUMMAN ITALIA S.P.A.	EUR	598.744,45	19	GROSSCOPI G2000 QUALI PARTI DEGLI ASSEMBLI G2000 PACKAGE	51.899,13	12.573,58
NORTHIROP GRUMMAN ITALIA S.P.A.	EUR	1.236.000,00	2	MICROFORS I E B-290 TRIAD PARTI SOTTOSISTEMA NAVEX 1	7.974,18	0,00
NORTHIROP GRUMMAN ITALIA S.P.A.	EUR	1.016.183,67	100	MICROPROCESSORI C26 PARTI SENSORI LN200 SOTTOSISTEMI NAVIGAZIONE	101.618,37	227.625,14
NORTHIROP GRUMMAN ITALIA S.P.A.	EUR	376.364,32	4	PARTI SOTTOSISTEMA AEREO RIFERIMENTO ASSETTO LISA 200	12.946,93	18.818,22
NORTHIROP GRUMMAN ITALIA S.P.A.	EUR	1.600.000,00	2	PARTI SOTTOSISTEMA NAVIGAZIONE AEREA RICEVITORE GPS	160.000,00	0,00
NORTHIROP GRUMMAN ITALIA S.P.A.	EUR	1.881.821,60	8	SENSORI INERZIALI I R 2000 PER AEROMOBILI	143.816,33	75.269,85
NORTHIROP GRUMMAN ITALIA S.P.A.	EUR	3.523.777,85	14	SENSORI LN 200 PARTE SOTTOSISTEMA RIFERIMENTO ASSETTO LISA 200	230.852,84	165.223,94
NORTHIROP GRUMMAN ITALIA S.P.A.	EUR	1.646.593,90	73	SENSORI LN200 QUALI PARTI DEL SOTTOSISTEMA DI RIFERIMENTO ED ASSETTO LISA 200	1.195.397,22	313.793,75
NORTHIROP GRUMMAN ITALIA S.P.A.	EUR	250.000,00	7	SOTTOSISTEMA AEREO DI RIFERIMENTO ED ASSETTO LISA 200 X VIVOLI PARTI SCHEDE GPS CARD	45.596,00	24.430,00
NORTHIROP GRUMMAN ITALIA S.P.A.	EUR	752.728,64	2	SOTTOSISTEMA DI NAVIGAZIONE INERZIALE AERE LN93 COSTITUITO DA ACCELEROMETRI A4-PRR-RING LASER GYRO	16.946,18	0,00
NORTHIROP GRUMMAN ITALIA S.P.A.	EUR	752.728,64	4	SOTTOSISTEMA DI RIFERIMENTO ED ASSETTO X APPLICAZIONE AEREA ARU-R X VIVOLI DA COMB. COMPON DA SENSORI LR2000-MODULO GPS	150.545,73	0,00
NORTHIROP GRUMMAN ITALIA S.P.A.	EUR	2.400.000,00	2	SOTTOSISTEMA NAVIGAZIONE INERZIALE AEREA EFINS-AEREA RICEVITORE GPS-IGPSU	135.000,00	251.000,00
OFFICINE MECCANICHE AERONAUTICHE	EUR	8.801.342,00	2	PARTI DI AEREO	3.399,00	88.958,75

Tipo di operazione: Temporanea Esportazione (TE)

TAB. N

Denominazione operatore	Codice valuta	Ammontare in valuta	Quantità	Materiale oggetto del contratto	Stato di avanzamento annuale (Euro)	Utilizzo anni precedenti (Euro)
OTO MELARA S.P.A.	EUR	769.315,00	11	ATTREZZATURE DI INSTALLAZIONE MANUTENZIONE E TESTS PER COMPLESSO NAVALE 76.62 SR CON COFANI DI BORDO	116.600,00	0,00
OTO MELARA S.P.A.	EUR	593.434,00	66	ATTREZZATURE DI USO E MANUTENZIONE ED INSTALLAZIONE COMPLESSO NAV 76.62SR CON DOPPIO CARIC E COF DI BORDO ALLIGATO A COMPATTO CON COFANI DI BORDO	55.122,00	0,00
OTO MELARA S.P.A.	EUR	700.000,00	2	ATTREZZATURE DI USO E MANUTENZIONE PER COMPLESSO NAVALE 76.62 COMPATTO CON COFANI DI BORDO	31.000,00	50,00
OTO MELARA S.P.A.	EUR	308.368,15	1	ATTREZZATURE F. PDR 76.62 SR	23.194,63	6.447,42
OTO MELARA S.P.A.	EUR	800.000,00	1	ATTREZZATURE PER 76.62	273,16	110.381,70
OTO MELARA S.P.A.	EUR	2.958.223,56	3	COMP. OTIC	86.676,70	822.393,68
OTO MELARA S.P.A.	EUR	200.000,00	24	COMPLESSO BINATO NAVALE 40/70 COMPATTO - ATTREZZATURE DI USO E MANUTENZIONE	40.000,00	40.000,00
OTO MELARA S.P.A.	EUR	500.000,00	19	COMPLESSO NAVALE 76.63 COMPATTO CON COFANI DI BORDO	15.500,00	4.500,00
OTO MELARA S.P.A.	EUR	2.000.000,00	7846	ATTREZZATURE DI MANUTENZIONE MONTAGGIO E COLLAUDO COMPLESSO NAVALE 76.62 SR CON COFANI DI BORDO	640.000,00	0,00
OTO MELARA S.P.A.	EUR	2.600.000,00	1	KIT INSTALLAZIONE PER MISSILE SPIKE - PARTI DI RICAMBIO	16.384,00	0,00
OTO MELARA S.P.A.	EUR	2.600.000,00	3	KIT INSTALLAZIONE PER MISSILE SPIKE PRIVO DI M.C.U. - PARTI DI RICAMBIO	20.100,00	0,00
OTO MELARA S.P.A.	EUR	10.000.000,00	21	MORTAIO 2R 2M CAL. 120MM PARTI STACCATE	123.800,81	90.000,00
OTO MELARA S.P.A.	EUR	2.000.000,00	47	TESTA IN GUERRA MISSILE OTOMAT	940.000,00	360.000,00
OTO MELARA S.P.A.	EUR	1.800.000,00	18	TESTI IN GUERRA MISSILE MARTE	270.000,00	1.500.000,00
OTO MELARA S.P.A.	EUR	9.500.000,00	1	TORRETTA HIT ROLF 12.7 MM LEGGERA	250.000,00	0,00
OTO MELARA S.P.A.	EUR	18.000.000,00	5965	TORRETTA HITFEST 25 MM PLUS PER ASSEMBI AGGIO	5.113.793,68	2.849.343,28
PIAGGIO AERO INDUSTRIES S.P.A.	EUR	410.000,00	17	MOCK UP DI VEHI VOLO PIRO VERSIONE MILITARE SENZA PILOTA PIHI	410.000,00	0,00
PIAGGIO AERO INDUSTRIES S.P.A.	EUR	32.330,00	1	TURBOGETTO VIPER MK 623-43 TESTING VIPER OIL	23.400,00	0,00
RHEINMETALL ITALIA S.P.A.	EUR	1.605.172,75	10	APPARECCHIATURE PER SKY GUARD	518.347,30	0,00
RHEINMETALL ITALIA S.P.A.	EUR	500.000,00	16	ASSEMBI PRINCIPALI SUBASSIEMI PARTI E COMPONENTI RADAR RICERCA A CORIO RAGGIO SIGORAR 3D	110.334,56	0,00
RHEINMETALL ITALIA S.P.A.	EUR	2.000.000,00	2	ATTREZZATURE DI FABBRICAZIONE E STRUMENTI PER AFFUSTI BINATI CAMPALICIA DA 35 MM TIPO GDF-007 (AHEAD)	5.000,00	44.621,00
RHEINMETALL ITALIA S.P.A.	EUR	1.455.000,00	1	ATTREZZATURE SUPPORTO STRUMENTI COLLAUDO E CONTROLLO LANCIA TORI MISSILI SAASPIDE CON POD ALLENIA	15.500,00	15.500,00
RHEINMETALL ITALIA S.P.A.	EUR	700.000,00	1	MANUALI PER USO E MANUTENZIONE PER MITRAGLIERA C/A DA 25MM TIPO KRA CATALOGHI ILLUSTRATI	1.000,00	0,00

Tipo di operazione: Temporanea Esportazione (TE)

TAB. N

Denominazione operatore	Codice valuta	Ammontare in valuta	Quantità	Materiale oggetto del contratto	Stato di avanzamento annuale (Euro)	Utilizzo anni precedenti (Euro)
RHEINMETALL ITALIA S.P.A.	EUR	700.000,00	1	MITRAGLIERA C/A DA 25MM TIPO KBA COMPLETA DI ACCESSORI	57.000,00	0,00
RHEINMETALL ITALIA S.P.A.	EUR	700.000,00	1	PARTI COMPONENTI E PARTI DI RICAMBIO PER MITRAGLIERA C/A DA 25MM TIPO KBA	27.300,00	0,00
RHEINMETALL ITALIA S.P.A.	EUR	1.000.000,00	1	PARTI COMPONENTI RADAR RICERCA INSEGUIMENTO BANDIA X SKYSHIELD E SKYGUARD III	20.365,12	20.360,67
RHEINMETALL ITALIA S.P.A.	EUR	200.000,00	1	PARTI E COMPONENTI PER RADAR DI RICERCA E INSEGUIMENTO IN BANDIA X PER SKYSHIELD E SKYGUARD III	2.978,02	13.776,30
RHEINMETALL ITALIA S.P.A.	EUR	200.000,00	2	PARTI E COMPONENTI RADAR RICERCA E INSEGUIMENTO IN BANDIA X PER SKYSHIELD E SKYGUARD III	6.578,00	0,00
RHEINMETALL ITALIA S.P.A.	EUR	700.000,00	1	PROFETILI INERTI DA MANIPOLAZIONE CAL. 25MM COMPLETI DI CASSE	2.000,00	0,00
RHEINMETALL ITALIA S.P.A.	EUR	646.500,00	4	RICAMBI RADAR RICERCA X-TAR 3D	32.200,00	0,00
RHEINMETALL ITALIA S.P.A.	EUR	15.000.000,00	11	STRUMENTI DI COLLAUDO E CONTROLO PER CENTRALI DI TIRO SKYGUARD PER MISSIL SA E AFFUSTI BINATI	55.050,00	0,00
RHEINMETALL ITALIA S.P.A.	EUR	15.000.000,00	34	STRUMENTI DI COLLAUDO E CONTROLO PER LANCIA TORI SPARROW ASPIDE	16.450,00	0,00
RHEINMETALL ITALIA S.P.A.	EUR	30.000.000,00	15	SUBASSIEMI PARTI E COMPONENTI PER CENTRALI DI TIRO SKYGUARD III PER AFFUSTI BINATI C/A	1.477.253,87	4.377.430,60
RHEINMETALL ITALIA S.P.A.	EUR	30.000.000,00	28	SUBASSIEMI PARTI E COMPONENTI PER AFFUSTI BINATI CAMPALI C/A DA 25MM TIPO GDE-007 AHEAD	511.191,00	4.377.430,60
ROTORSIM SRL	EUR	5.000.000,00	3	APPARECCHI AL SUOLO PER ALLENAMENTO	109.263,00	1.191.942,00
SECONDO MONA S.P.A.	EUR	752.728,64	1	EQUIPAGGIAMENTI PER VEIVOLO MB46 UNIT CONTROLLO FRENO PN 142-065-2	14.823,81	0,00
SECONDO MONA S.P.A.	EUR	30.109,15	4	PARTI VEIVOLO	15.378,10	12.043,66
SECONDO MONA S.P.A.	EUR	602.182,91	13	PARTI DI VEIVOLI	126.552,99	86.613,98
SECONDO MONA S.P.A.	EUR	602.182,91	1	PARTI DI VEIVOLI	12.530,88	12.530,88
SELEX ES SPA	EUR	199.000,00	12	ANTENNA CON SISTEMA DI SOLLEVAMENTO	37.000,00	0,00
SELEX ES SPA	EUR	162.000,00	15	ANTENNA CON SISTEMA DI SOLLEVAMENTO	66.500,00	40.000,00
SELEX ES SPA	EUR	915.000,00	5	ANTENNA CON SISTEMA DI SOLLEVAMENTO ASI07	68.000,00	0,00
SELEX ES SPA	EUR	915.000,00	2	AS 107 TERMINALE ALFA NUMERICO	3.000,00	0,00
SELEX ES SPA	EUR	5.746.368,00	4	ATTREZZATURE E RICAMBI MANUTENZIONE E MESSA A PUNTO DEI TOPI I TE III	37.959,00	0,00
SELEX ES SPA	EUR	10.442.477,70	14	ATTREZZATURE MECCANICHE PER MIRACHTI 100/5 - VEIVOLO AEREO HELIGUIDA (H.P.V.)	49.780,00	0,00
SELEX ES SPA	EUR	2.718.656,00	2	ATTREZZATURE PARTI RICAMBIO SPIKE LAUNCHER DEL SISTEMA OTS SPIKE E ATTREZZATURE PARTI RICAMBIO TOPI I TE III SISTEMA OTS	490.526,00	0,00

TAB. N

Tipo di operazione: Temporanea Esportazione (TE)

Denominazione operatore	Codice valuta	Ammontare in valuta	Quantità	Materiale oggetto del contratto	Stato di avanzamento annuale (Euro)	Utilizzo anni precedenti (Euro)
SELEX ES SPA	EUR	700.000,00	1	CAMERATRIMICA	200.000,00	300.000,00
SELEX ES SPA	EUR	812.000,00	4	CD 115 F CENTRALE DI COMMUTAZIONE	37.000,00	8.000,00
SELEX ES SPA	EUR	724.800,00	4	COMPUTER MISSIONE F GENERATORE DI SIMBOLI COMPONENTI SCHEDA ELETTRONICA ETS	181.200,00	90.600,00
SELEX ES SPA	EUR	3.324.049,68	11	CONGHIUGNO OTTICO MECCANICO LASER	12.420,02	220.549,49
SELEX ES SPA	EUR	4.000.000,00	9	CONVERTITORE PER ALIMENTATORI PRIMARI PER ANTENNA A SCANSIONE ELETTRONICA AISA	1.080.000,00	760.000,00
SELEX ES SPA	EUR	85.359,43	5	CRTUBBIA RAGGI CATTODICI PARTE DEL DISPLAY A TESTA ALTA (DUUD100)	23.710,95	58.449,38
SELEX ES SPA	EUR	255.600,00	5	D.T.U. DATA TRANSFER UNIT PARTE DEL DTD DATA TRANSFER DEVICE	42.200,00	0,00
SELEX ES SPA	EUR	180.000,00	1	DISPLAY A TESTA ALTA PER AEROMOBILE	80.000,00	0,00
SELEX ES SPA	EUR	44.650.000,00	1	FALCO XX-C3 - VEICOLO AEREO TELEGUIDATO (RPV) - ATTREZZATURE ELETTRONICHE	21.000,00	2.641.827,50
SELEX ES SPA	EUR	44.650.000,00	45	FALCO XX-C3 - VEICOLO AEREO TELEGUIDATO (RPV) - ATTREZZATURE MECCANICHE	19.690,00	2.641.827,50
SELEX ES SPA	EUR	44.650.000,00	58	FALCO XX-C3 - VEICOLO AEREO TELEGUIDATO (RPV) - RICAMBI MECCANICI	76.218,00	2.641.827,50
SELEX ES SPA	EUR	44.650.000,00	97	FALCO XX-C3 - VEICOLO AEREO TELEGUIDATO (RPV) - RICAMBI ELETTRONICI	1.374.469,25	2.641.827,50
SELEX ES SPA	EUR	44.650.000,00	4	FALCO XX-C3-VEICOLO AEREO TELEGUIDATO (RPV)	2.800.000,00	2.641.827,50
SELEX ES SPA	EUR	45.825.080,00	10	GUARDIAN C2 RADIO DISTURBATORE	106.886,60	288.163,82
SELEX ES SPA	EUR	45.825.080,00	47	GUARDIAN C2 RADIO DISTURBATORE ATTREZZATURE	29.200,00	288.163,82
SELEX ES SPA	EUR	45.825.080,00	40	GUARDIAN W2 RADIO DISTURBATORE	96.312,60	288.163,82
SELEX ES SPA	EUR	45.825.080,00	2	GUARDIAN W2 RADIO DISTURBATORE ATTREZZATURE	2.272,07	288.163,82
SELEX ES SPA	EUR	1.758.835,80	10	HICDR III RADIO AD ALTA CAPACITA	197.622,00	39.524,40
SELEX ES SPA	EUR	440.400,00	5	INTEGRATED DEFECTOR COOLING ASSY	181.935,00	71.600,00
SELEX ES SPA	EUR	73.400,00	1	INTEGRATED DEFECTOR	36.700,00	0,00
SELEX ES SPA	EUR	147.000,00	2	IPR V2 INDIVIDUAL POCKET RADIO	2.000,00	120.000,00
SELEX ES SPA	EUR	319.700,00	1	JANUS SISTEMA MODEL ABRE DIREZIONE TIRO VEICOLO BIINDATO	100.000,00	0,00
SELEX ES SPA	EUR	200.000,00	1	JANUS/NT SISTEMA DI SORVEGLIANZA ALL'INFRAROSSO	100.000,00	0,00

TAB. N

Tipo di operazione: Temporanea Esportazione (TE)

Denominazione operatore	Codice valuta	Ammontare in valuta	Quantità	Materiale oggetto del contratto	Stato di avanzamento annuale (Euro)	Utilizzo anni precedenti (Euro)
SELEX ES SPA	EUR	1.154.033,84	7	LASER RANGEFINDER MEDIA PERFORMANCE: SAAB/SENSORI LASER/COMPONENTI CENTRALI/DIRTRO MEDUSA MK4B NA25X MOD A NA 30S L/P/SLOW VOI TAGE POWER SUPPLY) PARTE DEL DISPLAY MULTIFUNZIONE A COLORI INTELLIGENTE (SMD55)	221.134,87	164.861,98
SELEX ES SPA	EUR	309.506,96	1	MIRACH 100/5 - VEHICOLI AEREO TELEGUIDATO (RPV) - ATTREZZATURA - ATTREZZATURE ELETTRONICHE	5.158,45	5.158,45
SELEX ES SPA	EUR	10.442.477,70	2	MIRACH 100/5 VELIVOLO AEREO TELEGUIDATO (RPV) - REMOTE PILOTHED VEHICLE)	16.800,00	0,00
SELEX ES SPA	EUR	10.442.477,70	13	MIRACH 100/5 VELIVOLO AEREO TELEGUIDATO (RPV) (REMOTOTE PILOTHED VEHICLE)	20.760,40	0,00
SELEX ES SPA	EUR	10.442.477,70	7	MIRACH 100/5 VELIVOLO AEREO TELEGUIDATO (RPV) (REMOTOTE PILOTHED VEHICLE)	1.750.000,00	0,00
SELEX ES SPA	EUR	10.442.477,70	3	MIRACH 100/5 VELIVOLO AEREO TELEGUIDATO (RPV) (REMOTOTE PILOTHED VEHICLE)	9.378,00	0,00
SELEX ES SPA	EUR	539.400,00	3	MIRACH 100/5 VELIVOLO AEREO TELEGUIDATO (RPV) (REMOTOTE PILOTHED VEHICLE)	24.000,00	0,00
SELEX ES SPA	EUR	11.000,00	10	MIRACH 100/5 VELIVOLO AEREO TELEGUIDATO (RPV) (REMOTOTE PILOTHED VEHICLE)	10.000,00	0,00
SELEX ES SPA	EUR	44.650.000,00	6	MIRACH 100/5 VELIVOLO AEREO TELEGUIDATO (RPV) (REMOTOTE PILOTHED VEHICLE)	184.750,00	2.641.827,50
SELEX ES SPA	EUR	1.040.000,00	6	MIRACH 100/5 VELIVOLO AEREO TELEGUIDATO (RPV) (REMOTOTE PILOTHED VEHICLE)	46.000,00	176.000,00
SELEX ES SPA	EUR	1.040.000,00	2	MIRACH 100/5 VELIVOLO AEREO TELEGUIDATO (RPV) (REMOTOTE PILOTHED VEHICLE)	2.000,00	176.000,00
SELEX ES SPA	EUR	319.700,00	1	MIRACH 100/5 VELIVOLO AEREO TELEGUIDATO (RPV) (REMOTOTE PILOTHED VEHICLE)	200.000,00	0,00
SELEX ES SPA	EUR	2.158.487,57	1	MIRACH 100/5 VELIVOLO AEREO TELEGUIDATO (RPV) (REMOTOTE PILOTHED VEHICLE)	35.974,79	1.115.218,58
SELEX ES SPA	EUR	5.040.000,00	1	MIRACH 100/5 VELIVOLO AEREO TELEGUIDATO (RPV) (REMOTOTE PILOTHED VEHICLE)	252.000,00	1.260.000,00
SELEX ES SPA	EUR	9.467.419,94	3	MIRACH 100/5 VELIVOLO AEREO TELEGUIDATO (RPV) (REMOTOTE PILOTHED VEHICLE)	2.236.634,00	4.705.137,32
SELEX ES SPA	EUR	501.016,18	7	MIRACH 100/5 VELIVOLO AEREO TELEGUIDATO (RPV) (REMOTOTE PILOTHED VEHICLE)	57.178,02	0,00
SELEX ES SPA	EUR	43.440.000,00	2	MIRACH 100/5 VELIVOLO AEREO TELEGUIDATO (RPV) (REMOTOTE PILOTHED VEHICLE)	900.000,00	2.400.000,00
SELEX ES SPA	EUR	10.442.477,70	3	MIRACH 100/5 VELIVOLO AEREO TELEGUIDATO (RPV) (REMOTOTE PILOTHED VEHICLE)	106.560,00	0,00
SELEX ES SPA	EUR	10.442.477,70	24	MIRACH 100/5 VELIVOLO AEREO TELEGUIDATO (RPV) (REMOTOTE PILOTHED VEHICLE)	960,00	0,00
SELEX ES SPA	EUR	10.442.477,70	1	MIRACH 100/5 VELIVOLO AEREO TELEGUIDATO (RPV) (REMOTOTE PILOTHED VEHICLE)	38.528,00	0,00
SELEX ES SPA	EUR	10.442.477,70	28	MIRACH 100/5 VELIVOLO AEREO TELEGUIDATO (RPV) (REMOTOTE PILOTHED VEHICLE)	194.354,00	0,00
SELEX ES SPA	EUR	199.000,00	71	MIRACH 100/5 VELIVOLO AEREO TELEGUIDATO (RPV) (REMOTOTE PILOTHED VEHICLE)	13.800,00	0,00
SELEX ES SPA	EUR	158.950,00	26	MIRACH 100/5 VELIVOLO AEREO TELEGUIDATO (RPV) (REMOTOTE PILOTHED VEHICLE)	14.450,00	28.900,00
SELEX ES SPA	EUR		1	MIRACH 100/5 VELIVOLO AEREO TELEGUIDATO (RPV) (REMOTOTE PILOTHED VEHICLE)		

TAB. N

Tipo di operazione: Temporanea Esportazione (TE)

Denominazione operatore	Codice valuta	Ammontare in valuta	Quantità	Materiale oggetto del contratto	Stato di avanzamento annuale (Euro)	Utilizzo anni precedenti (Euro)
SELEX ES SPA	EUR	14.500.000,00	7	SCHEDE RADIANTE	140.000,00	760.000,00
SELEX ES SPA	EUR	25.177.895,00	56	SCHEDE A/ESA	1.286.928,00	1.803.626,00
SELEX ES SPA	EUR	162.000,00	3	SENTINEL MSR 115	9.000,00	40.000,00
SELEX ES SPA	EUR	397.000,00	1	SENTINEL MSR 115 URNE 3129	15.000,00	0,00
SELEX ES SPA	EUR	539.400,00	1	SENTINEL MSR 115 CENTRALE INSTRADAMENTO IP	9.000,00	0,00
SELEX ES SPA	EUR	397.000,00	2	SENTINEL MSR 165 URNE 3113	12.000,00	0,00
SELEX ES SPA	EUR	319.700,00	1	SENTINEL MSR 165 CENTRALE DI INSTRADAMENTO IP	9.000,00	0,00
SELEX ES SPA	EUR	117.425,67	1	SERVO ACTUATORS-PARTE DI VELO FALCO	2.226,57	0,00
SELEX ES SPA	EUR	12.000.000,00	12	SING 15-PROPELLENTE SOLIDO	119.463,48	1.235.411,00
SELEX ES SPA	EUR	5.740.306,12	34	SING 2-RICAMBI MECCANICI FALCO XN	12.479,82	0,00
SELEX ES SPA	EUR	6.435.000,00	2	SING 2-RICAMBI MECCANICI VEICOLO AEREO FALCO XN-C2	4.100,00	3.583.300,00
SELEX ES SPA	EUR	5.740.306,12	1	SING 3-RICAMBI ELETTRONICI FALCO XN	1.200,00	0,00
SELEX ES SPA	EUR	12.000.000,00	15	SING 3-RICAMBI ELETTRONICI MIRACLI 100-5	44.620,00	1.235.411,00
SELEX ES SPA	EUR	21.481.015,00	31	SING 3-RICAMBI ELETTRONICI PER FALCO XN	131.927,00	0,00
SELEX ES SPA	EUR	6.435.000,00	3	SING 3-RICAMBI ELETTRONICI PER FALCO XN-C2	8.400,00	3.583.300,00
SELEX ES SPA	EUR	6.435.000,00	1	SING 5-RICAMBI PER STAZIONE DI TERRA PER GUIDA E CONTROLLO RPV	12.000,00	3.583.300,00
SELEX ES SPA	EUR	21.481.015,00	1	SING 9-AUTREZZATURE MECCANICHE PER FALCO XN	300,00	0,00
SELEX ES SPA	EUR	21.481.015,00	71	SING 12-RICAMBI PER MOTORI AERONAUTICI	12.745,00	0,00
SELEX ES SPA	EUR	21.481.015,00	5	SING 2-RICAMBI MECCANICI PER FALCO XN	11.359,00	0,00
SELEX ES SPA	EUR	21.481.015,00	18	SING 5-RICAMBI PER STAZ. TERRA	129.105,00	0,00
SELEX ES SPA	EUR	10.726.720,00	1	SISTEMA ACUSTICO	8.946,74	0,00
SELEX ES SPA	EUR	20.168.360,00	4	SISTEMA ALOS	208.000,00	0,00
SELEX ES SPA	EUR	400.000,00	1	SISTEMA ELETTO-OTTICO MULTISENSORIALE (POST 46)	200.000,00	0,00

TAB. N

Tipo di operazione: Temporanea Esportazione (TE)

Denominazione operatore	Codice valuta	Ammontare in valuta	Quantità	Materiale oggetto del contratto	Stato di avanzamento annuale (Euro)	Utilizzo anni precedenti (Euro)
SELEX ES SPA	EUR	600.000,00	2	SISTEMA MULTIMODALE DI SIMULAZIONE TATTICA E ADDESTRATORE DI MISSIONE	600.000,00	0,00
SELEX ES SPA	EUR	343.000,00	10	SISTEMA RICESTRASMETTENTE DF SRT 200	10.000,00	73.000,00
SELEX ES SPA	EUR	1.000.000,00	3	SISTEMA TIRO	240.000,00	0,00
SELEX ES SPA	EUR	10.442.477,70	5	SISTEMI DI LANCIO PER VEILIVOLO MIRACH 100/5	135.360,00	0,00
SELEX ES SPA	EUR	47.459,54	2	SOLID STATE POWER AMPLIFIER	47.459,54	0,00
SELEX ES SPA	EUR	44.650.000,00	65	STAZIONE DI MANUTENZIONE PER FALCO XN-C4 VEILIVOLO TELEGUIDATO	136.985,00	2.641.827,50
SELEX ES SPA	EUR	10.442.477,70	7	STAZIONE DI MANUTENZIONE PER VEILIVOLO MIRACH 100/5	19.392,00	0,00
SELEX ES SPA	EUR	44.650.000,00	5	STAZIONE DI TERRA PER GUIDA E CONTROLLO PER FALCO XN-C4 VEILIVOLO TELEGUIDATO	310.000,00	2.641.827,50
SELEX ES SPA	EUR	44.650.000,00	88	STAZIONE DI TERRA PER GUIDA E CONTROLLO PER FALCO XN-C4 VEILIVOLO TELEGUIDATO - RICAMBI	307.289,00	2.641.827,50
SELEX ES SPA	EUR	10.442.477,70	15	STAZIONI DI TERRA PER GUIDA E CONTROLLO PER VEILIVOLO MIRACH 100/5 - CIASCUNA COMPOSTA DA:	164.688,00	0,00
SELEX ES SPA	EUR	397.000,00	6	SWAVE HANDHELD RADIO URNI 2966	24.000,00	0,00
SELEX ES SPA	EUR	539.400,00	3	SWAVE HANDHELD RADIO-SWAVE FIXED RADIO-SENTINEL MSRL15-WRSS04 N RADIO	6.400,00	0,00
SELEX ES SPA	EUR	319.700,00	3	SWAVE HANDHELD RADIO-SWAVE MANPACK RADIO-SP-2296 RICESTRASMETTITORE CON SENZA PREPOSTI SELETTORE E MODEM	10.700,00	0,00
SELEX ES SPA	EUR	397.000,00	1	SWAVE MANPACK RADIO URNI 2982	10.000,00	0,00
SELEX ES SPA	EUR	397.000,00	5	SWAVE VEHICULAR RADIO URNI 2958	75.000,00	0,00
SELEX ES SPA	EUR	162.000,00	2	TERMINALE ALFANUMERICO	2.000,00	40.000,00
SELEX ES SPA	EUR	349.145,65	9	TUBI A RAGGI CATODICI (CRT) PER M346 PARTE DEL DISPLAY A TESTA ALTA (HUD 100)	39.278,89	0,00
SELEX ES SPA	EUR	397.000,00	2	UNITA DI SISTEMI INTERFONICI URNI 15	50.000,00	0,00
SELEX ES SPA	EUR	518.253,67	1	UNITA DI NAVIG VEILIV ALA FISSA E ALA ROTANTE NSU/PN 1112996AUI	19.194,58	134.362,06
SELEX ES SPA	EUR	58.500,00	1	VEHICULAR INTEGRATED SOLDIER	1.500,00	1.500,00
SIMMEL DIFESA S.P.A.	EUR	98.880,00	8240	BOMBA DA MORTAJATO CAL. 81 MM ILLUMINANTE L54A1 - RICAMBI - CODA A DIS. VM 433.100.002 REV. 8	49.440,00	0,00
SIMMEL DIFESA S.P.A.	EUR	98.880,00	8240	BOMBA DA MORTAJATO CAL. 81 MM ILLUMINANTE L54A1 - RICAMBI - RACCORDO A DIS. VM 190.100.004 REV. 6	49.440,00	0,00
SUPPORT LOGISTIC SERVICES S.R.L.	EUR	40.000,00	2	MVR SYSTEM MUZZI U-LELOKTYT RADAR PER LA MISURAZIONE DELLA VELOCITA INIZIALE DI PROIETTILI	20.000,00	0,00

TAB. N

Tipo di operazione: Temporanea Esportazione (TE)

Denominazione operatore	Codice valuta	Ammontare in valuta	Quantità	Materiale oggetto del contratto	Stato di avanzamento annuale (Euro)	Utilizzo anni precedenti (Euro)
THALES ITALIA S.P.A.	EUR	80.000,00	3	APPARATO RADIO IN BANDA UHF ST _{gr} RMILLE	9.000,00	0,00
THALES ITALIA S.P.A.	EUR	55.000,00	4	APPARATO RADIO IN BANDA UHF ST _{gr} RMILLE	12.000,00	18.000,00
THALES ITALIA S.P.A.	EUR	110.000,00	7	APPARATO RADIO IN BANDA UHF ST _{gr} RMILLE	21.000,00	0,00
THALES ITALIA S.P.A.	EUR	250.000,00	18	APPARATO RADIO IN BANDA UHF ST _{gr} RMILLE	54.000,00	0,00
THALES ITALIA S.P.A.	EUR	240.000,00	13	APPARATO RADIO IN BANDA UHF ST _{gr} RMILLE	39.000,00	102.000,00
THALES ITALIA S.P.A.	EUR	200.000,00	4	APPARATO RADIO IN BANDA UHF ST _{gr} RMILLE	12.000,00	0,00
THALES ITALIA S.P.A.	EUR	50.000,00	8	APPARATO RADIO IN BANDA UHF ST _{gr} RMILLE	24.000,00	0,00
THALES ITALIA S.P.A.	EUR	100.000,00	3	APPARATO RADIO IN BANDA UHF ST _{gr} RMILLE	9.000,00	0,00
THALES ITALIA S.P.A.	EUR	250.000,00	2	APPARATO RADIO IN BANDA UHF ST _{gr} RMILLE - V	10.000,00	0,00
THALES ITALIA S.P.A.	EUR	200.000,00	6	APPARATO RADIO IN BANDA UHF ST _{gr} RMILLE - V	30.000,00	0,00
THALES ITALIA S.P.A.	EUR	50.000,00	2	APPARATO RADIO IN BANDA UHF ST _{gr} RMILLE - V	20.000,00	0,00
THALES ITALIA S.P.A.	EUR	55.000,00	2	APPARATO RADIO IN BANDA UHF ST _{gr} RMILLE - V	10.000,00	18.000,00
THALES ITALIA S.P.A.	EUR	110.000,00	2	APPARATO RADIO IN BANDA UHF ST _{gr} RMILLE - V	10.000,00	0,00
THALES ITALIA S.P.A.	EUR	250.000,00	1	APPARATO RADIO IN BANDA UHF ST _{gr} RMILLE V	5.000,00	25.000,00
THALES ITALIA S.P.A.	EUR	900.000,00	1	SISTEMA MULTIFUNZIONE CBRN MULTIGUARD PER LA PROTEZIONE DI INSTALLAZIONI MILITARI	300.000,00	0,00
THALES ITALIA S.P.A.	EUR	60.741.014,00	11	MOTORI SILURO ML90	617.926,21	3.707.556,16
WHITEHEAD SISTEMI SUBACQUEI SPA	EUR	23.000,00	4	SILURO LEGGERO A244S - RICAMBI PACCO BATTERIA TRS	2.000,00	0,00
WHITEHEAD SISTEMI SUBACQUEI SPA	EUR	852.700,00	6	SIMULACRI DI SILURO - SEZIONE TESTA ESERCIZIO - BATTERIA - SITI	65.000,00	0,00
WHITEHEAD SISTEMI SUBACQUEI SPA	EUR	23.000,00	1	SISTEMA DI CONTROLLO F.COLLAUDO PER SILURO LEGGERO A244S	20.000,00	0,00
WHITEHEAD SISTEMI SUBACQUEI SPA	EUR	558.500,00	1	SISTEMA DI CONTROLLO F.COLLAUDO SILURO LEGGERO A244S	15.000,00	0,00
WHITEHEAD SISTEMI SUBACQUEI SPA	EUR	1.500.892,48	13	TESTA IN GUERRA INERTE PFER SILURO LEGGERO A244	98.176,00	1.402.716,48
Totale complessivo					184.107.703,91	

Importazione Definitiva (IM)

TAB. O

TAB. O

Tipo di operazione: Importazione Definitiva (IM)

Denominazione operatore	Codice valuta	Ammontare in valuta	Quantità	Materiale oggetto del contratto	Stato di avanzamento annuale (Euro)	Utilizzo anni precedenti (Euro)
AGUSTAWESTLAND SPA	USD	12.892,96	12	ACCUMULATORI	3.357,25	0,00
AGUSTAWESTLAND SPA	USD	600.000,00	6	ACCUMULATORI IN FILTRO	1.816,32	141.795,78
AGUSTAWESTLAND SPA	EUR	200.000,08	6	ADVANCED SIGNAL DATA CONVERTER (ASDC) PNM(B90)9P-00 (N. 8) - TRAYS ASDC PNM(B90)9P-00 (N. 8)	150.000,00	0,00
AGUSTAWESTLAND SPA	USD	2.000.000,00	6	ALBERI DI TRASMISSIONE - COMPONENTI AW101	50.855,78	0,00
AGUSTAWESTLAND SPA	USD	2.000.000,00	8	ALBERI DI TRASMISSIONE - COMPONENTI AW129	182.820,82	0,00
AGUSTAWESTLAND SPA	USD	15.000.000,00	12	ALBERI DI TRASMISSIONE	94.135,85	0,00
AGUSTAWESTLAND SPA	USD	49.410,00	2	ALIMENTATORI CONVERTITORI	13.997,74	0,00
AGUSTAWESTLAND SPA	USD	600.000,00	2	ANTENNE	25.295,94	141.795,78
AGUSTAWESTLAND SPA	USD	3.000.000,00	15	APP. TRASMITTENTI MUNITI DI UN APP. RICEVENTE	921.626,01	0,00
AGUSTAWESTLAND SPA	USD	3.000.000,00	2	APP. TRASMITTENTI MUNITI DI UN APP. RICEVENTE	133.029,01	0,00
AGUSTAWESTLAND SPA	CAD	1.308.900,00	12	APPAR. INFRAROSSI	310.279,65	0,00
AGUSTAWESTLAND SPA	USD	49.410,00	2	APPAR. RADIONAVIGAZ.	21.476,85	0,00
AGUSTAWESTLAND SPA	USD	2.973.600,00	9	APPAR. PER NAVIGAZ. AEREA	96.212,27	0,00
AGUSTAWESTLAND SPA	CAD	230.000,00	2	APPARATI FLIR	113.309,10	0,00
AGUSTAWESTLAND SPA	EUR	26.880.228,00	18	APPARATI DI RADIONAVIGAZIONE	7.705.190,09	8.071.793,58
AGUSTAWESTLAND SPA	USD	1.451.524,00	1	APPARATI RADIOCOMUNICAZIONI**	38.402,71	642.554,76
AGUSTAWESTLAND SPA	CAD	2.528.052,00	20	APPARECCHI AD INFRAROSSI	763.516,44	103.426,69
AGUSTAWESTLAND SPA	EUR	260.000.000,00	13	APPARECCHI DI RADIOCOMUNICAZIONE	25.344,78	1.229.483,95
AGUSTAWESTLAND SPA	EUR	67.745.577,72	1	APPARECCHI ELETTRICI	4.099,12	0,00
AGUSTAWESTLAND SPA	USD	1.200.000,00	32	APPARECCHI RADIONAVIGAZIONE**	2.890,48	3.251,79
AGUSTAWESTLAND SPA	EUR	8.600.000,00	1	APPARECCHIATURE ELETTRONICHE PER ELICOTTERI	342.671,38	871.907,53
AGUSTAWESTLAND SPA	USD	12.081.120,00	8	APPARECCHIATURE PER INFRAROSSI	4.728.848,96	4.058.973,95
AGUSTAWESTLAND SPA	USD	302.254,96	24	APPARECCHIATURE PER INTENSIFICAZIONE IMMAGINI	142.467,44	0,00

TAB. O

Tipo di operazione: Importazione Definitiva (IM)

Denominazione operatore	Codice valuta	Ammontare in valuta	Quantità	Materiale oggetto del contratto	Stato di avanzamento annuale (Euro)	Utilizzo anni precedenti (Euro)
AGUSTAWESTLAND SPA	USD	31.727,20	2	BATTERIE	544,90	10.918,04
AGUSTAWESTLAND SPA	USD	302.254,96	18	BATTERIE	5.299,46	0,00
AGUSTAWESTLAND SPA	USD	52.184,00	7	CASCHI SICUREZZA	18.261,20	0,00
AGUSTAWESTLAND SPA	USD	448.525,81	15	COMPONENTI ELETTRICI STRUTTURALI /DINAMICI PER ELICOTTERI AW101 ED SI90 - INGRANAGGI	53.039,10	34.570,09
AGUSTAWESTLAND SPA	USD	448.525,81	38	COMPONENTI ELETTRICI STRUTTURALI/DINAMICI PER ELICOTTERI A W 101 ED SI90 - PARTI DI ELICOTTERO	116.032,50	34.570,09
AGUSTAWESTLAND SPA	USD	448.525,81	2	COMPONENTI ELETTRICI STRUTTURALI/DINAMICI PER ELICOTTERI AW101 ED SI90 - STRUMENTI ELETTRONICI	11.384,33	34.570,09
AGUSTAWESTLAND SPA	USD	448.525,81	1	COMPONENTI ELETTRICI STRUTTURALI/DINAMICI PER ELICOTTERI AW101 ED SI90 - TURBINE (-1100KV)	116.677,40	34.570,09
AGUSTAWESTLAND SPA	USD	33.220,56	3	COMPONENTI ELETTRICI PER ELICOTTERO	9.377,28	3.125,76
AGUSTAWESTLAND SPA	USD	700.000,00	4	COMPONENTI MOTORI ELICOTTERO NH 90 - PARTI TURBINA	16.960,00	51.643,22
AGUSTAWESTLAND SPA	USD	77.347,50	1	COMPONENTI MOTORI A 129	612,65	57.043,66
AGUSTAWESTLAND SPA	USD	4.650,00	10	COMPONENTI PER ELICOTTERI AW169	1.671,06	0,00
AGUSTAWESTLAND SPA	USD	800.000,00	2	CONNETTORI	7.811,29	0,00
AGUSTAWESTLAND SPA	USD	739.650,00	9	FARI	177.797,45	0,00
AGUSTAWESTLAND SPA	USD	134.418,60	27	INGRANAGGI	60.991,69	0,00
AGUSTAWESTLAND SPA	USD	3.000.000,00	16	LAVORI DI METALLI COMUNI	20.534,44	0,00
AGUSTAWESTLAND SPA	USD	220.055,20	14	OCCHIALI PER VISIONE INERAROSSO	84.777,11	0,00
AGUSTAWESTLAND SPA	USD	349.586,56	17	PANNELLI COMANDO	184.191,19	11.030,49
AGUSTAWESTLAND SPA	USD	3.000.000,00	5	PANNELLI COMANDO	56.585,62	0,00
AGUSTAWESTLAND SPA	USD	3.000.000,00	2	PANNELLI DI COMANDO	27.051,56	27.051,56
AGUSTAWESTLAND SPA	USD	134.418,60	10	PARTI DI ELICOTTERI	3.375,08	0,00
AGUSTAWESTLAND SPA	USD	2.000.000,00	21	PARTI DI ELICOTTERO COMPONENTI AW 101	60.412,60	0,00
AGUSTAWESTLAND SPA	USD	2.000.000,00	80	PARTI DI ELICOTTERO COMPONENTI AW129	61.405,80	0,00
AGUSTAWESTLAND SPA	USD	2.000.000,00	4	PARTI DI ELICOTTERO COMPONENTI CH47	1.349,91	0,00

TAB. O

Tipo di operazione: Importazione Definitiva (IM)

Denominazione operatore	Codice valuta	Ammontare in valuta	Quantità	Materiale oggetto del contratto	Stato di avanzamento annuale (Euro)	Utilizzo anni precedenti (Euro)
AGUSTAWESTLAND SPA	USD	13.831.626,64	1	PARTI DI TURBINE	48.456,91	2.001.744,30
AGUSTAWESTLAND SPA	USD	15.000.000,00	1	PARTI DI TURBINE	156,79	0,00
AGUSTAWESTLAND SPA	EUR	67.745.577,72	17	PARTI DI TURBINE	15.393,01	0,00
AGUSTAWESTLAND SPA	USD	800.000,00	2	PARTI ELICOTTERI	6.019,57	0,00
AGUSTAWESTLAND SPA	USD	3.000.000,00	16	PARTI ELICOTTERI	59.450,51	0,00
AGUSTAWESTLAND SPA	USD	600.000,00	100	PARTI ELICOTTERI	277.004,49	141.795,78
AGUSTAWESTLAND SPA	EUR	67.745.577,72	6	PARTI ELICOTTERO	47.336,45	0,00
AGUSTAWESTLAND SPA	USD	2.000.000,00	23	PARTI ELICOTTERO COMPONENTI NIP90	110.003,82	0,00
AGUSTAWESTLAND SPA	USD	3.000.000,00	8	PARTI VERRICELLI	1.388,03	0,00
AGUSTAWESTLAND SPA	USD	3.000.000,00	10	RICETRASMITTENTI	410.338,37	27.051,56
AGUSTAWESTLAND SPA	USD	3.000.000,00	21	SERRATURE	27.013,17	27.051,56
AGUSTAWESTLAND SPA	USD	600.000,00	1	STRUMENTI ELETTRONICI	1.892,95	141.795,78
AGUSTAWESTLAND SPA	EUR	67.745.577,72	1	STRUMENTI DI MISURA	78.584,87	0,00
AGUSTAWESTLAND SPA	USD	3.000.000,00	10	STRUMENTI DI MISURA/CONTROLLO	82.386,15	0,00
AGUSTAWESTLAND SPA	EUR	67.745.577,72	1	STRUMENTI ELETTRONICI	66.390,67	0,00
AGUSTAWESTLAND SPA	USD	800.000,00	1	STRUMENTI ELETTRONICI	4.261,28	0,00
AGUSTAWESTLAND SPA	USD	49.410,00	2	STRUMENTI ELETTRONICI	1.717,73	0,00
AGUSTAWESTLAND SPA	USD	2.000.000,00	8	STRUMENTI ELETTRONICI - COMPONENTI CH47	19.442,08	0,00
AGUSTAWESTLAND SPA	USD	465.754,00	3	STRUMENTI INDICATORI	32.070,76	204.137,00
AGUSTAWESTLAND SPA	USD	22.099.624,00	1	TELICAMERE INERAR	598.520,62	0,00
AGUSTAWESTLAND SPA	USD	13.831.626,64	3	TURBINE	2.027.798,74	2.001.744,30
AGUSTAWESTLAND SPA	USD	5.000.000,00	5	TURBINE - 1100KW	646.886,71	0,00
AGUSTAWESTLAND SPA	USD	15.000.000,00	6	TURBINE MENO DI 1000	730.694,66	0,00

TAB. O

Tipo di operazione: Importazione Definitiva (IM)

Denominazione operatore	Codice valuta	Ammontare in valuta	Quantità	Materiale oggetto del contratto	Stato di avanzamento annuale (Euro)	Utilizzo anni precedenti (Euro)
AGUSTAWESTLAND SPA	EUR	67.745.577,72	3	VALVOLE	8.002,49	0,00
AGUSTAWESTLAND SPA	USD	3.000.000,00	18	VERRICELLI	1.258.289,67	0,00
AGUSTAWESTLAND SPA	USD	3.000.000,00	10	VERRICELLI	689.433,20	0,00
ALENIA AERMACCHI SPA	EUR	721.603,55	7	PARTI DI RICAMBIO DEL C 27J	189.199,10	207.129,15
ALENIA AERMACCHI SPA	USD	612.614,47	328	AEROMOBILE M36 COMPONENTI IMPIANTO FRANTUMAZ. FETTUCCIO	323.775,21	38.820,47
ALENIA AERMACCHI SPA	EUR	2.368.203,52	1	ANTENNE C 27J	4.728,64	1.176.649,65
ALENIA AERMACCHI SPA	USD	5.470,00	3	APU BOTTLE EXPLOSIVE CARTRIDGE - P/N 30903871	1.235,23	0,00
ALENIA AERMACCHI SPA	USD	17.791,00	7	APU BOTTLE EXPLOSIVE CARTRIDGE P/N 30908371 HD VELIVOLO C 27J	2.882,20	0,00
ALENIA AERMACCHI SPA	EUR	1.106.790,00	20	COMPONENTI CASCO PILOTA AFROMOBILE M346 HELMIET MOUNTED DISPLAY SYSTEM	261.144,28	214.399,30
ALENIA AERMACCHI SPA	EUR	2.368.203,52	4	PARTI AVIO C 27J	47.801,55	1.176.649,65
ALENIA AERMACCHI SPA	EUR	1.500.000,00	14	PARTI DEL VELIVOLO C 27J	10.040,14	1.481.492,78
ALENIA AERMACCHI SPA	EUR	69.541.261,00	49	PARTI VELIVOLO	1.147.298,70	5.321.722,99
ALENIA AERMACCHI SPA	USD	21.328,00	8	PARTI VELIVOLO C 27J APC BOTTLE EXPLOSIVE CARTRIDGE P/N 30903872	15.940,61	0,00
ALENIA AERMACCHI SPA	EUR	199.364.705,59	31	PARTI VELIVOLO C 27J	5.120.398,34	9.440.146,54
ALENIA AERMACCHI SPA	EUR	375.000,00	4	SCALI DI MONTAGGIO DEL VELIVOLO C 27J	3.489,16	232.657,90
ALENIA AERMACCHI SPA	EUR	200.000,00	1	SCALI DI MONTAGGIO DEL VELIVOLO C 27J	409,01	43.548,47
ALENIA AERMACCHI SPA	EUR	2.368.203,52	2	STRUMENTI DI BORDO C 27J	130.867,95	1.176.649,65
ASE S.P.A.	USD	33.400,00	13	ELETTROVENTILATORE	7.348,89	8.547,99
ASE S.P.A.	EUR	45.000,00	110	ISOLATORE CERAMICO P/N 83714010	10.587,50	0,00
AVIO S.P.A.	EUR	350.000,00	30	SQUIDS ELETTRICI 3850 P97 PER MISSILI MARTE MK2/N	26.700,00	84.709,00
AVIO S.P.A.	EUR	350.000,00	30	SQUIDS ELETTRICI 3850 P98	24.900,00	84.709,00
B.M.D. S.P.A.	USD	135.000,00	1	SISTEMA DI RILEVAZIONE RADIOLOGICA MRD 1000	55.701,92	0,00
B.M.D. S.P.A.	EUR	2.000.000,00	2	SISTEMI DI RILEVAZIONE RADIOLOGICA	235.730,00	400.251,26

TAB. O

Tipo di operazione: Importazione Definitiva (IM)

Denominazione operatore	Codice valuta	Ammontare in valuta	Quantità	Materiale oggetto del contratto	Stato di avanzamento annuale (Euro)	Utilizzo anni precedenti (Euro)
ELETTRONICA ASTER S.P.A.	EUR	214.140,00	43	SENSORE GIOSCOPICO GVK 16A (71291000)	214.140,00	0,00
ELETTRONICA S.P.A.	EUR	5.000.000,00	29	AMPLIFICATORI RF DI POTENZA IN BANDELLA TRE CANALI PER TRASMETTORI RADAR-ALLARMI-MISSILI EFA DASS	1.832.920,50	1.441.167,00
ELETTRONICA S.P.A.	EUR	6.547.200,00	54	ANTENNA GONIOMETRICA OMNIDIREZIONALE FINE OMNI POSTERIORE-SGMATTORE A RADIOFREQUENZA	623.735,00	645.184,00
ELETTRONICA S.P.A.	EUR	770.941,00	25	ANTENNE BSI-POWER SUPPLY UNIT-INSTANT FREQ. WINDING-RADAR EXTRACOR	770.941,00	0,00
ELETTRONICA S.P.A.	USD	18.000.000,00	1	ATTREZZATURA PER ASSISTENZA TECNICA JD-HELU PROTOTYPE	37.636,43	0,00
ELETTRONICA S.P.A.	USD	18.000.000,00	3	ATTREZZATURA PER ASSISTENZA TECNICA CAVI DEL SISTEMA DIRCM	4,52	0,00
ELETTRONICA S.P.A.	USD	15.165.916,00	23	COMPONENTI RICAMBI	1.139.461,05	120.436,58
ELETTRONICA S.P.A.	EUR	1.084.566,00	5	DISTRIBUTORE PER ATTIVATORI RADIO DI ORDIGNI ESI OSIVI C-GUARD RJ	61.168,00	0,00
ELETTRONICA S.P.A.	EUR	1.084.566,00	10	MANPACK ATTREZZ. - HILL GUN FOR ELT-334V12 RJ C-GUARD	879.708,00	0,00
ELETTRONICA S.P.A.	EUR	1.084.566,00	10	DISTRIBUTORE PER ATTIVATORI RADIO DI ORDIGNI ESI OSIVI C-GUARD RJ	40.037,00	0,00
ELETTRONICA S.P.A.	EUR	1.084.566,00	1	MANPACK - JAMMING SYSTEM-ELT-334V12 RJ C-GUARD	3.559,00	0,00
ELETTRONICA S.P.A.	EUR	1.084.566,00	5	DISTRIBUTORE PER ATTIVATORI RADIO DI ORDIGNI ESI OSIVI C-GUARD RJ	50.047,00	0,00
ELETTRONICA S.P.A.	EUR	1.084.566,00	30	MANPACK - JCSW (LICENSE AND RUGGEDIZED LAPTOP)	50.047,00	0,00
ELETTRONICA S.P.A.	EUR	1.084.566,00	30	DISTRIBUTORE PER ATTIVATORI RADIO DI ORDIGNI ESI OSIVI C-GUARD RJ	50.047,00	0,00
ELETTRONICA S.P.A.	EUR	1.084.566,00	30	DOCUMENTAZIONE SU SUPPORTO CARTAHO - TECHNICAL MANUALS	50.047,00	0,00
ELETTRONICA S.P.A.	EUR	1.538.073,00	100	DOCUMENTAZIONE SU SUPPORTO INFORMATICO - TECHNICAL MANUALS	93.038,26	1.814.956,83
ELETTRONICA S.P.A.	GBP	1.538.073,00	100	RICAMBI BANCO TEST IBOSEC	2.066.600,00	0,00
ELETTRONICA S.P.A.	EUR	5.430.600,00	11	RICAMBI INGANNATORE IN BANDELLA ALTA-FIB) SISTEMA IMEWS	2.079.379,75	120.436,58
ELETTRONICA S.P.A.	EUR	15.165.916,00	4	SISTEMI ELT-572	146.844,00	1.171.967,00
ELETTRONICA S.P.A.	USD	3.557.746,00	23	SOTTOPARTI DEL SISTEMA EFA DASS	86.780,58	0,00
ELETTRONICA S.P.A.	EUR	115.288,00	1	STAZIONE LASER QCL ATTREZZATURE	900,00	0,00
ELETTRONICA S.P.A.	EUR	8.190,00	2	CARABINE CAL. 9X19	323.679,00	0,00
FABBRICA DI ARMI P. BERETTA S.P.A.	EUR	1.750.000,00	969	DISPOSITIVI DI SOPPRESSIONE DEL RUMORE DA SPARO CAL. 5,56	14.570,00	0,00
FABBRICA DI ARMI P. BERETTA S.P.A.	EUR	1.750.000,00	62	DISPOSITIVI DI SOPPRESSIONE DEL RUMORE DA SPARO CAL. 9X19	3.802,00	4.884,00
FABBRICA DI ARMI P. BERETTA S.P.A.	EUR	800.000,00	10	DISPOSITIVI DI SOPPRESSIONE DEL RUMORE DI SPARO CAL. 7,62X51	132.741,00	49.792,00
FABBRICA DI ARMI P. BERETTA S.P.A.	EUR	1.120.000,00	397	DISPOSITIVI DI SOPPRESSIONE DEL RUMORE DI SPARO CAL. 5,56		

TAB. O

Tipo di operazione: Importazione Definitiva (IM)

Denominazione operatore	Codice valuta	Ammontare in valuta	Quantità	Materiale oggetto del contratto	Stato di avanzamento annuale (Euro)	Utilizzo anni precedenti (Euro)
FABBRICA DI ARMI P. BERETTA S.P.A.	EUR	5.750.000,00	1090	DISPOSITIVO DI SOPPRESSIONE DEL RUMORE DI SPARO CAL. 5,56	367.900,00	0,00
FABBRICA DI ARMI P. BERETTA S.P.A.	EUR	1.120.000,00	131	DISPOSITIVO DI SOPPRESSIONE DEL RUMORE DI SPARO CAL. 9X19	30.536,20	49.792,00
FABBRICA DI ARMI P. BERETTA S.P.A.	USD	27.776,00	10	FUCILA ASSALTO CAL. 5,56X45 MM NATO ARX-160	20.907,79	0,00
FABBRICA DI ARMI P. BERETTA S.P.A.	EUR	8.190,00	2	FUCILE ASSALTO CAL. 5,56 ARX-160 NATO	3.400,00	0,00
FABBRICA DI ARMI P. BERETTA S.P.A.	EUR	8.149,00	3	FUCILE DI ASSALTO CAL. 5,56 NATO MOD. ARX-160	5.100,00	0,00
FABBRICA DI ARMI P. BERETTA S.P.A.	EUR	3.765,15	2	FUCILE DI ASSALTO CAL. 5,5X45 MM NATO MOD. ARX-160	2.000,00	0,00
FABBRICA DI ARMI P. BERETTA S.P.A.	EUR	8.190,00	2	LANCIAGRANATE CAL. 40	2.000,00	0,00
FABBRICA DI ARMI P. BERETTA S.P.A.	EUR	3.765,15	2	LANCIAGRANATE GLX-160 CAL. 40 MM	1.400,00	0,00
FABBRICA DI ARMI P. BERETTA S.P.A.	EUR	8.149,00	1	LANCIAGRANATE SINGOLO CAL. 40	1.000,00	0,00
FABBRICA DI ARMI P. BERETTA S.P.A.	EUR	180.000,00	65000	MUNIZIONE CAL. 5,56X45	18.200,00	6.818,60
FABBRICA DI ARMI P. BERETTA S.P.A.	USD	350.000,00	50000	MUNIZIONE CAL. 7,62 X 39 MM	263.455,02	0,00
FABBRICA DI ARMI P. BERETTA S.P.A.	EUR	3.765,15	19	PARTI DI RICAMBIO PER FUCILE DI ASSALTO CAL. 5,56X45 MM NATO MOD. ARX-160	273,75	0,00
FABBRICA DI ARMI P. BERETTA S.P.A.	EUR	3.765,15	7	PARTI DI RICAMBIO PER LANCIAGRANATE GLX-160 CAL. 40MM	91,40	0,00
FABBRICA DI ARMI P. BERETTA S.P.A.	EUR	8.190,00	7	PARTI RICAMBIO	650,00	0,00
FABBRICA DI ARMI P. BERETTA S.P.A.	EUR	8.149,00	28	PARTI VARIE DI RICAMBIO PER FUCILE DI ASSALTO CAL. 5,56 NATO MOD. ARX-160	2.000,00	0,00
FABBRICA DI ARMI P. BERETTA S.P.A.	EUR	8.149,00	7	PARTI VARIE DI RICAMBIO PER LANCIAGRANATE SINGOLO CAL. 40	49,00	0,00
FABBRICA DI ARMI P. BERETTA S.P.A.	EUR	700,00	2	PISTOLA SEMIAUTOMATICA CAL. 9X19	700,00	0,00
FABBRICA DI ARMI P. BERETTA S.P.A.	EUR	8.190,00	4	PISTOLE CAL. 9X19	1.240,00	0,00
FABBRICA DI ARMI P. BERETTA S.P.A.	EUR	144.640,00	2	PUNTAIORE LASER INVISIBILE CON INTENSIFICATORE LUMINOSO DBAL-12	1.073,44	15.794,45
FABBRICA DI ARMI P. BERETTA S.P.A.	EUR	180.000,00	45	PUNTAIORE LASER VISIBILE ED INVISIBILE CON INTENS. LUMIN. DBAL-A11	53.137,21	0,00
FABBRICA DI ARMI P. BERETTA S.P.A.	EUR	144.640,00	3	PUNTAIORE LASER VISIBILE ED INVISIBILE CON INTENSIFICATORE LUMINOSO DBAL-A2	1.236,09	15.794,45
FABBRICA DI ARMI P. BERETTA S.P.A.	EUR	2.000,00	1	SISTEMA DI ARMA A BASSA LETALITA CAL. 12 MOD. LTT X-700	2.000,00	0,00
GE AVIO S.R.L.	USD	12.000.000,00	57	FUSIONI PER LA FABBRICAZIONE DEL SUPPORTO CUSCINETTO DEL MOTORE FH-200	612.211,52	3.790.065,65

TAB. O

Tipo di operazione: Importazione Definitiva (IM)

Denominazione operatore	Codice valuta	Ammontare in valuta	Quantità	Materiale oggetto del contratto	Stato di avanzamento annuale (Euro)	Utilizzo anni precedenti (Euro)
ISI GEIE S.P.A.	EUR	708.555,00	5	SENSORE INERZIALE PER MISSILE	41.440,00	642.904,03
ITT CANNON VEAM ITALIA S.R.L.	USD	3.918,12	40	111.00.00068	979,99	0,00
ITT CANNON VEAM ITALIA S.R.L.	USD	3.918,12	40	CONNETTORI ELETTRICI PER APPARECCHIATURE ELETTRONICHE	1.969,29	0,00
ITT CANNON VEAM ITALIA S.R.L.	USD	1.110,01	10	CONNETTORI PER APPARECCHI ELETTRONICHE	835,54	0,00
ITT CANNON VEAM ITALIA S.R.L.	USD	14.100,24	38	CONNETTORI PER APPARECCHIATURE ELETTRONICHE	1.745,19	4.133,36
ITT CANNON VEAM ITALIA S.R.L.	USD	3.573,12	10	CONNETTORE PN 01294002202	790,52	0,00
ITT CANNON VEAM ITALIA S.R.L.	USD	3.573,12	10	CONNETTORE PN 042941	835,54	0,00
ITT CANNON VEAM ITALIA S.R.L.	USD	3.573,12	24	CONNETTORE PN 2495500012	1.063,54	0,00
M.E.S. S.P.A. MECCANICA PER L'ELETTRONICA	EUR	81.224,00	208	APPARECCHIO VISIONE NOTTURNA VG186 ASSIEME OCOLARE E OBBIETTIVO F.LAPPO/PROTEZIONE	81.224,00	0,00
M.E.S. S.P.A. MECCANICA PER L'ELETTRONICA	EUR	371.087,80	4660	BOSSOLO PER COLPO CAL. 40 MM L/70	134.441,00	0,00
M.E.S. S.P.A. MECCANICA PER L'ELETTRONICA	EUR	371.087,80	4660	CANNELLO A PERCUSSIONE PER COLPO CAL. 40 MM L/70	45.015,60	0,00
M.E.S. S.P.A. MECCANICA PER L'ELETTRONICA	EUR	43.373,60	10000	CARTUCCIA CAL. 12,7 MM (50 INCH) BALL/TRACER M17 LINKED	27.711,60	0,00
M.E.S. S.P.A. MECCANICA PER L'ELETTRONICA	EUR	155.216,00	10000	CARTUCCIA CAL. 12,7 MM (50 INCH) BLANK LINKED	15.662,00	0,00
M.E.S. S.P.A. MECCANICA PER L'ELETTRONICA	EUR	43.373,60	10000	CARTUCCIA CAL. 12,7 MM (50 INCH) BLANK LINKED	15.662,00	0,00
M.E.S. S.P.A. MECCANICA PER L'ELETTRONICA	EUR	155.216,00	50000	CARTUCCIA CAL. 12,7 MM X 99-4X1 API MS/API-T M20 LINKED	129.850,00	0,00
M.E.S. S.P.A. MECCANICA PER L'ELETTRONICA	EUR	155.216,00	4000	CARTUCCIA CAL. 12,7 MM X 99 M2 AP LINKED	9.704,00	0,00
M.E.S. S.P.A. MECCANICA PER L'ELETTRONICA	EUR	3.900,00	650	CARTUCCIA CAL. 12,7 MM X 99 PERFORANTE	3.900,00	0,00
M.E.S. S.P.A. MECCANICA PER L'ELETTRONICA	EUR	180.000,00	50000	CARTUCCIA CAL. 12,7 MM X 99 SNIPER RM06	180.000,00	0,00
M.E.S. S.P.A. MECCANICA PER L'ELETTRONICA	EUR	371.087,80	420	COLPO COMPLETO CAL. 40 MM L/70 HEFT CON SPIOLETTA A PERCUSSIONE	62.844,60	0,00
M.E.S. S.P.A. MECCANICA PER L'ELETTRONICA	EUR	76.080,00	117	FRISCOPIO MES M 297	74.178,00	0,00
M.E.S. S.P.A. MECCANICA PER L'ELETTRONICA	EUR	3.680.000,00	29	FORGIATO DELLA GUIDA 1247001 REV D FORGIATO DELLA RALLA 1247002 REV D	43.880,00	543.230,00
M.E.S. S.P.A. MECCANICA PER L'ELETTRONICA	USD	113.400,00	18000	INNESCO ELETTRICO (MICRODETONATORE) TIPO 1 DT 160	85.359,43	0,00
M.E.S. S.P.A. MECCANICA PER L'ELETTRONICA	EUR	371.087,80	2000	POLVERE DI LANCIO SINGOLA BASE PER COLPO CAL. 40 MM L/70	38.940,00	0,00

TAB. O

Tipo di operazione: Impottazione Definitiva (IM)

Denominazione operatore	Codice valuta	Ammontare in valuta	Quantità	Materiale oggetto del contratto	Stato di avanzamento annuale (Euro)	Utilizzo anni precedenti (Euro)
M.E.S. S.P.A. MECCANICA PER L. ELETTRONICA	EUR	371.087,80	420	PROIETTILE CAL. 40 MM L/70 AP	16.480,80	0,00
M.E.S. S.P.A. MECCANICA PER L. ELETTRONICA	EUR	371.087,80	3020	PROIETTILE CAL. 40 MM L/70 TP	54.209,00	0,00
M.E.S. S.P.A. MECCANICA PER L. ELETTRONICA	EUR	371.087,80	520	PROIETTILE CARICO CAL. 40 MM L/70 TP-T	19.156,80	0,00
M.E.S. S.P.A. MECCANICA PER L. ELETTRONICA	EUR	750.000,00	104	TUBI INTENSIFICATORE DI IMMAGINE	239.200,00	0,00
M.P.G. INSTRUMENTS S.R.L.	USD	810.000,00	2	DMP-P BENCH TEST SET (T-760)	121.565,68	0,00
M.P.G. INSTRUMENTS S.R.L.	USD	180.000,00	1	IFF RAMP TEST SET GENERATORE RICEVITORE PORTATILE SIGNAL IFF MODIO 1.2.3.4.C. SUFF-701(D)	15.240,50	13.625,89
M.P.G. INSTRUMENTS S.R.L.	USD	616.360,00	4	N.10 BENCH TEST SET 45 TS CON INTERROGATORE	7.226,19	127.662,78
M.P.G. INSTRUMENTS S.R.L.	USD	150.000,00	1	RADIO TEST SET	11.938,28	0,00
M.P.G. INSTRUMENTS S.R.L.	USD	135.000,00	3	RAMP TEST SET MOD.6015	30.648,10	20.251,57
MBDA ITALIA SPA	EUR	836.280,00	68	BOOSTER PER MISSILE MARTE MK2/N IGNITER NC ACCENDITORE	836.280,00	0,00
MBDA ITALIA SPA	EUR	5.902.000,00	2	BOOSTER PER MISSILE OTOMAT	42.000,00	0,00
MBDA ITALIA SPA	EUR	2.706.060,00	1	MISSILE MARTE - PARTI	18.772,00	1.818.340,00
MBDA ITALIA SPA	EUR	1.172.848,00	1	NGOM GRUPPO NAVALE PER LA GESTIONE DELLE MUNIZIONI	831.121,00	0,00
MBDA ITALIA SPA	EUR	22.428.060,00	1	PARTI AVANTI MISSILE	132.785,00	10.674.197,80
MBDA ITALIA SPA	EUR	773.884,00	15	PARTI DI MISSILE MARTE MK2N N FUSOLIERE COMPLETE DI ASSERVIMENTI	99.851,67	30.000,00
MBDA ITALIA SPA	EUR	5.800.000,00	1	PARTI MISSILE	260.000,00	871.000,00
MBDA ITALIA SPA	EUR	16.758.000,00	532	PARTI MISSILE	2.918.900,00	3.154.725,41
MBDA ITALIA SPA	EUR	4.200.000,00	73	PARTI MISSILE	860.872,13	260.985,04
MBDA ITALIA SPA	USD	40.262,00	2	PARTI MISSILE	30.306,36	0,00
MBDA ITALIA SPA	USD	17.400,00	2	PARTI MISSILE	5.005,65	8.091,83
MBDA ITALIA SPA	EUR	31.963.092,00	73	PARTI MISSILE METEOR	4.050.439,00	11.782.867,00
MBDA ITALIA SPA	USD	1.240.575,00	93	RADAR ALTIMETRO ANTENNA RADAR IMU	435.024,46	498.791,87
MBDA ITALIA SPA	EUR	122.249,00	14	RICAMBI MISSILE OTOMAT MK 2/A	121.979,00	0,00

TAB. O

Tipo di operazione: Importazione Definitiva (IM)

Denominazione operatore	Codice valuta	Ammontare in valuta	Quantità	Materiale oggetto del contratto	Stato di avanzamento annuale (Euro)	Utilizzo anni precedenti (Euro)
MICROTECNICA S.R.L.	EUR	38.362,00	15	RICAMBI COMPRESSORE ELICOTTERO NH90	13.793,21	0,00
MICROTECNICA S.R.L.	EUR	1.000.000,00	1	VITIA CIRCOLEAZIONE DI SFERA	18.079,87	0,00
MOOG ITALIANA S.R.L.	USD	100.550,00	100	SCATOLA INGRANAGGI	6.770,04	6.594,05
MOOG ITALIANA S.R.L.	USD	100.550,00	50	CONNETTORE DI SEGNALF C87160-003	3.385,02	6.594,05
MOOG ITALIANA S.R.L.	USD	100.550,00	50	CONNETTORE DI SEGNALF C87160-004	4.011,29	6.594,05
MOOG ITALIANA S.R.L.	USD	100.550,00	49	CONNETTORE DI SEGNALF C99019-003	3.931,07	6.594,05
MOOG ITALIANA S.R.L.	EUR	30.745,00	584	CONNETTORE DI SEGNALF C99019-004	7.843,12	0,00
MOOG ITALIANA S.R.L.	USD	198.000,00	264	MAGNETTE C79609-001	95.013,17	29.807,30
MOOG ITALIANA S.R.L.	USD	23.088,00	3	RESOLVER PER MOTORELETTRICI MOD C87177-007	17.379,00	0,00
MOOG ITALIANA S.R.L.	USD	27.543,00	10	SERVOVALVOLA	691,08	0,00
MOOG ITALIANA S.R.L.	USD	207.155,20	90	VALVOLA	6.219,72	98.265,31
NORTHROP GRUMMAN ITALIA S.P.A.	USD	6.000.000,00	309	VALVOLE C87124-003	161.187,05	3.296.834,93
NORTHROP GRUMMAN ITALIA S.P.A.	GBP	2.837.751,62	18	ACCELEROMETRI RBA-500	483.622,84	940.568,65
NORTHROP GRUMMAN ITALIA S.P.A.	GBP	2.837.751,62	19	AFC	237.399,79	940.568,65
NORTHROP GRUMMAN ITALIA S.P.A.	EUR	5.000.000,00	88	ANTENNA SET	720.064,15	229.680,00
NORTHROP GRUMMAN ITALIA S.P.A.	EUR	5.000.000,00	1	CARTELLE ELETTRONICHE DEL SOTTOSISTEMA DI NAVIGAZIONE AEREA	14.110,00	229.680,00
NORTHROP GRUMMAN ITALIA S.P.A.	EUR	2.000.000,00	348	RECEVITORE GPS JGPSU	1.240.540,00	318.227,00
NORTHROP GRUMMAN ITALIA S.P.A.	EUR	511.800,00	24	CARTELLE ELETTRONICHE QUALLI PARTI DEL SOTTOSISTEMA DI NAVIGAZIONE AEREA EHNS	86.040,00	401.812,00
NORTHROP GRUMMAN ITALIA S.P.A.	USD	123.916,00	2	FIBER OPTIC GYRO-GIROSCOPIO A FIBRE OTTICHE PARTI DELL'ASSIEME	29.863,76	63.229,21
NORTHROP GRUMMAN ITALIA S.P.A.	GBP	2.837.751,62	3	SENSORE INERZIALE PROG. MISSILI SLIRIS-1	2.994,42	940.568,65
NORTHROP GRUMMAN ITALIA S.P.A.	GBP	2.837.751,62	18	FLEX VALVE QUALLI PARTI DEL SOTTOSISTEMA AEREO DI RIFERIMENTO ED ASSE TO LISA 200	67.735,28	940.568,65
NORTHROP GRUMMAN ITALIA S.P.A.	USD	4.500.000,00	20	GASTEK (AST)	45.359,43	2.033.458,79
NORTHROP GRUMMAN ITALIA S.P.A.	EUR	50.000,00	3	GASTEK ASS	13.487,00	17.216,00
NORTHROP GRUMMAN ITALIA S.P.A.	EUR	50.000,00	20	GIROSCOPI G2000 QUALLI PARTI DELL'ASSIEME MISSILISTICO G2000 PACKAGE		
NORTHROP GRUMMAN ITALIA S.P.A.	EUR	50.000,00	3	GIROSCOPIO MICROFORCE PER SISTEMI MISSILISTICI ACCELEROMETRI B290 HG PER SISTEMI MISSILISTICI		

TAB. O

Tipo di operazione: Importazione Definitiva (IM)

Denominazione operatore	Codice valuta	Ammontare in valuta	Quantità	Materiale oggetto del contratto	Stato di avanzamento annuale (Euro)	Utilizzo anni precedenti (Euro)
NORTHROP GRUMMAN ITALIA S.P.A.	USD	1.815.625,00	5	LN200 PARTI SOTTOSISTEMA RIFERIMENTO ASSETTO LISA 200	82.329,70	1.004.422,28
NORTHROP GRUMMAN ITALIA S.P.A.	USD	6.562.500,00	18	LN200 QUALI PARTI DEL SOTTOSISTEMA AEREO DI RIFERIMENTO ED ASSETTO LISA 200	314.881,45	82.329,70
NORTHROP GRUMMAN ITALIA S.P.A.	GBP	1.400.000,00	41	PARTI DEL SOTTOSISTEMA AEREO DI RIFERIMENTO ED ASSETTO LISA 200 CONSISTENTI IN HUDR-VISUALIZZAZIONE RIPETITORE DATI VOLO	536.684,56	1.074.038,60
NORTHROP GRUMMAN ITALIA S.P.A.	USD	803.543,00	3	PARTI SOTTOSISTEMA NAVIGAZIONE INERZIALE PER APPLICAZIONE AEREA FINS-100 PER VELLIVELLO COMBATTIMENTO	122.845,31	362.981,56
NORTHROP GRUMMAN ITALIA S.P.A.	EUR	1.000.000,00	14	SCHEDE GPS PARTI DEL SOTTOSISTEMA LISA 200	53.186,00	190.953,00
NORTHROP GRUMMAN ITALIA S.P.A.	EUR	2.900.000,00	11	SCHEDE GPS QUALI PARTI DEL SOTTOSISTEMA DI NAVIGAZIONE AEREA RICEVITORE JPS JGPSU	41.789,00	40.000,00
NORTHROP GRUMMAN ITALIA S.P.A.	USD	9.500.000,00	110	SENSORI LN200 X SOTTOSISTEMI DI NAVIGAZIONE X VEHICOLI	1.824.468,20	1.663.389,54
NORTHROP GRUMMAN ITALIA S.P.A.	USD	2.187.500,00	11	SENSORI LN200 QUALI PARTI DEL SOTTOSISTEMA AEREO DI RIFERIMENTO ED ASSETTO LISA 200	181.125,33	994.784,22
NORTHROP GRUMMAN ITALIA S.P.A.	EUR	82.903,44	16	SOTTOSISTEMA AEREO RIFERIMENTO ASSETTO NAVVEX (H-200 TRIAD E MICRO FORS I)	66.992,00	0,00
NORTHROP GRUMMAN ITALIA S.P.A.	EUR	900.000,00	31	SOTTOSISTEMA DI NAVIGAZIONE AEREA HEINS CARTELLE ELETTRONICHE DENOMINATE PSL28V E PSL115V	17.966,37	9.074,57
NORTHROP GRUMMAN ITALIA S.P.A.	EUR	900.000,00	23	SOTTOSISTEMA DI NAVIGAZIONE AEREA RICEVITORE GPS SGPSU DENOMINATE PSL28V	17.704,71	9.074,57
NORTHROP GRUMMAN ITALIA S.P.A.	USD	15.000.000,00	5	SOTTOSISTEMI NAVIGAZIONE INERZIALE TERRESTRI LN-270	185.735,79	2.452.691,00
OTO MELARA S.P.A.	EUR	8.000.000,00	190	2000 CARICA ESPLOSIVO PROIETTILE DAVIDE-2000 CARICA ESPLOSIVO PROIETTILE VULCANO 127-2000 CARICA ESPLOSIVO PROIETTILE	205.218,80	144.828,83
OTO MELARA S.P.A.	EUR	3.900.000,00	1	AMPLIFICATORI DI POTENZA MODULO HIPA COMPONENTI COMPLESSI NAVALI 7662	55.000,00	3.350.000,00
OTO MELARA S.P.A.	USD	2.400.000,00	10	ARMA 762 MM PER PINTLE MOUNT	350.118,89	0,00
OTO MELARA S.P.A.	EUR	497.715,00	20	ARMA 12.7	273.300,00	0,00
OTO MELARA S.P.A.	EUR	1.400.000,00	26	ARMA 12.7	346.090,00	222.505,00
OTO MELARA S.P.A.	EUR	700.000,00	12	ARMA 12.7	172.200,00	399.500,00
OTO MELARA S.P.A.	EUR	100.000,00	97	ATTREZZATURE PER LA FABBRICAZIONE DI CONTENITORI PER MISSILE CONTROCARRO SPIKE	65.561,93	0,00
OTO MELARA S.P.A.	EUR	10.000,00	43	ATTREZZATURE PER LA MANUTENZIONE DEL COMPLESSO NAVALE DA 76.62 SR	10.000,00	0,00
OTO MELARA S.P.A.	EUR	800.000,00	1	ATTREZZATURE PER PROVE DI MESSA A PUNTO PER COMPLESSO NAVALE DA 127.64 CON COGFIANI DI BORDO	800.000,00	0,00
OTO MELARA S.P.A.	EUR	100.000,00	1024	ATTREZZATURE CUM 95 O-RING P.N. 408831149	17.165,98	0,00
OTO MELARA S.P.A.	EUR	80.000,00	21	CARICA ESPLOSIVO PER PROIETTILE VULCANO	2.100,00	7.000,00

TAB. O

Tipo di operazione: Importazione Definitiva (IM)

Denominazione operatore	Codice valuta	Ammontare in valuta	Quantità	Materiale oggetto del contratto	Stato di avanzamento annuale (Euro)	Utilizzo anni precedenti (Euro)
OTO MELARA S.P.A.	NOK	45.200.000,00	20000	CARTUCCIA CAL. 127 MM API	119.697,69	317.198,88
OTO MELARA S.P.A.	USD	7.000.000,00	53	COMPONENTI OTTICI DNRS 388 PER TORRETTA IIII FIST	1.073.441,67	1.389.404,52
OTO MELARA S.P.A.	EUR	90.000,00	3	CONSEGNO DI MIRA PER ARMA DA 127 MM COMPOSTO DA : ASSIEME DI MIRA POSTERIORE - KIT DI ALLINEAMENTO FRONTALE	1.621,05	46.452,50
OTO MELARA S.P.A.	GBP	750.000,00	2600	DETONATORI PIETRICI PROGRAMMA VULCANO E DAVIDE	93.050,66	45.390,26
OTO MELARA S.P.A.	USD	3.300.000,00	22	LANCIAGRANATE AUTOMATICO CAL. 40MM MK 19 AGI	575.512,27	906.736,92
OTO MELARA S.P.A.	EUR	500,00	1	MANUALE SU CD ROM PER MUNIZIONAMENTO CANNONE 27 MM	500,00	0,00
OTO MELARA S.P.A.	EUR	59.508,00	1200	MUNIZIONI INERTI DA ESERCITAZIONE 30 MM MAUSER TP	119.016,00	-59.508,00
OTO MELARA S.P.A.	EUR	8.000.000,00	1650	PROPELLENTE PER CARICA DA 76MM 127MM 155MM	93.459,00	0,00
OTO MELARA S.P.A.	EUR	272.650,00	3000	PROPELLENTE PER CARICA LANCIO MUNIZIONI DA 127 MM	129.150,00	117.777,00
OTO MELARA S.P.A.	EUR	4.000.000,00	2	TORRETTA HITFIST 30MM PARTI DI RICAMBIO	89.751,00	1.585.816,30
R.W.M. ITALIA S.P.A.	EUR	2.500.000,00	55	ATTACK BOMBA DI PENETRAZIONE - VIOTA	341.000,00	0,00
R.W.M. ITALIA S.P.A.	EUR	92.532,98	121	BOMBA 2000I B BLU109 - KIT DI RICAMBIO - TUBI DI INNESCO	92.532,98	0,00
R.W.M. ITALIA S.P.A.	EUR	4.600.000,00	59078	ESPLOSIVO CXM-7	1.046.859,70	339.507,00
R.W.M. ITALIA S.P.A.	USD	5.100.000,00	95256	ESPLOSIVO CXM-7	1.123.569,08	0,00
R.W.M. ITALIA S.P.A.	EUR	1.500.000,00	1200	ESPLOSIVO DPX-1	26.268,00	70.567,00
R.W.M. ITALIA S.P.A.	EUR	7.480.000,00	1900	ESPLOSIVO BMX	118.364,00	46.078,00
R.W.M. ITALIA S.P.A.	EUR	15.000,00	30	ESPLOSIVO SEMITEX 10SE	3.070,00	1.470,00
R.W.M. ITALIA S.P.A.	USD	560.000,00	8000	GIRETTA CON ANELLI O-SWIVEL AND LINK	111.403,84	54.162,59
R.W.M. ITALIA S.P.A.	EUR	700.000,00	51	PARCOI TESTA IN GUERRA PER MISSILE VUOTE	365.550,00	0,00
R.W.M. ITALIA S.P.A.	EUR	936.000,00	17856	POLIBUTADIENE	117.849,60	111.242,60
R.W.M. ITALIA S.P.A.	USD	3.000.000,00	62000.12	POLYURE DI ALLUMINIO DI FORMA SFERICA	488.101,51	0,00
R.W.M. ITALIA S.P.A.	USD	250.000,00	40	TRIPENILBISMUTO (TPB)	26.753,18	0,00
RHEINMETALL ITALIA S.P.A.	CHF	260.000,00	2	AFFUSTO NAVALE DA 20MM TIPO GAM-B01	214.058,72	0,00

TAB. O

Tipo di operazione: Importazione Definitiva (IM)

Denominazione operatore	Codice valuta	Ammontare in valuta	Quantità	Materiale oggetto del contratto	Stato di avanzamento annuale (Euro)	Utilizzo anni precedenti (Euro)
RHEINMETALL ITALIA S.P.A.	EUR	500.000,00	15	ASSEMBLIE PRINCIPALI SUBASSEMBLIE PARTI E COMPONENTI PER RADAR DI RICERCA A CORTO RAGGIO SHORAR 2D	101.392,65	0,00
RHEINMETALL ITALIA S.P.A.	EUR	30.000.000,00	6	ASSEMBLIE SUBASSEMBLIE E COMPONENTI PER RADAR DI RICERCA A CORTO RAGGIO SHORAR 2D	783.186,00	0,00
RHEINMETALL ITALIA S.P.A.	EUR	2.000.000,00	7	ASSEMBLIE SUBASSEMBLIE PARTI E COMPONENTI PER RADAR INSEGUIMENTO X BTR MK2 PER SISTEMI NAVALI	78.750,00	83.120,00
RHEINMETALL ITALIA S.P.A.	CHF	30.370,00	1	C'ANNA PER MITRAGLIERA C/A DA 20MM TIPO KAA	25.003,70	0,00
RHEINMETALL ITALIA S.P.A.	CHF	6.996.000,00	4	GRUPPI ELETTROGENI PER AFFUSTI BINATI CAMPALI C/A DA 35 MM COMPLETI DI ACCESSORI	440.615,17	4.406.151,72
RHEINMETALL ITALIA S.P.A.	EUR	1.390.000,00	8	GRUPPO ELETTROGENO UNIVERSALE - DIESEL 25KVA/3000 RPM - UPSU - PER AFFUSTO CAMPALE DA 35MM	922.344,81	0,00
RHEINMETALL ITALIA S.P.A.	EUR	200.000,00	9	PARTI E COMPONENTI PER RADAR DI RICERCA E INSEGUIMENTO IN BANDA X PER SKY SHIELD E SKY GUARD III	65.490,81	43.486,04
RHEINMETALL ITALIA S.P.A.	EUR	1.000.000,00	5	PARTI E COMPONENTI RADAR RICERCA E INSEGUIMENTO BANDA X PER SKY SHIELD E SKY GUARD III	107.103,65	103.191,12
RHEINMETALL ITALIA S.P.A.	EUR	200.000,00	2	PARTI E COMPONENTI RADAR RICERCA E INSEGUIMENTO BANDA X PER SKY SHIELD E SKY GUARD III	25.062,66	90.224,07
SELEX ES SPA	USD	30.350,00	11	ADC/PI/DATA CONTROLLER UNIT CABLE TO STU WALL MOUNT	22.845,31	0,00
SELEX ES SPA	USD	602.000,00	3	ANTENNA PER NATO AGS	135.942,79	0,00
SELEX ES SPA	USD	828.202,00	4	ANTENNA PARABOLICA	588.842,30	0,00
SELEX ES SPA	USD	927.960,00	19	APPARATO PER LA NAVIGAZIONE	698.502,07	0,00
SELEX ES SPA	EUR	1.705.315,00	20	ATTREZZATURE DI COLLAUDO DELLO SPIKE LAUNCHER - GAS BOTTLES	101.920,00	0,00
SELEX ES SPA	EUR	1.560.000,00	2	CAMERE IR MATIS IR	260.000,00	780.000,00
SELEX ES SPA	USD	2.128.500,00	31	CD ROM/DVD SOFTWARE JMPS E SUA MANUTENZIONE	1.155.062,10	0,00
SELEX ES SPA	EUR	795.750,00	1	CD ROM/DVD SOFTWARE JMPS E SUA MANUTENZIONE	605.000,00	0,00
SELEX ES SPA	EUR	40.000,00	1	COMPONENTE DEL RADAR AL TIME-TRO PER VELIVOLO JF-17	40.000,00	0,00
SELEX ES SPA	EUR	173.610,00	1	DIGITAL VIDEO RECORDER (DVDR)	11.385,00	81.225,00
SELEX ES SPA	EUR	49.535.610,00	1	DOCUMENTAZIONE GUARDIAN IB STACK	200,00	466.671,00
SELEX ES SPA	USD	1.759.724,00	4	ELECTRO OPTIC	1.324.594,66	0,00
SELEX ES SPA	USD	665.828,14	5	ENERLINKS III C-BAND AIRBORNE SYSTEM PER FALCO UAV	77.444,59	0,00
SELEX ES SPA	USD	556.379,70	2	ENERLINKS III C-BAND AIRBORNE SYSTEM PER FALCO UAV	278.977,64	0,00

TAB. O

Tipo di operazione: Importazione Definitiva (IM)

Denominazione operatore	Codice valuta	Ammontare in valuta	Quantità	Materiale oggetto del contratto	Stato di avanzamento annuale (Euro)	Utilizzo anni precedenti (Euro)
SELEX ES SPA	USD	665.828,14	15	ENERLINKS III C-BAND GROUND SYSTEM FALCO UAV	423.743,32	0,00
SELEX ES SPA	USD	556.379,70	2	ENERLINKS III C-BAND GROUND SYSTEM PER FALCO UAV	139.825,29	0,00
SELEX ES SPA	EUR	470.556,68	11	ETS MISSION PLANNING AND MISSION DEBRIFING PACKAGE	324.491,74	0,00
SELEX ES SPA	EUR	407.080,00	2	GROBINSOI A PER AIRS SIGMA 40	407.000,00	0,00
SELEX ES SPA	EUR	235.000,00	4	10K55 PERSONAL ROLE RADIO	2.848,48	0,00
SELEX ES SPA	GBP	1.116.020,20	2	HICDR ITT RADIO AD ALTA CAPACITA	3.686,50	1.170.491,07
SELEX ES SPA	USD	900.000,00	1	HIGH POWER AMPLIFIER - PROTOTIPO (AMPLIFICATORE)	75.272,86	0,00
SELEX ES SPA	USD	743.705,72	8	ING 2-ENERLINKS III C-BAND GROUND SYSTEM PER FALCO UAV	142.949,73	416.858,86
SELEX ES SPA	EUR	37.150,00	1	INTEGRATED COOLING ASSY	37.150,00	0,00
SELEX ES SPA	EUR	222.900,00	2	INTEGRATED DETECTORS COOLING SSSY	74.300,00	148.600,00
SELEX ES SPA	EUR	49.535.610,00	28	KIT FORMA ONDA GUARDIA IIS	50.904,00	466.671,00
SELEX ES SPA	USD	225.432,00	24	L.V.P.S. ALIMENTATORE A BASSA TENSIONE PER DISPLAY MULTIFUNZIONE SMD 55	169.689,12	0,00
SELEX ES SPA	USD	267.185,00	4	MIDS LVT-2 - ATTREZZATURE-HOSTE CABLE EBFNET&SUPPORT PORT-FULI CABLE W4-SLIDING 20 SHIELD BATTERIES-AUTI TRANSCEVER& 12	6.913,81	0,00
SELEX ES SPA	USD	7.750.000,00	6	MIDS LVT TERMINAL F MIDS LVT DIS	970.534,85	1.944.548,97
SELEX ES SPA	USD	267.185,00	1	MIDS LVT-2	194.203,99	0,00
SELEX ES SPA	EUR	8.620.000,00	16	MILD SENSOR HEAD	1.379.200,00	5.690.751,60
SELEX ES SPA	USD	40.974,00	6	NAVIGATORE INTEGRATO PARTE VEL. TH. FALCO	30.842,30	0,00
SELEX ES SPA	USD	28.136,00	4	NAVIGATORE INTEGRATO INS/GPS MMQG	21.178,77	0,00
SELEX ES SPA	EUR	1.880.680,00	6	PARTI DEL SISTEMA ELETTRO OTTICO MULTISENSORIALE (OTS SPIKE) PER LANC. MISSILE TOP LIT III - WEAPON PROCESSOR - SPIKE I	1.880.680,00	0,00
SELEX ES SPA	EUR	886.084,00	41	PARTI DEL SISTEMA ELETTRO OTTICO MULTISENSORIALE (OTS SPIKE) PER LANCIAZIONE MISSILE	243.107,00	552.997,00
SELEX ES SPA	EUR	1.705.315,00	5	PARTI DEL SISTEMA ELETTRO OTTICO MULTISENSORIALE OTS SPIKE - WEAPON PROCESSOR	412.505,00	0,00
SELEX ES SPA	EUR	2.718.656,00	35	PARTI DEL SISTEMA ELETTRO OTTICO MULTISENSORIALE (OTS SPIKE) PER LANCIAZIONE MISSILE	1.484.677,00	1.233.979,00
SELEX ES SPA	EUR	1.705.315,00	10	PARTI DEL SISTEMA ELETTRO OTTICO MULTISENSORIALE OTS SPIKE - SPIKE LAUNCHERS	1.190.890,00	0,00

Tipo di operazione: Importazione Definitiva (IM)

TAB. O

Denominazione operatore	Codice valuta	Ammontare in valuta	Quantità	Materiale oggetto del contratto	Stato di avanzamento annuale (Euro)	Utilizzo anni precedenti (Euro)
SELEX ES SPA	EUR	130.000,00	1	PARTI RADAR	130.000,00	0,00
SELEX ES SPA	EUR	221.298,00	1	PARTI RADAR	221.298,00	0,00
SELEX ES SPA	EUR	1.072.500,00	22	RILEVATORE INFRAROSSO	429.000,00	97.500,00
SELEX ES SPA	EUR	58.600,00	1	RILEVATORE INFRAROSSO	29.300,00	29.300,00
SELEX ES SPA	EUR	1.021.568,00	5	RILEVATORE INFRAROSSO	370.140,00	296.112,00
SELEX ES SPA	EUR	173.610,00	10	RMM (REMOVABLE MASS MEMORY)	81.000,00	81.225,00
SELEX ES SPA	USD	33.500,00	1	S.S.P.A. SOLID STATE POWER AMPHIFIER PER RADAR CAPTOR E PER EUROFIGHTER	25.216,41	0,00
SELEX ES SPA	EUR	1.927.492,00	25	SCHEDA ELETTRONICA FTS	1.175.300,00	752.192,00
SELEX ES SPA	EUR	94.024,00	2	SCHEDA ELETTRONICHE FTS	94.024,00	0,00
SELEX ES SPA	USD	215.614,00	18	SERVO ACTUATOR K 2000 STANDARD	31.284,91	93.740,31
SELEX ES SPA	USD	173.636,00	20	SERVO ACTUATOR K2000 HIGH STANDARD PARTE DEL VEHIV FALCO	37.184,79	0,00
SELEX ES SPA	USD	215.614,00	18	SERVO ACTUATOR K2000 HIGH TORQUE	37.273,62	93.740,31
SELEX ES SPA	USD	173.636,00	42	SERVO ACTUATOR K2000 HIGH TORQUE PARTE DEL VEHIV FALCO	93.516,00	0,00
SELEX ES SPA	EUR	49.535.610,00	4506	SISTEMA DISTURBATORE GUARDIAN IB - STACK	17.036.418,00	466.671,00
SELEX ES SPA	EUR	49.535.610,00	720	SISTEMA DISTURBATORE GUARDIAN IB DISTRIBUTED	2.112.552,00	466.671,00
SELEX ES SPA	EUR	1.279.402,00	145	SISTEMA ELETTRO-OPTICO MULTISENSORIALE (OTS-SPIKE) PER LANCIA TORE MISSILE	1.277.554,00	0,00
SELEX ES SPA	EUR	14.593.828,00	9	SPIKE LAUNCHERS PARTE DEL SISTEMA ELETTRO OTTICO MULTISENSORIALE (OTS SPIKE) PER LANCIA TORE MISSILE	1.071.801,00	8.356.343,00
SELEX ES SPA	USD	3.685.140,00	18	TDMA-DAMA MODEM	262.337,98	1.128.370,34
SELEX ES SPA	USD	341.503,00	1	TDMA-DAMA MODEM VERSIONE 1	51.580,73	0,00
SELEX ES SPA	USD	341.503,00	2	TDMA-DAMA MODEM VERSIONE 2	102.316,90	0,00
SELEX ES SPA	EUR	3.693.750,00	5	TOPLITE III - PARTE DEL SISTEMA ELETTRO-OPTICO MULTISENSORIALE (OTS SPIKE) PER LANCIA TORE MISSILE	3.693.750,00	0,00
SELEX ES SPA	EUR	14.593.828,00	7	TOPLITE III PARTE DEL SISTEMA ELETTRO OTTICO MULTISENSORIALE (OTS SPIKE) PER LANCIA TORE MISSILE	3.931.928,00	8.356.343,00
SELEX ES SPA	USD	463.840,00	51	TUBIA RIGGI CATHODICI (CRT) PER M 346	222.580,35	39.278,89

TAB. O

Tipo di operazione: Importazione Definitiva (IM)

Denominazione operatore	Codice valuta	Ammontare in valuta	Quantità	Materiale oggetto del contratto	Stato di avanzamento annuale (Euro)	Utilizzo anni precedenti (Euro)
SELEX ES SPA	USD	28.755,00	1	UHF-SSPA-VPA-100 RUGHIZED UHF HIGH POWER AMPLIFIER	21.644,71	0,00
SELEX ES SPA	EUR	470.556,68	1	VIRTUAL ENVIRONMENT CREATION TOOL SOFTWARE PACK	32.361,86	0,00
SELEX ES SPA	EUR	14.593.828,00	7	WEAPON PROCTOR PART: DEL SISTEMA ELETTRO OTTICO MULTISENSORIALE (OTIS SPIKE) PER LANCIAZIONE MISSILE	1.233.756,00	8.356.343,00
SELEX ES SPA	USD	2.400.000,00	42	X-BAND DRIVER	758.750,47	0,00
SELEX ES SPA	USD	843.200,00	11	X-BAND DRIVER (AMPLIFICATORE RADIO FREQUENZA DI PILOTAGGIO) - PARTI DEL RADAR AVIONICO PER F-16/R-80	225.216,41	0,00
SIMMEL DIFESA S.P.A.	EUR	278.400,00	8000	ASSEMBL. PARTI METALLICHE 81MM ILLUMINATE A DIS. VM433.100.000 REV. 03	278.400,00	0,00
SIMMEL DIFESA S.P.A.	EUR	9.273,00	2810	BOMBA DA MORTAIO 81MM ILLUM. L154A1 - RACCORDO A DIS. VM 190.100.004 REV. 6. CODA A DIS. VM-433.100.002 REV. X	9.273,00	0,00
SIMMEL DIFESA S.P.A.	EUR	2.500,00	25	BOSSOLO COLPO CAL. 40/70	250,00	0,00
SIMMEL DIFESA S.P.A.	EUR	1.500.000,00	15200	BOSSOLO PER COLPO CAL. 40/70	402.800,00	1.095.966,00
SIMMEL DIFESA S.P.A.	EUR	3.000.000,00	1350	BOSSOLO PER COLPO CAL. 40/70	35.775,00	543.250,00
SIMMEL DIFESA S.P.A.	EUR	350.000,00	6000	CAPSULA M17	14.520,00	0,00
SIMMEL DIFESA S.P.A.	EUR	2.889.820,00	5040	CARICA FONDAMENTALE PER BOMBA MORTAIO	98.743,68	0,00
SIMMEL DIFESA S.P.A.	EUR	5.000.000,00	32410	CARICA PROPULSIVA MK4 PER BOMBE DA MORTAIO 81MM COSTITUITA DA N.1 CARICA PRINCIPALE L39A2 E 6 CARICHE AGGIUNTIVE L40A1	570.137,20	0,00
SIMMEL DIFESA S.P.A.	EUR	4.800.000,00	2950	COLPO COMPLETO CAL. 120 MM. TRCSDS-T SENZA PROPELLENTE (SOLDIER)	2.974.780,00	0,00
SIMMEL DIFESA S.P.A.	EUR	280.000,00	12000	COMPOSIZIONE B (ESPLOSIVO COSTITUITO DA TNT E RDX)	144.000,00	0,00
SIMMEL DIFESA S.P.A.	EUR	300.000,00	5000	COMPOSIZIONE B SI INTENDE UN ESPLOSIVO COSTITUITO DA TNT E RDX UTILIZZATO PER IL CARICAMENTO COLPI CAL. 40/70 E 76/62	60.000,00	0,00
SIMMEL DIFESA S.P.A.	EUR	700.000,00	500	CONI DI RAME	4.500,00	0,00
SIMMEL DIFESA S.P.A.	EUR	863.950,00	20411	CONTENITORI VUOTI PER CARICHE ADDIZIONALI PER BOMBA MORTAIO CAL. 81MM HF	89.196,07	0,00
SIMMEL DIFESA S.P.A.	USD	150.000,00	60	CORDONE DETONANTE FUSC. TIPO 2	11.646,53	0,00
SIMMEL DIFESA S.P.A.	EUR	2.889.820,00	13960	CORPI METALLICI PER BOMBA MORTAIO GOVERNALE SPOLETTA CINTURA OLTURAZIONE	273.504,32	0,00
SIMMEL DIFESA S.P.A.	USD	150.000,00	5500	DEFONATORE ELETTRICO MK4	32.416,26	14.734,66
SIMMEL DIFESA S.P.A.	USD	1.200.000,00	6100	DEFONATORE MK4	50.048,93	21.723,75
SIMMEL DIFESA S.P.A.	USD	250.000,00	44	EPDM RUBBER R1100	21.733,47	0,00

TAB. O

Tipo di operazione: Importazione Definitiva (IM)

Denominazione operatore	Codice valuta	Ammontare in valuta	Quantità	Materiale oggetto del contratto	Stato di avanzamento annuale (Euro)	Utilizzo anni precedenti (Euro)
SIMMEL DIFESA S.P.A.	EUR	35.000,00	190	ESPLOSIVO RDX AM5	5.700,00	0,00
SIMMEL DIFESA S.P.A.	EUR	150.000,00	84	FULI DI BENITE	19.600,46	106.660,17
SIMMEL DIFESA S.P.A.	EUR	1.750.000,00	49193	GOVERNALIF PER BOMBA DA MORTAIO CAL.81MM ANELLO OTTURAZIONE BOMBA MORTAIO 81MM	236.676,63	0,00
SIMMEL DIFESA S.P.A.	USD	385.000,00	33100	INNESCCHI ELETTRICI 1 DT 160	143.263,08	34.625,52
SIMMEL DIFESA S.P.A.	EUR	600.000,00	4000	PILA BATTERIA USEFA UA 6275.81	137.225,00	323.950,00
SIMMEL DIFESA S.P.A.	EUR	100.000,00	50	POLVERE DI LANCIO M9	12.950,00	0,00
SIMMEL DIFESA S.P.A.	EUR	4.800.000,00	22680	POI VERI DI LANCIO PER COLPO COMPLETO CAL. 120 MM	594.720,00	0,00
SIMMEL DIFESA S.P.A.	USD	1.700.000,00	500	PREFRAMMENTI DI TUNGSTENO 2.8MMX2.8MMX2.8MM	32.367,33	178.396,69
SIMMEL DIFESA S.P.A.	USD	1.750.000,00	4000	PREFRAMMENTO TUNGSTENO 3MMX3MMX3MM	242.378,62	0,00
SIMMEL DIFESA S.P.A.	EUR	1.300.000,00	15200	PROFETTO CAL. 40/70 IIE CON SPOLETTA A PERCUSSIONE UT M87-SP P2	788.880,00	0,00
SIMMEL DIFESA S.P.A.	EUR	12.000,00	100	PROFETTO VUOTO CAL. 40/70 TIPO IIE	7.692,30	0,00
SIMMEL DIFESA S.P.A.	EUR	12.000,00	30	PROFETTO VUOTO CAL. 40/70 TIPO IIE CARICATO INERTE	2.307,69	0,00
SIMMEL DIFESA S.P.A.	EUR	12.000,00	14	SEZIONATO DEL PROFETTO VUOTO CAL. 40/70 TIPO IIE CON SPOLETTA UT M87-SP P2	1.400,00	0,00
SIMMEL DIFESA S.P.A.	EUR	5.400.000,00	33000	SPOLETTA DM 93 MT/SQ	3.864.300,00	0,00
SIMMEL DIFESA S.P.A.	EUR	5.445.000,00	13400	SPOLETTA DM 93 MT/SQ	1.578.520,00	0,00
SIMMEL DIFESA S.P.A.	EUR	6.050.000,00	8168	SPOLETTA DM93MT/SQ	962.190,40	962.190,40
SIMMEL DIFESA S.P.A.	EUR	1.920.000,00	112	STRUTTURA EQUIPAGGIATA- CIMA/CIMI-CIMAB/CIMIBI CON PROTEZIONE TERMICA X MISSILE ASTER	1.482.355,00	0,00
SIMMEL DIFESA S.P.A.	USD	200.000,00	60	TRASFER LINE 409	38.451,49	0,00
TEKTRONIK S.R.L.	USD	17.540,31	1	I600 APPARECCHIATURA ELETTRONICA	13.203,09	0,00
THALES ITALIA S.P.A.	USD	5.000.000,00	85	APPARATI RADIO IN BADA UHF-STAR MILLE	62.205,49	2.300.002,03
U.E.E. ITALIA S.R.L.	EUR	80.000,00	12331	BOMBA DA MORTAIO 120 MM IIE	37.979,48	0,00
U.E.E. ITALIA S.R.L.	EUR	80.000,00	3061	BOMBA DA MORTAIO 120 MM III LUMINANTE	9.427,88	0,00
U.E.E. ITALIA S.R.L.	EUR	200.000,00	167455	CARTUCCE DI VARIO CALIBRO	1.674,55	19.528,46

TAB. O

Tipo di operazione: Importazione Definitiva (IM)

Denominazione operatore	Codice valuta	Ammontare in valuta	Quantità	Materiale oggetto del contratto	Stato di avanzamento annuale (Euro)	Utilizzo anni precedenti (Euro)
U.E.E. ITALIA S.R.L.	EUR	2.000,00	275	COMPONENTI DI COLPIA SALVE DA 60 MM. - SACCHIETTI DI POI VERE NERA	217,25	0,00
U.E.E. ITALIA S.R.L.	EUR	200.000,00	100	DISPOSITIVI PIROTECNICI MILITARI	100,00	19.528,46
U.E.E. ITALIA S.R.L.	EUR	360.000,00	2129	GRANATA DA 155 MM III	1.362,56	3.640,56
WHITEHEAD SISTEMI SUBACQUEI SPA	USD	234.000,00	15	PARTI DI SILURO PESANTE - SEZIONE PILA	44.034,63	44.034,63
WHITEHEAD SISTEMI SUBACQUEI SPA	USD	4.034.870,40	9	SILURO PESANTE BLAK SHARK - SEZIONE PILA	817.819,60	357.395,56
Totale complessivo					139.944.870,59	

Reimportazione(RI)
TAB. O - APPENDICE

TAB. O - APPENDICE

Tipo di operazione: Reimportazione(RI)

Denominazione operatore	Codice valuta	Ammontare in valuta	Quantità	Materiale oggetto del contratto	Stato di avanzamento annuale (Euro)	Utilizzo anni precedenti (Euro)
AEREA S.P.A.	EUR	30.000,00	2	APPARECCHIATURA PER LANCIO DI ARMAMENTO HIRU	30.000,00	0,00
AEREA S.P.A.	EUR	7.527,29	7	APPARECCHIATURA PER LANCIO DI ARMAMENTO PULDERUB	995,07	2.258,19
AGUSTAWESTLAND SPA	EUR	677.455,78	3	AEROMOBILE EH101-AW101 UTILITY - COMPONENTI STRUTTURALI ELETTRICI ED IDRAULICI	140.703,51	388.207,04
AGUSTAWESTLAND SPA	EUR	3.763.643,21	6	ALBERI DI TRASMISSIONE	46.349,94	167.590,05
AGUSTAWESTLAND SPA	EUR	526.910,05	1	ALBERI DI TRASMISSIONE	7.877,40	494.638,03
AGUSTAWESTLAND SPA	EUR	3.399.255,00	7	APPARATI DI RADIO COMUNICAZIONE	305.961,00	1.791.778,00
AGUSTAWESTLAND SPA	EUR	526.910,05	1	APPARATI DI RADIO COMUNICAZIONE IFF RECTIVER	52.392,90	209.571,61
AGUSTAWESTLAND SPA	EUR	12.000.000,00	1	APPARATO ELETTRONICO DI RADIO COMUNICAZIONE (RADIO CONRAD)	55.390,10	81.500,34
AGUSTAWESTLAND SPA	EUR	12.000.000,00	1	APPARATO ELETTRONICO DI RADIO COMUNICAZIONE (RADIO CONRAD)	28.819,06	81.500,34
AGUSTAWESTLAND SPA	EUR	9.093.805,04	2	APPARECCHIATURA PER LA VISIONE AD INFRAROSSO	568.362,82	0,00
AGUSTAWESTLAND SPA	EUR	12.090.819,22	3	APPARECCHIATURE FLIR	560.583,27	3.326.099,57
AGUSTAWESTLAND SPA	EUR	22.581.859,24	3	COMPONENTI DELL'ELICOTTERO CH47	37.250,57	520.165,68
AGUSTAWESTLAND SPA	EUR	800.000,00	3	COMPONENTI DELL'ELICOTTERO AW129 VERSIONE ATAK	44.507,25	131.649,11
AGUSTAWESTLAND SPA	EUR	83.000.000,00	7	COMPONENTI MOTORE CTS800-4A	97.768,50	35.963,68
AGUSTAWESTLAND SPA	EUR	1.800.000,00	18	COMPONENTI STRUTTURALI ELETTRICI NH 90 FTH	55.146,45	51.314,00
AGUSTAWESTLAND SPA	EUR	1.800.000,00	77	COMPONENTI STRUTTURALI ELCOTTERO NH90	1.473.788,16	0,00
AGUSTAWESTLAND SPA	EUR	1.465.092,21	8	CUSCINETTI	3.281,25	49.619,41
AGUSTAWESTLAND SPA	EUR	10.000.000,00	1	MODELLO ELICOTTERO AW 169	9.000.000,00	0,00
AGUSTAWESTLAND SPA	EUR	5.000.000,00	5	MODELLO ELICOTTERO EMOCK RAZZ	900.000,00	0,00
AGUSTAWESTLAND SPA	EUR	1.465.092,21	5	PARTI DI ELICOTTERI	14.491,40	49.619,41
AGUSTAWESTLAND SPA	EUR	526.910,05	3	PARTI DI ELICOTTERI	24.014,50	494.638,03
AGUSTAWESTLAND SPA	EUR	30.000.000,00	8	PARTI DI ELICOTTERO	42.499,94	15.060,60
AGUSTAWESTLAND SPA	EUR	30.000.000,00	189	PARTI DI ELICOTTERO	1.696.615,45	0,00

TAB. O - APPENDICE

Tipo di operazione: Reimportazione(R1)

Denominazione operatore	Codice valuta	Ammontare in valuta	Quantità	Materiale oggetto del contratto	Stato di avanzamento annuale (Euro)	Utilizzo anni precedenti (Euro)
AGUSTAWESTLAND SPA	EUR	1.015,73	176	PARTI DI ELICOTTERO	1.015,73	0,00
AGUSTAWESTLAND SPA	EUR	3.763.643,21	30	PARTI DI ELICOTTERO	97.981,93	167.590,05
AGUSTAWESTLAND SPA	EUR	602.182,91	2	PARTI DI ELICOTTERO	1.576,70	0,00
AGUSTAWESTLAND SPA	EUR	2.700.000,00	8	PARTI DI ELICOTTERO NIP90TTN NFI	334.093,04	1.154.304,78
AGUSTAWESTLAND SPA	EUR	2.700.000,00	13	PARTI DI VERRICELLI	119.295,58	1.154.304,78
AGUSTAWESTLAND SPA	EUR	602.182,91	2	PARTI ELICOTTERI	7.483,88	37.094,35
AGUSTAWESTLAND SPA	EUR	602.182,91	2	PARTI ELICOTTERO	19.929,65	59.990,67
AGUSTAWESTLAND SPA	EUR	602.182,91	15	PARTI ELICOTTERO	130.781,71	70.426,23
AGUSTAWESTLAND SPA	EUR	602.182,91	1	POMPE	4.401,14	37.094,35
AGUSTAWESTLAND SPA	EUR	30.000.000,00	2	STRUMENTI DI MISURA CONTROLLO	10.113,36	0,00
AGUSTAWESTLAND SPA	EUR	682.063,10	1	STRUMENTI ELETTRONICI	10.956,27	243.058,51
AGUSTAWESTLAND SPA	EUR	30.000.000,00	1	STRUMENTI ELETTRONICI	1.027,77	15.060,60
AGUSTAWESTLAND SPA	EUR	3.860.188,26	5	STRUMENTI ELETTRONICI	9.915,61	0,00
AGUSTAWESTLAND SPA	EUR	3.763.643,21	5	STRUMENTI ELETTRONICI	60.116,00	167.590,05
AGUSTAWESTLAND SPA	EUR	602.182,91	1	STRUMENTI ELETTRONICI	28.225,05	37.094,35
AGUSTAWESTLAND SPA	EUR	3.763.643,21	1	STRUMENTI PER LA NAVIGAZIONE AEREA	24.884,68	167.590,05
AGUSTAWESTLAND SPA	EUR	602.182,91	2	TRASDUTTORI	12.805,28	37.094,35
ALENIA AERMACCHII SPA	EUR	270.982,31	3	A/C INTERFACE UNIT (ACIU) SRC1270MX002-01	40.647,35	0,00
ALENIA AERMACCHII SPA	EUR	75.000.000,00	1	AEROMOBILE C 27J	30.000.000,00	0,00
ALENIA AERMACCHII SPA	EUR	4.962.040,39	2	AEROMOBILE C-27J	99.240,81	84.354,69
ALENIA AERMACCHII SPA	EUR	425.000,00	3	AEROMOBILE M839 EQUIPAGGIAMENTO OSSIGENO PN MBFUG7369	28.618,93	0,00
ALENIA AERMACCHII SPA	EUR	270.982,31	1	HELMET SHELL SIZE MEDIUM AND BACKPACK ELECTRONICS SRC1270HG001-01	13.549,12	0,00
ALENIA AERMACCHII SPA	EUR	270.982,31	1	HELMET SHELL SIZE EXTRA-LARGE AND BACKPACK ELECTRONICS SRC1270HG001-03	13.549,12	0,00

TAB. O - APPENDICE

Tipo di operazione: Reimportazione(RI)

Denominazione operatore	Codice valuta	Ammontare in valuta	Quantità	Materiale oggetto del contratto	Stato di avanzamento annuale (Euro)	Utilizzo anni precedenti (Euro)
ALENIA AERMACCHI SPA	EUR	270.982,31	1	HELMET SHIELD SIZE LARGE AND BACKPACK ELECTRONIC'S SRC1270HIC001-02	13.549,12	0,00
ALENIA AERMACCHI SPA	EUR	316.898,76	1	INDICATOR EX1 GAS P/N 124T1385	3.449,76	10.865,22
ALENIA AERMACCHI SPA	EUR	50.710,58	4	P/N 1761D900-002-3097A000-001-4337B000-002-444B000-001-6041C000-001	15.573,96	7.404,59
ALENIA AERMACCHI SPA	EUR	11.200.000,00	12	P/N-099210-04-499221-09-499222-05	799.975,87	0,00
ALENIA AERMACCHI SPA	EUR	600.000,00	2	PARTI DI RICAMBIO AEROMOBILE M346	796,06	13.000,00
ALENIA AERMACCHI SPA	EUR	6.500.000,00	21	PARTI DI RICAMBIO AEROMOBILE M346	444.948,01	149.395,27
ALENIA AERMACCHI SPA	EUR	10.500.000,00	2	PARTI DI RICAMBIO AEROMOBILE M346	122.603,92	24.164,28
ALENIA AERMACCHI SPA	EUR	1.000.000,00	8	PARTI DI RICAMBIO AEROMOBILE M346	37.655,17	25.000,00
ALENIA AERMACCHI SPA	EUR	500.000,00	1	PARTI DI RICAMBIO AEROMOBILE M346	6.235,90	12.500,00
ALENIA AERMACCHI SPA	EUR	13.000.000,00	24	PARTI DI RICAMBIO AEROMOBILE M346	189.334,00	190.296,39
ALENIA AERMACCHI SPA	EUR	3.000.000,00	12	PARTI DI RICAMBIO AEROMOBILE M346	58.433,89	38.375,54
ALENIA AERMACCHI SPA	EUR	300.000,00	2	PARTI DI RICAMBIO AEROMOBILE M346 P/N140290-1 P/N 33600075-2	10.000,00	0,00
ALENIA AERMACCHI SPA	EUR	231.087.692,89	21	PARTI DI RICAMBIO PER AEROMOBILE C-27J	94.674,53	1.951.960,16
ALENIA AERMACCHI SPA	EUR	231.087.692,89	75	PARTI DI RICAMBIO PER AEROMOBILE C-27J	985.549,08	1.951.960,16
ALENIA AERMACCHI SPA	EUR	231.087.692,89	42	PARTI DI RICAMBIO PER AEROMOBILE C-27J	825.270,17	1.951.960,16
ALENIA AERMACCHI SPA	EUR	231.087.692,89	337	PARTI DI RICAMBIO PER AEROMOBILE C-27J	2.706.966,49	1.951.960,16
ALENIA AERMACCHI SPA	EUR	2.000.000,00	2	PARTI DI RICAMBIO PER VELIVOLI M346 P/N 46227-46229-46230-46231-46232-46233-46234-46235-46236-46792-46816-46817-46820-2	11.155,75	15.817,88
ALENIA AERMACCHI SPA	EUR	114.886.549,20	3	PARTI DI RICAMBIO VELIVOLO C27J	2.467.629,47	835.000,00
ALENIA AERMACCHI SPA	EUR	50.000.000,00	3	PARTI DI RICAMBIO VELIVOLO M346	30.000,00	32.369.020,00
ALENIA AERMACCHI SPA	EUR	974.000,00	3	PARTI DI VELIVOLI M346	27.954,31	19.719,78
ALENIA AERMACCHI SPA	EUR	215.708.028,13	4	PARTI RICAMBI VELIVOLI C27J	52.118,96	4.451.295,18
ALENIA AERMACCHI SPA	EUR	48.000.000,00	1	PARTI RICAMBIO AEROMOBILE M346	59.000,00	136.626,26
ALENIA AERMACCHI SPA	EUR	900.000,00	1	PARTI RICAMBIO AEROMOBILE M346	3.076,07	0,00

TAB. O - APPENDICE

Tipo di operazione: Reimportazione(RI)

Denominazione operatore	Codice valuta	Ammontare in valuta	Quantità	Materiale oggetto del contratto	Stato di avanzamento annuale (Euro)	Utilizzo anni precedenti (Euro)
ALENIA AERMACCHI SPA	EUR	300.000,00	4	PARTI RICAMBIO AEROMOBILE M346 P/N CCXC-12P-04 E RPS-77E-NVGRSC-314P-181A	54.940,92	0,00
ALENIA AERMACCHI SPA	EUR	700.000,00	1	PARTI RICAMBIO AEROMOBILE M346 P/N 0871H11-102F02BF-1832B1-999108-01	14.598,27	0,00
ALENIA AERMACCHI SPA	EUR	3.244.260,44	2	PARTI RICAMBIO AEROMOBILE MB339	83.276,09	0,00
ALENIA AERMACCHI SPA	EUR	140.400,00	3	PARTI RICAMBIO IMP. OSSIGENO M346	19.310,39	103.700,00
ALENIA AERMACCHI SPA	EUR	3.000.000,00	3	PARTI RICAMBIO VEL. M346 EMBFDDH GPS/INERTIAL P/N 34200852-808B	358.344,13	0,00
ALENIA AERMACCHI SPA	EUR	699.500,00	4	PARTI RICAMBIO VELIVOLO ATR 72	127.000,00	0,00
ALENIA AERMACCHI SPA	EUR	75.000.000,00	12	PARTI RICAMBIO VELIVOLO C 27J	35.530,00	0,00
ALENIA AERMACCHI SPA	EUR	1.400.000,00	1	PARTI RICAMBIO VELIVOLO M346	5.800,00	0,00
ALENIA AERMACCHI SPA	EUR	2.000.000,00	12	PARTI RICAMBIO VELIVOLO M346 P/N B01708001-B01708001-02-B01708001-02-B01708001-02-B01708001	118.542,50	0,00
ALENIA AERMACCHI SPA	EUR	65.000,00	3	PARTI VELIVOLO	4.384,68	0,00
ALENIA AERMACCHI SPA	EUR	301.091,46	3	PARTI VELIVOLO	5.503,61	93.349,52
ALENIA AERMACCHI SPA	USD	700.000,00	2	PARTI VELIVOLO C27J	55.360,93	97.854,72
ALENIA AERMACCHI SPA	USD	300.000,00	1	PARTI VELIVOLO C27J	13.685,97	8.117,65
ALENIA AERMACCHI SPA	EUR	800.000,00	7	PARTI VELIVOLO M 346 AILERON RUDDER CONTROL MODULE	199.990,00	85.710,00
ALENIA AERMACCHI SPA	EUR	800.000,00	6	PARTI VELIVOLO M 346 HORIZONTAL TAIL - AILERON RUDDER ACTUATOR	156.420,00	85.710,00
ALENIA AERMACCHI SPA	EUR	1.200.000,00	1	PARTI VELIVOLO M 346 INTEGRATED MFUNCTION PROBE S.A.F P/N 499106-03	8.000,00	104.000,00
ALENIA AERMACCHI SPA	EUR	153.652,99	2	PARTI VELIVOLO NEURON P/N DA SLZ 8215-01 A SLZ 8215-12	3.667,29	31.045,54
ALENIA AERMACCHI SPA	EUR	153.652,99	3	PARTI VELIVOLO NEURON P/N SLZ 8214	23.786,23	31.045,54
ALENIA AERMACCHI SPA	EUR	265.500,00	2	RICAMBI PER SISTEMA DA ADDESTRAMENTO DATA LINK(FTTS)PER AEROMOBILI M346-M311	106.200,00	53.100,00
ALENIA AERMACCHI SPA	EUR	2.333.458,79	1	RICAMBI VELIVOLO C27J	1.706,25	110.083,00
ALENIA AERMACCHI SPA	EUR	120.000,00	1	SCATOLE GIUNZIONE ELETTRICA PER VELIVOLO M346 - PN FE30251-0706P	60.000,00	0,00
ALENIA AERMACCHI SPA	EUR	120.000,00	1	SCATOLE GIUNZIONE ELETTRICA PER VELIVOLO M346 - PN FE3025R-0706P	60.000,00	0,00
ALENIA AERMACCHI SPA	EUR	215.708.028,13	19	STRUMENTI ELETTRONICI PER LA NAVIGAZIONE AEREA VELIVOLO C 27J	1.149.802,27	4.451.295,18

TAB. O - APPENDICE

Tipo di operazione: Reimportazione(RI)

Denominazione operatore	Codice valuta	Ammontare in valuta	Quantità	Materiale oggetto del contratto	Stato di avanzamento annuale (Euro)	Utilizzo anni precedenti (Euro)
ALENIA AERMACCHI SPA	EUR	270.982,31	3	TRACKER REFERENCE UNIT (TRU) SRC1270MX101.01	40.647,35	0,00
ALENIA AERMACCHI SPA	EUR	21.700.000,00	4	TURBOPROPULSORI VFLV1010.C.27J AF-2100D2A P.N.34070302-23085027	7.543.786,80	6.676.923,04
ALENIA AERMACCHI SPA	EUR	41.400,08	3	UNITA' ELETTRONICA RSC-384-241	19.673,32	8.280,02
ASE S.P.A.	EUR	227,32	1	ELETTROVIBRATORE	227,32	0,00
B.M.D. S.P.A.	EUR	301.091,46	2	SISTEMI DI RILEVAZIONE RADIOLOGICA COMPOSTI DA N.48 RADIODIODELOGICAL PROBES	4.817,46	0,00
ELETRONICA S.P.A.	EUR	60.000.000,00	80	APPARATI ELETTRONICI	27.865.189,69	6.062.606,42
ELETRONICA S.P.A.	EUR	5.300.000,00	2	ATTREZZATURE SISTEMA SIMULATORE AMBIENTE ELETTROMAGNETICO EMES/UNITA' AMPLIFICATORI UNITA' SET ANTENNE UNITA' GENERALI...	2.000,00	0,00
ELETRONICA S.P.A.	EUR	10.000.000,00	1	COMPONENTI PER SISTEMA FCM CIDAD-RIC AMBI PER SISTEMA FCM CIDAD-ATTREZZATURE PER SISTEMA FCM CIDAD	57.092,00	263.932,00
ELETRONICA S.P.A.	EUR	2.750.000,00	3	COMPONENTI SISTEMA INTEGRATO MULTIPALTIFORMA	10.000,00	6.000,00
ELETRONICA S.P.A.	EUR	6.000.000,00	1	ESPEC MRC AMBITREZZATURE COMPONENTI-SISTEMA ELET521V)	100.000,00	0,00
ELETRONICA S.P.A.	EUR	102.200,00	1	CONSOLE SUPER MAC-100-TOOL INTERFACCIA F	3.000,00	0,00
ELETRONICA S.P.A.	EUR	201.600,00	2	VISUALIZZAZIONE-SIMULACRO VEICOLO C27J MILDS AN/AAR-60 ATTREZZATURE	8.640,00	180.000,00
ELETRONICA S.P.A.	EUR	68.000,00	1	MODUNITA ANTENNA PASSIVA PER SISTEMA COMPONENTE ANTENNA PASSIVA SET DI CAVI INTERFACCIA ATTREZZATURE	1.000,00	11.700,00
ELETRONICA S.P.A.	EUR	1.000.000,00	1	MODULO ELET 568V SISTEMA DI RAFFREDDAMENTO IN POOL COOLER	63.629,00	0,00
ELETRONICA S.P.A.	EUR	1.500.000,00	10	N.50 COMPONENTI ELETTRONICI (ALIMENTATORI)	138.229,08	416.070,50
ELETRONICA S.P.A.	EUR	500.000,00	3	PARTI COSTITUENTI SISTEMA SIMULAZIONE GUERRA ELETTRONICA - NCF RI	15.000,00	0,00
ELETRONICA S.P.A.	EUR	3.000.000,00	8	RADOME ELET568 COMPONENTI RADOME ELET568	50.944,00	0,00
ELETRONICA S.P.A.	EUR	102.200,00	14	SIMULACRO	9.200,00	0,00
ELETRONICA S.P.A.	EUR	102.200,00	11	SISTEMA RWR/ESM ELET750 ESM/ELINT ALR733 F SIMULACRI VARI	11.000,00	0,00
ELETRONICA S.P.A.	EUR	102.200,00	4	SISTEMA RWR/ESM/EL750 ESM/ELINT SLR733 SIMULACRI VARI	4.400,00	0,00
ELETRONICA S.P.A.	EUR	102.200,00	13	SISTEMA RWR/ESM/EL750 ESM/ELINT SIMULACRI VARI	6.200,00	0,00
ELETRONICA S.P.A.	EUR	356.400,00	4	SISTEMA SIMULATORE AMBIENTE ELETTROMAGNETICO EMES(V)2 ATTREZZATURE	4.000,00	4.000,00
ELETRONICA S.P.A.	EUR	356.400,00	1	STRUMENTAZIONE AGGIUNTIVA STANDARD DA LAB. PER SIST. SIMULATORE DI AMBIENTE ELET EMES(V)2	1.000,00	4.000,00

TAB. O - APPENDICE

Tipo di operazione: Reimportazione(R1)

Denominazione operatore	Codice valuta	Ammontare in valuta	Quantità	Materiale oggetto del contratto	Stato di avanzamento annuale (Euro)	Utilizzo anni precedenti (Euro)
ELETRONICA S.P.A.	EUR	436.582,61	1	UNITA GENERATORE AMBIENTE E.M. X SISTEMA SIMULATORE DI AMBIENTE ELETROMAGNETICO COMPONENTI DEL EMES (VI)	37.636,43	37.636,43
FABBRICA DI ARMI P. BERETTA S.P.A.	EUR	4.478,00	2	CARAB A CARIC MAN 308	400,00	0,00
FABBRICA DI ARMI P. BERETTA S.P.A.	EUR	459.700,00	1	CARAB SEMIAUT CAL 9X19	700,00	0,00
FABBRICA DI ARMI P. BERETTA S.P.A.	EUR	459.700,00	1	CARABINA A CARIC 308	500,00	0,00
FABBRICA DI ARMI P. BERETTA S.P.A.	EUR	462.100,00	1	CARABINA A CARIC MAN 308	800,00	0,00
FABBRICA DI ARMI P. BERETTA S.P.A.	EUR	462.100,00	2	CARABINA A CARIC MAN 308	8.800,00	0,00
FABBRICA DI ARMI P. BERETTA S.P.A.	EUR	462.100,00	2	CARABINA A CARIC MAN 308	1.600,00	0,00
FABBRICA DI ARMI P. BERETTA S.P.A.	EUR	462.100,00	1	CARABINA A CARIC MAN 38.LM	8.000,00	0,00
FABBRICA DI ARMI P. BERETTA S.P.A.	EUR	462.100,00	1	CARABINA SEMIAUTOM 9X19	500,00	0,00
FABBRICA DI ARMI P. BERETTA S.P.A.	EUR	462.600,00	1	CARABINA SEMIAUTOM 9X19	500,00	0,00
FABBRICA DI ARMI P. BERETTA S.P.A.	EUR	462.100,00	1	CARABINA SEMIAUTOM 9X19	500,00	0,00
FABBRICA DI ARMI P. BERETTA S.P.A.	EUR	462.100,00	1	CARABINA SEMIAUTOM CAL 40	500,00	0,00
FABBRICA DI ARMI P. BERETTA S.P.A.	EUR	459.700,00	1	CARABINA SEMIAUTOM CAL 9X19	500,00	0,00
FABBRICA DI ARMI P. BERETTA S.P.A.	EUR	4.478,00	8	CARICATORE	120,00	0,00
FABBRICA DI ARMI P. BERETTA S.P.A.	EUR	4.478,00	2	COPERCHIO ANTISBUFFO	4,00	0,00
FABBRICA DI ARMI P. BERETTA S.P.A.	EUR	100.300,00	1	DISP SOPPR RUMORE CAL 5.56	500,00	0,00
FABBRICA DI ARMI P. BERETTA S.P.A.	EUR	462.100,00	1	DISP SOPPR RUMORE CAL 5.56	750,00	0,00
FABBRICA DI ARMI P. BERETTA S.P.A.	EUR	462.600,00	1	DISP SOPPR RUMORE CAL 9X19	400,00	0,00
FABBRICA DI ARMI P. BERETTA S.P.A.	EUR	459.700,00	1	DISP SOPPR RUMORE CAL 5.56	600,00	0,00
FABBRICA DI ARMI P. BERETTA S.P.A.	EUR	459.700,00	1	DISP SOPPR RUMORE CAL 9X19	600,00	0,00
FABBRICA DI ARMI P. BERETTA S.P.A.	EUR	4.478,00	2	DISPOSITIVO DI SOPPRESSIONE DEL RUMORE DI SPARO CAL 5.56	1.200,00	0,00
FABBRICA DI ARMI P. BERETTA S.P.A.	EUR	462.100,00	1	FUC A RIP MAN 7,62X51MM NATO SILENZ CON CALCIO PIEGHE DISP MIRA INTENS LUMIN F. TERMICA TRG 22 CON ACCESSORI	8.000,00	0,00
FABBRICA DI ARMI P. BERETTA S.P.A.	EUR	462.600,00	1	FUC A RIP MAN 7,62X51MM NATO SILENZ CON CALCIO PIEGHE DISP MIRA INTENS LUMIN TERMICA TRG 22 CON ACCESSORI	2.000,00	0,00

TAB. O - APPENDICE

Tipo di operazione: Reimportazione(RI)

Denominazione operatore	Codice valuta	Ammontare in valuta	Quantità	Materiale oggetto del contratto	Stato di avanzamento annuale (Euro)	Utilizzo anni precedenti (Euro)
FABBRICA DI ARMI P. BERETTA S.P.A.	EUR	462.100,00	2	FUC ASS 5.56X45MM NATO ARX 160 CON ACCESS	3.400,00	0,00
FABBRICA DI ARMI P. BERETTA S.P.A.	EUR	459.700,00	1	FUC ASS 5.56X45MM NATO ARX 160 CON ACCESS	1.700,00	0,00
FABBRICA DI ARMI P. BERETTA S.P.A.	EUR	462.600,00	4	FUC ASS 5.56X45MM NATO ARX 160 CON ACCESSORI	6.800,00	0,00
FABBRICA DI ARMI P. BERETTA S.P.A.	EUR	462.100,00	1	FUC ASS 7.62X39MM ARX 160 CON ACCESS	1.700,00	0,00
FABBRICA DI ARMI P. BERETTA S.P.A.	EUR	100.300,00	1	FUC ASS ARX 160 7.62X39MM CON ACCESSORI	1.700,00	0,00
FABBRICA DI ARMI P. BERETTA S.P.A.	EUR	100.300,00	2	FUC ASS ARX 160 CAL 5.56X45MM NATO CON ACCESSORI	3.400,00	0,00
FABBRICA DI ARMI P. BERETTA S.P.A.	EUR	462.100,00	1	FUC ASS CAL 5.56X45MM ARX 160 CON ACCESS	1.700,00	0,00
FABBRICA DI ARMI P. BERETTA S.P.A.	EUR	459.700,00	2	FUC AUT 7.62X39MM NATO ARX 160 CON ACCESS	3.400,00	0,00
FABBRICA DI ARMI P. BERETTA S.P.A.	EUR	462.100,00	1	FUC AUT OM ASS 7.62X39 ARX 160 CON ACCESSORI	1.700,00	0,00
FABBRICA DI ARMI P. BERETTA S.P.A.	EUR	459.700,00	1	FUC AUT OM ASS 7.62X39MM ARX 160 CON ACCESS	1.700,00	0,00
FABBRICA DI ARMI P. BERETTA S.P.A.	EUR	462.600,00	1	FUC AUT OM ASS 7.62X39MM ARX 160 CON ACCESSORI	1.700,00	0,00
FABBRICA DI ARMI P. BERETTA S.P.A.	EUR	459.700,00	2	FUC BENELLI ANIMA LISCIA CAL 12	1.400,00	0,00
FABBRICA DI ARMI P. BERETTA S.P.A.	EUR	462.100,00	3	FUC BENELLI ANIMA LISCIA CAL 12	2.100,00	0,00
FABBRICA DI ARMI P. BERETTA S.P.A.	EUR	462.100,00	3	FUC BENELLI ANIMA LISCIA CAL 12	2.100,00	0,00
FABBRICA DI ARMI P. BERETTA S.P.A.	EUR	459.700,00	3	FUC BENELLI CAL 12	2.100,00	0,00
FABBRICA DI ARMI P. BERETTA S.P.A.	EUR	462.100,00	3	FUC BENELLI CAL 12	2.100,00	0,00
FABBRICA DI ARMI P. BERETTA S.P.A.	EUR	462.600,00	4	FUC BENELLI CAL 12 ANIMA LISCIA	2.800,00	0,00
FABBRICA DI ARMI P. BERETTA S.P.A.	EUR	459.700,00	1	FUC BERETTA ANIMA LISCIA CAL 12	700,00	0,00
FABBRICA DI ARMI P. BERETTA S.P.A.	EUR	462.600,00	1	FUC BERETTA ANIMA LISCIA CAL 12	700,00	0,00
FABBRICA DI ARMI P. BERETTA S.P.A.	EUR	462.100,00	1	FUC BERETTA ANIMA LISCIA CAL 12	700,00	0,00
FABBRICA DI ARMI P. BERETTA S.P.A.	EUR	462.100,00	1	FUC BERETTA ANIMA LISCIA CAL 12	700,00	0,00
FABBRICA DI ARMI P. BERETTA S.P.A.	EUR	462.100,00	1	FUC BERETTA CAL 12 ANIMA LISCIA	700,00	0,00
FABBRICA DI ARMI P. BERETTA S.P.A.	EUR	462.100,00	1	FUC STOEGER ANIMA LISCIA CAL 12	700,00	0,00

TAB. O - APPENDICE

Tipo di operazione: Reimportazione(RI)

Denominazione operatore	Codice valuta	Ammontare in valuta	Quantità	Materiale oggetto del contratto	Stato di avanzamento annuale (Euro)	Utilizzo anni precedenti (Euro)
FABBRICA DI ARMI P. BERETTA S.P.A.	EUR	462.600,00	2	FUC STOEGER ANIMA LISCIA CAL 12	1.400,00	0,00
FABBRICA DI ARMI P. BERETTA S.P.A.	EUR	462.100,00	1	FUC STOEGER ANIMA LISCIA CAL 12	700,00	0,00
FABBRICA DI ARMI P. BERETTA S.P.A.	EUR	462.100,00	1	FUC STOEGER CAL 12	700,00	0,00
FABBRICA DI ARMI P. BERETTA S.P.A.	EUR	462.100,00	1	FUCHE ASS 5.56X45 ARX 160 CON ACCESSORI	1.700,00	0,00
FABBRICA DI ARMI P. BERETTA S.P.A.	EUR	459.700,00	2	FUCHE ASS 5.56X45MM NATO ARX 160 CON ACCESS	3.400,00	0,00
FABBRICA DI ARMI P. BERETTA S.P.A.	EUR	19.470,08	15	FUCHE ASSALTO CAL 5.56 NATO ARX 160	15.400,83	0,00
FABBRICA DI ARMI P. BERETTA S.P.A.	EUR	4.478,00	2	FUCHE DI ASSALTO CAL 5.56 NATO MOD. ARX 160	2.000,00	0,00
FABBRICA DI ARMI P. BERETTA S.P.A.	EUR	4.478,00	2	IMPIGNATURA	30,00	0,00
FABBRICA DI ARMI P. BERETTA S.P.A.	EUR	462.100,00	1	LANCIAGRANATE CAL-40	1.000,00	0,00
FABBRICA DI ARMI P. BERETTA S.P.A.	EUR	459.700,00	1	LANCIAGRANATE CAL-40 GLX 160	1.000,00	0,00
FABBRICA DI ARMI P. BERETTA S.P.A.	EUR	462.100,00	1	LANCIAGRANATE CAL-40 GLX 160	1.000,00	0,00
FABBRICA DI ARMI P. BERETTA S.P.A.	EUR	459.700,00	1	LANCIAGRANATE CAL-40 GLX 160	1.000,00	0,00
FABBRICA DI ARMI P. BERETTA S.P.A.	EUR	462.100,00	1	LANCIAGRANATE CAL-40 GLX 160	1.000,00	0,00
FABBRICA DI ARMI P. BERETTA S.P.A.	EUR	462.600,00	2	LANCIAGRANATE CAL-40 GLX 160	2.000,00	0,00
FABBRICA DI ARMI P. BERETTA S.P.A.	EUR	100.300,00	2	LANCIAGRANATE CAL-40 GLX 160	2.000,00	0,00
FABBRICA DI ARMI P. BERETTA S.P.A.	EUR	4.478,00	1	LANCIAGRANATE SINGOLO CAL. 40	600,00	0,00
FABBRICA DI ARMI P. BERETTA S.P.A.	EUR	462.600,00	1	OTTICA PUNFAM CON PUNTO ROSSO AIMPOINT COMP2	600,00	0,00
FABBRICA DI ARMI P. BERETTA S.P.A.	EUR	462.600,00	3	PARTI RIC PER FUC ASS 5.56X45MM NATO ARX 160	318,00	0,00
FABBRICA DI ARMI P. BERETTA S.P.A.	EUR	100.300,00	1	PARTI RIC PER FUC ASS ARX 160 5.56X45MM NATO	50,00	0,00
FABBRICA DI ARMI P. BERETTA S.P.A.	EUR	462.600,00	3	PARTI RIC PER FUC AUTOM ASS 7.62X39MM ARX 160	500,00	0,00
FABBRICA DI ARMI P. BERETTA S.P.A.	EUR	462.600,00	1	PARTI RIC PER LANCAGRANATE CAL 40 GLX 160	50,00	0,00
FABBRICA DI ARMI P. BERETTA S.P.A.	EUR	462.600,00	2	PARTI RIC PER PIST MITRAGL. MX4 9X19	38,00	0,00
FABBRICA DI ARMI P. BERETTA S.P.A.	EUR	462.100,00	1	PIST MITRAGL. MX4 9X19 CON ACCESS	500,00	0,00

TAB. O - APPENDICE

Tipo di operazione: Reimportazione(RI)

Denominazione operatore	Codice valuta	Ammontare in valuta	Quantità	Materiale oggetto del contratto	Stato di avanzamento annuale (Euro)	Utilizzo anni precedenti (Euro)
FABBRICA DI ARMI P. BERETTA S.P.A.	EUR	462.100,00	1	PIST MITRAGL. MX4 9X19 CON ACCESS	500,00	0,00
FABBRICA DI ARMI P. BERETTA S.P.A.	EUR	462.100,00	1	PIST MITRAGL. MX4 9X19 CON ACCESS	500,00	0,00
FABBRICA DI ARMI P. BERETTA S.P.A.	EUR	462.600,00	2	PIST MITRAGL. MX4 9X19 CON ACCESSORI	1.200,00	0,00
FABBRICA DI ARMI P. BERETTA S.P.A.	EUR	100.300,00	1	PIST MITRAGL. MX4 9X19 CON ACCESSORI	500,00	0,00
FABBRICA DI ARMI P. BERETTA S.P.A.	EUR	459.700,00	1	PIST MITRAGL. MX4 9X19 CON ACCESSORI	500,00	0,00
FABBRICA DI ARMI P. BERETTA S.P.A.	EUR	459.700,00	1	PIST MITRAGL. MX4 CAL. 9X19 CON ACCESS	500,00	0,00
FABBRICA DI ARMI P. BERETTA S.P.A.	EUR	459.700,00	10	PIST SEMIAUTOM. 9X19	4.000,00	0,00
FABBRICA DI ARMI P. BERETTA S.P.A.	EUR	462.100,00	7	PIST SEMIAUTOM. 9X19	2.800,00	0,00
FABBRICA DI ARMI P. BERETTA S.P.A.	EUR	462.100,00	9	PIST SEMIAUTOM. 9X19	3.600,00	0,00
FABBRICA DI ARMI P. BERETTA S.P.A.	EUR	462.600,00	1	PIST SEMIAUTOM. 9X19 SILENZ. PX4 STORM	300,00	0,00
FABBRICA DI ARMI P. BERETTA S.P.A.	EUR	462.100,00	2	PIST SEMIAUTOM. CAL. 40	800,00	0,00
FABBRICA DI ARMI P. BERETTA S.P.A.	EUR	462.100,00	2	PIST SEMIAUTOM. CAL. 40	800,00	0,00
FABBRICA DI ARMI P. BERETTA S.P.A.	EUR	459.700,00	2	PIST SEMIAUTOM. CAL. 40	800,00	0,00
FABBRICA DI ARMI P. BERETTA S.P.A.	EUR	462.600,00	1	PIST SEMIAUTOM. CAL. 40	300,00	0,00
FABBRICA DI ARMI P. BERETTA S.P.A.	EUR	462.100,00	2	PIST SEMIAUTOM. CAL. 40	800,00	0,00
FABBRICA DI ARMI P. BERETTA S.P.A.	EUR	462.100,00	1	PIST SEMIAUTOM. CAL. 45	400,00	0,00
FABBRICA DI ARMI P. BERETTA S.P.A.	EUR	462.100,00	1	PIST SEMIAUTOM. CAL. 45	400,00	0,00
FABBRICA DI ARMI P. BERETTA S.P.A.	EUR	459.700,00	1	PIST SEMIAUTOM. CAL. 45	400,00	0,00
FABBRICA DI ARMI P. BERETTA S.P.A.	EUR	462.600,00	1	PIST SEMIAUTOM. CAL. 45	300,00	0,00
FABBRICA DI ARMI P. BERETTA S.P.A.	EUR	462.100,00	1	PIST SEMIAUTOM. CAL. 45	400,00	0,00
FABBRICA DI ARMI P. BERETTA S.P.A.	EUR	462.100,00	5	PIST SEMIAUTOM. CAL. 9X19	2.000,00	0,00
FABBRICA DI ARMI P. BERETTA S.P.A.	EUR	462.600,00	11	PIST SEMIAUTOM. CAL. 9X19	3.300,00	0,00
FABBRICA DI ARMI P. BERETTA S.P.A.	EUR	459.700,00	5	PIST SEMIAUTOM. CAL. 9X19	2.000,00	0,00

TAB. O - APPENDICE

Tipo di operazione: Rimportazione(R1)

Denominazione operatore	Codice valuta	Ammontare in valuta	Quantità	Materiale oggetto del contratto	Stato di avanzamento annuale (Euro)	Utilizzo anni precedenti (Euro)
FABBRICA DI ARMI P. BERETTA S.P.A.	EUR	459.700,00	2	PISTOLE SEMIAUT. CAL. 40	800,00	0,00
FABBRICA DI ARMI P. BERETTA S.P.A.	EUR	459.700,00	1	PISTOLE SEMIAUT. CAL. 45	400,00	0,00
FABBRICA DI ARMI P. BERETTA S.P.A.	EUR	462.600,00	1	PUNTATE LASER INVISIB. CON INTENS. LUMIN. DIAL. 12	600,00	0,00
FABBRICA DI ARMI P. BERETTA S.P.A.	EUR	4.478,00	4	RAFFORZATORI DI RINCUIO	40,00	0,00
FABBRICA DI ARMI P. BERETTA S.P.A.	EUR	462.600,00	1	SIST. ARMA BASSA LETALITA' TLX 700 CAL. 12	2.000,00	0,00
FABBRICA DI ARMI P. BERETTA S.P.A.	EUR	4.478,00	2	TIRETTI	4,00	0,00
GE AVIO S.R.L.	EUR	21.076,40	2	FUSIONI PER MOTORE EJ 200	21.076,40	0,00
GE AVIO S.R.L.	EUR	850.000,00	1	MOTORE T700 - T041 PEDR. VEH. VOLO - SIMUL. ACRO	850.000,00	0,00
GE AVIO S.R.L.	EUR	40.000,99	1	MOTORE TP0400	40.000,00	0,99
GE AVIO S.R.L.	EUR	1.227.128,34	65	SCATOLA INGRANAGGI MOTORE - F119 - PER VEH. VOLO F22 - ALBERO DI TRASMISSIONE (PTO SHAFT)	275.671,07	864.132,48
GE AVIO S.R.L.	EUR	700.000,00	1	STRUMENTO INDICI LCD REPEATER	7.500,00	13.550,05
GE AVIO S.R.L.	EUR	16.560.030,11	7	SUPPORTO CUSCINETTO - SUPPORTO ANTERIORE - SUPPORTO POSTERIORE	126.458,41	5.143.523,79
ISI GEIE S.P.A.	EUR	2.150.000,00	1	SENSORE GIROMETRICO SENSORE ACC. E PROMETRO PER MISSILE CLASSE ASTER	2.415,00	33.152,00
ISI GEIE S.P.A.	EUR	2.500.000,00	8	SENSORI GIROMETRICI E SENSORI ACCELEROMETRICI	55.444,66	323.232,00
IVECO S.P.A.	EUR	410.000,00	1	AUTOCARRO M250-40WM CABINATO (COMPLETO DI DOTAZIONI PROPRIE) LIBRETTO USO E MANUTENZIONE	200.000,00	0,00
IVECO S.P.A.	EUR	350.000,00	1	AUTOCARRO MOD. M65E199WM PROTETTO COMPLETO DI DOTAZIONI PROPRIE	350.000,00	0,00
IVECO S.P.A.	EUR	570.000,00	1	AUTOCARRO MOD. 65E199WM PROTETTO (COMPLETO DI DOTAZIONI PROPRIE) LIBRETTO USO E MANUTENZIONE	400.000,00	0,00
IVECO S.P.A.	EUR	400.000,00	1	AUTOCARRO MOD. M65E199WM CABINATO PROTETTO (COMPLETO DI DOTAZIONI PROPRIE) LIBRETTO USO E MANUTENZIONE	200.000,00	0,00
IVECO S.P.A.	EUR	820.000,00	1	AUTOCARRO MOD. M65E199WM PROTETTO	360.000,00	0,00
IVECO S.P.A.	EUR	570.000,00	2	AUTOCARRO MOD. M65E199WM PROTETTO (RICAMBI/ATTREZZI USE E MANUTENZIONE SPECIFICI MILITARI) - COME DA ALLEGATO A	17.000,00	0,00
IVECO S.P.A.	EUR	1.000.000,00	1	VEICOLI BILINDATO 6X6 V8TP-MR. COMPLETO DI DOTAZIONI PROPRIE	1.000.000,00	0,00
LOGIC S.P.A.	EUR	80.000,00	18	UNITA' CONTROLLO	80.000,00	0,00
M.P.G. INSTRUMENTS S.R.L.	EUR	30.109,15	5	BENCH TEST SET (45US) GENERATORE / RICEVITORE DME/IFF CON OPZIONI - EQUIPAGGIAMENTO	5.529,60	0,00

TAB. O - APPENDICE

Tipo di operazione: Reimportazione(R1)

Denominazione operatore	Codice valuta	Ammontare in valuta	Quantità	Materiale oggetto del contratto	Stato di avanzamento annuale (Euro)	Utilizzo anni precedenti (Euro)
M.P.G. INSTRUMENTS S.R.L.	EUR	30.109,15	1	IFF RAMP TEST SET IFF7011	1.295,45	0,00
M.P.G. INSTRUMENTS S.R.L.	EUR	12.043,66	8	RICAMBI PER STRUMENTO DI TEST E COLLAUDO	7.527,29	0,00
MAGNAGHI AERONAUTICA S.P.A.	EUR	2.000.000,00	3	PARTI VEILIVOLO	30.000,00	340.000,00
MAGNAGHI AERONAUTICA S.P.A.	EUR	1.477.777,00	6	PARTI VEILIVOLO	37.500,00	128.450,00
MBDA ITALIA SPA	EUR	40.000,00	2	MISSILE MARTE MK 2 RICAMBI NC BOOSTER	40.000,00	0,00
MBDA ITALIA SPA	EUR	173.110,00	7	MISSILE MARTE MK2 - RICAMBI NC - BOOSTER PER MISSILE MARTE MK2	121.177,00	0,00
MBDA ITALIA SPA	EUR	283.000,00	4	MISSILE MARTE MK2N - PARTI FUSOLIERA	75.088,00	0,00
MBDA ITALIA SPA	EUR	155.000,00	1	MODELLO DI MISSILE MARTE EXTENDED RANGE	15.000,00	0,00
MBDA ITALIA SPA	EUR	185.000,00	1	MODELLO DI MISSILE MARTE EXTENDED RANGE	15.000,00	0,00
MBDA ITALIA SPA	EUR	185.000,00	1	MODELLO DI MISSILE MARTE MK2 S	15.000,00	0,00
MBDA ITALIA SPA	EUR	135.080,00	44	RICAMBI BULL ONE MISSILE MARTE	132.000,00	0,00
MBDA ITALIA SPA	EUR	4.500.000,00	3	SISTEMA MISSILISTICO SPADA 2000 - RICAMBI	11.000,00	0,00
MICROTECNICA S.R.L.	EUR	903.274,37	1	SENSORI DI PRESSIONE	340,45	12.814,78
MICROTECNICA S.R.L.	EUR	752.728,64	2	SERVOVALVOLE	5.528,90	0,00
MICROTECNICA S.R.L.	EUR	4.359.747,36	3	TRADUTTORE	14.121,80	20.243,56
MICROTECNICA S.R.L.	EUR	1.881.821,60	24	VALVOLE DI MODULAZIONE CALORE	49.703,56	160.725,74
MICROTECNICA S.R.L.	EUR	1.881.821,60	3	VALVOLE SOLENOIDE	1.906,60	30.889,50
MOOG ITALIANA S.R.L.	EUR	738.227,56	1	SISTEMA PNEUMATICO RECUPERATORE EMERGENZA E254-045	13.422,32	375.824,94
NORTHROP GRUMMAN ITALIA S.P.A.	EUR	511.800,00	23	ASSEMBL. SENSORE INERZIALE X PROGRAMMA MISSILISTICO IRIS-T FIBER OPTIC GYRO GROSS OPTIC FIBRE OPTIC	69.501,00	0,00
NORTHROP GRUMMAN ITALIA S.P.A.	EUR	1.800.000,00	1	ATTREZZATURE COLLAUDO SOTTO SISTEMA NAVIGAZIONE INERZIALE AURICA	59.539,00	802.969,81
NORTHROP GRUMMAN ITALIA S.P.A.	EUR	600.000,00	1	ATTREZZATURE COLLAUDO SOTTO SISTEMA NAVIGAZIONE INERZIALE EFINSI GPS JGPSU	100.000,00	0,00
NORTHROP GRUMMAN ITALIA S.P.A.	EUR	414.000,75	1	ATTREZZATURE COLLAUDO SOTTO SISTEMA NAVIGAZIONE INERZIALE EFINSI GPS JGPSU	82.800,15	0,00
NORTHROP GRUMMAN ITALIA S.P.A.	EUR	360.000,00	1	ATTREZZATURE COLLAUDO SOTTO SISTEMA NAVIGAZIONE INERZIALE EFINSI GPS JGPSU	90.000,00	0,00

TAB. O - APPENDICE

Tipo di operazione: Reimportazione(RI)

Denominazione operatore	Codice valuta	Ammontare in valuta	Quantità	Materiale oggetto del contratto	Stato di avanzamento annuale (Euro)	Utilizzo anni precedenti (Euro)
NORTHROP GRUMMAN ITALIA S.P.A.	EUR	604.849,83	1	COMPONENTI SOTTOSISTEMA NAVIGAZIONE INERZIALE AEREA FINS-100 VEHICOLI COMBATTIMENTO	2.855,85	40.948,44
NORTHROP GRUMMAN ITALIA S.P.A.	EUR	598.744,45	12	GIROSCOPI G2000 QUALI PARTI DEGLI ASSIEMI G2000 PACKAGE	25.664,28	12.573,58
NORTHROP GRUMMAN ITALIA S.P.A.	EUR	53.086,19	16	GIROSCOPI G2000 QUALI PARTI DEGLI ASSIEMI G2000 PACKAGE	33.529,54	17.454,27
NORTHROP GRUMMAN ITALIA S.P.A.	EUR	523.594,50	1	HDDPR PARTI SOTTOSISTEMA LISA 200	13.089,86	26.179,73
NORTHROP GRUMMAN ITALIA S.P.A.	EUR	3.810.000,00	7	MDU PARTI SOTTOSISTEMA RIFERIMENTO ASSETTO SAHR TORNADO	70.000,00	10.000,00
NORTHROP GRUMMAN ITALIA S.P.A.	EUR	59.594,00	10	MICRO FORCE TRIAD PARTI SOTTOSISTEMA RIFERIMENTO ASSIETTO NAVEX	39.720,00	19.860,00
NORTHROP GRUMMAN ITALIA S.P.A.	EUR	1.016.183,67	110	MICROPROCESSORI C26 QUALI PARTI SENSORI LN200 PER SOTTOSISTEMI DI NAVIGAZIONE PER VELIVOLI	111.780,20	102.634,55
NORTHROP GRUMMAN ITALIA S.P.A.	EUR	457.201,35	3	PARTI DEL SOTTOSISTEMA AEREO DI RIFERIMENTO ED ASSETTO LISA 4000	25.878,81	224.283,03
NORTHROP GRUMMAN ITALIA S.P.A.	EUR	500.000,00	5	PARTI SOTTOSISTEMA AEREO RIFERIMENTO ASSETTO LISA 200	25.000,00	0,00
NORTHROP GRUMMAN ITALIA S.P.A.	EUR	343.444,79	1	PARTI SOTTOSISTEMA RIFERIMENTO ASSETTO LISA 4000	1.915,69	3.280,39
NORTHROP GRUMMAN ITALIA S.P.A.	EUR	1.881.821,60	7	SENSORI INERZIALE LR 2000 PER AEROMOBILI	124.085,81	75.269,85
NORTHROP GRUMMAN ITALIA S.P.A.	EUR	4.050.770,75	21	SENSORI LN 200 PARTE SOTTOSISTEMA RIFERIMENTO ASSETTO LISA 200	346.584,87	477.406,90
NORTHROP GRUMMAN ITALIA S.P.A.	EUR	15.320.712,83	5	SENSORI LN200 PARTE SOTTOSISTEMA RIFERIMENTO ASSETTO LISA 200	82.611,97	992.002,26
NORTHROP GRUMMAN ITALIA S.P.A.	EUR	1.646.593,90	65	SENSORI LN200 QUALI PARTI DEL SOTTOSISTEMA DI RIFERIMENTO ED ASSETTO LISA 200	1.066.735,47	247.647,72
NORTHROP GRUMMAN ITALIA S.P.A.	EUR	250.000,00	7	SOTTOSISTEMA AEREO DI RIFERIMENTO ED ASSETTO LISA 200 X VEIVOLI -PARTI - SCHEDE GPS CARD	45.596,00	24.430,00
NORTHROP GRUMMAN ITALIA S.P.A.	EUR	752.728,64	2	SOTTOSISTEMA DI NAVIGAZIONE INERZIALE AEREA LN93 COSTITUITO DA ACCELEROMETRI A-PRB-RING-LASER GYRO.	10.565,30	0,00
NORTHROP GRUMMAN ITALIA S.P.A.	EUR	752.728,64	4	SOTTOSISTEMA DI RIFERIMENTO ED ASSETTO X APPLICAZIONE AEREA ARU-RX VEH. DA COMB. COMP. DA SENSORI LR2000-MODULI GPS	150.545,73	0,00
NORTHROP GRUMMAN ITALIA S.P.A.	EUR	1.100.000,00	3	SOTTOSISTEMA NAVIGAZIONE INERZIALE AEREA FINS	140.000,00	0,00
NORTHROP GRUMMAN ITALIA S.P.A.	EUR	677.455,78	5	SOTTOSISTEMI DI NAVIGAZIONE INERZIALE AEREA LN 100 PN 802750	338.727,89	203.236,73
NORTHROP GRUMMAN ITALIA S.P.A.	EUR	564.546,48	1	SOTTOSISTEMI DI NAVIGAZIONE INERZIALE TERRESTRE LN-270	37.636,43	0,00
NORTHROP GRUMMAN ITALIA S.P.A.	EUR	2.521.640,95	1	SOTTOSISTEMI NAVIGAZIONE INERZIALE TERRESTRE LN-270	55.476,10	55.476,10
OTO MELARA S.P.A.	EUR	250.000,00	113	ATTREZZATURE DI MANUTENZIONE PER COMPLESSO NAVALE DA 76-52 SR	100.000,00	0,00
OTO MELARA S.P.A.	EUR	769.315,00	11	ATTREZZATURE DI INSTALLAZIONI,MANUTANZIONI E TESTS PER COMPLESSO NAVALE 76-62 SR COFANI DI BORDO	116.600,00	0,00

TAB. O - APPENDICE

Tipo di operazione: Reimportazione(R1)

Denominazione operatore	Codice valuta	Ammontare in valuta	Quantità	Materiale oggetto del contratto	Stato di avanzamento annuale (Euro)	Utilizzo anni precedenti (Euro)
OTO MELARA S.P.A.	EUR	308.368,15	1	ATTREZZATURE E PDR 76/62 SR	15.752,82	28.627,82
OTO MELARA S.P.A.	EUR	305.000,00	64	ATTREZZATURE USO F.MANUTENZIONE PER COMPLESSO BINATO	37.313,50	0,00
OTO MELARA S.P.A.	EUR	200.000,00	24	ATTREZZATURE USO F.MANUTENZIONE PER COMPLESSO BINATO NAVALE 4070	40.000,00	0,00
OTO MELARA S.P.A.	EUR	8.300.000,00	1098	CARTUCCIA HE-PF-1MM CAL 76-62 SENZA SPOMETTA	387.594,00	1.073.120,00
OTO MELARA S.P.A.	EUR	2.958.223,56	15	COMPOTTICI	405.570,19	298.193,45
OTO MELARA S.P.A.	EUR	40.000,00	2	COMPLESSO NAVALE 76-62 SR CON COFANI DI BORDO - ATTREZZATURE DI INSTALLAZIONE	10.000,00	0,00
OTO MELARA S.P.A.	EUR	500.000,00	13	COMPLESSO NAVALE 76-62	67.500,00	0,00
OTO MELARA S.P.A.	EUR	1.505.457,28	6	COMPONENTI ARMA MK MOD.30MMX173 TORRETTE HIT FIST	169.582,92	29.281,26
OTO MELARA S.P.A.	EUR	30.000.000,00	4	COMPONENTI OBICI SEMOVIENTI FZ12000	16.641,48	96.575,00
OTO MELARA S.P.A.	EUR	2.600.000,00	1	KIT INSTALLAZIONE PER MISSILE SPIKE - PARTI DI RICAMBIO	16.384,00	0,00
OTO MELARA S.P.A.	EUR	2.600.000,00	3	KIT INSTALLAZIONE PER MISSILE SPIKE PRIVO DI MCLU - PARTI DI RICAMBIO	20.100,00	0,00
OTO MELARA S.P.A.	EUR	10.000.000,00	1	MORTAIO 2R 2M CAL 120 MM	90.000,00	0,00
OTO MELARA S.P.A.	EUR	2.000.000,00	2	PARTI DI COMPLESSO NAVALE 76-62 SR VIROLE ASSEMBLATE	470.600,00	0,00
OTO MELARA S.P.A.	EUR	245.533,00	13	PARTI DI RICAMBIO PER TORRETTE HITROLE 12.7 MM LEGGERA	83.733,00	0,00
OTO MELARA S.P.A.	EUR	304.489,00	18	PARTI DI RICAMBIO PER TORRETTE HITROLE 12.7 MM LEGGERA	90.089,00	0,00
OTO MELARA S.P.A.	EUR	2.300.000,00	1	PDR 76/62 SR CON COFANI DI BORDO ASSEMBLATI	262.476,93	1.597.309,72
OTO MELARA S.P.A.	EUR	468.000,00	2	TESTA IN GUERRA MISSILE MARTE MKES - CARICA	50.000,00	75.000,00
OTO MELARA S.P.A.	EUR	5.100.000,00	20	TESTA IN GUERRA MISSILE OTOMAT	592.630,00	653.404,80
OTO MELARA S.P.A.	EUR	4.000.000,00	27	TESTE IN GUERRA MISSILE MARTE	405.000,00	1.365.000,00
OTO MELARA S.P.A.	EUR	200.000,00	1	TORRETTE 12.7 MM ASSERVITA VERSIONE NAVALE	200.000,00	0,00
OTO MELARA S.P.A.	EUR	500.000,00	2	TORRETTE HIT FIST 25.30 MM RICAMBI	14.000,00	0,00
OTO MELARA S.P.A.	EUR	22.000.000,00	9	TORRETTE HITFIST 25 MM PLUS ASSEMBLATA	8.688.894,00	0,00
OTO MELARA S.P.A.	EUR	245.533,00	1	TORRETTE HITROLE 12.7 MM LEGGERA	144.150,00	0,00

TAB. O - APPENDICE

Tipo di operazione: Reimportazione(R1)

Denominazione operatore	Codice valuta	Ammontare in valuta	Quantità	Materiale oggetto del contratto	Stato di avanzamento annuale (Euro)	Utilizzo anni precedenti (Euro)
OTO MELARA S.P.A.	EUR	304.489,00	2	TORRETTA HITROL F 12,7 MM LEGGERA IN KIT (ALLIGATO A)	214.400,00	0,00
OTO MELARA S.P.A.	EUR	245.533,00	7	TORRETTA HITROL F 12,7 MM LEGGERA - ATTREZZATURE	17.650,00	0,00
PIAGGIO AERO INDUSTRIES S.P.A.	EUR	410.000,00	17	MOCK UP DI VELIVOLO P180 VERSIONE MILITARE SENZA PILOTA P181	410.000,00	0,00
R.W.M. ITALIA S.P.A.	EUR	2.949.000,00	1	MINA MARIA MURENA MN 115 - ATTREZZATURE	150.000,00	377.500,00
R.W.M. ITALIA S.P.A.	EUR	400.000,00	2	MINA MARINA LIMPET PROVRA MN 110 ESERCIZIO	100.000,00	0,00
R.W.M. ITALIA S.P.A.	EUR	2.949.000,00	1	MINA MARINA MURENA MN 115 - ACCESSORI TRASMISSIONE DATI	38.750,00	377.500,00
R.W.M. ITALIA S.P.A.	EUR	2.949.000,00	1	MINA MARINA MURENA MN 115 - ESERCIZIO	200.000,00	377.500,00
R.W.M. ITALIA S.P.A.	EUR	2.949.000,00	1	MINA MARINA MURENA MN 115 - ACCESSORI MOVIM/STOC/CAGGIO	3.000,00	377.500,00
R.W.M. ITALIA S.P.A.	EUR	2.949.000,00	1	MWS-ADDESTRAMENTO CAMPI MINATI	250.000,00	377.500,00
R.W.M. ITALIA S.P.A.	EUR	2.949.000,00	1	POLEGGONI DI MINE MARINE- UNITÀ GPS	328.000,00	377.500,00
R.W.M. ITALIA S.P.A.	EUR	2.949.000,00	1	POLEGGONI DI MINE MARINE- UNITÀ MOBILI POSIZIONE MINE	75.000,00	377.500,00
R.W.M. ITALIA S.P.A.	EUR	2.949.000,00	1	POLEGGONI DI MINE MARINE-BOA DI COMUNICAZIONE	160.000,00	377.500,00
R.W.M. ITALIA S.P.A.	EUR	1.605.172,75	10	APPARECCHIATURE PER SKYGUARD	472.011,82	0,00
RHEINMETALL ITALIA S.P.A.	EUR	2.000.000,00	1	ASSEMBLI PRINCIPALI SUBASSEMBLI PARTI E COMPONENTI PER RADAR DI INSEGUIMENTO X-BTR MK2 PER SISTEMA NAVALI	11.250,00	21.640,00
RHEINMETALL ITALIA S.P.A.	EUR	2.000.000,00	1	ATTREZZATURE DI FABBRICAZIONE E STRUMENTI PER AFFUSTI BINATI CAMPALI C/A DA 35 MM TIPO GDF 007 (AHEAD)	2.500,00	7.471,00
RHEINMETALL ITALIA S.P.A.	EUR	2.500.000,00	1	ATTREZZATURE E STRUMENTI COLLAUDO PER RADAR INSEGUIMENTO X-BTR MK2 IN BANDA X PER SISTEMA NAVALE COMPLETE ACCESSORI	50.050,00	0,00
RHEINMETALL ITALIA S.P.A.	EUR	1.455.000,00	1	ATTREZZATURE SUPPORTO STRUMENTI COLLAUDO E CONTROLLO LANCIA TORI MISSILI S/A ASPIDE CON POD ALENIA	15.500,00	0,00
RHEINMETALL ITALIA S.P.A.	EUR	6.629.226,26	3	CENTRALE TIRO SKYGUARD PER AFFUSTO BINATO	3.300,00	121.000,00
RHEINMETALL ITALIA S.P.A.	EUR	200.000,00	4	PARTI E COMPONENTI PER RADAR DI RICERCA E INSEGUIMENTO IN BANDA X PER SKYSHIELD F SKYGUARD III	10.994,76	2.781,54
RHEINMETALL ITALIA S.P.A.	EUR	1.000.000,00	1	PARTI E COMPONENTI RADAR RICERCA E INSEGUIMENTO BANDA X PER SKYSHIELD F SKYGUARD III	20.360,67	0,00
RHEINMETALL ITALIA S.P.A.	EUR	80.000,00	1	STRUMENTI ATTREZZATURE PER LANCIA TORI PER MISSILI SPARROW CON POD RAY IIRCON	80.000,00	0,00
RHEINMETALL ITALIA S.P.A.	EUR	15.000.000,00	10	STRUMENTI DI COLLAUDO PER CENTRALI DI TIRO SKYGUARD PER MISSILI S/A E AFFUSTI BINATI	5.050,00	0,00
RHEINMETALL ITALIA S.P.A.	EUR	15.000.000,00	28	STRUMENTI DI COLLAUDO E CONTROLLO PER LANCIA TORI SPARROW ASPIDE	12.050,00	0,00

TAB. O - APPENDICE

Tipo di operazione: Reimportazione(RI)

Denominazione operatore	Codice valuta	Ammontare in valuta	Quantità	Materiale oggetto del contratto	Stato di avanzamento annuale (Euro)	Utilizzo anni precedenti (Euro)
RHEINMETALL ITALIA S.P.A.	EUR	30.000.000,00	38	SUBASSIENMI PARTI PER COMPONENTI PER AFFIUSTI BINATI CAMPALICA DA 35MM TIPO GDF 007 ALHAD	1.187.318,00	3.263.485,60
RHEINMETALL ITALIA S.P.A.	EUR	30.000.000,00	24	SUBASSIENMI PARTI PER COMPONENTI PER CENTRALI DI TIPO SKY GUARD III PER AFFIUSTI BINATICA	1.394.921,00	3.263.485,60
SECONDO MONA S.P.A.	EUR	752.728,64	1	EQUIPAGGIAMENTI PER VELIVOLO M346 UNIT CONTROLLO FRENO PN 142-065-2	14.823,81	0,00
SECONDO MONA S.P.A.	EUR	30.109,15	2	PARTI VELIVOLO	9.356,27	12.043,66
SECONDO MONA S.P.A.	EUR	602.182,91	21	PARTI DI VELIVOLI	178.169,71	61.157,81
SELEX ES SPA	EUR	199.000,00	12	ANTENNA CON SISTEMA DI SOLLEVAMENTO	42.400,00	0,00
SELEX ES SPA	EUR	162.000,00	15	ANTENNA CON SISTEMA DI SOLLEVAMENTO	66.500,00	40.000,00
SELEX ES SPA	EUR	600.000,00	5	AS107 TERMINALE ALFANUMERICO	10.000,00	0,00
SELEX ES SPA	EUR	162.000,00	2	AS107 TERMINALE ALFANUMERICO	2.000,00	40.000,00
SELEX ES SPA	EUR	5.746.368,00	2	ATTREZZATURE E PARTI DI RICAMBI X MANUFATTURA F. MESSA APPUNTO DEL TOPPLE III	7.895,00	0,00
SELEX ES SPA	EUR	10.442.477,70	13	ATTREZZATURE MECCANICHE PER MIRACCI 100/5 - VELIVOLO AEREO TELEGUIDATO	47.580,00	0,00
SELEX ES SPA	EUR	700.000,00	20	ATTREZZATURE PER MIEDUSA MK4 CENTRALE DI TIRO	200.000,00	0,00
SELEX ES SPA	EUR	797.000,00	1	CCU UNITA ELETTRONICA INTERFACCIA ATTREZ. COLLAUDO CCU DRG	25.000,00	25.000,00
SELEX ES SPA	EUR	820.000,00	3	MANIPOLA COMANDO OIS SPIKE	28.000,00	16.000,00
SELEX ES SPA	EUR	724.800,00	2	CD115 E CENTRALE DI COMMUTAZIONE	90.600,00	45.300,00
SELEX ES SPA	EUR	3.324.049,68	4	COMPUTER MISSIONE E GENERATORE SIMBOLI COMPONENTI SCHEDA ELETTRONICA EIS	28.603,69	185.923,97
SELEX ES SPA	EUR	85.359,43	9	CONSEGNO OTTICO LASER	41.091,46	31.275,88
SELEX ES SPA	EUR	397.440,72	1	CRITURIA RAGGI CATODICI PARTE DEL DISPLAY A TASTA ALTA (HUD100)	18.065,49	162.589,39
SELEX ES SPA	EUR	255.600,00	1	DRIVE MODULE	14.200,00	0,00
SELEX ES SPA	EUR	600.000,00	5	DTU DATA TRANSFER UNIT PER EH-101	276.000,00	0,00
SELEX ES SPA	EUR	240.000,00	2	FOSS 500C/ZUS SISTEMA SORVEGLIANZA	240.000,00	0,00
SELEX ES SPA	EUR	44.650.000,00	1	FOSS 500C/ZUS SISTEMA SORVEGLIANZA MARITTIMA E TERRESTRE	700.000,00	0,00
SELEX ES SPA	EUR	44.650.000,00	1	FALCO XN-C3 - VEICOLO AEREO TELEGUIDATO (RPV)	277.300,00	0,00
SELEX ES SPA	EUR	44.650.000,00	5	FALCO XN-C3 - VEICOLO AEREO TELEGUIDATO (RPV) - RICAMBI ELETTRONICI	277.300,00	0,00

TAB. O - APPENDICE

Tipo di operazione: Reimportazione(R1)

Denominazione operatore	Codice valuta	Ammontare in valuta	Quantità	Materiale oggetto del contratto	Stato di avanzamento annuale (Euro)	Utilizzo anni precedenti (Euro)
SELEX ES SPA	EUR	45.825.080,00	9	GUARDIAN C2 RADIO DISTURBATORE	96.191,94	126.881,25
SELEX ES SPA	EUR	45.825.080,00	71	GUARDIAN W2 RADIO DISTURBATORE	125.395,93	126.881,25
SELEX ES SPA	EUR	45.825.080,00	1	GUARDIAN W2 RADIO DISTURBATORE ATTREZZATURE	272,07	126.881,25
SELEX ES SPA	EUR	6.066.000,00	40	H-4855 PERSONAL-ROLE RADIO	60.000,00	1.500,00
SELEX ES SPA	EUR	1.758.835,80	8	HCDR ITT RADIO	158.097,60	19.762,20
SELEX ES SPA	EUR	147.000,00	2	IPR V2 INDIVIDUAL POCKET RADIO	2.000,00	120.000,00
SELEX ES SPA	EUR	319.700,00	1	JANUS SISTEMA MODULARE DIREZIONI TIRO VEICOLO BI INDATO	100.000,00	0,00
SELEX ES SPA	EUR	139.269,10	3	LASER RANGE FINDER	24.576,90	0,00
SELEX ES SPA	EUR	309.506,96	1	LVP/SLW VOLTAGE POWER SUPPLY) PARTE DEL DISPLAY MULTIFUNZIONE A COLORI INTELLEGENTE (SMD55)	5.158,45	0,00
SELEX ES SPA	EUR	700.000,00	1	MEDUSA MK41 CENTRALE DI TIRO	500.000,00	0,00
SELEX ES SPA	EUR	10.442.477,70	2	MIRACH 1000S - VEICOLO TELEGUIDATO (RPV) - ATTREZZATURA - ATTREZZATURE ELETTRONICHE	16.800,00	0,00
SELEX ES SPA	EUR	10.442.477,70	30	MIRACH 1000S VEICOLO AEREO TELEGUIDATO (RPV) (REMOTELY PILOTED VEHICLE)	1.336.700,00	0,00
SELEX ES SPA	EUR	10.442.477,70	13	MIRACH 1000S VEICOLO AEREO TELEGUIDATO (RPV) (REMOTELY PILOTED VEHICLE) - RICAMBI MRC CASICI	20.760,40	0,00
SELEX ES SPA	EUR	539.400,00	3	MOCK UP DELLA CONSOLLE - SENTINEL MSR165 - MUIS00 INDOOR	24.000,00	0,00
SELEX ES SPA	EUR	153.556,64	4	NSU UNITÀ DI NAVIGAZIONE DEL VEICOLO AEREO TELEGUIDATO MIRACH 1000S	76.778,32	57.583,74
SELEX ES SPA	EUR	440.400,00	5	OTTEGATE DETECTOR	362.696,00	0,00
SELEX ES SPA	EUR	319.700,00	1	OTTICA DI PUNTAMENTO MODULARE LOTHAR	200.000,00	0,00
SELEX ES SPA	EUR	433.571,70	1	PARTI DEL RADAR AVIONICO MULTIMODO GRIFO M	3.010,91	12.043,66
SELEX ES SPA	EUR	115.000.000,00	1	PARTI DEL RADAR AVIONICO MULTIMODO GRIFO-MG - ATTREZZATURA (DENOMINATO COMMERCIALMENTE GRIFO PG)	5.000,00	184.118,00
SELEX ES SPA	EUR	9.467.419,94	6	PARTI DEL SISTEMA FLETTOTOTTICO ATTREZZATURA E COLLAUDO PER LANCIAZIONE MISSILI (OTS-SPIKE)	2.536.406,70	2.907.481,62
SELEX ES SPA	EUR	532.329,70	1	PARTI DEL VEICOLO AEREO TELEGUIDATO MIRACH 1000S NSU APPARATO PER LA NAVIGAZIONE	31.313,51	0,00
SELEX ES SPA	EUR	365.826,12	2	PARTI DI MIRACH 1000S VEICOLO TELEGUIDATO RPV RADAR AL TIME-TUR	27.098,23	13.549,12
SELEX ES SPA	EUR	5.040.000,00	4	PARTI DI VEICOLO AEREO TELEGUIDATO MIRACH 1000S	94.500,00	1.176.000,00

TAB. O - APPENDICE

Tipo di operazione: Reimportazione(R1)

Denominazione operatore	Codice valuta	Ammontare in valuta	Quantità	Materiale oggetto del contratto	Stato di avanzamento annuale (Euro)	Utilizzo anni precedenti (Euro)
SELEX ES SPA	EUR	2.158.487,57	1	PARTI DI VEICOLO AEREO TELEGUIDATO FALCO	35.974,79	899.369,82
SELEX ES SPA	EUR	600.000,00	14	PONTE RADIO	73.000,00	0,00
SELEX ES SPA	EUR	17.500,00	1	PROPELLI FRATELLA TRIPALA	3.500,00	0,00
SELEX ES SPA	EUR	10.442.477,70	1	RICAMBI ELETTRONICI PER STAZIONE DI MANUTENZIONE VEICOLO MIRACHI 100S	960,00	0,00
SELEX ES SPA	EUR	10.442.477,70	1	RICAMBI MECCANICI PER STAZIONE DI MANUTENZIONE VEICOLO MIRACHI 100S	2.220,00	0,00
SELEX ES SPA	EUR	10.442.477,70	28	RICAMBI PER SISTEMI DI LANCIO PER VEICOLO MIRACHI 100S	38.528,00	0,00
SELEX ES SPA	EUR	10.442.477,70	49	RICAMBI PER STAZIONE DI TERRA PER GUIDA E CONTROLLO VEICOLO MIRACHI 100S	117.032,00	0,00
SELEX ES SPA	EUR	199.000,00	26	RICETRASMETTITORE SINTONIZZATORE	13.800,00	0,00
SELEX ES SPA	EUR	1.788.800,00	2	RILEVATORI ALLO INFRAROSSO	20.542,86	374.400,00
SELEX ES SPA	EUR	600.000,00	5	SENTINEL MSR 115	30.000,00	0,00
SELEX ES SPA	EUR	539.400,00	1	SENTINEL MSR115	9.000,00	0,00
SELEX ES SPA	EUR	397.000,00	1	SENTINEL MSR115 - MUI TISERVICE SWITCH ROUTER (SENTINEL MSR115 CENTRALE DI INSTRADAMENTO IP)	15.000,00	0,00
SELEX ES SPA	EUR	162.000,00	3	SENTINEL MSR115 MUI TISERVICE	9.000,00	40.000,00
SELEX ES SPA	EUR	397.000,00	2	SENTINEL MSR165 - MUI TISERVICE SWITCH ROUTER (SENTINEL MSR165 CENTRALE DI INSTRADAMENTO IP)	12.000,00	0,00
SELEX ES SPA	EUR	319.700,00	1	SENTINEL MSR165 CENTRALE DI INSTRADAMENTO IP	9.000,00	0,00
SELEX ES SPA	EUR	117.425,67	1	SERVU ATTUATORI-PARTE VEICOLO AEREO ITH FALCO	2.584,12	0,00
SELEX ES SPA	EUR	24.412.810,00	1	SING.FALCO XN-VEICOLO AEREO TEL.	1.000.000,00	0,00
SELEX ES SPA	EUR	24.412.810,00	47	SING.2-RICAMBI MECCANICI PER FALCO XN	39.708,00	0,00
SELEX ES SPA	EUR	12.000.000,00	15	SING.3-RIC. ELETTRONICI MIRACHI 100S	44.620,00	0,00
SELEX ES SPA	EUR	24.412.810,00	1	SING.4-STAZ.TERRA PER GUIDA	200.000,00	0,00
SELEX ES SPA	EUR	6.435.000,00	1	SING.5-RICAMBI PER STAZIONE DI TERRA PER GUIDA E CONTROLLO RPV	12.000,00	1.003.700,00
SELEX ES SPA	EUR	24.412.810,00	1	SING.8-RICAMBI ELETTRONICI PER STAZ. MANUTENZIONE	405,00	0,00
SELEX ES SPA	EUR	24.412.810,00	18	SING.12-RICAMBI PER MOTORI AERONAUTICI	109.433,00	0,00

TAB. O - APPENDICE

Tipo di operazione: Reimportazione(R1)

Denominazione operatore	Codice valuta	Ammontare in valuta	Quantità	Materiale oggetto del contratto	Stato di avanzamento annuale (Euro)	Utilizzo anni precedenti (Euro)
SELEX ES SPA	EUR	24.412.810,00	28	SING. RICAMBI ELETTRONICI PER FALCO XN	394.655,00	0,00
SELEX ES SPA	EUR	300.000,00	1	SISTEMA DI PUNTAMENTO MINI COUBRI	100.000,00	200.000,00
SELEX ES SPA	EUR	343.000,00	1	SISTEMA RICETRASMETTENTE HF-SRT-170DR	12.000,00	0,00
SELEX ES SPA	EUR	10.442.477,70	5	SISTEMI DI LANCIO PER VELOVOLO MIRACHI 100/5	144.000,00	0,00
SELEX ES SPA	EUR	10.442.477,70	7	STAZIONE DI MANUTENZIONE PER VELOVOLO MIRACHI 100/5	19.392,00	0,00
SELEX ES SPA	EUR	44.650.000,00	1	STAZIONE DI TERRA PER GUIDA E CONTROLLO PER FALCO XN-C4 VELOVOLO HELIGUIDATO - RICAMBI	3.200,00	0,00
SELEX ES SPA	EUR	10.442.477,70	15	STAZIONI DI TERRA PER GUIDA E CONTROLLO PER VELOVOLO MIRACHI 100/5	164.688,00	0,00
SELEX ES SPA	EUR	539.400,00	3	SWAVE HANDHELD RADIO-SWAVE FIXED RADIO- SENTINEL MSR115-WISS04N RADIO	6.400,00	0,00
SELEX ES SPA	EUR	319.700,00	3	SWAVE HANDHELD RADIO-SWAVE MANPACK RADIO- SP-2296	10.700,00	0,00
SELEX ES SPA	EUR	397.000,00	6	RICETRASMETTIBORIE CONSENZA PREFOSILLETTORE E MODEM TIPO FALCO	24.000,00	0,00
SELEX ES SPA	EUR	397.000,00	1	SWAVE MANPACK RADIO (RADIO MULTIBANDA PORTATILE PER IMPIEGGO FALCO)	10.000,00	0,00
SELEX ES SPA	EUR	397.000,00	5	SWAVE VEHICULAR RADIO (RADIO MULTIBANDA PER IMPIEGGO VEICOLARE DI TIPO FALCO)	75.000,00	0,00
SELEX ES SPA	EUR	397.000,00	2	UNITA DI SISTEMI INTERFONICI DIGITALI UIS-379D	50.000,00	0,00
SELEX ES SPA	EUR	167.265,00	1	UNITA PER TRASFERIMENTO E MEMORIZZAZIONE DATI PER VELOVOLO	11.385,00	0,00
SELEX ES SPA	EUR	518.253,67	5	UNITA NAVIG VELOVOLO ALA FISSA E ALA ROTANTE NSU PN 1112996A01	95.972,90	0,00
SELEX ES SPA	USD	170.000,00	2	VELOVOLO MIRACHI 100/5	21.327,81	0,00
SIMMEL DIFESA S.P.A.	EUR	98.880,00	240	BOMBA DA MORTAIO CAL. 81 MM ILLUMINANTE I 54A1 - RICAMBI - CODA A DIS. VM 433 100002 REV.8	1.440,00	0,00
SIMMEL DIFESA S.P.A.	EUR	98.880,00	240	BOMBA DA MORTAIO CAL. 81 MM ILLUMINANTE I 54A1 - RICAMBI - RACCORDO A DIS. VM 190.100.004 REV.6	1.440,00	0,00
WHITEHEAD SISTEMI SUBACQUEI SPA	EUR	6.741.014,00	14	MOTORI SILURO MU90	786.561,00	2.988.425,00
WHITEHEAD SISTEMI SUBACQUEI SPA	EUR	45.202.000,00	2	N 1 BOBINADA 20 KM (NEI KIT LANCIO DA SOMM. SILURO PISANTE B.S.)	6.000,00	6.000,00
WHITEHEAD SISTEMI SUBACQUEI SPA	EUR	558.500,00	1	NR 30 KIT LANCIO-NR. 585 RICAMBI SILURO LEGGERO-NR. 6 SIMULACRO A.348 DRILL-NR. SISTEMI DI MANUTENZIONE-NR. 7 SC	7.500,00	0,00
WHITEHEAD SISTEMI SUBACQUEI SPA	EUR	2.600.000,00	1	SEZIONI CONTROLLO E GUIDA SILURO LEGGERO MU90	130.000,00	1.040.000,00
WHITEHEAD SISTEMI SUBACQUEI SPA	EUR	1.011.154,88	1	SILURO MU 90 - MOTORE	56.175,00	842.625,00

TAB. O - APPENDICE

Tipo di operazione: Reimportazione(R1)

Denominazione operatore	Codice valuta	Ammontare in valuta	Quantità	Materiale oggetto del contratto	Stato di avanzamento annuale (Euro)	Utilizzo anni precedenti (Euro)
WHITEHEAD SISTEMI SUBACQUEI SPA	EUR	50.000,00	1	SILURO PESANTE BLAK S. - SEZ. MOTORE	50.000,00	0,00
WHITEHEAD SISTEMI SUBACQUEI SPA	EUR	2.124.115,00	77	TESTA ACUSTICA - TESTA ESERCIZIO - BATTERIA - SEZ. CONTROLLO	2.064.784,00	0,00
WHITEHEAD SISTEMI SUBACQUEI SPA	EUR	2.154.242,08	28	TESTA IN GUERRA INERTE (INVOLUCRO IN PER SILURO LEGGERO A24)	700.393,00	1.125.433,76
WHITEHEAD SISTEMI SUBACQUEI SPA	EUR	280.000,00	2	UNITÀ DI CONTROLLO PRESETTER PER SILURO MOD A24S	40.000,00	0,00
Totale complessivo					134.380.152,97	

Temporanea Importazione (TI)

TAB. P

TAB. P

Tipo di operazione: Temporanca Importazione (TI)

Denominazione operatore	Codice valuta	Ammontare in valuta	Quantità	Materiale oggetto del contratto	Stato di avanzamento annuale (Euro)	Utilizzo anni precedenti (Euro)
AGUSTAWESTLAND SPA	EUR	10.000.000,00	2	APPARECCHIATURE PER RADIONAVIGAZIONE	142.270,03	187.525,83
AGUSTAWESTLAND SPA	EUR	715.092,21	1	APPAR. FLIR	708.084,31	0,00
AGUSTAWESTLAND SPA	EUR	100.000.000,00	9	APPARATI DI NAVIGAZIONE AEREA	3.574.784,11	19.474.852,03
AGUSTAWESTLAND SPA	EUR	12.405.100,98	7	APPARATI DI NAVIGAZIONE AEREA	4.061.232,47	3.247.820,19
AGUSTAWESTLAND SPA	EUR	124.051.009,78	1	APPARATI DI NAVIGAZIONE AEREA	59.008,73	33.719.853,67
AGUSTAWESTLAND SPA	EUR	44.658.363,52	2	APPARATI DI NAVIGAZIONE AEREA	889.871,24	24.347.084,11
AGUSTAWESTLAND SPA	EUR	3.010.914,57	3	APPARATI DI NAVIGAZIONE AEREA	44.464,55	87.913,90
AGUSTAWESTLAND SPA	EUR	100.000.000,00	2	APPARATI DI RADIONAVIGAZIONE	225.005,46	19.474.852,03
AGUSTAWESTLAND SPA	EUR	5.000.000,00	1	APPARATI DI RADIONAVIGAZIONE	108.083,47	0,00
AGUSTAWESTLAND SPA	EUR	12.405.100,98	1	APPARATI DI RADIONAVIGAZIONE	22.279,28	3.247.820,19
AGUSTAWESTLAND SPA	EUR	60.000.000,00	3	APPARATI NAVIGAZIONE AEREA	1.570.321,76	3.819.593,16
AGUSTAWESTLAND SPA	EUR	15.054.572,83	1	APPARATI RADIONAVIGAZIONE	43.357,17	0,00
AGUSTAWESTLAND SPA	EUR	10.000.000,00	12	APPARATO DI RADICOMUNICAZIONE	71.444,00	248.533,02
AGUSTAWESTLAND SPA	EUR	10.000.000,00	6	APPARATO DI RADIONAVIGAZIONE - SISTEMA TRANSDIPR MODELLO SILEX M425-A3	213.000,00	248.533,02
AGUSTAWESTLAND SPA	EUR	10.000.000,00	1	APPARECCHI NAVIGAZIONE	22.348,00	187.525,83
AGUSTAWESTLAND SPA	EUR	715.092,21	1	APPARECCHIATURA FLIR	507.218,67	0,00
AGUSTAWESTLAND SPA	EUR	1.136.725,63	1	APPARECCHIATURE VISIONE AD INFRAROSSO	456.148,29	568.802,06
AGUSTAWESTLAND SPA	EUR	20.000.000,00	1	COMPONENTI AEREO MOBILI FLIR 900TH	353.529,41	0,00
AGUSTAWESTLAND SPA	EUR	100.000.000,00	322	COMPONENTI FLICOTTERO AL29	31.109.737,91	19.474.852,03
AGUSTAWESTLAND SPA	EUR	50.000.000,00	101	COMPONENTI FLICOTTERO HH101	6.900.433,44	19.504.489,02
AGUSTAWESTLAND SPA	EUR	10.000.000,00	3	COMPONENTI FLICOTTERO NH 90	76.158,49	9.652.317,94
AGUSTAWESTLAND SPA	EUR	10.000.000,00	27	COMPONENTI PER FLICOTTERO NH 90	893.306,60	1.362.787,37
AGUSTAWESTLAND SPA	EUR	91.000.000,00	10	FLICOTTERI AB212	30.000.000,00	21.000.000,00

TAB. P

Tipo di operazione: Temporanea Importazione (TI)

Denominazione operatore	Codice valuta	Ammontare in valuta	Quantità	Materiale oggetto del contratto	Stato di avanzamento annuale (Euro)	Utilizzo anni precedenti (Euro)
AGUSTAWESTLAND SPA	EUR	100.000.000,00	2	MITRAGLIATRICI CAL. 20MM MOD.M197	1.315.700,74	19.474.852,03
AGUSTAWESTLAND SPA	EUR	10.000.000,00	15	PARTI DELL'ELICOTTERO NH90	660.802,00	0,00
AGUSTAWESTLAND SPA	EUR	44.658.363,52	49	PARTI DI ELICOTTERI	1.565.041,93	24.347.084,11
AGUSTAWESTLAND SPA	EUR	12.405.100,98	17	PARTI DI ELICOTTERI	340.694,12	3.247.820,19
AGUSTAWESTLAND SPA	EUR	124.051.009,78	100	PARTI DI ELICOTTERI EH 101	313.433,25	33.719.853,67
AGUSTAWESTLAND SPA	EUR	40.000.000,00	27	PARTI DI ELICOTTERO	2.884.494,61	1.090.568,42
AGUSTAWESTLAND SPA	EUR	67.000.000,00	124	PARTI DI ELICOTTERO	5.052.554,86	28.428.265,90
AGUSTAWESTLAND SPA	EUR	60.000.000,00	39	PARTI DI ELICOTTERO	8.777.260,41	3.819.593,16
AGUSTAWESTLAND SPA	EUR	73.000.000,00	33	PARTI DI ELICOTTERO	1.489.993,10	5.276.475,19
AGUSTAWESTLAND SPA	EUR	60.000.000,00	14	PARTI DI ELICOTTERO CH47C	1.333.472,52	7.146.812,42
AGUSTAWESTLAND SPA	EUR	260.000.000,00	67	PARTI DI ELICOTTERO NH-90	7.316.610,87	13.676.534,59
AGUSTAWESTLAND SPA	EUR	3.010.914,57	4	PARTI DI ELICOTTERO	221.731,86	87.913,90
AGUSTAWESTLAND SPA	EUR	260.000.000,00	8	PARTI DI RICAMBIO PER ELICOTTERO NH-90	4.467.407,03	13.676.534,59
AGUSTAWESTLAND SPA	EUR	20.000.000,00	9	PARTI E COMPONENTI PER ELICOTTERO NH90THH	1.946.000,00	3.670.154,51
AGUSTAWESTLAND SPA	EUR	10.000.000,00	2	PARTI ELICOTTERI	40.000,00	0,00
AGUSTAWESTLAND SPA	EUR	50.000.000,00	1	PARTI ELICOTTERO A 109	9.706,03	804.477,89
AGUSTAWESTLAND SPA	EUR	44.658.363,52	6	PARTI ELICOTTERO EH 101	101.546,25	3.978.732,03
AGUSTAWESTLAND SPA	EUR	100.000.000,00	1	SCATOLE DI MUNIZIONAMENTO	972.842,82	19.474.852,03
AGUSTAWESTLAND SPA	EUR	10.000.000,00	2	STRUMENTI	26.226,06	187.525,83
AGUSTAWESTLAND SPA	EUR	12.405.100,98	7	STRUMENTI	399.522,89	3.247.820,19
AGUSTAWESTLAND SPA	EUR	10.000.000,00	1	STRUMENTI ELETTRONICI	144.020,94	9.652.317,94
AGUSTAWESTLAND SPA	EUR	44.658.363,52	1	STRUMENTI DI MISURA	418.374,37	24.347.084,11
AGUSTAWESTLAND SPA	EUR	67.000.000,00	19	STRUMENTI DI MISURA CONTROLLO	1.470.142,89	28.428.265,90

TAB. P

Tipo di operazione: Temporanea Importazione (TI)

Denominazione operatore	Codice valuta	Ammoniare in valuta	Quantità	Materiale oggetto del contratto	Stato di avanzamento annuale (Euro)	Utilizzo anni precedenti (Euro)
AGUSTAWESTLAND SPA	EUR	400.000.000,00	1	STRUMENTI DI MISURA E CONTROLLO	272.807,92	2.180.551,75
AGUSTAWESTLAND SPA	EUR	40.000.000,00	5	STRUMENTI DI MISURA CONTROLLO	970.022,50	1.090.568,42
AGUSTAWESTLAND SPA	EUR	124.051.009,78	1	STRUMENTI ELETTRONICI	88.076,22	33.719.853,67
AGUSTAWESTLAND SPA	EUR	10.000.000,00	1	STRUMENTI ELETTRONICI	37.500,00	0,00
AGUSTAWESTLAND SPA	EUR	60.000.000,00	1	STRUMENTI ELETTRONICI	63.083,52	3.819.593,16
AGUSTAWESTLAND SPA	EUR	100.000.000,00	54	STRUMENTI ELETTRONICI	3.555.293,40	19.474.852,03
AGUSTAWESTLAND SPA	EUR	3.010.914,57	4	STRUMENTI ELETTRONICI	380.069,49	87.913,90
AGUSTAWESTLAND SPA	EUR	73.000.000,00	26	STRUMENTI ELETTRONICI	3.687.495,03	5.276.475,19
AGUSTAWESTLAND SPA	EUR	12.405.100,98	1	TUBI CAMPRE	587.277,35	3.247.820,19
AGUSTAWESTLAND SPA	EUR	100.000.000,00	5	TUBI LANCIAMISSILI LANCIAHAMME LANCIAGRANATE LANCIAHURLE DISPOSITIVI DI LANCIO SIMILI	511.667,75	19.474.852,03
ALENIA AERMACCIII SPA	EUR	20.000.000,00	83	PARTI E ATTREZZATURE PER VELIVOLO MB339	78.636,87	0,00
ALENIA AERMACCIII SPA	EUR	14.178.000,00	10	ACCUMULATORI ELETTRICI VELIVOLO AMX	15.597,52	0,00
ALENIA AERMACCIII SPA	EUR	528.584,87	5	AEROMOBILE M346 - EQUIPAGGIAMENTI PER PROVE INTEGRAZIONE	196.462,18	214.979,30
ALENIA AERMACCIII SPA	EUR	105.362.980,81	17	AEROMOBILE M346 - MOTORI F124-GA-200 P/N 3093500-4	32.675.625,14	7.539.893,11
ALENIA AERMACCIII SPA	EUR	302.438,09	4	EQUIPAGGIAMENTO VELIVOLO M346	103.123,82	0,00
ALENIA AERMACCIII SPA	USD	26.675.600,00	3	MOTORI F124-GA-200	7.529.808,05	7.742.511,10
ALENIA AERMACCIII SPA	EUR	4.713.220,17	1	MOTORI F124-GA-200 PER VELIVOLO M346	2.367.508,47	0,00
ALENIA AERMACCIII SPA	EUR	14.178.000,00	104	PARTI AVIO VELIVOLO AMX	1.261.898,54	0,00
ALENIA AERMACCIII SPA	EUR	11.234.049,31	60	PARTI DI RICAMBIO DEL VELIVOLO C 27J	1.421.571,76	870.272,13
ALENIA AERMACCIII SPA	EUR	645.000.000,00	246	PARTI DI RICAMBIO PER VELIVOLO M346	7.397.178,42	240.056,80
ALENIA AERMACCIII SPA	EUR	45.154.975,87	4	PARTI DI TURBOPROPULSORI	100.228,24	3.674.908,37
ALENIA AERMACCIII SPA	EUR	420.000.000,00	19	PARTI RICAMBIO E ATTREZZATURE VELIVOLO M346 - ALLEGATO A	270.874,00	0,00
ALENIA AERMACCIII SPA	EUR	6.000.000,00	98	PARTI RICAMBIO E ATTREZZATURE VELIVOLO MB339	973.409,60	0,00

TAB. P

Tipo di operazione: Temporanea Importazione (TI)

Denominazione operatore	Codice valuta	Ammontare in valuta	Quantità	Materiale oggetto del contratto	Stato di avanzamento annuale (Euro)	Utilizzo anni precedenti (Euro)
ALENIA AERMACCHI SPA	EUR	45.154.975,87	113	PARTI RICAMBIO VELIVOLO AMX	2.457.987,80	3.674.908,37
ALENIA AERMACCHI SPA	EUR	47.941,49	9	PARTI RICAMBIO VELIVOLO AMX	47.941,42	0,00
ALENIA AERMACCHI SPA	EUR	74.869.109,95	6	PARTI RICAMBIO VELIVOLO TORNADO	6.443,86	0,00
ALENIA AERMACCHI SPA	EUR	45.154.975,87	24	PARTI STRUMENTI ELETTRONICI	522.477,69	3.674.908,37
ALENIA AERMACCHI SPA	EUR	8.952.500,00	7	PARTI VELIVOLO	300.000,00	2.435.000,00
ALENIA AERMACCHI SPA	EUR	89.411,40	2	PARTI VELIVOLO	14.911,00	74.500,00
ALENIA AERMACCHI SPA	EUR	103.144.808,26	19	PARTI VELIVOLO	899.968,30	643.060,95
ALENIA AERMACCHI SPA	EUR	14.531.944,69	6	PARTI VELIVOLO AMX	103.701,05	10.699.502,11
ALENIA AERMACCHI SPA	EUR	175.854.998,15	57	PARTI VELIVOLO C-27J	2.830.639,11	1.359.607,50
ALENIA AERMACCHI SPA	EUR	9.111.000,00	4	PARTI VELIVOLO C27J	665.000,00	3.889.201,24
ALENIA AERMACCHI SPA	EUR	215.671.061,36	19	PARTI VELIVOLO C27J	1.776.652,76	2.657.815,20
ALENIA AERMACCHI SPA	EUR	45.154.975,87	6	POMPE	43.206,19	3.674.908,37
ALENIA AERMACCHI SPA	EUR	14.178.000,00	5	POMPE VELIVOLO AMX	16.124,76	0,00
ALENIA AERMACCHI SPA	USD	405.850.000,00	6	SISTEMA DI PROPULSIONE (MOTORI) VELIVOLO C-27J	11.755.783,83	23.024.109,13
ALENIA AERMACCHI SPA	EUR	666.731,66	3	STRUMENTI DI BORDO	22.464,72	0,00
ALENIA AERMACCHI SPA	EUR	45.154.975,87	44	STRUMENTI DI BORDO	1.108.224,11	3.674.908,37
ALENIA AERMACCHI SPA	EUR	14.178.000,00	41	STRUMENTI DI BORDO VELIVOLO AMX	1.062.377,18	0,00
ALENIA AERMACCHI SPA	EUR	14.178.000,00	27	STRUMENTI DI CONTROLLO VELIVOLO AMX	102.808,58	0,00
ALENIA AERMACCHI SPA	EUR	45.154.975,87	12	VALVOLE	90.123,74	3.674.908,37
ALENIA AERMACCHI SPA	EUR	14.178.000,00	4	VALVOLE VELIVOLO AMX	18.971,32	0,00
ALENIA AERMACCHI SPA	EUR	645.000.000,00	5	VELIVOLI M346	89.100.943,50	240.056,80
ASE S.P.A.	EUR	600.000,00	5	GENERATORE DI C.A. - ALTERNATORE P/N GCA25A13A	91.693,03	17.597,19
ASE S.P.A.	EUR	154.309,37	1	GENERATORE DI C.A. GCA20A7A	15.251,79	51.185,55

TAB. P

Tipo di operazione: Temporanea Importazione (TI)

Denominazione operatore	Codice valuta	Ammontare in valuta	Quantità	Materiale oggetto del contratto	Stato di avanzamento annuale (Euro)	Utilizzo anni precedenti (Euro)
ASE S.P.A.	EUR	154.309,37	3	TRASFORMATORE RADDRIZZATORE AA698	37.833,65	51.185,55
ASE S.P.A.	EUR	300.000,00	7	UNITA DI ACCENSIONE AD ALTA ENERGIA PN1UAFA3B	84.473,90	142.000,00
ASE S.P.A.	EUR	600.000,00	1	UNITA DI REGOLAZIONE E CONTROLLO PN1GRC A23A	12.532,31	17.597,19
ASE S.P.A.	EUR	500.000,00	7	VELIVOLI EFA UNITA DI ACCENSIONE AD ALTA ENERGIA U1AEFA3B	49.000,00	119.000,00
AVIO S.P.A.	EUR	16.000.000,00	4	COMPONENTI MOTORE RB199 PER VELIVOLI O TORNADO	120.000,00	663.337,00
AVIO S.P.A.	EUR	15.000.000,00	1	TYPHOON - ACCESSORI MOTORE F1200	25.003,45	2.674.209,25
CALZONI SRL	EUR	15.000.000,00	3	COMPONENTI E RICAMBI SISTEMA MODULARE DI SOLLEVAMENTO SENSORI MODUMM	31.207,16	342.011,90
CALZONI SRL	EUR	10.000.000,00	1	COMPONENTI SIST. SNORKEL TIPO HI-HPH-SIHPH-DRY	12.000,00	4.000,00
CALZONI SRL	EUR	22.000.000,00	1	COMPONENTI SISTEMA PROPULSIONI	28.123,96	66.244,83
CALZONI SRL	USD	250.000,00	1	HYDRAULIC CONTROL UNIT SISTEMA SOLL. SENSORI	59.427,93	0,00
CALZONI SRL	EUR	22.000.000,00	3	RICAMBI SISTEMA PROPULSIONE	27.400,00	66.244,83
CALZONI SRL	EUR	14.000.000,00	9	RICAMBI SISTEMA SOLLEVAMENTO	270.367,95	319.288,68
CALZONI SRL	EUR	700.000,00	1	SISTEMA MODULARE SOLL. SENSORI TIPO UMM	610.654,73	0,00
D.MARCHIORI S.R.L.	EUR	12.000,00	3	DEVICE LOADING-AUTOMATIC LOADING-LOADING DEVICE BACKLASH	12.000,00	0,00
ELETTRONICA ASTER S.P.A.	EUR	28.000.000,00	1	SERVOCOMANDI PER ELICOTTERO LEGGERO ALH	30.000,00	2.427.097,00
ELETTRONICA S.P.A.	EUR	50.000.000,00	1	COMPONENTI SISTEMA FCM-CIDAS 100	40.000,00	55.000,00
ELETTRONICA S.P.A.	EUR	50.000.000,00	1	COMPONENTI SISTEMA FSM-EL F 800HV/2	5.000,00	55.000,00
ELETTRONICA S.P.A.	EUR	8.000.000,00	1	N.500 COMPONENTI (HBSSTRU)	203.931,28	2.032.235,18
ELETTRONICA S.P.A.	EUR	120.000.000,00	10	PARTI COSTITUENTI IL SISTEMA EL F558(V)3	1.260.609,00	0,00
ELETTRONICA S.P.A.	EUR	3.000.000,00	1	PARTI DEL VELIVOLO EFA	500,00	2.999.207,00
ELETTRONICA S.P.A.	EUR	20.000.000,00	5	PARTI DI RICAMBIO DEL SISTEMA EFA DASS	933.290,00	14.372.106,08
ELETTRONICA S.P.A.	EUR	1.000.000,00	6	PARTI DI RICAMBIO E ATTREZZATURE PER GLI APPALTI EL TUSOX ED EL 558(V)3	13.208,04	540.601,92
ELETTRONICA S.P.A.	EUR	20.000.000,00	25	PARTI RICAMBIO SISTEMA EFA DASS	369.000,00	2.712.625,00

TAB. P

Tipo di operazione: Temporanea Impottazione (T1)

Denominazione operatore	Codice valuta	Ammontare in valuta	Quantità	Materiale oggetto del contratto	Stato di avanzamento annuale (Euro)	Utilizzo anni precedenti (Euro)
ELETRONICA S.P.A.	EUR	5.000.000,00	1	PARTI RICAMBIO SISTEMA SAGE F. SADER	13.295,00	341.000,00
ELETRONICA S.P.A.	EUR	2.000.000,00	8	PARTI SISTEMI ELT/888-V2E	1.000,00	90.920,09
ELETRONICA S.P.A.	EUR	35.000.000,00	21	PRETI DI APPARICCHI DI TRASMISSIONE	4.968.246,24	29.959.717,93
ELETRONICA S.P.A.	EUR	280.000.000,00	3	RECEVITORE DIGITALE MULTIRUOLO	1.249.024,00	0,00
ELETRONICA S.P.A.	EUR	1.000.000,00	6	SISTEMA FCM CIDAS 100(COMPONENTI)	725.000,00	0,00
ELETRONICA S.P.A.	EUR	701.200,00	1	SISTEMA MWS MILDS AN/AAR-60 F. COMPONENTI E ATTREZZATURE	58.223,00	113.115,00
ELETRONICA S.P.A.	EUR	3.000.000,00	20	UNITA COMPLESSO ANTENNE DIREZIONALI (WO) DEI SIST. ESM NAV. SEAI-H	392.000,00	860.006,00
FIMAC S.P.A.	EUR	950.000,00	23	DOOR DAMPER 90-10012-04	115.213,31	12.000,00
FIMAC S.P.A.	EUR	945.000,00	7	FCS - SISTEMI DI CONTROLLO AMBIENTALE	290.360,00	84.000,00
FIMAC S.P.A.	EUR	950.000,00	3	FLAP ACTUATOR 90-10010-02	10.834,07	12.000,00
FIMAC S.P.A.	EUR	975.000,00	42	HYDRAULIC PRESSURE SWITCH - KRUEGER FLAP ACTUATOR - AUZILIARY DOOR DAMPER	88.973,11	432.591,96
FIMAC S.P.A.	EUR	950.000,00	21	HYDRAULIC PRESSURE SWITCH 90-10009-02	14.000,07	12.000,00
FINCANTIERI SPA	EUR	100.000,00	1	LASER RANGEFINDER MEDIA PERFORMAMCE SAAB (MAT.SOC.SELEX)	100.000,00	0,00
GE AVIO S.R.L.	EUR	150.545.728,26	11	ACCESSORI MOTORE SPEY MK 807 VELLIVOLO AM-X	404.829,84	15.610.794,84
GE AVIO S.R.L.	EUR	150.545.728,26	2	AGE EQUIPAGGIAMENTI MOTORE SPEY MK 807 AM-X	419.008,20	15.610.794,84
GE AVIO S.R.L.	EUR	6.000.000,00	1	ATTREZZATURE MOTORE SPEY	2.361,20	57.465,64
GE AVIO S.R.L.	EUR	150.545.728,26	39	COMPONENTI MOTORE SPEY MK 807 VELLIVOLO AM-X	2.306.627,02	15.610.794,84
GE AVIO S.R.L.	EUR	22.958.223,56	22	COMPONENTI PER ELICOTTERO	753.880,32	957.248,02
GE AVIO S.R.L.	EUR	248.102.019,55	30	COMPONENTI PER IL MOTORE RB 199 PER VELLIVOLO TORNADO	339.507,42	11.795.558,90
GE AVIO S.R.L.	EUR	6.000.000,00	32	MATERIALI MOTORE SPEY	53.655,60	57.465,64
GE AVIO S.R.L.	EUR	12.405.100,98	16	MODULI COMPONENTI MODULI E ACCESSORI MOTORE EJ200	1.856.335,29	579.070,11
GE AVIO S.R.L.	EUR	150.545.728,26	7	MOTORE SPEY MK 807 VELLIVOLO AM-X	12.055.535,63	15.610.794,84
GE AVIO S.R.L.	EUR	50.000.000,00	3	MOTORE TP0400 PER VELLIVOLO AIRBUS	1.215.400,66	7.422.300,00

TAB. P

Tipo di operazione: Temporanea Importazione (TI)

Denominazione operatore	Codice valuta	Ammontare in valuta	Quantità	Materiale oggetto del contratto	Stato di avanzamento annuale (Euro)	Utilizzo anni precedenti (Euro)
GE AVIO S.R.L.	EUR	5.200.000,00	27	SISTEMA MONITORAGGIO E CONTROLLO RUMORE E VIBRAZIONI - SISTEMA DI AUTOMAZIONE INTEGRATA PIATTAFORMA	106.000,00	32.065,03
GE AVIO S.R.L.	EUR	148.000.000,00	1	TURBINA DI BASSA PRESSIONE E COMPONENTI TURBINA DI ALTA PRESSIONE	4.931,55	67.931,25
IVECO - OTO MELARA S.R.L.	EUR	5.000.000,00	13	PARTI DI RICAMBIO TORRETTA HIT FACT 120 MM	632.612,90	106.136,60
JOINTEK S.R.L.	EUR	2.299.303,94	18	3452 TURBAZIONI FLESSIBILI PER VEH IV011	14.469,08	189.206,52
JOINTEK S.R.L.	EUR	1.100.120,78	2	IMPORTAZIONE TEMPORANEA E SUCCESSIVA REESPORTAZIONE 1155 TUBI FLESSIBILI PER RIPARAZIONE A TITOLO GRATUITO	728,24	46.542,45
LOGIC S.P.A.	EUR	107.000,00	1	ASSEMBLE ELETTRONICO FASTIPA KEA 100-1A PER VEH IV010 A400M	5.245,00	6.420,00
LOGIC S.P.A.	EUR	5.750.846,82	16	ATTUATORE SCATOLI A CONTROLLO COMANDO STERZATA	194.279,26	230.222,05
LOGIC S.P.A.	EUR	1.008.656,38	9	COMANDO STERZATA CARRI LOBSU 16-14-7-9 MANIFETTA CONTROLLO	67.181,03	207.527,29
M.P.G. INSTRUMENTS S.R.L.	EUR	45.163,72	1	SISTEMA PROPORZIONALE MOTORI MCH12-516-5035-K	45.163,72	0,00
M.P.G. INSTRUMENTS S.R.L.	EUR	1.770.000,00	2	BENCH TEST SET (HSTS) GENERATORE RICEVITORE DMF/DF	116.820,00	1.577.070,00
M.P.G. INSTRUMENTS S.R.L.	EUR	86.898,00	1	DMF RAMP TEST SET MOD.T-76-2	14.483,00	43.449,00
M.P.G. INSTRUMENTS S.R.L.	EUR	23.334,59	1	I15 RAMP TEST SET IFR4000-2	23.334,59	0,00
M.P.G. INSTRUMENTS S.R.L.	EUR	870.000,00	1	DFE SUPPORT TEST SYSTEMS	30.032,31	120.129,24
M.P.G. INSTRUMENTS S.R.L.	EUR	12.796,39	1	M15 RAMP TEST SET M15801-2 GENERATORE PORTATILE DI SEGNALE AZIMUT	12.796,39	0,00
M.P.G. INSTRUMENTS S.R.L.	EUR	953.714.000,00	1	RADIO ALTIMETER TEST SET	2.085.000,00	8.809.470,00
MBDA ITALIA SPA	EUR	953.714.000,00	3	AUTODIRECTEUR	31.011,00	8.809.470,00
MBDA ITALIA SPA	EUR	21.000.000,00	1	BOITIER RLM A30	181.126,61	6.079.679,24
MBDA ITALIA SPA	CHF	953.714.000,00	0	MISSILE ASPIDE E PARTI	107.000,00	8.809.470,00
MBDA ITALIA SPA	EUR	33.000.000,00	1	PARTI AVANTI MISSILE ASTER RICAMBI POINTE AVANT	28.000,00	5.871.416,90
MBDA ITALIA SPA	EUR	19.500.000,00	1	PARTI AVANTI MISSILE ASTER	246,99	1.022.048,05
MBDA ITALIA SPA	CHF	480.420.000,00	0	PARTI DI MISSILE ASPIDE 2P	7.307.000,00	6.795.000,00
MBDA ITALIA SPA	EUR	3.763.643,21	22	PARTI E RICAMBI MISSILE ASTER	763.266,84	2.490.517,25
MBDA ITALIA SPA	EUR	1.380.000,00	154	PARTI MISSILE	80.000,00	0,00
MBDA ITALIA SPA	EUR		2	PARTI MISSILE ASPIDE 2C		

TAB. P

Tipo di operazione: Temporanea Importazione (TI)

Denominazione operatore	Codice valuta	Ammontare in valuta	Quantità	Materiale oggetto del contratto	Stato di avanzamento annuale (Euro)	Utilizzo anni precedenti (Euro)
MBDA ITALIA SPA	EUR	1.589.762,89	286	RICAMBI MISSILE AARGM	1.291.682,35	0,00
MBDA ITALIA SPA	EUR	5.000.000,00	2	RICAMBI MISSILE ASPIDE 2000 - RR	90.000,00	720.000,00
MBDA ITALIA SPA	EUR	4.132.480,24	8	RICAMBI SEZIONE DI MISSILE AARGM	180.654,87	0,00
MBDA ITALIA SPA	EUR	5.000.000,00	35	RICAMBI SISTEMA MISSILISTICO SPADA 2000	208.582,34	720.000,00
MBDA ITALIA SPA	EUR	5.000.000,00	4	RICAMBI SISTEMA MISSILISTICO SPADA 2000 - RR	411.723,86	720.000,00
MBDA ITALIA SPA	EUR	11.985,00	10	SEKER CAM SOFTWARE	1.312,36	2.779,00
MBDA ITALIA SPA	EUR	11.474.191,00	1	SEKER CAM - RR ATTREZZATURE RR TRAILS CONTROLLER	214.974,05	705,00
MBDA ITALIA SPA	EUR	11.474.191,00	1	SEKER CAM SE - RR	15.000,00	705,00
MBDA ITALIA SPA	EUR	541.000,00	8	SLV-LANCIATORE VERTICALE MISSILE ASTER RICAMBI NC	170.545,00	0,00
MBDA ITALIA SPA	EUR	541.000,00	2	SLV-LANCIATORE VERTICALE MISSILE ASTER-PARTI	5.107,00	0,00
MICROTECNICA S.R.L.	EUR	4.000.000,00	1	ACCUMULATORE IDRAULICO BOMBOLA - SERBATOIO E RICAMBI	57.068,84	78.334,66
MICROTECNICA S.R.L.	EUR	8.500.000,00	28	COMPONENTI E RICAMBI DEL VELIVOLO NI90	453.570,55	131.150,32
MICROTECNICA S.R.L.	EUR	1.800.000,00	11	COMPONENTI E RICAMBI DEL VELIVOLO NI90	176.734,73	389.672,10
MICROTECNICA S.R.L.	EUR	17.924.080,78	2	IMPIANTO DI CONDIZIONAMENTO E SUOI RICAMBI - SISTEMA AZIONAMENTO PALE - RAFFREDDAMENTO OLIO - BLUCCAGGIO CODA ELICOTTERO	49.408,80	21.022,00
MICROTECNICA S.R.L.	EUR	6.000.000,00	16	IMPIANTO AZIONAMENTO GEOMETRIA VARIABILE - ALI RICAMBI	1.562.029,42	3.165.756,96
MICROTECNICA S.R.L.	EUR	2.500.000,00	2	IMPIANTO DI COLLAUDO SERVOCOMANDO VELIVOLO PC 21	20.800,00	0,00
MICROTECNICA S.R.L.	EUR	4.500.000,00	1	MARTINETTO SCAMBIATORE SIST. CONTRAZION. UNITÀ POTENZA IDRAULICA	87.591,14	131.869,54
MICROTECNICA S.R.L.	EUR	179.240.807,82	47	MATERIALE DESTINATO AL SUPPORTO ELICOTTERO EH101	2.854.900,34	4.685.622,78
MICROTECNICA S.R.L.	EUR	13.443.060,59	11	MATERIALE PER ELICOTTERO EH101	191.342,24	0,00
MICROTECNICA S.R.L.	EUR	17.924.080,78	11	MATERIALE PER ELICOTTERO EH101	271.815,09	0,00
MICROTECNICA S.R.L.	EUR	17.924.080,78	2	MATERIALE PER ELICOTTERO EH101	33.865,68	549.458,22
MICROTECNICA S.R.L.	EUR	12.000.000,00	3	MATERIALE PER VELIVOLO NI90	86.003,30	285.807,14
MICROTECNICA S.R.L.	EUR	12.000.000,00	14	MATERIALE PER VELIVOLO NI90	187.387,58	115.107,89

TAB. P

Tipo di operazione: Temporanea Importazione (TI)

Denominazione operatore	Codice valuta	Ammontare in valuta	Quantità	Materiale oggetto del contratto	Stato di avanzamento annuale (Euro)	Utilizzo anni precedenti (Euro)
MICROTECNICA S.R.L.	EUR	7.000.000,00	8	MATERIALE PER VEHI VOLO NI90	146.496,30	966.258,50
MICROTECNICA S.R.L.	EUR	10.000.000,00	3	MATERIALE PER VEHI VOLO NI90	35.241,52	496.100,60
MICROTECNICA S.R.L.	EUR	12.000.000,00	11	MATERIALE X VEHI VOLO NI90	194.108,12	267.623,25
MICROTECNICA S.R.L.	EUR	5.000.000,00	2	MATERIALI PER ELICOTTERO NI90	51.815,59	106.577,64
MICROTECNICA S.R.L.	EUR	3.500.000,00	2	MODELLO CONTROLLO POTENZA IDRAULICA E PARTI DI RICAMBIO ELICOTTERO K19	22.700,00	136.200,00
MICROTECNICA S.R.L.	EUR	423.291.817,60	50	PARTI DI ELICOTTERO EH101	3.084.448,17	5.864.520,03
MICROTECNICA S.R.L.	EUR	22.405.100,98	4	PARTI DI RICAMBIO VEHI VOLO EFA	432.706,33	698.884,75
MICROTECNICA S.R.L.	EUR	7.099.500,00	18	PARTI E RICAMBI DI MATERIALE DEL VEHI VOLO TORNADO	221.593,10	974.762,67
MICROTECNICA S.R.L.	EUR	15.000.000,00	4	REGOLATORE PASSO ELICA VEHI VOLO A400M RICAMBI	38.312,70	478.674,06
MICROTECNICA S.R.L.	EUR	41.428.068,52	1	RICAMBI ELABORATORE DATI ARIA VEHI VOLO TORNADO	12.536,66	357.938,84
MICROTECNICA S.R.L.	EUR	8.651.113,47	39	RICAMBI IMPIANTO AZIONAMENTO GEOMETRIA VARIABILE ALL-VEHI VOLO TORNADO	45.493,10	48.629,00
MICROTECNICA S.R.L.	EUR	28.006.376,22	2	RICAMBI IMPIANTO AZIONAMENTO GEOMETRIA VARIABILE ALL-VEHI VOLO TORNADO	2.000,00	4.007.571,34
MICROTECNICA S.R.L.	EUR	41.428.068,52	2	RICAMBI IMPIANTO IPERSORTIMENTORI ALL-VEHI VOLO TORNADO	19.481,36	357.938,84
MICROTECNICA S.R.L.	EUR	20.000.000,00	162	RICAMBI PER VEHI VOLO TORNADO	120.391,89	377.875,91
MICROTECNICA S.R.L.	EUR	2.500.000,00	2	RICAMBI SERVOCOMANDO VEHI VOLO PC 21	41.600,00	0,00
MICROTECNICA S.R.L.	EUR	11.202.550,49	8	RICAMBI VALVOLA ATTUATORE/SERVOVAI VOILA	66.160,57	2.504,78
MICROTECNICA S.R.L.	EUR	17.302.226,94	12	RICAMBI VARI-VEHI VOLO TORNADO	15.627,94	63.526,50
MICROTECNICA S.R.L.	EUR	2.500.000,00	4	SERVOCOMANDO VEHI VOLO PC 21	98.276,00	0,00
MICROTECNICA S.R.L.	EUR	2.500.000,00	13	SERVOCOMANDO VEHI VOLO PC 21	305.228,00	0,00
MICROTECNICA S.R.L.	EUR	28.000.000,00	2	SISTEMA DI CONTROLLO GAS DI SCARICO ASSIEME TELAI UNITA' MONITORAGGIO	615.147,70	922.721,55
MICROTECNICA S.R.L.	EUR	4.000.000,00	26	SISTEMA SECONDARIO DI CONDIZIONAMENTO E PARTI DI RICAMBIO VEHI VOLO GRIPENAS 39	143.327,00	46.871,00
MICROTECNICA S.R.L.	EUR	18.938.020,35	1	TRASMETTITORE RICHIESTA CARBURANTE E RICAMBI TRASMETTITORE CARBURANTE	7.090,59	97.319,03
MICROTECNICA S.R.L.	EUR	6.000.000,00	17	VALVOLA ANTISTIAI LO VEHI VOLO EFA	85.165,79	41.014,11

Tipo di operazione: Temporanea Importazione (T1)

TAB. P

Denominazione operatore	Codice valuta	Ammontare in valuta	Quantità	Materiale oggetto del contratto	Stato di avanzamento annuale (Euro)	Utilizzo anni precedenti (Euro)
MICROTECNICA S.R.L.	EUR	1.700.000,00	3	VALVOLE AVVIATORE PNEUMATICO MOTORE VELIVOLO EFA	37.351,00	23.754,43
MICROTECNICA S.R.L.	EUR	1.700.000,00	4	VALVOLE AVVIATORE PNEUMATICO MOTORE	91.585,44	277.905,81
MICROTECNICA S.R.L.	EUR	33.607.651,47	8	VALVOLE VELIVOLO EFA	99.799,69	85.739,75
NORTHIROP GRUMMAN ITALIA S.P.A.	EUR	1.037.500,00	38	ASSEMBLEI SENSORI INERZIALI PER PROGRAMMA MISSILISTICO IRIS-T	790.459,00	195.200,00
NORTHIROP GRUMMAN ITALIA S.P.A.	EUR	104.800,00	1	DIGITAL CONTROL PANEL MOUNTING TRAY ANTENNE UNIT	14.200,00	15.567,00
NORTHIROP GRUMMAN ITALIA S.P.A.	EUR	16.014.463,68	2	INERTIAL NAVIGATION UNIT (PARTI DEL SOTTOSISTEMA I93)	474.865,80	0,00
NORTHIROP GRUMMAN ITALIA S.P.A.	EUR	35.802.787,68	28	PARTI - SOTTOSISTEMA AEREO DI NAVIGAZIONE INERZIALE AEREA I.N.251 SOFTWARE	1.662.640,00	7.941.718,15
NORTHIROP GRUMMAN ITALIA S.P.A.	EUR	35.802.787,68	44	PARTI - SOTTOSISTEMA DI NAVIGAZIONE INERZIALE AEREA I.N93	7.294.675,50	7.941.718,15
NORTHIROP GRUMMAN ITALIA S.P.A.	EUR	812.867,73	1	PARTI DEL SOTTOSISTEMA DI NAVIGAZIONE AEREA GPS JGPSU	21.658,78	429.911,52
NORTHIROP GRUMMAN ITALIA S.P.A.	EUR	812.867,73	1	PARTI DEL SOTTOSISTEMA DI NAVIGAZIONE INERZIALE AEREA EFINS	212.955,61	429.911,52
NORTHIROP GRUMMAN ITALIA S.P.A.	GBP	6.000.000,00	2	PARTI DI RICAMBIO DEL SOTTOSISTEMA DI RIFERIMENTO ED ASSETTO LISA 4000 DENOMINATE L.S.U. SENSOR ELECTRONIC UNIT	40.936,83	612.129,71
NORTHIROP GRUMMAN ITALIA S.P.A.	EUR	10.258.500,00	1	PARTI E COMPONENTI SOTTOSISTEMA SAHR TORNADO SOTTOSISTEMI SAHR TORNADO ALI TREZZA LURE COLLAUDO SAHR TORNADO PARTI ALI TREZ.	64.400,00	319.244,03
NORTHIROP GRUMMAN ITALIA S.P.A.	EUR	30.186.624,31	11	PARTI SOTTOSISTEMI NAV. AEREA RICEVIT GPS INSUL-MOUNTING HICAY-AHU-ASS ANTENNA SINGLE SUPER-GASKET ASS-AST-GASKET ASS N.M.C.P. MID.U.	469.956,90	755.925,65
NORTHIROP GRUMMAN ITALIA S.P.A.	GBP	25.000.000,00	7	PARTI SOTTOSISTEMA AEREO RIFERIMENTO ASSETTO SAHR. G.E.U. C.R.C.C.U.	318.192,29	7.397.248,06
NORTHIROP GRUMMAN ITALIA S.P.A.	EUR	10.000.000,00	2	PARTI SOTTOSISTEMA DI RIFERIMENTO ASSETTO SAHR-TORNADO	109.602,15	1.023.344,55
NORTHIROP GRUMMAN ITALIA S.P.A.	EUR	14.636.738,80	7	PARTI SOTTOSISTEMA NAVIGAZIONE AEREA RICEVITORE GPS	415.660,00	4.253.733,52
NORTHIROP GRUMMAN ITALIA S.P.A.	EUR	1.216.922,00	1	PARTI SOTTOSISTEMA NAVIGAZIONE INERZIALE AEREA EFINS	212.955,91	216.955,91
NORTHIROP GRUMMAN ITALIA S.P.A.	EUR	14.636.738,80	6	PARTI SOTTOSISTEMA NAVIGAZIONE INERZIALE AEREA I.N93	994.728,48	4.253.733,52
NORTHIROP GRUMMAN ITALIA S.P.A.	EUR	6.730.500,00	2	PARTI SOTTOSISTEMA RIFERIMENTO ASSETTO LISA 4000	85.000,00	1.074.798,59
NORTHIROP GRUMMAN ITALIA S.P.A.	EUR	3.000.000,00	16	PARTI SOTTOSISTEMA RIFERIMENTO ASSETTO SAHR	401.605,80	1.718.740,23
NORTHIROP GRUMMAN ITALIA S.P.A.	EUR	4.000.000,00	14	PARTI SOTTOSISTEMA RIFERIMENTO ASSETTO SAHR PROGRAMMA TORNADO	451.549,01	4.337.262,62
NORTHIROP GRUMMAN ITALIA S.P.A.	GBP	5.708.108,94	8	PARTI SOTTOSISTEMI AEREI RIFERIMENTO ASSETTO LISA 200	716.608,00	136.386,31
NORTHIROP GRUMMAN ITALIA S.P.A.	EUR	10.908.829,51	265	PARTI SOTTOSISTEMI RIFERIMENTO ASSETTO LISA 200. SHU.D.C.P. MOUNTING PLATE. CAU1W1CAV1W.2.CAV1W.3	4.892.158,28	1.233.133,18

TAB. P

Tipo di operazione: Temporanea Importazione (TI)

Denominazione operatore	Codice valuta	Ammontare in valuta	Quantità	Materiale oggetto del contratto	Stato di avanzamento annuale (Euro)	Utilizzo anni precedenti (Euro)
NORTHROP GRUMMAN ITALIA S.P.A.	EUR	10.000.000,00	1	PIZZI DEL SOTTOSISTEMA DI NAVIGAZIONE DI RIFERIMENTO ED ASSETTO SAHUR PER IL PROGRAMMA TORNAIO	76.500,00	176.901,45
NORTHROP GRUMMAN ITALIA S.P.A.	EUR	750.000,00	2	PROGRAMMA ARU-R SOTTOSISTEMI RIFERIMENTO ASSETTO ARU-R	50.000,00	0,00
NORTHROP GRUMMAN ITALIA S.P.A.	EUR	41.400,08	1	SCHEDE GPS SAASM PER AEROMOBILI PARTI VARIE DELLE SCHEDE GPS SAASM PER AEROMOBILI	1.505,46	4.892,74
NORTHROP GRUMMAN ITALIA S.P.A.	EUR	1.881.821,60	5	SENSORI INERZIALI F.R. 2000 PER AEROMOBILE	75.272,86	150.545,73
NORTHROP GRUMMAN ITALIA S.P.A.	EUR	1.096.281,00	6	SHU MOUNTING PLATE M.D.U. D.P.C.	316.235,00	0,00
NORTHROP GRUMMAN ITALIA S.P.A.	EUR	3.811.365,96	1	SCHEDE DI NAV. INERZIALE PERNS COMP.DAL INS.AEREA RIC. GPS JGPU CONS.NA INSULS.SAHUR IN ANTENNA SIST.S.	165.787,46	0,00
NORTHROP GRUMMAN ITALIA S.P.A.	EUR	20.358.739,20	1	SOTTOSISTEMA AEREO DI NAVIGAZIONE E PARTI AEREA RICEVITORE GPS	45.166,45	401.392,33
NORTHROP GRUMMAN ITALIA S.P.A.	EUR	107.561,26	3	SOTTOSISTEMA DI NAVIGAZIONE AEREA RICEVITORE GPS JGPSU-	80.670,94	0,00
NORTHROP GRUMMAN ITALIA S.P.A.	EUR	20.358.739,20	3	SOTTOSISTEMA DI NAVIGAZIONE E PARTI - INERZIALE AEREA LN93	26.244,81	401.392,33
NORTHROP GRUMMAN ITALIA S.P.A.	EUR	30.186.624,31	12	SOTTOSISTEMA DI NAVIGAZIONE INERZIALE AEREA LN93 (INS - MOUNTING TRAY)	2.320.615,07	755.925,65
NORTHROP GRUMMAN ITALIA S.P.A.	EUR	485.000,00	7	SOTTOSISTEMI DI RIFERIMENTO ES ASSETTO LISA 2009 SEU-E 8 MOUNTING PLATE	350.000,00	100.000,00
NORTHROP GRUMMAN ITALIA S.P.A.	EUR	243.870,00	1	UNITA MAGNETICHE DI CALIBRAZIONE BASI METALLICHE DI ANCORAGGIO UNITA SENSORI ELETTRONICI SIST. LISA 4000	2.846,71	172.230,56
OERLIKON CONTRAVES S.P.A.	CHF	2.293.347,00	1	COMPONENTI RADAR RICERCA ED INSEGUIMENTO IN HANDA-X	34.749,53	183.237,96
OFFICINE MECCANICHE AERONAUTICHE	EUR	300.000,00	129	BOX COOLA VEHI VOLO JSF E35-P-N 2VSHI35181-35185-55119-55127-55131-55151-001	21.123,49	28.071,00
OFFICINE MECCANICHE AERONAUTICHE	EUR	8.801.342,00	8	PARTI DI AEREO	47.593,75	117.221,00
OFFICINE MECCANICHE AERONAUTICHE	EUR	8.801.342,00	9	PARTI DI AEREO	125.215,78	259.060,26
OFFICINE MECCANICHE AERONAUTICHE	EUR	8.801.342,00	13	PARTI RICAMBIO VEHI VOLO EFA	88.526,11	367.710,23
OFFICINE MECCANICHE AERONAUTICHE	EUR	8.801.342,00	1	PARTI RICAMBIO VEHI VOLO EFA	20.498,63	100.168,96
OFFICINE MECCANICHE AERONAUTICHE	EUR	961.000,00	3	RICAMBI PER ELICOTTERO EH101	72.441,43	0,00
OTO MELARA S.P.A.	EUR	3.000.000,00	5	COMPLESSO 76-02	131.784,21	0,00
OTO MELARA S.P.A.	EUR	2.500.000,00	1	COMPLESSO BINATO NAVALE-40/70 COMPATTO	1.250.000,00	1.250.000,00
OTO MELARA S.P.A.	EUR	3.524.275,50	1	COMPLESSO BINATO NAVALE-40/70 COMPATTO	3.524.275,50	0,00
OTO MELARA S.P.A.	EUR	2.356.072,60	1	MATERIALI MISSILE ASTER 15	12.021,00	247.838,11

Tipo di operazione: Temporanea Importazione (T1)

TAB. P

Denominazione operatore	Codice valuta	Ammontare in valuta	Quantità	Materiale oggetto del contratto	Stato di avanzamento annuale (Euro)	Utilizzo anni precedenti (Euro)
OTO MELARA S.P.A.	EUR	50.000,00	2	MISSILI SPIKE	50.000,00	0,00
OTO MELARA S.P.A.	EUR	50.000.000,00	29	PARTI DI RICAMBIO PER TORRETTA HIT FIST	1.068.518,52	0,00
PIAGGIO AERO INDUSTRIES S.P.A.	EUR	1.418.000,00	4	EUR-VIDEOCAMERA ELETTRO-OTTICA E TERMICA CON LRF	1.418.000,00	0,00
PIAGGIO AERO INDUSTRIES S.P.A.	EUR	5.218.873,26	2	TURBOGGETTOVPER MK 632-43 S/N VI. 632161ED VI. 6321E36	3.250.000,00	0,00
RHEINMETALL ITALIA S.P.A.	EUR	1.500.000,00	16	1 SERIE DI PARTIE COMPONENTI PER RADAR DI RICERCA E INSEGUIMENTO IN BANDA X PER SKYSHIELD E SKYGUARD III	469.515,00	970.625,23
RHEINMETALL ITALIA S.P.A.	CHF	5.000.000,00	510	AFFUSTI BINATI C/A DA 35MM TIPO GDF 005 COMPLETTI DI ACCESSORI	4.073.866,72	0,00
RHEINMETALL ITALIA S.P.A.	EUR	4.462.680,00	294	AFFUSTO BINATO CAMPALF C/A DA 35MM TIPO GDF 007	3.637.834,68	0,00
RHEINMETALL ITALIA S.P.A.	EUR	82.944,00	396	AFFUSTO BINATO CAMPALF DA 35MM TIPO GDF 007	82.944,00	0,00
RHEINMETALL ITALIA S.P.A.	EUR	8.000.000,00	15	ASSEMBLI SUBASSEMBLI E PARTI DI RICAMBIO PER CENTRALI DI TIRO SKYGUARD PER MISSILE SA E AFFUSTO BINATO C/A	709.982,48	1.785.284,10
RHEINMETALL ITALIA S.P.A.	EUR	8.000.000,00	1	ASSEMBLI SUBASSEMBLI E PARTI DI RICAMBIO PER CENTRALI DI TIRO SKYGUARD III PER MISSILE SA E AFFUSTO BINATO C/A	123.381,45	1.785.284,10
RHEINMETALL ITALIA S.P.A.	EUR	213.083,93	60	ASSEMBLI SUBASSEMBLI E PARTI AFFUSTO BINATO CAMPALF DA 35MM TIPO GDF 007	207.126,51	0,00
RHEINMETALL ITALIA S.P.A.	EUR	417.828,00	59	ASSEMBLI SUBASSEMBLI E PARTI PER AFFUSTO BINATO CAMPALF DA 35MM TIPO GDF 007(AI HEAD)	387.804,67	0,00
RHEINMETALL ITALIA S.P.A.	EUR	2.058.256,90	98	ATTREZZATURE PER AFFUSTO BINATO CAMPALF C/A DA 35MM TIPO GDF 007	364.416,85	597.975,99
RHEINMETALL ITALIA S.P.A.	EUR	3.960.000,00	4	CENTRALE DI TIRO SKYGUARD PER AFFUSTO BINATO C/ADA 35 MM COMPLETE DI ACCESSORI	2.490.000,00	1.320.000,00
RHEINMETALL ITALIA S.P.A.	EUR	15.000.000,00	5	COMPONENTI AFFUSTI BINATI CAMPALI C/A DA 35MM TIPO GDF 002/003	90.000,00	9.293.469,64
RHEINMETALL ITALIA S.P.A.	EUR	15.000.000,00	34	COMPONENTI CENTRALI TIRO SKYGUARD MISSILI S/A AFFUSTI BINATI	3.038.749,57	9.293.469,64
RHEINMETALL ITALIA S.P.A.	EUR	4.000.000,00	2	COMPONENTI E PARTI DI RICAMBIO PER RADAR DI RICERCA E INSEGUIMENTO SKUGUARD III	398.531,40	1.103.755,70
RHEINMETALL ITALIA S.P.A.	EUR	7.409.724,85	1	COMPONENTI PER CENTRALE DI TIRO SKYGUARD III X MISSILE E AFFUSTI C/A CONSISTENTI IN FW TRFPAI 22AA	97.608,87	0,00
RHEINMETALL ITALIA S.P.A.	EUR	5.000.000,00	4	PARTI AFFUSTO BINATO CAMPALF DA 35MM	49.472,00	236.866,48
RHEINMETALL ITALIA S.P.A.	EUR	10.000.000,00	3	PARTI COMPONENTI PER AFFUSTO BINATO CAMPALF DA 35 MM TIPO GDF	2.100,00	4.000,00
RHEINMETALL ITALIA S.P.A.	EUR	10.000.000,00	7	PARTIE COMPONENTI DEL SIMULATORE	3.281.390,44	0,00
RHEINMETALL ITALIA S.P.A.	EUR	8.000.000,00	4	PARTIE COMPONENTI PER AFFUSTO BINATO CAMPALF DA 35MM TIPO GDF 005 E GDF B04	188.367,12	204.661,52
RHEINMETALL ITALIA S.P.A.	EUR	20.000.000,00	17	PARTIE COMPONENTI PER CENTRALI DI TIRO SKYGUARD PER AFFUSTO BINATO C/A	480.037,41	2.314.631,94

Tipo di operazione: Temporanea Importazione (TI)

TAB. P

Denominazione operatore	Codice valuta	Ammontare in valuta	Quantità	Materiale oggetto del contratto	Stato di avanzamento annuale (Euro)	Utilizzo anni precedenti (Euro)
RHEINMETALL ITALIA S.P.A.	EUR	248.395,00	8	PARTI E COMPONENTI PER RADAR DI RICERCA E INSEGUIMENTO IN BANDA X PER SKYSHIELD E SKYGUARD III	227.369,02	0,00
RHEINMETALL ITALIA S.P.A.	EUR	20.000.000,00	10	PARTI E COMPONENTI PER RADAR DI RICERCA E INSEGUIMENTO IN BANDA X SKYSHIELD E SKYGUARD III	924.767,08	2.314.631,94
RHEINMETALL ITALIA S.P.A.	EUR	3.000.000,00	4	PARTI PER RADAR CENTRALI DI TIRO SKYGUARD PER AFFUSTO BINATO C/A	263.123,39	203.155,32
RHEINMETALL ITALIA S.P.A.	EUR	10.000.000,00	2	PARTI RICAMBIO E COMPONENTI CENTRALI TIRO SKYGUARD PER MISSILI S/A E AFFUSTI BINATI C/A	263.776,21	249.688,87
RHEINMETALL ITALIA S.P.A.	EUR	15.000.000,00	4	CONTRARBO SISTEMA RADIO LIBRE VHF	9.112,68	142.935,23
RHEINMETALL ITALIA S.P.A.	EUR	29.892.791,28	247	SERIE DI ASSIEMI SUBASSIEMI E PARTI PER CENTRALI DI TIRO SKYGUARD III PER MISSILI S/A E AFFUSTO C/A	6.658.002,71	0,00
RHEINMETALL ITALIA S.P.A.	EUR	40.700.000,00	2	SERIE DI ASSIEMI PRINCIPALI S/BRASSEMBLE PARTI PER CENTRALI DI TIRO SKYGUARD III PER MISSILI S/A E AFFUSTO C/A	229.492,50	40.470.507,50
RHEINMETALL ITALIA S.P.A.	EUR	29.892.791,28	4748	SERIE DI ASSIEMI SUBASSIEMI E PARTI PER AFFUSTO BINATO CAMPALE C/A DA 35 MM TIPO GDR 00 (TAILHEAD)	10.874.082,78	0,00
RHEINMETALL ITALIA S.P.A.	EUR	10.000.000,00	1	SIMULATORI SISTEMA TACTICAL SCENARIO GENERATOR TRAINER FIELD TRAINING SIMULATORE	70.000,00	0,00
RHEINMETALL ITALIA S.P.A.	EUR	7.000.000,00	14	SUBASSIEMI E COMPONENTI RADAR INSEGUIMENTO X-BTR MK2 BANDA X PER SISTEMA NAVALE SEAGUARD	2.530.933,94	2.180.801,01
RHEINMETALL ITALIA S.P.A.	EUR	7.000.000,00	13	SUBASSIEMI E COMPONENTI RADAR INSEGUIMENTO X-BTR MK2 IN BANDA X PER SISTEMA NAVALE SEAGUARD	2.288.768,87	415.815,61
RHEINMETALL ITALIA S.P.A.	EUR	600.000,00	8	SUBASSIEMI E COMPONENTI PER IL RADAR DEL SISTEMA PER I/A DIREZIONE DEL TIRO FIELDGUARD	242.952,60	241.882,38
RHEINMETALL ITALIA S.P.A.	EUR	5.000.000,00	2	SUBASSIEMI E PARTI E COMPONENTI RICERCA CORTO RAGGIO SHORAR 2D	24.000,00	175.700,00
SECONDO MONA S.P.A.	EUR	3.500.000,00	14	100 ATTUATORI ELETTROMECCANICI LINEARI P/N SM2858, NR.100 ATTUATORI ELETTROMECCANICI ROTATIVI P/N SM2853-1	251.067,65	816.466,35
SECONDO MONA S.P.A.	EUR	1.000.000,00	1	ALBERI DI TRASMISSIONE P/N 19E280-1A	8.036,17	328.585,78
SECONDO MONA S.P.A.	GBP	400.000,00	64	AMPLIFICATORI E SIMULATORI SENSIB	111.149,70	152.830,84
SECONDO MONA S.P.A.	EUR	15.000.000,00	67	AZIONATORI	972.400,00	216.098,00
SECONDO MONA S.P.A.	EUR	545.824,44	9	ELETTROPOMPE IMMERSIVE COMBUSTIBILE P/N 60931	30.862,06	414.746,66
SECONDO MONA S.P.A.	EUR	4.500.000,00	4	EQUIPAGGIAMENTI VELIVOLI OF 2000 TYPHOON	20.671,00	134.401,56
SECONDO MONA S.P.A.	EUR	1.100.000,00	4	MATERIALI PER VELIVOLI C/A IN NR 17 P/NIG10212, NR.20 P/NSM3003-1, NR.25 P/NSM3003-2, NR.7 P/NSM3003-3, NR.20 P/N SM205F1	5.116,00	41.600,00
SECONDO MONA S.P.A.	EUR	1.600.000,00	6	PANNELLI DI CONTROLLO OPR RAMPE P/N SM4405	38.346,90	70.302,65
SECONDO MONA S.P.A.	EUR	4.500.000,00	8	PARTI DI AEROMOBILI	125.547,40	162.298,51
SECONDO MONA S.P.A.	EUR	1.200.000,00	7	PARTI DI VELIVOLI	5.860,00	51.300,00

TAB. P

Tipo di operazione: Temporanea Importazione (T1)

Denominazione operatore	Codice valuta	Ammontare in valuta	Quantità	Materiale oggetto del contratto	Stato di avanzamento annuale (Euro)	Utilizzo anni precedenti (Euro)
SECONDO MONA S.P.A.	EUR	5.000.000,00	5	PARTI DI VELOCITÀ	53.966,00	39.498,00
SECONDO MONA S.P.A.	EUR	89.236,00	1	PARTI VELOVOLO HUT-36 IN NR.24 P/N SM2676-2 NR.8 P/N SM3003-4 NR.4 P/N SM2245	5.892,00	29.355,00
SECONDO MONA S.P.A.	EUR	200.000,00	1	RIDUTTORI DI PRESSIONE P/N SM3014	1.238,79	11.519,35
SECONDO MONA S.P.A.	EUR	200.000,00	3	RIDUTTORI DI PRESSIONE P/N SM3015	3.716,37	11.519,35
SECONDO MONA S.P.A.	EUR	110.000,00	11	VALVOLE DI BASSO LIVELLO COMBUSTIBILE P/N SM3374	11.106,00	24.173,00
SELEX ES SPA	EUR	816.250,00	1	ANTENNA GROUP	250.000,00	0,00
SELEX ES SPA	EUR	160.000,00	3	ANV 353 SENSORI DI VELOCITÀ	96.000,00	32.000,00
SELEX ES SPA	EUR	662.970,00	1	ANV211 SISTEMA DI MISURATORE DI DISTANZA BORDO TERRA	55.247,50	55.247,50
SELEX ES SPA	EUR	3.155.598,00	22	ANV301 SISTEMA NAVIGAZIONE AUTONOMO DOPPLER	251.322,00	0,00
SELEX ES SPA	EUR	5.128.312,00	6	ANV353 SENSORI DI VELOCITÀ DOPPLER	130.692,00	1.532.816,00
SELEX ES SPA	EUR	210.000,00	6	ANV353 SENSORI DI VELOCITÀ DOPPLER	210.000,00	0,00
SELEX ES SPA	EUR	670.954,00	4	ANV353 SENSORI DI VELOCITÀ DOPPLER	39.921,00	0,00
SELEX ES SPA	EUR	665.000,00	3	ANV353 SENSORI DI VELOCITÀ DOPPLER	105.000,00	455.000,00
SELEX ES SPA	EUR	670.954,00	13	ANV801 UNITA DI VISUALIZZAZIONE COMANDO F. CONTROLLO	83.155,00	0,00
SELEX ES SPA	EUR	2.258.185,92	2	CAMERA TERMICA TRICA MP	376.364,32	0,00
SELEX ES SPA	EUR	216.000,00	8	CIFRANTI DATI CMI09H V35 VII X21	57.600,00	86.400,00
SELEX ES SPA	EUR	256.960,00	1	CM 109 WB CIFRANTE DATI	11.680,00	23.360,00
SELEX ES SPA	EUR	22.059.682,20	1	COMP ELAB. GRAF.-EQUIP. LEFT HAND GLARESHIELD-CONTROLLI ORI LUMINOSITA	92.512,00	15.699.331,43
SELEX ES SPA	EUR	700.000,00	4	COMPUTER DI CONTROLLO DEL VOLO FCC VELOVOLO AMX	16.907,36	0,00
SELEX ES SPA	EUR	83.547.297,50	7	COMPUTER PER ELABORAZIONE GRAFICA (CSG) PER EFA	1.730.091,79	3.213.027,61
SELEX ES SPA	EUR	4.221.108,96	2	CF-9000G CONTROL PANEL	12.651,38	526.634,84
SELEX ES SPA	EUR	3.621.789,00	139	EF2000 TRANCHE	959.440,90	1.486.324,85
SELEX ES SPA	EUR	596.405,25	1	EF2000 TRANCHE 2	119.281,05	477.124,20

TAB. P

Tipo di operazione: Temporanea Importazione (TI)

Denominazione operatore	Codice valuta	Ammontare in valuta	Quantità	Materiale oggetto del contratto	Stato di avanzamento annuale (Euro)	Utilizzo anni precedenti (Euro)
SELEX ES SPA	EUR	122.556,00	1	FE2000 TRANCHE 2 CRASH	20.426,00	40.852,00
SELEX ES SPA	EUR	1.420.032,88	2	FE2000 TRANCHE 2 DME-P - 2MMR-RNAV	101.430,92	887.937,44
SELEX ES SPA	EUR	540.481,42	1	FE2000 TRANCHE 2 FOFI FIBOT C FRONTED FOR CAMU	7.721,16	185.307,85
SELEX ES SPA	EUR	25.882,00	1	FE2000 TRANCHE 2 IFF FRONT ANTENNA	1.617,63	12.941,00
SELEX ES SPA	EUR	540.481,42	1	FE2000 TRANCHE 2 PFC IS AUDIOBELT SWITCH FOR CAMU	7.721,16	185.307,85
SELEX ES SPA	EUR	600.000,00	4	FOSS 500CZ'S SISTEMA SORVEGLIANZA MARITTIMA E TERRESTRE	480.000,00	0,00
SELEX ES SPA	EUR	3.422.088,00	1	FLIR DI NSV/GSA/DONE	380.232,00	1.140.696,00
SELEX ES SPA	EUR	1.717.532,80	3	FLIR DI NAVIGAZIONE	423.763,54	423.864,14
SELEX ES SPA	EUR	1.957.823,98	16	IFF ANTENNA TUNING UNIT A TL-1992	140.886,44	207.687,56
SELEX ES SPA	EUR	14.400.000,00	4	IRST FLIR	2.079.494,25	0,00
SELEX ES SPA	EUR	70.000.000,00	6	IRST FLIR	4.200.000,00	17.500.000,00
SELEX ES SPA	EUR	433.823,86	8	LADC-LANDING AIDS DOWN CONVERTER-APPARATO PER AUSILIO ALL ATTERRAGGIO DI VEICOLO	155.694,39	239.205,87
SELEX ES SPA	EUR	1.984.235,13	2	M424 TRASPONDITORE IFF MKXII-MS	69.300,00	1.613.939,30
SELEX ES SPA	EUR	750.000,00	2	M425-A3 TRASP IFF	80.000,00	120.000,00
SELEX ES SPA	EUR	110.000,00	2	MIDS JOINT TACTICAL RADIO SYSTEM MAIN CONFIGURATION L16 REA	110.000,00	0,00
SELEX ES SPA	EUR	453.472,48	3	MOUNTING TRAY M424 ATC TRANSDUCER SISTEMA RICESTRASMITTENTE V/UHF SRT 65/JN-A	103.800,00	348.972,48
SELEX ES SPA	EUR	50.000.000,00	4	PARTI DEL RADAR AVIONICO ICR 90 PER VELIVOLO FFA	250.000,00	257.000,00
SELEX ES SPA	EUR	40.000.000,00	104	PARTI DEL RADAR AVIONICO MULTIMODO GRIFO BR	3.918.000,00	2.436.000,00
SELEX ES SPA	EUR	10.000.000,00	19	PARTI DEL RADAR AVIONICO MULTIMODO GRIFO F	235.036,00	619.109,00
SELEX ES SPA	EUR	41.074.910,00	47	PARTI DEL RADAR MULTIMODO GRIFO M	1.821.622,00	4.635.090,00
SELEX ES SPA	EUR	9.924.080,78	62	PARTI DEL RADAR PER VELIVOLO MRCA	1.111.696,00	454.050,32
SELEX ES SPA	EUR	682.639,21	17	PARTI DEL SISTEMA RICESTRASMITTENTE SRT-470	237.831,13	264.749,78
SELEX ES SPA	EUR	940.035,00	1	PARTI DEL SISTEMA RICESTRASMITTENTE V/UHF SRT 65/JNG	5.085,00	812.630,00

Tipo di operazione: Temporanea Importazione (TI)

TAB. P

Denominazione operatore	Codice valuta	Ammontare in valuta	Quantità	Materiale oggetto del contratto	Stato di avanzamento annuale (Euro)	Utilizzo anni precedenti (Euro)
SELEX ES SPA	EUR	131.175,36	1	PARTI DEL SISTEMA RICETRASMITTENTE V/UHF SRT-65/U-N-G	37.456,32	74.912,64
SELEX ES SPA	EUR	930.736,56	11	PARTI DEL SISTEMA RICETRASMITTENTE IIF-SRT-170/DR	343.664,42	343.664,42
SELEX ES SPA	EUR	30.000.000,00	40	PARTI DI APPARECCHI DI TRASMISSIONE	5.537.066,00	11.029.956,33
SELEX ES SPA	EUR	12.192.800,00	23	PARTI DI RADAR DI ATTERRAGGIO PAR P-2080/C	440.398,50	2.017.998,20
SELEX ES SPA	EUR	53.597.676,38	11	PARTI DI RICAMBIO ATTEZZATURA DEL RADAR AVIONICO MULTIMODO GRIFO-L	2.048.000,00	1.915.702,14
SELEX ES SPA	EUR	20.000.000,00	10	PARTI DI RICAMBIO DEL RADAR ARGOS	180.682,00	622.305,76
SELEX ES SPA	EUR	6.500.000,00	1	PARTI DI RICAMBIO DEL RADAR AVIONICO MULTIMODO GRIFO F/II	499.800,00	1.064.300,00
SELEX ES SPA	EUR	9.924.080,78	6	PARTI DI RICAMBIO DEL RADAR PER VEICOLI MRCA	95.645,86	454.050,32
SELEX ES SPA	USD	15.000.000,00	22	PARTI DI RICAMBIO DEL RADAR RAT 31 SE F	20.101,29	829.318,68
SELEX ES SPA	EUR	2.481.020,20	10	PARTI DI RICAMBIO DEL SISTEMA RADAR/ALTIMETRO PER MRCA TORNADO	54.147,71	812.597,95
SELEX ES SPA	EUR	1.587.000,00	4	PARTI DI RICAMBIO DELL'INTERROGATORE IIF-SIT 793 PER AWACS	80.000,00	346.500,00
SELEX ES SPA	EUR	5.000.000,00	84	PARTI RADAR	751.492,66	2.756.611,04
SELEX ES SPA	EUR	64.672.500,00	79	PARTI RADAR GRIFO 7	1.229.432,00	2.655.954,00
SELEX ES SPA	EUR	5.000.000,00	8	PARTI RICAMBIO CENTRALE TIRO MEDUSA MK4B	924.720,00	168.000,00
SELEX ES SPA	EUR	5.000.000,00	10	PARTI RICAMBIO RADAR ORION RTN 25X CONF. A MOD B	217.031,00	88.000,00
SELEX ES SPA	EUR	10.000.000,00	4	PARTI RICAMBIO RADAR RAT 31	2.000,00	14.580,00
SELEX ES SPA	EUR	10.000.000,00	8	PARTI RICAMBIO RADAR RAT 31 F PARTI RICAMBIO SECTOR OPERATIONAL CENTER (SOC)	7.000,00	34.250,00
SELEX ES SPA	EUR	1.072.649,00	2	PARTI SIMULATORE VOLO	35.014,00	0,00
SELEX ES SPA	EUR	7.404.712,00	18	PERISCUPI BIOCULARI (ANCHE PARTI STACUTE -9EX2)	554.491,64	1.623.264,16
SELEX ES SPA	EUR	368.328,19	1	POWER AMPI IIFER SP484	10.733,91	213.305,23
SELEX ES SPA	EUR	1.279.816,56	4	PREPOSTI	68.449,60	0,00
SELEX ES SPA	EUR	60.215.573,18	9	PROGRAMMA FFA ANTENNA RADAR ALTIMETRO UNITA' DISTRIBUZIONE PARTI DI AEREO	740.763,00	5.641.725,00
SELEX ES SPA	EUR	805.000,00	1	RADAR AVIONICO DI SORVEGLIANZA MARIITIMA GABBIANO T200	262,00	177.362,00

TAB. P

Tipo di operazione: Temporanea Importazione (TI)

Denominazione operatore	Codice valuta	Ammontare in valuta	Quantità	Materiale oggetto del contratto	Stato di avanzamento annuale (Euro)	Utilizzo anni precedenti (Euro)
SELEX ES SPA	EUR	665.000,00	1	RADAR AVIONICO SORVEGLIANZA MARITTIMA GABBIANO T200	318.907,40	0,00
SELEX ES SPA	EUR	1.279.816,56	1	RECEVIR	12.005,20	0,00
SELEX ES SPA	EUR	1.957.823,98	8	RECEVIR-TRANSMITTER RADIO RT-170/DR	309.710,32	207.687,56
SELEX ES SPA	EUR	816.250,00	1	REP	320.000,00	0,00
SELEX ES SPA	EUR	30.000.000,00	61	RICAMBI INDICATORE PANORAMICO NAVALE E MEDUSA MK4B CENTRALE TIRO	813.023,82	1.056.974,46
SELEX ES SPA	EUR	30.000.000,00	8	RICAMBI NA 30S MODELLO A CENTRALE DI TIRO	212.280,75	1.056.974,46
SELEX ES SPA	EUR	2.000.000,00	3	RICAMBI RADAR	450,00	150,00
SELEX ES SPA	USD	134.070.000,00	0	RICAMBI RADAR RAN 20 S RADAR ORION RTN 30 X SISTEMA MISSILISTICO ALBATROS	220.722,21	13.800.485,04
SELEX ES SPA	EUR	5.000.000,00	15	RICAMBI RADAR RAT 31	91.802,19	123.525,57
SELEX ES SPA	EUR	10.000.000,00	4	RICAMBI RADAR RAT 31	19.781,74	1.219.343,74
SELEX ES SPA	EUR	1.644.676,39	9	RECEVITORE ECUTATORI-SP-480/ATU-1992 - MTH63	100.060,83	705.001,44
SELEX ES SPA	EUR	252.149,00	2	RECEVITORE SP-2295/R	26.542,00	0,00
SELEX ES SPA	EUR	3.760.000,00	45	SCHEDE DI SEPARAZIONE DEI SEGNALI SYNCH SCHEDE DI FIL TRAGGIO A BANDA BASSA SCHEDE DI TEST UNITA DI ALIMENTAZIONE	494.000,00	714.400,00
SELEX ES SPA	EUR	513.343,18	32	SCHEDE CPU 1553 E SCHEDE DISCRETE	226.676,00	123.311,53
SELEX ES SPA	EUR	11.026.511,93	2	SING. 12 - RICAMBI PER STAZIONE DI TERRA PER GUIDA F. CONTROLLO RPV (3° SYSTEM)	34.509,00	3.190.890,66
SELEX ES SPA	EUR	11.026.511,93	1	SING. 13 - RICAMBI PER STAZIONE DI TERRA PER GUIDA F. CONTROLLO RPV (4° SYSTEM)	18.260,00	3.190.890,66
SELEX ES SPA	EUR	30.000.000,00	8	SING. 1-PARTI DI MIRACH 100/5	279.175,45	742.083,00
SELEX ES SPA	EUR	17.316.731,86	1	SING. 1-PARTI MIRACH 100/5	34.734,31	339.537,01
SELEX ES SPA	EUR	25.267.050,70	2	SING. 1-PARTI VELIVOLO AEREO TEL. MIRACH 100/5	22.990,00	2.494.715,00
SELEX ES SPA	EUR	1.986.621,89	3	SING. 1-RICAMBI MECCANICI FALCO XN	29.596,37	233.044,79
SELEX ES SPA	EUR	11.026.511,93	2	SING. 2 - PARTI DEL FALCO XN - VEICULO AEREO TELEGUIDATO (RPV)	20.478,00	3.190.890,66
SELEX ES SPA	EUR	18.876.841,00	12	SING. 2-PARTI FALCO XN	730.438,68	4.397.485,90
SELEX ES SPA	EUR	1.986.621,89	2	SING. 2-RICAMBI ELETTRONICI PER FALCO XN	10.746,38	233.044,79

TAB. P

Tipo di operazione: Temporanea Importazione (T1)

Denominazione operatore	Codice valuta	Ammontare in valuta	Quantità	Materiale oggetto del contratto	Stato di avanzamento annuale (Euro)	Utilizzo anni precedenti (Euro)
SELEX ES SPA	EUR	11.026.511,93	1	SING.24 - PARTI DEL FALCO XN - VEICOLO AEREO TELEGUIDATO (RPV) (SYSTEM 4 - ADDITIONAL AIRFRAME WITH ENGINE)	14.740,00	3.190.890,66
SELEX ES SPA	EUR	20.300.000,00	1	SING.3-PARTI RICAMBIO ELETTRONICHE VELYOLO FALCO XN	620.024,00	315.989,00
SELEX ES SPA	EUR	18.876.841,00	5	SING.3-RICAMBI MECCANICI PER FALCO XN	62.500,00	4.397.485,90
SELEX ES SPA	EUR	30.000.000,00	3	SING.4-PARTI STAZIONE DI TERRA PER MIRACI 100/5	385.702,02	742.083,00
SELEX ES SPA	EUR	17.316.731,86	1	SING.4-PARTI STAZIONE TERRA	15.421,26	339.537,01
SELEX ES SPA	EUR	18.876.841,00	21	SING.4-RICAMBI ELETTRONICI PER FALCO XN	965.508,00	4.397.485,90
SELEX ES SPA	EUR	18.876.841,00	3	SING.5-STAZIONE TERRA E GUIDA	63.505,00	4.397.485,90
SELEX ES SPA	EUR	18.876.841,00	4	SING.6-RICAMBI PER STAZIONE DI TERRA PER GUIDA	55.452,00	4.397.485,90
SELEX ES SPA	EUR	11.026.511,93	1	SING.7-FALCO XN - VEICOLO AEREO TELEGUIDATO (RPV) - RICAMBI ELETTRONICI (1° SYSTEM)	10.239,00	3.190.890,66
SELEX ES SPA	EUR	17.316.731,86	1	SING.7-ATTREZZATURE ELETTRONICHE	17.659,93	339.537,01
SELEX ES SPA	EUR	11.026.511,93	3	SING.8-FALCO XN - VEICOLO AEREO TELEGUIDATO (RPV) - RICAMBI ELETTRONICI (4° SYSTEM)	156.674,00	3.190.890,66
SELEX ES SPA	EUR	18.876.841,00	1	SING.8-ATTREZZATURE ELETTRONICHE PER FALCO XN	6.921,00	4.397.485,90
SELEX ES SPA	EUR	11.026.511,93	1	SING.9 - PARTI DI STAZIONE DI TERRA PER GUIDA E CONTROLLO RPV	27.000,00	3.190.890,66
SELEX ES SPA	EUR	30.000.000,00	1	SING.9-ATTR ELETTRONICHE	33.000,00	742.083,00
SELEX ES SPA	EUR	18.876.841,00	2	SING.9-MOTORI AERONAUTICI	131.174,00	4.397.485,90
SELEX ES SPA	EUR	3.042.904,00	19	SINTONIZZATORE ANTENNA - RICETRASMETTITORE - RICEVITORE - PREPOSTI ELETTORE	352.334,00	774.828,00
SELEX ES SPA	EUR	2.706.208,00	13	SISTEMA DI NAVIGAZIONE AUTONOMO DOPPLER-SENSORE DI VELOCITÀ DOPPLER	261.364,00	932.346,00
SELEX ES SPA	EUR	6.537.000,00	4	SISTEMA MISSIONE PER TRASPORTO SORVEGLIANZA AEREA (SMTS) E PARTI RICAMBIO	653.525,08	260.000,00
SELEX ES SPA	EUR	805.477,15	6	SISTEMA RICETRASMETTENTE SRT-150/N UHF	117.425,67	105.382,01
SELEX ES SPA	EUR	564.522,00	3	SISTEMA RICETRASMETTENTE SRT651 N.1 - MT 1138 S. CONTROL PANEL CP 9000	105.000,00	381.500,00
SELEX ES SPA	EUR	453.472,48	12	SISTEMA RICETRASMETTENTE VUHIF SRT 651 N-A. M424 TRASONDITORI IFF MK XII-MS	422.088,42	30.684,06
SELEX ES SPA	EUR	326.400,00	6	SISTEMA RICETRASMETTENTE VUHIF SRT-651 N-G	118.750,00	0,00
SELEX ES SPA	EUR	1.984.235,13	2	SISTEMA RICETRASMETTENTE VUHIF SRT-651 N-A	58.445,82	1.613.939,30

TAB. P

Tipo di operazione: Temporanea Importazione (TI)

Denominazione operatore	Codice valuta	Ammontare in valuta	Quantità	Materiale oggetto del contratto	Stato di avanzamento annuale (Euro)	Utilizzo anni precedenti (Euro)
SELEX ES SPA	EUR	1.545.725,00	18	SISTEMA RICETRASMETTENTE V/UHF SRT-651/N-A	540.000,00	540.850,00
SELEX ES SPA	EUR	240.196,00	6	SISTEMA RICETRASMETTENTE V/UHF SRT-651/N-A - TRASONDITORE M424ACS	240.196,00	0,00
SELEX ES SPA	EUR	2.950.125,00	2	SISTEMA RICETRASMETTENTE V/UHF SRT-651/N-G	67.392,00	1.213.194,00
SELEX ES SPA	EUR	4.221.108,96	2	SISTEMA RICETRASMETTENTE V/UHF SRT-651/N-G; RI-651/N-G; TRANSCIVER	65.157,43	526.634,84
SELEX ES SPA	EUR	2.824.245,39	3	SISTEMA RICETRASMETTENTE V/UHF SRT/N-A - RADIO TRANSCIVER-MOUNTING TRAY - RICAMBI	92.700,00	0,00
SELEX ES SPA	EUR	990.256,00	2	SISTEMI AUTOPILOTA ANEMOMETRI E ALIMENTATORI PER VEICOLO A 109	20.456,00	142.834,68
SELEX ES SPA	EUR	1.505.457,28	1	SISTEMI LETTRO OTTICI POP-300 PER VEICOLI AERIEI FALCO	225.818,59	375.611,59
SELEX ES SPA	EUR	166.222,80	1	SISTEMI RICETRASMETTENTI V/UHF SRT-651/N-A	27.703,80	83.111,40
SELEX ES SPA	EUR	677.455,78	1	SISTEMA LETTRO OTTICO	223.935,27	0,00
SELEX ES SPA	EUR	368.328,19	5	SP649	123.676,63	213.305,23
SELEX ES SPA	EUR	1.642.806,93	5	SRT-470 BI SISTEMA RICETRASMETTENTE HF-400W	124.649,22	375.186,35
SELEX ES SPA	EUR	4.282.138,68	4	STRUMENTI DI BORDO PER LA NAVIGAZIONE AEREA VEICOLO FEA	60.000,00	330.000,00
SELEX ES SPA	EUR	9.097.555,72	11	STRUMENTI DI BORDO VEICOLO FEA	1.270.139,80	939.061,43
SELEX ES SPA	EUR	1.009.767,00	1	STRUMENTI DI BORDO VEICOLO FEA	20.199,34	56.988,50
SELEX ES SPA	EUR	1.279.816,56	4	SYNTHESIZER	48.891,68	0,00
SELEX ES SPA	EUR	187.281,60	2	TRANSCIVER UNIT RI-651/N-G; QUALI PARTI DEL SISTEMA RICETRASMETTENTE V/UHF SRT-651/N-G	74.912,64	0,00
SELEX ES SPA	EUR	2.824.245,39	2	TRASONDITORE M424ACS - TRASPONDERS M424 ATC - MOUNTING TRAY M424-RICAMBI	75.408,78	0,00
SELEX ES SPA	EUR	3.537.824,61	10	TUTTI TERMINALI A VOCE MULTI-FUNZIONE	48.927,36	0,00
SELEX ES SPA	EUR	1.129.834,00	5	V/UHF CONTROL PANEL - TRANSCIVER UNIT 651/N-G PARTI SISTEMA V/UHF SRT-651/N-G	88.748,00	644.542,00
SIMMEL DIFESA S.P.A.	EUR	600.000,00	42	STRUTTURAZIONE EQUIPAGGIATA CHIMICI CON PROTEZIONE TERMICA PER MISSILE ASUTER	294.000,00	0,00
THALES ITALIA S.P.A.	EUR	6.000.000,00	2	APPARATO RADIO IN BANDE UHF SUPERMILLE	4.660,00	61.816,00
WHITEHEAD SISTEMI SUBACQUEI SPA	EUR	6.651.889,00	41	93 RICAMBI SILURO A244-S - 91 RICAMBI SCAND BOARD - 112 RICAMBI TESTE ACUSTICHE	1.061.531,00	0,00
WHITEHEAD SISTEMI SUBACQUEI SPA	EUR	3.797.224,00	2	NR. 4 SILURO LEGGERO A244 - NR. 2 TESTA DI SERCIZIO - NR. 28 PARTI SILURO LIGGE	793.792,00	0,00

TAB. P

Tipo di operazione: Temporanea Importazione (TI)

Denominazione operatore	Codice valuta	Ammontare in valuta	Quantità	Materiale oggetto del contratto	Stato di avanzamento annuale (Euro)	Utilizzo anni precedenti (Euro)
WHITEHEAD SISTEMI SUBACQUEI SPA	EUR	79.000,00	1	N° 2 TRAVETTO PER ELICOTTERO - NR 2 PRESETTER - N° 2 SIMULATORE - N° 2 CARICA BATTERIA	18.000,00	0,00
WHITEHEAD SISTEMI SUBACQUEI SPA	EUR	10.255.998,00	5	N° 6 SILURO S - N° 4 TESTA DI ESERCIZIO - N° 180 PARTI DI SILURO - N° 1 TRS N° 1 SIMULATORE -	2.577.332,00	0,00
WHITEHEAD SISTEMI SUBACQUEI SPA	EUR	7.744.000,00	1	PARTI DI SILURO - 55 ACCIARINI-74 GIROSCOPPI 76 INVERTER - 75 TESTA ACUSTICA	26.000,00	26.000,00
WHITEHEAD SISTEMI SUBACQUEI SPA	EUR	1.982.464,77	3	PARTI RICAMBIO SILURO LEGGERO A244S	79.939,03	184.298,49
WHITEHEAD SISTEMI SUBACQUEI SPA	EUR	12.486.212,26	7	RICAMBI PER SILURO A244S MOD 3 - RICAMBIO SCC - RICAMBI MANUT	66.979,49	0,00
WHITEHEAD SISTEMI SUBACQUEI SPA	EUR	50.000,00	1	RICAMBI SILURO - N° 8 SCIEDE CR3 - N° 1 GIROSCOPPIO	26.000,00	0,00
WHITEHEAD SISTEMI SUBACQUEI SPA	EUR	1.650.000,00	35	RICAMBI SILURO LEGGERO A244S - ALBERO ELICA	525.000,00	0,00
WHITEHEAD SISTEMI SUBACQUEI SPA	EUR	110.000,00	2	RICAMBI SILURO A244S - N° 4 MOTORI - N° 2 SCATOLE SENSORE - N° 2 DAS RECORDER	20.000,00	0,00
WHITEHEAD SISTEMI SUBACQUEI SPA	EUR	16.000,00	16	RICAMBI ACCIARINI W018370	16.000,00	0,00
WHITEHEAD SISTEMI SUBACQUEI SPA	EUR	5.000,00	1	RICAMBIO SILURO LEGGERO A244S - NR. 1 TRS BOARD W005761	5.000,00	0,00
WHITEHEAD SISTEMI SUBACQUEI SPA	EUR	3.000,00	1	SILURO LEGGERO A244S MOD 3 OVR BOARD	3.000,00	0,00
WHITEHEAD SISTEMI SUBACQUEI SPA	EUR	99.174,03	3	SILURO PESANTE - SFZ P1/A (PARTI) BLOCCO ELETTROCHIMICO (40 CF 11 F)	99.174,03	0,00
WHITEHEAD SISTEMI SUBACQUEI SPA	EUR	24.410.400,00	2	SILURO PESANTE BLACK S - PARTI RICAMBIE BATTERIA DI PROPULSIONE	50.000,00	0,00
WHITEHEAD SISTEMI SUBACQUEI SPA	EUR	29.421.400,00	3,5	SILURO PESANTE BLACK S/DARK PARTI RICAMBIE BATTERIA DI PROPULSIONE	11.000,00	0,00
WHITEHEAD SISTEMI SUBACQUEI SPA	EUR	8.419.000,00	2	TE-INTRERACCIA SILURO - RACK	4.000,00	47.000,00
WHITEHEAD SISTEMI SUBACQUEI SPA	EUR	8.419.000,00	1	TE-INTRERACCIA SILURO - SCIEDE ELETRONICHE	5.000,00	47.000,00
WHITEHEAD SISTEMI SUBACQUEI SPA	EUR	13.251.907,05	16	TESTE DI ESERCIZIO SILURO A244S - SCC - SIMULACRO SILURO - RICAMBI	219.104,41	0,00
Totale complessivo					492.552.196,64	

PAGINA BIANCA

Esportazione Definitiva (EX)
Riepilogo per operatore
TAB. M1

Tipo di operazione: Esportazione Definitiva (EX)	Denominazione operatore	Numero di operazioni svolte	Stato di avanzamento annuale (Euro)	Riepilogo per operatore Utilizzo anni precedenti (Euro)
	AEREA S.P.A.	157	12.318.957,74	19.822.464,57
	AERO SEKUR S.P.A.	9	1.142.914,00	2.209.669,80
	AGENZIA INDUSTRIE DIFESA	155	4.339.643,00	0,00
	AGUSTAWESTLAND SPA	3144	672.447.431,17	936.381.336,78
	ALENIA AERMACCHI SPA	1778	852.827.191,11	555.453.838,81
	ALUMINIUM BOZEN S.R.L.	2	184.621,05	0,00
	AMPASPACE S.R.L.	126	885.734,73	89.397,02
	ASE S.P.A.	125	3.595.338,03	1.895.160,88
	AVIO S.P.A.	29	3.435.546,28	21.948.292,03
	BENELLI ARMI SPA	13	3.308.364,00	0,00
	C.A.B.I. CATTANEO S.P.A.	7	413.105,03	327.249,58
	CALZONI SRL	128	27.823.282,09	17.959.613,00
	CONSORZIO SIGEN	15	20.561.942,00	11.848.300,00
	D ANNA FAUSTINO E GIANCARLO S.R.L.	26	451.005,22	0,00
	D.MARCHIORI S.R.L.	1	22.530,00	0,00
	E.M.A. EUROPEA MICROFUSIONI AEROSPAZIALI S.P.A.	229	12.068.122,42	7.505.271,57
	ELET.CA S.R.L.	8	183.102,00	800.500,00
	ELETTRONICA ASTER S.P.A.	244	9.967.050,69	12.376.018,47
	ELETTRONICA MELARA S.R.L.	3	58.544,00	0,00
	ELETTRONICA S.P.A.	304	88.636.869,61	156.519.780,72
	ELIGIO RE FRASCHINI SPA	1	401.400,00	551.200,00
	ELSEL - S.R.L.	4	671.993,18	225.500,00
	EUROCONTROL S.P.A.	5	333.080,00	0,00

Tipo di operazione: Esportazione Definitiva (EX)	Riepilogo per operatore		
Denominazione operatore	Numero di operazioni svolte	Stato di avanzamento annuale (Euro)	Utilizzo anni precedenti (Euro)
FABBRICA DI ARMI P. BERETTA S.P.A.	180	54.568.663,07	6.230.032,05
FIMAC S.P.A.	161	9.335.969,50	3.503.400,92
FINCANTIERI SPA	10	32.362.091,80	164.699.705,28
FIR ELETTROMECCANICA S.R.L.	5	156.826,00	78.040,00
FORGIALLUMINIO 3 S.R.L.	5	1.100.001,00	0,00
FORGITAL ITALY S.P.A.	45	1.195.544,04	187.502,44
FRATELLI TANFOGLIO SRL	9	135.712,01	0,00
GE AVIO S.R.L.	1782	128.988.806,18	420.222.833,87
GEMELLI S.P.A.	5	161.962,66	0,00
GETTI SPECIALI S.R.L.	2	11.638,00	0,00
GLENAIR ITALIA S.P.A.	14	431.422,29	381.278,35
GLOBAVIA S.R.L.	20	3.611.036,92	0,00
HYPERTAC SPA	310	813.156,12	0,00
I.D.S. INGEGNERIA DEI SISTEMI S.P.A.	18	233.002,09	41.765,00
ICAR S.P.A. - INDUSTRIA CONDENSATORI	18	4.977.981,37	0,00
IFEN S.P.A.	6	3.142.988,20	4.199.098,92
INDUSTRIE BITOSI S.P.A.	5	1.012.919,83	577.535,19
INSIS S.P.A.	3	330.000,00	0,00
ISOCLIMA S.P.A.	6	103.989,00	0,00
ITT CANNON VEAM ITALIA S.R.L.	8	51.381,74	22.616,31
IVECO - OTO MELARA SCR/L	8	11.165.461,21	500.455,40
IVECO S.P.A.	731	72.995.575,53	153.020.535,05
JOINTEK S.R.L.	117	1.505.860,29	2.244.861,12

Tipo di operazione: Esportazione Definitiva (EX)	Riepilogo per operatore		
Denominazione operatore	Numero di operazioni svolte	Stato di avanzamento annuale (Euro)	Utilizzo anni precedenti (Euro)
L.M.A. S.R.L.	21	696.884,00	0,00
LINKRA S.R.L.	9	79.385,00	26.650,00
LOGIC S.P.A.	71	4.247.196,60	952.815,37
M.E.S. S.P.A. MECCANICA PER L. ELETTRONICA E	29	16.789.488,75	6.471.348,89
M.P.G. INSTRUMENTS S.R.L.	9	777.247,08	0,00
MAGNAGHI AERONAUTICA S.P.A.	93	4.887.154,37	1.284.541,65
MARCONI INDUSTRIAL SERVICES S.P.A.	2	209.927,56	0,00
MARIANO PRAVISANI & C. S.R.L.	7	3.257.574,08	0,92
MBDA ITALIA SPA	222	169.712.036,95	887.141.508,99
MECAER AVIATION GROUP S.P.A.	7	735.880,00	0,00
MECAER MECCANICA AERONAUTICA S.P.A.	1	445.520,00	4.330.540,00
MICROTECNICA S.R.L.	1202	22.456.943,53	61.106.200,51
MIPOT S.P.A.	5	90.895,60	141.823,87
MOOG ITALIANA S.R.L.	48	1.219.264,60	632.868,66
NORTHROP GRUMMAN ITALIA S.P.A.	412	26.700.809,51	30.454.672,24
O.M.I. OFFICINE MECCANICHE IRPINE S.R.L.	8	38.040,00	174.417,00
OFFICINE FONDERIE PATRONE S.P.A.	62	3.570.220,70	38.125,00
OFFICINE MECCANICHE AERONAUTICHE O.M.A. S.P.A.	251	2.840.960,24	5.644.916,45
ORIZZONTE SISTEMI NAVALI S.P.A.	5	319.194.871,00	4.449.000,00
OTO MELARA S.P.A.	572	163.707.866,64	192.638.610,86
PARDINI ARMI SRL	7	460.626,30	0,00
PASQUALI MICROWAVE SYSTEMS S.R.L.	1	182.272,00	0,00
PIAGGIO AERO INDUSTRIES S.P.A.	357	12.982.158,13	9.736.585,37

Tipo di operazione: Esportazione Definitiva (EX)	Riepilogo per operatore		
Denominazione operatore	Numero di operazioni svolte	Stato di avanzamento annuale (Euro)	Utilizzo anni precedenti (Euro)
PIETRO ROSA TBM S.R.L.	5	430.485,51	125.931,50
R.W.M. ITALIA S.P.A.	73	26.711.437,39	20.121.127,76
RHEINMETALL ITALIA S.P.A.	114	66.322.446,43	148.765.920,57
RHODE & SCHWARZ ITALIA S.P.A.	6	71.780,00	0,00
RISATTI INSTRUMENTS S.R.L.	2	460.000,00	0,00
RIZZINI S.R.L.	6	76.800,00	0,00
S.E.I. SOCIETA' ESPLOSIVI INDUSTRIALI S.P.A.	15	6.911.381,00	2.085.788,00
S.I.E.L. S.R.L.	4	568.872,30	0,00
SACIL S.R.L.	30	1.245.455,57	20.504,93
SAGICOFIM S.P.A.	1	21.434,00	0,00
SECONDO MONA S.P.A.	585	9.855.740,85	23.815.869,60
SELEX ES SPA	2220	268.473.915,65	363.009.729,37
SELT SRL	1	31.540,00	0,00
SICAMB S.P.A.	33	4.092.907,79	1.613.838,88
SIMAD S.P.A.	7	3.051.105,90	0,00
SIMMEL DIFESA S.P.A.	83	45.899.599,69	1.904.360,00
SIRIO PANEL S.P.A.	237	2.426.467,82	1.364.218,16
SKF INDUSTRIE S.P.A.	3	358.373,97	0,00
SOCIETA' INDUSTRIA MECCANICA S.I.M.E. S.R.L.	3	4.190,80	0,00
STATO MAGGIORE ESERCITO	3	1.268.000,00	732.000,00
T.C.S. GROUP S.R.L.	9	156.843,05	60.066,24
TECNOSERVICES S.A.S DI MARRAS BRUNO & C.	1	154.000,00	0,00
TELEGI S.R.L.	11	903.031,03	0,00

Tipo di operazione: Esportazione Definitiva (EX)	Riepilogo per operatore			
Denominazione operatore	Numero di operazioni svolte	Stato di avanzamento annuale (Euro)	Utilizzo anni precedenti (Euro)	
TELESPAZIO SPA	1	54.000,00	0,00	
THALES ITALIA S.P.A.	27	2.141.482,84	0,00	
UMBRA CUSCINETTI S.P.A.	59	3.817.262,29	1.013.886,24	
VITROCISET S.P.A.	17	16.264.367,98	5.567.910,16	
WHITEHEAD SISTEMI SUBACQUEI SPA	101	68.041.802,65	56.081.931,30	
	Totale complessivo	3.329.567.703,35		

Riesportazione (RE)
Riepilogo per operatore
TAB. M1 - APPENDICE

Tipo di operazione: Riasportazione (RE)	Riepilogo per operatore		
Denominazione operatore	Numero di operazioni svolte	Stato di avanzamento annuale (Euro)	Utilizzo anni precedenti (Euro)
AEREA S.P.A.	1	30.000,00	0,00
AGUSTAWESTLAND SPA	454	61.656.692,42	158.266.677,32
ALENIA AERMACCHI SPA	564	109.346.017,81	26.340.515,25
ASE S.P.A.	14	197.165,92	220.255,45
AVIO S.P.A.	9	1.272.820,42	526.348,43
D.MARCHIORI S.R.L.	1	192.600,12	0,00
ELETTRONICA ASTER S.P.A.	15	679.765,18	1.221.122,18
ELETTRONICA S.P.A.	88	34.141.425,65	25.443.133,63
EUROCONTROL S.P.A.	1	34.407,00	0,00
FIMAC S.P.A.	31	248.638,12	419.021,12
GE AVIO S.R.L.	38	3.722.766,70	10.800.000,15
GEM ELETTRONICA S.R.L.	3	173.000,00	0,00
IVECO OTO MELARA SOCIETÀ CONSORTILE A.R.L.	2	82.320,96	0,00
IVECO S.P.A.	7	2.233.300,00	7.621.940,00
JOINTEK S.R.L.	8	6.493,56	92.705,00
LOGIC S.P.A.	16	122.326,67	418.657,12
M.P.G. INSTRUMENTS S.R.L.	6	199.466,29	1.803.058,24
MAGNAGHII AERONAUTICA S.P.A.	2	6.204,92	0,00
MBDA ITALIA SPA	27	6.702.765,86	21.312.344,15
MICROTECNICA S.R.L.	287	10.703.883,75	20.574.822,16
NORTHROP GRUMMAN ITALIA S.P.A.	219	15.698.883,44	33.872.348,70
OERLIKON CONTRAVES S.P.A.	1	9.399,43	730.084,49
OFFICINE MECCANICHE AERONAUTICHE O.M.A. S.P.A.	15	127.873,66	574.997,01

Riepilogo per operatore

Tipo di operazione: Riasportazione (RE)

Denominazione operatore	Numero di operazioni svolte	Stato di avanzamento annuale (Euro)	Utilizzo anni precedenti (Euro)
OTO MELARA S.P.A.	26	3.929.264,13	3.252.333,13
PIAGGIO AERO INDUSTRIES S.P.A.	1	1.000.000,00	0,00
RHEINMETALL ITALIA S.P.A.	92	8.735.734,84	24.090.109,90
SECONDO MONA S.P.A.	91	1.719.854,81	3.248.744,84
SELEX ES MUAS SPA	2	71.822,24	23.450,00
SELEX ES SPA	906	39.531.232,25	79.652.983,23
WHITEHEAD SISTEMI SUBACQUEI SPA	19	536.074,83	317.741,03
Totale complessivo			303.112.200,98

PAGINA BIANCA

Temporanea Esportazione (TE)

Riepilogo per operatore

TAB. N1

Tipo di operazione: Temporanea Esportazione (TE)	Denominazione operatore	Numero di operazioni svolte	Stato di avanzamento annuale (Euro)	Riepilogo per operatore Utilizzo anni precedenti (Euro)
	AEREA S.P.A.	2	80.995,07	36.258,19
	AGUSTAWESTLAND SPA	369	33.338.348,66	34.255.570,50
	ALENIA AERMACCHI SPA	351	87.101.162,40	42.794.552,49
	ASE S.P.A.	1	227,32	0,00
	ASTRA VEICOLI INDUSTRIALI S.P.A.	1	516.129,00	0,00
	AVIO S.P.A.	2	289.368,00	0,00
	DESIGN MANUFACTURING S.P.A.	2	77.316,62	0,00
	ELDES S.R.L.	4	511.800,00	0,00
	ELETTRONICA S.P.A.	43	14.705.066,33	26.569.241,80
	ELSEL - S.R.L.	1	50.000,00	0,00
	EUROCONTROL S.P.A.	3	40.000,00	0,00
	FABBRICA DI ARMI P. BERETTA S.P.A.	184	251.066,08	0,00
	GE AVIO S.R.L.	17	574.165,40	1.081.929,58
	GEM ELETTRONICA S.R.L.	6	282.000,00	0,00
	HYPERTAC SPA	3	11.775,00	0,00
	I.D.S. INGEGNERIA DEI SISTEMI S.P.A.	1	140.000,00	0,00
	ISI GEIE S.P.A.	3	17.584,66	416.815,00
	IVECO - OTO MELARA SCRL	6	4.322.171,61	0,00
	IVECO S.P.A.	6	2.113.700,00	357.490,60
	LOGIC S.P.A.	1	80.000,00	0,00
	M.P.G. INSTRUMENTS S.R.L.	7	20.775,31	6.021,83
	MBDA ITALIA SPA	28	1.665.000,00	2.093.500,00
	MICROTECNICA S.R.L.	131	3.857.366,36	7.663.121,71

Tipo di operazione: Temporanea Esportazione (TE)	Riepilogo per operatore			
Denominazione operatore	Numero di operazioni svolte	Stato di avanzamento annuale (Euro)	Utilizzo anni precedenti (Euro)	
MOOG ITALIANA S.R.L.	3	17.148,33	379.923,55	
NORTHROP GRUMMAN ITALIA S.P.A.	66	2.735.145,28	1.853.736,23	
OFFICINE MECCANICHE AERONAUTICHE O.M.A. S.P.A.	2	3.399,00	88.958,75	
OTO MELARA S.P.A.	31	7.742.444,98	5.783.116,08	
PIAGGIO AERO INDUSTRIES S.P.A.	3	433.400,00	0,00	
RHEINMETALL ITALIA S.P.A.	33	2.858.547,87	4.471.688,57	
ROTORSIM SRL	1	109.263,00	1.191.942,00	
SECONDO MONA S.P.A.	12	169.285,78	111.188,52	
SELEX ES SPA	251	18.491.069,64	22.085.189,98	
SIMMEL DIFESA S.P.A.	4	98.880,00	0,00	
SUPPORT LOGISTIC SERVICES S.R.L.	1	20.000,00	0,00	
THALES ITALIA S.P.A.	22	565.000,00	145.000,00	
WHITEHEAD SISTEMI SUBACQUEI SPA	10	818.102,21	5.110.272,64	
Totale complessivo		184.107.703,91		

PAGINA BIANCA

Importazione Definitiva (IM)
Riepilogo per operatore
TAB. O1

Tipo di operazione: Importazione Definitiva (IM)	Denominazione operatore	Numero di operazioni svolte	Stato di avanzamento annuale (Euro)	Riepilogo per operatore Utilizzo anni precedenti (Euro)
	AGUSTAWESTLAND SPA	185	24.216.721,31	17.524.452,15
	ALENIA AERMACCHI SPA	62	7.259.210,12	18.156.567,25
	ASE S.P.A.	2	17.936,39	8.547,99
	AVIO S.P.A.	2	51.600,00	84.709,00
	B.M.D. S.P.A.	3	291.431,92	400.251,26
	ELETTRONICA ASTER S.P.A.	3	214.140,00	0,00
	ELETTRONICA S.P.A.	27	9.961.907,09	5.193.711,41
	FABBRICA DI ARMI P. BERETTA S.P.A.	35	1.254.041,90	77.289,05
	GE AVIO S.R.L.	19	612.211,52	3.790.065,65
	ISI GEIE S.P.A.	2	41.440,00	642.904,03
	ITT CANNON VEAM ITALIA S.R.L.	8	8.219,61	4.133,36
	M.E.S. S.P.A. MECCANICA PER L. ELETTRONICA E	20	1.277.418,83	543.230,00
	M.P.G. INSTRUMENTS S.R.L.	8	186.618,75	161.540,24
	MBDA ITALIA SPA	95	10.643.336,27	29.098.998,95
	MICROTECNICA S.R.L.	14	31.873,08	0,00
	MOOG ITALIANA S.R.L.	28	145.243,51	134.666,66
	NORTHROP GRUMMAN ITALIA S.P.A.	198	6.548.111,94	15.175.691,05
	OTO MELARA S.P.A.	37	4.591.954,94	8.473.102,21
	R.W.M. ITALIA S.P.A.	22	3.861.321,89	623.027,19
	RHEINMETALL ITALIA S.P.A.	17	2.763.008,17	4.726.172,95
	SELEX ES SPA	161	49.756.396,36	23.278.959,04
	SIMMEL DIFESA S.P.A.	49	15.222.702,46	5.189.857,19
	TEKTRONIK S.R.L.	1	13.203,09	0,00

Riepilogo per operatore

Tipo di operazione: Importazione Definitiva (IM)

Denominazione operatore	Numero di operazioni svolte	Stato di avanzamento annuale (Euro)	Utilizzo anni precedenti (Euro)
THALES ITALIA S.P.A.	7	62.205,49	2.300.002,03
U.E.E. ITALIA S.R.L.	29	50.761,72	23.169,02
WHITEHEAD SISTEMI SUBACQUEI SPA	5	861.854,23	401.430,19
Totale complessivo		139.944.870,59	

PAGINA BIANCA

Reimportazione(RI)
Riepilogo per operatore
TAB. 01 - APPENDICE

Tipo di operazione: Reimportazione(RI)	Denominazione operatore	Numero di operazioni svolte	Stato di avanzamento annuale (Euro)	Riepilogo per operatore Utilizzo anni precedenti (Euro)
	AEREA S.P.A.	3	30.995,07	2.258,19
	AGUSTAWESTLAND SPA	119	14.457.682,03	8.828.031,66
	ALENIA AERMACCHI SPA	343	48.541.768,07	47.706.958,73
	ASE S.P.A.	1	227,32	0,00
	B.M.D. S.P.A.	1	4.817,46	0,00
	ELETTRONICA S.P.A.	67	28.388.160,20	6.981.945,35
	FABBRICA DI ARMI P. BERETTA S.P.A.	101	151.104,83	0,00
	GE AVIO S.R.L.	13	1.320.705,88	6.021.207,31
	ISI GEIE S.P.A.	4	57.859,66	356.384,00
	IVECO S.P.A.	7	2.527.000,00	0,00
	LOGIC S.P.A.	1	80.000,00	0,00
	M.P.G. INSTRUMENTS S.R.L.	7	14.352,34	0,00
	MAGNAGHII AERONAUTICA S.P.A.	2	67.500,00	468.450,00
	MBDA ITALIA SPA	10	424.265,00	0,00
	MICROTECNICA S.R.L.	22	71.601,31	224.673,58
	MOOG ITALIANA S.R.L.	1	13.422,32	375.824,94
	NORTHROP GRUMMAN ITALIA S.P.A.	126	3.149.839,95	3.335.653,36
	OTO MELARA S.P.A.	48	12.726.661,84	5.216.512,05
	PIAGGIO AERO INDUSTRIES S.P.A.	2	410.000,00	0,00
	R.W.M. ITALIA S.P.A.	9	1.304.750,00	377.500,00
	RHEINMETALL ITALIA S.P.A.	44	3.265.306,25	3.416.378,14
	SECONDO MONA S.P.A.	12	202.349,79	73.201,47
	SELEX ES SPA	163	10.863.021,08	7.602.478,65

Riepilogo per operatore

Tipo di operazione: Reimportazione(RI)

Denominazione operatore	Numero di operazioni svolte	Stato di avanzamento annuale (Euro)	Utilizzo anni precedenti (Euro)
SIMMEL DIFESA S.P.A.	2	2.880,00	0,00
WHITEHEAD SISTEMI SUBACQUEI SPA	23	3.841.413,00	6.002.483,76
Totale complessivo		131.917.683,40	

PAGINA BIANCA

Temporanea Importazione (TI)
Riepilogo per operatore
TAB. P1

Tipo di operazione: Temporanea Importazione (TI)	Denominazione operatore	Numero di operazioni svolte	Stato di avanzamento annuale (Euro)	Riepilogo per operatore
				Utilizzo anni precedenti (Euro)
	AGUSTA WESTLAND SPA	623	133.472.960,12	203.474.145,00
	ALENIA AERMACCHI SPA	277	167.338.673,53	65.065.416,94
	ASE S.P.A.	17	290.784,68	329.782,74
	AVIO S.P.A.	4	145.003,45	3.337.546,25
	CALZONI SRI	12	1.039.181,73	731.545,41
	D.MARCHIORI S.R.L.	1	12.000,00	0,00
	ELETRONICA ASTER S.P.A.	1	30.000,00	2.427.097,00
	ELETRONICA S.P.A.	33	10.232.326,56	54.076.534,20
	FIMAC S.P.A.	25	519.380,56	528.591,96
	FINCANTIERI SPA	1	100.000,00	0,00
	GE AVIO S.R.L.	35	19.518.072,73	36.522.433,79
	IVECO - OTO MELARA SCRL	2	632.612,90	106.136,60
	JOINTEK S.R.L.	8	15.197,32	235.748,97
	LOGIC S.P.A.	16	266.705,29	444.169,34
	M.P.G. INSTRUMENTS S.R.L.	7	242.630,01	1.740.648,24
	MBDA ITALIA SPA	46	13.172.233,27	31.791.615,44
	MICROTECNICA S.R.L.	320	12.066.202,27	25.896.775,16
	NORTHIROP GRUMMAN ITALIA S.P.A.	251	23.155.653,10	32.667.261,84
	OERLIKON CONTRAVES S.P.A.	1	34.749,53	183.237,96
	OFFICINE MECCANICHE AERONAUTICHE O.M.A. S.P.A.	34	375.399,19	872.231,45
	OTO MELARA S.P.A.	8	6.036.599,23	1.497.838,11
	PIAGGIO AERO INDUSTRIES S.P.A.	3	4.668.000,00	0,00
	RHEINMETALL ITALIA S.P.A.	109	44.779.510,95	61.911.756,52

Riepilogo per operatore

Tipo di operazione: Temporanea Importazione (TI)

Denominazione operatore	Numero di operazioni svolte	Stato di avanzamento annuale (Euro)	Utilizzo anni precedenti (Euro)
SECONDO MONA S.P.A.	77	1.644.976,04	2.493.175,70
SELEX ES SPA	536	46.857.832,22	124.860.663,88
SIMMEL DIFESA S.P.A.	1	294.000,00	0,00
THALES ITALIA S.P.A.	1	4.660,00	61.816,00
WHITEHEAD SISTEMI SUBACQUEI SPA	29	5.606.851,96	257.298,49
Totale complessivo		492.552.196,64	

PAGINA BIANCA

Esportazione Definitiva (EX)
Riepilogo per paese
TAB. M2

Tipo di operazione: Esportazione Definitiva (EX)		Riepilogo per paese			
Area geografica	Paese	Numero di operazioni svolte	Stato di avanzamento annuale (Euro)	Utilizzo anni precedenti (Euro)	
I	Austria	102	50.132.066,40	72.306.413,40	
I	Belgio	216	14.230.589,70	39.683.591,63	
I	Bulgaria	20	7.622.631,11	10.634.658,38	
I	Danimarca	153	24.258.054,99	14.247.672,34	
I	Estonia	2	574.350,00	0,00	
I	Finlandia	62	2.004.786,96	1.130.197,53	
I	Francia	890	146.438.438,08	518.010.205,97	
I	Germania	3058	338.116.279,66	332.212.998,62	
I	Grecia	225	13.255.890,39	5.181.502,52	
I	Irlanda	9	3.426.895,56	3.349.518,48	
I	Lituania	37	2.406.628,83	5.974.276,00	
I	Lussemburgo	8	372.712,14	0,00	
I	Malta	4	25.579.000,00	0,00	
I	Paesi Bassi	142	64.645.741,06	164.910.513,37	
I	Polonia	54	129.714.777,22	5.978.200,59	
I	Portogallo	138	2.511.176,47	7.664.983,91	
I	Regno Unito	4103	352.824.951,46	448.306.131,73	
I	Rep. Ceca	13	2.368.982,10	2.339.918,00	
I	Rep. slovacca	3	60.135.000,00	0,00	
I	Romania	4	680.837,97	0,00	
I	Spagna (escluse X e XL)	1153	87.096.776,62	144.168.876,83	
I	Svezia	103	5.872.239,90	34.712.568,72	
I	Ungheria	16	10.556.559,00	2.339.918,00	

Tipo di operazione: Esportazione Definitiva (EX)		Riepilogo per paese			
Area geografica	Paese	Numero di operazioni svolte	Stato di avanzamento annuale (Euro)	Utilizzo anni precedenti (Euro)	
2	Canada	163	22.497.724,21	11.403.004,36	
2	Norvegia	130	29.003.101,87	59.514.189,43	
2	Stati Uniti d'America	1045	173.793.165,45	232.793.091,15	
2	Turchia	269	85.580.922,12	275.062.361,01	
3	Afganistan	4	32.202,23	0,00	
3	Algeria	102	531.059.088,90	18.732.768,88	
3	Arabia Saudita	1734	261.492.691,11	510.855.295,78	
3	Argentina	9	2.266.143,38	49.699,51	
3	Australia	299	27.332.322,38	79.626.002,60	
3	Bahreïn	45	25.137.537,06	0,00	
3	Bangladesh	1	550.993,18	0,00	
3	Botswana	1	31.540,00	0,00	
3	Brasile	604	28.551.024,67	20.076.659,62	
3	Clad	56	82.108.549,38	0,00	
3	Cile	41	8.169.189,10	25.755.912,82	
3	Cina	9	608.162,30	0,00	
3	Colombia	15	4.828.705,72	0,00	
3	Corea del Sud	153	7.583.124,14	2.456.324,41	
3	Ecuador	3	113.804,30	9.987.956,34	
3	Egitto	66	33.910.808,38	6.286.226,03	
3	Emirati arabi uniti	159	92.353.237,97	213.536.943,46	
3	Filippine	10	10.716.805,35	19.518.432,64	
3	Giappone	163	16.217.138,35	15.290.172,43	

Tipo di operazione: Esportazione Definitiva (EX)		Riepilogo per paese		
Area geografica	Paese	Numero di operazioni svolte	Stato di avanzamento annuale (Euro)	Utilizzo anni precedenti (Euro)
3	Giordania	3	6.300,00	0,00
3	India	277	55.583.723,48	249.581.801,00
3	Indonesia	36	5.723.810,94	3.787.283,43
3	Irak	2	324.000,00	1.959.000,00
3	Israele	127	143.953.543,23	3.810.262,27
3	Kazakistan	1	926.700,00	0,00
3	Kenia	2	472.500,00	0,00
3	Kuwait	12	3.674.358,25	5.103.175,21
3	Libano	13	962.780,00	0,00
3	Malaysia	45	13.281.718,98	2.074.467,72
3	Mali	1	52.360,00	0,00
3	Marocco	23	912.059,61	5.721.539,28
3	Mauritania	6	11.627.300,00	0,00
3	Messico	56	11.207.515,40	18.511.739,39
3	Nepal	2	103.000,00	0,00
3	Niger	1	150,55	477.982,69
3	Nuova Zelanda	33	435.447,07	6.851.726,87
3	Oman	70	30.925.507,34	51.863.063,50
3	Pakistan	242	28.146.666,04	338.666.192,41
3	Perù	9	256.863,17	9.792.076,78
3	Qatar	32	3.778.616,11	1.842.894,31
3	Russia, Federazione di	96	26.345.400,00	49.635.031,00
3	Singapore	166	125.933.105,96	238.583.393,63

Tipo di operazione: Esportazione Definitiva (EX)		Riepilogo per paese			
Area geografica	Paese	Numero di operazioni svolte	Stato di avanzamento annuale (Euro)	Utilizzo anni precedenti (Euro)	
3	Sud Africa	11	706.474,39	327.249,58	
3	Svizzera	17	1.199.201,50	0,00	
3	Tailandia	16	3.594.408,18	80.767,12	
3	Taiwan	29	3.371.341,28	1.564.139,37	
3	Tunisia	3	138.757,54	0,00	
3	Turkmenistan	79	61.588.917,65	28.999.989,57	
3	Venezuela	1	840.000,00	0,00	
3	Vietnam	1	800,00	0,00	
3	Zambia	31	4.731.029,51	0,00	
Totale complessivo			3.329.567.703,35		

PAGINA BIANCA

Riesportazione (RE)
Riepilogo per paese
TAB. M2 - APPENDICE

Tipo di operazione: Riestportazione (RE)		Riepilogo per paese		
Area geografica	Paese	Numero di operazioni svolte	Stato di avanzamento annuale (Euro)	Utilizzo anni precedenti (Euro)
1	Austria	22	2.736.787,52	7.234.341,19
1	Belgio	7	318.174,00	1.623.026,90
1	Bulgaria	4	264.000,00	2.379.000,00
1	Danimarca	146	5.821.707,97	6.374.296,55
1	Finlandia	3	854.000,00	3.018.991,53
1	Francia	189	14.215.127,62	27.304.600,57
1	Germania	172	8.848.687,59	18.380.671,91
1	Grecia	1	22.581,86	50.846,82
1	Irlanda	1	200.000,00	96.316,00
1	Lituania	3	749.500,00	2.499.401,24
1	Lussemburgo	1	57.600,00	57.600,00
1	Paesi Bassi	1	33.102,75	132.410,99
1	Polonia	14	1.995.918,92	3.015.299,90
1	Portogallo	42	5.415.329,80	18.386.792,75
1	Regno Unito	526	30.463.443,51	94.187.576,90
1	Rep. Ceca	2	165.671,00	1.915.693,14
1	Romania	7	1.943.455,58	1.623.450,37
1	Spagna (escluse XC XL)	35	775.039,57	2.330.383,87
1	Svezia	10	28.481,00	46.871,00
2	Canada	194	12.726.262,16	61.466.842,07
2	Norvegia	7	380.662,25	147.440,00
2	Stati Uniti d'America	87	20.416.014,41	11.875.717,90
2	Turchia	24	8.758.043,19	2.938.689,86

Tipo di operazione: Riesportazione (RE)		Riepilogo per paese		
Area geografica	Paese	Numero di operazioni svolte	Stato di avanzamento annuale (Euro)	Utilizzo anni precedenti (Euro)
3	Algeria	5	741.630,70	421.299,77
3	Arabia Saudita	80	6.230.111,57	15.314.946,11
3	Australia	33	2.382.149,21	12.856.776,31
3	Bahrein	1	38.890,00	30.219,12
3	Brasile	542	18.759.907,81	19.523.442,73
3	Brunei	1	376.364,32	0,00
3	Cile	6	91.721,00	47.000,00
3	Corea del Sud	3	72.800,00	124.850,00
3	Egitto	10	293.200,00	421.415,95
3	Emirati arabi uniti	117	33.078.924,08	18.710.468,00
3	Giappone	48	11.575.110,89	15.595.023,86
3	Giordania	4	239.531,69	3.804,48
3	India	117	5.858.642,21	9.939.635,45
3	Israele	9	555.890,96	743.481,25
3	Kuwait	17	961.013,43	14.743.545,82
3	Malaysia	49	2.433.361,30	5.019.262,97
3	Marocco	11	518.814,86	510.274,82
3	Messico	14	1.250.618,95	189.148,60
3	Nigeria	1	67.427,18	3.239.944,96
3	Nuova Zelanda	8	2.729.611,47	691.696,20
3	Oman	24	2.349.547,45	1.296.724,40
3	Pakistan	116	4.800.718,01	12.121.113,32
3	Qatar	3	1.907.180,55	244.610,25

Riepilogo per paese

Tipo di operazione: Riestportazione (RE)

Area geografica	Paese	Numero di operazioni svolte	Stato di avanzamento annuale (Euro)	Utilizzo anni precedenti (Euro)
3	Singapore	103	80.821.898,74	7.829.160,23
3	Sud Africa	1	708.084,31	0,00
3	Svizzera	122	7.043.059,59	13.936.336,47
3	Turkmenistan	1	36.000,00	180.000,00
3	Zambia	2	400,00	2.950,00
Totale complessivo			303.112.200,98	

Temporanea Esportazione (TE)
Riepilogo per paese
TAB. N2

Tipo di operazione: Temporanea Esportazione (TE)		Riepilogo per paese		
Area geografica	Paese	Numero di operazioni svolte	Stato di avanzamento annuale (Euro)	Utilizzo anni precedenti (Euro)
1	Belgio	5	6.209.500,00	0,00
1	Finlandia	4	340.500,00	16.000,00
1	Francia	317	35.707.515,43	88.127.210,39
1	Germania	161	8.946.239,47	10.856.956,32
1	Paesi Bassi	33	2.142.288,28	4.694.943,70
1	Polonia	5	917.149,76	12.000,00
1	Portogallo	15	160.775,41	575.949,87
1	Regno Unito	210	40.814.595,79	9.611.738,51
1	Rep. Ceca	6	386.163,25	981.011,56
1	Spagna (escluse XC, XL)	23	7.225.852,06	5.072.809,76
1	Svezia	4	221.134,87	164.861,98
2	Canada	7	633.861,63	4.650.197,49
2	Stati Uniti d'America	345	13.170.520,36	13.181.389,33
2	Turchia	6	145.300,00	40.000,00
3	Arabia Saudita	17	319.936,00	3.583.300,00
3	Australia	6	4.322.171,61	0,00
3	Bahrein	1	3.400,00	0,00
3	Brasile	14	31.250,00	0,00
3	Cile	3	77.200,00	0,00
3	Congo (Repubblica)	76	5.230.401,25	2.641.827,50
3	Egitto	6	87.800,00	8.000,00
3	Emirati arabi uniti	21	960.594,63	6.447,42
3	Giamaica	2	22.000,00	18.000,00

Tipo di operazione: Temporanea Esportazione (TE)		Riepilogo per paese		
Area geografica	Paese	Numero di operazioni svolte	Stato di avanzamento annuale (Euro)	Utilizzo anni precedenti (Euro)
3	Giordania	15	32.379,82	0,00
3	India	42	835.885,48	1.259.841,00
3	Indonesia	15	342.850,00	0,00
3	Israele	65	6.189.069,85	5.629.940,99
3	Kazakistan	13	24.200,00	0,00
3	Kosovo (cfr la risoluzione 1244 del Consiglio di Sicurezza delle	17	36.218,00	0,00
3	Kuwait	2	47.700,00	15.500,00
3	Malaysia	14	1.371.800,00	0,00
3	Marocco	4	33.804.145,50	50,00
3	Mongolia	3	3.400,00	0,00
3	Nuova Zelanda	1	9.000,00	0,00
3	Oman	27	126.892,00	357.490,60
3	Pakistan	14	414.500,00	0,00
3	Qatar	23	292.872,08	0,00
3	Singapore	7	928.200,00	52.000,00
3	Sud Africa	8	336.900,00	40.000,00
3	Svizzera	22	2.583.292,17	4.422.051,60
3	Tailandia	2	31.000,00	0,00
3	Taiwan	3	8.276.232,59	0,00
3	Tunisia	24	97.016,62	0,00
3	Ucraina	1	200.000,00	300.000,00
3	Vietnam	2	48.000,00	176.000,00
Totale complessivo			184.107.703,91	

PAGINA BIANCA

Importazione Definitiva (IM)
Riepilogo per paese
TAB. O2

Tipo di operazione: Importazione Definitiva (IM)		Riepilogo per paese		
Area geografica	Paese	Numero di operazioni svolte	Stato di avanzamento annuale (Euro)	Utilizzo anni precedenti (Euro)
1	Belgio	13	1.335.879,12	668.457,50
1	Bulgaria	10	5.120.398,34	9.440.146,54
1	Danimarca	3	3.137,11	23.169,02
1	Francia	82	12.238.322,75	26.947.583,21
1	Germania	67	13.506.788,45	15.579.799,53
1	Grecia	2	119.016,00	-59.508,00
1	Lituania	18	1.147.298,70	5.321.722,99
1	Paesi Bassi	3	431.425,00	3.673.950,00
1	Polonia	1	89.751,00	1.585.816,30
1	Regno Unito	161	25.264.068,29	9.060.453,82
1	Rep. Ceca	1	3.070,00	1.470,00
1	Spagna (escluse XC, XL)	43	770.062,48	238.754,57
1	Svezia	1	60.000,00	0,00
2	Canada	35	7.934.082,60	4.192.207,94
2	Norvegia	9	1.321.189,39	773.350,88
2	Stati Uniti d'America	400	28.677.293,61	28.479.441,00
2	Turchia	6	761.500,00	0,00
3	Bosnia-Erzegovina	5	198.589,60	0,00
3	Cina	2	274.745,95	178.396,69
3	Corea del Sud	2	135.408,36	21.723,75
3	Emirati arabi uniti	4	3.765,15	0,00
3	Giordania	1	2.000,00	0,00
3	India	8	372.368,33	1.988.652,15

Tipo di operazione: Importazione Definitiva (IM)		Riepilogo per paese		
Area geografica	Paese	Numero di operazioni svolte	Stato di avanzamento annuale (Euro)	Utilizzo anni precedenti (Euro)
3	Israele	99	34.747.302,90	19.383.365,46
3	Kuwait	9	16.339,00	0,00
3	Malaysia	7	62.205,49	2.300.002,03
3	Pakistan	2	40.700,00	0,00
3	Russia, Federazione di	3	214.140,00	0,00
3	Serbia	17	1.789.942,79	1.639.216,00
3	Svizzera	25	3.304.080,18	4.574.306,49
		Totale complessivo	139.944.870,59	

PAGINA BIANCA

Reimportazione(RI)
Riepilogo per paese
TAB. O2 - APPENDICE

Tipo di operazione: Reimportazione(RI)		Riepilogo per paese		
Area geografica	Paese	Numero di operazioni svolte	Stato di avanzamento annuale (Euro)	Utilizzo anni precedenti (Euro)
1	Francia	123	31.146.060,19	44.910.210,36
1	Germania	82	3.910.251,22	5.136.531,59
1	Grecia	1	80.000,00	0,00
1	Paesi Bassi	2	54.576,90	340.000,00
1	Polonia	4	1.095.533,00	0,00
1	Portogallo	5	7.549.786,80	6.682.923,04
1	Regno Unito	83	2.945.279,43	1.975.900,47
1	Rep. Cecca	3	2.467.629,47	835.000,00
1	Rep. slovacca	1	100.000,00	200.000,00
1	Spagna (escluse XC, XL)	15	10.122.363,93	2.722.743,48
2	Canada	12	1.262.046,65	3.982.970,21
2	Norvegia	2	370.000,00	0,00
2	Stati Uniti d'America	468	11.130.640,05	19.473.883,42
2	Turchia	2	77.313,50	0,00
3	Algeria	3	113.000,00	0,00
3	Arabia Saudita	34	2.960.951,00	1.381.200,00
3	Brasile	14	29.650,00	0,00
3	Cile	2	12.200,00	0,00
3	Congo (Repubblica)	7	980.500,00	0,00
3	Corea del Sud	1	9.000.000,00	0,00
3	Egitto	5	84.200,00	16.000,00
3	Emirati arabi uniti	15	147.352,82	32.627,82
3	Giordania	13	18.700,00	0,00

Tipo di operazione: Reimportazione(RI)		Riepilogo per paese		
Area geografica	Paese	Numero di operazioni svolte	Stato di avanzamento annuale (Euro)	Utilizzo anni precedenti (Euro)
3	India	46	2.481.706,00	24.430,00
3	Indonesia	4	319.700,00	0,00
3	Israele	73	5.421.471,62	3.597.736,20
3	Kazakistan	13	24.200,00	0,00
3	Kuwait	4	447.500,00	0,00
3	Malaysia	13	1.362.800,00	0,00
3	Marocco	2	30.035.530,00	0,00
3	Messico	1	67.500,00	0,00
3	Oman	4	1.000.000,00	0,00
3	Pakistan	1	5.000,00	184.118,00
3	Qatar	2	30.000,00	0,00
3	Russia, Federazione di	2	304.489,00	0,00
3	Singapore	14	922.598,00	6.000,00
3	Sud Africa	15	509.953,00	2.095.710,00
3	Svizzera	39	3.127.200,82	3.391.956,60
3	Tailandia	1	200.000,00	0,00
Totale complessivo			131.917.683,40	

PAGINA BIANCA

Temporanea Importazione (TI)
Riepilogo per paese
TAB. P2

Tipo di operazione: Temporanea Importazione (TI)		Riepilogo per paese		
Area geografica	Paese	Numero di operazioni svolte	Stato di avanzamento annuale (Euro)	Utilizzo anni precedenti (Euro)
1	Austria	19	30.983.663,99	24.938.378,48
1	Belgio	2	80.000,00	120.000,00
1	Bulgaria	1	300.000,00	2.435.000,00
1	Cipro	1	246,99	1.022.048,05
1	Danimarca	89	13.510.555,69	10.274.017,90
1	Finlandia	7	1.946.000,00	3.670.154,51
1	Francia	205	23.012.397,76	33.979.811,62
1	Germania	254	9.912.338,05	20.604.730,38
1	Lituania	2	676.680,00	3.912.561,24
1	Lussemburgo	36	809.092,66	2.843.011,04
1	Paesi Bassi	4	387.804,67	0,00
1	Polonia	3	1.068.518,52	0,00
1	Portogallo	101	6.900.433,44	19.504.489,02
1	Regno Unito	504	38.871.776,02	139.275.362,93
1	Rep. Ceca	5	2.130.944,00	1.915.702,14
1	Romania	10	1.776.652,76	2.657.815,20
1	Spagna (escluse XC, XL)	18	4.151.232,85	710.348,24
1	Svezia	22	495.661,00	821.699,00
2	Canada	114	10.680.894,80	34.882.609,99
2	Norvegia	3	21.123,49	28.071,00
2	Stati Uniti d'America	94	31.865.207,79	38.238.778,18
2	Turchia	151	42.203.396,95	19.832.915,56
3	Algeria	9	2.094.369,17	1.697.525,83

Tipo di operazione: Temporanea Importazione (TI)		Riepilogo per paese		
Area geografica	Paese	Numero di operazioni svolte	Stato di avanzamento annuale (Euro)	Utilizzo anni precedenti (Euro)
3	Arabia Saudita	35	2.440.692,87	18.471.082,26
3	Australia	56	5.948.635,47	15.346.391,67
3	Bahreïn	1	3.524.275,50	0,00
3	Brasile	159	27.046.987,96	46.819.757,92
3	Brunei	1	376.364,32	0,00
3	Cile	6	228.104,41	47.000,00
3	Cina	3	77.808,81	526.634,84
3	Colombia	1	16.000,00	0,00
3	Corea del Sud	3	522.500,00	1.200.500,00
3	Emirati arabi uniti	76	17.566.455,10	50.517.267,13
3	Giappone	17	2.974.833,79	28.325.816,14
3	Giordania	3	40.342,75	233.044,79
3	India	58	6.066.580,17	13.939.527,03
3	Israele	27	36.579.730,84	8.526.142,95
3	Kuwait	14	6.858.746,42	15.720.745,63
3	Malaysia	29	4.419.594,36	863.568,68
3	Marocco	14	2.858.845,11	1.775.107,50
3	Messico	19	899.968,30	643.060,95
3	Nuova Zelanda	13	3.864.223,14	1.895.046,31
3	Oman	23	2.264.221,50	1.468.923,97
3	Pakistan	64	6.324.440,88	17.296.524,91
3	Qatar	1	272.807,92	2.180.551,75
3	Singapore	71	102.467.231,95	9.878.934,29

Tipo di operazione: Temporanea Importazione (T1)		Riepilogo per paese		
Area geografica	Paese	Numero di operazioni svolte	Stato di avanzamento annuale (Euro)	Utilizzo anni precedenti (Euro)
3	Sud Africa	3	1.940.302,98	0,00
3	Svizzera	127	33.093.511,49	52.472.807,96
		Totale complessivo	492.552.196,64	

Programmi Intergovernativi
Riesportazione (RE)
TAB. M - APPENDICE

TAB. M - APPENDICE

Tipo di operazione: Riesportazione (RE) - Programmi Intergovernativi

Programma	Denominazione Operatore	Stato avanzamento annuale (Euro)	Operazioni svolte
PMI-26	AEREA S.P.A.	1.841,00	2
PMI-21	SELEX ES SPA	1.423.000,00	71
PMI-13	SELEX ES SPA	1.551.827,60	89
PMI-1	GE AVIO S.R.L.	4.032.888,82	54
PMI-6	ELETTRONICA S.P.A.	916.000,00	3
PMI-2	OMA	4.898,80	3
PMI-13	AGUSTAWESTLAND SPA	16.122,40	1
PMI-1	ELETTRONICA ASTER S.P.A.	91.315,53	3
PMI-10	MBDA ITALIA SPA	80.450.113,70	8
PMI-13	AEREA S.P.A.	73.092,00	1
PMI-2	SELEX ES SPA	15.285.262,46	385
PMI-1	ELETTRONICA S.P.A.	75.934.935,43	278
PMI-1	AEREA S.P.A.	2.197.434,35	44
PMI-14	AVIO S.P.A.	3.733.730,90	12
PMI-1	NORTIROP GRUMMAN ITALIA S.P.A.	4.039.826,88	16
PMI-1	SIRIO PANEL S.P.A.	65.000,00	1
PMI-24	ELETTRONICA S.P.A.	860.000,00	6
PMI-14	MBDA ITALIA SPA	6.502.845,50	16
PMI-13	MICROTECNICA S.R.L.	118.300,00	6
PMI-2	AEREA S.P.A.	15.700,33	2
PMI-1	ASF S.P.A.	3.645,00	1
PMI-13	LOGIC S.P.A.	192.985,13	15
PMI-12	MBDA ITALIA SPA	48.322.171,70	96

TAB. M - APPENDICE

Tipo di operazione: Riesportazione (RE) - Programmi Intergovernativi

Programma	Denominazione Operatore	Stato avanzamento annuale (Euro)	Operazioni svolte
PMI-12	AVIO S.P.A.	137.260,00	1
PMI-2	MICROTECNICA S.R.L.	6.424.989,24	386
PMI-2	LOGIC S.P.A.	559.728,47	64
PMI-1	FIMAC S.P.A.	1.947.976,67	36
PMI-1	ALENIA AERMACCHI SPA	23.556,96	1
PMI-1	SELEX ES SPA	283.080.886,55	2249
PMI-1	MICROTECNICA S.R.L.	11.805.510,73	302
PMI-1	LOGIC S.P.A.	471.262,76	31
PMI-1	OMA	89.133,17	13
Totale complessivo		550.373.242,08	

PAGINA BIANCA

Programmi Intergovernativi
Temporanea Esportazione (TE)
TAB. N

TAB. N

Tipo di operazione: Temporanea Esportazione (TE) - Programmi Intergovernativi

Programma	Denominazione Operatore	Stato avanzamento annuale (Euro)	Operazioni svolte
PMI-26	AEREA S.P.A.	1.000,00	3
PMI-21	SELEX ES SPA	10.449.484,00	93
PMI-14	GE AVIO S.R.L.	607.186,00	2
PMI-1	GE AVIO S.R.L.	4.689.196,36	106
PMI-13	SELEX ES SPA	31.950,76	5
PMI-24	ORIZZONTE SISTEMI NAVALI S.P.A.	22.006.252,43	5
PMI-13	AGUSTAWESTLAND SPA	10.877.704,87	10
PMI-6	WHITEHEAD ALENIA S.P.A.	1.000.000,00	1
PMI-4	WHITEHEAD ALENIA S.P.A.	7.254.502,44	27
PMI-2	AGUSTAWESTLAND SPA	74.504.842,88	93
PMI-1	ELETTRONICA ASTER S.P.A.	30.438,51	1
PMI-2	SELEX ES SPA	27.182.021,06	104
PMI-13	AEREA S.P.A.	32.040,00	2
PMI-12	GE AVIO S.R.L.	29.927,33	1
PMI-12	THALES ITALIA S.P.A.	1.722.360,85	10
PMI-10	MBDA ITALIA SPA	11.578,00	1
PMI-1	AEREA S.P.A.	1.260.311,94	29
PMI-1	ELETTRONICA S.P.A.	1.084.219,26	6
PMI-1	NORTHROP GRUMMAN ITALIA S.P.A.	1.253.024,99	31
PMI-14	AVIO S.P.A.	17.089.243,64	24
PMI-12	ISI GEHE S.P.A.	18.991,00	1
PMI-1	SIRIO PANEL S.P.A.	171.146,32	42
PMI-24	ELETTRONICA S.P.A.	1.000.473,00	5

TAB. N

Tipo di operazione: Temporanea Esportazione (TE) - Programmi Intergovernativi

Programma	Denominazione Operatore	Stato avanzamento annuale (Euro)	Operazioni svolte
PMI-24	WHITEHEAD SISTEMI SUBACQUEI SPA	4.911.746,00	7
PMI-24	CONSORZIO SIGEN	465.825,00	1
PMI-14	MBDA ITALIA SPA	44.700,00	1
PMI-2	AEREA S.P.A.	20.579,00	2
PMI-1	ASE S.P.A.	759.394,90	61
PMI-27	SELEX ES SPA	50.000,00	1
PMI-13	LOGIC S.P.A.	120.240,86	4
PMI-14	ISI GEIE S.P.A.	206.519,08	10
PMI-12	MBDA ITALIA SPA	6.396.500,00	51
PMI-12	AVIO S.P.A.	2.637.585,54	4
PMI-6	FINCANTIERI S.P.A.	33.642,00	1
PMI-2	LOGIC S.P.A.	1.659.398,86	63
PMI-1	FIMAC S.P.A.	183.048,44	10
PMI-1	ALENIA AERMACCHI SPA	142.747.845,82	1469
PMI-24	MBDA ITALIA SPA	625.769,00	7
PMI-24	FINCANTIERI SPA	456.268,00	4
PMI-1	SELEX ES SPA	36.035.160,28	523
PMI-26	GE AVIO S.R.L.	5.314,00	1
PMI-20	SELEX ES SPA	2.828.038,63	7
PMI-1	LOGIC S.P.A.	825.617,38	26
PMI-1	MICROTECNICA S.R.L.	157.768,58	4
Totale complessivo		383.478.857,01	

PAGINA BIANCA

Programmi Intergovernativi
Importazione Definitiva (IM)
TAB. O

TAB. O

Tipo di operazione: Importazione Definitiva (IM) - Programmi Intergovernativi

Programma	Denominazione Operatore	Stato avanzamento annuale (Euro)	Operazioni svolte
PMI-1	MAGNAGHI AERONAUTICA S.P.A.	79.517,16	7
PMI-26	AEREA S.P.A.	17.023,00	4
PMI-1	GE AVIO S.R.L.	196.555,48	5
PMI-2	AGUSTAWESTLAND SPA	3.367.699,68	6
PMI-1	AEREA S.P.A.	79.680,11	3
PMI-2	SELEX ES SPA	13.383.504,60	48
PMI-1	NORTHROP GRUMMAN ITALIA S.P.A.	4.520.581,56	41
PMI-12	ISI GEIE S.P.A.	182.279,88	1
PMI-24	CONSORZIO SIGEN	33.427,00	1
PMI-2	AEREA S.P.A.	2.900,00	1
PMI-1	MAGNAGHI MILANO	12.941,18	1
PMI-12	MBDA ITALIA SPA	312.509,70	2
PMI-14	ISI GEIE S.P.A.	3.676.227,86	24
PMI-1	G.F.SISTEMI AVIONICI	252.282,15	1
PMI-1	ALENIA AERMACCIII SPA	754.850,54	2
PMI-24	MBDA ITALIA SPA	6.011.943,45	5
PMI-1	SELEX ES SPA	517.500,00	1
Totale complessivo		33.401.423,35	

Programmi Intergovernativi
Reimportazione(RI)
TAB. O - APPENDICE

TAB. O - APPENDICE

Tipo di operazione: Reimportazione(RI) - Programmi Intergovernativi

Programma	Denominazione Operatore	Stato avanzamento annuale (Euro)	Operazioni svolte
PMI-26	AEREA S.P.A.	526,00	1
PMI-1	GE AVIO S.R.L.	23.750,00	2
PMI-2	AGUSTAWESTLAND SPA	657.392,92	17
PMI-2	SELEX ES SPA	6.917.616,05	52
PMI-10	MBDA ITALIA SPA	192.241.055,74	14
PMI-13	AEREA S.P.A.	62.040,00	3
PMI-12	THALES ITALIA S.P.A.	521.518,21	10
PMI-1	AEREA S.P.A.	2.203.013,40	47
PMI-1	ELETRONICA S.P.A.	100.000,00	2
PMI-1	NORTHROP GRUMMAN ITALIA S.P.A.	1.106.877,24	53
PMI-12	ISI GEIE S.P.A.	66.304,00	1
PMI-14	MBDA ITALIA SPA	240.285,00	9
PMI-14	ISI GEIE S.P.A.	1.040.350,84	24
PMI-12	MBDA ITALIA SPA	161.400,00	4
PMI-6	SELEX ES SPA	43.000,00	1
PMI-2	LOGIC S.P.A.	12.184,13	1
PMI-1	ALENIA AERMACCIII SPA	139.293,23	3
PMI-24	MBDA ITALIA SPA	373.187,77	5
PMI-1	SELEX ES SPA	1.273.375,25	32
PMI-12	NORTHROP GRUMMAN ITALIA S.P.A.	61.111,00	1
PMI-1	MICROTECNICA S.R.L.	11.650,00	1
Totale complessivo		207.255.930,78	

Programmi Intergovernativi
Temporanea Importazione (TI)
TAB. P

TAB. P

Tipo di operazione: Temporanea Importazione (TI) - Programmi Intergovernativi

Programma	Denominazione Operatore	Stato avanzamento annuale (Euro)	Operazioni svolte
PMI-21	SELEX ES SPA	18.278.337,00	165
PMI-1	GE AVIO S.R.L.	34.122.700,55	215
PMI-13	SELEX ES SPA	66.593,32	5
PMI-4	WHITEHEAD ALENIA S.P.A.	4.063.929,36	9
PMI-4	MICROTECNICA S.R.L.	2.600,00	1
PMI-2	OMA	4.898,80	3
PMI-2	SELEX ES SPA	32.657.127,57	349
PMI-1	ELETRONICA S.P.A.	11.486.837,53	48
PMI-1	AEREA S.P.A.	1.417.587,00	29
PMI-14	AVIO S.P.A.	586.516,00	7
PMI-1	NORTHROP GRUMMAN ITALIA S.P.A.	2.654.101,15	12
PMI-24	WHITEHEAD SISTEMI SUBACQUEI SPA	200.000,00	1
PMI-24	CONSORZIO SIGEN	750.000,00	2
PMI-14	MBDA ITALIA SPA	1.430.161,60	5
PMI-13	MICROTECNICA S.R.L.	78.740,00	8
PMI-2	AEREA S.P.A.	124.600,19	4
PMI-13	LOGIC S.P.A.	180.119,45	14
PMI-12	MBDA ITALIA SPA	13.917.273,35	18
PMI-12	AVIO S.P.A.	2.761.100,89	4
PMI-12	OTO MELARA S.P.A.	35.400,00	1
PMI-2	LOGIC S.P.A.	798.494,45	91
PMI-2	MICROTECNICA S.R.L.	3.534.826,01	336
PMI-1	FIMAC S.P.A.	1.917.759,48	27

TAB. P

Tipo di operazione: Temporanea Importazione (TI) - Programmi Intergovernativi

Programma	Denominazione Operatore	Stato avanzamento annuale (Euro)	Operazioni svolte
PMI-1	ALENIA AERMACCHI SPA	67.246.143,29	134
PMI-24	MBDA ITALIA SPA	94.573,20	1
PMI-18	MBDA ITALIA SPA	19.324,00	1
PMI-2	GE AVIO S.R.L.	258.354,63	1
PMI-1	LOGIC S.P.A.	458.881,11	23
PMI-1	SELEX ES SPA	204.842.146,45	1348
PMI-1	MICROTECNICA S.R.L.	8.764.704,88	231
PMI-1	OMA	250.344,95	29
Totale complessivo		413.004.176,21	

PAGINA BIANCA

Programmi Intergovernativi

Riesportazione (RE)

Riepilogo per operatore

TAB. M1 - APPENDICE

Ricipilogo per operatore

Tipo di operazione: Riesportazione (RE) - Programmi Intergovernativi

Denominazione operatore	Numero di operazioni svolte	Stato di avanzamento annuale (Euro)
ELETRONICA S.P.A.	287	77.710.935,43
ELETRONICA ASTER S.P.A.	3	91.315,53
ASE S.P.A.	1	3.645,00
MBDA ITALIA SPA	120	135.275.130,90
SELEX ES SPA	2794	301.340.976,62
SIRIO PANEL S.P.A.	1	65.000,00
ALENIA AERMACCIII SPA	1	23.556,96
GE AVIO S.R.L.	54	4.032.888,82
AGUSTAWESTLAND SPA	1	16.122,40
LOGIC S.P.A.	110	1.223.976,36
NORTHROP GRUMMAN ITALIA S.P.A.	16	4.039.826,88
AEREA S.P.A.	49	2.288.067,68
AVIO S.P.A.	13	3.870.990,90
MICROTECNICA S.R.L.	694	18.348.799,97
FIMAC S.P.A.	36	1.947.976,67
OMA	16	94.031,97
Totale complessivo		550.373.242,09

**Programmi Intergovernativi
Temporanea Esportazione (TE)
Riepilogo per operatore
TAB. N1**

Tipo di operazione: Temporanea Esportazione (TE) - Programmi Intergovernativi	Riepilogo per operatore		
Denominazione operatore	Numero di operazioni svolte	Stato di avanzamento annuale (Euro)	
ISI GEIE S.P.A.	11	225.510,08	
ELETRONICA S.P.A.	11	2.084.692,26	
ASE S.P.A.	61	759.394,90	
ELETRONICA ASTER S.P.A.	1	30.438,51	
WHITEHEAD SISTEMI SUBACQUEI SPA	7	4.911.746,00	
FINCANTIERI SPA	4	456.268,00	
SELEX ES SPA	733	76.576.654,73	
MBDA ITALIA SPA	60	7.078.547,00	
SIRIO PANEL S.P.A.	42	171.146,32	
ORIZZONTE SISTEMI NAVALI S.P.A.	5	22.006.252,43	
THALES ITALIA S.P.A.	10	1.722.360,85	
ALENIA AERMACCHI SPA	1469	142.747.845,82	
GE AVIO S.R.L.	110	5.331.623,69	
AGUSTAWESTLAND SPA	103	85.382.547,75	
NORTHROP GRUMMAN ITALIA S.P.A.	31	1.253.024,99	
LOGIC S.P.A.	93	2.605.257,10	
AEREA S.P.A.	36	1.313.930,94	
AVIO S.P.A.	28	19.726.829,18	
CONSORZIO SIGEN	1	465.825,00	
FINCANTIERI S.P.A.	1	33.642,00	
MICROTECNICA S.R.L.	4	157.768,58	
WHITEHEAD ALENIA S.P.A.	28	8.254.502,44	
FIMAC S.P.A.	10	183.048,44	
Totale complessivo		383.478.857,01	

Programmi Intergovernativi
Importazione Definitiva (IM)
Riepilogo per operatore
TAB. 01

Tipo di operazione: Importazione Definitiva (IM) - Programmi Intergovernativi	Riepilogo per operatore	
Denominazione operatore	Numero di operazioni svolte	Stato di avanzamento annuale (Euro)
ISI GEIE S.P.A.	25	3.858.507,74
SELEX ES SPA	49	13.901.004,60
MBDA ITALIA SPA	7	6.324.453,15
ALENIA AERMACCHI SPA	2	754.850,54
AGUSTAWESTLAND SPA	6	3.367.699,68
GE AVIO S.R.L.	5	196.555,48
AEREA S.P.A.	8	99.603,11
G.F.SISTEMI AVIONICI	1	252.282,15
MAGNAGHI AERONAUTICA S.P.A.	7	79.517,16
NORTHROP GRUMMAN ITALIA S.P.A.	41	4.520.581,56
CONSORZIO SIGEN	1	33.427,00
MAGNAGHI MILANO	1	12.941,18
Totale complessivo		33.401.423,35

Programmi Intergovernativi
Reimportazione(RI)
Riepilogo per operatore
TAB. 01 - APPENDICE

Programmi Intergovernativi
Temporanea Importazione (TI)
Riepilogo per operatore
TAB. P1

Tipo di operazione: Temporanea Importazione (TI) - Programmi Intergovernativi	Riepilogo per operatore		
Denominazione operatore	Numero di operazioni svolte	Stato di avanzamento annuale (Euro)	
ELETTRONICA S.P.A.	48	11.486.837,53	
WHITEHEAD SISTEMI SUBACQUEI SPA	1	200.000,00	
SELEX ES SPA	1867	255.844.204,34	
MBDA ITALIA SPA	25	15.461.332,15	
ALENIA AERMACCHI SPA	134	67.246.143,29	
GE AVIO S.R.L.	216	34.381.055,18	
OTO MELARA S.P.A.	1	35.400,00	
NORTHROP GRUMMAN ITALIA S.P.A.	12	2.654.101,15	
LOGIC S.P.A.	128	1.437.495,01	
AEREA S.P.A.	33	1.542.187,19	
AVIO S.P.A.	11	3.347.616,89	
CONSORZIO SIGEN	2	750.000,00	
WHITEHEAD ALENIA S.P.A.	9	4.063.929,36	
MICROTECNICA S.R.L.	576	12.380.870,89	
FIMAC S.P.A.	27	1.917.759,48	
OMA	32	255.243,75	
	Totale complessivo	413.004.176,21	

Programmi Intergovernativi

Riesportazione (RE)

Riepilogo per paese

TAB. M2 - APPENDICE

Tipo di operazione: Riasportazione (RE) - Programmi Intergovernativi		Riepilogo per paese	
Area geografica	Paese	Numero di operazioni svolte	Stato di avanzamento annuale (Euro)
1	Austria	2	85.711,00
1	Francia	751	71.513.711,87
1	Germania	1580	239.849.110,89
1	Paesi Bassi	5	48.936,80
1	Regno Unito	1536	188.229.346,57
1	Spagna (escluse XC XI.)	318	50.312.905,77
2	Stati Uniti d'America	4	333.519,18
		Totale complessivo	550.373.242,08

Programmi Intergovernativi
Temporanea Esportazione (TE)
Riepilogo per paese
TAB. N2

Ricapitolo per paese

Tipo di operazione: Temporanca Esportazione (TE) - Programmi Intergovernativi

Area geografica	Paese	Numero di operazioni svolte	Stato di avanzamento annuale (Euro)
1	Belgio	2	1.118.426,00
1	Danimarca	1	579.226,00
1	Francia	314	100.377.938,40
1	Germania	909	121.843.525,73
1	Paesi Bassi	3	855.119,00
1	Polonia	1	50.000,00
1	Regno Unito	1108	110.752.291,24
1	Spagna (escluse XC XI.)	469	24.121.693,47
2	Stati Uniti d'America	51	23.767.963,65
3	Israele	1	12.673,50
Totale complessivo			383.478.856,99

Programmi Intergovernativi
Importazione Definitiva (IM)
Riepilogo per paese
TAB. O2

Riepilogo per paese

Tipo di operazione: Importazione Definitiva (IM) - Programmi Intergovernativi

Area geografica	Paese	Numero di operazioni svolte	Stato di avanzamento annuale (Euro)
1	Francia	32	9.952.878,19
1	Germania	9	1.929.363,63
1	Paesi Bassi	1	2.900,00
1	Regno Unito	4	1.138.586,83
1	Spagna (escluse XC XL)	25	1.702.201,30
2	Stati Uniti d'America	78	18.526.393,40
3	Israele	4	149.100,00
Totale complessivo			33.401.423,35

Programmi Intergovernativi

Reimportazione(RI)

Riepilogo per paese

TAB. O2 - APPENDICE

Riepilogo per paese

Tipo di operazione: Reimportazione(RI) - Programmi Intergovernativi

Area geografica	Paese	Numero di operazioni svolte	Stato di avanzamento annuale (Euro)
1	Francia	67	3.524.965,84
1	Germania	91	3.617.717,18
1	Regno Unito	43	2.337.824,98
1	Spagna (escluse XC XL)	1	122.000,00
2	Stati Uniti d'America	81	197.653.422,77
Totale complessivo			207.255.930,77

Programmi Intergovernativi
Temporanea Importazione (TI)
Riepilogo per paese
TAB. P2

Riepilogo per paese

Tipo di operazione: Temporanea Importazione (TI) - Programmi Intergovernativi

Area geografica	Paese	Numero di operazioni svolte	Stato di avanzamento annuale (Euro)
1	Austria	12	1.215.937,96
1	Francia	673	42.316.081,03
1	Germania	989	166.728.589,59
1	Paesi Bassi	3	4.898,80
1	Regno Unito	1025	142.332.412,67
1	Spagna (escluse XC XI.)	340	47.145.565,91
2	Stati Uniti d'America	80	13.260.690,27
Totale complessivo			413.004.176,23

Licenze Globali di Progetto
Esportazione Definitiva (EX)
TAB. MG1

Tipo di operazione: Esportazione Definitiva (EX) TAB. MG1 Licenze Globali di Progetto

Denominazione Operatore	Quantità	Materiale oggetto del contratto	Stato avanzamento annuale (Euro)
ALENIA AERMACCHI SPA	1	MATERIALE PER AUTOMOBILE - BUSSOLE. COMPRESI QUELLI DI NAVIGAZIONE.	63.279,87
ALENIA AERMACCHI SPA	4	MATERIALE PER AUTOMOBILI - MACCHINE ED APPARECCHI CON UNA FUNZIONE SPECIFICA.	198.868,84
ALENIA AERMACCHI SPA	1	MATERIALI - AEROMOBILI - LAVORI DI ALLUMINIO	4.960,54
ALENIA AERMACCHI SPA	55	MATERIALI - AEROMOBILI - PARTI DEGLI APPARECCHI DI AEROMOBILI	37.324.666,57
ALENIA AERMACCHI SPA	1	MATERIALI - AEROMOBILI - TITANIO E LAVORI DI TITANIO. COMPRESI I CASI AMLE E GLI AVANZI	4.449,54
ELETRONICA S.P.A.	2	INFORMAZIONI DOCUMENTI. APPARECCHIATURE ELETTRONICHE - SUPPORTEI MAGNETICI E DIGITALI	200,00
ELETRONICA S.P.A.	5	MATERIALI - APPARECCHIATURE ELETTRONICHE - RADAR. APPARECCHI DI RADIONAVIGAZIONE ED APPARECCHI DI APPARECCHI DI RADIONAVIGAZIONE ED APPARECCHI DI APPARECCHI DI RADIONAVIGAZIONE ED APPARECCHI DI	475.718,00
ELETRONICA S.P.A.	3	MATERIALI - MATERIALI PER ADDESTR. MILIT. - PARTI RICONOSCIBILI DESTINATE A RADIOTRASMETTENTI.	677.004,00
ELETRONICA S.P.A.	39	MATERIALI - MATERIALI PER ADDESTR. MILIT. - PARTI RICONOSCIBILI DESTINATE A RADIOTRASMETTENTI.	85.800,00
ELETRONICA S.P.A.	5	MATERIALI - MATERIALI PER ADDESTR. MILIT. - PARTI RICONOSCIBILI DESTINATE A RADIOTRASMETTENTI.	251.000,00
ELETRONICA S.P.A.	5	ARMI. MUNIZIONI E LORO PARTI ED ACCESSORI - PARTI ACCESSORI DI ARMI DA GUERRA	20.950,00
MBDA ITALIA SPA	22	ARMI. MUNIZIONI E LORO PARTI ED ACCESSORI - PARTI ACCESSORI DI ARMI DA GUERRA	1.287.087,96
MBDA ITALIA SPA	1	MACCHINE PER EQUITRIBRATURA PARTI MECCANICHE	6.000,00
MBDA ITALIA SPA	91	MATERIALI - ATTREZZATURE PROGETTATE PER INSTALLAZIONE - STRUMENTI. APPARECCHI. MACCHINE DI	139.708,16
MBDA ITALIA SPA	73	MATERIALI - BOMBE. SILURI. MISSILI. ACCESSORI - BOMBE. GRANATE. SILURI. MINE. CARTEUCCE ED ALTRE MUNIZIONI ED ACCESSORI DI ARMI DA GUERRA E NON	6.750.122,93
MBDA ITALIA SPA	1200	MATERIALI - BOMBE. SILURI. MISSILI. ACCESSORI - PARTI ED ACCESSORI DI ARMI DA GUERRA E NON	65.560,00
MBDA ITALIA SPA	257	MATERIALI - BOMBE. SILURI. MISSILI. ACCESSORI - BOMBE. GRANATE. SILURI. MINE. CARTEUCCE ED ALTRE MUNIZIONI ED ACCESSORI DI ARMI DA GUERRA E NON	39.800.317,54
MBDA ITALIA SPA	158	MATERIALI - BOMBE. SILURI. MISSILI. ACCESSORI - PARTI ED ACCESSORI DI ARMI DA GUERRA E NON	6.376.107,89
MBDA ITALIA SPA	1	PARTI E ACCESSORI DESTINATI A AEROMOBILI	150,00
MBDA ITALIA SPA	1	STRUMENTI. APPARECCHI. MACCHINE DI MISURA O DI CONTROLLO - BANCHI DI PROVA	620.000,00
MBDA ITALIA SPA	19	TECNOLOGIA KNOW - BOMBE. SILURI. MISSILI. ACCESSORI - LIBRI. OPUSCOLI. STAMPATI SIMILI. ANCHE IN FOGLI	51.944,00
MBDA ITALIA SPA	131	TECNOLOGIA KNOW - BOMBE. SILURI. MISSILI. ACCESSORI - SUPPORTEI MAGNETICI E DIGITALI	61.780,00
MBDA ITALIA SPA	74	TECNOLOGIA KNOW - BOMBE. SILURI. MISSILI. ACCESSORI - LIBRI. OPUSCOLI. STAMPATI SIMILI. ANCHE IN FOGLI	1.007.405,14

Tipo di operazione: Esportazione Definitiva (EX) TAB. MG1 Licenze Globali di Progetto

Denominazione Operatore	Quantità	Materiale oggetto del contratto	Stato avanzamento annuale (Euro)
MBDA ITALIA SPA	282	TECNOLOGIA KNOW - BOMBE; SILURI MISSILI E ACCESSORI - SUPPORTI MAGNETICI E DIGITALI	2.940.783,00
MBDA ITALIA SPA	50	TUBI LANCIA MISSILI E LANCIAFIAMME; LANCIA GRANA TE; LANCIA SILURI E DISPOSITIVI DI LANCIO	14.343.723,14
Totale complessivo			112.557.587,12

PAGINA BIANCA

Licenze Globali di Progetto
Temporanea Esportazione (TE)
TAB. MG2

Tipo di operazione: Temporanea Esportazione (TE) TAB. MG2 Licenze Globali di Progetto

Denominazione Operatore	Quantità	Materiale oggetto del contratto	Stato avanzamento annuale (Euro)
ELETRONICA S.P.A.	10	MATERIALE - APPARECCHIATURE ELETTRONICHE - RADAR.	155.000,00
ELETRONICA S.P.A.	131	APPARECCHI DI RADIONAVIGAZIONE ED APPARECCHI DI	621.075,00
ELETRONICA S.P.A.	9	MATERIALE - APPARECCHIATURE ELETTRONICHE - RADAR	31.800,00
ELETRONICA S.P.A.	830	APPARECCHI DI RADIONAVIGAZIONE ED APPARECCHI DI	1.423.152,40
MBDA ITALIA SPA	5	MATERIALE - MATERIALI PER ADDESTR. MILIT. - PARTI	30.300,00
MBDA ITALIA SPA	210	MATERIALE - MATERIALI PER ADDESTR. MILIT. - PARTI	2.494,28
MBDA ITALIA SPA	1	RICONSICIBILI DESTINATE A RADIOTRASMITTENTI.	13.830,00
MBDA ITALIA SPA	2836	ARM. MUNIZIONI E LORO PARTI ED ACCESSORI - PARTI E	15.328,09
MBDA ITALIA SPA	2880	ACCESSORI DI ARMI DA GUERRA	32.602,83
MBDA ITALIA SPA	31	MACCHINI PER EQUILIBRATURA PARTI MERCANICHE	1.038.246,38
MBDA ITALIA SPA	56	MATERIALE - ATTEZZATURE PROGETTATE PER	4.910.874,00
MBDA ITALIA SPA	5	INSTALLAZIONE - STRUMENTI APPARECCHIE MACCHINE DI	300,00
MBDA ITALIA SPA	1	MATERIALE - BOMBE - SILURI MISSILI ACCESSORI - BOMBE	3.550.000,00
		GRANATE - SILURI MINE - CARUCCE ED ALTRI MUNIZIONI	
		ED ACCESSORI DI ARMI DA GUERRA E NON	
		MATERIALE - BOMBE - SILURI MISSILI ACCESSORI - BOMBE	
		GRANATE - SILURI MINE - CARUCCE ED ALTRI MUNIZIONI	
		ED ACCESSORI DI ARMI DA GUERRA E NON	
		TECNOLOGIA KNOW - BOMBE - SILURI MISSILI ACCESSORI -	
		SUPPORTE MAGNETICHE DIGITALI	
		TUBI LANCIAMISSILI LANCIAFIAMME	
		LANCIAGRANATE LANCIASILURI E DISPOSITIVI DI LANCIO	
Totale complessivo			11.825.002,98

Licenze Globali di Progetto
Riesportazione (RE)
TAB. MG3

Tipo di operazione: Riesportazione (RE) TAB. MG3 Licenze Globali di Progetto

Denominazione Operatore	Quantità	Materiale oggetto del contratto	Stato avanzamento annuale (Euro)
ALENIA AERMACCCHI SPA	7	MATERIALI AEROMOBILI - PARTI DEGLI APPARICCHI DI	6.355.958,40
ELETRONICA S.P.A.	3	MATERIALI - APPARICCHIATURE ELETTRONICHE - RADAR, APPARICCHI DI RADIONAVIGAZIONE ED APPARICCHI DI	203.000,00
ELETRONICA S.P.A.	17	MATERIALI - APPARICCHIATURE ELETTRONICHE - RADAR, APPARICCHI DI RADIONAVIGAZIONE ED APPARICCHI DI	1.782.500,00
ELETRONICA S.P.A.	2	MATERIALE - MATERIALI PER ADDESTR. MILIT. - PARTI RICONOSCIBILI DESTINATE A RADIODRASMITTENTI.	8.800,00
ELETRONICA S.P.A.	20	MATERIALE - MATERIALI PER ADDESTR. MILIT. - PARTI RICONOSCIBILI DESTINATE A RADIODRASMITTENTI.	1.483.633,33
MBDA ITALIA SPA	36	ARMI MUNIZIONI E LORO PARTI ED ACCESSORI - PARTI E ACCESSORI DI ARMI DA GUERRA	33.931,20
MBDA ITALIA SPA	1	MACCHINE PER EQUILIBRATURA PARTI MECCANICHE	29.767,00
MBDA ITALIA SPA	10	MATERIALE - BOMBE, SILURI, MISSILI E ACCESSORI - BOMBE, GRANATE, SILURI, MINE, CARICUCHE ED ALTRE MUNIZIONI	423.170,80
MBDA ITALIA SPA	2026	MATERIALE - BOMBE, SILURI, MISSILI E ACCESSORI - PARTI ED ACCESSORI DI ARMI DA GUERRA E NON	651.969,25
MBDA ITALIA SPA	1	MATERIALE - BOMBE, SILURI, MISSILI E ACCESSORI - BOMBE, GRANATE, SILURI, MINE, CARICUCHE ED ALTRE MUNIZIONI	54.400,00
MBDA ITALIA SPA	16	MATERIALE - BOMBE, SILURI, MISSILI E ACCESSORI - PARTI ED ACCESSORI DI ARMI DA GUERRA E NON	3.194.689,49
MBDA ITALIA SPA	3	TECNOLOGIA KNOW - BOMBE, SILURI, MISSILI E ACCESSORI - SUPPORTI MAGNETICI E DIGITALI	36.521,00
Totale complessivo			14.258.340,47

Licenze Globali di Progetto
Importazione (IM)
TAB. MG4

Tipo di operazione: Importazione (IM) TAB. MG4 Licenze Globali di Progetto

Denominazione Operatore	Quantità	Materiale oggetto del contratto	Stato avanzamento annuale (Euro)
MBDA ITALIA SPA	108	ARMI MUNIZIONI E LORO PARTI ED ACCESSORI - PARTI E ACCESSORI DI ARMI DA GUERRA	526.226,57
MBDA ITALIA SPA	1	MATERIALE - ATTREZZATURE PROGETTATE PER INSTALLAZIONE - STRUMENTI APPARECCHIE MACCHINE DI	54.451,00
MBDA ITALIA SPA	8	MATERIALE - BOMBE, SILURI, MISSILI, ACCESSORI - BOMBE, GRANATE, SILURI, MINE, CARICUCHE ED ALTRE MUNIZIONI	1.600.000,00
MBDA ITALIA SPA	1	MATERIALE - BOMBE, SILURI, MISSILI, ACCESSORI - PARTI ED ACCESSORI DI ARMI DA GUERRA E NON	6.000,00
MBDA ITALIA SPA	64	MATERIALE - BOMBE, SILURI, MISSILI, ACCESSORI - BOMBE GRANATE, SILURI, MINE, CARICUCHE ED ALTRE MUNIZIONI	10.626.868,00
MBDA ITALIA SPA	269	MATERIALE - BOMBE, SILURI, MISSILI, ACCESSORI - PARTI ED ACCESSORI DI ARMI DA GUERRA E NON	1.379.245,20
MBDA ITALIA SPA	3	TUBI LANCIA MISSILI, LANCIAFIAMME, LANCIA GRANATE, LANCIA SILURI E DISPOSITIVI DI LANCIO	747.182,09
Totale complessivo			14.939.972,86

Licenze Globali di Progetto
Temporanea Importazione (TI)
TAB. MG5

Tipo di operazione: Temporanea Importazione (TI) TAB. MG5 Licenze Globali di Progetto

Denominazione Operatore	Quantità	Materiale oggetto del contratto	Stato avanzamento annuale (Euro)
ELETRONICA S.P.A. MBDA ITALIA SPA	129 241	MATERIALI PER ADDESTR. MILIT. - PARTI RICONOSCIBILI DESTINATE A RADIODIRAMMETTENTI TUBI LANCIA MISSILI LANCIAFIAMME LANCIA GRANATE LANCIA SILURIE DISPOSITIVI DI LANCIO	8.203.967,42 52.273.655,28
Totale complessivo			60.477.622,70

Licenze Globali di Progetto
Reimportazione (RI)
TAB. MG6

Tipo di operazione: Reimportazione (RI) TAB, MCio Licenze Globali di Progetto

Denominazione Operatore	Quantità	Materiale oggetto del contratto	Stato avanzamento annuale (Euro)
ALENIA AERMACCCHI SPA	1	MATERIALI - AEROMOBILI - PARTI DEGLI APPARECCHI DI AEROMOBILI	1.268.347,76
ELETRONICA S.P.A.	14	MATERIALE - APPARECCHIATURE ELETTRONICHE - RADAR - APPARECCHI DI RADIONAVIGAZIONE ED APPARECCHI DI	404.500,00
MBDA ITALIA SPA	6	ARMI - MUNIZIONI E LORO PARTI ED ACCESSORI - PARTI E ACCESSORI DI ARMI DA GUERRA	94.745,00
MBDA ITALIA SPA	7	MATERIALE - BOMBE - SILURI - MISSILI E ACCESSORI - PARTI ED ACCESSORI DI ARMI DA GUERRA E NON	113.601,00
MBDA ITALIA SPA	10	MATERIALE - BOMBE - SILURI - MISSILI E ACCESSORI - BOMBE GRANATE - SILURI - MINE - CARTEUCCE ED ALTRE MUNIZIONI	197.601,00
MBDA ITALIA SPA	52	MATERIALE - BOMBE - SILURI - MISSILI E ACCESSORI - PARTI ED ACCESSORI DI ARMI DA GUERRA E NON	5.265.237,00
MBDA ITALIA SPA	54	TUBI LANCIA MISSILI - LANCIAFIAMME - LANCIA GRANAIE - LANCIA SILURI E DISPOSITIVI DI LANCIO	8.931.064,63
Totale complessivo			16.275.096,39

Licenze Globali di Progetto
Esportazione Definitiva (EX)
Riepilogo per operatore
TAB. MG7

TAB. MG7

Tipo di operazione: Esportazione Definitiva (EX) Riepilogo per operatore - Licenze Globali di Progetto

Denominazione operatore	Quantità	Valore (Euro)
ALLENIA AERMACCIII SPA	62	37.596.225,37
ELETRONICA S.P.A.	54	1.489.722,00
MBDA ITALIA SPA	2365	73.471.639,76
Totale complessivo		112.557.587,13

Licenze Globali di Progetto
Temporanea Esportazione (TE)
Riepilogo per operatore
TAB. MG8

TAB. MG8

Tipo di operazione: Temporanea Esportazione (TE) Riepilogo per operatore - Licenze Globali di Progetto

Denominazione operatore	Quantità	Valore (Euro)
ELETRONICA S.P.A.	980	2.231.027,40
MBDA ITALIA SPA	6025	9.593.975,58
Totale complessivo		11.825.002,98

Licenze Globali di Progetto
Riesportazione (RE)
Riepilogo per operatore
TAB. MG9

TAB. MG9

Tipo di operazione: Ricsportazione (RI) Riepilogo per operatore - Licenze Globali di Progetto

Denominazione operatore	Quantità	Valore (Euro)
ALENIA AERMACCIII SPA	7	6.355.958,40
ELETRONICA S.P.A.	42	3.477.933,33
MBDA ITALIA SPA	2093	4.424.448,74
Totale complessivo		14.258.340,47

Licenze Globali di Progetto
Importazione (IM)
Riepilogo per operatore
TAB. MG10

TAB. MG10

Tipo di operazione: Importazione (IM) Riepilogo per operatore - Licenze Globali di Progetto

Denominazione operatore	Quantità	Valore (Euro)
MBDA ITALIA SPA	454	14.939.972,86
Totale complessivo		14.939.972,86

Licenze Globali di Progetto
Temporanea Importazione (TI)
Riepilogo per operatore
TAB. MG11

TAB. MG11

Tipo di operazione: Temporanea Importazione (TI) Riepilogo per operatore - Licenze Globali di Progetto

Denominazione operatore	Quantità	Valore (Euro)
ELETTRONICA S.P.A.	129	8.203.967,42
MBDA ITALIA SPA	241	52.273.655,29
Totale complessivo		60.477.622,71

Licenze Globali di Progetto
Reimportazione (RI)
Riepilogo per operatore
TAB. MG12

TAB. MG12

Tipo di operazione: Reimportazione (RI) Riepilogo per operatore - Licenze Globali di Progetto

Denominazione operatore	Quantità	Valore (Euro)
ALLENIA AERMACCHI SPA	1	1.268.347,76
ELETRONICA S.P.A.	14	404.500,00
MBDA ITALIA SPA	54	8.931.064,63
Totale complessivo		10.603.912,39

Licenze Globali di Progetto
Esportazione Definitiva (EX)
Riepilogo per paese
TAB. MG13

TAB. MG13

Tipo di operazione: Esportazione Definitiva (EX) Riepilogo per paese - Licenze Globali di Progetto

Paese di destinazione	Numero di operazioni svolte	Valore (Euro)
Francia	173	55.498.023,66
Germania	28	17.529.795,14
Regno Unito	11	1.811.855,00
Stati Uniti d'America	66	37.717.913,33
Totale complessivo		112.557.587,13

Licenze Globali di Progetto
Temporanea Esportazione (TE)
Riepilogo per paese
TAB. MG14

TAB. MG14

Tipo di operazione: Temporanea Esportazione (TE) Ricupilo per paese - Licenze Globali di Progetto

Paese di destinazione	Numero di operazioni svolte	Valore (L.uro)
Francia	34	6.013.675,58
Germania	45	5.811.027,40
Stati Uniti d'America	1	300,00
Totale complessivo		11.825.002,98

Licenze Globali di Progetto
Riesportazione (RE)
Riepilogo per paese
TAB. MG15

TAB. MG15

Tipo di operazione: Ricsportazione (RI) Riepilogo per paese - Licenze Globali di Progetto

Paese di destinazione	Numero di operazioni svolte	Valore (Euro)
Francia	22	4.390.517,54
Germania	25	3.489.224,26
Stati Uniti d'America	9	6.378.598,68
Totale complessivo		14.258.340,48

Licenze Globali di Progetto
Importazione (IM)
Riepilogo per paese
TAB. MG16

TAB. MG16

Tipo di operazione: Importazione (IM) Riepilogo per paese - Licenze Globali di Progetto

Paese di destinazione	Numero di operazioni svolte	Valore (Euro)
Francia	35	13.666.564,20
Germania	1	160.000,00
Stati Uniti d'America	10	1.113.408,66
Totale complessivo		14.939.972,86

Licenze Globali di Progetto
Temporanea Importazione (TI)
Riepilogo per paese
TAB. MG17

TAB. MG17

Tipo di operazione: Temporanea Importazione (TI) Riepilogo per paese - Licenze Globali di Progetto

Paese di destinazione	Numero di operazioni svolte	Valore (Liro)
Francia	50	24.958.390,64
Germania	26	8.203.967,42
Stati Uniti d'America	12	27.315.264,65
Totale complessivo		60.477.622,71

Licenze Globali di Progetto
Reimportazione (RI)
Riepilogo per paese
TAB. MG18

TAB. MG18

Tipo di operazione: Reimportazione (RI) Riepilogo per paese - Licenze Globali di Progetto

Paese di destinazione	Numero di operazioni svolte	Valore (Euro)
Francia	16	5.170.492,00
Germania	5	3.981.500,00
Stati Uniti d'America	3	1.451.920,39
Totale complessivo		10.603.912,39

**MINISTERO DELLO
SVILUPPO ECONOMICO**

PAGINA BIANCA

UCM 0000218 A-4.10.10.4
del 23/03/2015



AZIONE DI BENI A DUPLICE USO sull'attività svolta nel 2014

Contesto

Il controllo delle esportazioni dei beni e delle tecnologie a duplice uso a livello europeo intende principalmente garantire il rispetto degli impegni internazionali dell'UE e dei suoi Stati membri in materia di non proliferazione delle armi di distruzione di massa e di diffusione delle armi convenzionali. Al settore afferiscono tutti quei beni che pur essendo realizzati per un utilizzo civile hanno anche possibilità e potenzialità d'impiego nella costruzione di armi nucleari, chimiche, biologiche e missilistiche.

L'anno 2014 è stato caratterizzato in ambito comunitario dal rafforzamento, più avanti specificato, delle misure di controllo delle esportazioni, avviato dal Regolamento (CE) n. 428/2009 del 5 maggio 2009, per garantire una maggiore sicurezza anche nelle operazioni di transito e di intermediazione dei prodotti a duplice uso e nei trasferimenti immateriali di tecnologie, compresa l'assistenza tecnica al di fuori del territorio doganale dell'UE.

Ai sensi del predetto regolamento, questa Direzione generale riveste la funzione di Autorità nazionale competente in materia di duplice uso e, pertanto, svolge le attività inerenti al controllo delle esportazioni di tali beni, affinché gli stessi non vengano utilizzati per fini proliferanti.

Ulteriori settori d'intervento afferenti la competenza dei beni duali riguardano la gestione degli embarghi commerciali e la repressione delle infrazioni doganali.

Nel settore del controllo dei beni duali e delle restrizioni commerciali, l'Autorità ha cercato di conciliare le esigenze di sicurezza e contro proliferazione - implementate, in particolare, fino a tutto il 2014, mediante il Reg. UE 267/12 del 23 marzo 2012, concernente misure restrittive nei confronti dell'Iran, che, nel corso del 2014, ha subito nuovi emendamenti, e che è stato, pertanto, seguito da alcune Decisioni e Regolamenti di esecuzione del Consiglio UE, i quali, alla luce dei negoziati che dal 2013 si tengono a Ginevra tra l'Iran, esponenti del Consiglio di Sicurezza dell'ONU e la Germania, hanno inteso offrire un minimo segnale di distensione con Teheran:

- Decisione 2014/21/PESC del Consiglio del 20 gennaio 2014 che modifica la Decisione 2010/413/PESC del Consiglio, concernente misure restrittive nei confronti dell'Iran;

- Regolamento del Consiglio n.42 del 20 gennaio 2014 che modifica il Regolamento (UE) n. 267/2012, concernente misure restrittive nei confronti dell'Iran;
- Regolamento di Esecuzione (UE) n. 397/2014 del Consiglio del 16 aprile 2014 che attua il Regolamento (UE) n. 267/2012 concernente misure restrittive nei confronti dell'Iran;
- Decisione 2014/829/PESC del Consiglio del 25 novembre 2014 che modifica la Decisione 2010/413/PESC concernente misure restrittive nei confronti dell'Iran.

In tale contesto, nel corso di tutto il 2014, l'Autorità ha tenuto una serie di incontri con tutto il comparto industriale e le principali associazioni di categoria dei vari settori esportativi, per valutare congiuntamente l'impatto sulla produzione nazionale delle nuove misure restrittive e contenere, ove possibile, la ricaduta negativa in termini di fatturato e di occupazione della forza lavoro, soprattutto in questa fase difficile dell'economia internazionale.

Attività normativa nazionale

Nel corso del 2014 è anche proseguita l'attività di elaborazione del nuovo decreto legislativo, che auspicabilmente sostituirà il vigente Decreto legislativo 9 aprile 2003, n. 96 - attuativo del precedente Regolamento (CE) n.1334/2000, poi rimpiazzato dal Regolamento (CE) n. 428/2009 - e che dovrà anche disciplinare anche i controlli sul transito e sull'intermediazione dei beni duali.

I lavori sui tavoli europei

Anche per il 2014, merita una particolare menzione la costante partecipazione ai lavori europei sull'aggiornamento della lista dei materiali da sottoporre ad autorizzazione, che è stata infine approvata ed è entrata in vigore il 31 dicembre 2014, tramite il Reg. UE 1382/2014, dopo che Parlamento Europeo e Consiglio UE avevano concesso il 22 ottobre 2014, mediante un regolamento statuente atti delegati alla Commissione Europea il potere di variarla, sulla base dei costanti cambiamenti apportati dai regimi internazionali di controllo dei beni duali ai propri elenchi di controllo. La tecnicità degli argomenti trattati, la complessità della materia e la frequenza degli incontri (tredici riunioni da gennaio a dicembre 2014) hanno assorbito una importante parte dell'attività. L'Italia ha attivamente partecipato alle riunioni UE nell'ambito del Gruppo di Lavoro sui Beni a Duplice Uso, che implementa il Regolamento (CE) n. 428/2009 per il controllo delle esportazioni dei predetti beni.

In sede UE, il 2014 è stato caratterizzato dal semestre di presidenza italiana dell'Unione, che ha segnato la seconda parte dell'anno. In tale contesto, l'Ufficio è stato impegnato nella presidenza del citato Gruppo di Lavoro sui Beni a Duplice Uso e con questa veste ha portato avanti tutte le tematiche sul tappeto nel periodo di esercizio della presidenza, da giugno a dicembre 2014, come qui di seguito illustrato.

Il 2014 è stato dedicato alla preparazione del processo di revisione del sopra menzionato Reg. CE 428/2009. Tale processo prevede l'effettuazione di numerose consultazioni con tutte le parti interessate, prima di giungere alla discussione di una proposta concreta per rifusione del Regolamento agli inizi del 2016. Pertanto, il 29 aprile 2014 la Commissione Europea ha emesso la Comunicazione 2014/244, indirizzata a Parlamento Europeo e Consiglio UE, con la quale ha posto in luce i principali aspetti delle esportazioni di beni duali che dovrebbero essere soggetti a riforma, i più impellenti problemi del settore, evidenziatisi dopo i primi tre anni di applicazione del Reg. CE 428/2009 e dopo che si sono già tenute una serie di consultazioni della Commissione con le Autorità preposte ad autorizzare le esportazioni di beni duali e doganali, le associazioni di categoria e di imprese europee, le maggiori industrie UE e molti altri soggetti coinvolti nel comparto di produzione, lavorazione, stoccaggio, trasporto ed esportazione dei predetti beni.

Facendo seguito a tale documento della Commissione Europea, la Presidenza italiana del Gruppo di Lavoro Beni a Duplice Uso ha prodotto un documento di *“Conclusioni sulla Comunicazione della Commissione al Parlamento e Consiglio UE circa la riforma del Reg. CE 428/2009, che istituisce un regime di controllo delle esportazioni di beni duali”* e lo ha sottoposto all'esame degli Stati Membri del Gruppo. In tempi straordinariamente rapidi, il documento è stato emendato con i contributi degli Stati Membri e trasmesso al Consiglio UE, che lo ha approvato ed adottato il 25 novembre 2014. Tali *Conclusioni* rispecchiano il contributo, in primo luogo dell'Italia e degli altri Stati Membri, circa la necessaria riforma del sistema dei controlli sulle esportazioni di beni duali dell'UE ed elencano una serie di proposte utili per l'attuazione della medesima.

Sotto la presidenza congiunta dell'Italia e della Commissione, si è tenuto a Bruxelles, il 23 ottobre 2014, un Forum delle Imprese che si occupano del comparto a vario titolo (produttori ed esportatori, spedizionieri, trasportatori, etc.). Il Forum ha inteso coinvolgere anche il settore della ricerca universitaria, gli istituti di studio e sperimentazione e tutta quella parte del mondo accademico che, per scopi di ricerca su nuovi beni e tecnologie duali o su nuove applicazioni di quelli esistenti, si occupa quotidianamente di dual use.

L'incontro ha, nondimeno, tenuto presenti nel dibattito i temi sviluppati e le indicazioni fornite all'Accademia nel manuale, pubblicato a gennaio 2014 dalla Commissione Europea su *“Sicurezza umana nell'etica della Ricerca”* e destinato al

mondo universitario, agli istituti di ricerca e a tutti i ricercatori indipendenti. Durante il suddetto Forum, accademici, imprese, associazioni e tutti gli altri soggetti coinvolti nel dual use, sono stati ascoltati dalla Commissione Europea insieme ai rappresentanti delle Autorità competenti degli Stati Membri ed hanno approfondito le principali tematiche collegate alla rifusione del Reg. CE 428/2009, avanzando proposte di revisione e possibili soluzioni per una migliore attuazione dei controlli.

Nel corso del 2014 sono state, altresì, introdotte nuove funzioni nel sistema elettronico protetto di comunicazione e archiviazione di dati, tra le autorità designate degli Stati Membri, denominato “*Dual Use E-System*” (DUES). Il sistema, che, attivato dalla Commissione Europea nel 2011, era stato già arricchito di nuove funzioni nel 2012 e nel 2013, con l’aggiunta di nuove sezioni d’interesse.

E’ stata, inoltre, portata a termine nel 2014 la compilazione di alcune sezioni delle Linee Guida per il Controllo delle Esportazioni di Beni Duali, che costituiranno, una volta redatte interamente, un valido strumento per le Autorità Designate degli Stati Membri, da utilizzare nei diversi ambiti di tale controllo (concessione autorizzazioni, dinieghi, applicazione delle cosiddetta “*clausola catch all*”, consultazione tra gli Stati Membri, etc.).

Il Gruppo di Lavoro del Consiglio UE per i Beni Duali ha dovuto affrontare nel 2014 diversi temi che costituiranno materia di discussione anche per il futuro, non potendosi esaurire in breve tempo, data la loro complessità e rapida evoluzione. Tra questi, la possibile gestione delle esportazioni di tecnologia, soprattutto intangibile, mediante piattaforme di *cloud computing*, la gestione delle esportazioni di beni del settore telecomunicazioni che potrebbero essere usati per la repressione interna in violazione dei diritti umani; quella dei *cybertools* e la revisione della lista dei beni duali molto sensibili, che sono soggetti ad autorizzazione anche per trasferimenti intra UE. Al fine di migliorare le capacità di risposta tecnologica dell’UE ad eventuali minacce esterne, è stato applicato dalla Commissione Europea, a partire da settembre 2014, il programma UE denominato “*Meccanismo di Reazione Tecnologica Strategica*”, che prevede la creazione di vari gruppi tecnici di studio per i più importanti beni duali/prodotti d’interesse strategico. Nello stesso periodo del 2014, in tale ambito, sono già stati istituiti quello per l’analisi delle problematiche collegate all’uso della grafite nucleare e quello per i beni strategici atti ad effettuare comunicazioni in digitale.

Sono state, inoltre, stabilite ulteriori restrizioni alle esportazioni verso la Siria a causa della degenerazione della situazione politica in detto Paese. Ciò è avvenuto mediante l’applicazione di nuove Decisioni e Regolamenti del Consiglio UE:

- Regolamento (UE) n. 124/2014 del Consiglio del 10 febbraio 2014 che modifica il Regolamento (UE) n. 36/2012, concernente misure restrittive in considerazione della situazione in Siria;

- Decisione 2014/309/PESC del Consiglio del 28 maggio 2014;
- Regolamento UE d'esecuzione n. 578/2014 del Consiglio del 28 maggio 2014;
- Regolamento UE d'esecuzione n. 693/2014 del 23 giugno 2014 del Consiglio, che attuano il Reg. UE 36/12 concernente le misure restrittive dell'UE nei confronti della Siria.

Con tali decisioni e regolamenti, l'Unione Europea ha soprattutto ribadito il divieto di esportare in Siria di quei beni, specialmente legati al settore telecomunicazioni, che possano favorire le azioni del regime nella repressione della dissidenza interna, ed aggiornato gli elenchi delle entità verso le quali è proibito inviare qualunque tipo di merce e le cui risorse economiche e fondi finanziari sono stati congelati.

Per quanto riguarda l'Iran, nel corso del 2014, come più sopra esposto, sono stati approvati i sopra citati Regolamenti di esecuzione UE 42/2014 e 397/2014. Nonostante i buoni auspici ed i pur parziali risultati positivi dei predetti negoziati, sono stati, nondimeno, resi noti ulteriori nominativi di enti, persone e banche, verso i quali non dovranno essere intrattenuti rapporti commerciali e finanziari né indirizzate esportazioni di beni duali utilizzabili nel settore nucleare, a causa del protrarsi delle attività nucleari sensibili in termini di proliferazione perpetrate da Teheran ed in osservanza delle corrispondenti Risoluzioni del Consiglio di Sicurezza delle Nazioni Unite.

A suo tempo, la crisi con l'Iran era originariamente sfociata in seno all'UE nell'approvazione del Regolamento del Consiglio UE 961/2010, che comportava, tra l'altro, il divieto di esportazione di beni e tecnologie dell'Allegato I del Regolamento n. 428/2009 (tranne la Categoria 5), il divieto di esportazione di attrezzature e tecnologia chiave per gli impianti *oil&gas* dell'Iran (di cui all'All. VI del Regolamento), l'assoggettamento a preventiva autorizzazione di esportazione di beni e tecnologia a duplice uso (di cui all'All. IV del Regolamento) e l'introduzione di una preliminare autorizzazione finanziaria per i trasferimenti di fondi da e verso l'Iran per operazioni di valore superiore a € 40.000. A partire dal 2011, tale ultima misura restrittiva, di competenza del Ministero dell'Economia e Finanze, ha coinvolto le attività della scrivente Autorità nazionale, in tema di controllo preventivo delle operazioni commerciali di beni sensibili, che potrebbero contribuire ad attività iraniane connesse con l'arricchimento ed il ritrattamento dell'acqua pesante, nonché allo sviluppo di sistemi di lancio di armi nucleari. Come sopra descritto, tuttavia, nel 2014 i negoziati di Ginevra hanno molto avvicinato l'Iran alle richieste di non proliferazione dell'Occidente. Pertanto, il citato Reg. UE 42/2014 innalza le soglie economiche entro cui è possibile trasferire fondi o liberamente o tramite il meccanismo di notifica al Comitato di Sicurezza Finanziaria del MEF o dietro autorizzazione del medesimo Comitato.

Infatti, i trasferimenti di fondi dall'Iran verso gli intermediari bancari nazionali, - essendo spesso motivati dal pagamento di sottostanti operazioni di esportazione di beni e tecnologia verso tale Paese, sia a duplice uso che di libera esportazione, la cui utilizzazione in possibili settori a rischio di proliferazione - richiedono un impegno ulteriore della scrivente nell'ambito del Comitato per la Sicurezza Finanziaria (CSF), istituito presso il Dip. Tesoro del MEF, competente al rilascio delle autorizzazioni finanziarie, al fine di fornire pareri ed osservazioni su eventuali profili di rischio delle operazioni in parola. In tal senso l'Autorità per il dual use ha rilasciato nel 2014 n. 1499 pareri per competenza ex Reg. UE 267/12, su pratiche di esportazione verso l'Iran, conseguenti all'approvazione del Comitato di Sicurezza Finanziaria, istituito presso il Dipartimento del Tesoro del MEF, per istanze capo IV, artt. da 30bis a 35 (congelamento fondi e risorse economiche e restrizioni relative ai trasferimenti di fondi ed ai servizi finanziari) e n. 180 pareri su richieste di altri Enti pubblici e imprese private.

Il 2014 ha registrato, altresì, l'inizio della crisi con l'Ucraina, provocata dal cambio di regime filo occidentale, che ha depresso il dittatore filorusso Viktor Janukovic. L'UE ha reagito emanando una serie di decisioni e regolamenti restrittivi, che hanno coinvolto entrambi le citate nazioni e riguardato anche la regione della Crimea e la città di Sebastopoli, al centro dello scontro con la Russia.

Riguardo alle restrizioni europee verso la Crimea e Sebastopoli, sono stati emanate dall'UE le seguenti disposizioni:

- Rettificazione del regolamento (UE) n. 1351/2014 del Consiglio, del 18 dicembre 2014, che modifica il regolamento (UE) n. 692/2014 concernente misure restrittive in risposta all'annessione illegale della Crimea e di Sebastopoli;
- Regolamento (UE) n. 1351/2014 del Consiglio del 18 dicembre 2014 che modifica il regolamento (UE) n. 692/2014 concernente misure restrittive in risposta all'annessione illegale della Crimea e di Sebastopoli;
- Decisione n. 2014/933/pesc del Consiglio del 18 dicembre 2014 che modifica la decisione 2014/386/PESC concernente misure restrittive in risposta all'annessione illegale della Crimea e di Sebastopoli;
- Regolamento (UE) n. 692/2014 del Consiglio, del 23 giugno 2014, concernente restrizioni sulle importazioni nell'Unione di merci originarie della Crimea o Sebastopoli, in risposta all'annessione illegale della Crimea e di Sebastopoli;
- Regolamento (UE) n. 825/2014 del Consiglio del 30 luglio 2014 che modifica il regolamento (UE) n. 692/2014 concernente restrizioni sulle importazioni nell'Unione di merci originarie della Crimea o Sebastopoli, in risposta all'annessione illegale della Crimea e di Sebastopoli;

Relativamente alle Restrizioni europee per le esportazioni verso la Russia, sono state emanate dall'UE le seguenti disposizioni:

- Regolamento (UE) N. 1290/2014 del Consiglio del 4 dicembre 2014 che modifica il regolamento (UE) n. 833/2014, concernente misure restrittive in considerazione delle azioni della Russia che destabilizzano la situazione in Ucraina, e che modifica il regolamento (UE) n. 960/2014, che modifica il regolamento (UE) n. 833/2014
- Decisione 2014/872/PESC del Consiglio del 4 dicembre 2014 che modifica la decisione 2014/512/PESC, concernente misure restrittive in considerazione delle azioni della Russia che destabilizzano la situazione in Ucraina e la decisione 2014/659/PESC, che modifica la decisione 2014/512/PESC
- Regolamento (UE) N. 960/2014 del Consiglio dell'8 settembre 2014 che modifica il regolamento (UE) n. 833/2014 concernente misure restrittive in considerazione di azioni della Russia che destabilizzano la situazione in Ucraina
- Decisione 2014/658/PESC del Consiglio dell'8 settembre 2014 che modifica la decisione 2014/145/PESC concernente misure restrittive relative ad azioni che compromettono o minacciano l'integrità territoriale, la sovranità e l'indipendenza dell'Ucraina
- Rettifica del regolamento (UE) n. 833/2014 del Consiglio, del 31 luglio 2014, concernente misure restrittive in considerazione delle azioni della Russia che destabilizzano la situazione in Ucraina
- Regolamento (UE) N. 833/2014 del Consiglio del 31 luglio 2014 concernente misure restrittive in considerazione delle azioni della Russia che destabilizzano la situazione in Ucraina
- Decisione 2014/512/PESC del Consiglio del 31 luglio 2014 concernente misure restrittive in considerazione delle azioni della Russia che destabilizzano la situazione in Ucraina.

Questo Ufficio del MiSE, che è deputato all'implementazione dei predetti regolamenti dell'UE, al fine di aiutare gli esportatori nazionali e tutti i soggetti coinvolti ad un miglior rispetto dei medesimi, ha elaborato alcuni utili documenti e comunicati, in un caso anche in associazione all'Agenzia delle Dogane e dei Monopoli:

- Comunicato agli esportatori relativo al regolamento (UE) N. 833/2014 del Consiglio del 31 luglio 2014, come modificato dal Reg. UE 960/2014 del Consiglio dell'8 settembre 2014, concernente misure restrittive in considerazione delle azioni della Russia che destabilizzano la situazione in Ucraina

- Documento informativo sulle misure restrittive dell'UE nei confronti della Federazione Russa
- Interpretazione congiunta del MiSE-DGPCI e dell'Agenzia delle Dogane e dei Monopoli – Chiarimenti sugli articoli del Reg. (UE) n. 833/2014 e relative procedure applicative rientranti nelle competenze del MiSE-DGPCI e dell'Agenzia delle Dogane e dei Monopoli.

Per quanto concerne le restrizioni europee relative ad azioni che compromettono o minacciano l'integrità territoriale, la sovranità e l'indipendenza dell'Ucraina e nei confronti di talune persone, entità e organismi in considerazione della situazione in Ucraina, l'UE ha emanato la seguente normativa:

- Regolamento di esecuzione (UE) 2015/427 del Consiglio del 13 marzo 2015 che attua il regolamento (UE) n. 269/2014, concernente misure restrittive relative ad azioni che compromettono o minacciano l'integrità territoriale, la sovranità e l'indipendenza dell'Ucraina.
- Decisione (PESC) 2015/432 del Consiglio del 13 marzo 2015 che modifica la decisione 2014/145/PESC, concernente misure restrittive relative ad azioni che compromettono o minacciano l'integrità territoriale, la sovranità e l'indipendenza dell'Ucraina.
- Regolamento di esecuzione (UE) 2015/357 del Consiglio del 5 marzo 2015 che attua il regolamento (UE) n. 208/2014 concernente misure restrittive nei confronti di talune persone, entità e organismi in considerazione della situazione in Ucraina.
- Rettifica della Decisione 2014/499/PESC del Consiglio, del 25 luglio 2014, che modifica la Decisione 2014/145/PESC, concernente misure restrittive relative ad azioni che compromettono o minacciano l'integrità territoriale, la sovranità e l'indipendenza dell'Ucraina.
- Rettifica della Decisione 2014/265/PESC del Consiglio, del 12 maggio 2014, che modifica la Decisione 2014/145/PESC concernente misure restrittive relative ad azioni che compromettono o minacciano l'integrità territoriale, la sovranità e l'indipendenza dell'Ucraina.
- Rettifica del Regolamento di esecuzione (UE) n. 810/2014 del Consiglio, del 25 luglio 2014, che attua il Regolamento (UE) n. 269/2014, concernente misure restrittive relative ad azioni che compromettono o minacciano l'integrità territoriale, la sovranità e l'indipendenza dell'Ucraina.
- Rettifica del Regolamento di esecuzione (UE) n. 477/2014 del Consiglio, del 12 maggio 2014, che attua il Regolamento (UE) n. 296/2014, concernente

misure restrittive relative ad azioni che compromettono o minacciano l'integrità territoriale, la sovranità e l'indipendenza dell'Ucraina.

- Regolamento di Esecuzione (UE) 2015/240 del Consiglio del 9 febbraio 2015 che attua il regolamento (UE) n. 269/2014, concernente misure restrittive relative ad azioni che compromettono o minacciano l'integrità territoriale, la sovranità e l'indipendenza dell'Ucraina.
- Decisione (PESC) 2015/241 del Consiglio del 9 febbraio 2015 che modifica la decisione 2014/145/PESC concernente misure restrittive relative ad azioni che compromettono o minacciano l'integrità territoriale, la sovranità e l'indipendenza dell'Ucraina
- Decisione (PESC) 2015/143 del Consiglio del 29 gennaio 2015 che modifica la decisione 2014/119/PESC, relativa a misure restrittive nei confronti di talune persone, entità e organismi in considerazione della situazione in Ucraina”.
- Regolamento (UE) 2015/138 del Consiglio del 29 gennaio 2015 che modifica il regolamento (UE) n. 208/2014, concernente misure restrittive nei confronti di talune persone, entità e organismi in considerazione della situazione in Ucraina”.
- Regolamento di esecuzione (UE) N. 1270/2014 del Consiglio del 28 novembre 2014 che attua il regolamento (UE) n. 269/2014 concernente misure restrittive relative ad azioni che compromettono o minacciano l'integrità territoriale, la sovranità e l'indipendenza dell'Ucraina
- Decisione 2014/855/PESC del Consiglio del 28 novembre 2014 che modifica la decisione 2014/145/PESC, concernente misure restrittive relative ad azioni che compromettono o minacciano l'integrità territoriale, la sovranità e l'indipendenza dell'Ucraina
- Decisione 2014/659/PESC del Consiglio dell'8 settembre 2014 che modifica la decisione 2014/512/PESC concernente misure restrittive in considerazione delle azioni della Russia che destabilizzano la situazione in Ucraina
- Decisione 2014/658/PESC del Consiglio dell'8 settembre 2014 che modifica la decisione 2014/145/PESC concernente misure restrittive relative ad azioni che compromettono o minacciano l'integrità territoriale, la sovranità e l'indipendenza dell'Ucraina
- Regolamento di Esecuzione (UE) N. 961/2014 del Consiglio dell'8 settembre 2014 che attua il regolamento (UE) n. 269/2014 concernente misure restrittive relative ad azioni che compromettono o minacciano l'integrità territoriale, la sovranità e l'indipendenza dell'Ucraina

- Regolamento (UE) N. 959/2014 del Consiglio dell'8 settembre 2014 che modifica il regolamento (UE) n. 269/2014 concernente misure restrittive relative ad azioni che compromettono o minacciano l'integrità territoriale, la sovranità e l'indipendenza dell'Ucraina
- Regolamento di Esecuzione (UE) N. 826/2014 del Consiglio del 30 luglio 2014 che attua il regolamento (UE) n. 269/2014 concernente misure restrittive relative ad azioni che compromettono o minacciano l'integrità territoriale, la sovranità e l'indipendenza dell'Ucraina
- Decisione 2014/499/PESC del Consiglio del 25 luglio 2014 che modifica la decisione 2014/145/PESC, concernente misure restrittive relative ad azioni che compromettono o minacciano l'integrità territoriale, la sovranità e l'indipendenza dell'Ucraina
- Regolamento (UE) N. 811/2014 del Consiglio del 25 luglio 2014 che modifica il regolamento (UE) n. 269/2014, concernente misure restrittive relative ad azioni che compromettono o minacciano l'integrità territoriale, la sovranità e l'indipendenza dell'Ucraina
- Regolamento di Esecuzione (UE) N. 810/2014 del Consiglio del 25 luglio 2014 che attua il regolamento (UE) n. 269/2014, concernente misure restrittive relative ad azioni che compromettono o minacciano l'integrità territoriale, la sovranità e l'indipendenza dell'Ucraina
- Regolamento di Esecuzione (UE) N. 477/2014 del Consiglio del 12 maggio 2014 che attua il regolamento (UE) n. 296/2014, concernente misure restrittive relative ad azioni che compromettono o minacciano l'integrità territoriale, la sovranità e l'indipendenza dell'Ucraina
- Regolamento (UE) N. 476/2014 del Consiglio del 12 maggio 2014 che modifica il regolamento (UE) 269/2014 concernente misure restrittive relative ad azioni che compromettono o minacciano l'integrità territoriale, la sovranità e l'indipendenza dell'Ucraina
- Decisione 2014/265/PESC del Consiglio del 12 maggio 2014 che modifica la decisione 2014/145/PESC concernente misure restrittive relative ad azioni che compromettono o minacciano l'integrità territoriale, la sovranità e l'indipendenza dell'Ucraina
- Decisione di Esecuzione 2014/238/PESC del Consiglio del 28 aprile 2014 che attua la decisione 2014/145/PESC, concernente misure restrittive relative ad azioni che compromettono o minacciano l'integrità territoriale, la sovranità e l'indipendenza dell'Ucraina
- Regolamento di Esecuzione (UE) N. 433/2014 del Consiglio del 28 aprile 2014 che attua il regolamento (UE) n. 296/2014, concernente misure restrittive relative ad azioni che compromettono o minacciano l'integrità territoriale, la sovranità e l'indipendenza dell'Ucraina
- Regolamento di Esecuzione (UE) N. 381/2014 del Consiglio del 14 aprile 2014 che attua il regolamento (UE) n.208/2014 concernente misure restrittive nei

confronti di talune persone, entità e organismi in considerazione della situazione in Ucraina

- Decisione di Esecuzione 2014/216/PESC del Consiglio del 14 aprile 2014 che attua la decisione 2014/119/PESC relativa a misure restrittive nei confronti di talune persone, entità e organismi in considerazione della situazione in Ucraina
- Decisione di Esecuzione 2014/151/PESC del Consiglio del 21 marzo 2014 che attua la decisione 2014/145/PESC, concernente misure restrittive relative ad azioni che compromettono o minacciano l'integrità territoriale, la sovranità e l'indipendenza dell'Ucraina
- Regolamento di Esecuzione (UE) N. 284/2014 del Consiglio del 21 marzo 2014 che attua il regolamento (UE) n. 296/2014, concernente misure restrittive relative ad azioni che compromettono o minacciano l'integrità territoriale, la sovranità e l'indipendenza dell'Ucraina
- Decisione 2014/145/PESC del Consiglio del 17 marzo 2014 concernente misure restrittive relative ad azioni che compromettono o minacciano l'integrità territoriale, la sovranità e l'indipendenza dell'Ucraina
- Regolamento (UE) N. 269/2014 del Consiglio del 17 marzo 2014 concernente misure restrittive relative ad azioni che compromettono o minacciano l'integrità territoriale, la sovranità e l'indipendenza dell'Ucraina
- Regolamento (UE) N. 208/2014 del Consiglio del 5 marzo 2014 concernente misure restrittive nei confronti di talune persone, entità e organismi in considerazione della situazione in Ucraina
- Decisione 2014/119/PESC del Consiglio del 5 marzo 2014 relativa a misure restrittive nei confronti di talune persone, entità e organismi in considerazione della situazione in Ucraina.

Il sopra menzionato Comitato di Sicurezza Finanziaria del MEF si è occupato nel 2014 anche di alcune istanze concernenti transazioni finanziarie verso la Russia. Il MiSE, in quanto membro di tale Comitato, ha dato il proprio parere su quelle che riguardavano l'esportazione di beni ricompresi nel sopra citato Reg. UE 833/2014 e ss.m. , in applicazione delle restrizioni dell'UE sulle esportazioni nei confronti della Rep. Russa.

Attività svolta in seno agli Organismi internazionali di controllo

Nel corso del 2014, questa Autorità nazionale ha partecipato ai lavori dei regimi internazionali di controllo: Missile Technology Control Regime (MTCR), Nuclear Suppliers Group (NSG), Australia Group (AG) e Wassenaar Arrangement (WA).

Al riguardo, sono stati ampiamente trattati gli aspetti legati all'attuazione delle prassi e dei controlli stabiliti dai regimi, lo scambio di informazioni sensibili, e si è

partecipato ai gruppi tecnici inerenti le procedure per il rilascio o il diniego di autorizzazioni all'esportazione di beni duali. L'Ufficio ha fornito, inoltre, agli esperti tecnici tutte quelle utili indicazioni e sollecitazioni, provenienti dalle industrie del settore e da altre associazioni di categoria collegate, per la richiesta di intromissione o estromissione dalle liste di controllo dei suddetti Regimi ed Intesa di beni e tecnologie a duplice uso, in funzione del loro possibile impiego nei settori proliferanti.

Nel trascorso anno 2014, questa Autorità nazionale ha intensificato la propria concreta partecipazione ai predetti Regimi e al Wassenaar Arrangement, intervenendo attivamente a tutte le sessioni di propria competenza. Sono stati forniti tutti i contributi scritti esplicitanti la propria posizione in merito a vari argomenti, alle *best practices* in materia di controlli e la concessione e di dinieghi delle autorizzazioni d'esportazione. Sono stati utilizzati i sistemi elettronici (E-POC di MTCR, WAIS di WA, AGIS di AG e NISS di NSG), che consentono di scaricare documenti ed informazioni di vario tipo, di interloquire con gli Uffici dei predetti Regimi e di inviare contributi ed informazioni ufficiali, in qualità di Stato Membro.

Nel 2014 i Regimi hanno proseguito la loro attività di scambio di informazioni sensibili sulle aree critiche del globo e sui paesi a rischio di proliferazione; hanno continuato la revisione delle liste di controllo dei beni di cui ognuno di essi si occupa, inserendo o togliendo dalle medesime quei beni che, con l'avanzamento della tecnologia, sono ormai classificabili a basso rischio di proliferazione o, viceversa sono da considerare come molto sensibili; hanno presentato le tecnologie di nuova invenzione e produzione che devono essere sottoposte a controllo; hanno discusso le criticità di quelle che ancora non sono inserite nelle liste, ma lo dovrebbero, dati i risultati di ricerche ed esperimenti, da parte dei laboratori incaricati degli Stati Membri.

I Regimi hanno, inoltre, perfezionato l'elaborazione di nuove strategie di controllo e per la diffusione della cultura del controllo dei suddetti beni, coinvolgendo anche Paesi Terzi, sensibili al problema mediante l'organizzazione di seminari ed incontri ad hoc nei diversi continenti. In tal senso, l'NSG (Gruppo dei Fornitori Nucleari), a giugno 2014 ha lanciato l'idea di offrire un'adesione a diversi livelli al Gruppo dei Fornitori Nucleari a Paesi Terzi che siano interessati, pur senza divenirne propriamente membri. Ciò implicherebbe, per tali Paesi, il poter ricevere un aiuto alla creazione di una legislazione nazionale di controllo delle esportazioni di beni duali nucleari più adeguata alle prassi di controllo effettuate dal Gruppo ed il dover rispettare le medesime in campo internazionale, senza tuttavia essere soggetti ai più cogenti doveri dei Paesi Partecipanti. Il Wassenaar Arrangement ha ultimato, inoltre, una revisione completa delle prassi in tutti i suoi principali ambiti di applicazione. Inserendosi, nel corso del pregresso anno, in ognuna delle citate attività

dei Regimi, questa Autorità ha offerto il contributo richiesto, sulla base delle proprie competenze.

Gruppi di lavoro beni duali. Attività di controllo e rilascio autorizzazioni.

In conformità agli impegni internazionali in materia di non-proliferazione, armonizzazione delle procedure autorizzatorie e scambio di informazioni, durante il 2014, come per gli anni passati, l'Ufficio ha mantenuto i contatti con i menzionati regimi di controllo, anche se ha potuto partecipare solamente a pochissime delle previste riunioni internazionali, per la già accennata carenza di disponibilità finanziarie.

Per quanto concerne l'attività di controllo, durante il periodo considerato nel settore dual-use è stata svolta una verifica sistematica della documentazione presentata dalle aziende, finalizzata ad accertare sia l'esistenza dei necessari requisiti delle istanze relative ad operazioni di esportazione sia l'effettivo arrivo a destino della merce sottoposta a licenza di esportazione.

In particolare, per l'esportazione verso determinate aree a rischio di proliferazione è stata intensificata l'attività di preventiva acquisizione di specifiche relazioni tecniche, rilasciate da competenti Università italiane, in merito alla composizione del materiale da esportare ed alla esclusione del suo possibile utilizzo in attività proliferanti.

Parallelamente, si è proceduto anche ad un maggiore coinvolgimento di Uffici e Rappresentanze italiane all'estero (ICE, Ambasciate, ecc.), al fine di acquisire idonee garanzie sull'esistenza e sullo svolgimento delle attività civili dei siti produttivi verso i quali erano destinati i beni oggetto di esportazione, come risultava, agli atti, dalle dichiarazioni formali degli utilizzatori finali dei beni stessi.

Tali ulteriori controlli, grazie anche alla sollecita collaborazione degli organi contattati, non hanno peraltro influito negativamente sui tempi di rilascio delle varie tipologie di autorizzazioni per i beni a duplice uso.

Applicazione della clausola "*catch-all*"

Tra le questioni di carattere generale che hanno richiesto particolare impegno da parte di questo Ministero a fronte delle sollecitazioni di tutti i regimi internazionali, si segnala la procedura della clausola "*catch-all*", specifica norma di "recupero" prevista dagli artt. 4 e 8 del reg. 428/2009, in base alla quale viene sottoposta ad autorizzazione anche l'esportazione di beni non inclusi nella lista dei

beni a duplice uso (e quindi di libera esportazione) qualora essa venga ritenuta “sensibile” in base ai presupposti stabiliti nelle citate disposizioni. Si tratta di una procedura cui si ricorre opportunamente quando sussistono “informazioni” sul potenziale utilizzo proliferante.

Tale procedura ha richiesto un’attività di coordinamento tra le varie amministrazioni competenti finalizzata allo scambio di informazioni sensibili sulla natura e le destinazioni di prodotti e sui rischi dell’operazione d’esportazione che, pur non essendo a duplice uso, presentava aspetti di rischio per la possibile utilizzazione finale in attività proliferanti.

Tali procedure hanno riguardato nel 2014, in netta prevalenza, le esportazioni verso l’Iran, a causa delle attività ritenute potenzialmente proliferanti in materia di armamento nucleare di questo Paese, anche in ossequio alle corrispondenti misure restrittive e sanzionatorie del Consiglio di Sicurezza delle Nazioni Unite adottate dall’UE; e quelle verso la Siria, per le attività ritenute potenzialmente proliferanti in materia di agenti chimici da usare contro la popolazione locale ed attrezzature collegate .

Nell’anno 2014 sono state attivate n. 18 clausole “*catch-all*”.

Il coinvolgimento delle imprese e l’assistenza agli operatori

Anche nel 2014 è stato importante, al fine d’incentivare la collaborazione tra le competenti Autorità di Governo e le imprese del settore (rappresentate dalle relative Associazioni di categoria), il costante contatto con gli imprenditori, per fare il punto sulla situazione contingente del comparto, e per acquisire e fornire in maniera tempestiva tutte le informazioni necessarie ad orientare senza rischi le strategie export dei beni a duplice uso.

A questo riguardo, oltre alla normale e quotidiana assistenza agli esportatori, è stata curata la partecipazione della Autorità per i beni a duplice uso a convegni e seminari, che hanno fatto registrare un notevole interesse degli operatori verso le tematiche della sicurezza e del controllo delle esportazioni, soprattutto alla luce delle ulteriori misure restrittive adottate verso l’Iran in sede comunitaria.

Gli interventi dell’Autorità nell’ambito di tali eventi sono stati mirati a fornire sia gli aggiornamenti normativi sulla materia, che a sottoporre agli operatori alcune indicazioni operative, utili a migliorare la presentazione delle istanze di esportazione, in particolare per quanto attiene la completezza e la conformità della documentazione richiesta.

Va, altresì, ricordato che nel 2014 l'Ufficio ha costantemente proceduto alla revisione ed all'aggiornamento costante dei contenuti messi a disposizione, nelle diverse sezioni, sul sito web del Ministero dello Sviluppo Economico, arricchendolo di ogni utile informazione per gli operatori.

Embarghi e restrizioni commerciali

L'attività divisionale relativa agli embarghi e alle restrizioni commerciali si sostanzia attualmente negli embarghi o restrizioni commerciali applicati dall'UE principalmente nei confronti della Corea del Nord (Reg. CE n. 329/2007), del Myanmar (Reg. CE n.194/2008), della Siria (Reg. CE n. 36/2012), della Libia (Reg. CE n. 204/2011), del Libano, dell'Iran, dell'Egitto, della Somalia, della Tunisia e della Libia.

Durante il 2014, per quanto attiene a detti embarghi, sono state esaminate n. 51 istanze di autorizzazione. In tutti i casi l'Ufficio ha rilevato che si trattava di beni duali listati, ma non rientranti tra quelli proibiti nelle liste d'embargo relative a ciascuno dei Paesi suddetti

Per quanto attiene la Corea del Nord, l'Ufficio viene attivato dall'autorità doganale che, al momento dell'esportazione, verifica che venga rispettato il divieto di export relativo ai beni di lusso, nonché ai beni *dual-use* (trattasi di divieto assoluto).

La scrivente Autorità, pertanto, in applicazione della normativa relativa ai divieti d'importazione (R.D.L. 14 novembre 1926, n. 1923 convertito nella Legge 7 luglio 1927, n. 1495, in particolare l'art. 11), provvede all'eventuale confisca del bene ed all'ingiunzione della sanzione pecuniaria.

Per quanto concerne l'Iran, particolare criticità hanno assunto le operazioni commerciali verso detto Paese, nei cui confronti è stato emanato il sopra citato Reg. UE 267/12, successivamente integrato e modificato, il MiSE è membro del Comitato di Sicurezza Finanziaria (CSF), istituito presso il MEF e fornisce un parere su quelle istanze che concernono transazioni finanziarie relative ad operazioni esportative di beni duali. Nel 2014 tale compito ha portato il MiSE alla valutazione di n. 1499 istanze. Per alcune di queste il MiSE ha emesso un parere negativo, essendo le stesse relative ad operazioni esportative verso destinatari ed utilizzatori iraniani sensibili.

Il predetto CSF ha esaminato nel 2014 anche alcune istanze riguardanti transazioni finanziarie verso la Libia, la Russia. Il MiSE ha fornito in proposito al CSF un parere su quelle relative all'esportazione di beni soggetti ai regolamenti restrittivi per le esportazioni dell'UE verso tali Paesi.

Autorizzazioni all'esportazione di beni duali rilasciate nell' anno 2014

Autorizzazioni dual use specifiche rilasciate: n. 1028 autorizzazioni (rispetto alle n. 800 nel 2013, n. 829 nel 2012, n. 539 nel 2011 e 360 nel 2010).

Autorizzazioni Globali rilasciate: N. 7 (rispetto alle n. 7 nel 2013, n. 15 nel 2012, 5 nel 2011 e 31 nel 2010)

Oltre a ciò, sono da annotare le Autorizzazioni Generali Nazionali (a carattere permanente), il cui totale dal 2003 (anno del primo rilascio, in applicazione del decreto legislativo n. 96/2003) al 2014 ammonta a 205 (49 nel 2014, 16 nel 2013), mentre, per quanto concerne le Autorizzazioni Generali dell'Unione (AGEU) (ugualmente a carattere permanente), il conteggio in essere ammonta a 117 (n. 17 nel 2014). Va tenuto presente che, sebbene nel 2011 le Autorizzazioni Generali Comunitarie in essere ammontassero a 179, la normativa 2012 sulle AGEU (Reg. UE 1232/11) ha annullato e sostituito quella in vigore precedentemente. Pertanto anche le vecchie Autorizzazioni Generali Comunitarie hanno dovuto essere sostituite con nuove AGEU.

Il valore complessivo delle sole autorizzazioni specifiche rilasciate nel 2014 ammonta ad € 673.948.749,00 (contro i € 481.378.596 del 2013, i 525.286.567 € del 2012, i 379.974.173 € del 2011, i 339.247.959 € del 2010 ed i 188.741.525 € del 2009).

Sono stati, altresì, rilasciati nel 2014 n. 24 Certificati Internazionali d'Importazione.

Circolazione delle informazioni sui dinieghi

I dinieghi – e cioè le autorizzazioni negate – emessi dai Paesi membri dei regimi internazionali di controllo vengono fatti circolare tempestivamente per consentire a tutti gli altri *partners* di assumere il medesimo comportamento qualora si presenti una analoga operazione.

Nel 2014 sono stati emessi dall'Italia n. 4 dinieghi all'export (n.2 nel 2013, n. 17 nel 2012, n. 15 nel 2011, n. 33 nel 2010, n.11 nel 2009), così suddivisi:

Prodotti del regime NSG n. 2 (n.2 nel 2013, n. 16 nel 2012, n. 9 nel 2011, n. 30 nel 2010, n. 10 nel 2009)

Prodotti del regime MTCR n. 0 (n. 1 nel 2011, n. 1 nel 2010, n. 0 nel 2009)

Prodotti WASSENAAR n. 0 (n. 3 nel 2011, n. 2 nel 2010, n. 0 nel 2009)

Prodotti GA n. 2 (n. 1 nel 2013, n. 1 nel 2012, n. 2 nel 2011, n.0 nel 2010, n. 0 nel 2009)

€ 33,60



170670005731