**ATTI PARLAMENTARI**

**XVII LEGISLATURA**

# CAMERA DEI DEPUTATI

Doc. **LVIII**
n. **1**

# RELAZIONE

## SUGLI INTERVENTI DI SOSTEGNO ALLE ATTIVITÀ ECONOMICHE E PRODUTTIVE

**(Aggiornata al 30 giugno 2015)**

*(Articolo 1, della legge 7 agosto 1997, n. 266, e articolo 14, comma 2, della legge 29 luglio 2015, n. 115)*

***Presentata dal Ministro dello sviluppo economico***

**(GUIDI)**

*Trasmessa alla Presidenza il 30 settembre 2015*

STABILIMENTI TIPOGRAFICI CARLO COLOMBO

PAGINA BIANCA

# *MINISTERO DELLO SVILUPPO ECONOMICO*

***Direzione Generale per gli incentivi alle imprese - DGIAI***

# ***RELAZIONE SUGLI INTERVENTI DI SOSTEGNO ALLE ATTIVITÀ ECONOMICHE E PRODUTTIVE (2015)***

## *- SOMMARIO ESECUTIVO -*

La Relazione sugli interventi di sostegno alle attività economiche e produttive 2015 (Relazione 2015) intende offrire una ricognizione delle molteplici forme di sostegno economico e finanziario pubblico alle imprese allo scopo di monitorare lo stato dell'arte, nonché l'evoluzione, del sistema agevolativo attraverso analisi sui diversi livelli di governo, sulle aree territoriali, sugli obiettivi di politica industriale perseguiti e sulla classe dimensionale dei soggetti beneficiari.

A decorrere dall'anno 2015, in forza dell'art. 14 della legge 115/2015 (Legge europea 2014), la presente relazione (art. 1 della legge 266/97), è predisposta dal Ministero dello Sviluppo economico, e trasmessa alle Camere entro il 30 settembre di ciascun anno.

Di seguito vengono esposti i principali risultati dell'attività di monitoraggio condotta sul sistema agevolativo al tessuto economico e produttivo.

*(1)* ***L'Italia continua a destinare meno risorse rispetto agli altri competitor europei.*** In base ai dati dello *State Aid Scoreboard 2014* rispetto alla spesa totale in aiuti di Stato in termini relativi al PIL, nel 2013, l'Italia con circa lo 0,2% del PIL si colloca ben al di sotto della media europea (0,5% del PIL europeo). L'Italia, nel corso degli ultimi dieci anni, ha progressivamente destinato sempre meno risorse in aiuti di Stato per il sostegno al tessuto economico e produttivo (Figura 1), collocandosi in una posizione di fanalino di coda dell'Unione europea. Rispetto agli altri principali competitor europei, ad eccezione del Regno Unito che presente un analogo livello di spesa, il gap di spesa per il nostro Paese è rilevante. Il divario, in particolare, risulta molto ampio rispetto alla Francia, che registra un valore pari allo 0,60% del PIL.

**Figura 1: Aiuti complessivi (2003-2013) in valore percentuale del PIL (escluso il settore ferroviario)**

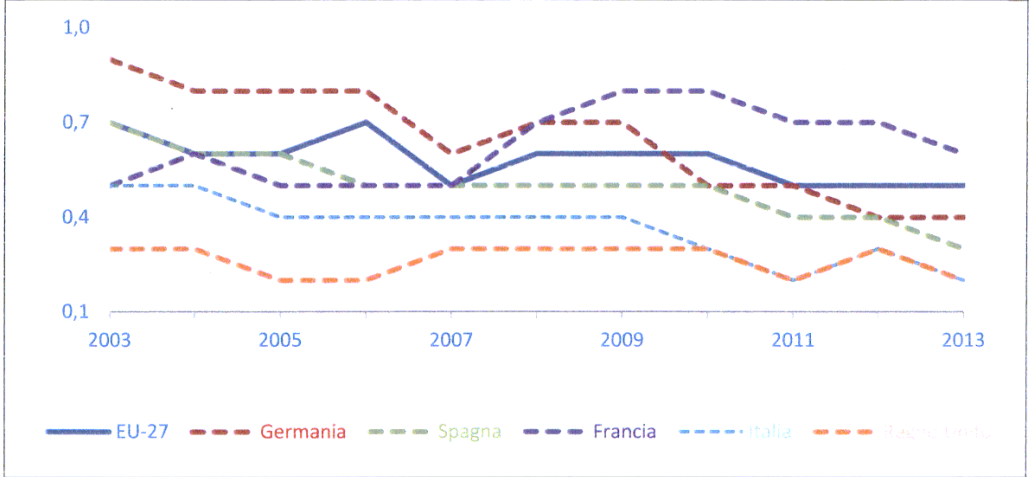


*Fonte:* Commissione Europea – State Aid Scoreboard
Note: Il dato 2006 per la Francia è stato approssimato in virtù di presunto errore di pubblicazione

Lo spaccato relativo alla focalizzazione della spesa per gli obiettivi di politica industriale (R&S&I, Tutela ambientale e Sviluppo regionale), tuttavia, mostra una alta concentrazione delle risorse verso la R&S&I. Per l'Italia, infatti, la percentuale di spesa rispetto al totale degli aiuti in R&S&I è seconda solo alla Spagna (Figura 2).

**Figura 2: Aiuti di stato per R&S&I (valore percentuale rispetto al totale degli aiuti)**

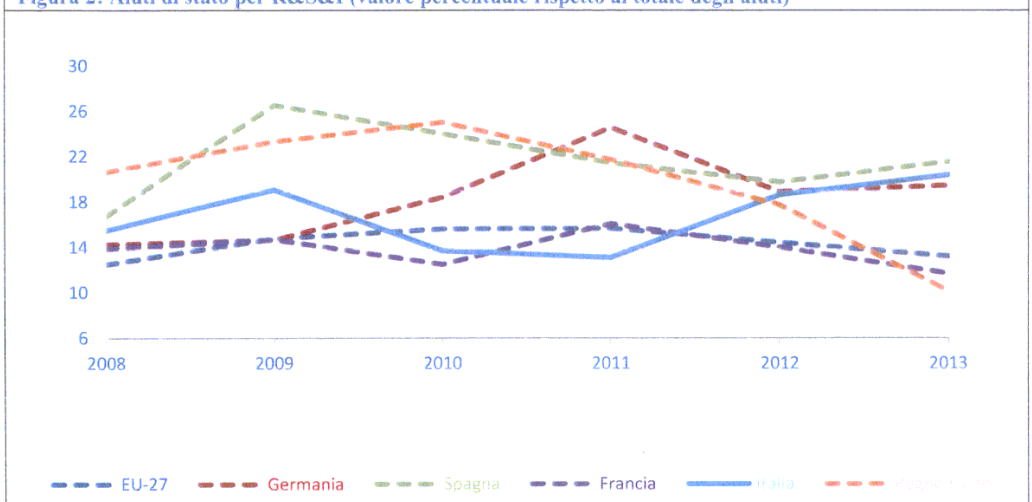


*Fonte*: Commissione Europea – State Aid Scoreboard

Risultati del tutto diversi, al contrario, si possono osservare con riferimento alla percentuale di spesa in aiuti destinata alla "tutela ambientale". In questo caso, l'Italia, infatti, alla pari della Francia è ben al di sotto della media europea lungo l'intero periodo

2008-2013 e mostra un divario significativo rispetto agli altri paesi di riferimento (Figura 3).

**Figura 3: Aiuti di stato per Tutela ambientale (valore percentuale rispetto al totale degli aiuti)**

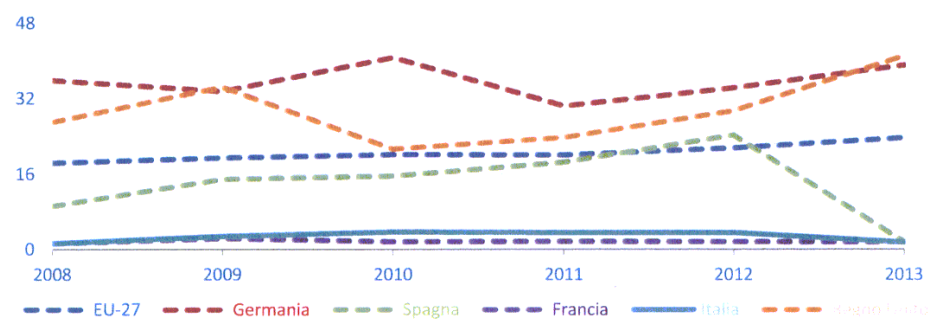


*Fonte:* Commissione Europea – *State Aid Scoreboard*

***(2) Il numero complessivo degli interventi agevolativi realmente attivi a livello di amministrazioni centrali, a seguito della riforma degli incentivi operata con l'attuazione del D.L. 83/2012, si sono ridotti.*** La popolazione statistica di riferimento delle agevolazioni monitorate nella *Relazione 2015* è costituita da un numero complessivo degli strumenti *interventi agevolativi censiti* pari a n. *971*, di cui *n. 56 nazionali* e *n. 915 regionali.* Questo dato confrontato con quello della precedente rilevazione (2014 - *845*, di cui *n. 45 nazionali* e *n. 800 regionali)* segna apparentemente un aumento degli strumenti agevolativi operativi. Se tale considerazione appare vera sul versante degli interventi regionali, sul fronte delle amministrazioni centrali può essere fuorviante. In realtà il monitoraggio condotto, infatti, ricomprende molte misure nazionali (gestite dalle Amministrazioni centrali) ormai abrogate, che risultano tuttavia ancora attive sul fronte delle erogazioni. Laddove si consideri esclusivamente gli strumenti realmente idonei a determinare nuove concessioni, il numero di interventi realmente attivi a livello di amministrazioni centrali scenderebbe a n. 25.

***(3) Nel 2014 i volumi delle agevolazioni concesse ed erogate registrano un aumento.*** Rispetto ai livelli fatti registrare nel 2009, si è assistito nel corso del periodo di monitoraggio ad una generale flessione dei volumi complessivi delle agevolazioni

(Tabella 1). L'ultimo anno di rilevazione (2014), tuttavia, mostra una dinamica crescente rispetto al precedente anno sia in termini di numerosità delle domande, che delle concessioni e delle erogazioni. Più in dettaglio, le *agevolazioni concesse* presentano una variazione positiva, rispetto al 2013, pari ad oltre il 20% e si attestano a quasi 5 miliardi di euro; le *erogate* crescono, invece, di poco più del 3% e risultano pari a circa 3,4 miliardi di euro nell'ultimo anno di rilevazione. Di segno negativo è, invece, la variazione dell'ultimo anno (rispetto al 2013) degli investimenti agevolati (-20%), i cui livelli si attestano a circa 9,7 miliardi di euro.

Nel corso degli ultimi due anni, l'inversione di tendenza rilevata può essere spiegata dalla chiusura della programmazione comunitaria 2007-2013. Nel 2014 (così come nel 2015), infatti, è stato possibile per le amministrazioni assumere impegni e disporre erogazioni facendo affidamento su tale programmazione.

**Tabella 1: Interventi agevolativi complessivi. Quadro di sintesi in milioni di euro (2009-2014)**

| | 2009 | 2010 | 2011 | 2012 | 2013 | 2014 | Totale cumulato 2009-2014 |
|---|---|---|---|---|---|---|---|
| **Domande approvate (n.)** | 69.174 | 89.037 | 51.713 | 114.713 | 55.315 | 62.267 | 442.219 |
| **Variazione %** | - | 28,71 | -41,92 | 121,83 | -51,78 | 12,57 | - |
| **Agevolazioni concesse** | 5.333,41 | 4.614,09 | 4.509,55 | 3.542,10 | 4.099,64 | 4.927,32 | 27.026,10 |
| **Variazione %** | - | -13,49 | -2,27 | -21,45 | 15,74 | 20,19 | - |
| **Agevolazioni erogate** | 4.986,46 | 3.691,41 | 3.841,33 | 3.433,16 | 3.269,14 | 3.372,50 | 22.593,99 |
| **Variazione %** | - | -25,97 | 4,06 | -10,63 | -4,78 | 3,16 | - |
| **Investimenti agevolati** | 26.474,55 | 15.828,97 | 14.971,59 | 11.804,77 | 12.219,56 | 9.709,89 | 91.009,31 |
| **Variazione %** | - | -40,21 | -5,42 | -21,15 | 3,51 | -20,54 | - |

***Fonte: dati MISE***

***(4) L'aumento delle agevolazioni concesse nel 2014 è principalmente dovuto alla straordinaria operatività dei Contratti di Sviluppo, ZFU e Investimenti innovativi.***

L'aumento delle agevolazioni concesse nel corso del 2014 è per lo più originato dall'attuazione di misure d'intervento delle amministrazioni centrali (con dotazione finanziaria della programmazione comunitaria 2007-2013). In particolare, i "Contratti di sviluppo" (MISE) nel 2014 contribuiscono alle concessioni per un importo pari a circa 771 milioni di euro. Nel passaggio dal 2013 al 2014, tale intervento registra un incremento di agevolazioni concesse di oltre 650 milioni di euro (+947% circa). In ordine di rilevanza hanno altresì contribuito all'incremento delle agevolazioni concesse: l'intervento nelle Zone Franche Urbane (518 milioni di euro - MISE), il D.M. 593/00 artt. 12 e 13 ("Sostegno alla ricerca scientifica e tecnologica" - MIUR - il cui ammontare supera di

oltre 460 milioni di euro quanto concesso nel 2013) ed il "Bando Investimenti Innovativi" (MISE) che ha inciso con circa 340 milioni di euro di concessioni nel solo 2014.

*(5)* ***Le amministrazioni centrali hanno concesso un volume di aiuti superiore a quello delle amministrazioni regionali.*** Il 2014 fa segnare un'altra importante novità rispetto al passato. Nell'ultimo anno di rilevazione, infatti, le concessioni effettuate dalle *Amministrazioni centrali* hanno superato in volume le agevolazioni concesse a livello regionale. Nei monitoraggi condotti a partire dal 2010 e fino al 2013, le agevolazioni regionali avevano assunto progressivamente un peso prevalente (in termini di volumi di spesa) rispetto agli strumenti delle amministrazioni centrali. Dopo un quadriennio (2009-2012) di tendenziale decremento nei volumi, gli strumenti delle amministrazioni centrali hanno invertito il loro andamento a partire dal 2012, fino ad attestarsi nel 2014 a 3,1 miliardi di euro (circa 1,3 miliardi in più delle agevolazioni concesse a livello regionale).

*(6)* ***Prevalenza nelle agevolazioni concesse a favore delle PMI rispetto alle GI.*** Per quel che concerne la ripartizione per classe dimensionale delle agevolazioni complessive nel periodo 2009/2014 si registra una prevalenza delle agevolazioni concesse a favore delle Piccole e Medie Imprese (PMI) con circa 14,1 miliardi di euro (73%) a fronte dei circa 5,2 miliardi di euro a favore delle Grandi Imprese (GI).

*(7)* ***Nel 2014 il Mezzogiorno supera il Centro-Nord nella capacità di assorbimento delle concessioni complessive (nazionali e regionali).*** Dall'osservazione dei dati cumulati per il periodo 2009-2014 è evidente l'elevata capacità del *Centro-Nord* di assorbire la parte maggioritaria delle agevolazioni con riguardo a tutte le variabili analizzate. La generale prevalenza del *Centro-Nord* non emerge, tuttavia, nell'ultimo anno di rilevazione (2014), nel quale il *Mezzogiorno,* coerentemente con l'incremento delle concessioni effettuate attraverso il ricorso alla dotazione della programmazione comunitaria 2007/2013, registra una maggiore capacità di assorbimento (Figura 4). Nel *Mezzogiorno*, infatti, si registra una maggiore concentrazione delle *agevolazioni concesse* con quasi 2,6 miliardi di euro rappresentativi del 52% circa delle concessioni totali. Il *Centro-Nord* si attesta, invece, a poco più del 36%[1] del totale delle *agevolazioni concesse*, ma mantiene il primato per quanto riguarda le *agevolazioni erogate* (52%) e gli *investimenti agevolati* (56,9%).

[1] Il 23% circa delle risorse risultano concesse a regioni non classificabili per territorio.

Nel 2014 l'ammontare delle *agevolazioni erogate* per il *Centro-Nord* raggiunge quasi 1,8 miliardi di euro, dato lievemente in calo rispetto a quanto registrato nel 2013 (circa 1,9 miliardi di euro). Il *Mezzogiorno* nel 2014 registra una capacità di assorbimento delle *erogazioni* pari a circa 1,5 miliardi di euro, in crescita rispetto all'anno precedente (circa 1,2 miliardi di euro).

**Figura 4: Interventi complessivi. Agevolazioni concesse per ripartizione territoriale e livello di governo (in milioni di euro)**

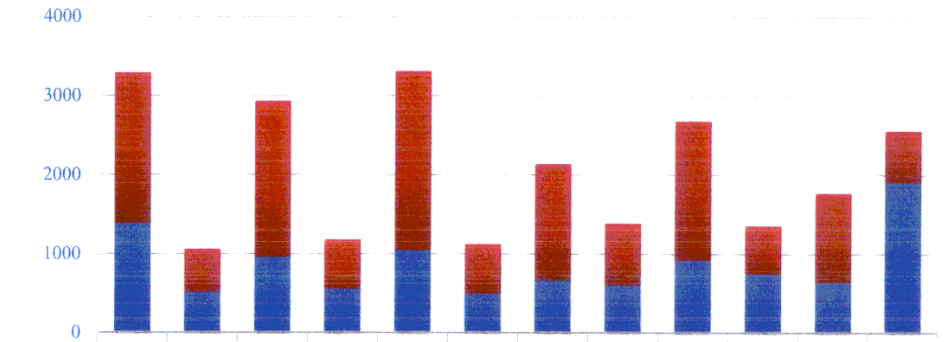


| | 2009 Centro-Nord | 2009 Mezzogiorno | 2010 Centro-Nord | 2010 Mezzogiorno | 2011 Centro-Nord | 2011 Mezzogiorno | 2012 Centro-Nord | 2012 Mezzogiorno | 2013 Centro-Nord | 2013 Mezzogiorno | 2014 Centro-Nord | 2014 Mezzogiorno |
|---|---|---|---|---|---|---|---|---|---|---|---|---|
| Regionali | 1.905,37 | 550,67 | 1.972,16 | 626,80 | 2.263,35 | 629,66 | 1.468,87 | 782,59 | 1.763,75 | 603,86 | 1.125,42 | 655,53 |
| Nazionali | 1.386,76 | 511,69 | 960,27 | 555,56 | 1.049,30 | 496,84 | 671,40 | 607,68 | 924,00 | 754,64 | 646,22 | 1.910,65 |

*Fonte:* Elaborazione dati MISE

***(8) R&S&I e lo Sviluppo produttivo e territoriale rappresentano le finalità di politica industriale con le maggiori risorse movimentate.*** Passando allo spaccato della distribuzione delle risorse (concesse ed erogate) per obiettivi orizzontali di politica industriale (Tabella 2), nel 2014 le due finalità che registrano i più elevati livelli di agevolazioni (complessive) concesse ed erogate sono lo "*Sviluppo produttivo e territoriale*" (rispettivamente circa 2,1 miliardi di euro e 1,2 miliardi di euro) e la "*R&S&I*" (rispettivamente quasi 1,4 miliardi di euro e oltre 1,4 miliardi di euro).

Dal confronto con il precedente anno, il 2014 si caratterizza per un aumento del gap dei volumi di concessioni fatti registrare dai due principali obiettivi di politica industriale: il maggior peso dell'obiettivo Sviluppo produttivo e territoriale risulta, infatti, ancor più

consolidato nel 2014 (da 1,5 miliardi di euro nel 2013 a circa 2,1 miliardi nel 2014). La finalità "*R&S&I*", nel 2014, si attesta a circa 1,4 miliardi di euro.

Sul fronte delle erogazioni "*R&S&I*" mantiene il primato, con un delta rispetto all'obiettivo "*Sviluppo territoriale*" di circa 300 milioni di euro.

**Tabella 2: Interventi agevolativi complessivi per obiettivo. Quadro di sintesi in milioni di euro (2009 - 2014)**

| **Agevolazioni concesse** | **2009** | **2010** | **2011** | **2012** | **2013** | **2014** |
|---|---|---|---|---|---|---|
| R&S&I | 3.032,84 | 2.281,00 | 1.379,98 | 1.329,39 | 1.439,15 | 1.371,47 |
| Internazionalizzazione | 416,445 | 352,638 | 363,095 | 374,032 | 408,311 | 269,417 |
| Nuova imprenditorialità | 424,629 | 469,898 | 294,512 | 301,362 | 301,039 | 308,069 |
| Sviluppo produttivo e territoriale | 1.362,49 | 1.062,13 | 2.215,99 | 1.024,65 | 1.543,53 | 2.087,54 |
| Altro | 96,998 | 448,428 | 255,973 | 476,047 | 383,526 | 843,92 |
| ***Totale*** | 5.333,41 | 4.614,09 | 4.509,55 | 3.505,48 | 4.075,55 | 4.880,41 |
| **Agevolazioni erogate** | | | | | | |
| R&S&I | 1.909,76 | 1.562,91 | 1.223,30 | 1.774,61 | 1.504,99 | 1.440,61 |
| Internazionalizzazione | 223,333 | 271,121 | 317,154 | 293,547 | 269,781 | 201,954 |
| Nuova imprenditorialità | 422,553 | 277,296 | 289,356 | 214,9 | 207,653 | 206,391 |
| Sviluppo produttivo e territoriale | 2.297,25 | 1.355,53 | 1.813,23 | 856,41 | 1027,098 | 1170,847 |
| Altro | 133,567 | 224,549 | 198,29 | 279,256 | 250 | 333,084 |
| ***Totale*** | 4.986,46 | 3.691,41 | 3.841,33 | 3.418,72 | 3.259,53 | 3.352,89 |

***Fonte: dati MISE***

***(9) La dinamica dei ruoli dei livelli di governo nelle specializzazioni per il perseguimento degli obiettivi di politica industriale mostra che gli strumenti regionali concentrano, rispetto alle amministrazioni centrali, una percentuale delle risorse proprie più consistente in "Sviluppo territoriale", mentre i nazionali mostrano una incidenza più elevata su "R&S&I", "Internazionalizzazione" e "Nuova Imprenditorialità".*** Nel periodo 2009-2014, sia per gli interventi nazionali che regionali, gli obiettivi che hanno assorbito la parte più rilevante delle *agevolazioni concesse* sono: "*R&S&I*" e "*Sviluppo produttivo e territoriale*". Da un punto di vista evolutivo, il ruolo dei diversi livelli di governo (amministrazioni centrali e regionali) nel perseguimento degli obiettivi di politica industriale, è mutato nel corso degli ultimi anni di rilevazione (Tabella 3). Nel corso del 2014, infatti, le amministrazioni centrali hanno notevolmente aumentato le concessioni per il perseguimento dell'obiettivo di "Sviluppo territoriale" (si passa dal

18,47% del 2013 al 39,55% del 2014), seppur l'incidenza relativa rispetto al totale delle concessioni per tale voce resta al di sotto dell'incidenza fatta registrare dagli interventi regionali (48,43%). In tema di "*R&S&I*", le amministrazioni centrali, seppur in misura più contenuta, continuano a destinare una percentuale di risorse più elevata delle Regioni. Per quel che concerne, infine, "*Internazionalizzazione*" e "*Nuova imprenditorialità*", le amministrazioni centrali preservano una focalizzazione delle risorse superiore rispetto al dato delle amministrazioni regionali.

**Tabella 3: Agevolazioni concesse Nazionali e Regionali per obiettivo in valore % sul totale per i rispettivi livelli di governo**

| Agevolazioni concesse Nazionali | | 2009 | 2010 | 2011 | 2012 | 2013 | 2014 |
|---|---|---|---|---|---|---|---|
| R&S&I | Nazionali | 73,65% | 61,08% | 53,09% | 37,00% | 40,51% | 28,83% |
| | Regionali | 37,20% | 40,41% | 18,03% | 38,46% | 31,47% | 26,78% |
| Internazionalizzazione | Nazionali | 13,28% | 15,76% | 21,47% | 26,81% | 21,39% | 7,41% |
| | Regionali | 1,39% | 1,35% | 0,55% | 1,26% | 1,62% | 2,10% |
| Nuova imprenditorialità | Nazionali | 11,92% | 17,23% | 14,69% | 16,40% | 12,00% | 7,00% |
| | Regionali | 3,32% | 4,72% | 1,98% | 4,05% | 3,97% | 5,07% |
| Sviluppo produttivo e territoriale | Nazionali | 0,83% | 2,32% | 6,98% | 12,01% | 18,47% | 39,66% |
| | Regionali | 54,50% | 39,07% | 72,69% | 39,27% | 52,21% | 48,43% |
| Altro | Nazionali | 0,31% | 3,61% | 3,77% | 7,79% | 7,63% | 17,10% |
| | Regionali | 3,58% | 14,46% | 6,74% | 16,96% | 10,73% | 17,64% |

***Fonte*: dati MISE**

***(10) In termini prospettici 2015, l'introduzione dell'intervento "Nuova Sabatini" mostra un forte impatto in termini di operatività che tuttavia viene assorbita prevalentemente dal Centro-Nord.*** In base ai dati aggiornati al 30 giugno 2015 sono n. 5.249 le domande pervenute da micro imprese e PMI, per un investimento deliberato pari a un totale di quasi 1,7 miliardi di euro e finanziamenti deliberati anch'essi vicini ai 1,7 miliardi (Tabella 4). Tali operazioni hanno comportato un impegno di risorse complessive per il contributo, pari a oltre 125 milioni di euro; quasi 112 milioni di euro risultano le risorse decretate nei confronti di n. 4.648 imprese.

**Tabella 4: Finanziamento e contributo per dimensione di impresa (30 giugno 2015)**

| Dimensione azienda | N domande | Investimento deliberato Banche e Leasing | Finanziamento deliberato Banche e Leasing | Investimento medio | Contributo impegnato | N Decreti | Contributo decretato | N imprese |
|---|---|---|---|---|---|---|---|---|
| **Media** | 1.660 | 830.038.810,0 | 821.023.941 | 500.023 | 60.386.231 | 1.490 | 54.441.812 | 1.169 |
| **Piccola** | 2.707 | 675.683.736,0 | 665.828.625 | 249.606 | 51.339.922 | 2.389 | 45.223.089 | 2.169 |
| **Micro** | 1.567 | 186.322.981,0 | 181.772.492 | 118.904 | 14.032.495 | 1.370 | 12.199.667 | 1.310 |
| **Totale** | 5.934 | 1.692.045.527 | 1.668.625.058 | 868.533 | 125.758.648 | 5.249 | 111.864.568 | 4.648 |

***Fonte:*** **MISE**

***(11) Il Fondo di Garanzia per le PMI si conferma per operatività ed effetto leva sulla propensione ad "investire" dei privati lo strumento di agevolazione perno dell'intero sistema italiano di sostegno al tessuto economico e produttivo.*** L'andamento del ciclo economico ha reso necessario il rafforzamento del Fondo da un punto di vista sia delle dotazioni finanziarie, con un piano pluriennale di rifinanziamento dell'intervento, che della percentuale di copertura del Fondo, attraverso un suo innalzamento declinato in relazione alla tipologia di operazione garantita. In termini operativi la crescente centralità assunta dallo strumento è evidente (Tabella 5). Nel corso del periodo 2008-2014, il Fondo ha concesso garanzie per 32,3 miliardi di euro circa, attivando finanziamenti garantiti per 56,5 miliardi di euro circa. Si è passati per il Fondo da finanziamenti garantiti di circa 2,3 miliardi di euro nel 2008 (sulla base di garanzie concesse di circa 1,1 miliardi di euro) all'attivazione di circa 12,9 miliardi di euro di finanziamenti garantiti nel 2014 (a fronte di 8,3 miliardi di euro di garanzie concesse). La crescita dello strumento agevolativo per le PMI appare ancora più evidente, se si confronta il volume delle domande accolte tra il 2008 e il 2014; dalle n. 13.947 dell'anno 2008, infatti, si passa alle n. 86.236 domande accolte del 2014, con una crescita fatta registrare di circa il 518% (oltre cinque volte superiore).

Osservando il rapporto tra le garanzie concesse e l'importo accantonato (circa 3,3 miliardi di euro per il periodo in esame) si dimostra un'elevata efficacia dello strumento soggetto a monitoraggio, con un effetto moltiplicatore (per tutto il periodo considerato) di circa 9,8 volte l'ammontare delle risorse pubbliche accantonate; tale risultato appare ancora

più evidente se si considera l'effetto moltiplicatore rispetto ai finanziamenti garantiti; in questo caso, infatti, lo strumento raggiunge un effetto leva pari a circa 17,1 volte la posta. Dal "Report sulla trasparenza" predisposto dalla Banca del Mezzogiorno – Medio Credito Centrale (MCC) emergono ulteriori indicazioni sull'efficacia del Fondo. L'indagine relativa ai benefici dichiarati dagli operatori economici (operazioni 2014), infatti, individua i vantaggi principali del Fondo nell'accesso ad un maggior volume di credito e nella riduzione del tasso di interesse applicato.

Dall'esercizio di valutazione (di tipo controfattuale) condotto sul Fondo dalla Banca d'Italia, infine, emerge un impatto positivo sia sul volume dei prestiti che sul fatturato delle imprese beneficiarie. I prestiti garantiti, tuttavia, presentano una maggiore probabilità di ingresso in sofferenza nei due anni successivi all'intervento del Fondo.

**Tabella 5: Operatività del Fondo (dati in milioni di euro)**

| | 2008 | 2009 | 2010 | 2011 | 2012 | 2013 | 2014 | Totale |
|---|---|---|---|---|---|---|---|---|
| **Operazioni accolte (n.)** | 13.947 | 24.598 | 50.074 | 55.202 | 61.408 | 77.227 | 86.236 | 368.692 |
| **Finanziamento garantito (milioni di euro)** | 2.347,25 | 4.897,66 | 9.072,06 | 8.340,13 | 8.157,97 | 10.819,98 | 12.876,80 | 56.511,85 |
| **Garanzia concessa (milioni di euro)** | 1.159,40 | 2.741,90 | 5.200,45 | 4.413,40 | 4.020,89 | 6.427,74 | 8.307,91 | 32.271,69 |
| **Importo accantonato (milioni di euro)** | 137,68 | 287,58 | 565,49 | 439,51 | 384,00 | 660,45 | 872,85 | 3.347,55 |

***Fonte:*** **Elaborazione MISE dati Banca del Mezzogiorno-Medio Credito Centrale**

***(12) Le agevolazioni in conto capitale confermano una scarsa rilevanza nel 2013 a livello di amministrazione centrale.*** Per gli interventi nazionali nel 2014, così come nei precedenti due anni, le agevolazioni in conto capitale sono quasi del tutto assenti (Tabella 6). A livello di amministrazione centrale è il "*Contributo misto*" a detenere il peso percentuale più significativo con circa il 73%. La seconda tipologia più utilizzata, con circa il 17%, è il credito d'imposta/bonus fiscale. Per contro, a livello regionale, è il contributo in conto capitale a rappresentare la tipologia agevolativa più significativa con circa il 35%, seguito dal finanziamento agevolato e dal contributo misto.

**Tabella 6: Interventi agevolativi nazionali e regionali. Agevolazioni concesse per tipologia periodo 2009-2014 (valori percentuali)**

| | | 2009 | 2010 | 2011 | 2012 | 2013 | 2014 |
|---|---|---|---|---|---|---|---|
| **Contributo in c/capitale c/impianti** | Regionale | 45,32 | 45,90 | 45,53 | 42,14 | 35,12 | 34,56 |
| | Nazionale | 8,04 | 24,38 | 4,25 | 0,00 | 0,16 | 2,54 |
| **Contributo in c/esercizio** | Regionale | 1,32 | 1,24 | 1,67 | 1,32 | 4,90 | 4,43 |
| | Nazionale | 0,41 | 0,37 | 0,30 | 1,35 | 0,39 | 0,14 |
| **Contributo in c/interessi c/canoni** | Regionale | 10,58 | 7,66 | 3,90 | 2,93 | 4,05 | 3,95 |
| | Nazionale | 9,39 | 13,04 | 18,28 | 21,25 | 15,19 | 3,90 |
| **Contributo misto** | Regionale | 20,28 | 22,96 | 9,20 | 30,97 | 23,42 | 24,54 |
| | Nazionale | 57,50 | 56,76 | 71,32 | 67,51 | 70,05 | 73,05 |
| **Credito di imposta/bonus fiscale** | Regionale | 0,01 | 0,00 | 8,43 | 0,32 | 0,00 | 0,16 |
| | Nazionale | 20,80 | 0,12 | 0,06 | 1,34 | 5,80 | 16,83 |
| **Finanziamento agevolato** | Regionale | 13,71 | 13,90 | 21,98 | 17,82 | 28,19 | 25,87 |
| | Nazionale | 3,48 | 4,93 | 5,80 | 8,54 | 8,41 | 3,54 |
| **Partecipazione al capitale** | Regionale | 1,09 | 0,26 | 0,29 | 1,06 | 0,91 | 2,22 |
| | Nazionale | 0,38 | 0,40 | 0,00 | 0,00 | 0,00 | 0,00 |
| **Non specificato** | Regionale | 7,69 | 8,08 | 9,01 | 3,44 | 3,42 | 4,28 |
| | Nazionale | 0,00 | 0,00 | 0,00 | 0,00 | 0,00 | 0,00 |

***Fonte*: Elaborazioni dati MISE**

***(13) Struttura della Relazione 2015.*** Evidenziati in modo sintetico i dati principali dell'analisi di monitoraggio svolta, la Relazione 2015 risulta strutturata come segue. Nel *primo capitolo* viene esposto il contesto economico generale (sia internazionale che nazionale) in cui agiscono gli operatori pubblici e privati per contestualizzare le politiche di incentivazione al tessuto produttivo. Nel *secondo capitolo* viene illustrato il quadro generale degli andamenti registrati nel periodo 2009-2014 per l'insieme degli *strumenti agevolativi nazionali e regionali* di incentivazione alle imprese, al fine di offrire una panoramica generale sui principali trend evolutivi delle agevolazioni. Il *terzo capitolo* concentra l'attenzione sulle dinamiche degli strumenti d'incentivazione alle attività economiche e produttive gestite dalle *Amministrazioni centrali*. Il *quarto capitolo*, in considerazione del ruolo rilevante assunto dagli strumenti a garanzia, dedica un'analisi autonoma al *Fondo Centrale di Garanzia*, ripercorrendo il processo evolutivo normativo in atto e i trend manifestati nel periodo 2009-2014. Infine, nel *quinto capitolo*, sono esaminati gli interventi agevolativi gestiti a livello regionale, concentrando l'attenzione sulla dimensione territoriale della spesa, sulla natura delle agevolazioni e sul quadro finanziario, il tutto al fine di offrire una visione di insieme di una realtà complessa ed articolata.

PAGINA BIANCA



*DIREZIONE GENERALE PER GLI INCENTIVI ALLE IMPRESE*
*Viale America, 201 - 00144 ROMA*
*www.mise.gov.it*

MINISTERO DELLO SVILUPPO ECONOMICO

PAGINA BIANCA

# INDICE

*Presentazione* ..... *Pag.* 19

*Perimetro dell'indagine e Nota metodologica* ..... » 22

**Capitolo I**

**Il sistema degli incentivi nel quadro economico generale** ..... » 27

1.1. Inquadramento e sintesi ..... » 29
1.2. Il contesto economico internazionale ..... » 30
1.3. Il contesto economico italiano ..... » 32
1.3.1. Import/Export ..... » 36
1.3.2. Spesa in ricerca, sviluppo e innovazione (R&S&I) ..... » 37
1.3.3. Volume dei prestiti e tassi di interesse ..... » 39
1.3.4. Divario territoriale: Nord-Centro-Mezzogiorno ..... » 42

**Capitolo II**

**Interventi agevolativi complessivi: analisi aggregata per territorio e livelli di Governo** ..... » 45

2.1. Inquadramento e sintesi ..... » 47
2.2. Gli interventi agevolativi complessivi: una visione generale ..... » 50
2.2.1. Interventi agevolativi complessivi per ripartizione geografica ... » 54
2.2.2. Interventi agevolativi complessivi per obiettivi orizzontali di politica industriale ..... » 56
2.2.3. Gli interventi agevolativi complessivi per dimensione d'impresa e obiettivi orizzontali di politica industriale ..... » 58
2.2.4. Analisi degli incentivi: un confronto tra livelli di Governo ..... » 60
2.2.4.1. Interventi nazionali e regionali alla luce del riequilibrio economico territoriale: agevolazioni concesse ed investimenti agevolati ..... » 60
2.2.4.2. Interventi nazionali e regionali alla luce degli obiettivi orizzontali di politica industriale ..... » 64
2.2.4.3. Interventi nazionali e regionali per classe dimensionale dei soggetti beneficiari ..... » 66
2.2.4.4. Interventi nazionali e regionali per tipologia di agevolazione ..... » 67
2.3. Politiche di incentivazione a livello europeo: un confronto tra gli Stati membri (Quadro di valutazione 2013) ..... » 68

**Capitolo III**

**Interventi nazionali: andamenti e obiettivi** ..... » 77

3.1. Inquadramento e sintesi ..... » 79
3.2. Gli interventi agevolativi nazionali: una visione generale ..... » 82
3.2.1. Interventi nazionali per ripartizione territoriale ..... » 85
3.2.2. Interventi nazionali per obiettivi orizzontali di politica industriale ..... » 87

3.2.3. Ripartizione su scala regionale degli interventi nazionali per obiettivi orizzontali di politica industriale ..... *Pag.* 89
3.2.4. Interventi nazionali per classe dimensionale e obiettivi orizzontali di politica industriale ..... » 94
3.2.5. Interventi nazionali per tipologia di agevolazione ..... » 98
3.2.6. Interventi nazionali per strumenti normativi ..... » 101

*BOX 1.* Legge « Nuova Sabatini » ..... » 106

**Capitolo IV**

**Interventi nazionali: il fondo di garanzia** ..... » 111

4.1. Inquadramento e sintesi ..... » 113
4.2. Le principali novità normative: sintesi ..... » 115
4.3. L'operatività del fondo e considerazioni sull'efficacia dello strumento ..... » 118
4.4. La dinamica delle domande accolte, delle garanzie concesse e del finanziamento garantito ..... » 120
4.5. Le garanzie concesse per tipologia di finalità ..... » 123
4.6. La distribuzione delle richieste accolte e dei finanziamenti per classe dimensionale delle imprese ..... » 126
4.7. La distribuzione delle richieste accolte e dei finanziamenti per settore di attività economica ..... » 130
4.8. Distribuzione territoriale dell'accesso alle domande accolte ..... » 133
4.9. Riserve e sezioni speciali ..... » 138
4.10. L'analisi delle operazioni in sofferenza ..... » 139
4.11. La trasparenza: il Report MCC sui vantaggi per le imprese ..... » 143
4.12. Un esercizio di valutazione della Banca d'Italia sul fondo di garanzia per le piccole e medie imprese ..... » 147

**Capitolo V**

**Interventi regionali: andamenti e obiettivi** ..... » 149

5.1. Inquadramento e sintesi ..... » 151
5.2. Gli interventi agevolativi regionali: una visione generale ..... » 152
5.2.1. Interventi regionali per ripartizione territoriale ..... » 155
5.2.2. Interventi regionali per obiettivi orizzontali di politica industriale ..... » 156
5.2.3. Ripartizione su scala regionale degli interventi regionali per obiettivi orizzontali di politica industriale ..... » 159
5.2.4. Interventi regionali per classe dimensionale e obiettivi orizzontali di politica industriale ..... » 162
5.2.5. Interventi regionali per tipologia di agevolazione ..... » 165

*Indice delle tabelle e delle figure* ..... » 168

**Allegati**

*Appendice statistica* ..... » 173
*Schede di sintesi degli interventi agevolativi nazionali* ..... » 193
*Schede di sintesi degli interventi agevolativi regionali* ..... » 333

# *PRESENTAZIONE*

*L'esigenza crescente di monitorare l'efficacia delle diverse forme d'intervento pubblico nell'economia nel perseguire gli obiettivi di policy prefissati e la capacità di correggerne eventuali criticità di funzionamento, rende l'attività di valutazione delle politiche pubbliche sempre più parte integrante dei processi decisionali di scelta dei policy maker.*

*In questo contesto trova la sua collocazione la "Relazione sugli interventi di sostegno alle attività economiche e produttive" - edizione 2015 (art. 1 della legge 266/97) - che a decorrere dall'anno 2015, in forza dell'art. 14 della legge 115/2015 (Legge europea 2014), è predisposta dal Ministero dello sviluppo economico, e trasmessa alle Camere entro il 30 settembre di ciascun anno. La Relazione rappresenta un'opera di censimento e monitoraggio (2009-2014) degli interventi agevolativi che le Amministrazioni (centrali e regionali) hanno destinato al tessuto produttivo, con l'obiettivo di tracciarne lo stato dell'arte e l'evoluzione.*

*L'esigenza di contenimento della spesa pubblica (spending review), che nel corso degli ultimi anni ha interessato orizzontalmente i settori della PA, ha anche determinato una riduzione delle risorse nazionali destinate al sistema d'incentivazione alle imprese, con un calo del 13% delle agevolazioni concesse nel passaggio dal triennio 2009/2011 al successivo 2012/2014. Anche dal confronto europeo sui volumi di spesa in aiuti di stato emerge che l'Italia, contrariamente a quanto spesso ritenuto, spende meno degli altri competitor europei, collocandosi ben al di sotto della media UE.*

*La contrazione delle risorse disponibili ha reso necessaria una profonda trasformazione del sistema degli incentivi alle imprese, delineata attraverso il riordino operato a livello di amministrazioni centrali dal D.L. 83/2012. Tale processo ha orientato il sistema agevolativo verso un più efficiente impiego delle risorse pubbliche e una maggiore focalizzazione sugli obiettivi ritenuti strategici.*

*L'attività di monitoraggio mostra risultati coerenti con il nuovo approccio seguito. Sotto il profilo del recupero di efficienza degli interventi agevolativi, infatti, la Relazione dà conto di una riduzione del numero complessivo delle misure vigenti e di un più marcato ricorso a forme agevolative a carattere rotativo, con il conseguente abbandono di tipologie di aiuto basate esclusivamente sul contributo in conto capitale. Per contro, la ricognizione svolta sugli interventi regionali evidenzia un incremento del numero complessivo delle misure e la conferma del contributo in conto capitale quale forma agevolativa principale.*

*Sul versante della focalizzazione delle risorse disponibili i risultati sottolineano una stretta connessione tra obiettivi perseguiti e criticità del sistema produttivo. L'attuazione del processo di riforma si rinviene, infatti, in una razionalizzazione e focalizzazione degli interventi verso tre obiettivi ritenuti prioritari: a) sostegno agli investimenti fissi e accesso al credito; b) sostegno alla ricerca e sviluppo; c) riequilibrio economico territoriale. Tali obiettivi appaiono del tutto in linea con i bisogni che emergono dal tessuto produttivo. Nel corso degli ultimi anni, infatti, le imprese hanno evidenziato una scarsa propensione ad investire (in ricerca e sviluppo e asset produttivi), conseguenza della generale flessione della domanda internazionale, delle perduranti difficoltà di accesso al credito (notevole riduzione del volume delle nuove operazioni), del forte indebolimento della domanda interna. Infine, la perdurante difficoltà di intraprendere iniziative economiche e produttive nelle aree svantaggiate del Paese si conferma tra le principali criticità che affliggono l'ecosistema produttivo nazionale.*

*A dispetto del generale quadro della razionalizzazione delle risorse, il 2014 mostra, tuttavia, segnali di un graduale aumento dei volumi complessivi delle agevolazioni concesse, per lo più frutto della crescita di operatività degli interventi delle amministrazioni centrali.*

*Due sono i fattori che maggiormente hanno influito su tale andamento. Il primo è collegato alla chiusura della programmazione comunitaria 2007-2013, ovvero, alla possibilità delle amministrazioni di assumere impegni e disporre erogazioni per il 2014 e per il 2015. Il secondo elemento da dover tenere in considerazione, inoltre, è la straordinaria movimentazione di risorse di alcuni interventi agevolativi; su tutti, i Contratti di Sviluppo (CdS) e le Zone Franche Urbane (ZFU).*

*Nel processo di significativa estensione dell'operatività degli strumenti agevolativi nazionali, inoltre, assume un ruolo sempre più centrale il Fondo di garanzia delle PMI, con volumi in forte crescita nell'intero periodo.*

*Gli elementi di crescita esposti danno conto di una generale coerenza e focalizzazione delle misure, evidenziata nella Relazione, nel perseguimento del riequilibrio economico-territoriale, nel favorire l'accesso al credito e nel promuovere (attraverso il Fondo crescita sostenibile) gli investimenti in R&S&I.*

*Nell'ambito degli interventi nazionali la misura "Nuova Legge Sabatini" rappresenta, per il 2014, la principale novità. Introdotta con l'obiettivo di favorire l'acquisto di nuovi macchinari, impianti e attrezzature, tale intervento, è destinato ad avere, in termini prospettici, una forte rilevanza strategica, in grado di rispondere all'esigenza di innalzare il livello degli investimenti fissi.*

*Nel 2014 le concessioni effettuate dalle Amministrazioni centrali hanno superato, in virtù delle evidenze tracciate, i volumi delle agevolazioni regionali, ristabilendo i rapporti che avevano caratterizzato il sistema agevolativo fino al 2009.*

*In termini di ricadute sul territorio, tale evidenza non è priva di effetti. Nel 2014, infatti, si rileva una maggiore concentrazione delle agevolazioni nel Mezzogiorno. I vincoli derivanti dalla programmazione comunitaria e le caratteristiche degli strumenti agevolativi nazionali hanno determinato la forte crescita dei volumi agevolativi nelle aree più svantaggiate del Paese. Tale circostanza mostra una generale tendenza del sistema agevolativo teso a recuperare l'originario ruolo di promozione del riequilibrio economico territoriale del Paese.*

*L'attività di monitoraggio condotta, infine, mostra una dinamica di specializzazione dei ruoli di governo nel perseguimento degli obiettivi di politica industriale. Gli strumenti regionali concentrano una più consistente percentuale delle risorse proprie in "Sviluppo territoriale", mentre le misure nazionali mostrano una focalizzazione più elevata rispetto alle Regioni su "R&S&I", "Internazionalizzazione" e "Nuova Imprenditorialità"; rispetto al passato, inoltre, si segnala per queste ultime una marcata crescita dell'impiego di risorse per il perseguimento dello "Sviluppo territoriale".*

*Con riferimento alla dimensione dei soggetti beneficiari, dal monitoraggio emerge che gli interventi agevolativi per le Grandi imprese sono posti in essere quasi esclusivamente dalle amministrazioni centrali, coerentemente con una ripartizione dei ruoli tra livelli di governo che vede tali amministrazioni impegnate nel promuovere interventi strategici su scala nazionale e di più grande dimensione. Per contro le PMI sono agevolate tramite interventi promossi da entrambi i livelli di governo con un riscontrato maggior peso delle agevolazioni regionali.*

*L'avvio della programmazione comunitaria 2014-2020, nel corso dei prossimi anni, considerata la significativa dotazione finanziaria, rappresenterà per gli interventi di sostegno alle attività economiche e produttive una straordinaria opportunità per promuovere il rafforzamento della competitività dell'ecosistema produttivo nazionale.*

*La Relazione 2015 è stata predisposta dalla Direzione generale per gli incentivi alle imprese (DGIAI) del Ministero dello Sviluppo economico. Il documento è stato coordinato dal direttore generale, Carlo Sappino, e da Angelo Maria Pomilla, Dirigente della divisione III (DGIAI). Per il coordinamento scientifico, la DGIAI si è avvalsa di Angelo Castaldo (Professore aggregato dell'Università di Roma "La Sapienza"). Hanno contribuito alla stesura e all'elaborazione dei dati della Relazione 2015: Angelo Castaldo, Giorgio Marini e Berardino Barile. Massimo Bocci ha contribuito all'acquisizione e gestione del database.*

## *PERIMETRO DELL'INDAGINE E NOTA METODOLOGICA*

Il perimetro di indagine utilizzato dalla "*Relazione di monitoraggio sugli interventi di sostegno alle attività economiche e produttive*" (2015) attiene ad una *popolazione statistica di riferimento*, costituita dal complesso degli strumenti di agevolazione attivi a livello di amministrazione centrale e regionale per il periodo 2009-2014.

Il numero complessivo degli *interventi agevolativi censiti* è di n. *971*, di cui *n. 56 nazionali* e *n. 915 regionali*.

La numerosità della popolazione statistica di riferimento ha imposto un'analisi dei flussi economici aggregati al fine di garantire una maggiore intellegibilità dei dati ed apprezzare i profili più rilevanti delle politiche di incentivazione nazionali.

Innanzitutto, a fini definitori, giova soffermarsi sul termine "*agevolazioni (o incentivi) alle imprese*" che è in generale riferibile ad una moltitudine di strumenti (differenziati tra loro), predisposti attraverso norme giuridiche o provvedimenti amministrativi, che si sostanziano in una forma di "*aiuto*" economico concesso e/o erogato da un soggetto pubblico con l'obiettivo di favorire il finanziamento, lo sviluppo e la nascita dell'attività di impresa. Occorre precisare, tuttavia, che non tutti i trasferimenti pubblici alle imprese si configurano come aiuti. Nella presente Relazione vengono monitorate esclusivamente le forme di trasferimento alle imprese che si configurano come aiuti di Stato.

Le agevolazioni alle imprese prese in considerazione, pertanto, si inseriscono nel quadro più ampio della disciplina comunitaria sugli *aiuti di Stato*[1]. Quest'ultima pone i presupposti per definire le caratteristiche degli strumenti in parola sulla base della necessaria presenza delle seguenti condizioni cumulative:

1. *fonte statale del finanziamento*;
2. *idoneità a concedere un vantaggio selettivo*;
3. *idoneità degli aiuti ad incidere sugli scambi fra Stati membri*;
4. *idoneità a falsare, anche a livello potenziale, la concorrenza.*

[1] Il Trattato sul funzionamento dell'Unione europea, nella parte III, titolo VII, contiene un capo specifico (articoli 101-109), dedicato alle regole di concorrenza, che attribuisce alla Commissione europea ampi poteri di controllo e impone alle imprese e agli Stati membri il rispetto delle norme citate o delle disposizioni contenute in atti adottati in virtù del Trattato stesso. In particolare, gli artt. 107, 108 e 109 del Trattato riguardano gli aiuti concessi alle imprese dagli Stati membri. Questi articoli non sono gli unici che riguardano gli aiuti di Stato, essendo interessati alla materia anche gli articoli 93, relativo a taluni aiuti al settore dei trasporti c.d. terrestri, e 106, paragrafo 2, relativo ai servizi d'interesse economico generale. L'articolo 107, paragrafo 1 del TFUE, affermando il principio generale dell'inammissibilità dell'aiuto di Stato, ha la funzione di delimitare la nozione stessa di aiuto.

In merito alle predette condizioni è possibile sinteticamente rilevare che, per quanto attiene l'origine dell'aiuto, essa debba essere riconducibile allo Stato inteso in senso ampio (amministrazioni centrali, locali) o ad altri soggetti quali le imprese pubbliche, nei confronti delle quali i poteri pubblici possono esercitare, direttamente o indirettamente, un'influenza dominante per ragioni di proprietà, di partecipazione finanziaria o della normativa che le disciplina.

La seconda condizione attiene, viceversa, ai destinatari o beneficiari dell'aiuto. Gli interventi devono essere selettivi, ossia devono consistere in misure che attribuiscono vantaggi a taluni operatori all'interno del sistema economico e non in misure di politica economica a carattere generale e sociale adottate dagli Stati Membri nell'esercizio delle loro prerogative di governo. Sulla base di queste considerazioni, risultano dunque escluse dalla nozione di aiuto tutte le agevolazioni fiscali che fanno parte della così detta fiscalità generale.

La terza e la quarta condizione riguardano gli effetti determinati dagli aiuti sul mercato, che devono tradursi in una distorsione, anche solo potenziale, della concorrenza e degli scambi all'interno del mercato unico. In tal senso, l'aiuto è solitamente identificato in qualsiasi vantaggio o beneficio economicamente apprezzabile conseguito da determinate imprese in virtù di un intervento pubblico. Come tale è incompatibile con le regole del mercato interno, salvo deroghe[2].

Considerando l'ambito settoriale o l'area tematica degli interventi agevolativi, la metodologia utilizzata dalla presente Relazione 2015 conferma la distinzione per macro-categorie, utilizzata nella precedente edizione, corrispondente ai seguenti obiettivi di

---

[2] Ai sensi dell'art. 107 del TFUE (ex art. 87 del TCE) sono compatibili con il mercato interno:
a) gli aiuti a carattere sociale concessi ai singoli consumatori, a condizione che siano accordati senza discriminazioni determinate dall'origine dei prodotti;
b) gli aiuti destinati a ovviare ai danni arrecati dalle calamità naturali oppure da altri eventi eccezionali;
c) gli aiuti concessi all'economia di determinate regioni della Repubblica federale di Germania che risentono della divisione della Germania, nella misura in cui sono necessari a compensare gli svantaggi economici provocati da tale divisione. Cinque anni dopo l'entrata in vigore del trattato di Lisbona, il Consiglio, su proposta della Commissione, può adottare una decisione che abroga la presente lettera.
Possono considerarsi compatibili con il mercato interno:
a) gli aiuti destinati a favorire lo sviluppo economico delle regioni ove il tenore di vita sia anormalmente basso, oppure si abbia una grave forma di sottoccupazione, nonché quello delle regioni di cui all'articolo 349, tenuto conto della loro situazione strutturale, economica e sociale;
b) gli aiuti destinati a promuovere la realizzazione di un importante progetto di comune interesse europeo oppure a porre rimedio a un grave turbamento dell'economia di uno Stato membro;
c) gli aiuti destinati ad agevolare lo sviluppo di talune attività o di talune regioni economiche, sempre che non alterino le condizioni degli scambi in misura contraria al comune interesse;
d) gli aiuti destinati a promuovere la cultura e la conservazione del patrimonio, quando non alterino le condizioni degli scambi e della concorrenza nell'Unione in misura contraria all'interesse comune;
e) le altre categorie di aiuti, determinate con decisione del Consiglio, su proposta della Commissione.

politica industriale perseguiti: "*Ricerca, sviluppo e innovazione*"[3] (*R&S&I*), "*Internazionalizzazione*", "*Nuova imprenditorialità*", "*Sviluppo produttivo e territoriale*"[4], nonché la categoria residuale denominata "altro".

Una seconda classificazione rilevante per l'analisi che verrà svolta prende in considerazione le seguenti tipologie di agevolazioni: i *contributi (c/capitale, c/esercizio, c/interessi)* che consistono nell'erogazione di somme di denaro per le quali non sussiste l'obbligo della restituzione; le *agevolazioni fiscali* che possono consistere in riduzioni delle imposte – sotto forma di crediti d'imposta, aliquote ridotte, esenzioni fiscali, riduzione degli oneri sociali, ecc. – ovvero, nel differimento del pagamento delle imposte, attraverso ammortamenti accelerati, creazione di riserve esenti da imposte, ecc.; i *finanziamenti agevolati (o diretti)* i quali possono essere definiti come prestiti di somme di denaro, con obbligo di rimborso per le imprese beneficiarie a condizioni più favorevoli di quelle di mercato; la *partecipazione al capitale di rischio* che costituisce un'agevolazione finanziaria nella misura in cui il tasso di rendimento richiesto dall'ente pubblico è inferiore a quello ritenuto congruo da un investitore privato operante in normali condizioni di mercato; le *prestazioni in garanzia*, invece, consistono in una forma tecnica utilizzata per facilitare l'accesso delle imprese al sistema creditizio, mediante la concessione di garanzie su finanziamenti che altrimenti non sarebbero stati accordati – evitando così problemi di razionamento primario e secondario del credito – o sarebbero stati accordati a condizioni meno favorevoli; il *contributo misto*, infine, è caratterizzato dalla combinazione di forme di agevolazione cosiddette a fondo perduto con prestiti agevolati[5].

Seguendo una classificazione ormai consolidata, inoltre, alcuni strumenti agevolativi, sia a livello nazionale che regionale possono essere distinti in *generalizzati* e *finalizzati*. Per interventi generalizzati si intendono quelle agevolazioni poco o affatto selettive indirizzate a finanziare tipologie ampie e diversificate d'investimenti, senza particolari limiti o condizioni, se non quelle generali previste dalla normativa comunitaria.

Operando una distinzione sulla base del soggetto deputato alla gestione dello strumento finanziario di agevolazione ed all'erogazione delle relative risorse finanziarie, le

---

[3] L'obiettivo "R&S&I" fa riferimento agli aiuti volti a promuovere la spesa degli operatori privati nelle attività di ricerca fondamentale, ricerca industriale e sviluppo sperimentale.

[4] L'obiettivo "Sviluppo produttivo e territoriale" si riferisce agli aiuti non ricompresi nelle altre categorie e che fanno riferimento al sostegno agli investimenti fissi, alle sole PMI e al riequilibrio territoriale.

[5] Tale classificazione è in linea con le tipologie individuate con il D.Lgs. 123/2008 "*Disposizioni per la razionalizzazione degli interventi di sostegno pubblico alle imprese*".

agevolazioni possono suddividersi in agevolazioni comunitarie, nazionali e regionali. Il criterio in questione è strettamente collegato ai sistemi di *governance* degli incentivi.

Per fornire un chiaro orientamento all'analisi proposta e per una corretta interpretazione dei risultati esposti nella presente *Relazione,* appare opportuno fornire ulteriori chiarimenti sulla metodologia utilizzata per le fasi di raccolta, trattamento, elaborazione e rappresentazione dei dati, nonché sull'ambito oggettivo del monitoraggio.

La complessità dell'indagine in esame, conseguenza della molteplicità delle Amministrazioni coinvolte e della numerosità degli strumenti agevolativi, ha comportato l'organizzazione e la gestione di una intensa attività di raccolta, gestione e trattamento dei dati riguardanti gli interventi agevolativi. Il processo di monitoraggio si è basato sulle informazioni pervenute dalle amministrazioni responsabili della gestione degli interventi attraverso un'interfaccia *web*[6]. E' con la compilazione di apposite schede e formulari, infatti, che sono state acquisite tutte le informazioni qualitative (natura dell'intervento, soggetti attuatori, beneficiari, tipologia di agevolazione, obiettivi di politica industriale, ecc.) e quantitative (domande presentate, approvate e revocate; agevolazioni e finanziamenti concessi, erogati e revocati; investimenti attivati, ecc.), che hanno consentito di definire lo stato dell'arte in materia di agevolazioni alle imprese. Questa metodologia di tipo *bottom-up*, basata sulla individuazione e collaborazione di referenti per ciascuna Amministrazione, rappresenta allo stato l'unica via percorribile per un puntuale censimento degli interventi, un migliore coordinamento e controllo sull'intero processo di produzione, la rilevazione e trasferimento dei dati, nonché per l'individuazione e correzione *ex post* di eventuali errori presenti nelle serie storiche dei risultati. Quest'ultimo aspetto rappresenta la ragione per la quale, dal confronto della presente Relazione con quelle precedenti, possono emergere divergenze e scostamenti negli importi riferiti alle serie storiche.

Occorre, altresì, precisare, anche al fine di circoscrivere ulteriormente l'ambito del monitoraggio svolto, che le informazioni riportate attengono esclusivamente agli interventi per il sostegno alle attività produttive (non solo industriali) e sono, perciò, rilevati solamente i dati riguardanti gli aiuti all'investimento delle imprese. Sono esclusi, invece, gli aiuti per le infrastrutture e per le imprese operanti nel settore agricolo. Inoltre, come già anticipato, si precisa che sono censiti gli interventi di sostegno alle attività economiche e produttive la cui fonte è la Pubblica Amministrazione.

---

[6] Raggiungibile dall'indirizzo web: www.incentivialleimprese.gov.it .

Per effetto della delimitazione dell'oggetto dell'analisi svolta e delle ulteriori precisazioni, qui fornite, sulle modalità di rilevazione delle informazioni, i dati risultano non coincidenti con quelli relativi ai trasferimenti alle imprese risultanti sia dal *Documento di Economia e Finanza* (*Conto di cassa del settore pubblico*) che dall'*Istat* (*Contributi alla produzione e in conto capitale, dati per competenza*). I richiamati documenti di contabilità nazionale, infatti, rappresentano una realtà ben più ampia di quella monitorata dalla presente *Relazione*, includendo al loro interno trasferimenti in nessuno modo considerabili come aiuti alle imprese (es. trasferimenti a Ferrovie dello Stato, Anas, RAI, Telecom, ecc.), bensì inquadrabili come spesa sociale o trasferimenti per obblighi di servizio pubblico.

La scelta di presentare il complesso degli interventi agevolativi al netto delle garanzie, infine, è stata confermata per evitare che il cumulo di agevolazioni aventi natura e caratteristiche differenti potesse compromettere la significatività e rappresentatività, dal punto di vista statistico-finanziario, delle informazioni riportate. Il metodo utilizzato per quantificare i livelli di agevolazioni concesse ed erogate in un determinato anno, infatti, si basa, nella presente *Relazione*, sul "*costo*" che l'incentivo ha per la P.A.. Non potendo, quindi, identificare il valore dell'agevolazione attivata dalla garanzia con l'ammontare del finanziamento garantito, è evidente che il "*costo*" della garanzia pubblica è difficilmente stimabile, almeno fino a quando non si verifica l'insolvenza del fondo, o un eventuale *default*. Per tener conto della diversa natura degli strumenti agevolativi trattati, si è ritenuto opportuno dedicare al Fondo di Garanzia uno specifico approfondimento (Capitolo 4), vista la sua importanza all'interno delle attuali politiche agevolative.

# CAPITOLO I

## *IL SISTEMA DEGLI INCENTIVI NEL QUADRO ECONOMICO GENERALE*

PAGINA BIANCA

# 1. IL SISTEMA DEGLI INCENTIVI NEL QUADRO ECONOMICO GENERALE

## 1.1. *Inquadramento e sintesi*

Il quadro economico internazionale e nazionale rappresenta una prima chiave per contestualizzare e comprendere meglio le politiche d'incentivazione alle imprese, sottoposte a monitoraggio nella presente *Relazione*. Attraverso tale visione estesa è possibile, infatti, valutare, preliminarmente, l'incidenza del contesto economico generale sull'attività delle imprese ed interpretare le ragioni dell'intervento pubblico nell'economia.

Obiettivo del breve capitolo introduttivo, perciò, è di esporre in modo sintetico il contesto economico generale (sia internazionale che nazionale) in cui si muovono gli operatori (imprese) e gli Stati, descrivendo gli andamenti delle principali variabili economiche di riferimento (*Prodotto interno lordo - PIL, produzione industriale* e *disoccupazione*).

Nel corso del 2014 il tasso di crescita del PIL mondiale (+3,39%) rimane sostanzialmente inalterato rispetto al 2013 (+3,41%). La zona Euro registra, al contrario, un lieve tasso positivo di crescita (+0,88%), riuscendo in questo modo ad invertire la tendenza rispetto ai dati fatti registrare nel 2012 e 2013 (-0,81% e -0,45%, rispettivamente). Come per gli anni precedenti, la variazione positiva del PIL mondiale è quasi completamente trainata dalle performance realizzate dalle economie emergenti e in via di sviluppo.

All'interno del contesto europeo, gli indici economici selezionati rivelano, soprattutto nel periodo più recente, un posizionamento dell'Italia prossimo alla linea mediana tracciata dai principali paesi dell'UE. La significativa riduzione degli investimenti, tuttavia, rappresenta ancora oggi una delle principali cause di decrescita del PIL. Questa dinamica trae origine, oltre dalla generale flessione della domanda internazionale, anche dalle perduranti difficoltà di accesso al credito e dell'indebolimento della domanda interna. Altra debolezza del sistema economico italiano è rinvenibile nel divario di sviluppo tra le diverse aree geografiche del territorio nazionale e nell'estrema staticità del rispettivo contributo percentuale alla determinazione del PIL nazionale.

Dall'analisi di contesto e in ottica evolutiva, uno degli elementi più critici è rappresentato dall'andamento, a livello europeo, della spesa in "*Ricerca, Sviluppo ed Innovazione*". La variabile in questione, infatti, espressa attraverso un indice costruito sulla base del

rapporto tra spesa pubblica e privata in R&S&I e il PIL, mostra un andamento costante nel periodo 2009-2013, nonostante l'impulso da parte delle istituzioni europee nel porre in essere politiche che mirano all'incremento della relativa voce di spesa. In questo ambito, l'Italia presenta un ritardo e si colloca come livello di spesa ben al di sotto della media europea.

## 1.2. *Il contesto economico internazionale*

Un primo livello di osservazione riguarda i tassi di variazione del prodotto interno lordo nell'ambito del generale contesto economico globale. La Tabella (1.1) mostra, infatti, i tassi di crescita del PIL con riferimento al periodo 2013-2014, da cui emerge una variazione annuale poco significativa dell'intensità di crescita a livello mondiale.
In un generale contesto di stabilità della crescita delle diverse aree economiche, l'India e la Cina continuano a registrare tassi di crescita superiori rispetto alla media, con un valore di oltre il 7% nel 2014. Anche le Economie emergenti ed in via di sviluppo si attestano al di sopra del valore di crescita mondiale.

**Tabella 1.1: Prodotto interno lordo (Pil). Tassi annuali di variazione percentuali (periodo 2013-2014)**

| | 2013 | 2014 |
|---|---|---|
| **Mondo** | **3,41** | **3,39** |
| **Economie Avanzate** | **1,37** | **1,81** |
| **Economie Emergenti e in via di sviluppo** | **5,00** | **4,59** |
| **Stati Uniti** | 2,22 | 2,39 |
| **Giappone** | 1,61 | -0,06 |
| **Canada** | 2,00 | 2,53 |
| **Area Euro** | -0,46 | 0,88 |
| **Brasile** | 2,74 | 0,15 |
| **India** | 6,90 | 7,17 |
| **Cina** | 7,75 | 7,36 |

***Fonte: FMI - World Economic Outlook, Aprile 2015***

Ancora distante dalla media globale di crescita è la zona Euro, sebbene nel 2014 si registri una inversione di segno rispetto all'anno precedente. Il tasso di variazione si attesta a +0,88% nel 2014 a testimonianza di una ripresa, seppur tenue, dell'economia dell'eurozona. Nel 2013, infatti, l'Area Euro registrava un tasso di crescita pari a -0,46% (Fondo Monetario Internazionale – World Economic Outlook, Aprile 2015). Da una visione estesa ad i paesi extra europei, Canada e Stati Uniti segnano una accelerazione

del tasso di crescita passando, rispettivamente, dal 2% del 2013 al 2,53% nel 2014 e dal 2,22% al 2,39%. E' il Giappone, invece, a rappresentare l'unica economica che fa riscontrare un tasso di variazione negativo, passando da un valore di 1,61% nel 2013 ad un tasso di poco inferiore allo zero (-0,06%) nel 2014.

Nella Tabella 1.2 viene proposto uno spaccato più dettagliato, riferito agli Stati Membri dell'Unione Europea, in cui si espongono i valori del PIL e dell'indice della produzione industriale nel periodo 2012-2014, espressi in termini di variazione percentuale rispetto al precedente anno.

**Tabella 1.2: Unione Europea. Principali indicatori economici 2012-2014**

| | Prodotto interno lordo (variazione %) | | | Indice della produzione industriale (base 2010) | | |
|---|---|---|---|---|---|---|
| | **2012** | **2013** | **2014** | **2012** | **2013** | **2014** |
| **Italia** | -2,77 | -1,69 | -0,41 | -6,3 | -3,2 | -0,5 |
| **Austria** | 0,884 | 0,22 | 0,34 | -0,3 | 0,8 | 0,8 |
| **EU (27)** | -0,41 | 0,12 | 1,40 | -2,1 | -0,5 | 1,1 |
| **Belgio** | 0,09 | 0,27 | 1,04 | -2,1 | 0,9 | 1,0 |
| **Bulgaria** | 0,49 | 1,06 | 1,70 | -0,2 | -0,1 | 1,7 |
| **Repubblica Ceca** | -0,80 | -0,70 | 2,02 | -0,8 | 0,1 | 4,9 |
| **Danimarca** | -0,65 | -0,48 | 0,99 | 0,1 | 0,4 | 0,8 |
| **Germania** | 0,58 | 0,21 | 1,60 | -0,3 | 0,2 | 1,3 |
| **Estonia** | 4,65 | 1,63 | 2,08 | 1,5 | 4,2 | 2,4 |
| **Irlanda** | -0,31 | 0,17 | 4,78 | -1,5 | -2,2 | 19,9 |
| **Grecia** | -6,57 | -3,89 | 0,77 | -2,1 | -3,2 | -2,3 |
| **Spagna** | -2,09 | -1,22 | 1,38 | -6,9 | -1,7 | 1,3 |
| **Francia** | 0,33 | 0,28 | 0,36 | -2,7 | -0,6 | -1 |
| **Cipro** | -2,38 | -5,35 | -2,25 | -9,6 | -12,4 | -0,8 |
| **Lituania** | 3,83 | 3,25 | 2,92 | 3,7 | 3,3 | 0,2 |
| **Lussemburgo** | -0,161 | 1,99 | 2,90 | -4,3 | -3,4 | 11,4 |
| **Ungheria** | -1,47 | 1,52 | 3,63 | -1,4 | 1,5 | 7,1 |
| **Malta** | 2,49 | 2,71 | 3,55 | 5,4 | -5,3 | -5,7 |
| **Olanda** | -1,58 | -0,72 | 0,87 | -0,5 | 0,5 | -2,9 |
| **Polonia** | 1,76 | 1,66 | 3,30 | 1,2 | 2,3 | 3,4 |
| **Portogallo** | -4,02 | -1,60 | 0,90 | -6,1 | 0,5 | 1,2 |
| **Romania** | 0,64 | 3,39 | 2,9 | 2,5 | 7,5 | 6,3 |
| **Slovenia** | -2,64 | -0,99 | 2,63 | -0,5 | -1,4 | 1,6 |
| **Slovacchia** | 1,60 | 1,42 | 2,41 | 8 | 5,2 | 3,7 |
| **Finlandia** | -1,42 | -1,32 | -0,11 | -1,5 | -3,2 | -2 |
| **Svezia** | -0,28 | 1,28 | 2,13 | -1,2 | -4,6 | -1,6 |
| **Regno Unito** | 0,65 | 1,66 | 2,55 | -3,0 | -0,2 | 1,4 |

***Fonte: Elaborazione MISE dati OECD e Eurostat***

Per l'Italia, complessivamente, si riscontra un graduale attenuamento del trend decrescente per ambedue gli indici (2012-2014). Nel corso dell'ultimo anno, sia il PIL che l'Indice di Produzione Industriale registrano un segno negativo; tuttavia, è possibile apprezzare, in ottica pluri-periodale, un contenimento di tale trend negativo (da -6,3% del 2012 a -0,5% del 2014 per l'Indice di Produzione Industriale e da -2,8% a -0,4% per il PIL).

### 1.3. *Il contesto economico italiano*

La presente sezione mira a fornire i dati aggregati più significativi dell'ecosistema produttivo in cui operano le imprese sul territorio nazionale.

In Tabella 1.3 si forniscono le variazioni percentuali delle principali variabili che contribuiscono alla crescita del PIL. I valori, riferiti al periodo 2012-2014, sono espressi in milioni di euro e in variazioni percentuali rispetto all'anno precedente. Per l'ultimo anno di rilevazione, in particolare, sul versante della domanda, i "*consumi finali nazionali*" vedono un incremento di circa 0,31 punti percentuali rispetto al 2013. La "*spesa delle famiglie residenti*" riporta un +0,54%, contro il -0,39% fatto registrare per la voce "*spesa delle AP*". Per quel che riguarda dal lato impresa, di rilievo è il persistere di un trend significativamente decrescente degli "*investimenti fissi lordi*" che fanno registrare un decremento pari al -3,23% (2013-2014), con una ulteriore riduzione nei livelli da circa 282 milioni di euro nel 2013 a 273 milioni nel 2014.

**Tabella 1.3: Principali aggregati del Pil - Anni 2012 - 2014 - Valori in milioni di euro e variazioni % sull'anno precedente - Prezzi anno precedente**

| | 2012 | Var % (2012-2011) | 2013 | Var % (2013-2012) | 2014 | Var % (2014-2013) |
|---|---|---|---|---|---|---|
| **Consumi finali nazionali** | 1.285.696,4 | -1,24% | 1.293.602,3 | 0,61% | 1.297.609,4 | 0,31% |
| **- Spesa delle famiglie residenti** | 960.374,5 | -1,14% | 968.982,4 | 0,90% | 974.191,1 | 0,54% |
| **- Spesa delle AP** | 316.911,7 | -1,49% | 315.723,0 | -0,38% | 314.496,0 | -0,39% |
| **- Investimenti fissi lordi e oggetti di valore** | 294.410,4 | -6,78% | 282.731,6 | -3,97% | 273.590,6 | -3,23% |
| **Variazione delle scorte** | -9.363,2 | -190,25% | -4.208,5 | -55,05% | -6.498,9 | 54,42% |
| **Importazioni di beni e servizi fob** | 429.869,2 | -1,86% | 426.431,9 | -0,80% | 423.301,8 | -0,73% |
| **Esportazioni di beni e servizi fob** | 452.579,6 | 6,46% | 463.768,6 | 2,47% | 474.648,3 | 2,35% |
| **Prodotto interno lordo** | 1.593.454,2 | -1,34% | 1.609.462,2 | 1,00% | 1.616.047,6 | 0,41% |

***Fonte: dati Istat - elaborazioni MISE***

Vista l'importanza della variabile "*investimenti fissi lordi*", la Tabella (1.4) offre uno spaccato più di dettaglio riportando i valori in milioni di euro e le variazioni percentuali rispetto all'anno precedente delle sotto-voci che formano gli investimenti fissi lordi con riferimento al periodo 2011-2014. Nell'ultimo anno di rilevazione, si presentano segni negativi per tutte le categorie in tabella ad eccezione della voce "*Costi per trasferimento di proprietà delle altre costruzioni*" e della voce "*prodotti di proprietà intellettuale*". Più in dettaglio, la voce relativa alle "*costruzioni*" fa segnare una diminuzione di -4,91 punti percentuali nel 2014 rispetto al precedente anno. Anche la voce "*Abitazioni*" fa riscontrare, nel confronto tra gli ultimi due anni della serie storica, una intensità analoga di decremento (-4,45%). Ciò nonostante per ambedue queste voci, si riscontra un rallentamento dell'effetto negativo fatto registrare negli anni precedenti. Per la voce "*Mezzi di trasporto*", dopo il +4,68% fatto registrare nel 2013, il 2014 vede nuovamente un tasso di variazione di segno negativo pari a -1,15%.

**Tabella 1.4: Investimenti fissi lordi - Valori in milioni di euro e variazioni percentuali sull'anno precedente - Valori concatenati con anno di riferimento 2010**

| | 2011 | 2012 | 2013 | 2014 |
|---|---|---|---|---|
| **Risorse biologiche coltivate** | 707,2 | 706,5 | 669,2 | 661,0 |
| Var % | 4,46% | -0,10% | -5,27% | -1,23% |
| **Impianti, macchinari e armamenti** | 108.445,9 | 93.714,0 | 88.560,1 | 86.400,2 |
| Var % | 0,24% | -13,58% | -5,50% | -2,44% |
| **Mezzi di trasporto** | 19.189,1 | 13.809,2 | 14.455,9 | 14.289,9 |
| Var % | 5,04% | -28,04% | 4,68% | -1,15% |
| **Costruzioni** | 163.390,9 | 148.151,9 | 137.540,4 | 130.793,6 |
| Var % | -3,67% | -9,33% | -7,16% | -4,91% |
| **Abitazioni** | 83.361,3 | 77.099,8 | 71.848,0 | 68.652,4 |
| Var % | -6,91% | -7,51% | -6,81% | -4,45% |
| **Fabbricati non residenziali e altre opere** | 80.029,6 | 71.074,1 | 65.713,7 | 62.157,5 |
| Var % | -0,04% | -11,19% | -7,54% | -5,41% |
| **Costi per trasferimento di proprietà delle altre costruzioni** | 3.728,3 | 2.816,8 | 2.575,7 | 2.614,1 |
| Var % | 2,30% | -24,45% | -8,56% | 1,49% |
| **Prodotti di proprietà intellettuale** | 41.240,9 | 42.172,4 | 41.442,9 | 41.572,1 |
| Var % | -0,70% | 2,26% | -1,73% | 0,31% |
| **Investimenti fissi lordi** | 313.784,8 | 284.691,9 | 268.050,8 | 259.157,0 |
| Var % | -1,94% | -9,27% | -5,85% | -3,32% |

***Fonte: Istat***

La Tabella (1.5) riporta, per il periodo tra il 2012 ed il 2014, la composizione del valore aggiunto (VA), in milioni di euro e variazioni percentuali, delle principali componenti che lo costituiscono. In termini generali, il valore aggiunto tende a mostrare un miglioramento graduale nell'arco temporale considerato, passando dal -2,4% del 2011-2012 al -0,35% nel confronto 2013-2014. Anche in termini di VA, il segno negativo più rilevante, nel confronto 2013-2014, è fatto registrare dalla voce "*Costruzioni*" con un -3,80%. Per la voce "*Agricoltura, silvicoltura e pesca*", dopo il +1,83% fatto registrare nella variazione del 2012-2013, nel 2014 si osserva un tasso di variazione di segno negativo pari al -2,22%. Qualche segno di recupero di competitività è riscontrabile osservando le attività manifatturiere che nel corso del 2014 mostra un miglioramento rispetto alle variazioni fatte registrare nel 2013, seppur il tasso di variazione mantenga il segno negativo. Per la voce "*Attività estrattive, manifatturiere ed altre attività industriali*", infatti, si passa da una variazione del -3,51% nel confronto 2012-2013 al -1,69% tra il 2013 ed il 2014.

**Tabella 1.5: Composizione del valore aggiunto a prezzi base - Anni 2012 - 2014 - Variazioni percentuali concatenati**

| | 2012 | Var.% (2012 - 2011) | 2013 | Var.% (2013 - 2012) | 2014 | Var.% (2014 - 2013) |
|---|---|---|---|---|---|---|
| **Valore aggiunto - totale attività economiche** | 1.418.185,0 | -2,40% | 1.398.984,6 | -1,35% | 1.394.153,2 | -0,35% |
| **Agricoltura, silvicoltura e pesca** | 28.209,2 | -2,59% | 28.724,1 | 1,83% | 28.087,4 | -2,22% |
| **Attività estrattiva, manifatturiera ed altre attività industriali** | 338.187,4 | -3,56% | 326.314,7 | -3,51% | 320.814,7 | -1,69% |
| **di cui: attività manifatturiere** | 224.893,7 | -3,43% | 220.095,0 | -2,13% | 219.264,0 | -0,38% |
| **Costruzioni** | 71.669,4 | -6,90% | 67.326,7 | -6,06% | 64.769,5 | -3,80% |
| **Commercio all'ingrosso e al dettaglio; riparazione di autoveicoli e motocicli; trasporto e magazzinaggio; servizi di alloggio e di ristorazione** | 284.777,6 | -3,45% | 280.601,0 | -1,47% | 281.778,6 | 0,42% |
| **Servizi di informazione e comunicazione** | 60.505,5 | -2,82% | 60.137,0 | -0,61% | 59.184,8 | -1,58% |
| **Attività finanziarie e assicurative** | 78.964,3 | 1,85% | 78.266,2 | -0,88% | 79.611,6 | 1,72% |
| **Attività immobiliari** | 192.556,5 | -0,51% | 193.446,7 | 0,46% | 196.136,5 | 1,39% |
| **Ap, difesa, istruzione, salute e servizi sociali** | 249.256,0 | -1,21% | 247.622,2 | -0,66% | 246.991,5 | -0,25% |
| **Attività artistiche, di intrattenimento e divertimento; riparazione di beni per la casa e altri servizi** | 56.591,4 | -3,03% | 56.262,5 | -0,58% | 56.582,6 | 0,57% |
| **Altro** | 57.467,7 | -0,10% | 60.283,7 | 4,90% | 60.196,1 | -0,15% |

***Fonte: dati Istat - elaborazioni MISE***

Nella Tabella 1.6 sono riportati i valori mensili dell'indice del clima di fiducia delle imprese, suddivisi per macro settori di attività economica. Il periodo di riferimento preso in considerazione è il 2013-2014.

**Tabella 1.6: Indice composito del clima di fiducia delle imprese - Dettaglio per macro settori**

| | Manifattura | | Costruzioni | | Servizi di mercato | | Commercio al dettaglio | |
|---|---|---|---|---|---|---|---|---|
| | **2013** | **2014** | **2013** | **2014** | **2013** | **2014** | **2013** | **2014** |
| **Gen.** | 89,5 | 101,5 | 101,6 | 102,3 | 77,5 | 91,8 | 68,1 | 94,2 |
| **Feb.** | 89,8 | 101,6 | 102,6 | 100,0 | 72,4 | 87,0 | 67,8 | 97,1 |
| **Mar.** | 89,7 | 101,2 | 99,8 | 95,1 | 71,8 | 92,7 | 68,1 | 94,2 |
| **Apr.** | 89,0 | 102,5 | 102,2 | 97,9 | 64,1 | 93,6 | 71,4 | 92,5 |
| **Mag.** | 90,1 | 101,0 | 106,6 | 99,8 | 72,9 | 88,6 | 74,0 | 94,8 |
| **Giu.** | 92,4 | 100,7 | 94,5 | 105,7 | 73,2 | 92,5 | 81,1 | 99,4 |
| **Lug.** | 94,7 | 100,5 | 99,6 | 113,0 | 73,4 | 95,1 | 83,4 | 101,0 |
| **Ago.** | 96,1 | 97,4 | 106,9 | 103,7 | 83,6 | 88,0 | 86,0 | 96,4 |
| **Set.** | 100,2 | 98,0 | 109,6 | 103,5 | 80,9 | 87,2 | 91,6 | 90,9 |
| **Ott.** | 99,2 | 99,0 | 105,8 | 107,9 | 79,1 | 89,4 | 91,6 | 94,2 |
| **Nov.** | 101,7 | 99,5 | 106,6 | 103,7 | 87,0 | 88,2 | 88,9 | 95,1 |
| **Dic.** | 101,9 | 99,6 | 103,5 | 99,3 | 82,6 | 91,0 | 91,2 | 101,3 |

***Fonte: Istat***

Anche sul versante del clima di fiducia, il settore manifatturiero, mostra un graduale miglioramento rispetto a quanto fatto osservare nel corso del 2013 (da 89,5 del Gennaio al 101,9 del Dicembre 2013). Il 2014, infatti, evidenzia una tenuta dell'indice con una diminuzione lieve passando da 101,5 di gennaio al 99,6 di dicembre. L'indice del clima di fiducia, inoltre, registra variazioni significativamente positive per i settori dei "*servizi di mercato*" e del "*commercio al dettaglio*", con un graduale miglioramento in tutto l'arco temporale preso in considerazione.

La Figura 1.1 fornisce una lettura più agevole dell'andamento del clima di fiducia anche in ottica di monitoraggio relativo ai primi mesi del 2015 (ultima rilevazione disponibile Aprile). Il deciso rialzo del clima di fiducia delle imprese, nel corso dei primi mesi del 2015, rappresenta un elemento positivo che fan ben sperare nell'ottica di un innalzamento della propensione ad investire da parte degli operatori economici nel nuovo anno.

**Figura 1.1: Clima di fiducia delle imprese**

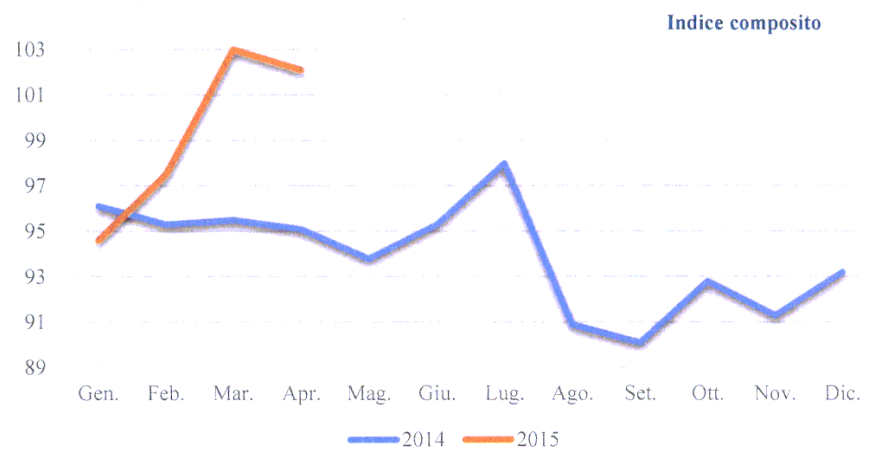


*Fonte: dati Istat – Elaborazioni MISE*

### *1.3.1. Import/Export*

In Tabella 1.7 si mostrano, in valore assoluto ed in termini di variazione percentuale, gli andamenti delle importazioni ed esportazioni di beni e servizi per il periodo 2005-2014 in Italia.

**Tabella 1.7: Livello delle importazioni ed esportazioni di beni (fob) e servizi in Italia (in miliardi di euro)**

| | 2005 | 2006 | 2007 | 2008 | 2009 | 2010 | 2011 | 2012 | 2013 | 2014 |
|---|---|---|---|---|---|---|---|---|---|---|
| **Livello importazioni** | 406,64 | 438,35 | 461,90 | 445,04 | 387,70 | 435,74 | 438,04 | 402,41 | 393,06 | 400,11 |
| **Variazione %** | - | 7,80% | 5,37% | -3,65% | -12,88% | 12,39% | 0,53% | -8,13% | -2,32% | 1,79% |
| **Livello delle esportazioni** | 396,18 | 428,77 | 455,25 | 441,17 | 361,54 | 404,15 | 425,11 | 435,07 | 437,25 | 448,90 |
| **Variazione %** | - | 8,23% | 6,18% | -3,09% | -18,05% | 11,79% | 5,19% | 2,34% | 0,50% | 2,66% |

*Fonte: dati Istat - elaborazioni MISE*

Nell'ultimo anno di rilevazione il livello delle importazioni, pari a oltre 400 miliardi di euro, appare inferiore al dato relativo alle esportazioni (448 miliardi di euro circa). In particolare, le esportazioni registrano un trend di crescita durante tutto l'arco temporale considerato, ad eccezione dei soli anni 2008 e 2009 che vedono, rispettivamente, variazioni negative pari a -3,09% e -18,05%. Il buon trend fatto registrare nelle esportazioni mette in luce una buona capacità competitiva delle imprese nazionali nei mercati internazionali.

Più eterogeneo è l'andamento delle importazioni lungo l'arco temporale analizzato. Nel 2013, così come nel precedente anno, si può osservare un tasso di variazione negativo rispetto al 2012 (-2,32%). Nel corso dell'ultimo anno di rilevazione, tuttavia, le importazioni fanno registrare un incremento del +1,79%.

### *1.3.2. Spesa in ricerca, sviluppo e innovazione (R&S&I)*

La Tabella 1.8 mostra la spesa sostenuta in Europa (valore medio dei paesi membri) ed in Italia, dal settore pubblico per attività di R&S&I. I valori, per una più agevole lettura, sono stati considerati in percentuale del PIL. L'Italia, mostra in tutto il periodo preso in esame, valori ben al di sotto della media europea. Nel periodo 2006-2013, ad eccezione di qualche lieve oscillazione, gli investimenti in ricerca e sviluppo del settore pubblico italiano rimangono pressoché invariati attorno allo 0,19% del PIL. Nello stesso arco temporale, invece, la media dei paesi europei, vede un incremento di circa 0,02 punti percentuali passando dal 0,26% del 2005 allo 0,28% del 2013.

**Tabella 1.8: Spesa pubblica in R&S&I come percentuale del Pil**

| | 2006 | 2007 | 2008 | 2009 | 2010 | 2011 | 2012 | 2013 |
|---|---|---|---|---|---|---|---|---|
| **EU - (19)** | 0,26 | 0,25 | 0,26 | 0,29 | 0,27 | 0,27 | 0,28 | 0,28 |
| **Italia** | 0,19 | 0,16 | 0,15 | 0,16 | 0,17 | 0,16 | 0,19 | 0,19* |

*Fonte: European Innovation Scoreboard*
*Note: * dati previsionali*

La Figura 1.2 mette ancora più chiaramente in evidenza che il livello degli investimenti pubblici in R&S&I in Italia è ben al di sotto della media europea per tutto il periodo di riferimento.

**Figura 1.2: Spesa pubblica in R&S**

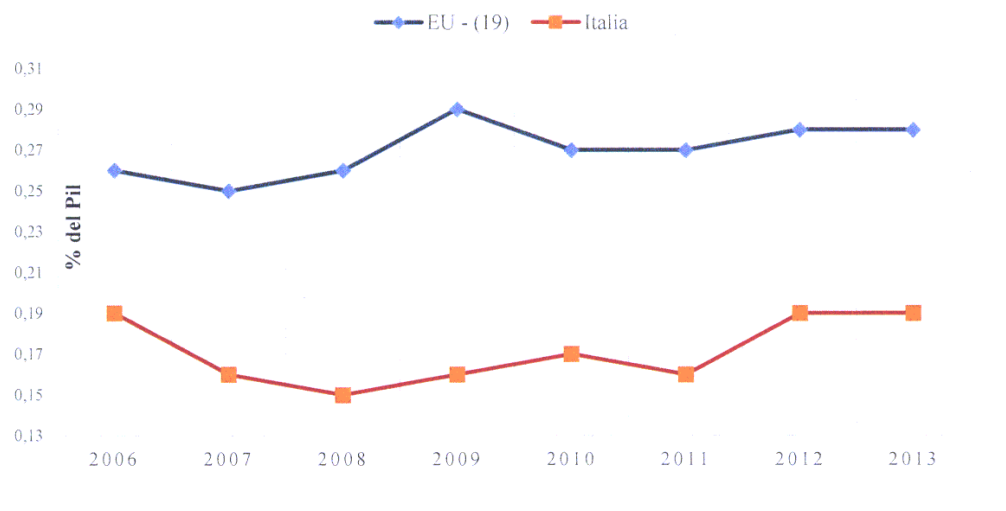


*Fonte: European Innovation Scoreboard*

La Tabella 1.9, allo stesso modo, mostra i valori relativi alla spesa in R&S&I per il settore privato, comparando la media europea con i valori relativi all'Italia. In questo caso, la valutazione di tale andamento appare significativa anche al fine di determinare l'opportunità d'intervento dello Stato per sopperire ad eventuali sotto-investimenti degli operatori privati. E', tuttavia, possibile osservare un generale ritardo tra i valori fatti registrare a livello nazione e la media dei paesi europei. Nel caso della spesa del settore privato in R&S&I è osservabile, invece, un lieve ma costante incremento per tutto il periodo in analisi.

**Tabella 1.9: Spesa del business in R&S come percentuale del Pil**

| | 2006 | 2007 | 2008 | 2009 | 2010 | 2011 | 2012 | 2013 |
|---|---|---|---|---|---|---|---|---|
| **EU - (19)** | 1,14 | 1,15 | 1,19 | 1,23 | 1,24 | 1,29 | 1,33 | 1,33* |
| **Italia** | 0,53 | 0,59 | 0,62 | 0,65 | 0,66 | 0,66 | 0,69 | 0,68* |

*Fonte: European Innovation Scoreboard*
*Note: * dati previsionali*

La Figura 1.3 traspone in un grafico l'andamento della spesa privata registrata nella Tabella 1.9. Di interesse per il policy maker è il dato in base al quale, in ottica comparativa, il settore privato Italiano investe in R&S&I quasi la metà rispetto alla media della spesa privata in Europa. Tale ritardo risulta persistere durante tutto l'arco temporale considerato (2006-2013), nonostante il trend crescente degli ultimi anni.

**Figura 1.3: Spesa del business in R&S**

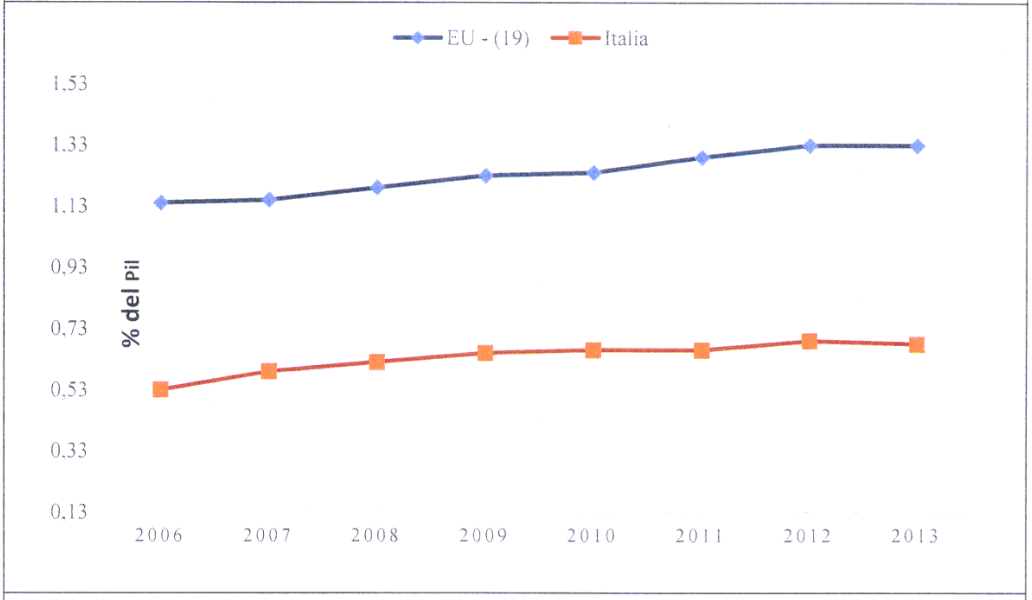


*Fonte: European Innovation Scoreboard*

### *1.3.3. Volumi dei prestiti e tassi di interesse*

Una delle variabili di maggior interesse per comprendere al meglio il "fare impresa" è rappresentata dall'andamento dei volumi dei prestiti e dei relativi tassi di interesse.

La Tabella 1.10, infatti, fornisce il dato del volume dei prestiti (nuove operazioni), espressi in milioni di euro e le relative variazioni percentuali rispetto all'anno precedente.

**Tabella 1.10: Volume dei prestiti in miliardi di Euro alle società non finanziarie (valori assoluti e variazione %)**

| | 2008 | 2009 | 2010 | 2011 | 2012 | 2013 | 2014 |
|---|---|---|---|---|---|---|---|
| **Prestiti alle imprese** | 681,69 | 572,12 | 517,36 | 488,07 | 462,77 | 400,66 | 394,70 |
| **Variazione %** | - | -16,07% | -9,57% | -5,66% | -5,18% | -13,42% | -1,49% |
| **Prestiti alle famiglie produttrici per altri scopi** | 121,00 | 111,70 | 52,60 | 13,37 | 10,41 | 10,06 | 12,24 |
| **Variazione %** | - | -7,69% | -52,91% | -74,58% | -22,17% | -3,34% | 21,67% |

*Fonte: Banca d'Italia - Base Informativa Pubblica*

Dalla Tabella si osserva che, a partire dal 2009, è in atto una costante contrazione del volume dei prestiti sia verso le imprese che verso le famiglie produttrici. In valori assoluti si passa, per le imprese, dai circa 681 miliardi di euro del 2008 ai circa 394 miliardi di euro nel 2014; per le famiglie produttrici, invece, il dato passa dai circa 121 miliardi di euro ai circa 12,2 miliardi di euro. In quest'ultimo caso, tuttavia, si riscontra una ripresa

del volume dei prestiti con un +21,7% nel 2014 rispetto all'anno precedente. Complessivamente tra il 2008 ed il 2014 i prestiti alle imprese ed alle famiglie hanno fatto registrare un calo rispettivamente di circa il -42,1% e il -89,9%, segno manifesto di un *credit crunch* sempre più consistente.

La Figura (1.4), per entrambi gli operatori considerati, espone con una più chiara chiave di lettura la marcata diminuzione del volume dei prestiti.

**Figura 1.4: Volume dei prestiti**

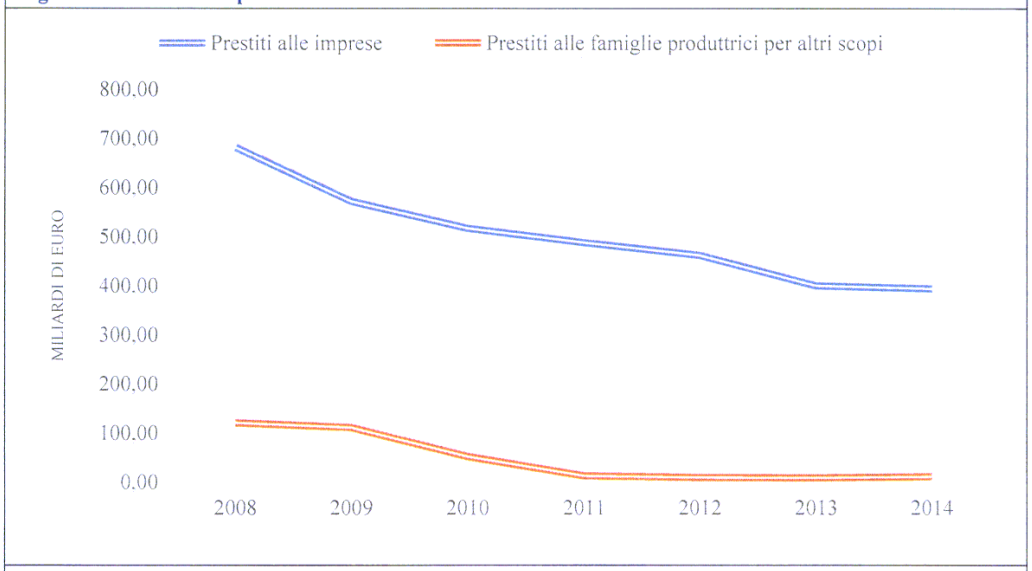


*Fonte: Banca d'Italia - Base Informativa Pubblica*

La Tabella (1.11) fornisce un ulteriore elemento utile di informazione, riportando i tassi (medi) di interesse bancario, applicati ai prestiti concessi in favore delle società non finanziarie.

**Tabella 1.11: Tassi di interesse bancari sui prestiti in Euro alle società non finanziarie**

| | 2011 | 2012 | 2013 | 2014 | 2015* |
|---|---|---|---|---|---|
| **Tassi BCE- Tasso medio sui prestiti non C/C –Imprese – Flussi** | 3,28 | 3,63 | 3,48 | 3,06 | 2,46 |
| **Tasso di interesse sui prestiti alle famiglie produttrici per altri scopi** | 4,76 | 5,93 | 5,61 | 4,84 | 4,34 |
| **Tasso di interesse sui prestiti con garanzia (reale o personale) alle imprese** | 3,88 | 4,44 | 4,23 | 3,91 | 3,30 |

*Fonte: Banca d'Italia - Base Informativa Pubblica*
*Note: *media dei tassi Gennaio e Febbraio*

La Figura 1.5 propone una rappresentazione grafica dei tassi di interesse bancari su base mensile, fornendo in tal modo una rappresentazione completa per il periodo 2011-2015 (ultima rilevazione effettuata nel mese di Febbraio).

**Figura 1.5: Tassi di interesse bancari sui prestiti in Euro: serie storica dati mensili**

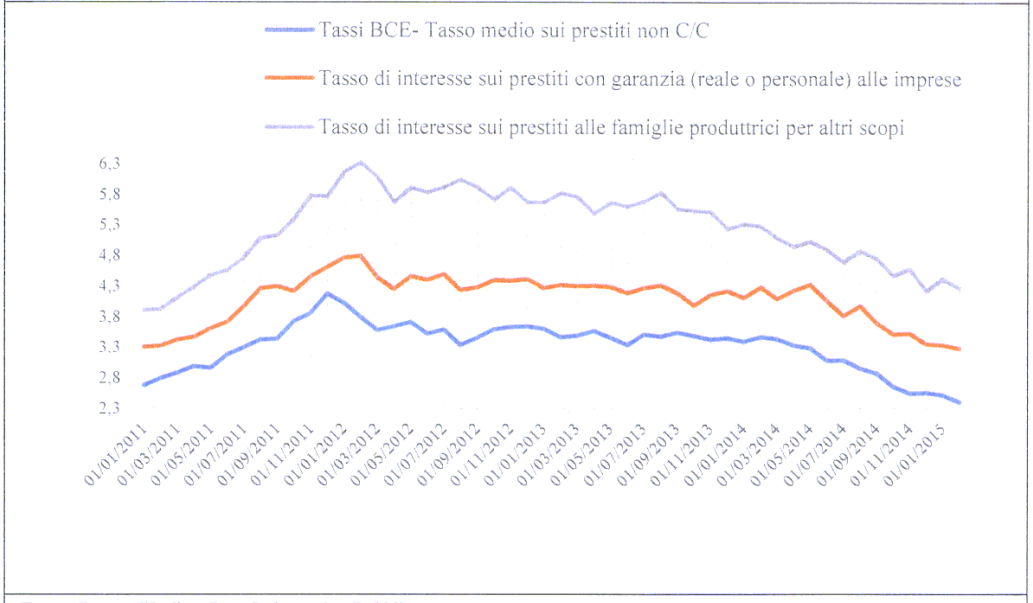


*Fonte: Banca d'Italia - Base Informativa Pubblica*

Per i tre tassi di interesse considerati in figura, si nota un andamento speculare, con una crescita pressoché continua per tutto il 2011 e fino alla metà del 2012. Da giugno 2012 in poi, tuttavia, si osserva una graduale decrescita fino al raggiungimento dei valori di minimo tra la fine del 2014 e l'inizio del 2015, facendo registrare in questo modo il valore dei tassi vicino ai livelli fatti registrare ad inizio periodo (Gennaio 2011).

La Tabella (1.12) mostra le sofferenze bancarie registrate nel periodo temporale 2009-2014 suddivise per branca di attività economica. Tali valori, espressi in milioni di euro, comprendono la totalità dei rapporti per cassa in essere con soggetti in stato d'insolvenza, o in situazioni sostanzialmente equiparabili, a prescindere dalle garanzie che li assistono, al lordo delle svalutazioni. In termini assoluti, il settore manifatturiero e quello delle costruzioni, presentano i valori più elevati.

**Tabella 1.12: Sofferenze - Distribuzione per attività economica della clientela - Valori in milioni di euro**

| | 2009 | 2010 | 2011 | 2012 | 2013 | 2014 |
|---|---|---|---|---|---|---|
| **Attività manifatturiera** | 50.322 | 67.307 | 85.177 | 95.129 | 111.391 | 130.887 |
| **Agricoltura, silvicoltura e pesca** | 8.108 | 9.927 | 13.101 | 15.653 | 17.645 | 20.131 |
| **Costruzioni** | 30.646 | 41.473 | 61.828 | 81.243 | 108.364 | 140.442 |
| **Servizi di info e comunicazione** | 2.661 | 3.443 | 4.754 | 5.328 | 6.347 | 7.700 |
| **Totale Ateco al netto della sez. U** | 159.434 | 213.696 | 291.602 | 349.269 | 429.366 | 530.746 |

***Fonte: Banca d'Italia - Base Informativa Pubblica***

In Figura (1.6) si mostra l'andamento della serie storica (dati trimestrali) del volume, in milioni di euro, delle sofferenze bancarie sulla base della distribuzione di attività economica della clientela. Dal grafico si osserva una crescita costante sia per il settore delle costruzione che per quello manifatturiero, indice di un costante peggioramento delle condizioni economico-finanziarie per tutto il periodo di rilevazione.

**Figura 1.6: Sofferenze: serie storica con dati trimestrali**

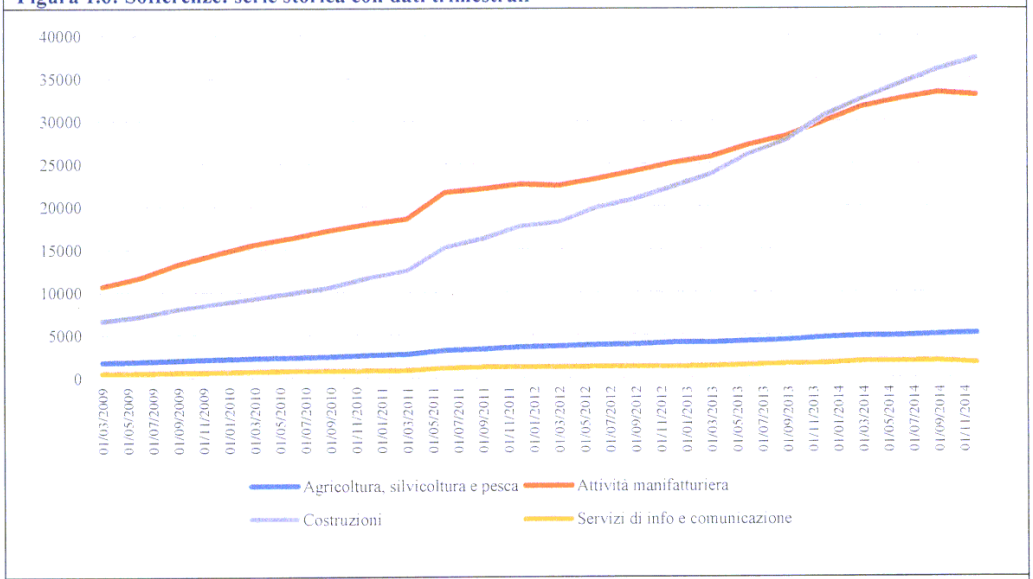


***Fonte: Banca d'Italia - Base Informativa Pubblica***

### *1.3.4. Divario territoriale: Nord – Centro - Mezzogiorno*

La Tabella 1.13 riporta il divario territoriale in termini di PIL (2011-2013) tra Nord, Centro e Mezzogiorno. In termini comparativi fra i diversi anni di analisi non si riscontrano significative variazioni dei risultati tra le principali aree geografiche del territorio nazionale. L'area territoriale del Nord Italia assorbe la quota maggiore del PIL, pari a circa il 55% circa (oltre 900 miliardi di euro) per tutto il triennio analizzato. La

quota più ridotta è, invece, attribuita al Centro Italia con circa il 21% (circa 360 miliardi di euro), dato che risulta piuttosto stabile nel periodo considerato.

**Tabella 1.13: Divario territoriale Nord - Centro - Mezzogiorno: Prodotto Interno Lordo a prezzi correnti - milioni di euro**

| | 2011 | % | 2012 | % | 2013 | % |
|---|---|---|---|---|---|---|
| **Nord** | 908.964 | 55,5 | 903.939 | 55,5 | 905.080 | 55,9 |
| **Centro** | 358.481 | 21,9 | 355.809 | 21,9 | 353.324 | 21,8 |
| **Mezzogiorno** | 369.915 | 22,6 | 366.789 | 22,5 | 359.072 | 22,2 |
| **Extra-Regionali** | 1.498 | 0,1 | 1.466,7 | 0,1 | 1.428 | 0,1 |
| **Totale** | 1.638.857 | 100,0 | 1.628.004 | 100,0 | 1.618.904 | 100,0 |

*Fonte: Istat*

La Tabella 1.14 mostra lo spaccato per aree territoriali (Nord – Centro – Mezzogiorno) del triennio 2011-2013 relativo al Valore Aggiunto (VA), espresso in milioni di euro. Ancora una volta è il Nord a far registrare la quota maggiore, seguito da Mezzogiorno e Centro Italia. Non si riscontrano variazioni di rilievo nella distribuzione del VA tra i diversi anni costituenti il periodo di analisi.

**Tabella 1.14: Divario territoriale Nord - Centro - Mezzogiorno: Valore Aggiunto a prezzi correnti - milioni di euro**

| | 2011 | % | 2012 | % | 2013 | % |
|---|---|---|---|---|---|---|
| **Nord** | 816.825 | 55,5 | 812.191 | 55,5 | 814.616 | 55,9 |
| **Centro** | 322.309 | 21,9 | 320.100 | 21,9 | 318.300 | 21,8 |
| **Mezzogiorno** | 331.098 | 22,5 | 329.029 | 22,5 | 322.458 | 22,1 |
| **Extra-Regionali** | 1.498 | 0,1 | 1.466 | 0,1 | 1.428 | 0,1 |
| **Totale** | 1.471.728 | 100,0 | 1.462.787 | 100,0 | 1.456.803 | 100,0 |

*Fonte: Istat*

PAGINA BIANCA

# CAPITOLO II

## *INTERVENTI AGEVOLATIVI COMPLESSIVI: ANALISI AGGREGATA PER TERRITORIO E LIVELLI DI GOVERNO*

PAGINA BIANCA

# 2. INTERVENTI AGEVOLATIVI COMPLESSIVI: ANALISI AGGREGATA PER TERRITORIO E LIVELLI DI GOVERNO

## 2.1. *Inquadramento e sintesi*

La descrizione delle dinamiche del sistema agevolativo italiano nel periodo 2009-2014 prende le mosse da un'analisi di insieme degli strumenti agevolativi *Nazionali* e *Regionali.* Sono esclusi dall'analisi gli "*Interventi a garanzia*", ai quali sarà dedicata, in ragione dell'importanza crescente dello strumento, un approfondimento dedicato[7].

L'obiettivo della presente sezione è fornire un quadro generale dei principali *trend* evolutivi del sistema d'incentivazione italiano così come emerge dalla somma degli interventi *Nazionali* e *Regionali* (di seguito: "*Interventi agevolativi complessivi*"). L'analisi condotta, che rinvia ai successivi capitoli per gli spaccati riferiti agli strumenti agevolativi *Nazionali* (Capitolo 3) e *Regionali* (Capitolo 5), prende in considerazione, in primo luogo, la numerosità delle domande complessive presentate e approvate, l'ammontare delle agevolazioni concesse e erogate, e degli investimenti agevolati. Considerazioni più di dettaglio sono dedicate, successivamente, alla distribuzione su base geografica delle agevolazioni, alla ripartizione per obiettivi orizzontali di politica industriale e per dimensione d'impresa beneficiaria. In questo contesto generale, inoltre, viene messo in luce il peso relativo degli interventi *Nazionali* e *Regionali* sugli *Interventi agevolativi complessivi.* Al fine di confrontare i volumi e i *trend* del sistema agevolativo nazionale con quello dei principali Stati Membri dell'Unione Europea viene condotta, nell'ultimo paragrafo, un'analisi comparata, quantitativa e qualitativa, sulla base dei dati, opportunamente rielaborati, dello *State Aid Scoreboard.*

Sulla base delle evidenze tracciate nel presente capitolo si propone una sintesi dei principali andamenti complessivi. Rispetto ai livelli fatti registrare nel 2009, si è assistito nel corso del periodo di monitoraggio ad una generale flessione nei volumi complessivi delle agevolazioni. L'ultimo anno di rilevazione (2014), tuttavia, rispetto all'anno precedente, mostra i segnali di una graduale inversione di tendenza, con una dinamica crescente sia in termini di numerosità delle domande, che delle concessioni e delle

[7] *Cfr.* "*Perimetro dell'indagine* e *Nota metodologica*" per le ragioni di tale esclusione. Si rinvia al Capitolo 4 per l'analisi specifica degli *Interventi a garanzia.*

erogazioni. In particolare, le *agevolazioni concesse* presentano una variazione positiva, rispetto al 2013, pari ad oltre il 20%; le *erogazioni* crescono, invece, di poco più del 3%. Di segno negativo è, invece, la variazione dell'ultimo anno (rispetto al 2013) degli investimenti agevolati (-20%). Nel 2014 le *agevolazioni concesse* ammontano a quasi 5 miliardi di euro, le *agevolazioni erogate* a circa 3,4 miliardi di euro e gli *investimenti agevolati* a circa 9,7 miliardi di euro.

L'inversione di tendenza mostrata nel corso degli ultimi due anni può essere spiegata dall'accresciuto impiego delle risorse comunitarie della programmazione 2007-2013, considerato che il 2014 e 2015 costituiscono gli anni terminali di tale programmazione.

Nello stesso periodo di osservazione (2009-2014), si registra una prevalenza delle agevolazioni concesse a favore delle *Piccole e Medie Imprese* (PMI) con oltre 14 miliardi di euro (73%) a fronte di quasi 5,2 miliardi di euro a favore delle *Grandi Imprese* (GI). Nel 2014 le *PMI* hanno assorbito quasi 1,7 miliardi di euro, mentre si attesta a circa 1 miliardo di euro il valore delle agevolazioni concesse alle *GI*.

L'osservazione dei dati cumulati per il periodo 2009-2014 sottolinea un'elevata capacità del *Centro-Nord* di assorbire gran parte delle agevolazioni. Il maggior peso del Centro-Nord, che emerge dai dati cumulati 2009-2014, non appare, tuttavia, così marcato se si tengono in considerazione i risultati dell'ultimo anno di rilevazione (2014). L'analisi che segue evidenzia, infatti, una maggiore concentrazione delle *agevolazioni concesse* nel *Mezzogiorno* con quasi 2,6 miliardi di euro, che rappresentano il 52% circa delle concessioni totali. Il *Centro-Nord* si attesta, invece, a poco più del 35% del totale delle *agevolazioni concesse*, pur mantenendo una maggiore rappresentatività per quanto attiene alle *agevolazioni erogate* (52%) e agli *investimenti agevolati* (56,9%).

Le dinamiche in corso a livello di ripartizione geografica trovano una chiave di lettura nel sottostante dato relativo all'incidenza percentuale dei volumi degli interventi agevolativi per i diversi livelli di governo (interventi nazionali e regionali).

Le evidenze empiriche nel corso del periodo sottoposto a monitoraggio, infatti, mostrano un significativo cambiamento della dinamica di incidenza della distribuzione dei volumi complessivi degli incentivi tra livelli di governo (*interventi nazionali* e *regionali)*. Nell'ultimo anno di rilevazione le concessioni effettuate dalle *Amministrazioni centrali* hanno superato i volumi delle agevolazioni regionali, diversamente da quanto registrato a partire dal 2010 e fino al 2013. Le agevolazioni concesse nazionali, dopo un quadriennio (2009-2012) di tendenziale decremento nei livelli, registrano un aumento che, a partire dal 2012, le porta a raggiungere 3,1 miliardi di euro nel 2014 (1,3 miliardi in più delle

agevolazioni concesse a livello regionale). Anche sul versante delle *agevolazioni erogate*, nell'ultimo anno di rilevazione, si registra il superamento delle *agevolazioni nazionali* (circa 1,9 miliardi di euro) su quelle *regionali* (circa 1,4 miliardi di euro).

Dall'analisi complessiva del sistema degli incentivi, inoltre, è possibile cogliere elementi informativi circa gli obiettivi orizzontali di politica industriale perseguiti. Nel 2014 le due finalità di politica industriale che mostrano i più elevati livelli di *agevolazioni* sono *"Ricerca, sviluppo e innovazione"* (R&S&I) e "*Sviluppo produttivo e territoriale*". Tali obiettivi continuano a rappresentare le principali finalità, sia sul versante delle *agevolazioni concesse* (70,9%) che di quelle *erogate* (77,9%). La dimensione delle *agevolazioni concesse* ed *erogate* per R&S&I nel 2014 si attestano, rispettivamente, a circa 1,37 miliardi di euro e 1,44 miliardi di euro. Per lo "*Sviluppo produttivo e territoriale*" sono state *concesse* agevolazioni per oltre 2 miliardi di euro ed *erogazioni* per circa 1,2 miliardi di euro. Nel corso degli ultimi anni di rilevazione, da un punto di vista evolutivo, il ruolo delle amministrazioni centrali e regionali nel perseguimento degli obiettivi di politica industriale, è profondamente mutato in relazione all'obiettivo di "*sviluppo produttivo e territoriale*". Mentre si conferma, infatti, nel 2014 la prevalenza degli strumenti nazionali nel perseguimento degli obiettivi "*Nuova imprenditorialità*" (71,5%) e "*Internazionalizzazione*" (86,5%), per la prima volta nel corso dell'intero periodo di monitoraggio, gli interventi nazionali superano gli interventi regionali anche con riguardo agli obiettivi di *"Ricerca, Sviluppo e Innovazione"* (66,1%) e "*Sviluppo produttivo e territoriale*" (con una quota del 59,8%). In virtù, dunque, del forte incremento delle concessioni osservato nell'ultimo anno di rilevazione per quanto attiene gli strumenti nazionali, tutti gli obiettivi di politica industriale sopra menzionati risultano perseguiti maggiormente a livello di amministrazione centrale.

Con riferimento alle diverse tipologie agevolative nel 2014, il *contributo in conto capitale* conferma una scarsa rilevanza nelle *agevolazioni concesse* a livello di amministrazioni centrali (2,54% sul totale delle agevolazioni concesse a livello nazionale), mentre, a livello regionale, si conferma una costante e significativa prevalenza di tale forma agevolativa (34,56% sul totale delle agevolazioni concesse a livello regionale). Sempre nel corso dell'ultimo anno, invece, le agevolazioni concesse nella forma del *"Credito d'imposta/bonus fiscale*" e "*Contributo misto*" sono molto significative a livello centrale (con rispettivamente il 17% e 73%). In termini monetari, le agevolazioni concesse tramite il contributo misto rappresentano la modalità più rilevante per le amministrazioni centrali

(circa 2,3 miliardi di euro), mentre, a livello di amministrazioni regionali, il contributo in conto capitale conferma il suo primato (con circa 615 milioni di euro).

In termini di posizionamento rispetto ai principali *competitor europei,* infine, per la spesa totale in aiuti di Stato (*agevolazioni alle imprese*) nel 2013 è la Francia a confermare i livelli più elevati di spesa con circa 13 miliardi di euro (nonostante il calo del 14% circa rispetto al precedente anno). Alla Francia, nell'ultimo anno di rilevazione, seguono la Germania (13 miliardi di euro circa), il Regno Unito (4,6 miliardi di euro), l'Italia (3,5 miliardi di euro) e la Svezia (poco meno di 3,4 miliardi di euro). Per l'Italia il dato appena segnalato rappresenta il minimo storico di spesa rispetto al periodo 2003-2013. Laddove si osservi, infine, il rapporto della spesa in aiuti in termini relativi del PIL, l'Italia, insieme al Regno Unito, è il fanalino di coda dell'UE-28. Nel 2013, infatti, la spesa media complessiva per aiuti in termini relativi al PIL dell'Italia, con circa lo 0,2% di PIL, è ben al di sotto della media europea (0,5% del PIL).

## 2.2. *Gli interventi agevolativi complessivi: una visione generale*

La ricognizione dei dati consente di delineare una visione d'insieme dei volumi (delle *agevolazioni concesse* ed *erogate*, *investimenti agevolati*) del sistema di sostegno al tessuto economico e produttivo vigenti nel nostro Paese.

**Tabella 2.1: Interventi agevolativi complessivi. Quadro di sintesi in milioni di euro (2009-2014)**

| | 2009 | 2010 | 2011 | 2012 | 2013 | 2014 | Totale cumulato 2009-2014 |
|---|---|---|---|---|---|---|---|
| **Domande approvate (n.)** | 69.174 | 89.037 | 51.713 | 114.713 | 55.315 | 62.267 | 442.219 |
| **Variazione %** | - | 28,71 | -41,92 | 121,83 | -51,78 | 12,57 | - |
| **Agevolazioni concesse** | 5.333,41 | 4.614,09 | 4.509,55 | 3.542,10 | 4.099,64 | 4.927,32 | 27.026,10 |
| **Variazione %** | - | -13,49 | -2,27 | -21,45 | 15,74 | 20,19 | - |
| **Agevolazioni erogate** | 4.986,46 | 3.691,41 | 3.841,33 | 3.433,16 | 3.269,14 | 3.372,50 | 22.593,99 |
| **Variazione %** | - | -25,97 | 4,06 | -10,63 | -4,78 | 3,16 | - |
| **Investimenti agevolati** | 26.474,55 | 15.828,97 | 14.971,59 | 11.804,77 | 12.219,56 | 9.709,89 | 91.009,31 |
| **Variazione %** | - | -40,21 | -5,42 | -21,15 | 3,51 | -20,54 | - |

***Fonte: dati MISE***

Nel 2014 (Tabella 2.1) si può osservare un incremento per quasi tutte le variabili considerate. Nell'ultimo anno di rilevazione, infatti, sono oltre n. 62.000 le domande approvate, corrispondenti a circa il 12,6% in più rispetto ai valori del 2013. Nel 2014 si è registrato, inoltre, un forte incremento delle *agevolazioni concesse*, passate da un valore di circa 4,1 miliardi di euro nel 2013, ad oltre 4,9 miliardi di euro (+20% circa). Sul fronte delle erogazioni, l'incremento registrato nel 2014 è, invece, assai contenuto (+3,2%) e si attestano attorno a 3,4 miliardi di euro.

Da un'osservazione estesa a tutto il periodo 2009-2014 le *agevolazioni complessive* ammontano, nel caso delle *concessioni*, a circa 27 miliardi di euro, mentre le erogazioni a meno di 22,6 miliardi di euro.

Si discosta dal generale andamento positivo delle variabili finora trattate il dato relativo agli investimenti agevolati. Rispetto al 2013, infatti, la performance dell'ultimo anno fa segnare un calo nell'ordine del 20,5%, passando da 12,2 a 9.7 miliardi di euro nel 2014.

Nell'intero arco temporale 2009-2014 l'importo cumulato degli investimenti agevolati è pari a circa 91 miliardi di euro. Osservando la dinamica degli investimenti lungo il periodo di analisi, il 2014 è l'anno in cui si registra l'importo minimo, mentre il primo anno di rilevazione (2009) fa registrare il valore massimo con oltre 26 miliardi di euro.

Le Figure 2.1 e 2.2 consentono di apprezzare la distribuzione (in milioni di euro), rispettivamente, delle *agevolazioni concesse* ed *erogate* in base al livello di governo (*Amministrazioni centrali* e *regionali*).

**Figura 2.1: Interventi Nazionali e Regionali. Agevolazioni concesse nel periodo 2009-2014 (milioni di euro)**

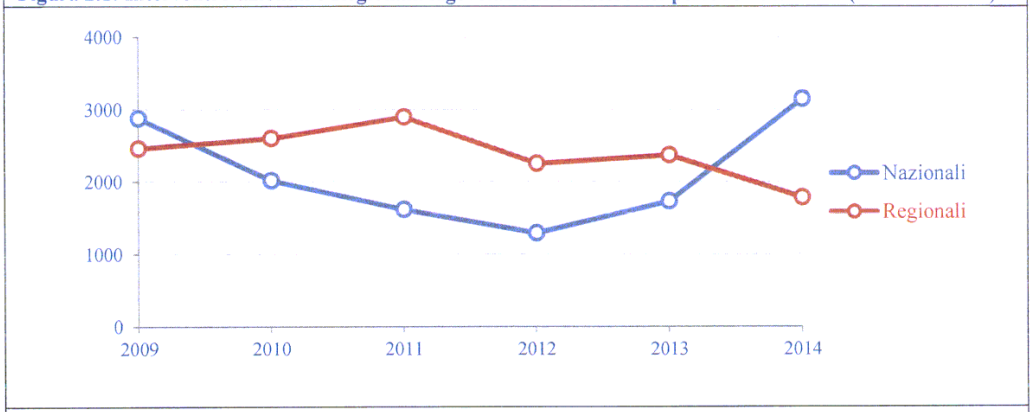


*Fonte:* Elaborazione dati MISE

Concentrando l'attenzione sull'andamento delle agevolazioni concesse (Figura 2.1), il 2014 fa segnare un'importante inversione di tendenza: nell'ultimo anno di rilevazione le concessioni effettuate dalle *Amministrazioni centrali* risultano superiori in volume a

quelle regionali, a fronte di un andamento opposto osservabile dal 2010 al 2013, periodo caratterizzato da una maggiore dimensione delle agevolazioni regionali, in gran parte dovuta alla diminuzione degli interventi nazionali. Dopo un quadriennio (2009-2012) di tendenziale decremento, dunque, gli interventi nazionali risultano in aumento, a partire dal 2012, fino ad arrivare nel 2014 a 3,1 miliardi di euro, corrispondenti a circa 1,3 miliardi in più rispetto all'analogo dato a livello regionale (pari a quasi 1,8 miliardi di euro). Tale dato è in gran parte imputabile alla fase di chiusura della programmazione comunitaria 2007-2013.

La crescita delle agevolazioni concesse è per lo più originato dall'attuazione di talune misure agevolative: in primo luogo i "Contratti di sviluppo", che contribuiscono nel 2014 con un importo pari a circa 771 milioni di euro. Nel passaggio dal 2013 al 2014, tale strumento vede un incremento di oltre 650 milioni di euro di agevolazioni concesse (+947% circa). In ordine di rilevanza hanno altresì contribuito all'ascesa degli interventi nazionali: l'intervento nelle Zone Franche Urbane, legge n. 296/2006 (518 milioni di euro), il D.M. MIUR 593/00, artt. 12 e 13 - Progetti di ricerca e formazione finanziabili con procedura negoziale (l'ammontare supera di oltre 460 milioni di euro quanto concesso nel 2013) - ed il "Bando Investimenti Innovativi" che ha inciso con circa 340 milioni di euro di concessioni nel solo 2014.

Sul fronte delle *agevolazioni erogate* (Figura 2.2) gli andamenti per livelli di governo registrano un trend meno univoco. Ad eccezione degli anni 2011 e 2013 in cui le erogazioni regionali e nazionali si sono collocate su livelli assai simili, negli altri anni del monitoraggio le erogazioni nazionali hanno sempre fatto registrare volumi più elevati. Nell'ultimo anno di rilevazione le agevolazioni erogate a livello di amministrazioni centrali ammontano a circa 1,9 miliardi di euro, mentre le regionali si attestano a circa 1,4 miliardi di euro.

**Figura 2.2: Interventi Nazionali e Regionali. Agevolazioni erogate nel periodo 2009-2014 (milioni di euro)**

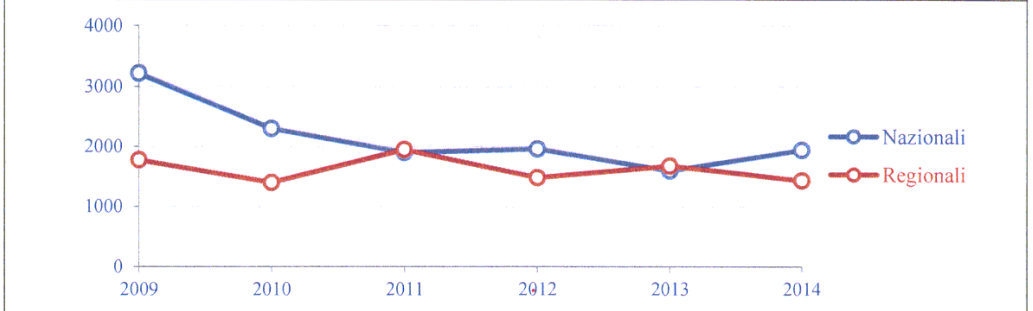


*Fonte:* Elaborazione dati MISE

La Figura 2.3 rappresenta graficamente i livelli espressi in Tabella 2.1 per quanto riguarda gli investimenti agevolati, da cui è possibile evincere il tendenziale decremento lungo il periodo 2009-2014. Il valore registrato nel 2014 (pari a circa 9,7 miliardi di euro) rappresenta un terzo circa del livello relativo al 2009.

**Figura 2.3: Interventi agevolativi complessivi. Investimenti agevolati (milioni di euro)**

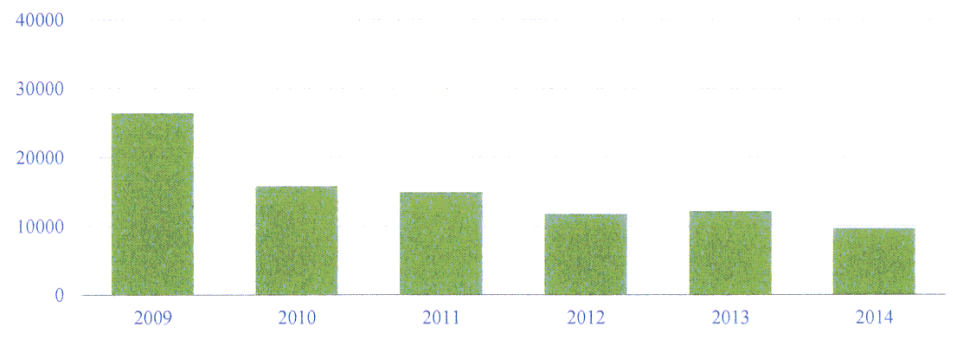


*Fonte:* Elaborazione dati MISE

La Figura 2.4 mostra, fornendo il dettaglio della loro distribuzione per livelli di governo, una dinamica degli investimenti agevolati nazionali e regionali senza forti scostamenti: a partire dal 2009 si può osservare una tendenziale maggiore capacità degli strumenti agevolativi regionali di far leva sugli investimenti complessivi privati. Dal 2012 in poi, invece, questa maggiore capacità di innalzare gli investimenti privati da parte degli operatori economici viene garantita in misura più significativa dagli interventi nazionali. Nel 2014, infatti, gli *investimenti agevolati nazionali* ammontano a quasi 6,4 miliardi di euro, mentre gli *investimenti agevolati regionali* si attestano a circa 3,4 miliardi di euro.

**Figura 2.4: Interventi Nazionali e Regionali. Investimenti agevolati nel periodo 2009-2014 (milioni di euro)**

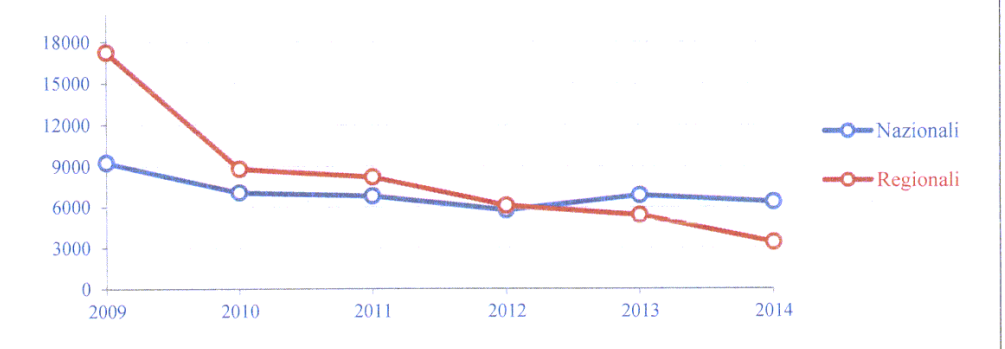


*Fonte*: Elaborazione dati MISE

### *2.2.1 Interventi agevolativi complessivi per ripartizione geografica*

La capacità di assorbimento degli interventi agevolativi per ripartizione geografica rappresenta un ulteriore aspetto che consente di completare il quadro di osservazione.
Il quadro sintetico, riportato in Tabella 2.2, distingue, in particolare, i volumi agevolativi assorbiti nelle zone del "*Centro-Nord*" da quelli delle Regioni del "*Mezzogiorno*". In considerazione della impossibilità, talvolta registrata, di poter assegnare per taluni interventi una precisa collocazione territoriale si è ritenuto opportuno includere tali casi nella categoria geografica residuale delle "*Regioni non classificabili*". Tale impostazione poggia su una logica che tende a riconoscere il dispiegamento, in tutto o in parte, di effetti agevolativi sia al *Centro-Nord* che al *Mezzogiorno* in ragione della presenza ramificata delle imprese destinatarie.

**Tabella 2.2: Interventi agevolativi complessivi per ripartizione territoriale. Quadro di sintesi in milioni di euro (2009-2014)**

| Agevolazioni concesse | 2009 | 2010 | 2011 | 2012 | 2013 | 2014 | Totale 2009 – 2014 |
|---|---|---|---|---|---|---|---|
| Centro-Nord | 3.292,12 | 2.932,43 | 3.312,65 | 2.140,27 | 2.687,74 | 1.771,64 | 16.136,85 |
| Mezzogiorno | 1.062,36 | 1.182,36 | 1.126,51 | 1.390,26 | 1.358,50 | 2.566,17 | 8.686,17 |
| Regione non classificabile | 978,923 | 499,303 | 70,402 | 11,559 | 53,397 | 589,503 | 2.203,09 |
| **Agevolazioni erogate** | | | | | | | |
| Centro-Nord | 2.371,95 | 1.945,88 | 2.118,83 | 2.058,64 | 1.927,47 | 1.762,05 | 12.184,82 |
| Mezzogiorno | 2.179,38 | 1.188,37 | 1.420,15 | 1.113,35 | 1.162,41 | 1.495,28 | 8.558,95 |
| Regione non classificabile | 435,13 | 557,16 | 302,36 | 261,17 | 179,25 | 115,17 | 1.850,23 |
| **Investimenti agevolati** | | | | | | | |
| Centro-Nord | 21.812,66 | 12.572,84 | 12.598,54 | 8.736,51 | 8.553,01 | 5.521,57 | 69.795,13 |
| Mezzogiorno | 3.339,66 | 2.289,27 | 2.373,05 | 2.848,49 | 2.539,72 | 3.524,26 | 16.914,44 |
| Regione non classificabile | 1.322,24 | 966,85 | - | 219,77 | 1.126,83 | 664,06 | 4.299,74 |

***Fonte*: Dati MISE**

Dal quadro di sintesi emergono alcuni spunti di interesse. Un primo elemento riguarda l'osservazione dei dati cumulati per il periodo 2009-2014 che evidenzia un'elevata capacità del *Centro-Nord* di assorbire la parte maggioritaria delle agevolazioni. Il primato del *Centro-Nord*, peraltro, si conferma con riguardo a tutte le variabili analizzate. Se si prende in considerazione il totale cumulato delle *agevolazioni concesse* si può notare, ad esempio, che il *Centro-Nord* detiene una capacità di assorbire quasi il 60% (circa 16,1 miliardi di euro) del totale (circa 27 miliardi di euro). Tale primato viene confermato anche per quanto riguarda la distribuzione territoriale delle *agevolazioni erogate*.

Tuttavia, il gap con il *Mezzogiorno* è in questo caso più ridotto: il *Centro-Nord* assorbe il 54% circa delle *erogazioni cumulate*; il *Mezzogiorno* si attesta, invece, a circa il 37,9%. Il divario con il *Mezzogiorno*, invece, appare rilevante se si osservano i livelli degli *investimenti agevolati*: il *Centro-Nord*, infatti, assorbe quasi il 76,7% degli investimenti agevolati contro il 18,6% circa del *Mezzogiorno*.

La riscontrata prevalenza del *Centro-Nord* in ottica pluriennale non emerge, tuttavia, nell'ultimo anno di rilevazione (2014). La Figura 2.5, al contrario, evidenzia una maggiore concentrazione nel *Mezzogiorno* delle *agevolazioni concesse* con quasi 2,6 miliardi di euro (rappresentano il 52% circa delle concessioni totali).

**Figura 2.5: Interventi agevolativi complessivi. Agevolazioni concesse per ripartizione territoriale (milioni di euro)**

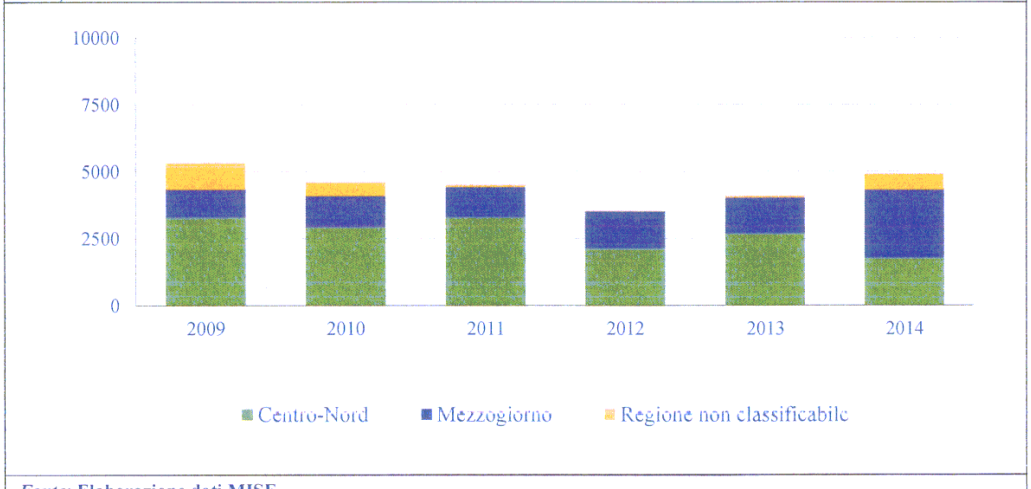


*Fonte:* **Elaborazione dati MISE**

Il *Centro-Nord* si attesta, invece a poco più del 35% del totale delle *agevolazioni concesse*, ma mantiene il primato per quanto riguarda le *agevolazioni erogate* (52%) e gli *investimenti agevolati* (56,9%).

Nel 2014 l'ammontare delle *agevolazioni erogate* per il *Centro-Nord* (Figura 2.6) raggiunge quasi 1,8 miliardi di euro, dato leggermente in calo rispetto a quanto registrato nel 2013 (circa 1,9 miliardi di euro). Il *Mezzogiorno* nel 2014 ha fatto registrare una capacità di assorbimento delle *erogazioni* pari a circa 1,5 miliardi di euro, in crescita rispetto all'anno precedente (circa 1,2 miliardi di euro).

**Figura 2.6: Interventi agevolativi complessivi. Agevolazioni erogate per ripartizione territoriale (milioni di euro)**

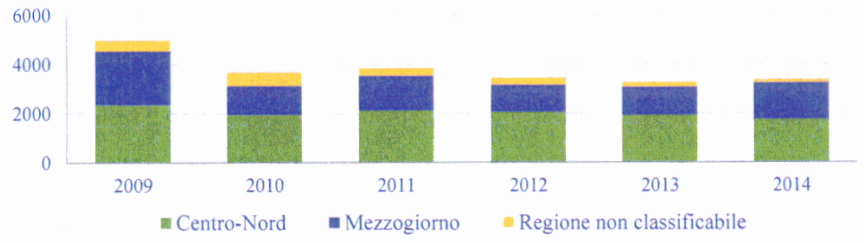


*Fonte: Elaborazione dati MISE*

I dati relativi agli *investimenti agevolati* mettono in luce che, nonostante la progressiva riduzione degli investimenti agevolati nel corso degli anni, il *Centro-Nord* ha di fatto preservato la sua maggiore capacità di promuovere investimenti grazie all'assorbimento delle agevolazioni lungo tutto l'arco temporale di riferimento (Figura 2.7). Considerando il 2014, l'ammontare degli *investimenti agevolati* attivati da imprese nel *Centro-Nord* è stato di 5,5 miliardi di euro circa, contro i 3,5 miliardi attivati nel *Mezzogiorno*. L'ultimo anno osservato, tuttavia, fa registrare un notevole recupero del *Mezzogiorno* rispetto al 2013. Da una parte, infatti, gli investimenti agevolati nel Sud sono cresciuti del 38% circa rispetto al 2013, dato in gran parte imputabile, come già evidenziato, alla fase di chiusura della programmazione comunitaria 2007-2013 e alla possibilità di impegnare le risorse e disporre erogazioni negli anni 2014/2015; dall'altra, gli *investimenti agevolati* nel *Centro-Nord* hanno registrato un significativo calo, pari al -35,4%, rispetto all'anno precedente.

**Figura 2.7: Interventi agevolativi complessivi. Investimenti agevolati per ripartizione territoriale (milioni di euro)**

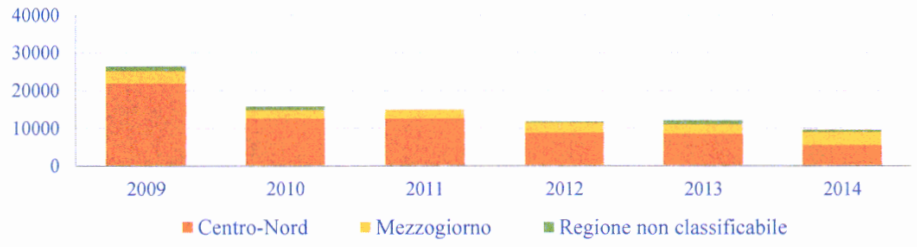


*Fonte:* Elaborazione dati MISE

### *2.2.2 Interventi agevolativi complessivi per obiettivi orizzontali di politica industriale*

Dallo spaccato degli *interventi complessivi* per obiettivi orizzontali di politica industriale perseguiti, "*Ricerca, sviluppo e innovazione*" (R&S&I) e "*Sviluppo produttivo e*

*territoriale*" continuano a rappresentare nel 2014 le principali finalità, sebbene con pesi diversi rispetto al passato, sia sul versante delle *agevolazioni concesse* (70,9%) che di quelle *erogate* (77,9%). Le *agevolazioni concesse* ed *erogate* per *"R&S&I"* nel 2014 si attestano, rispettivamente, a circa 1,37 miliardi di euro e 1,44 miliardi di euro (Tabella 2.3). Per lo "*Sviluppo produttivo e territoriale*", invece, sono state *concesse* agevolazioni per oltre 2 miliardi di euro ed *erogazioni* per circa 1,2 miliardi di euro. Dal confronto con il precedente anno, nel 2014 si è assistito ad un leggero calo delle *concessioni* ed *erogazioni* in "*R&S&I*", nell'ordine del 4% circa; parallelamente, l'obiettivo "*Sviluppo produttivo e territoriale*" ha fatto registrare un notevole incremento nel passaggio dal 2013 al 2014: le concessioni per questo obiettivo di politica industriale sono cresciute del 35% circa, passando da 1,5 a circa 2,1 miliardi di euro, mentre le erogazioni hanno beneficiato di un incremento nell'ordine di un più contenuto 14% circa.

La ragione principale dell'andamento del volume delle agevolazioni concesse per lo sviluppo produttivo territoriale va rintracciato, come precedentemente sottolineato, nell'incremento delle risorse concesse dalle amministrazioni centrali, grazie alle performance di alcuni interventi, in particolare: i Contratti di sviluppo e le Zone franche urbane.

Considerando i dati cumulati dell'intero periodo di monitoraggio (2009-2014), "R&S&I" rappresenta, rispettivamente, il 40% ed il 41,8% delle concessioni ed erogazioni totali. Le concessioni ed erogazioni per l'obiettivo "*Sviluppo produttivo e territoriale*" assorbono, invece, il 35% e 38% del totale cumulato.

**Tabella 2.3: Interventi agevolativi complessivi per obiettivo. Quadro di sintesi in milioni di euro (2009 - 2014)**

| **Agevolazioni concesse** | **2009** | **2010** | **2011** | **2012** | **2013** | **2014** |
|---|---|---|---|---|---|---|
| R&S&I | 3.032,84 | 2.281,00 | 1.379,98 | 1.329,39 | 1.439,15 | 1.371,47 |
| Internazionalizzazione | 416,445 | 352,638 | 363,095 | 374,032 | 408,311 | 269,417 |
| Nuova imprenditorialità | 424,629 | 469,898 | 294,512 | 301,362 | 301,039 | 308,069 |
| Sviluppo produttivo e territoriale | 1.362,49 | 1.062,13 | 2.215,99 | 1.024,65 | 1.543,53 | 2.087,54 |
| Altro | 96,998 | 448,428 | 255,973 | 476,047 | 383,526 | 843,92 |
| ***Totale*** | 5.333,41 | 4.614,09 | 4.509,55 | 3.505,48 | 4.075,55 | 4.880,41 |
| **Agevolazioni erogate** | | | | | | |
| R&S&I | 1.909,76 | 1.562,91 | 1.223,30 | 1.774,61 | 1.504,99 | 1.440,61 |
| Internazionalizzazione | 223,333 | 271,121 | 317,154 | 293,547 | 269,781 | 201,954 |
| Nuova imprenditorialità | 422,553 | 277,296 | 289,356 | 214,9 | 207,653 | 206,391 |
| Sviluppo produttivo e territoriale | 2.297,25 | 1.355,53 | 1.813,23 | 856,41 | 1.027,098 | 1.170,847 |
| Altro | 133,567 | 224,549 | 198,29 | 279,256 | 250 | 333,084 |
| ***Totale*** | 4.986,46 | 3.691,41 | 3.841,33 | 3.418,72 | 3.259,53 | 3.352,89 |

***Fonte: dati MISE***

I volumi registrati per le altre finalità di politica industriale sono di gran lunga inferiori rispetto ai due principali obiettivi appena descritti. Il divario tra obiettivi in termini di volumi è osservabile agevolmente attraverso la Figura 2.8.

**Figura 2.8: Interventi agevolativi complessivi. Agevolazioni concesse per obiettivo (milioni di euro)**

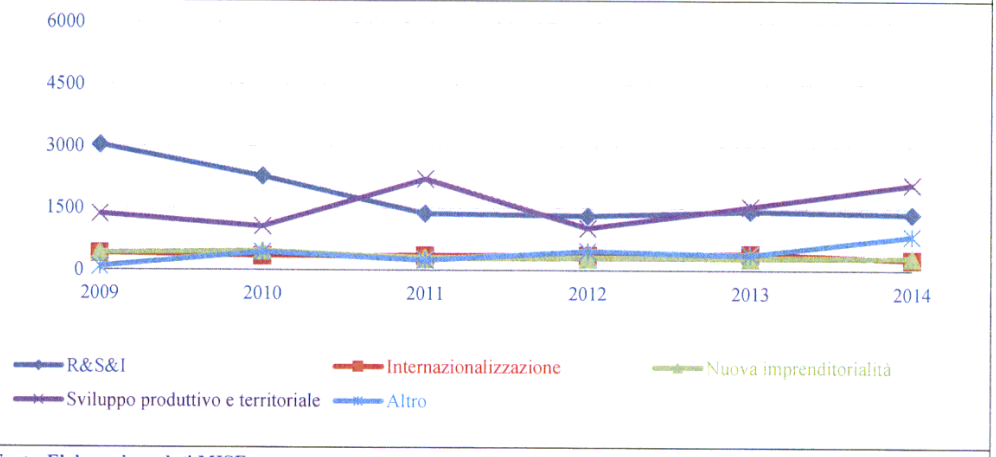


***Fonte*: Elaborazione dati MISE**

Il trend decrescente dei livelli complessivi delle *agevolazioni concesse* risulta più marcato per gli interventi di sostegno alla "*Ricerca, Sviluppo e Innovazione*". Per tale obiettivo, infatti, rispetto al 2009, le agevolazioni si sono ridotte di circa il 50% (dai circa 3 miliardi di euro del 2009, ai circa 1,4 miliardi di euro del 2014).

### *2.2.3 Gli interventi agevolativi complessivi per dimensione d'impresa e obiettivi orizzontali di politica industriale*

Un ulteriore profilo di interesse attiene alla ripartizione per classe dimensionale delle *agevolazioni complessive concesse*. La Figura 2.9 offre, in tale prospettiva, una panoramica, riferita al periodo 2009-2014, dei risultati del tessuto produttivo, suddiviso per categorie dimensionali: "*Piccole e Medie Imprese*" (PMI) e "*Grandi imprese*" (GI)[8]. Da tale spaccato (2009-2014) è evidente che l'intero sistema agevolativo nazionale (amministrazioni centrali e regionali), anche in coerenza con la realtà produttiva ed economica del nostro tessuto produttivo, destina la prevalenza delle agevolazioni concesse alle PMI con circa 14,1 miliardi di euro (73%) a fronte dei circa 5,2 miliardi di euro a favore delle Grandi Imprese (GI).

[8] Non vengono prese in considerazione alcune categorie di soggetti non riconducibili ad alcuna dimensione in particolare o non appartenenti alla categoria impresa.

**Figura 2.9: Interventi agevolativi complessivi. Agevolazioni concesse per classe dimensionale nel periodo 2009-2014**

*Fonte: Elaborazione dati MISE*

Un maggiore dettaglio dello spaccato dimensionale dei soggetti beneficiari proviene da un'analisi incrociata con gli obiettivi orizzontali di politica industriale. La Tabella 2.4, come anticipato in precedenza, riguarda esclusivamente imprese beneficiarie, classificabili dal punto di vista dimensionale come PMI o GI. Esulano, pertanto, dall'analisi altre categorie di soggetti e altri beneficiari non classificabili per dimensione che rappresentano circa 1,4 miliardi di euro.

**Tabella 2.4: Interventi agevolativi complessivi. Agevolazioni concesse per obiettivo e classe dimensionale, anno 2014 (milioni di euro)**

| Obiettivi | PMI | % | GI | % | *Totale* | % |
|---|---|---|---|---|---|---|
| R&S&I | 327,15 | 9,1 | 263,83 | 27,0 | 590,97 | 13,0 |
| Internazionalizzazione | 119,79 | 3,3 | 132,26 | 13,5 | 252,06 | 5,5 |
| Nuova imprenditorialità | 287,34 | 8,0 | 0,00 | 0,0 | 287,34 | 6,3 |
| Sviluppo produttivo e territoriale | 2.186,94 | 61,1 | 566,42 | 58,0 | 2.753,36 | 60,5 |
| Altro | 656,60 | 18,4 | 14,39 | 1,5 | 670,99 | 14,7 |
| ***Totale*** | 3.577,83 | 100 | 976,90 | 100 | 4.554,73 | 100 |

***Fonte: Dati MISE***

Per quel che riguarda le *concessioni* (2014) a favore delle PMI, l'obiettivo orizzontale di gran lunga più rappresentativo è "*Sviluppo produttivo e territoriale*" (2,2 miliardi di euro circa), seguito da "*R&S&I*" con un importo appena superiore a 327 milioni di euro. Le GI risultano beneficiarie anch'esse di concessioni principalmente focalizzate sull'obiettivo "*Sviluppo produttivo e territoriale*" con circa 566 milioni di euro che distanzia, in maniera meno marcata, l'obiettivo "R&S&I", pari ad oltre 263 milioni di euro.

### *2.2.4 Analisi degli incentivi: un confronto tra livelli di governo*

Un ulteriore approfondimento è finalizzato ad illustrare gli andamenti della dimensione aggregata delle agevolazioni, distinguendo per livelli di governo. L'obiettivo di tale spaccato è mettere in luce alcune caratteristiche rilevanti degli *interventi nazionali* e *regionali* in virtù:

- dell'obiettivo generale di equilibrio economico-territoriale (par. 2.2.4.1);
- delle finalità di politica industriale perseguite (par. 2.2.4.2);
- delle classi dimensionali dei soggetti beneficiari (par. 2.2.4.3);
- delle tipologie di *agevolazioni concesse* (par. 2.2.4.4).

#### *2.2.4.1 Interventi Nazionali e Regionali alla luce del riequilibrio economico territoriale: agevolazioni concesse ed investimenti agevolati*

I dati forniti in precedenza (Tabella 2.2) sulla distribuzione per aree geografiche delle variabili rappresentative del sistema agevolativo vengono qui integrati con ulteriori disaggregazioni per livelli di governo (*agevolazioni nazionali* e *regionali*).
La Figura 2.10 offre una panoramica della ripartizione geografica (*Centro-Nord* e *Mezzogiorno*) delle *agevolazioni nazionali e regionali concesse* nel periodo 2009-2014, considerate in modo distinto e autonomo.

**Figura 2.10: Interventi complessivi. Agevolazioni concesse per ripartizione territoriale e livello di governo (in milioni di euro)**

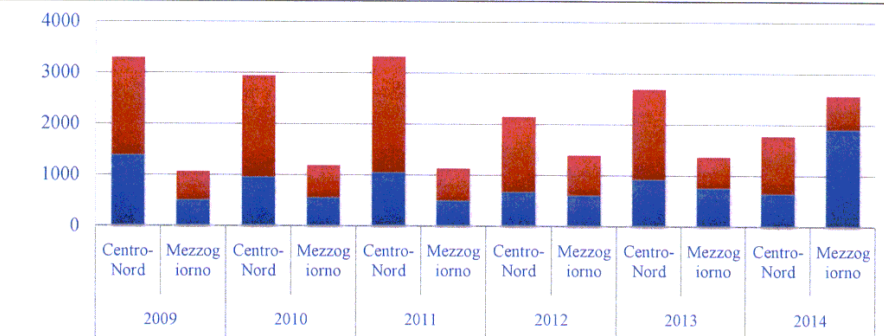


| | 2009 Centro-Nord | 2009 Mezzogiorno | 2010 Centro-Nord | 2010 Mezzogiorno | 2011 Centro-Nord | 2011 Mezzogiorno | 2012 Centro-Nord | 2012 Mezzogiorno | 2013 Centro-Nord | 2013 Mezzogiorno | 2014 Centro-Nord | 2014 Mezzogiorno |
|---|---|---|---|---|---|---|---|---|---|---|---|---|
| Regionali | 1.905,3 | 550,67 | 1.972,1 | 626,80 | 2.263,3 | 629,66 | 1.468,8 | 782,59 | 1.763,7 | 603,86 | 1.125,4 | 655,53 |
| Nazionali | 1.386,7 | 511,69 | 960,27 | 555,56 | 1.049,3 | 496,84 | 671,40 | 607,68 | 924,00 | 754,64 | 646,22 | 1.910,6 |

*Fonte: Elaborazione dati MISE*

Attraverso questo approccio analitico è possibile osservare in maniera più dettagliata le dinamiche che influiscono sui volumi delle concessioni nelle diverse aree del paese. Il

*Centro-Nord* mostra in tutti gli anni osservati una prevalenza delle agevolazioni concesse a livello regionale. A conferma di ciò è possibile costatare che la componente regionale delle concessioni è generalmente più cospicua di quella nazionale.

Per quel che concerne il *Mezzogiorno*, invece, il mix dei livelli di governo non mostra una netta prevalenza di un livello di governo sull'altro, salvo per quel che concerne il 2013 e, ancora di più, il 2014. Si può facilmente osservare, infatti, che in questi ultimi due anni di rilevazione la componente delle agevolazioni concesse a livello nazionale prevale su quella regionale. Nel 2014, infatti, le *agevolazioni concesse* nel *Mezzogiorno* hanno una matrice nazionale per 1,9 miliardi di euro, contro i 655 milioni di euro di provenienza regionale.

Dal confronto tra trienni (2009-2011 e 2012-2014), offerto in Tabella 2.5, emerge in maniera evidente che le *agevolazioni concesse* nel *Centro-Nord* hanno subito una forte riduzione, pari al 30% circa, passando da circa 9,5 miliardi di euro del primo triennio ai circa 6,6 miliardi di euro del triennio 2012/2014. Tale riduzione è imputabile, per un miliardo circa, al calo delle agevolazioni concesse nazionali e, per 2 miliardi circa, al decremento fatto registrare dalle concessioni regionali. Nonostante la riduzione dei volumi, non muta il peso relativo dei livello di governo (amministrazioni centrali circa il 34%, regionali circa il 65%).

Il confronto tra trienni delle *agevolazioni concesse* nel *Mezzogiorno* consente di delineare una modificazione sia nei volumi delle agevolazioni concesse che della relativa ripartizione per livello di governo. In primo luogo infatti, si registra la forte crescita delle agevolazioni concesse da oltre 3,3 miliardi di euro (triennio 2009/2011) a più di 5,3 miliardi di euro (+57,7%).

**Tabella 2.5: Incidenza delle agevolazioni concesse per ripartizione territoriale. Valori triennali cumulati (milioni di euro e valori percentuali)**

| | 2009/2011 | | | 2012/2014 | | |
|---|---|---|---|---|---|---|
| | **Totale (milioni di euro)** | **Nazionali** | **Regionali** | **Totale (milioni di euro)** | **Nazionali** | **Regionali** |
| **Centro - Nord** | 9.537,19 | 3.396,32<br>35,61% | 6.140,87<br>64,39% | 6.599,66 | 2.241,62<br>33,97% | 4.358,04<br>66,03% |
| **Mezzogiorno** | 3.371,23 | 1.564,10<br>46,40% | 1.807,13<br>53,60% | 5.314,94 | 3.272,96<br>61,58% | 2.041,97<br>38,42% |

***Fonte: Elaborazione dati MISE***

In secondo luogo, tale crescita sostenuta è stata integralmente dovuta ad un consistente incremento delle concessioni nazionali (registrano, infatti, un incremento straordinario del 105% nel periodo 2012-2014 rispetto ai valori del triennio precedente).

La Figura 2.11, prendendo sempre in esame la ripartizione geografica, per gli *investimenti agevolati* nazionali e regionali, descrive uno spaccato del tutto differente da quello tracciato per le *agevolazioni concesse* (*Centro-Nord* e *Mezzogiorno*).

Lo squilibrio a favore del *Centro-Nord* è, infatti, significativamente più marcato; circostanza, questa, imputabile alla minore intensità di aiuto consentita in tali zone dalle regole comunitarie per gli aiuti agli investimenti. Nel 2014, in particolare, nel *Centro-Nord* gli investimenti privati sottostanti le concessioni ammontano a circa 5,5 miliardi di euro, di cui quasi 3,6 miliardi di euro sono attribuibili agli *interventi nazionali* (36,48%) e circa 1,9 miliardi di euro agli *interventi regionali* (63,52%); nel *Mezzogiorno*, il valore degli investimenti è più basso: sono 2,1 miliardi di euro gli investimenti agevolati a seguito di *interventi nazionali* (74,46%) e 1,4 miliardi di euro per *interventi regionali* (25,54%).

**Figura 2.11: Investimenti agevolati complessivi per ripartizione territoriale e livello di governo (in milioni di euro)**

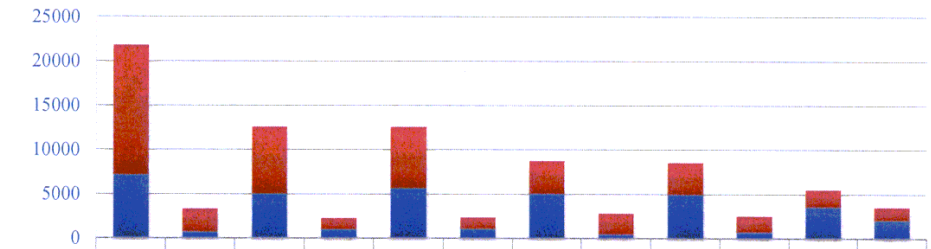


| | 2009 | | 2010 | | 2011 | | 2012 | | 2013 | | 2014 | |
|---|---|---|---|---|---|---|---|---|---|---|---|---|
| | Centro-Nord | Mezzogiorno | Centro-Nord | Mezzogiorno | Centro-Nord | Mezzogiorno | Centro-Nord | Mezzogiorno | Centro-Nord | Mezzogiorno | Centro-Nord | Mezzogiorno |
| Regionali | 14.651,3 | 2.574,1 | 7.534,7 | 1.244,8 | 6.932,9 | 1.259,0 | 3.694,2 | 2.361,8 | 3.571,8 | 1.792,2 | 1.933,2 | 1.424,7 |
| Nazionali | 7.161,3 | 765,6 | 5.038,1 | 1.044,5 | 5.665,7 | 1.114,1 | 5.042,3 | 486,7 | 4.981,2 | 747,5 | 3.588,4 | 2.099,6 |

*Fonte: Elaborazione dati MISE*

Nel 2014 rispetto al 2013 appare di rilievo segnalare alcune tendenze. Per il *Centro-Nord* è evidente un calo generale degli investimenti agevolati da 8,5 miliardi di euro a 5,5 miliardi di euro. Il forte decremento registrato è, inoltre, imputabile in maggior misura agli interventi regionali. Gli investimenti agevolati a livello di governo regionale, infatti, si sono ridotti del 45,9% circa, mentre a livello di governo centrale la riduzione è stata del 27%. Nel Sud Italia (*Mezzogiorno*) il trend è, invece, opposto. Gli investimenti

agevolati passano da 2,5 miliardi di euro circa a poco più di 3,5 miliardi di euro grazie ad un cospicuo aumento della componente di investimenti agevolati a livello di governo centrale, pari al 181% circa, che ha saputo più che compensare la riduzione subita a livello di governo regionale, pari a quasi -26%.

Per avvalorare le argomentazioni sugli *investimenti agevolati*, analogamente a quanto emerso per le *agevolazioni concesse*, in Tabella 2.6, si passa ad analizzare lo spaccato per i due trienni (2009-2011 e 2012-2014).

**Tabella 2.6: Incidenza degli investimenti agevolati per ripartizione territoriale. Valori triennali cumulati (milioni di euro e valori percentuali)**

| | 2009/2011 | | | 2012/2014 | | |
|---|---|---|---|---|---|---|
| | Totale (milioni di euro) | Nazionali | Regionali | Totale (milioni di euro) | Nazionali | Regionali |
| **Centro-Nord** | 46.984,04 | 17865,12<br>38,0% | 29.118,92<br>62,0% | 22.811,09 | 13.611,90<br>59,7% | 9.199,19<br>40,3% |
| **Mezzogiorno** | 8.001,98 | 2.924,16<br>36,5% | 5.077,82<br>63,5% | 8.912,47 | 3.333,78<br>37,4% | 5.578,69<br>62,6% |

*Fonte: Elaborazione dati MISE*

Dall'analisi dei due trienni emerge che gli *investimenti agevolati* nel *Centro-Nord* si attestano, nel primo triennio, a circa 47 miliardi di euro; nel secondo triennio il volume si contrae di oltre il 51% fino a raggiungere un volume pari a 22,8 miliardi di euro circa. Tale dinamica decrescente è accompagnata da una diversa incidenza delle *agevolazioni nazionali* e *regionali*. Nel primo triennio, infatti, gli investimenti sono agevolati per il 62% (29,1 miliardi di euro) con interventi regionali e per il 38% (17 miliardi di euro) con interventi delle amministrazioni centrali. Nel secondo triennio, a fronte di una riduzione cospicua degli investimenti agevolati regionali, pari a oltre il 68%, gli investimenti vengono agevolati per il 60% circa dagli interventi nazionali.

Analizzando il *Mezzogiorno* nei due trienni, al contrario, emerge che gli *investimenti agevolati* hanno avuto un incremento (del 11% circa), passando da 8 miliardi di euro a 8,9 miliardi di euro circa. Nel confronto tra i trienni, l'incremento registrato non ha influito sulla dinamica distributiva degli investimenti agevolati per livello di governo: gli investimenti agevolati a livello regionale, infatti, mantengono una maggior peso con una quota del 62,6%, mentre gli investimenti agevolati dalle amministrazioni centrali, seppur molto incrementati, attivano investimenti per il 37% circa.

### *2.2.4.2 Gli interventi Nazionali e Regionali alla luce degli obiettivi di politica industriale*

Per comprendere meglio la focalizzazione degli interventi nazionali e regionali in relazione agli obiettivi di politica industriale perseguiti si offre nella presente sezione lo spaccato dell'incidenza dei livelli di governo nel perseguimento dei singoli obiettivi orizzontali (Tabella 2.7).

Nel periodo 2009-2014, sia per gli interventi nazionali che regionali, gli obiettivi che hanno assorbito la parte più rilevante delle *agevolazioni concesse* sono: "*R&S&I*" e "*Sviluppo produttivo e territoriale*".

**Tabella 2.7: Interventi agevolativi nazionali e regionali Agevolazioni concesse per obiettivo periodo 2009-2014 (composizione percentuale)**

| | | 2009 | 2010 | 2011 | 2012 | 2013 | 2014 |
|---|---|---|---|---|---|---|---|
| ***R&S&I*** | Nazionali | 69,9 | 54,0 | 62,2 | 35,9 | 48,8 | 66,1 |
| | Regionali | 30,1 | 46,0 | 37,8 | 64,1 | 51,2 | 33,9 |
| ***Internazionalizzazione*** | Nazionali | 91,8 | 90,1 | 95,6 | 92,5 | 90,7 | 86,5 |
| | Regionali | 8,2 | 9,9 | 4,4 | 7,5 | 9,3 | 13,5 |
| ***Nuova imprenditorialità*** | Nazionali | 80,8 | 73,9 | 80,6 | 70,2 | 69,1 | 71,5 |
| | Regionali | 19,2 | 26,1 | 19,4 | 29,8 | 30,9 | 28,5 |
| ***Sviluppo produttivo e territoriale*** | Nazionali | 1,8 | 4,4 | 5,1 | 15,1 | 20,7 | 59,8 |
| | Regionali | 98,2 | 95,6 | 94,9 | 84,9 | 79,3 | 40,2 |

***Fonte: Elaborazioni dati MISE***

Da un punto di vista evolutivo, il ruolo delle amministrazioni centrali e regionali nel perseguimento degli obiettivi di politica industriale è mutato nel corso degli ultimi anni di rilevazione. L'elemento che maggiormente spiega tale fenomeno riguarda il ruolo svolto dagli interventi delle amministrazioni centrali. Nel 2009, infatti, l'obiettivo "*sviluppo produttivo*" era appannaggio quasi esclusivo degli strumenti regionali con una quota pari ad oltre il 98%. Nel corso dei sette anni oggetto di monitoraggio, tuttavia, gli interventi nazionali hanno gradualmente visto incrementare la loro incidenza su tale finalità, fino a raggiungere nel 2014 una quota pari al 59,8% della totalità delle agevolazioni concesse in favore dello sviluppo produttivo e territoriale, superando così il peso rivestito dagli interventi regionali. L'amministrazione centrale risulta nell'ultimo anno assorbire le maggiori risorse anche con riferimento all'obiettivo R&S&I dopo due anni caratterizzati da un ruolo prevalente delle amministrazioni regionali.

La distribuzione delle risorse tra livelli di governo consente di osservare, nel 2014, che gli *interventi nazionali* hanno un peso maggiore con riferimento a tutti gli obiettivi di politica industriale: oltre ai dati già commentati, agli strumenti nazionali è demandato in

netta prevalenza anche il perseguimento delle finalità "*Internazionalizzazione*" (86,5%) e "*Nuova imprenditorialità*" (71,5%).

Con riferimento agli obiettivi che assorbono la quota prevalente di risorse, le Figure 2.12 e 2.13 evidenziano l'andamento degli *interventi nazionali* e *regionali*.

La Figura 2.12 mostra in modo più chiaro il processo di superamento dell'incidenza degli interventi nazionali su quelli regionali per quel che concerne il totale delle agevolazioni concessioni per l'obiettivo "*Sviluppo produttivo e territoriale*".

**Figura 2.12: Interventi nazionali e regionali. Agevolazioni concesse per "*Sviluppo produttivo e territoriale*" (valore percentuale sul totale)**

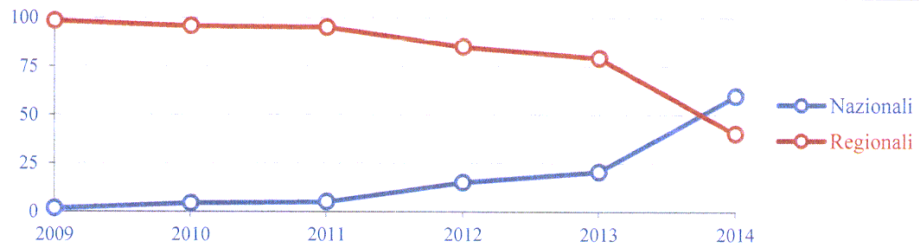


*Fonte: Elaborazione dati MISE*

Nel corso del periodo in esame, l'andamento dei volumi complessivi delle *agevolazioni concesse* per l'obiettivo in parola (*Cfr*. Tabella 2.3), è fortemente influenzato dalla riduzione delle concessioni degli *strumenti regionali e da un parallelo aumento dei volumi per opera degli strumenti nazionali.*

**Figura 2.13: Interventi nazionali e regionali. Agevolazioni concesse per "*R&S&I*" (valore percentuale sul totale)**

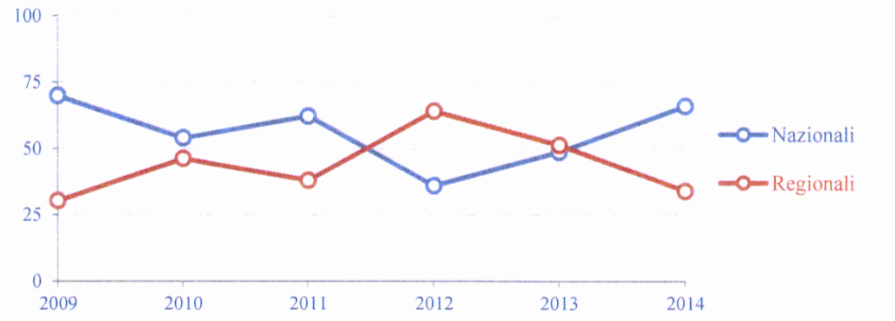


*Fonte*: Elaborazione dati MISE

Dallo spaccato 2009-2014 per livelli di governo nell'ambito delle *agevolazioni concesse* per la "*R&S&I*" (Figura 2.14), emerge che gli strumenti nazionali, salvo il 2012, hanno sempre avuto una incidenza maggiore rispetto agli interventi regionali.

### *2.2.4.3 Gli interventi Nazionali e Regionali per classe dimensionale dei soggetti beneficiari*

L'analisi per livelli di governo, in termini di ripartizione delle *agevolazioni concesse* per classe dimensionale (Figura 2.14), mostra come nel 2014 gli *strumenti nazionali* concorrano per il 65,5% (circa 1,7 miliardi di euro) al totale delle *agevolazioni concesse* per le PMI; con riferimento alle GI, gli *strumenti nazionali* contribuiscono in maniera quasi esclusiva con oltre il 97% (953,5 milioni di euro). Le amministrazioni centrali nel 2014, quindi, fanno registrare la quota più significativa delle *agevolazioni concesse* sia nel quadro degli interventi a favore delle PMI che delle GI.

**Figura 2.14: Agevolazioni concesse Nazionali e Regionali (2014). Ripartizione in milioni di euro per classe dimensionale**

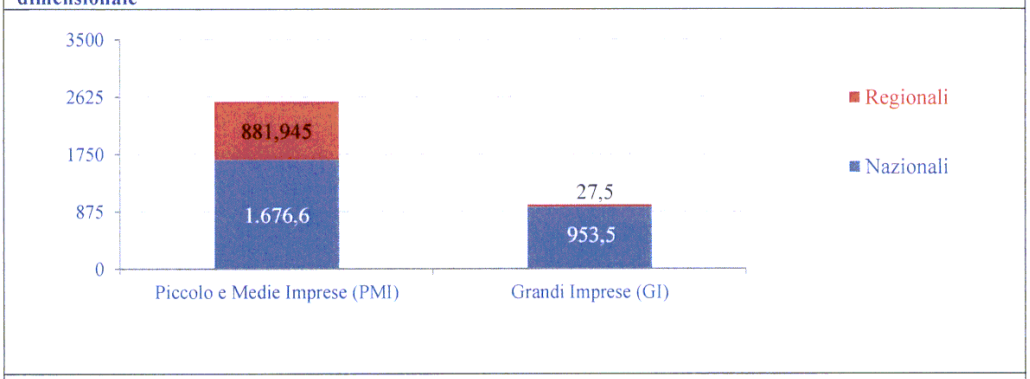


*Fonte: Elaborazione dati MISE*

Il dato cumulato 2009-2014 delle *agevolazioni totali concesse* (Tabella 2.8), tuttavia, racconta una storia molto diversa da quella tracciata nell'ultimo anno di rilevazione. Le *agevolazioni nazionali* confermano il peso più rilevante, infatti, solo con riferimento alle GI, con una quota predominante dell'86,8% circa; per quanto riguarda, invece, le PMI appare più significativa la quota determinata dalle agevolazioni concesse dagli interventi regionali (57,6%).

**Tabella 2.8: Interventi agevolativi nazionali e regionali. Agevolazioni concesse per classe dimensionale nel periodo 2009-2014 (milioni di euro)**

| | Nazionale | % | Regionale | % | Totale |
|---|---|---|---|---|---|
| **PMI** | 5.544,70 | 42,4 | 7.538,84 | 57,6 | 13.083,54 |
| **GI** | 4.487,36 | 86,8 | 681,896 | 13,2 | 5.169,26 |

*Fonte: dati MISE*

### *2.2.4.4 Interventi Nazionali e Regionali per tipologia di agevolazione*

L'analisi delle diverse tipologie d'intervento fornisce ulteriori elementi utili per comprendere l'evoluzione delle modalità operative con cui vengono veicolate le risorse al tessuto economico e produttivo.

A *livello regionale* lo spaccato dell'incidenza relativa delle diverse tipologie agevolative mostra una costante prevalenza del *contributo in conto capitale*; a livello di *amministrazioni centrali* si registra una marginale rilevanza del *contributo in conto capitale* per le *agevolazioni concesse* che, rispetto ai due anni precedenti, mostra comunque segni di lieve crescita. La perdurante significatività del *contributo in conto capitale* per quanto attiene le *erogazioni* a livello di amministrazione centrale è integralmente imputabile all'operatività dei programmi incentivati da misure (che prevedevano il *contributo in conto capitale*), abrogate a seguito dell'attuazione di una politica di razionalizzazione e ri-focalizzazione della spesa (D.L. 83/2012).

**Tabella 2.9: Interventi agevolativi nazionali e regionali. Agevolazioni concesse per tipologia periodo 2009-2014 (valori percentuali)**

| | | 2009 | 2010 | 2011 | 2012 | 2013 | 2014 |
|---|---|---|---|---|---|---|---|
| Contributo in c/capitale c/impianti | Regionale | 45,32 | 45,90 | 45,53 | 42,14 | 35,12 | 34,56 |
| | Nazionale | 8,04 | 24,38 | 4,25 | 0,00 | 0,16 | 2,54 |
| Contributo in c/esercizio | Regionale | 1,32 | 1,24 | 1,67 | 1,32 | 4,90 | 4,43 |
| | Nazionale | 0,41 | 0,37 | 0,30 | 1,35 | 0,39 | 0,14 |
| Contributo in c/interessi c/canoni | Regionale | 10,58 | 7,66 | 3,90 | 2,93 | 4,05 | 3,95 |
| | Nazionale | 9,39 | 13,04 | 18,28 | 21,25 | 15,19 | 3,90 |
| Contributo misto | Regionale | 20,28 | 22,96 | 9,20 | 30,97 | 23,42 | 24,54 |
| | Nazionale | 57,50 | 56,76 | 71,32 | 67,51 | 70,05 | 73,05 |
| Credito di imposta/bonus fiscale | Regionale | 0,01 | 0,00 | 8,43 | 0,32 | 0,00 | 0,16 |
| | Nazionale | 20,80 | 0,12 | 0,06 | 1,34 | 5,80 | 16,83 |
| Finanziamento agevolato | Regionale | 13,71 | 13,90 | 21,98 | 17,82 | 28,19 | 25,87 |
| | Nazionale | 3,48 | 4,93 | 5,80 | 8,54 | 8,41 | 3,54 |
| Partecipazione al capitale | Regionale | 1,09 | 0,26 | 0,29 | 1,06 | 0,91 | 2,22 |
| | Nazionale | 0,38 | 0,40 | 0,00 | 0,00 | 0,00 | 0,00 |
| Non specificato | Regionale | 7,69 | 8,08 | 9,01 | 3,44 | 3,42 | 4,28 |
| | Nazionale | 0,00 | 0,00 | 0,00 | 0,00 | 0,00 | 0,00 |

***Fonte:*** **Elaborazioni dati MISE**

La Tabella 2.9 riporta per ogni livello di governo (nazionale e regionale), il peso percentuale delle più rilevanti tipologie di *agevolazioni concesse*, al fine di fornire elementi di valutazione del nuovo assetto delle modalità di intervento agevolativo frutto delle scelte compiute dai *policy maker*.

Per gli interventi nazionali nel 2014 è il "*Contributo misto*" a detenere il peso percentuale più significativo con circa il 73%. La seconda tipologia più utilizzata, con circa il 17%, è il credito d'imposta/bonus fiscale. Unitamente considerate, queste due voci rappresentano il 90% circa dell'intero ammontare di agevolazione concesse nel 2014. A livello regionale, invece, è il contributo in conto capitale a rappresentare la tipologia agevolativa più significativa con circa il 35%, seguito dal finanziamento agevolato e dal contributo misto.

### 2.3 *Politiche d'incentivazione a livello europeo: un confronto tra gli Stati Membri (quadro di valutazione 2013)*

La presente sezione mira a fornire un confronto comunitario sui livelli complessivi dei trasferimenti pubblici al tessuto produttivo nei diversi Stati Membri. Il Quadro di Valutazione degli Aiuti di Stato rappresenta il documento predisposto annualmente dalla Commissione Europea sulla base di censimenti condotti dai singoli Stati Membri riguardo alle misure di aiuto ancora attive. In sostanza, illustra l'andamento complessivo degli Aiuti di Stato erogati fino al 2013 dai 28 Stati Membri dell'UE.

Il quadro proposto consente un'esplicitazione, per i paesi UE, dei principali trend evolutivi riferibili alla categoria degli aiuti di Stato.

Va, inoltre, precisato che, essendo diversi i metodi di rilevazione dei dati, il numero e la tipologia degli interventi censiti, è possibile che i valori della spesa risultanti dal quadro non siano del tutto in linea con quelli emergenti dalla relazione.

La Tabella 2.10 riporta i dati (in milioni di euro) della spesa complessiva per gli aiuti di Stato dei 27 paesi dell'Unione Europea in termini assoluti, ovvero in milioni di euro nell'arco del decennio 2003-2013. Sono esclusi dal computo della spesa complessiva gli aiuti rivolti al settore ferroviario.

Nel 2013, nel panorama dei 28 paesi europei è la Francia che conferma la voce più alta di spesa con quasi 13 miliardi di euro, nonostante tale dato abbia fatto registrare un calo significativo, pari al 14% circa, rispetto al precedente anno. Alla performance della Francia nell'ultimo anno di rilevazione fanno seguito in ordine: Germania (12 miliardi di euro circa), Regno Unito (4,6 miliardi di euro), Italia (3,5 miliardi di euro) e Svezia (poco meno di 3,4 miliardi di euro).

Per l'Italia il dato appena segnalato relativo al 2013 rappresenta il minimo storico di spesa rispetto al periodo 2003-2013, nonostante la performance del 2012 abbia registrato una inversione di tendenza della generale dinamica decrescente di spesa.

**Tabella 2.10: Aiuti complessivi in milioni di euro - prezzi rispetto all'anno precedente (escluso il settore ferroviario)**

| | 2003 | 2004 | 2005 | 2006 | 2007 | 2008 | 2009 | 2010 | 2011 | 2012 | 2013 |
|---|---|---|---|---|---|---|---|---|---|---|---|
| EU-27 | 81286,8 | 74174,1 | 69542 | 95514,7 | 68610,2 | 76605,3 | 79442,9 | 73010,3 | 66352,6 | 66739,7 | 62736,9 |
| Belgio | 1005,4 | 1083,7 | 1297 | 1443,7 | 1616,2 | 1694,5 | 2359 | 2388,2 | 1646,8 | 1510,2 | 1466,4 |
| Bulgaria | 219,2 | 78,4 | 37,7 | 42,7 | 235,4 | 228,7 | 193,3 | 39,5 | 43,1 | 76,4 | 120,7 |
| Repubblica Ceca | 3218 | 712,4 | 806,8 | 1043,6 | 1127,1 | 1415,8 | 1012,3 | 1210,6 | 1389 | 1501,4 | 1658,1 |
| Danimarca | 1687,3 | 1941,3 | 1908,3 | 1901,7 | 1998 | 1994,1 | 2388,7 | 2185,4 | 2341,3 | 2564,5 | 2526 |
| Germania | 22421,6 | 18914 | 18794,2 | 19761,9 | 16006 | 17360,5 | 17772,6 | 14197,3 | 12297,1 | 11999 | 12017,6 |
| Estonia | 11,6 | 53,5 | 51,8 | 45,2 | 43,5 | 48 | 45,6 | 47,2 | 51,4 | 61,2 | 63 |
| Irlanda | 633,4 | 573,4 | 785,5 | 930,7 | 1176,5 | 2090,7 | 1543,1 | 1686,4 | 1050,8 | 844,9 | 797,2 |
| Grecia | 895,1 | 765,1 | 837,9 | 974,9 | 1197,2 | 2324,9 | 2709,1 | 2015,1 | 2517,5 | 1913,1 | 2919,7 |
| Spagna | 6469,1 | 5770,5 | 6016 | 5142,8 | 5048,7 | 5638,4 | 5552,8 | 4845,9 | 4483,9 | 3887,4 | 2779,2 |
| Francia | 8813,8 | 10799,1 | 10186,8 | 33701,7 | 10463,5 | 13522,5 | 15185,2 | 15707,1 | 13581,4 | 15177,9 | 12988,8 |
| Croazia | 0 | 0 | 0 | 0 | 0 | 0 | 0 | 0 | 0 | 0 | 170,1 |
| Italia | 7488,9 | 7322,2 | 7123,3 | 7479,5 | 6153,9 | 6271,2 | 5839,7 | 4212,5 | 3875,5 | 4471 | 3520,4 |
| Cipro | 338,9 | 250,4 | 223,1 | 94,7 | 124 | 116,3 | 180,5 | 121,7 | 140,8 | 117 | 104,2 |
| Lettonia | 108,4 | 110,9 | 230,4 | 304,6 | 556,2 | 144,3 | 148,6 | 199,2 | 189,6 | 358,4 | 373,6 |
| Lituania | 78,8 | 152,7 | 149,7 | 163,2 | 208,3 | 154,6 | 187,8 | 178,4 | 220,7 | 228 | 205,3 |
| Lussemburgo | 145,7 | 119,2 | 102,1 | 99,3 | 88,8 | 87,9 | 136,8 | 108,4 | 113,6 | 101,4 | 158,1 |
| Ungheria | 1221 | 1202,8 | 1790,6 | 1538,6 | 1397,9 | 2159,3 | 1618,2 | 2066,4 | 1207,1 | 1205,8 | 1524 |
| Malta | 121,1 | 212,4 | 214,1 | 171,9 | 151,5 | 130,9 | 122,8 | 90,6 | 100,8 | 106,6 | 129,3 |
| Paesi Bassi | 2331,6 | 2265,1 | 2320,2 | 2247,6 | 2346,3 | 2497,7 | 2706,5 | 2819,3 | 2792,6 | 2472,7 | 2006,7 |
| Austria | 1385,5 | 1358,4 | 1312,2 | 2278 | 1336,4 | 1695,8 | 2444,6 | 2052,9 | 1748,3 | 1882,7 | 1816,3 |
| Polonia | 7826,8 | 3958,1 | 2211 | 2555,8 | 1948,1 | 3240,1 | 3323,5 | 3415,1 | 2912,7 | 2965 | 2671 |
| Portogallo | 3672,2 | 2422 | 1534,1 | 1545,6 | 2261,7 | 1641,8 | 1681,7 | 1671,1 | 1628,2 | 1033,7 | 543 |
| Romania | 2391,8 | 2949,9 | 665 | 848,8 | 1602,9 | 905,8 | 883,1 | 308,7 | 668,2 | 868,8 | 879,2 |
| Slovenia | 211,9 | 284,9 | 240,6 | 256,1 | 211,1 | 257,3 | 370,7 | 373,1 | 401,3 | 453,8 | 579,1 |
| Slovacchia | 285 | 372,2 | 413,8 | 357,5 | 324,9 | 392,3 | 331 | 313,3 | 173,6 | 133,1 | 198,9 |
| Finlandia | 2227,6 | 2312,7 | 2478,7 | 2460,9 | 2331,3 | 2268,9 | 2279,2 | 2238,8 | 3057,4 | 2466,5 | 2545,7 |
| Svezia | 1641,9 | 3118 | 3564,5 | 3795,6 | 3726,1 | 3544,4 | 3364 | 3325,1 | 3263,7 | 3282,6 | 3367,4 |
| Regno Unito | 4435,2 | 5070,9 | 4246,5 | 4328,2 | 4928,6 | 4778,5 | 5062,4 | 5193,1 | 4456,3 | 5056,4 | 4607,7 |

***Fonte: Commissione Europea – State Aid Scoreboard***
***Nota: dal 2013 EU-28 in virtù dell'ingresso della Croazia***

Per consentire una analisi comparativa a livello europeo del peso specifico dei livelli di spesa di ciascun paese in aiuti di Stato, appare necessario rapportare tale spesa al PIL dei rispettivi Stati membri nel periodo 2003-2013. La Figura 2.15, nell'ottica di favorire l'analisi comparativa, mette in evidenza il posizionamento dell'Italia rispetto ai cinque

principali competitor europei. L'elemento più significativo che emerge dal confronto internazionale è che l'Italia, la cui dinamica decennale è generalmente decrescente, nel 2013 ha ridotto i volumi di spesa rispetto al PIL (0,2% del PIL) rispetto all'anno precedente (0,3% del PIL). In raffronto con la media di spesa europea in aiuti (0,5% del PIL) emerge, dunque, un gap significativo per il nostro Paese.

Il divario risulta ancora più ampio rispetto alla Francia, che registra un valore pari allo 0,6% del PIL. Il livello fatto registrare da Regno Unito, invece, appare molto simile a quello italiano negli ultimi tre anni, con una percentuale dello 0,2% nel 2013.

**Figura 2.15: Aiuti complessivi (2003-2013) in valore percentuale del PIL (escluso il settore ferroviario)**

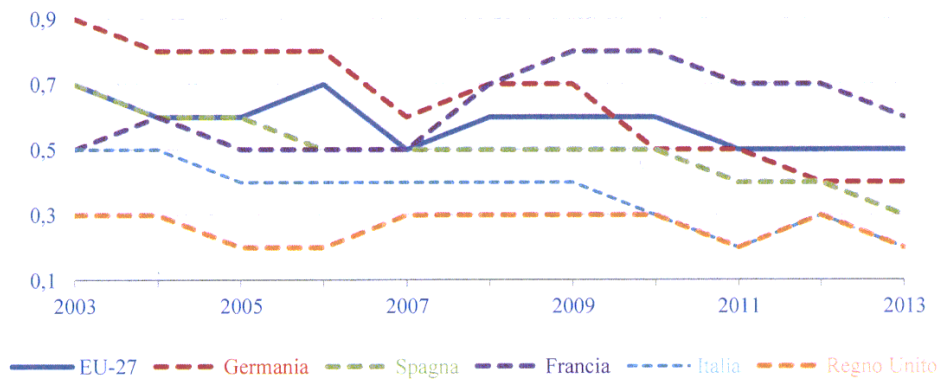


*Fonte: Commissione Europea – State Aid Scoreboard*
*Note: Il dato 2006 per la Francia è stato approssimato in virtù di presunto errore di pubblicazione*

Guardando all'intero periodo 2003-2013 è possibile osservare che la Germania, nel decennio, fa registrare la media più elevata tra i paesi di riferimento (0,65% del PIL). Nel 2003 la percentuale raggiunge il valore massimo con un impiego dello 0,9% del PIL in aiuti di Stato. Per quel che concerne la Spagna si registra, nel decennio di riferimento, una media dello 0,5%. Il valore massimo spagnolo si registra nel 2003 con un livello di spesa, in termini percentuali al PIL, pari allo 0,7%. Per la Francia, al contrario, il livello di spesa nel corso del decennio è tendenzialmente crescente. La media nel decennio è pari a 0,63% del PIL.

L'importante riduzione nei volumi di spesa fatta registrare dall'Italia trova ulteriore conferma nell'analisi del 2013 (Figura 2.16). Si osserva, infatti, che la spesa media complessiva per aiuti in termini relativi al PIL dell'Italia, con circa lo 0,2% di PIL impiegato, permanga stabilmente al di sotto della media europea (0,5% del PIL).

**Figura 2.16: Aiuti complessivi in valore percentuale del PIL - Anno 2013 (escluso il settore ferroviario)**

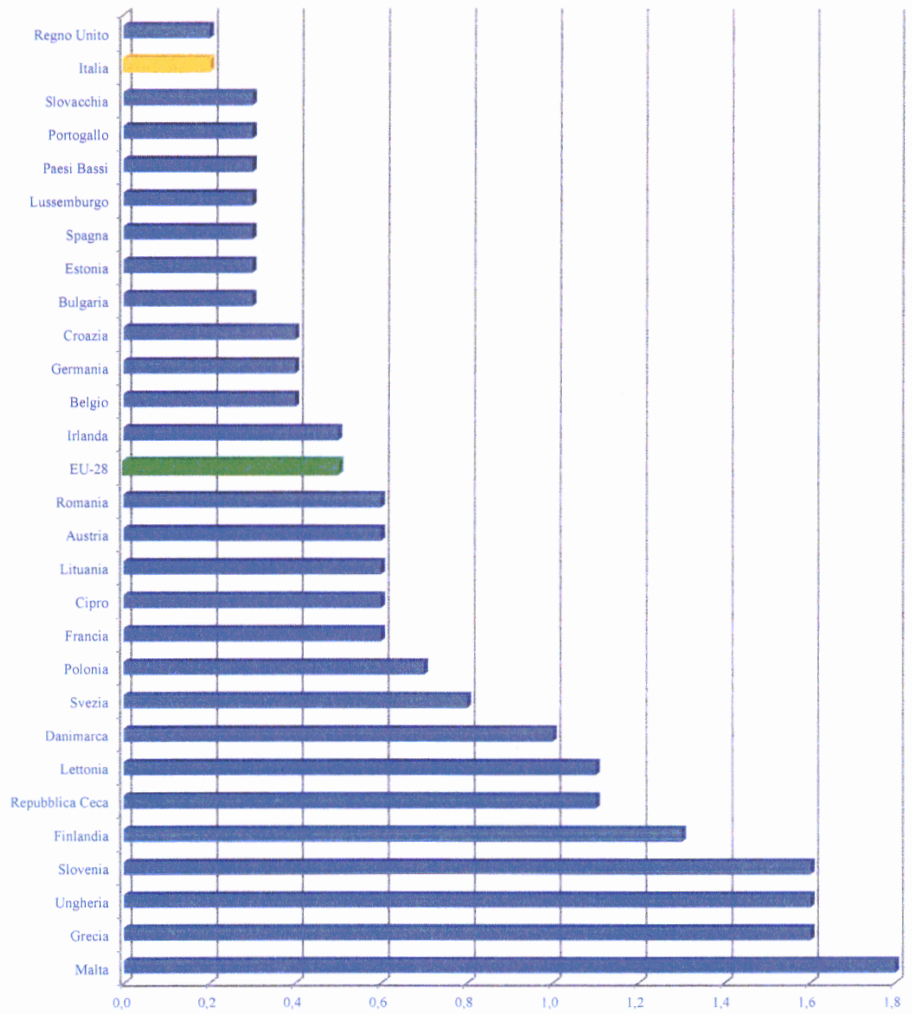


*Fonte: Commissione Europea – State Aid Scoreboard*

La parte più consistente della spesa in aiuti di Stato è imputabile al comparto industria e servizi (Figura 2.17). In particolare, la media europea 2008-2013 della quota percentuale degli aiuti dedicati all'industria e ai servizi rispetto agli aiuti totali si attesta a circa l'82,5%.

Il peso relativo degli aiuti in industria e servizi in Italia si colloca quasi sempre al di sotto della media europea. Fa eccezione il dato del 2009 in cui l'Italia, con una quota di 83,9% degli aiuti in industria e servizi, risulta al di sopra della media dei paesi europei (81,8%).

**Figura 2.17: Aiuti (2008-2013) in industria e servizi (esclusi agricoltura, pesca e trasporti) in valore percentuale rispetto agli aiuti totali (escluso il settore ferroviario)**

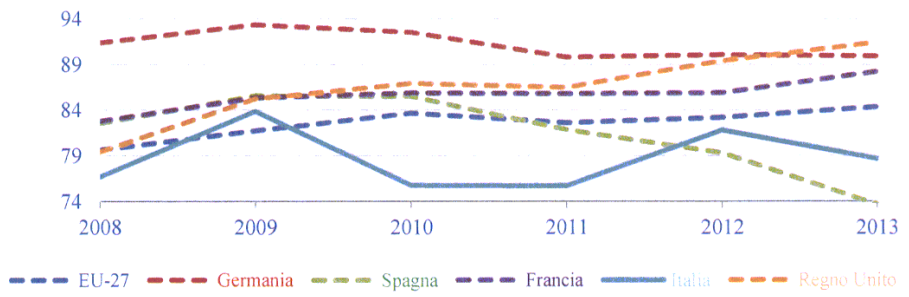


*Fonte: Commissione Europea – State Aid Scoreboard*

I dati della Commissione Europea evidenziano, inoltre, che la maggior parte degli Stati Membri ha continuato ad indirizzare gli aiuti verso obiettivi orizzontali di interesse comune: *tutela ambientale*, *sviluppo regionale*, *ricerca*, *sviluppo* e *innovazione*, *PMI*. Nell'UE-28, infatti, la quota media della spesa nel periodo 2008-2013 destinata a tali obiettivi, rispetto al totale degli aiuti a favore di industria e servizi (72,4%), è gradualmente aumentata, passando dal 67,7% del periodo 2008-2010, al 75,1% del triennio 2011-2013 (Figura 2.18).

**Figura 2.18: Aiuti orizzontali 2008-2013 in valore percentuale degli aiuti totali (escluso il settore ferroviario)**

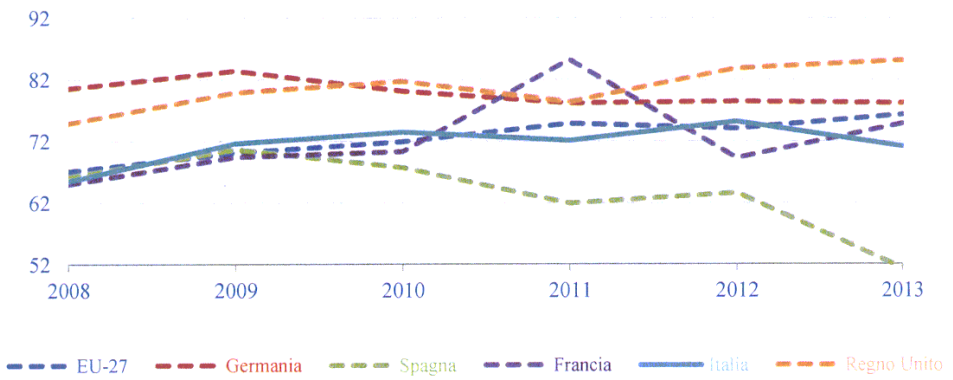


*Fonte: Commissione Europea – State Aid Scoreboard*

Osservando la Figura 2.18 è possibile costatare come il percorso evolutivo della spesa per aiuti si sia via via sempre più indirizzato nel favorire il perseguimento dei citati obiettivi orizzontali.

La Figura 2.19 prende in considerazione la percentuale della spesa in aiuti per obiettivi orizzontali rispetto alla spesa in aiuti in industria e servizi di tutti gli Stati membri relativamente all'anno 2013. Si può osservare che l'Italia, con il 71,19% di quota

destinata agli aiuti orizzontali, non si colloca molto distante dalla media europea (76,36%). Tra i principali competitor, solo il Regno Unito (85,15%) e la Germania (78,18) registrano un valore superiore a tale soglia.

**Figura 2.19: Aiuti orizzontali 2013 in valore percentuale degli aiuti totali (escluso il settore ferroviario)**

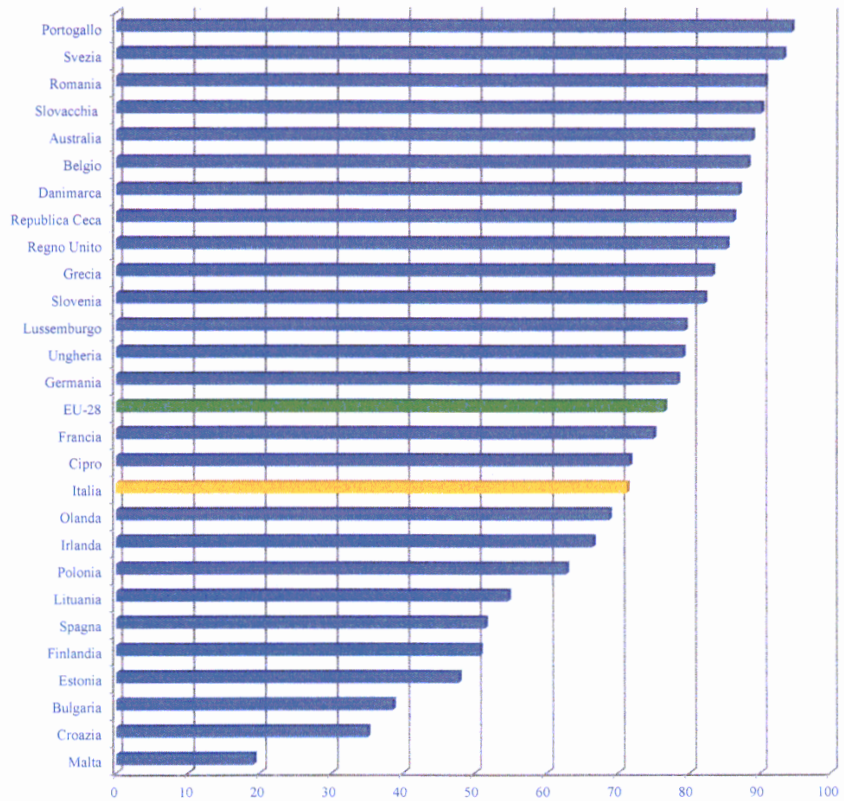


*Fonte: Commissione Europea – State Aid Scoreboard*

La Tabella 2.11 riporta, per ogni specifico obiettivo orizzontale, la distribuzione della spesa in aiuti nel 2013 in termini relativi al totale delle risorse destinate agli aiuti.

Con riferimento all'Italia le voci di spesa più consistenti riguardano, la "*Ricerca, sviluppo e innovazione*" (20%) lo "*Sviluppo regionale*" (15%). Il dato relativo agli aiuti a favore delle PMI rappresenta il terzo valore più elevato (14%) e risulta ben più elevato rispetto alla media europea (5%).

**Tabella 2.11: Ripartizione percentuale della spesa in aiuti per obiettivi orizzontali in termini relativi al totale (2013)**

| | Totale degli obiettivi orizzontali | Tutela Ambiente | Sviluppo regionale | Ricerca, sviluppo e innovazione | PMI | Formazione | Aiuti all'occupazione | Altri obiettivi orizzontali (e.g. Cultura, disastri naturali, aiuti Sociali, ecc.) |
|---|---|---|---|---|---|---|---|---|
| **EU-28** | 76 | 24 | 18 | 13 | 5 | 1 | 5 | 10 |
| **Belgio** | 88 | 31 | 7 | 23 | 10 | 3 | 10 | 5 |
| **Bulgaria** | 39 | 0 | 22 | 0 | 0 | 0 | 8 | 9 |
| **Repubblica Ceca** | 86 | 17 | 51 | 15 | 1 | 0 | 0 | 2 |
| **Danimarca** | 87 | 23 | 0 | 9 | 0 | 0 | 53 | 2 |
| **Germania** | 78 | 39 | 13 | 19 | 3 | 1 | 0 | 2 |
| **Estonia** | 48 | 5 | 27 | 1 | 0 | 0 | 5 | 8 |
| **Irlanda** | 66 | 8 | 21 | 13 | 4 | 3 | 1 | 16 |
| **Grecia** | 83 | 2 | 81 | 0 | 0 | 0 | 0 | 0 |
| **Spagna** | 51 | 2 | 20 | 22 | 3 | 0 | 2 | 4 |
| **Francia** | 75 | 2 | 22 | 12 | 9 | 1 | 0 | 30 |
| **Italia** | 71 | 1 | 15 | 20 | 14 | 7 | 5 | 9 |
| **Cipro** | 72 | 12 | 4 | 1 | 3 | 13 | 0 | 38 |
| **Croazia** | 35 | 5 | 52 | 26 | 10 | 0 | 0 | 0 |
| **Lettonia** | 87 | 3 | 7 | 0 | 2 | 0 | 0 | 76 |
| **Lituania** | 55 | 2 | 38 | 4 | 3 | 1 | 6 | 1 |
| **Lussemburgo** | 79 | 3 | 17 | 49 | 4 | 0 | 0 | 6 |
| **Ungheria** | 79 | 3 | 24 | 20 | 1 | 0 | 9 | 23 |
| **Malta** | 19 | 0 | 16 | 1 | 0 | 1 | 0 | 1 |
| **Paesi Bassi** | 69 | 45 | 0 | 17 | 2 | 0 | 0 | 4 |
| **Austria** | 89 | 61 | 6 | 14 | 4 | 1 | 0 | 2 |
| **Polonia** | 63 | 0 | 27 | 3 | 0 | 3 | 29 | 1 |
| **Portogallo** | 94 | 0 | 50 | 30 | 11 | 1 | 0 | 1 |
| **Romania** | 91 | 71 | 18 | 1 | 0 | 0 | 0 | 0 |
| **Slovenia** | 82 | 40 | 9 | 12 | 0 | 0 | 17 | 4 |
| **Slovacchia** | 90 | 16 | 36 | 5 | 0 | 1 | 1 | 32 |
| **Finlandia** | 51 | 31 | 2 | 10 | 2 | 0 | 3 | 2 |
| **Svezia** | 93 | 83 | 2 | 4 | 0 | 1 | 0 | 4 |
| **Regno Unito** | 85 | 41 | 7 | 10 | 16 | 2 | 1 | 8 |

***Fonte: Commissione Europea – State Aid Scoreboard***

Spostando l'attenzione sugli obiettivi orizzontali più rilevanti, è possibile osservare nella Figura 2.20 come l'incidenza della spesa italiana in "*Ricerca, sviluppo ed innovazione*" sulle risorse complessive destinate in aiuti per l'industria e i servizi, sia molto variabile e, in particolare, caratterizzata da un livello minimo, raggiunto nel 2011, di circa il 13,1% e un livello massimo raggiunto nell'ultimo anno di rilevazione (2013) con un valore del

20,4%. La performance registrata nell'ultimo anno ha consentito all'Italia di recuperare terreno sugli altri competitor e di attestarsi al di sopra di Germania, Francia e Regno Unito oltre che alla media UE 28.

**Figura 2.20: Aiuti di stato per R&S&I (valore percentuale rispetto al totale degli aiuti)**

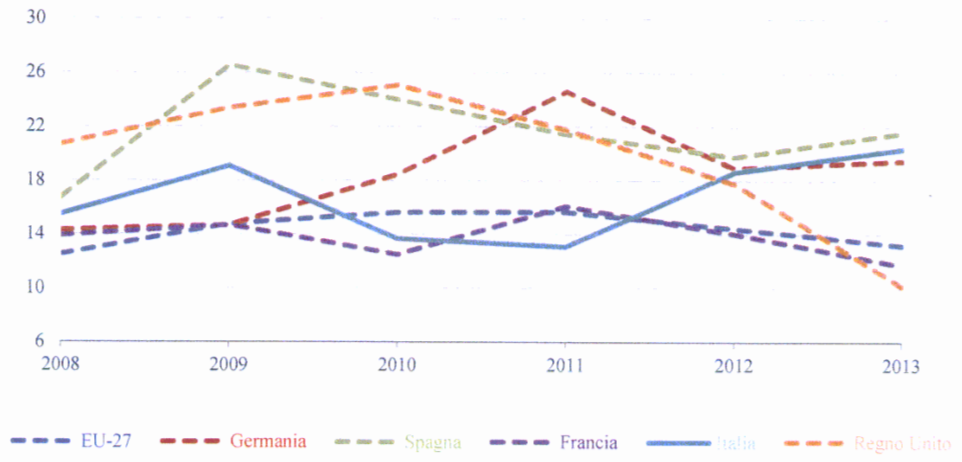


*Fonte: Commissione Europea – State Aid Scoreboard*

Risultati molto diversi si possono osservare con riferimento alla Figura 2.21 che mostra l'andamento della spesa dell'Italia, dei competitor e della media UE riguardo all'obiettivo della "*Tutela ambientale*" nel periodo 2008-2013. L'Italia, infatti, al pari della Francia è ben al di sotto della media europea lungo l'intero periodo 2008-2013 e mostra un divario significativo rispetto agli altri paesi di riferimento.

**Figura 2.21: Aiuti di stato per Tutela ambientale (valore percentuale rispetto al totale degli aiuti)**

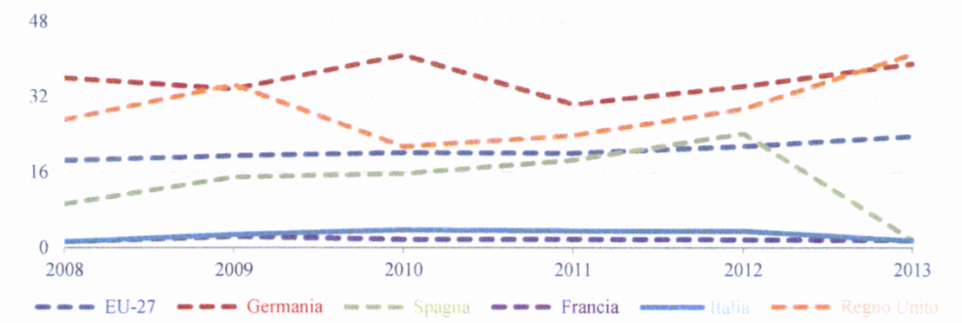


*Fonte: Commissione Europea – State Aid Scoreboard*

Per quanto concerne, lo "*Sviluppo regionale*", il grafico in Figura 2.22 evidenzia un trend dell'Italia crescente sulla incidenza sulla spesa totale fino al 2010. Successivamente, tuttavia, si può osservare un andamento decrescente che porta nel 2013 l'Italia ad assestarsi al di sotto della media europea e di gran parte dei principali competitor.

**Figura 2.22: Aiuti di stato per Sviluppo regionale (valore percentuale rispetto al totale degli aiuti)**

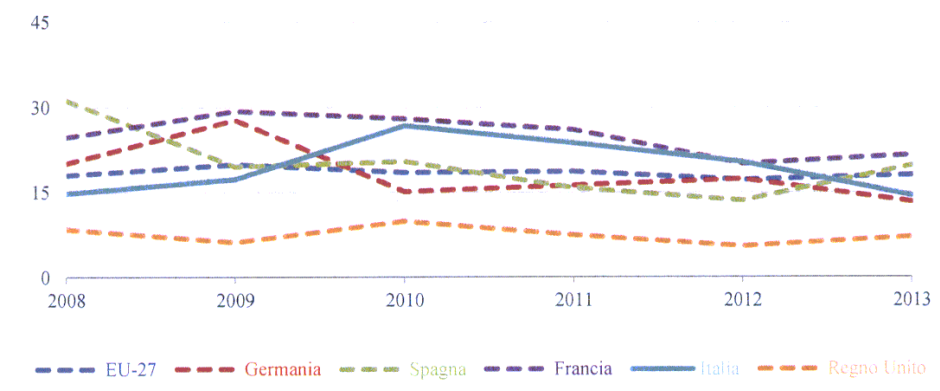


*Fonte: Commissione Europea – State Aid Scoreboard*

In riferimento all'ultimo obiettivo orizzontale preso in considerazione nella presente analisi, ovvero, gli aiuti a favore delle "*Piccole e medie imprese*" (Figura 2.23), l'incidenza della spesa italiana risulta stabilmente al di sopra dei principali competitor ad eccezione del Regno Unito dal 2010 in poi.

**Figura 2.23: Aiuti di stato per PMI (valore percentuale rispetto al totale degli aiuti)**

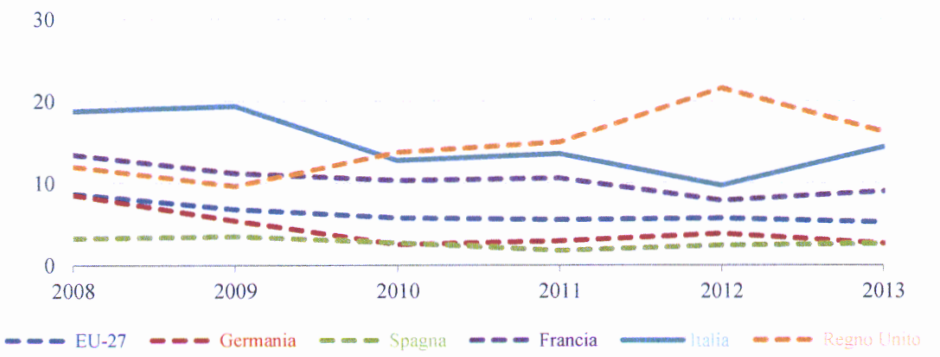


*Fonte: Commissione Europea – State Aid Scoreboard*

# CAPITOLO III

## *INTERVENTI NAZIONALI: ANDAMENTI E OBIETTIVI*

PAGINA BIANCA

# 3. INTERVENTI NAZIONALI: ANDAMENTI E OBIETTIVI

## 3.1. *Inquadramento e sintesi*

Il presente capitolo concentra l'attenzione sullo stato di attuazione e sulle dinamiche degli strumenti di incentivazione promossi e gestiti dalle Amministrazioni centrali (così detti *interventi nazionali)*. Con riferimento al periodo 2009-2014 si offre uno spaccato relativo alla dimensione quantitativa complessiva della spesa (in termini di livelli assoluti, variazioni percentuali e trend), a quella qualitativo-funzionale relativa alla struttura degli interventi agevolativi e agli obiettivi orizzontali di politica industriale perseguiti. Per favorire una valutazione complessiva dell'impatto degli strumenti analizzati viene, inoltre, approfondita la distribuzione territoriale della spesa, le diverse forme e tipologie di agevolazioni concesse ed erogate (contributo misto, finanziamento agevolato, garanzie, conto capitale, ecc.) e il quadro finanziario di alcuni strumenti normativi nazionali di particolare rilievo.

La ricognizione svolta ha consentito di censire un numero complessivo di 56 strumenti agevolativi attivi[9] a livello di amministrazione centrale.

Da una visione sintetica dei principali risultati emersi è possibile evidenziare le seguenti tendenze. Nel 2014 il quadro generale delle agevolazioni nazionali mostra un andamento in crescita per quasi tutte le variabili prese in considerazione. La significativa crescita della dimensione dei volumi delle domande presentate e approvate, delle agevolazioni concesse ed erogate, appare imputabile a due fattori concomitanti. Da un lato, alla chiusura della programmazione comunitaria 2007/2013, e della possibilità da parte delle amministrazioni centrali di assumere impegni e disporre erogazioni per il 2014 ed il 2015, e dall'altro lato, alla significativa crescita dell'operatività di due specifici interventi agevolativi, i Contratti di sviluppo e le Zone franche urbane.

Rispetto al precedente anno, infatti, le *domande approvate* sono cresciute del 242%, mentre le *domande presentate* hanno subito un incremento del 324% circa. Anche con riguardo alle agevolazioni concesse ed erogate i risultati mostrano un tendenziale

[9] Il numero degli strumenti agevolativi attivi include anche gli interventi a garanzia che formano esclusivo oggetto di indagine nel Capitolo 4 della presente Relazione. Peraltro gli strumenti realmente operativi, ossia in grado di determinare nuove concessioni, risultano essere un numero molto più esiguo. La residua parte delle misure censite attiene invece ad interventi normativi ormai abrogati, per effetto delle recenti politiche di razionalizzazione della spesa, che tuttavia continuano a produrre effetti sotto il profilo delle erogazioni alle imprese.

aumento: le *agevolazioni concesse* registrano un incremento dell'82% rispetto all'anno precedente; le *erogazioni*, con poco meno di 2 miliardi di euro nel 2014, evidenziano una variazione positiva più contenuta, pari al 21,89%. L'unico dato in controtendenza, rispetto al generale contesto di incremento, è rappresentato dagli *investimenti agevolati* che, tra il 2013 e il 2014, fanno registrare un decremento del 7,3%, attestandosi a circa 6,3 miliardi di euro nell'ultimo anno di rilevazione.

I risultati emersi dalle principali variabili esplicative del sistema agevolativo nazionale nel lungo periodo - "*dati cumulati 2009-2014*" - mostrano un totale complessivo di *agevolazioni concesse* a livello nazionale pari a circa 12,7 miliardi di euro, un ammontare di *agevolazioni erogate* pari a 12,9 miliardi di euro circa e un livello di *investimenti agevolati* di poco superiore a 42 miliardi di euro. Alcune ulteriori indicazioni, utili a comprendere la dinamica degli incentivi nell'arco temporale considerato, emergono dal confronto tra trienni (2009-2011 e 2012-2014). Le agevolazioni concesse presentano una variazione negativa nell'ordine del 5,2% circa, passando da 6,5 miliardi di euro nel triennio 2009-2011 a circa 6,1 miliardi di euro nel triennio successivo. Si tratta, tuttavia, di un decremento di non rilevante dimensione, in virtù dei livelli fatti registrare nel corso dell'ultimo anno di rilevazione. L'andamento delle agevolazioni erogate nei due trienni in esame mostra, invece, un più marcato trend decrescente (-25,8%), passando dai 7,4 miliardi di euro nel primo periodo (2009/2011) a circa 5,5 miliardi di euro del secondo. Gli *investimenti agevolati*, infine, presentano una variazione negativa tra trienni del 17,9%.

Sotto il profilo dell'orientamento delle risorse per il perseguimento degli obiettivi di politica industriale le risorse movimentate dagli strumenti agevolativi delle amministrazioni centrali confermano come prioritari, anche a valle del processo di riordino degli incentivi, la promozione dello "*Sviluppo produttivo e territoriale*" e il sostegno agli investimenti in "*R&S&I*" degli operatori privati.

Nel 2014, in particolare, il totale delle *agevolazioni concesse* viene così ripartito: il 40% circa dell'ammontare è stato destinato alla "*Sviluppo produttivo e territoriale*" (circa 1,2 miliardi di euro), quasi 29% (circa 907 milioni di euro) a "*R&S&I*" e il 7% circa è assorbito dall'obiettivo "*internazionalizzazione*". L'obiettivo "*R&S&I*" ha determinato, invece, la quota più rilevante delle *agevolazioni erogate* (con il 47% circa delle risorse erogate), seguito da "*Sviluppo produttivo e territoriale*" che assorbe il 29% circa delle erogazioni.

Coerentemente con le argomentazioni precedentemente esposte, in merito alla chiusura della programmazione comunitaria 2007-2013 e sull'operatività dei contratti di sviluppo e delle zone franche urbane, per quel che attiene l'evoluzione degli *interventi nazionali* per ripartizione geografica, nel 2014, sul totale delle *domande approvate* (in totale pari a n. 28.701) la stragrande maggioranza è localizzata nell'area del *Mezzogiorno* (n. 24.177 domande approvate corrispondenti all'84,2% del totale). Anche con riferimento alle *agevolazioni concesse* si osserva una più marcata incidenza del *Mezzogiorno* (circa 1,9 miliardi di euro) con una quota di circa il 60% del totale concesso. Sul fronte delle *agevolazioni erogate*, la distribuzione territoriale appare più bilanciata, sebbene il Mezzogiorno (1,1 miliardi di euro circa) abbia beneficiato della quota maggiore di erogazioni, pari al 56% circa del totale erogato nell'ultimo anno di rilevazione.

Uno sbilanciamento a favore del *Centro-Nord* si registra, invece, sul versante degli investimenti agevolati, con un'incidenza sul totale degli *investimenti agevolati* nel 2014 del 56% (quasi 3,6 miliardi di euro) contro il 33% del *Mezzogiorno* (circa 2,1 miliardi di euro). Tale favore appare in linea con la maggiore dinamicità del tessuto produttivo di tale area geografica.

Nel periodo complessivo oggetto di monitoraggio, così come ampiamente dato conto nella precedente relazione, non sorprende che il 55% delle *agevolazioni concesse* ed il 58% di quelle *erogate* siano andate a favore delle PMI. Rispetto ai valori del dato cumulato, nel 2014, il fenomeno appare persino più marcato, con un tasso di assorbimento delle agevolazioni concesse da parte delle PMI di circa il 64% del totale. Sul fronte delle *erogazioni*, invece, si osserva, nell'ultimo anno, una più equilibrata ripartizione delle risorse tra le due classi dimensionali.

Dallo spaccato delle *agevolazioni concesse* per tipologia di intervento è possibile confermare la marginalità delle agevolazioni concesse nella forma del "*contributo in conto capitale*", con un valore che si attesta nel 2014 a circa 80 milioni di euro. Dall'analisi dei dati, a fronte della residualità del *c/capitale*, il "*Contributo misto*" emerge come forma più rilevante di agevolazione (il contributo misto in virtù della forte prevalenza della componente di finanziamento agevolato preserva il carattere rotativo degli interventi). Nel 2014 il "*contributo misto*", infatti, ha fatto registrare il valore più elevato di concessioni con circa 2,3 miliardi di euro (+90% circa rispetto all'anno precedente). Anche il "*Credito di imposta/bonus fiscale*" fa registrare un incremento del 427% (imputabile all'intervento Zone franche urbane). La rilevanza del "*finanziamento agevolato*", invece, subisce un calo (-23%). Una progressiva contrazione è riscontrabile

anche per le agevolazioni ascrivibili alla tipologia "*Contributo in c/interessi c/canoni*": dai 270 milioni di euro nel 2009, l'ammontare scende a 122 milioni di euro nel 2014.

### *3.2 Gli interventi agevolativi nazionali: una visione generale*

La presente sezione offre un'analisi sui principali elementi di operatività oggetto dell'attività di monitoraggio degli interventi posti in essere da parte delle amministrazioni centrali: il numero delle *domande approvate*, l'ammontare delle *agevolazioni concesse* e *erogate*, nonché gli *investimenti agevolati*.

Nel 2014 il quadro generale delle agevolazioni nazionali (Tabella 3.1) mostra un andamento crescente dei trend per quasi tutte le variabili osservate. Le ragioni sottostante a tale dinamica è rinvenibile in una molteplicità di fattori. L'anno 2014, in primo luogo, si colloca nella fase terminale della programmazione comunitaria 2007-2013. Tale circostanza non appare di poco conto, specie se si considera la possibilità concessa alle amministrazioni di poter assumere impegni e disporre erogazioni a far leva su tale programmazione (per la parte di risorse ancora non spese) per gli anni 2014 e 2015. L'accresciuta importanza delle risorse veicolate tramite i Contratti di sviluppo (le agevolazioni concesse passano da 73,6 milioni di euro nel 2013 a 771,4 milioni di euro nel 2014) e le Zone franche urbane (che fanno registrare nel 2014 518,4 milioni di euro), in secondo luogo, consente inoltre di cogliere gli strumenti agevolativi che più di altri hanno contributo a determinare l'espansione delle principali variabili sotto osservazione. Nell'ultimo anno di rilevazione, infatti, sono state approvate complessivamente n. 28.701 domande a fronte di n. 39.402 domande presentate. Dal confronto con il precedente anno le domande approvate sono cresciute del 242%, mentre le domande presentate hanno fatto registrare un incremento del 324% circa.

Riguardo le *agevolazioni concesse*, nell'ultimo anno di rilevazione, emerge anche in questo caso un rilevante aumento pari all'82% circa rispetto all'anno precedente; l'ammontare delle concessioni, infatti, passa da circa 1,7 miliardi di euro nel 2013 a 3,1 miliardi di euro nel 2014.

Per quanto concerne le *erogazioni*, con poco meno di 2 miliardi di euro nel 2014, si registra una variazione positiva di circa il 21,89%. L'unico dato in diminuzione nel passaggio 2013-2014 è rappresentato dagli *investimenti agevolati*, che fanno registrare un decremento del 7,3%, attestandosi ad un importo complessivo pari a circa 6,3 miliardi di euro.

**Tabella 3.1: Interventi nazionali. Quadro di sintesi (2009-2014) in milioni di euro**

| | 2009 | 2010 | 2011 | 2012 | 2013 | 2014 | *Totale 2009-2014* |
|---|---|---|---|---|---|---|---|
| **Domande presentate n.** | *23.723* | *15.186* | *12.320* | *9.800* | *9.275* | *39.402* | *109.706* |
| **Variazione %** | - | *-35,99* | *-18,87* | *-20,45* | *-5,36* | *324,82* | - |
| **Domande approvate n.** | *13.627* | *7.653* | *4.127* | *4.930* | *8.372* | *28.701* | *67.410* |
| **Variazione %** | - | *-43,84* | *-46,07* | *19,46* | *69,82* | *242,82* | - |
| **Agevolazioni concesse** | *2.877,4* | *2.015,1* | *1.616,5* | *1.290,6* | *1.732,1* | *3.146,4* | *12.678,1* |
| **Variazione %** | - | *-29,97* | *-19,78* | *-20,16* | *34,20* | *81,66* | - |
| **Agevolazioni erogate** | *3.215,8* | *2.296,3* | *1.898,2* | *1.959,5* | *1.593,7* | *1.942,6* | *12.906,1* |
| **Variazione %** | - | *-28,59* | *-17,34* | *3,23* | *-18,67* | *21,89* | - |
| **Investimenti agevolati** | *9.249,1* | *7.049,5* | *6.779,7* | *5.748,8* | *6.855,6* | *6.352,0* | *42.034,7* |
| **Variazione %** | - | *-23,78* | *-3,83* | *-15,21* | *19,25* | *-7,35* | - |

***Fonte:*** **Dati MISE**

I dati cumulati 2009-2014 mostrano un totale di *agevolazioni concesse* a livello nazionale pari a circa 12,7 miliardi di euro, un ammontare di *agevolazioni erogate* pari a 12,9 miliardi di euro circa ed un livello di *investimenti agevolati* di poco superiore a 42 miliardi di euro.

Al fine di fornire maggiori elementi di dettaglio, vengono di seguito osservate e valutate le variazioni delle *agevolazioni concesse*, *erogate* e degli *investimenti agevolati* in relazione ai due trienni 2009-2011 e 2012-2014 (Tabella 3.2).

Le *agevolazioni concesse* presentano una variazione negativa nell'ordine del 5,2% circa, passando da 6,5 miliardi di euro nel triennio 2009-2011 a circa 6,1 miliardi di euro nel triennio successivo. Si tratta di un decremento in termini di ammontare di non rilevante dimensione grazie alla straordinaria ripresa nei livelli delle agevolazioni del 2014. L'andamento delle *agevolazioni erogate* nei due trienni in esame mostra un più marcato trend decrescente (-25,8%), passando dai 7,4 miliardi di euro nel primo periodo (2009/2011) a circa 5,5 miliardi di euro nel triennio 2012-2014.

Gli *investimenti agevolati*, infine, presentano una variazione negativa tra i trienni del 17,9%.

**Tabella 3.2: Agevolazioni nazionali concesse, erogate ed investimenti agevolati per trienni (milioni di euro e variazioni percentuali 2009-2014)**

| | 2009-2011 | 2012-2014 | Trienni |
|---|---|---|---|
| | Totale (milioni di euro) | Totale (milioni di euro) | Variazioni % |
| Agevolazioni concesse | 6.509,0 | 6.169,0 | -5,2% |
| Agevolazioni erogate | 7.410,3 | 5.495,8 | -25,8% |
| Investimenti agevolati | 23.078,4 | 18.956,3 | -17,9% |

*Fonte:* Elaborazione dati MISE

Un ulteriore profilo di interesse riguarda gli andamenti relativi alla diversa tipologia di destinazione delle agevolazioni: *interventi finalizzati* e *generalizzati*[10].

Dal confronto dei dati relativi a queste due tipologie di interventi nel periodo 2009-2014 (Tabella 3.3), si rileva una prevalenza marcata degli *interventi finalizzati*. Questi rappresentano, infatti, il 65% circa delle *agevolazioni concesse* complessive, per un importo pari a 8,3 miliardi di euro circa.

**Tabella 3.3: Interventi nazionali. Agevolazioni concesse ed erogate per tipologia di destinazione 2009-2014**

| *Concessi* | *Milioni di euro* | *%* |
|---|---|---|
| • Interventi finalizzati | 8.291,0 | 65,4 |
| • Interventi generalizzati | 4.387,1 | 34,6 |
| ***Totale*** | ***12.678,1*** | ***100*** |
| *Erogati* | *Milioni di euro* | *%* |
| • Interventi finalizzati | 7.600,7 | 58,9 |
| • Interventi generalizzati | 5.305,4 | 41,1 |
| ***Totale*** | ***12.906,1*** | ***100*** |

*Fonte:* dati MISE

I circa 13 miliardi di euro di *agevolazioni erogate* (valore cumulato 2009-2014), invece, sono così ripartiti: 58,9% (7,6 miliardi di euro) per *interventi finalizzati* e 41,1% (circa 5,3 miliardi di euro) per *interventi generalizzati*.

[10] Per interventi generalizzati si intendono quelle agevolazioni poco o affatto selettive indirizzate a finanziare tipologie ampie e diversificate d'investimenti, senza particolari limiti o condizioni, se non quelle generali previste dalla normativa comunitaria. Diversamente, l'altra categoria di interventi, si caratterizza per una specifica finalizzazione, dunque, per la selettività nella scelta degli investimenti, dei progetti, delle iniziative agevolabili coerentemente con gli orientamenti contenuti nello *State Aid Action Plan 2005-2009* (SAAP).

### *3.2.1 Interventi nazionali per ripartizione territoriale*

Nel presente paragrafo viene presa in considerazione la distribuzione in termini percentuali per territorio (*Centro-Nord*, *Mezzogiorno* e *Regioni non classificabili*[11]) delle variabili osservate in Tabella 3.1.

Prima di passare in rassegna e i risultati delle consuete variabili di interesse, appare opportuno, in via preliminare, offrire una riflessione di fondo. Il significativo incremento dei volumi delle agevolazioni, di cui si è già dato conto nei precedenti paragrafi, laddove si prenda in considerazione la ripartizione geografica, non è neutro. I vincoli derivanti dalla programmazione comunitaria e le caratteristiche degli strumenti agevolativi (CdS e ZFU) che più di ogni altro hanno determinato l'espansione nel 2014 della dinamica dei flussi agevolativi delle amministrazioni centrali, hanno di fatto determinato una forte crescita dei volumi soprattutto nel Mezzogiorno. Tale considerazione non appare di scarso rilievo, visto che si è assistito ad un importante recupero della originaria funzione delle politiche di incentivazione: promuovere il riequilibrio economico e territoriale del nostro Paese.

**Tabella 3.4: Interventi nazionali per ripartizione geografica (numero domande e importi in milioni di euro)**

| | 2009 | 2010 | 2011 | 2012 | 2013 | 2014 |
|---|---|---|---|---|---|---|
| ***Domande approvate (n.)*** | | | | | | |
| Centro-Nord | *8.629* | *2.551* | *1.227* | *1.738* | *1.225* | *698* |
| Mezzogiorno | *4.729* | *4.653* | *2.693* | *3.033* | *7.044* | *24.177* |
| Regioni non classificabili | *269* | *449* | *207* | *159* | *103* | *3.826* |
| ***Agevolazioni concesse*** | | | | | | |
| Centro-Nord | *1.386,76* | *960,27* | *1.049,30* | *671,40* | *924,00* | *646,22* |
| Mezzogiorno | *511,69* | *555,56* | *496,84* | *607,68* | *754,64* | *1.910,65* |
| Regioni non classificabili | *978,92* | *499,30* | *70,40* | *11,56* | *53,40* | *589,50* |
| ***Agevolazioni erogate*** | | | | | | |
| Centro-Nord | *1.114,03* | *737,44* | *533,55* | *975,22* | *673,75* | *722,43* |
| Mezzogiorno | *1.666,65* | *1.001,68* | *1.062,29* | *723,10* | *740,72* | *1.104,99* |
| Regioni non classificabili | *435,13* | *557,16* | *302,36* | *261,17* | *179,25* | *115,17* |
| ***Investimenti agevolati*** | | | | | | |
| Centro-Nord | *7.161,32* | *5.038,12* | *5.665,68* | *5.042,34* | *4.981,21* | *3.588,36* |
| Mezzogiorno | *765,59* | *1.044,52* | *1.114,05* | *486,68* | *747,53* | *2.099,57* |
| Regioni non classificabili | *1.322,24* | *966,85* | - | *219,77* | *1.126,83* | *664,06* |

***Fonte:*** **dati MISE**

[11] La necessità di inserire una categoria residuale denominata "*Regioni non classificabili*" è giustificata dalla presenza in concreto di imprese beneficiarie multi-sede e tali da non poter consentire di ricondurre il relativo impatto ad una determinata area del territorio ai fini della presente Relazione.

Questa analisi, a completamento dello studio condotto nel Capitolo precedente (par. 2.2.1), contribuisce a chiarire, con esclusivo riguardo degli *interventi nazionali*, l'evoluzione delle incidenze delle variabili osservate per ripartizione geografica.

Relativamente agli *interventi nazionali*, in particolare, la Tabella 3.4 mostra che nel 2014, ancor più degli anni precedenti, il numero delle *domande approvate* (in totale pari a n. 28.701) è nettamente a favore del *Mezzogiorno* (n. 24.177 domande approvate corrispondenti all'84,2% del totale).

Anche con riferimento alle *agevolazioni concesse,* nel 2014 si osserva uno sbilanciamento a favore del *Mezzogiorno* con una quota del 60% sul totale concesso; il Centro-Nord assorbe, invece, poco più del 20% del totale concesso.

Sul fronte delle *agevolazioni erogate* nel 2014, la distribuzione territoriale appare più equilibrata, sebbene il Mezzogiorno abbia beneficiato della quota maggiore di erogazioni, pari al 56% circa del totale erogato nell'ultimo anno di rilevazione.

Uno sbilanciamento a favore del *Centro-Nord* è invece confermato con riferimento alla capacità delle agevolazioni concesse di attivare investimenti privati. L'incidenza sul totale degli *investimenti agevolati* nel 2014 del Centro-Nord, infatti, è del 56% (quasi 3,6 miliardi di euro) contro il 33% del *Mezzogiorno* (circa 2,1 miliardi di euro).

### *3.2.2 Interventi nazionali per obiettivi orizzontali di politica industriale*

Uno sguardo alla distribuzione funzionale degli strumenti di incentivazione nazionali permette, con l'analisi che segue, di rilevare la misura e l'intensità con cui le amministrazioni centrali operano per il perseguimento degli obiettivi orizzontali di politica industriale.

Analizzando il quadro di sintesi riportato nella Tabella 3.5, che mostra il dettaglio della dinamica delle principali variabili ripartite per obiettivi di politica industriale, si osserva un diverso ordine di priorità nel 2014 tra *agevolazioni concesse* ed *erogate* in relazione agli obiettivi maggiormente perseguiti. La diversa priorità data agli obiettivi di politica industriale tra agevolazioni concesse e erogate può considerarsi rappresentativa di una evoluzione degli interventi agevolativi.

**Tabella 3.5: Interventi nazionali per obiettivo. Quadro di sintesi 2009-2014 (milioni di euro)**

| Agevolazioni concesse | 2009 | 2010 | 2011 | 2012 | 2013 | 2014 |
|---|---|---|---|---|---|---|
| R&S&I | *2.119,2* | *1.230,9* | *858,2* | *477,5* | *701,6* | *907,2* |
| Internazionalizzazione | *382,2* | *317,6* | *347,0* | *346,0* | *370,4* | *233,1* |
| Nuova imprenditorialità | *343,0* | *347,2* | *237,4* | *211,7* | *207,9* | *220,2* |
| Sviluppo produttivo e territoriale | *24,0* | *46,8* | *112,9* | *155,0* | *319,9* | *1.247,8* |
| Altro | *9,0* | *72,7* | *60,9* | *100,5* | *132,2* | *538,1* |
| ***Totale*** | *2.877,4* | *2.015,1* | *1.616,5* | *1.290,6* | *1.732,0* | *3.146,4* |
| **Agevolazioni erogate** | | | | | | |
| R&S&I | *1.476,5* | *992,5* | *750,7* | *1.196,5* | *818,7* | *907,7* |
| Internazionalizzazione | *210,6* | *246,1* | *302,5* | *278,4* | *243,9* | *176,6* |
| Nuova imprenditorialità | *336,6* | *254,5* | *242,0* | *175,6* | *158,4* | *145,1* |
| Sviluppo produttivo e territoriale | *1.100,1* | *723,6* | *541,1* | *257,5* | *321,3* | *572,9* |
| Altro | *92,0* | *79,6* | *62,0* | *51,5* | *51,3* | *140,2* |
| ***Totale*** | *3.215,8* | *2.296,3* | *1.898,2* | *1.959,5* | *1.593,7* | *1.942,6* |

***Fonte:*** **dati MISE**

Nell'ultimo anno di rilevazione, il totale delle *agevolazioni concesse* viene così ripartito tra gli obiettivi di politica industriale: il 40% circa dell'ammontare è stato destinato alla "*Sviluppo produttivo e territoriale*" (circa 1,2 miliardi di euro), quasi 29% (circa 907 milioni di euro) a "*R&S&I*" e il 7% circa è assorbito dall'obiettivo "*internazionalizzazione*".

L'obiettivo "*R&S&I*" risulta l'obiettivo prevalente nel 2014, così come negli anni precedenti, delle *agevolazioni erogate*: "*R&S&I*", infatti, occupa un ruolo preponderante (con il 47% circa delle risorse erogate), mentre "*Sviluppo produttivo e territoriale*", in termini di livelli di spesa erogata assorbe il 29% circa delle erogazioni.

Analizzando ora il profilo dell'evoluzione temporale appare di rilievo segnalare l'andamento decrescente dei livelli delle *agevolazioni concesse* per l'obiettivo "R&S&I" (Figura 3.1). In particolare, nel periodo di riferimento (2009-2014) l'obiettivo in questione ha subito un forte calo a partire dal 2009 e fino al 2012, passando da oltre 2,1 miliardi di euro a 477 milioni di euro. Dal 2012 in poi, invece, la dinamica dei livelli di concessione in "R&S&I" è stata in lieve crescita fino a raggiungere circa 907 milioni di euro di concessioni nell'ultimo anno di rilevazione (2014). Nello stesso anno si registra, invece, un risultato estremamente positivo per l'obiettivo "*Sviluppo produttivo e territoriale*" che ha operato il sorpasso su "R&S&I" grazie ad un aumento, rispetto al precedente anno, del 290% circa (motivato principalmente dai Contratti di sviluppo e dalle Zone Franche Urbane).

**Figura 3.1: Interventi nazionali. Agevolazioni concesse per obiettivi 2009-2014 (milioni di euro)**

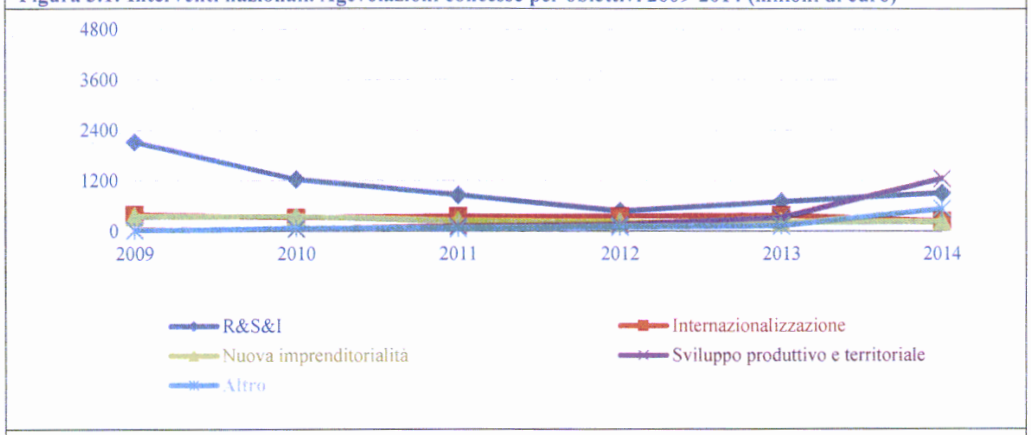


*Fonte:* Elaborazione dati MISE

Per quanto riguarda la dinamica delle *agevolazioni erogate* (Figura 3.2) è possibile riscontrare un andamento molto variabile dei principali obiettivi perseguiti: "R&S&I" e "*Sviluppo produttivo e territoriale*". Il primo obiettivo, similmente a quanto mostrato in sede di concessioni, fa registrare una riduzione consistente dal 2009 fino al 2011 da 1,5 miliardi di euro circa (2009) a 750 milioni di euro (2011), per poi crescere nel 2012 (1,2 miliardi di euro) e scendere nuovamente nel 2013 fino a raggiungere un valore di circa 907 milioni di euro nel 2014.

Significativa, inoltre, l'evoluzione temporale delle *agevolazioni erogate* in "*Sviluppo produttivo e territoriale*", il cui punto di discontinuità è rinvenibile nel 2012, prima del quale l'ammontare concesso ha fatto registrare una progressiva diminuzione, da 1,1 miliardi di euro a 257 milioni di euro, per poi risalire fino a 572 milioni di euro del 2014.

**Figura 3.2: Interventi nazionali. Agevolazioni erogate per obiettivi 2009-2014 (milioni di euro)**

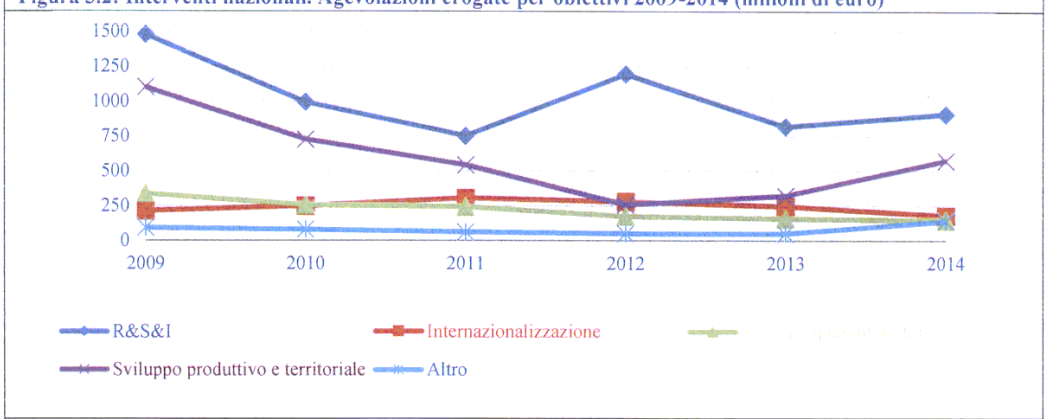


*Fonte:* Elaborazione dati MISE

### *3.2.3 Ripartizione su scala regionale degli interventi nazionali per obiettivi orizzontali di politica industriale*

L'analisi che di seguito si propone riguarda il profilo della dimensione qualitativo/funzionale degli interventi nazionali, relativamente alla sua distribuzione su scala regionale. L'analisi mira a fornire elementi utili per comprendere le ricadute sul territorio del sistema agevolativo nazionale in termini di finalità di politica industriale perseguite.

Nella presente sezione viene analizzato, in primo luogo, il dato percentuale aggregato, riferito al periodo 2009-2014, della ripartizione regionale delle *agevolazioni concesse* per obiettivi di politica industriale. L'obiettivo è di evidenziare la diversa capacità di assorbimento delle Regioni in funzione della specifica finalità perseguita dagli interventi delle amministrazioni centrali ("*Internazionalizzazione*", "*Nuova imprenditorialità*", "*Ricerca, sviluppo e innovazione*", "*Sviluppo produttivo e territoriale*").

La ripartizione su scala regionale delle agevolazioni nazionali concesse per obiettivo (Tabella 3.6) fornisce un quadro generale dal quale si evince una maggiore capacità del tessuto produttivo delle Regioni del *Centro-Nord* di assorbire le risorse concesse per gli obiettivi di "*R&S&I*" e di "*Internazionalizzazione*"; nel caso delle Regioni del *Mezzogiorno*, invece, gli obiettivi di "*Sviluppo produttivo e territoriale*" e "*Nuova imprenditorialità*" presentano una incidenza relativa più elevata rispetto al resto del territorio nazionale. Tale andamento appare in linea con le caratteristiche proprie del tessuto produttivo nazionale. Il tessuto del Nord, più dinamico e strutturato, infatti, assorbe una quota maggioritaria delle risorse in R&S&I, laddove, anche per i vincoli comunitari, il tessuto del Mezzogiorno appare destinatario della quota più significativa degli aiuti agli investimenti e, dunque, della quota più rilevante delle agevolazioni concesse per lo sviluppo produttivo e territoriale.

**Tabella 3.6: Agevolazioni nazionali concesse nel periodo 2009-2014 per obiettivo (valore percentuale rispetto al totale)**

| | Internazionalizzazione | Nuova imprenditorialità | Ricerca e sviluppo e innovazione tecnologica | Sviluppo produttivo e territoriale |
|---|---|---|---|---|
| **Piemonte** | *18,4* | *2,1* | *66,9* | *12,7* |
| **Valle d'Aosta** | *50,9* | *0,0* | *49,1* | *0,0* |
| **Lombardia** | *43,2* | *1,2* | *54,8* | *0,8* |
| **Trentino Alto Adige** | *44,4* | *0,1* | *55,5* | *0,0* |
| **Veneto** | *38,8* | *1,4* | *59,8* | *0,1* |
| **Friuli Venezia Giulia** | *57,4* | *1,1* | *41,1* | *0,4* |
| **Liguria** | *6,6* | *10,9* | *79,5* | *3,0* |
| **Emilia Romagna** | *41,2* | *1,9* | *56,2* | *0,8* |
| **Toscana** | *17,9* | *12,7* | *64,0* | *5,4* |
| **Umbria** | *13,2* | *10,1* | *73,9* | *2,8* |
| **Marche** | *23,1* | *4,5* | *71,0* | *1,4* |
| **Lazio** | *20,9* | *14,0* | *55,5* | *9,6* |
| **Abruzzo** | *4,3* | *24,1* | *42,1* | *29,5* |
| **Molise** | *3,5* | *65,1* | *30,8* | *0,6* |
| **Campania** | *1,3* | *25,0* | *27,8* | *45,9* |
| **Puglia** | *0,6* | *44,6* | *27,3* | *27,5* |
| **Basilicata** | *2,3* | *38,9* | *33,4* | *25,4* |
| **Calabria** | *3,2* | *63,9* | *13,2* | *19,7* |
| **Sicilia** | *0,6* | *30,1* | *30,3* | *38,9* |
| **Sardegna** | *0,1* | *29,6* | *3,6* | *66,7* |

*Fonte:* **dati MISE**

Andando più nel dettaglio nelle macro tendenze sopra rilevate, è interessante segnalare che per le Regioni del *Centro-Nord* l'incidenza media dell'obiettivo "*R&S&I*" (60,6%) sia più elevata rispetto ad "*internazionalizzazione*" (31,3%), ad eccezione del Friuli Venezia Giulia in cui la quota percentuale di assorbimento delle *agevolazioni concesse* per favorire il perseguimento dell'obiettivo "*Internazionalizzazione*" delle imprese (57,4% rispetto al totale delle agevolazioni) risulta superiore rispetto alla voce "*R&S&I*" (41,1%).

Per quel che concerne il *Mezzogiorno* tutte le regioni registrano una forte capacità di assorbimento degli interventi a favore della "*Nuova imprenditorialità*" (media Mezzogiorno = 40,2%); in seconda posizione si trova la voce "*Sviluppo produttivo e territoriale*" con una incidenza media del 30,8%. In questo caso, le Regioni che presentano un quadro lievemente diverso nella capacità di assorbimento delle agevolazioni concesse per gli obiettivi di politica industriale sono tre: Campania, Sardegna e Sicilia, infatti, con rispettivamente il 45,9%, 38,9% e 66,7%, hanno assorbito

maggiori risorse nel caso di strumenti volti a promuovere l'obiettivo "*Sviluppo produttivo e territoriale*".

A corredo dei commenti suggeriti dai dati contenuti in Tabella 3.6, è possibile elaborare una serie di rappresentazioni grafiche che consente di apprezzare come il perseguimento degli specifici obiettivi nazionali di politica industriale abbia avuto differenti ricadute a livello regionale. Le citate rappresentazioni sottolineano, infatti, per ciascun obiettivo di politica industriale nel periodo 2009-2014 il posizionamento regionale rispetto ai valori espressi dal valore medio nazionale[12].

Da un quadro di insieme è possibile affermare, in primo luogo, al di là di alcune eccezioni, che i risultati dell'analisi mostrano andamenti coerenti delle Regioni appartenenti alla stessa area territoriale (Nord, Centro e Mezzogiorno). Il posizionamento delle singole aree geografiche rispetto alla media nazionale è, in secondo luogo, strettamente connesso alle peculiarità territoriali del tessuto produttivo. Nelle Regioni del Centro ed, in particolare, del Nord Italia, in cui il tessuto industriale mostra storicamente una maggiore concentrazione e consolidamento delle attività imprenditoriali, si registra un maggiore assorbimento rispetto alla media (ed ancora di più rispetto alle regioni del Mezzogiorno) per gli obiettivi di "*Internazionalizzazione*" e "R&S&I". Per contro gli obiettivi di sviluppo e riequilibrio territoriale, nonché di creazione di nuova imprenditorialità appare quasi del tutto appannaggio delle aree maggiormente depresse del paese.

Tali considerazioni generali trovano una dettagliata conferma dalle rappresentazioni seguenti, che analizzano la distribuzione percentuale regionale delle concessioni in relazione a ciascun obiettivo di politica industriale.

In riferimento all'obiettivo "*Internazionalizzazione*" (Figura 3.3), tra le Regioni del Nord Italia, solo il Piemonte ed, in particolare, la Liguria si scostano da un posizionamento ben al di sopra del valore medio nazionale delle *agevolazioni concesse*, pari al 19,6%.

[12] Il valore medio nazionale, riferito a ciascun obiettivo di politica industriale, è un indice ottenuto considerando i valori percentuali di assorbimento delle risorse concesse di ogni Regione italiana. Esso assolve all'esigenza di disporre di un termine di confronto rappresentativo dell'intero paese rispetto alle singole realtà regionali.

**Figura 3.3: Interventi nazionali. Agevolazioni concesse per l'obiettivo "Internazionalizzazione" 2009-2014 (valori % sul totale degli incentivi)**

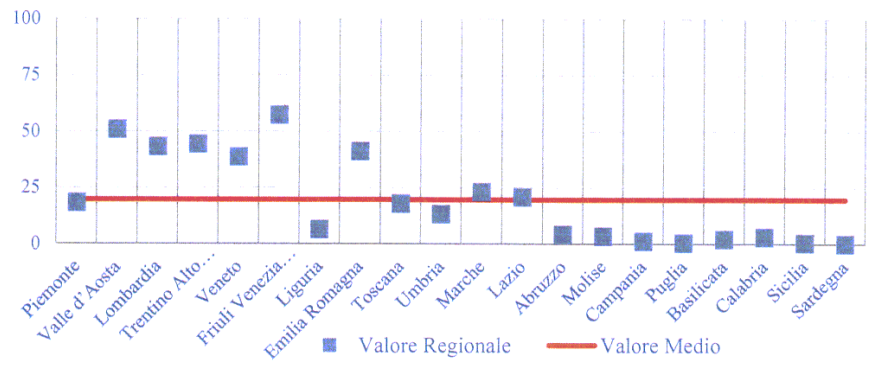


*Fonte:* Elaborazione dati MISE

Le Regioni del Centro Italia presentano invece valori percentuali quasi del tutto allineati alla media nazionale. Le Regioni del Mezzogiorno, infine, presentano dei valori di assorbimento delle concessioni estremamente basso: il valore più basso è espresso dalla Regione Sardegna con una percentuale di assorbimento delle concessioni pari allo 0,1%. Per quanto concerne l'obiettivo "*Nuova imprenditorialità*" (Figura 3.4) è interessante notare che, sebbene con ampia dispersione, tutte le Regioni del Mezzogiorno mostrano percentuali di assorbimento delle agevolazioni concesse superiori al valore medio nazionale (19,1%): il valore percentuale più elevato per il perseguimento di tale finalità si registra nel Molise (65,1%). Per contro, come prevedibile, le Regioni del Centro e, soprattutto, quelle del Nord risultano scarsamente beneficiarie delle concessioni destinate alla creazione della nuova impresa.

**Figura 3.4: Interventi nazionali. Agevolazioni concesse per l'obiettivo "Nuova imprenditorialità" 2009-2014 (valori percentuali sul totale degli incentivi)**

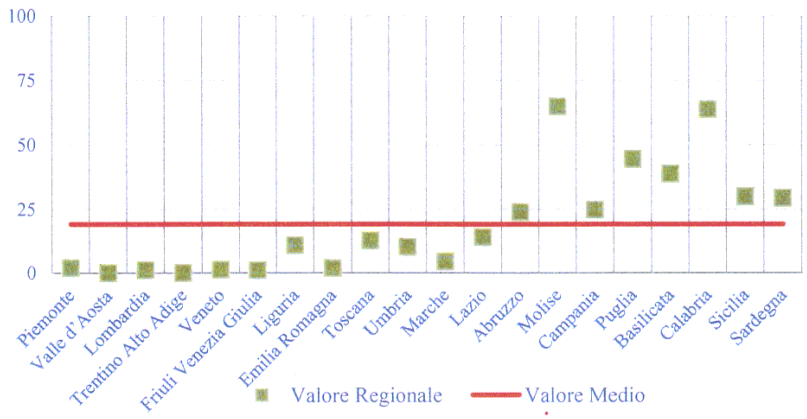


*Fonte:* Elaborazione dati MISE

Relativamente alle *agevolazioni concesse* per "*R&S&I*", sotto il profilo della distribuzione territoriale, si registra una media nazionale relativa al periodo di riferimento pari al 46,8% (Figura 3.5).

**Figura 3.5: Interventi nazionali. Agevolazioni concesse per l'obiettivo "Ricerca e sviluppo e innovazione" 2009-2014 (valori percentuali sul totale degli incentivi)**

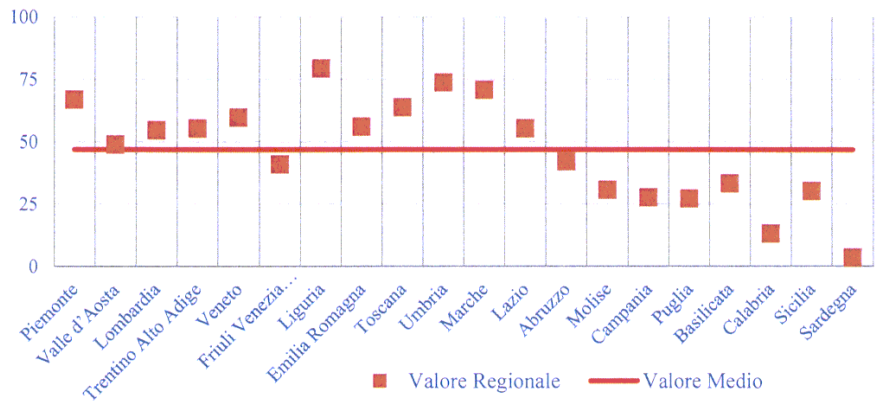


*Fonte:* Elaborazione dati MISE

L'analisi comparata mette in luce che, rispetto al dato medio, quasi tutte le Regioni del Centro-Nord presentano percentuali di assorbimento più elevate, seppur con performance variabili. Particolarmente apprezzabili sono i dati relativi alla Liguria (79,5%), Umbria (73,9%), Marche (71%) e Piemonte (66,9%). Il Friuli Venezia Giulia, con una percentuale del 41,1%, rappresenta l'unica eccezione alla positiva performance dell'area Centro-Nord. Le Regioni del *Mezzogiorno*, invece, presentano rilevanti scostamenti al di sotto della media (il dato più basso è ascrivibile alla Sardegna con il 3,6%).

Passando, infine, all'obiettivo "*Sviluppo produttivo e territoriale*" si registra, sotto il profilo della distribuzione regionale, una media relativa al periodo di riferimento pari al 14,6% (Figura 3.6) che viene superata esclusivamente dalla Regioni del Mezzogiorno.

Nello specifico, infatti, le Regioni *Centro-Settentrionali* presentano livelli percentuali sensibilmente inferiori alla media, laddove i valori riferibili alle Regioni meridionali si attestano ampiamente al di sopra (ad esempio: Sardegna 66,7%, Campania 45,9% e Sicilia 38,9%).

Tale fenomeno non deve considerarsi anomalo alla luce delle peculiari finalità di questo tipo d'interventi, volti a stimolare gli investimenti, la creazione di posti di lavoro e l'insediamento di nuovi stabilimenti nelle aree geografiche più svantaggiate.

**Figura 3.6: Interventi nazionali. Agevolazioni concesse per l'obiettivo "Sviluppo produttivo e territoriale" 2009-2014 (valori percentuali sul totale degli incentivi)**

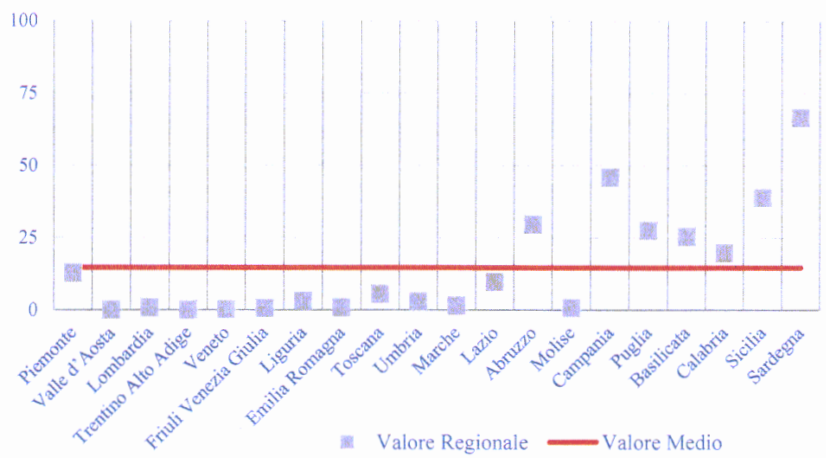


*Fonte:* Elaborazione dati MISE

Nel complesso, l'illustrazione grafica offerta (Figure da 3.3 a 3.6) consente di osservare una scarsa concentrazione intorno alle rispettive medie nazionali per singolo obiettivo, il che denota una significativa diversità nella capacità di assorbimento degli interventi agevolativi nazionali in relazione agli obiettivi che essi si prefiggono. In particolare, nel confronto *Centro-Nord* e *Mezzogiorno*, gli andamenti complessivi mostrano che, considerando le finalità di "*Ricerca, sviluppo e innovazione*" e "*Internazionalizzazione*", la quasi totalità delle Regioni settentrionali assorbe una quota percentuale delle agevolazioni concesse superiore alla media nazionale, con alcune eccezioni. Al contrario, le Regioni meridionali registrano un valore marcatamente superiore alla media nazionale per le finalità di "*Sviluppo produttivo e territoriale*" e "*Nuova imprenditorialità*".

### *3.2.4 Interventi nazionali per classe dimensionale e obiettivi orizzontali di politica industriale*

Un ulteriore analisi mira a fornire uno spaccato della distribuzione degli interventi nazionali per classi dimensionali (Figura 3.7), facendo riferimento agli interventi destinati alle "*Piccole e medie imprese*" (PMI) e alle "*Grandi imprese*" (GI) nel corso del periodo 2009-2014, con particolare attenzione ai dati registrati nell'ultimo anno di rilevazione.

**Figura 3.7: Interventi nazionali. Agevolazioni per classi dimensionali in milioni di euro (valori cumulati 2009-2014)**

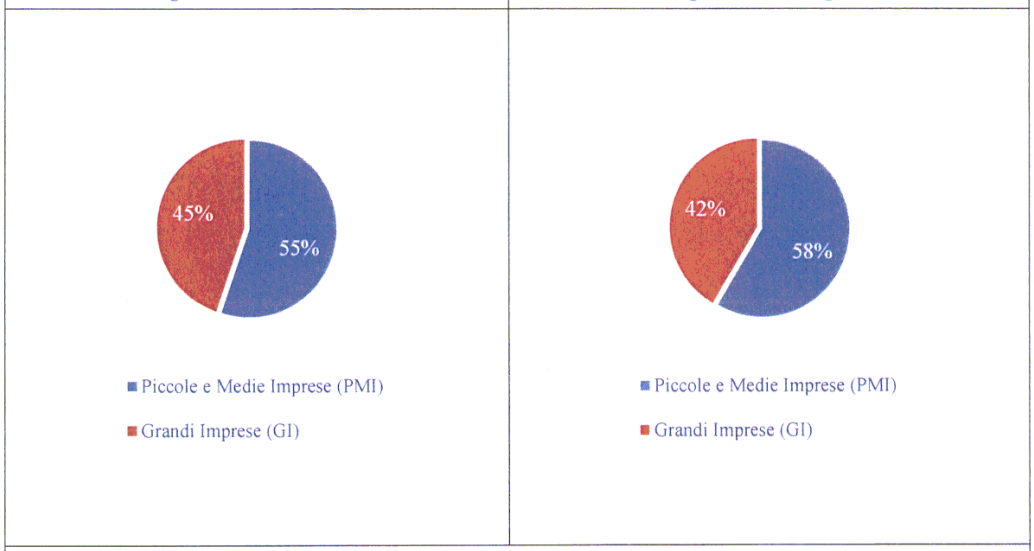


*Fonte:* Elaborazione dati MISE

Data la conformazione del tessuto produttivo italiano, caratterizzato da una significativa predominanza di imprese di dimensioni piccole e medie, non sorprende che, nell'arco temporale d'analisi (2009-2014), il 55% delle *agevolazioni concesse* ed il 58% di quelle *erogate* siano andate a favore di tale categoria di imprese (Figura 3.7).

**Tabella 3.7: Interventi nazionali. Agevolazioni concesse/erogate per obiettivo e classe dimensionale, anno 2014 (milioni di euro)**

| Agevolazioni concesse | PMI | % | GI | % | Totale | % |
|---|---|---|---|---|---|---|
| R&S&I | 138,41 | 8,3 | 256,76 | 26,9 | 395,17 | 15,0 |
| Internazionalizzazione | 96,48 | 5,8 | 132,26 | 13,9 | 228,74 | 8,7 |
| Nuova imprenditorialità | 220,22 | 13,1 | 0,00 | 0,0 | 220,22 | 8,4 |
| Sviluppo produttivo e territoriale | 684,17 | 40,8 | 563,66 | 59,1 | 1.247,83 | 47,4 |
| Altro | 537,31 | 32,0 | 0,80 | 0,1 | 538,11 | 20,5 |
| ***Totale*** | **1.676,58** | 100,0 | **953,49** | 100,0 | 2.630,07 | 100,0 |
| **Agevolazioni erogate** | **PMI** | **%** | **GI** | **%** | **Totale** | **%** |
| R&S&I | 353,89 | 38,9 | 537,66 | 61,9 | 891,56 | 50,1 |
| Internazionalizzazione | 30,83 | 3,4 | 34,54 | 4,0 | 65,37 | 3,7 |
| Nuova imprenditorialità | 145,11 | 15,9 | 0,00 | 0,0 | 145,11 | 8,2 |
| Sviluppo produttivo e territoriale | 252,96 | 27,8 | 296,20 | 34,1 | 549,16 | 30,9 |
| Altro | 127,17 | 14,0 | 0,80 | 0,1 | 127,97 | 7,2 |
| ***Totale*** | **909,96** | 100,0 | **869,21** | 100,0 | **1.779,17** | 100,0 |

***Fonte: dati MISE***

Rispetto al dato cumulato, il 2014 evidenzia un maggiore assorbimento delle agevolazioni concesse da parte delle PMI che risultano, infatti, destinatarie quasi del 64% del totale (Tabella 3.7).

Lo spaccato per obiettivo mostra come questa prevalenza dimensionale da parte delle PMI venga meno solo per il perseguimento dell'obiettivo "*R&S&I*" ed "*Internazionalizzazione*" che risultano maggiormente sbilanciati a favore delle GI.

Tale andamento appare in linea con la maggiore capacità delle GI di promuovere piani di investimento di lungo periodo in R&S&I.

Sul fronte delle *erogazioni* (Tabella 3.7), il quadro relativo al 2014 fa osservare una più equilibrata ripartizione delle risorse tra le due classi dimensionali.

Le PMI assorbono, infatti, il 51% delle erogazioni, mentre le GI quasi il 49% del totale.

Le PMI tendono ad assorbire maggiori risorse nel perseguimento dell'obiettivo "*Nuova imprenditorialità*"; la GI, invece, assorbe maggiori risorse nel perseguimento degli obiettivi: "*R&S&I*", "*Internazionalizzazione*" e "*Sviluppo produttivo e territoriale*".

**Tabella 3.8: Interventi nazionali. Agevolazioni concesse per obiettivo e classe dimensionale nel periodo 2009-2014 (milioni di euro)**

| | PMI | % | GI | % | Totale | % |
|---|---|---|---|---|---|---|
| **R&S&I** | *1.315,97* | *20,0* | *2.466,52* | *55,0* | *3.782,50* | *34,1* |
| **Internazionalizzazione** | *772,02* | *11,7* | *1.149,60* | *25,6* | *1.921,62* | *17,3* |
| **Nuova imprenditorialità** | *1.567,22* | *23,8* | *0,00* | *0,0* | *1.567,22* | *14,1* |
| **Sviluppo produttivo e territoriale** | *1.095,54* | *32,5* | *806,21* | *18,0* | *1.901,75* | *26,6* |
| **Altro** | *793,95* | *12,0* | *65,03* | *1,4* | *858,98* | *7,8* |
| ***Totale*** | ***5.544,70*** | *100,0* | ***4.487,36*** | *100,0* | ***10.032,06*** | *100,0* |

***Fonte: dati MISE***

Osservando, invece, il dato cumulato 2009-2014 (Tabella 3.8 e Figura 3.8) è possibile notare la prevalenza delle GI rispetto alle PMI nel drenare la quota percentuale più significativa di *agevolazioni concesse* per due finalità orizzontale di politica industriale: "*R&S&I*" e "*Internazionalizzazione*". Le PMI risultano, invece, maggiormente beneficiarie di concessioni per il perseguimento degli obiettivi "*Nuova imprenditorialità*" e "*Sviluppo produttivo e territoriale*".

**Figura 3.8: Interventi nazionali. Agevolazioni concesse per obiettivo e classe dimensionale nel periodo 2009-2014 (milioni di euro)**

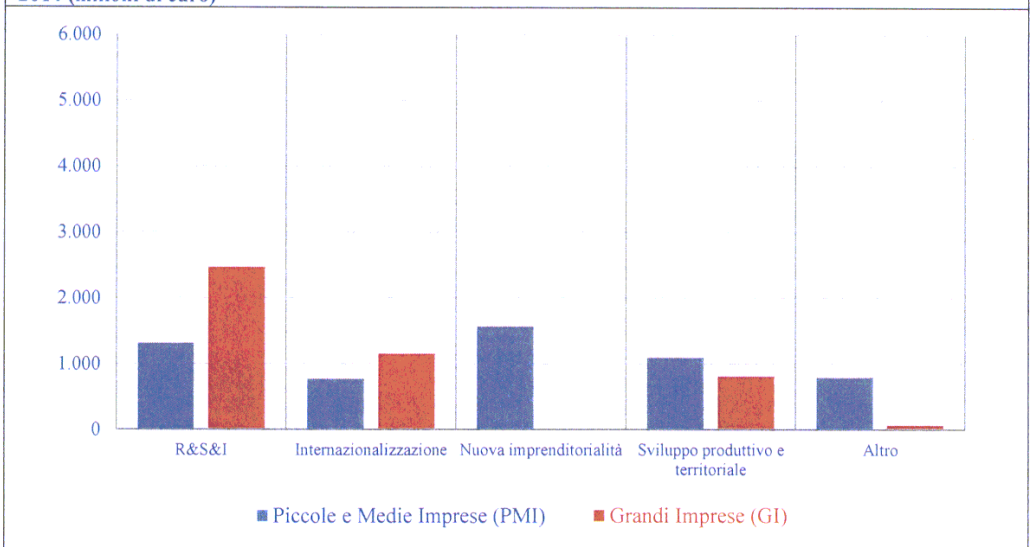


*Fonte:* **Elaborazione dati MISE**

Dal lato delle PMI (Figura 3.8), prevalgono in valori nominali, nel periodo 2009-2014, le *agevolazioni concesse* per supportare l'obiettivo "*Nuova imprenditorialità*", per la quale le PMI assorbono il 100% delle risorse (quasi 1,6 miliardi di euro), e "*R&S&I*" (circa 1,3 miliardi di euro).

Sul fronte delle *agevolazioni erogate* (Tabella 3.9 e Figura 3.9) il quadro complessivo fornisce risultati in linea rispetto alla marcata prevalenza delle PMI rispetto alle GI nell'assorbire la quota percentuale maggiore delle concessioni, in particolare, con riguardo a "*Nuova imprenditorialità*" e "*Sviluppo produttivo e territoriale*".

**Tabella 3.9: Interventi nazionali. Agevolazioni erogate per obiettivo e classe dimensionale nel periodo 2009-2014 (milioni di euro)**

| | PMI | % | GI | % | Totale | % |
|---|---|---|---|---|---|---|
| **R&S&I** | *2.152,8* | *36,9* | *2.826,0* | *68,3* | *4.978,8* | *49,9* |
| **Internazionalizzazione** | *162,1* | *2,8* | *161,3* | *3,9* | *323,4* | *3,2* |
| **Nuova imprenditorialità** | *1.312,1* | *22,5* | *0,0* | *0,0* | *1.312,1* | *13,2* |
| **Sviluppo produttivo e territoriale** | *1.870,2* | *32,1* | *1.084,0* | *26,2* | *2.954,2* | *29,6* |
| **Altro** | *336,9* | *5,8* | *68,8* | *1,7* | *405,6* | *4,1* |
| ***Totale*** | ***5.834,1*** | *100,0* | ***4.140,0*** | *100,0* | ***9.974,1*** | *100,0* |

***Fonte: dati MISE***

Nel dettaglio per le PMI questa analisi mostra che, ancora una volta, "*Sviluppo produttivo e territoriale*" assieme alla voce "*Nuova imprenditorialità*" (circa 3,2 miliardi di euro

complessivamente), determinino il 54% delle risorse ad essa destinate. Per l'obiettivo "*R&S&I*" sono le GI ad assorbire la quota maggiore (68% circa) pari a 2,8 miliardi di euro.

**Figura 3.9: Interventi nazionali. Agevolazioni erogate per dimensione di impresa e obiettivi orizzontali di politica industriale in milioni di euro (2009-2014)**

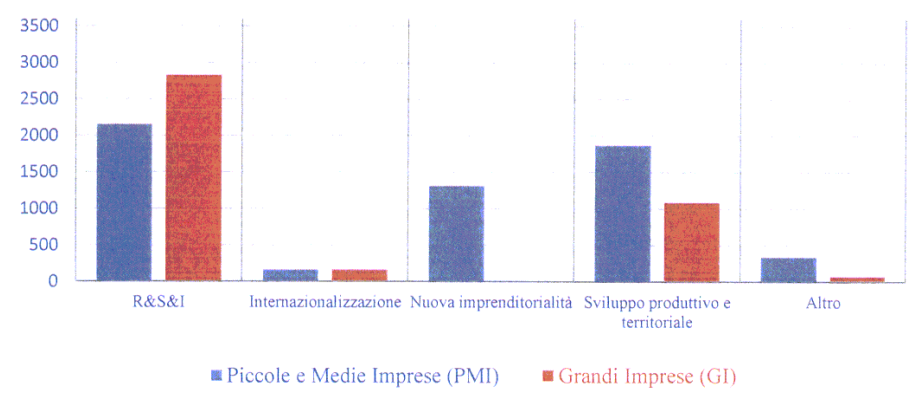


*Fonte: Elaborazione dati MISE*

Nonostante il peso delle GI nell'assorbire la maggior quota di concessioni per le finalità di "*R&S&I*" è comunque considerevole la presenza delle PMI sullo stesso obiettivo, in quanto assorbono circa 2,1 miliardi di euro. Ancora una volta l'obiettivo "*Nuova imprenditorialità*" rivolge la totalità delle risorse alle PMI (quasi 1,3 miliardi di euro).

### 3.2.5 *Interventi nazionali per tipologia di agevolazione*[13]

Un ulteriore elemento di approfondimento dell'indagine riguarda la ripartizione della spesa per tipologia di agevolazione.

In particolare dalla Tabella 3.10, si osserva lo spaccato delle *agevolazioni concesse* per tipologia e forma di intervento. Considerando, infatti, l'intero arco temporale di riferimento, è possibile confermare che a livello di amministrazioni centrali le agevolazioni in forma "*c/capitale*" mantengono un ruolo del tutto marginale, con un valore, nel 2014, di quasi 80 milioni di euro. Tale fenomeno, nel contesto di una strategia generale di contingentamento della spesa, appare in linea con la scelta operata dalle amministrazioni centrali di orientare gli aiuti attraverso interventi a carattere rotativo.

[13] Per la definizione delle singole tipologie di agevolazione *cfr.* "*Perimetro dell'indagine e nota metodologica*".

**Tabella 3.10: Interventi nazionali per tipologia. Agevolazioni concesse per tipologia in milioni di euro (2009-2014)**

| | 2009 | 2010 | 2011 | 2012 | 2013 | 2014 |
|---|---|---|---|---|---|---|
| **Contributo in c/capitale c/impianti** | *231,22* | *491,21* | *68,70* | *0,00* | *2,84* | *79,97* |
| **Contributo in c/esercizio** | *11,86* | *7,53* | *4,82* | *17,43* | *6,77* | *4,32* |
| **Contributo in c/interessi c/canoni** | *270,13* | *262,85* | *295,46* | *274,31* | *263,02* | *122,62* |
| **Contributo misto** | *1.654,45* | *1.143,80* | *1.152,87* | *871,37* | *1.213,28* | *2.298,44* |
| **Credito di imposta/bonus fiscale** | *598,43* | *2,42* | *0,90* | *17,34* | *100,45* | *529,52* |
| **Finanziamento agevolato** | *100,23* | *99,28* | *93,80* | *110,18* | *145,68* | *111,51* |
| **Partecipazione al capitale** | *11,07* | *8,03* | *0,00* | *0,00* | *0,00* | *0,00* |
| ***Totale*** | ***2.877,37*** | ***2.015,13*** | ***1.616,54*** | ***1.290,64*** | ***1.732,03*** | ***3.146,38*** |

***Fonte: dati MISE***

Lungo l'arco temporale del monitoraggio, è riscontrabile una progressiva contrazione per le agevolazioni ascrivibili alla tipologia "*Contributo in c/interessi c/canoni*": dai 270 milioni di euro nel 2009 l'ammontare scende a 122 milioni di euro nel 2014.

Mentre il "*Contributo in c/esercizio*" ha un ruolo marginale rispetto alle altre forme agevolative, è bene visibile che il "*Contributo misto*" (caratterizzato dalla co-presenza di forme di aiuto a fondo perduto e dal finanziamento agevolato che ne preserva il carattere rotativo) ha assunto un'importanza preponderante. Nel 2014 il "*contributo misto*" ha fatto registrare il massimo valore con quasi 2,3 miliardi di euro (+90% circa). Anche il "*Credito di imposta/bonus fiscale*" fa registrare un incremento nell'ultimo anno di rilevazione rispetto al precedente del 427% (imputabile alla significativa operatività dell'intervento Zone franche urbane). Dopo una accresciuta rilevanza del "*Finanziamento agevolato*" nel 2013, nell'ultimo anno di rilevazione la forma agevolativa pura in questione subisce un calo del 23% (che peraltro non traspare per tale forma laddove si consideri la componente di finanziamento agevolato contenuto nel contributo misto).

**Figura 3.10: Interventi nazionali per tipologia. Agevolazioni concesse per tipologia di intervento in valori percentuali (2009-2014)**

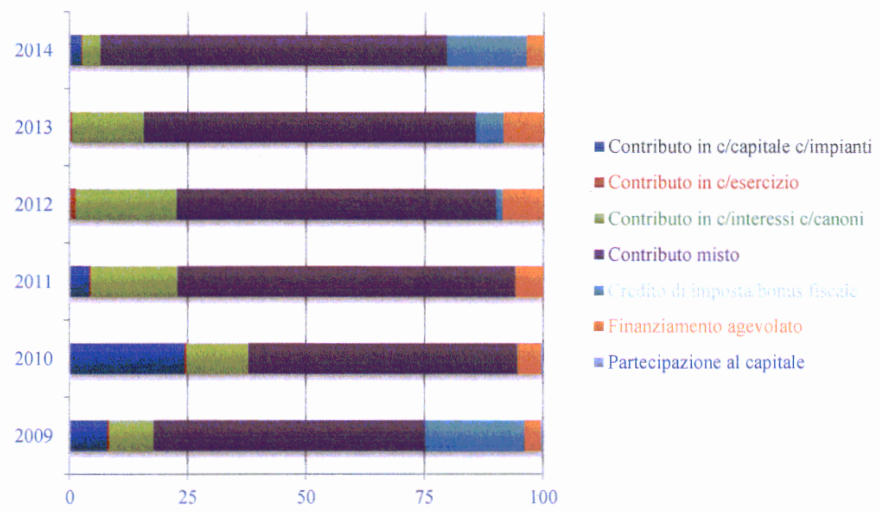


*Fonte: Elaborazione dati MISE*

L'andamento temporale delle *agevolazioni concesse* per tipologia di strumento vede, nel 2014, la voce "*Contributo misto*" e "*Credito d'imposta/bonus fiscale*", pesare, rispettivamente, per il 73% e il 17% rispetto al totale (Figura 3.11).

**Figura 3.11: Interventi nazionali per tipologia. Agevolazioni concesse per tipologia di intervento in valori percentuali, anno 2014**

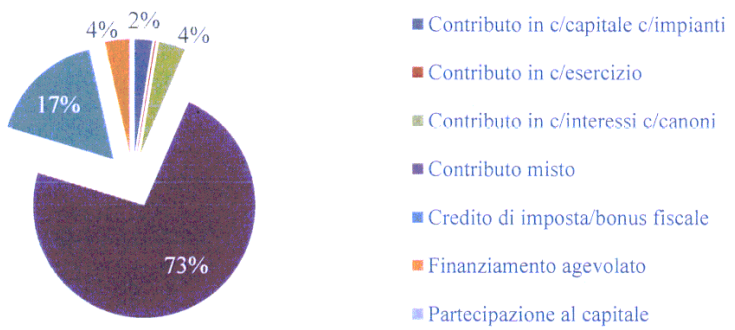


*Fonte:* Elaborazione dati MISE

Dopo aver descritto il quadro afferente ai livelli di spesa concessa appare opportuno affiancare il dato relativo alla numerosità degli strumenti normativi (Tabella 3.11). Le risultanze indicano una netta prevalenza degli interventi in "*Contributo misto*" che, tra il .2009 e il 2014, hanno rappresentato una quota pari al 57% del complesso degli interventi.

In generale il numero degli interventi attivi che prevedono tale modalità non è mai sceso al di sotto delle n. 21 unità (dato relativo al 2010).

**Tabella 3.11: Interventi nazionali per tipologia. Numerosità degli strumenti normativi 2009-2014**

| | 2009 | 2010 | 2011 | 2012 | 2013 | 2014 |
|---|---|---|---|---|---|---|
| **Contributo in c/capitale c/impianti** | *7* | *7* | *7* | *7* | *9* | *9* |
| **Contributo in c/esercizio** | *1* | *2* | *2* | *4* | *4* | *4* |
| **Contributo in c/interessi c/canoni** | *4* | *4* | *4* | *4* | *4* | *4* |
| **Contributo misto** | *22* | *21* | *24* | *26* | *32* | *32* |
| **Credito di imposta/bonus fiscale** | *1* | *1* | *1* | *2* | *3* | *3* |
| **Finanziamento agevolato** | *0* | *2* | *2* | *2* | *2* | *2* |
| **Partecipazione al capitale** | *1* | *1* | *1* | *1* | *1* | *1* |
| **Totale** | *36* | *38* | *41* | *46* | *55* | *55* |

***Fonte:*** **dati MISE**

### 3.2.6 *Interventi nazionali per strumenti normativi*

La presente sezione riporta un approfondimento sui principali strumenti normativi che compongono il modello di sostegno pubblico nazionale alle attività economiche e produttive. Per entrambe le tipologie (*agevolazioni concesse* ed *erogate*), oltre al valore in euro, viene presa in considerazione la quota percentuale dei diversi strumenti sul totale degli interventi e la frequenza relativa cumulata.

Come sfondo all'analisi descrittiva che verrà qui proposta, appare utile tuttavia annotare che nel corso della seconda metà del 2014 è divenuta operativa la così detta Nuova Sabatini (D. Legge n.69/2013 art. 2). Tale strumento agevolativo, tuttavia, per il suo meccanismo di funzionamento, mostrerà a pieno la sua portata operativa (in termini di agevolazioni concesse e finanziamenti agevolati) nel corso del 2015. A tale strumento agevolativo, vista la crescente importanza assunta è dedicata in chiusura di capitolo un Box di approfondimento (Box 1 - Nuova Legge Sabatini).

Partendo dal dettaglio dell'ultimo anno oggetto di rilevazione, la Tabella 3.12 prende in considerazione i principali interventi agevolativi nazionali in termini di agevolazioni nazionali concesse.

**Tabella 3.12: Interventi nazionali. Agevolazioni concesse nel periodo 2014. Dettaglio per singolo strumento (milioni di euro)**

| | Agevolazioni concesse | % sul totale interventi | % cumulata |
|---|---|---|---|
| *D.M. 24 settembre 2010 e ss. integrazioni e modifiche – Contratti di Sviluppo* | 771,36 | 24,52 | 24,52 |
| *Legge n. 296/2006 art. 1 co. 341 – D.M. 10 aprile 2013 – Zone Franche Urbane (ZFU)* | 518,42 | 16,48 | 40,99 |
| *D.M.(MIUR) 593/00 art. 12, 13 – Progetti di ricerca e formazione e specifiche iniziative di programmazione: Sostegno alla ricerca scientifica e tecnologica, per la diffusione delle tecnologie, per la mobilità dei ricercatori (D.Lgs. 297/99)* | 518,02 | 16,46 | 57,46 |
| *D.M. 29 luglio 2013 –Investimenti innovativi* | 341,35 | 10,85 | 68,31 |
| *Legge n. 46/82 – Fondo speciale rotativo per l'Innovazione Tecnologica (FIT)* | 318,96 | 10,14 | 78,44 |
| *D. Lgs 185/2000 Titolo II – Incentivi in favore dell'autoimpiego* | 192,04 | 6,10 | 84,55 |
| *D.Lgs. 143/98 art. 14 – Finanziamento del credito all'esportazione* | 110,23 | 3,50 | 88,05 |
| *Legge 133/2008 art. 6 co. 2 lett. a) – Simest S.p.a.* | 110,12 | 3,50 | 91,55 |
| *D. Interm. 27/11/2013 – Beni strumentali – "Nuova Sabatini"* | 74,43 | 2,37 | 93,91 |
| *D.M. 6 marzo 2013 e ss. integrazioni e modifiche Start up innovative (Smart&Start)* | 56,68 | 1,80 | 95,72 |
| *Altro* | 134,79 | 4,28 | 100,00 |
| *Totale* | 3.146,38 | 100,00 | - |

*Fonte: Dati MISE*

Complessivamente, nel 2014, una quota superiore al 95% delle concessioni è concentrata in soli 10 interventi agevolativi. Dalla Tabella 3.12 emerge chiaramente che ben il 24,52% delle agevolazioni concesse complessive si concentra in un unico intervento. Si tratta dei così detti "*Contratti di sviluppo*", le cui concessioni ammontano a circa 771 milioni di euro. Il secondo strumento per ordine di importanza è la misura Zone franche urbane (ZFU) "*Art. 1 - co. 341-341 ter L. n. 296/2006*" (Agevolazioni per zone franche urbane), attraverso la quale sono stati concessi circa 518 milioni di euro (pari al 16,48% del totale) e il *"D.M. MIUR 593/00 artt. 12 e 13"* (intervento a favore della Progetti di ricerca e formazione finanziabili con procedura negoziale) che registra un livello di spesa concessa pari a circa 518 milioni di euro (16,46% circa del totale).

Con riferimento alle *agevolazioni erogate* (Tabella 3.13), nel 2014, è possibile riscontare una distribuzione delle risorse meno concentrata rispetto a quanto rilevato per le *agevolazioni concesse*, dovuta alla presenza nell'ambito delle erogazioni di interventi che sebbene abrogati, continuano a produrre significativi effetti sui trasferimenti alle imprese.

**Tabella 3.13: Interventi nazionali. Agevolazioni erogate nel periodo 2014. Dettaglio per singolo strumento (milioni di euro)**

| | Agevolazioni erogate | % sul totale interventi | % cumulata |
|---|---|---|---|
| ***Legge n. 46/82 art 14, 19 – Fondo speciale rotativo per l'Innovazione Tecnologica (FIT)*** | *313,6* | *16,1* | *16,1* |
| ***Legge n. 808/85 e ss. integrazioni e modifiche – Sviluppo tecnologico dell'industria aereonautica*** | *284,8* | *14,7* | *30,8* |
| ***D.M.(MIUR) 593/00 art. 12, 13 – Progetti di ricerca e formazione e specifiche iniziative di programmazione: Sostegno alla ricerca scientifica e tecnologica, per la diffusione delle tecnologie, per la mobilità dei ricercatori (D.Lgs. 297/99)*** | *154,2* | *7,9* | *38,7* |
| ***Legge n. 488/92 art. 1 co. 3 – Agevolazioni in favore delle attività produttive nelle aree depresse del Paese*** | *146,4* | *7,5* | *46,3* |
| ***D. Lgs 185/2000 Titolo II – Incentivi in favore dell'autoimpiego*** | *130,2* | *6,7* | *53,0* |
| ***Legge 488/92 art. 1 co. 2 – Programmi di investimento al settore Industria*** | *130,2* | *6,7* | *59,7* |
| ***D.Lgs. 143/98 art 14 – Finanziamento dei credito all'esportazione*** | *106,7* | *5,5* | *65,2* |
| ***Legge n. 296/2006 art. 1 co. 341 – D.M. 10 aprile 2013 – Zone Franche Urbane (ZFU)*** | *89,6* | *4,6* | *69,8* |
| ***D.M. (MIUR) 593/00 art. 5, 6, 9, 10, 11 – Progetti di ricerca e formazione e specifiche iniziative di programmazione*** | *78,2* | *4,0* | *73,8* |
| ***Contratti di Sviluppo – D.M. 24 settembre 2010 e ss. integrazioni e modifiche*** | *78,0* | *4,0* | *77,8* |
| ***Altro*** | *430,7* | *22,2* | *100,0* |
| ***Totale*** | ***1.942,6*** | ***100,0*** | - |

***Fonte: dati MISE***

I primi due strumenti hanno pesato sulle erogazioni congiuntamente per il 31% circa delle agevolazioni complessive. Per superare il 77% occorre far riferimento a tutti gli interventi specificati in tabella (n. 10). Lo strumento maggiormente rilevante nel 2014 in termini di erogazioni (313,6 milioni di euro, pari al 16,1% del totale) è stato quello previsto dalla *"Legge n. 46/82" (FIT);* a seguire la "*Legge n. 808/85 + altre leggi*" (Sviluppo tecnologico dell'industria aereonautica) attraverso la quale sono state disposte erogazioni per 284,8 milioni di euro (14,7%). Passando all'analisi del dato aggregato, all'intero periodo di monitoraggio, dalla Tabella 3.14 si può notare che oltre il 56% delle *agevolazioni concesse* si concentra su soli n. 5 strumenti normativi.

**Tabella 3.14: Interventi nazionali. Agevolazioni concesse nel periodo 2009-2014. Dettaglio per singolo strumento (milioni di euro)**

| | Agevolazioni concesse | % sul totale interventi | % Cumulata |
|---|---|---|---|
| *Legge n. 808/85 e ss. integrazioni e modifiche – Sviluppo tecnologico dell'industria aereonautica* | 1.873,0 | 14,8 | 14,8 |
| *Legge n. 46/82 art 14, 19 – Fondo speciale rotativo per l'Innovazione Tecnologica (FIT)* | 1.862,1 | 14,7 | 29,5 |
| *D. Lgs 185/2000 Titolo II – Incentivi in favore dell'autoimpiego* | 1.332,3 | 10,5 | 40,0 |
| *D.Lgs. 143/98 art 14 – Finanziamento dei credito all'esportazione* | 1.168,7 | 9,2 | 49,2 |
| *Contratti di Sviluppo – D.M. 24 settembre 2010 e ss. integrazioni e modifiche* | 882,1 | 7,0 | 56,1 |
| *D.M. (MIUR) 593/00 art. 12, 13 – Progetti di ricerca e formazione e specifiche iniziative di programmazione: Sostegno alla ricerca scientifica e tecnologica, per la diffusione delle tecnologie, per la mobilità dei ricercatori (D.Lgs. 297/99)* | 840,2 | 6,6 | 62,8 |
| *Legge n. 296/2006 art 1 co. 280/283 – Credito d'imposta per attività di ricerca industrial e di sviluppo pre-competitivo* | 597,3 | 4,7 | 67,5 |
| *Legge n. 296/2006 art. 1 - co. 341 – D.M. 10 aprile 2013 - Zone Franche Urbane (ZFU)* | 518,4 | 4,1 | 71,6 |
| *Legge 133/2008 art. 6 co. 2 lett. a) – Simest S.p.a.* | 452,5 | 3,6 | 75,1 |
| *Legge n. 296/2006 – Industria 2015* | 392,6 | 3,1 | 78,2 |
| *D.M. 6 Agosto 2010 – Agevolazioni in favore dei programmi di investimento finalizzati all'industrializzazione dei programmi qualificati di R&S&I* | 354,5 | 2,8 | 81,0 |
| *D.M. 29 luglio 2013 – Investimenti innovativi* | 341,3 | 2,7 | 83,7 |
| *D.M. 593/00 art 5, 6, 9, 10, 11 – Progetti di ricerca e formazione e specifiche iniziative di programmazione* | 314,2 | 2,5 | 86,2 |
| *Legge n. 296/06 – Industria 2015* | 246,4 | 1,9 | 88,2 |
| *Legge n. 394/81 art. 2 - Fondo a carattere rotativo destinato alla concessione di finanziamenti a tasso agevolato alle imprese esportatrici in paesi diversi da quelli della UE* | 191,9 | 1,5 | 89,7 |
| *Legge n. 80/2006 art. 34 octies – Interventi in materia di investimenti navali* | 184,3 | 1,5 | 91,1 |
| *D. Lgs 185/2000 Titolo I – Incentivi in favore dell'autoimprenditorialità* | 173,5 | 1,4 | 92,5 |
| *Legge n. 100/90 art. 4 – Crediti agevolati per il finanziamento della quota di capitale di rischio in società miste all'estero partecipate dalla Simest S.p.a.* | 123,5 | 1,0 | 93,5 |
| *Legge n. 181/89 – Misure di sostegno e di reindustrializzazione in attuazione del piano di risanamento delle siderurgia* | 113,2 | 0,9 | 94,4 |
| *Legge n. 488/92 art. 1 co. 3 – Agevolazioni in favore delle attività produttive nelle aree depresse del Paese* | 88,5 | 0,7 | 95,1 |
| *Altro* | 627,4 | 4,9 | 100,0 |
| *Totale* | **12.678,1** | **100,0** | - |

*Fonte: Elaborazione dati MISE*

La quota più significativa (Tabella 3.14) anche in ottica pluriennale si riferisce "*Legge n. 808/85 + altre leggi*", che ha mobilitato il 14,8% del totale; a seguire, la FIT "Legge n. 46/82" (con una incidenza del 14,7%).

Sul fronte delle erogazioni, sempre in riferimento al periodo 2009-2014, emerge nuovamente un'alta concentrazione delle risorse (57%) in soli n. 6 strumenti normativi (Tabella 3.15).

**Tabella 3.15: Interventi nazionali. Agevolazioni erogate nel periodo 2009-2014. Dettaglio per singolo strumento (milioni di euro)**

| | Agevolazioni erogate | % sul totale interventi | % Cumulata |
|---|---|---|---|
| *Legge n. 808/85 e ss. integrazioni e modifiche – Sviluppo tecnologico dell'industria aereonautica* | 1.905,12 | 14,76 | 14,76 |
| *Legge n. 46/82 art 14, 19 – Fondo speciale rotativo per l'Innovazione Tecnologica (FIT)* | 1.151,29 | 8,92 | 23,68 |
| *D. Lgs 185/2000 Titolo II – Incentivi in favore dell'autoimpiego* | 1.127,96 | 8,74 | 32,42 |
| *D.Lgs. 143/98 art 14 – Finanziamento dei credito all'esportazione* | 1.083,65 | 8,40 | 40,82 |
| *Legge 488/92 art. 1 co. 2 – Programmi di investimento al settore Industria* | 1.064,73 | 8,25 | 49,07 |
| *D.M. (MIUR) 593/00 art. 12, 13 – Progetti di ricerca e formazione e specifiche iniziative di programmazione: Sostegno alla ricerca scientifica e tecnologica, per la diffusione delle tecnologie, per la mobilità dei ricercatori (D.Lgs. 297/99)* | 1.032,65 | 8,00 | 57,07 |
| *Legge n. 296/06 art 1 co. 280/283 – Credito d'imposta per attività di ricerca industrial e di sviluppo pre-competitivo* | 1.000,12 | 7,75 | 64,82 |
| *Legge n. 488/92 art. 1 co. 3 – Agevolazioni in favore delle attività produttive nelle aree depresse del Paese* | 712,15 | 5,52 | 70,34 |
| *D.M. 593/00 art 5, 6, 9, 10, 11 – Progetti di ricerca e formazione e specifiche iniziative di programmazione* | 583,18 | 4,52 | 74,86 |
| *Legge n. 296/2006 art 1 co. 271-279* | 482,73 | 3,74 | 78,60 |
| *Legge n. 488/92 – Programmi di investimento al settore Turismo* | 406,15 | 3,15 | 81,74 |
| *Legge n. 296/2006 – Industria 2015* | 306,82 | 2,38 | 84,12 |
| *Legge n. 80/2006 art. 34 octies – Interventi in materia di investimenti navali* | 225,01 | 1,74 | 85,86 |
| *Legge n. 662/96 art. 2 – Misure per il sostegno dell'occupazione e dello sviluppo in materia di servizi di pubblica utilità* | 182,24 | 1,41 | 87,28 |
| *Legge 133/2008 art. 6 co. 2 lett. a) – Simest S.p.a.* | 169,26 | 1,31 | 88,59 |
| *D. Lgs 185/2000 Titolo I – Incentivi in favore dell'autoimprenditorialità* | 141,43 | 1,10 | 89,68 |
| *Legge n. 181/89– Misure di sostegno e di reindustrializzazione in attuazione del piano di risanamento delle siderurgia* | 113,21 | 0,88 | 90,56 |
| *Deliberazione CIPE n. 130/02 e deliberazione CIPE n. 16/03 – Programma operativo pluriennale di marketing territoriale per l'attrazione degli investimenti esteri (contratti di localizzazione)* | 112,54 | 0,87 | 91,43 |
| *D.M. 24 settembre 2010 e ss. integrazioni e modifiche – Contratti di Sviluppo* | 92,51 | 0,72 | 92,15 |
| *Legge n. 100/90 art. 4 – Crediti agevolati per il finanziamento della quota di capitale di rischio in società miste all'estero partecipate dalla Simest S.p.a.* | 91,97 | 0,71 | 92,86 |
| *Altro* | 921,35 | 7,14 | 100,00 |
| *Totale* | *12.906,07* | *100,00* | - |

*Fonte: dati MISE*

Dal dettaglio per strumento normativo emerge che, prescindendo dall'intervento di cui alla "*L. 808/85 + altre leggi*" che da solo assorbe ben il 14,76% delle erogazioni, sussistono n. 6 interventi con valori percentuali di incidenza sostanzialmente allineati (8% rispetto al totale).

| BOX 1 - LE AGEVOLAZIONI AI BENI STRUMENTALI: UN FOCUS SULLA "NUOVA SABATINI" | |
|---|---|
| *Finalità e contributo* | Lo strumento agevolativo, denominato "Nuova Sabatini", istituito dall'art. 2 decreto-legge n. 69/2013), si pone l'obiettivo di accrescere il livello di competitività del tessuto industriale italiano e facilitare l'accesso al credito delle micro, piccole e medie imprese (PMI) per l'acquisto di nuovi macchinari, impianti e attrezzature.<br>Il funzionamento della misura prevede il coinvolgimento di due soggetti principali con differenti ruoli: a) Cassa Depositi e Prestiti (Cdp) ha costituito un plafond[14] di risorse che le banche aderenti alle convenzioni MiSE-ABI-Cdp o le società di leasing - se in possesso di garanzia rilasciata da una banca aderente alle convenzioni - possono utilizzare per concedere alle PMI, fino al 31 dicembre 2016, finanziamenti di importo compreso tra 20.000 e 2 milioni di Euro a fronte degli investimenti previsti dalla misura; b) il Ministero dello Sviluppo Economico (MiSE) concede un contributo in favore delle PMI, che copre parte degli interessi a carico delle imprese sui finanziamenti bancari di cui al punto a), in relazione agli investimenti realizzati.<br>Il contributo previsto è in conto esercizio pari all'ammontare complessivo degli interessi calcolati in modo convenzionale su un finanziamento avente le seguenti caratteristiche:<br>– tasso d'interesse pari al 2,75%;<br>– durata di 5 anni;<br>– importo pari a quello del finanziamento deliberato. |

[14] Con la Legge 23 dicembre 2014, n. 190 (legge di stabilità 2015) il plafond di Cdp, inizialmente pari a 2,5 miliardi di euro, è stato incrementato fino a 5 miliardi. Lo stanziamento di bilancio, relativo agli anni 2014-2021, per la corresponsione del contributo a parziale copertura degli interessi sui finanziamenti bancari (inizialmente pari a 191,5 milioni di euro) in base a quanto disposto dalla legge di stabilità 2015 è pari a 385,8 milioni di euro. Lo stanziamento di bilancio per la corresponsione del contributo in conto esercizio, relativo agli anni 2014-2021, è appostato sul capitolo 7489 dello stato di previsione della spesa del Ministero dello Sviluppo Economico per un totale di 383,87 milioni di euro.

Con l'agevolazione in questione le PMI[15] hanno la possibilità di beneficiare, altresì, dell'agevolazione prevista dal Fondo di Garanzia per le PMI (*Cfr.* Capitolo 4), fino alla misura massima determinata dalla vigente normativa (80% dell'ammontare del finanziamento), sul finanziamento bancario, con priorità di accesso.

Sulla base delle procedure definite nell'ambito degli strumenti attuativi della misura, la prenotazione delle risorse finanziarie per l'erogazione dei finanziamenti bancari alle PMI avviene con cadenza mensile e si attua con il coordinamento tra Cdp e MiSE. La Figura "a" mostra, nel periodo da aprile 2014 a giugno 2015 lo stato di avanzamento delle prenotazioni.

**Figura "a": Prenotazione cumulativa contributo MISE (apr. 2014-giu. 2015)**

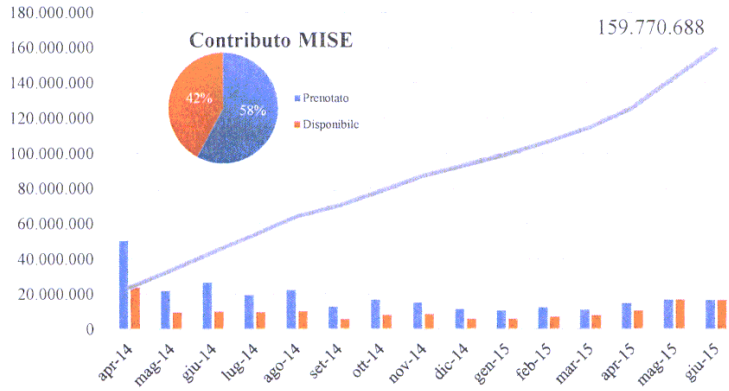


| | apr-14 | mag-14 | giu-14 | lug-14 | ago-14 | set-14 | ott-14 | nov-14 | dic-14 | gen-15 | feb-15 | mar-15 | apr-15 | mag-15 | giu-15 |
|---|---|---|---|---|---|---|---|---|---|---|---|---|---|---|---|
| Prenotazione iniziale MISE | 50.552.04 | 321.981.48 | 126.832.27 | 619.794.55 | 422.542.72 | 613.116.45 | 917.058.47 | 215.373.07 | 411.696.17 | 310.991.50 | 912.692.56 | 911.455.12 | 115.131.61 | 317.034.23 | 816.975.294 |
| Prenotazione effettiva mensile | 23.934.69 | 2.9.701.220 | 10.293.549 | 9.889.151 | 10.479.307 | 5.926.443 | 8.299.518 | 8.839.584 | 6.112.427 | 6.142.087 | 7.338.633 | 8.068.592 | 10.735.95 | 317.034.23 | 816.975.294 |
| Prenotazione effettiva cumulata | 23.934.69 | 233.635.91 | 243.929.46 | 153.818.61 | 264.297.91 | 970.224.36 | 278.523.88 | 087.363.46 | 493.475.89 | 199.617.97 | 806.956.61 | 115.025.20 | 325.761.15 | 642.795.39 | 459.770.68 |

***Fonte:** MISE*
***Note:** Mag-15 e Giu-15 presentano solo il dato relativo alla prenotazione iniziale in quanto il dato relativo alla prenotazione effettiva non è rilevabile*

***Programmi e spese ammissibili***

Gli investimenti ammissibili sono destinati, fatte salve alcune limitazioni settoriali, nei limiti e alle condizioni stabiliti nel regolamento (UE) n. 651/2014 per gli "aiuti agli investimenti e all'occupazione alle PMI" a:

- creazione di una nuova unità produttiva;
- ampliamento di una unità produttiva esistente;
- diversificazione della produzione di uno stabilimento;

[15] Piccole e medie imprese aventi sede operativa in Italia e già iscritte - alla data di presentazione della domanda - nel Registro delle imprese ovvero nel Registro delle imprese di pesca. Sono escluse dalle agevolazioni le imprese, anche di piccola dimensione, operanti nel settore dell'industria carboniera, delle attività finanziarie e assicurative, della fabbricazione di prodotti di imitazione o di sostituzione del latte o dei prodotti lattiero-caseari.

| | |
|---|---|
| | – cambiamento fondamentale del processo di produzione complessivo di un'unità produttiva esistente;<br>– acquisizione degli attivi direttamente connessi a un'unità produttiva, nel caso in cui l'unità produttiva sia stata chiusa o sarebbe stata chiusa qualora non fosse stata acquisita e gli attivi vengano acquistati da un investitore indipendente.<br>Sono ammissibili spese per macchinari, impianti, beni strumentali di impresa e attrezzature nuovi di fabbrica ad uso produttivo, nonché hardware, software e tecnologie digitali[16]. |
| *Procedura* | La procedura per l'accesso alle agevolazioni previste dalla "Nuova Sabatini" possono essere schematizzate come segue:<br>– presentazione a una banca o un intermediario finanziario della richiesta di finanziamento finalizzata all'acquisizione dei beni strumentali, corredata della domanda di accesso al contributo;<br>– istruttoria della richiesta di finanziamento da parte della banca o dell'intermediario finanziario;<br>– adozione della delibera di finanziamento - previa verifica della disponibilità di risorse sul plafond costituito presso la gestione separata di CDP - per un valore non inferiore a 20.000 euro e non superiore a 2 milioni di euro;<br>– trasmissione, da parte di CDP al Ministero dello sviluppo economico, della richiesta di prenotazione dei contributi, con riferimento ai finanziamenti deliberati;<br>– adozione del provvedimento di concessione delle agevolazioni da parte del Ministero, con l'indicazione dell'ammontare degli investimenti ammissibili, delle agevolazioni concedibili e del relativo piano di erogazione, nonché degli obblighi e degli impegni a carico dell'impresa beneficiaria;<br>– erogazione del contributo, previa trasmissione della dichiarazione di ultimazione dell'investimento da parte dell'impresa. L'erogazione è effettuata in quote annuali. |

[16] Si tratta delle spese classificabili, nell'attivo dello stato patrimoniale, alle voci B.11.2, B.11.3 e 8.11.4, dell'art. 2424 del codice civile.

La "Nuova Sabatini" ha avuto un forte impatto in termini di operatività. In base ai dati aggiornati al 30 giugno 2015 sono n. 5.934 le domande pervenute da micro imprese e PMI per un investimento deliberato pari a un totale di quasi 1,7 miliardi di euro e finanziamenti deliberati anch'essi vicini ai 1,7 miliardi. Tali operazioni hanno comportato un impegno di risorse complessive per il contributo, pari a oltre 125 milioni di euro; quasi 112 milioni risultano le risorse decretate nei confronti di n. 4648 imprese. Il valore medio dell'investimento rispetta la scala dimensionale di impresa: la Media impresa ha, pertanto, un valore di investimento medio più elevato.

**Tabella "a": Finanziamento e contributo per dimensione di impresa (30 giugno 2015)**

| Dimensione azienda | N domande | Investimento deliberato Banche e Leasing | Finanziamento deliberato Banche e Leasing | Investimento medio | Contributo impegnato | N Decreti | Contributo decretato | N imprese |
|---|---|---|---|---|---|---|---|---|
| Media | 1.660 | 830.038.810 | 821.023.941 | 500.023 | 60.386.231 | 1.490 | 54.441.812 | 1.169 |
| Piccola | 2.707 | 675.683.736 | 665.828.625 | 249.606 | 51.339.922 | 2.389 | 45.223.089 | 2.169 |
| Micro | 1.567 | 186.322.981.0 | 181.772.492 | 118.904 | 14.032.495 | 1.370 | 12.199.667 | 1.310 |
| Totale | 5.934 | 1.692.045.527 | 1.668.625.058 | 868.533 | 125.758.648 | 5.249 | 111.864.568 | 4.648 |

*Fonte: MISE*

***Operatività***

Dalla Tabella "a" e Figura "b" è anche possibile osservare la distribuzione delle domande e del finanziamento deliberato per dimensione di impresa. La piccola impresa risulta assorbire la maggiore quota di domande (46%), ma sul fronte dell'ammontare del finanziamento deliberato è la media impresa ad avere un maggiore peso (49%) grazie ad un importo finanziato medio più elevato delle altre categorie di imprese.

**Figura "b": Numero domande e finanziamenti per dimensione di impresa**

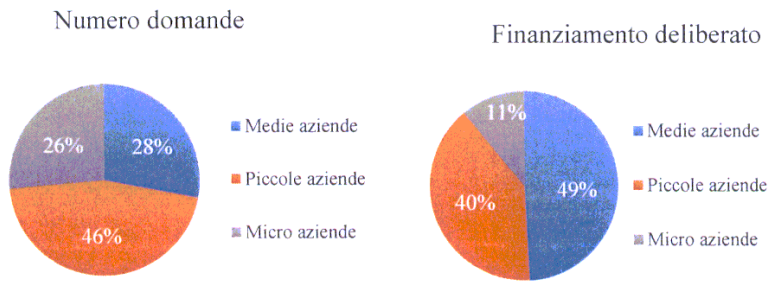


*Fonte: MISE*

Dallo spaccato per aree territoriali (Figura "c") emerge una ridotta partecipazione delle imprese del Mezzogiorno. Il Mezzogiorno assorbe appena l'11% delle domande (n. 669) contro l'89% (n. 5265) del Centro-Nord.

**Figura "c": Numero domande presentate per Area**

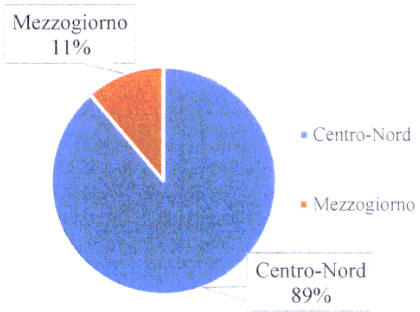


| Area | N domande |
|---|---|
| Centro-Nord | 5265 |
| Mezzogiorno | 669 |
| Totale | 5934 |

*Fonte: MISE*

# CAPITOLO IV

## *INTERVENTI NAZIONALI: IL FONDO DI GARANZIA*

PAGINA BIANCA

# 4. INTERVENTI NAZIONALI: IL FONDO DI GARANZIA

## 4.1. *Inquadramento e sintesi*

Nella presente sezione viene condotta un'analisi di dettaglio su uno dei più rilevanti strumenti agevolativi di sostegno alle imprese: il Fondo di garanzia per le piccole e medie imprese (PMI). L'iniziativa in questione nasce dall'esigenza di favorire l'accesso al credito da parte delle PMI con l'obiettivo di porre rimedio alla contrazione dei volumi dei prestiti alle imprese (*credit crunch*) e alla bassa propensione agli investimenti in un contesto di ciclo economico recessivo. La difficoltà di poter accedere a nuove risorse di finanziamento per preservare la capacità dinamica del fare impresa costituisce uno degli elementi più critici del contesto economico e produttivo in cui si trovano ad operare le PMI.

Il *credit crunch*, che ha colpito dal 2008 in poi le economie dei paesi europei, continua ad esercitare in Italia un ruolo depressivo sull'attività degli operatori economici. L'elevato numero di PMI, la nota sottocapitalizzazione delle imprese italiane, unitamente alla scarsa incidenza di modalità di indebitamento e di copertura degli investimenti alternativa all'indebitamento bancario, contribuiscono a propagare gli effetti depressivi connessi alla riduzione del volume degli impieghi del sistema creditizio (razionamento del credito).

L'attuale quadro di contesto ha determinato una criticità nella gestione economico-finanziaria delle imprese, una conseguente difficoltà nel rispettare le scadenze dei rimborsi dei prestiti bancari già in corso ed, infine, in misura sempre più evidente, nella capacità di aver accesso a nuove linee di credito per pianificare nuovi investimenti.

Al fine di contrastare tali effetti, nell'ultimo quinquennio ed in modo più incisivo negli ultimi tre anni, è stato fortemente rafforzato lo strumento del Fondo di garanzia per le PMI di cui all'articolo 2, comma 100, lettera *a)*, della legge n. 662/96.

Questo strumento opera al fine di agevolare l'accesso al credito e lo sviluppo delle micro, piccole e medie imprese attraverso la concessione di una garanzia pubblica a fronte di finanziamenti concessi dalle banche. La garanzia concessa consente, in presenza di condizioni prestabilite, di accedere più agevolmente al finanziamento bancario grazie alla traslazione (per la quota del prestito garantita dal Fondo) del rischio di insolvenza del prenditore dalla banca erogatrice del finanziamento al Fondo di garanzia e, in ultima

istanza, allo Stato, in caso di eventuale esaurimento delle risorse del Fondo, per effetto della garanzia di ultima istanza dello Stato italiano sulle obbligazioni assunte dal Fondo.
L'intervento agevolativo opera attraverso diverse modalità operative. Il Fondo, in primo luogo, può intervenire mediante garanzie concesse direttamente alle banche finanziatrici (*garanzia diretta*), ovvero, mediante controgaranzie a favore di confidi e altri fondi di garanzia, soggetti garanti di prima istanza delle banche finanziatrici (*controgaranzia*). Di rilevanza marginale, rispetto alla complessiva operatività del Fondo, infine, sono gli interventi di *cogaranzia*, ossia, delle garanzie rilasciate dal Fondo, in collaborazione con un confidi o altro fondo di garanzia in favore direttamente della banca finanziatrice.
Una PMI, con il ricorso al Fondo di garanzia, può accedere ai finanziamenti erogati dalle banche coprendo fino all'80% del finanziamento con la garanzia pubblica e non oltre euro 2.500.000,00 di importo garantito dal Fondo. Attraverso il Fondo, l'impresa può, dunque, accedere al credito – soprattutto grazie al minor assorbimento di capitale di vigilanza delle banche conseguente alla "ponderazione zero" delle operazioni garantite dal Fondo - a condizioni migliori, sia in termini di minori tassi di interesse applicati al finanziamento, che di maggior credito accordato o garanzie accessorie richieste dal soggetto finanziatore. Inoltre, la garanzia del Fondo è rilasciata a costi decisamente contenuti e, per le imprese del Mezzogiorno, le imprese femminili e altre tipologie di beneficiari, a titolo completamente gratuito.
L'analisi condotta nel presente capitolo prende le mosse da una breve sintesi delle novità normative che hanno riguardato lo strumento. Il Fondo, infatti, in virtù anche del mutato contesto economico generale e dell'esperienza maturata negli anni, è stato oggetto di numerosi interventi normativi, in particolare a partire dal 2013, che hanno migliorato le modalità del suo funzionamento ed esteso l'operatività anche a comparti produttivi e/o soggetti originariamente non ammessi. In termini più generali, l'andamento del ciclo economico ha determinato l'esigenza di rafforzare il Fondo da un punto di vista sia delle dotazioni finanziarie, con un piano pluriennale di rifinanziamento dell'intervento, che della percentuale di copertura del Fondo, attraverso un suo innalzamento declinato in relazione alla tipologia di operazione garantita.
L'analisi, successivamente, si propone di illustrare i principali aspetti legati all'operatività del Fondo nel corso del periodo 2008–2014, evidenziando, dapprima, i profili di efficacia registrata dallo strumento, per poi illustrare, più nel dettaglio, la dinamica dell'operatività del Fondo, con particolari *focus* sull'andamento delle domande accolte, sulle garanzie concesse e i finanziamenti garantiti, sulle sofferenze e sulle perdite liquidate. Tali

dinamiche sono affrontate e valutate nell'analisi che segue sia in chiave aggregata, sia con approfondimenti in relazione alla tipologia di intervento, alla dimensione garantita, ai settori di attività economica e alla localizzazione geografica dell'impresa beneficiaria.

### 4.2. *Le principali novità normative: sintesi*

A partire dalla fine del 2011 il Fondo di garanzia ha subito numerosi interventi correttivi, migliorativi ed integrativi, attraverso un susseguirsi di leggi e decreti attuativi che ne hanno notevolmente ampliato il ruolo e rafforzato la sua capacità operativa. Di seguito, si ripercorrono le principali novità intervenute.

Nel *Decreto Salva Italia*[17], in primo luogo, è contenuta la previsione che consente al Fondo di concedere, a titolo oneroso, garanzie su portafogli di finanziamenti erogati da banche e intermediari finanziari a PMI. Tale disposizione è stata attuata con il *Decreto interministeriale* MISE/MEF 24 aprile 2013 che ha fissato le modalità operative della nuova linea di attività del Fondo. I portafogli di finanziamenti sono segmentati in classi di rischio e il Fondo interviene garantendo una quota pari all'80% della tranche junior del portafoglio, entro il limite massimo del 5% dell'ammontare del portafoglio di finanziamenti, ovvero al 6% nel caso in cui il portafoglio abbia esclusivamente ad oggetto finanziamenti concessi a fronte della realizzazione di progetti di RSI e/o di programmi di investimenti. Per la concessione di garanzie su portafogli di finanziamenti sono riservate, nell'ambito della dotazione del Fondo stesso, risorse per un ammontare di euro 100 milioni. Con la predetta dotazione di 100 milioni di euro, possono essere attivati nuovi finanziamenti alle PMI per un importo complessivo compreso tra 1,6 e 2 miliardi di euro.

Il *Decreto del Fare*[18], in secondo luogo, detta specifiche disposizioni finalizzate all'ulteriore potenziamento degli interventi del Fondo, che hanno trovato attuazione con il D.M. 27 dicembre 2013. Le principali novità hanno riguardato:

(a) l'adeguamento dei criteri di valutazione economico-finanziaria delle imprese in funzione dell'andamento del ciclo economico, al fine di consentire l'accesso alla garanzia pubblica anche in favore di quelle imprese che, pur alle prese con contingenti e inevitabili difficoltà, restano comunque sane e con reali prospettive di sviluppo. Le modifiche apportate ad alcuni degli indici di valutazione (soprattutto "MOL/Fatturato", con un dimezzamento dei valori di riferimento finora applicati) hanno determinato un incremento

[17] Art. 39 del decreto-legge 6 dicembre 2011, n. 201, convertito, con modificazioni, con la Legge 22 dicembre 2011, n. 214.

[18] Art. 1 del Decreto-legge 21 giugno 2013 n. 69, convertito con modificazioni con la LEGGE 9 agosto 2013, n. 98.

consistente del numero di imprese che possono potenzialmente avere accesso alla garanzia del Fondo;

(b) la limitazione degli interventi del Fondo al rilascio di garanzie solo ed esclusivamente in relazione a operazioni finanziarie non ancora deliberate dal soggetto finanziatore (fatti salvi i casi in cui la delibera di concessione del finanziamento non sia condizionata, nella sua efficacia, al rilascio della garanzia del Fondo);

(c) l'introduzione di misure volte a rendere più esplicito il vantaggio generato dalla garanzia pubblica in favore delle PMI beneficiarie, con l'obbligo per i richiedenti (banche e confidi) di indicare, in sede di domanda, le condizioni che saranno applicate al finanziamento "con" e "senza" la garanzia del Fondo;

(d) la semplificazione delle modalità di presentazione delle richieste, attraverso un maggior ricorso a modalità telematiche di accesso e di gestione della garanzia;

(e) l'estensione della garanzia del Fondo anche ai professionisti iscritti in ordini o associazioni professionali (è previsto che le richieste di garanzia riferite a professionisti sono valutate sulla base del modello di scoring, già utilizzato dal Fondo per la valutazione dei professionisti che operano nei comuni del cratere sismico aquilano, per le imprese sottoposte al regime di contabilità semplificata o forfetaria, non valutabili sulla base dei dati di bilancio).

Con il *Decreto Destinazione Italia*[19], successivamente, al fine di ampliare i canali di finanziamento per le PMI e di rendere maggiormente appetibili per gli investitori istituzionali i titoli di debito emessi dalle imprese di minore dimensione, l'articolo 12, comma 6-bis, del Decreto dispone che la garanzia del Fondo può essere concessa anche in favore di SGR che, in nome e per conto dei fondi comuni di investimento da esse gestiti, sottoscrivono obbligazioni o cambiali finanziarie di cui all'articolo 32 del d.l. n.83/2012 (minibond) emessi da piccole e medie imprese. Tale garanzia può essere concessa dal Fondo a fronte sia di singole operazioni di sottoscrizione di minibond sia di portafogli di minibond sottoscritti dal soggetto che richiede la garanzia. Con decreto MiSE/MEF, del 5 giugno 2014, sono state individuate le modalità operative per la concessione della garanzia del Fondo su minibond.

Con la Legge di Stabilità per il 2014[20], infine, si istituisce, nell'ambito del Fondo di garanzia, la sezione Progetti di ricerca e innovazione, con una dotazione finanziaria di euro 100 milioni a valere sul medesimo Fondo. Tale Sezione è destinata alla concessione,

[19] Art. 12 del DECRETO-LEGGE 23 dicembre 2013, n. 145, convertito con modificazioni dalla Legge 21 febbraio 2014, n. 9.

[20] Legge 27 dicembre 2013, n. 147.

a titolo oneroso, di garanzie a copertura delle prime perdite su portafogli, per un ammontare minimo complessivo pari a euro 500 milioni, su finanziamenti concessi dalla BEI direttamente o attraverso il sistema creditizio, per la realizzazione di grandi progetti per la ricerca e l'innovazione industriale posti in essere da imprese di qualsiasi dimensione (con particolare riguardo alle PMI e alle reti di imprese). L'accordo quadro tra Il MiSE, il MEF e la BEI è stato sottoscritto il 4 giugno 2014. Con decreto del MISE, di concerto con il MEF, sono definiti i criteri, le modalità di selezione e le caratteristiche dei progetti da includere nel portafoglio e le modalità operative per la concessione della predetta garanzia.

Nel corso del 2014 sono stati, inoltre, adottati ulteriori decreti attuativi per rendere compatibile l'operatività del Fondo di garanzia a nuovi e specifici obiettivi di sostegno al tessuto economico e produttivo. Tra gli atti normativi di recente adozione si segnalano i seguenti:

- con il Decreto interministeriale 15 gennaio 2014[21] – viene istituita una riserva nel Fondo di garanzia a favore delle imprese operanti nei distretti industriali della concia, del tessile e delle calzature ove siano state realizzate "opere di carattere collettivo per lo smaltimento o il riciclo dei rifiuti o per il riciclo e la depurazione di almeno il 95% delle acque ad uso industriale;
- nell'ambito della previsione di una sezione speciale a favore dell'imprenditoria femminile, istituita con decreto 26 giugno 2012 del Ministro dell'Economica e delle Finanze, di concerto con il Ministro dello Sviluppo Economico, e della successiva convenzione del 14 marzo 2013 tra Presidenza del Consiglio dei Ministri, Ministero per le pari opportunità, Ministero dello Sviluppo Economico e Ministero dell'Economia e Finanza, dal 14 gennaio 2014 la sezione è stata resa attiva e è stata prevista una dotazione di 20 milioni di euro, dedicata ad imprese femminili. Alla base dell'iniziativa vi è l'esigenza di aiutare le donne che, statisticamente, trovano ostacoli maggiori rispetto agli uomini nel reperimento di risorse;
- con decreto del Ministro dello Sviluppo Economico 24 aprile 2014 sono state approvate le integrazioni alle condizioni di ammissibilità e le disposizioni di carattere generale per l'amministrazione del Fondo di garanzia per le piccole e medie imprese, di cui all'articolo 2, comma 100, lettera a), della legge 23

[21] Decreto interministeriale 15 gennaio 2014 pubblicato nel S.O. n. 18 alla GU n. 56 dell'8 marzo 2014.

dicembre 1996, n. 662 , relative alla concessione della garanzia su portafogli di finanziamenti;

- con il decreto interministeriale 5 giugno 2014 - Interventi Fondo di garanzia su Minibond emessi da PMI, vengono definiti i requisiti e le caratteristiche delle operazioni ammissibili, le modalità di concessione della garanzia, i criteri di selezione, nonché l'ammontare massimo delle disponibilità finanziarie del Fondo da destinare alla copertura del rischio derivante dalla concessione della garanzia in argomento;
- il decreto ministeriale 24 dicembre 2014 - Interventi di garanzia relativi al Fondo di garanzia per le PMI in favore di operazioni del micro-credito destinate alla micro-imprenditorialità. Il decreto stabilisce, con riferimento agli interventi di garanzia del Fondo in favore del micro-credito, destinati alla micro-imprenditorialità, le tipologie di operazioni ammissibili, le modalità di concessione della garanzia, i criteri di selezione delle operazioni, nonché la quota e l'ammontare massimo delle disponibilità finanziarie del Fondo da destinare alla copertura del rischio per le predette garanzie.

### *4.3. L'operatività del Fondo e considerazioni sull'efficacia dello strumento*

Il monitoraggio condotto consente di dar conto di un processo di significativa estensione dell'operatività dello strumento agevolativo, con volumi in forte crescita nell'intero intervallo preso in esame.

Nel periodo considerato (2008-2014), il Fondo, infatti, ha accolto complessivamente n. 368.692 operazioni finanziarie, con un corrispondente importo garantito dal Fondo superiore ai 32 miliardi di euro, che ha attivato un volume di nuovi finanziamenti per oltre 56 miliardi di euro.

Nell'ultimo anno di rilevazione (2014), il numero delle domande accolte è stato pari a n. 86.236, in significativo aumento rispetto al 2013 (n. 77.227 domande accolte); le garanzie concesse si attestano a circa 8,3 miliardi di euro (con un incremento del 29,3% rispetto al 2013) ed i finanziamenti garantiti a quasi 12,9 miliardi di euro (con un incremento rispetto al 2013 del 19% circa).

Nel periodo 2008-2014 la distribuzione del numero delle domande accolte per classe dimensionale mostra una sensibile prevalenza, tra i beneficiari, delle *microimprese* (n. 216.000) rispetto alle *piccole imprese* (n. 116.535) e *medie imprese* (n. 35.996).

Considerando i volumi complessivi delle garanzie rilasciate, tuttavia, l'incidenza delle *piccole imprese* (per un importo pari a 13,8 miliardi di euro) risulta superiore sia alle *medie* (10,5 miliardi di euro) che alle *microimprese* (quasi 8 miliardi di euro).

Volgendo l'attenzione della operatività del Fondo sulla base della classificazione ATECO (2007) dei beneficiari in base ai settori e sotto-settori di attività economica, di rilievo appare considerare che nel periodo di monitoraggio la maggiore concentrazione distributiva delle richieste accolte è rappresentata dal comparto *industriale* (n. 166.672 richieste – 45% del totale); seguito dal *commercio* (n. 143.370 – 38,9%) e dal settore dei *servizi* (n. 57.894 – 15,7%).

A fronte della consistente operatività, il Fondo ha effettuato accantonamenti, a presidio dei rischi assunti a fronte delle garanzie rilasciate, per un totale cumulato pari a oltre 3,3 miliardi di euro. Nel corso del 2014 il livello di accantonamenti ha raggiunto il suo valore massimo rispetto all'intero arco temporale considerato con un valore pari a circa 872 milioni di euro.

Questo dato mette in luce un'ulteriore importante caratteristica del Fondo. Osservando il rapporto tra le garanzie concesse e l'importo accantonato, infatti, si dimostra un'elevata efficacia dello strumento soggetto a monitoraggio, con un effetto moltiplicatore (per tutto il periodo considerato) di circa 9,8 volte l'ammontare delle risorse pubbliche accantonate; tale risultato appare ancora più evidente se si considera l'effetto moltiplicatore rispetto ai finanziamenti garantiti; in questo caso, infatti, lo strumento raggiunge un effetto leva pari a circa 17,1 volte la posta. Nel 2014, i moltiplicatori delle garanzie concesse e dei finanziamenti garantiti si attestano rispettivamente a circa 9,5 e 14,8.

Dopo questi primi dati complessivi, appare opportuno sottolineare in termini di contesto generale come, considerate le politiche di contenimento della spesa pubblica in atto e la sempre crescente incidenza di strumenti "*rotativi*" e "*moltiplicativi*" d'impiego delle risorse pubbliche a sostegno dello sviluppo delle imprese, il ruolo del Fondo di garanzia risulti di primaria importanza per il sostegno del tessuto produttivo.

### 4.4. *La dinamica delle domande accolte, delle garanzie concesse e del finanziamento garantito*

Un primo *focus* sullo strumento riguarda l'andamento del numero delle domande ammesse alla garanzia, degli importi del finanziamento garantito e dell'importo massimo garantito dal Fondo.

Il numero di domande accolte costituisce un parametro significativo per cogliere la dinamica del grado di interesse e partecipazione delle imprese allo strumento agevolativo.

Nel corso del 2014 (Tabella 4.1), rispetto all'anno precedente, è osservabile un incremento delle domande accolte di circa l'11,7%, passando dalle n. 77.227 domande accolte nel 2013 alle n. 86.236 del 2014.

La crescita dello strumento agevolativo per le PMI appare ancora più evidente, se si confronta il volume delle domande accolte tra il 2008 e il 2014; dalle n. 13.947 dell'anno 2008, infatti, si passa alle n. 86.236 domande accolte del 2014, con una crescita fatta registrare di circa il 518% (oltre cinque volte superiore).

**Tabella 4.1: Operatività del Fondo (dati in milioni di euro)**

| | 2008 | 2009 | 2010 | 2011 | 2012 | 2013 | 2014 | Totale |
|---|---|---|---|---|---|---|---|---|
| **Operazioni accolte (n.)** | 13.947 | 24.598 | 50.074 | 55.202 | 61.408 | 77.227 | 86.236 | 368.692 |
| **Finanziamento garantito (milioni di euro)** | 2.347,25 | 4.897,66 | 9.072,06 | 8.340,13 | 8.157,97 | 10.819,98 | 12.876,80 | 56.511,85 |
| **Garanzia concessa (milioni di euro)** | 1.159,40 | 2.741,90 | 5.200,45 | 4.413,40 | 4.020,89 | 6.427,74 | 8.307,91 | 32.271,69 |
| **Importo accantonato (milioni di euro)** | 137,68 | 287,58 | 565,49 | 439,51 | 384,00 | 660,45 | 872,85 | 3.347,55 |

*Fonte: Elaborazione MISE dati Banca del Mezzogiorno-Medio Credito Centrale*

Analizzando l'andamento delle domande accolte nell'intero periodo in esame (2008-2014) il numero complessivo si attesta a n. 368.692 operazioni. Nello stesso arco temporale è osservabile un tasso di variazione medio annuo delle domande accolte pari al 39,8%.

**Tabella 4.2: Dati di riepilogo delle richieste accolte (numero richieste e variazioni % rispetto all'anno precedente)**

| | 2008 | 2009 | 2010 | 2011 | 2012 | 2013 | 2014 | Totale |
|---|---|---|---|---|---|---|---|---|
| **Cogaranzia** | 6 | 42 | 57 | 16 | 115 | 170 | 123 | 529 |
| | - | 600,0% | 35,7% | -71,9% | 618,8% | 47,8% | -27,6% | - |
| **Controgaranzia** | 10.694 | 18.426 | 34.201 | 37.466 | 41.305 | 46.298 | 45.783 | 234.173 |
| | - | 72,30% | 85,61% | 9,55% | 10,25% | 12,09% | -1,11% | - |
| **Garanzia diretta** | 3.247 | 6.130 | 15.816 | 17.720 | 19.988 | 30.759 | 40.330 | 133.990 |
| | - | 88,8% | 158,0% | 12,0% | 12,8% | 53,9% | 31,1% | - |
| **Totale operazioni accolte** | 13.947 | 24.598 | 50.074 | 55.202 | 61.408 | 77.227 | 86.236 | 368.692 |

***Fonte: Elaborazione MISE dati Banca del Mezzogiorno-Medio Credito Centrale***

L'andamento delle domande accolte lungo l'intero arco temporale ha dato luogo a garanzie concesse per complessivi 32,27 miliardi di euro (8,3 miliardi di euro nel solo 2014, il 25,7% del totale, con un incremento del 29,3% rispetto al 2013) attivando nuovi finanziamenti per circa 56,51 miliardi di euro complessivamente (12,88 miliardi di euro nel solo 2014, il 22,78% del totale, con un incremento rispetto al 2013 del 19%).

Prendendo in esame i dati aggregati dell'intera serie storica, in relazione alla tipologia di garanzia concessa (Tabella 4.2), la "*Controgaranzia*" rappresenta la categoria più rilevante in termini di richieste accolte.

Su un totale di oltre 368.000 richieste accolte nell'intero periodo, infatti, la controgaranzia assorbe circa il 63% (oltre 234.000 richieste accolte), mentre la residua parte è pressoché interamente accolta con la modalità della garanzia diretta (corrispondente a circa il 36% delle operazioni complessive). Osservando la dinamica distributiva delle richieste accolte per tipologia, appare tuttavia evidente un graduale processo di convergenza della rappresentatività delle due modalità di tipologia dell'agevolazione. La tendenziale crescita delle richieste accolte mediante garanzia diretta, già manifestatasi in modo incisivo nel corso del 2013, nel corso del 2014 appare ancor più evidente. Il gap tra il peso relativo sul totale delle richieste accolte tra forma per "*Garanzie diretta*" e "*Controgaranzia*", nell'ultimo anno di rilevazione diventa minimo (53% in controgaranzia e 46% in garanzia diretta).

Il fenomeno della crescita consistente della modalità di concessione tramite "*Garanzia diretta*" a scapito della "*Controgaranzia*" appare ancora più evidente laddove si studi l'incidenza di tali tipologie di garanzia in termini di ammontare complessivo delle garanzie concesse (Tabella 4.3). Mentre nel 2008 il peso della "*Garanzia* diretta" sul totale delle concessioni era di circa il 37%, contro il 62% circa della "*Controgaranzia*", nel 2014 il peso percentuale della "*Garanzia diretta*" prevale con circa il 74% circa delle

concessioni totali, laddove le concessioni in "*Controgaranzia*" pesano per il 26%. Nell'intero periodo in osservazione sul totale delle garanzie concesse (pari ad oltre 32 miliardi di euro), la "Garanzia diretta" ha pesato per circa il 60% (19,3 miliardi di euro) contro il 40% circa della "*Controgaranzia*" (13 miliardi di euro circa).

**Tabella 4.3: Garanzie concesse per tipologia 2008 – 2014 (milioni di euro)**

| | 2008 | 2009 | 2010 | 2011 | 2012 | 2013 | 2014 | Totale |
|---|---|---|---|---|---|---|---|---|
| **Cogaranzia** | 0,7 | 5,7 | 8,6 | 1,9 | 2,1 | 4,2 | 2,8 | 26,0 |
| **Controgaranzia** | 728,0 | 1.301,7 | 2.278,2 | 2.095,2 | 2.074,2 | 2.332,0 | 2.135,4 | 12.944,7 |
| **Garanzia diretta** | 430,8 | 1.434,4 | 2.913,7 | 2.316,3 | 1.944,6 | 4.091,5 | 6.169,7 | 19.301,0 |
| **Totale operazioni accolte** | 1.159,4 | 2.741,9 | 5.200,5 | 4.413,4 | 4.020,9 | 6.427,7 | 8.307,9 | 32.271,7 |
| | ***Variazioni percentuali rispetto all'anno precedente*** | | | | | | | |
| **Cogaranzia** | - | 751,2% | 49,4% | -78,0% | 10,0% | 104,9% | -33,7% | - |
| **Controgaranzia** | - | 78,8% | 75,0% | -8,0% | -1,0% | 12,4% | -8,4% | - |
| **Garanzia diretta** | - | 233,0% | 103,1% | -20,5% | -16,0% | 110,4% | 50,8% | - |

***Fonte: Elaborazione MISE dati Banca del Mezzogiorno-Medio Credito Centrale***

Le ragioni di tale evoluzione nelle modalità di concessione delle garanzie del Fondo, con un ridimensionamento della modalità di concessione tramite "*Controgaranzia*" a vantaggio della "*Garanzia diretta*", sono dovute ad una molteplicità di fattori di diversa natura. In primo luogo, l'elevata operatività negli anni della crisi economica ha maggiormente esposto i confidi alle escussioni e all'assottigliamento del patrimonio, riducendone gradualmente il raggio di azione. La necessità di contrastare il restringimento del credito per le imprese, in secondo luogo, ha reso necessario un intervento del *policy maker* (*Cfr.* decreto Salva Italia in tema di coperture, importo massimo garantito, costi dell'operazione) che, se da un lato ha facilitato l'accesso al credito per le PMI, dall'altro lato ha reso più conveniente la modalità di concessione mediante "*Garanzia diretta*". In terzo luogo, infine, per le banche, in virtù della ponderazione al 100% della garanzia dei confidi (in virtù del duplice *downgrading* del rating sull'Italia), in termini generali, in assenza dell'intervento del Fondo, diventa meno apprezzabile, in ottica comparativa, il valore della garanzia dei confidi.

**Tabella 4.4: Finanziamenti garantiti (milioni di Euro) e variazione % rispetto all'anno precedente**

| | 2008 | 2009 | 2010 | 2011 | 2012 | 2013 | 2014 | Totale |
|---|---|---|---|---|---|---|---|---|
| **Finanziamenti Garantiti** | 2.347,25 | 4.897,66 | 9.072,06 | 8.340,13 | 8.157,97 | 10.819,98 | 12.876,80 | 56.512 |
| **Variazione %** | - | 108,7% | 85,2% | -8,1% | -2,2% | 32,6% | 19,0% | - |

***Fonte: Elaborazione MISE dati Banca del Mezzogiorno-Medio Credito Centrale***

Per quel che concerne i finanziamenti garantiti (Tabella 4.4), nel 2014 si attestano ad un volume di circa 12,8 miliardi di euro, che costituisce il livello massimo per tutto lo storico del periodo. Rispetto all'anno precedente i finanziamenti garantiti nel 2014 fanno registrare un incremento del 19% circa.

La Figura 4.1 riporta il dettaglio della distribuzione dei finanziamenti garantiti suddivisa per classi di importo. La classe dimensionale più rappresentativa, per tutto il periodo in esame, è la classe dei finanziamenti con valore monetario inferiore a 50 mila euro. Per essa, peraltro, negli anni oggetto di monitoraggio, si osserva un progressivo aumento tra il 2009 e il 2012 del peso percentuale rispetto alle altre classi di finanziamento. Nell'ultimo anno di rilevazione (2014), tuttavia, per tale categoria di finanziamento si registra una lieve riduzione del relativo peso (47,5% rispetto al 50% del 2013).

**Figura 4.1: Richieste delle domande accolte - finanziamenti garantiti per classi di valori (valori %)**

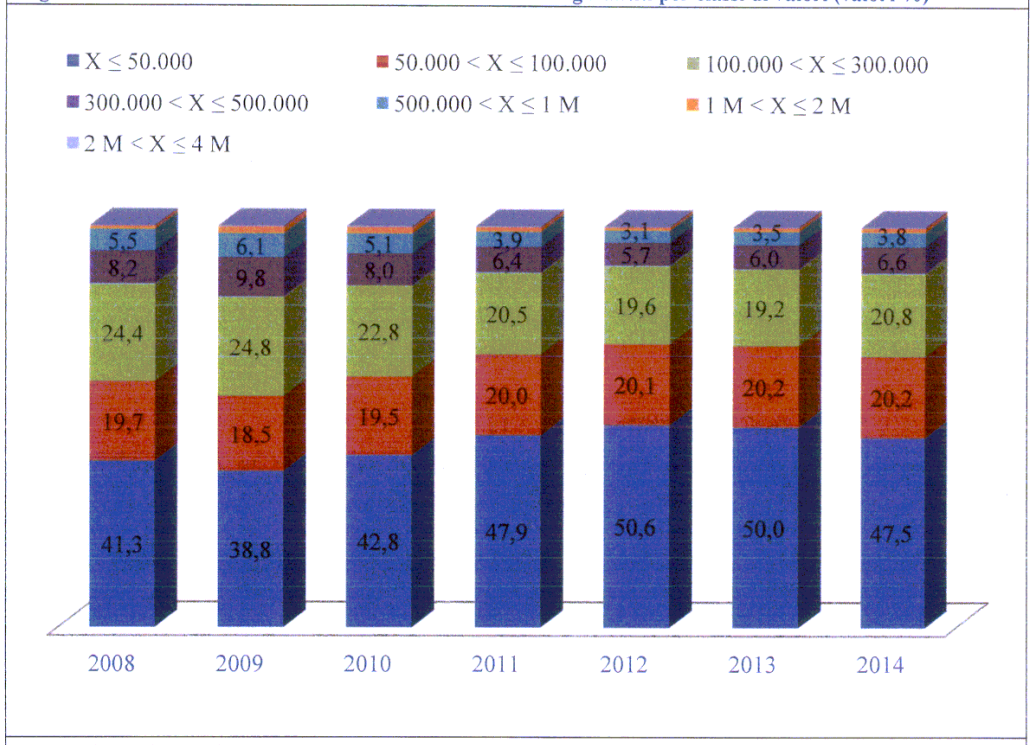


*Fonte: Elaborazione MISE dati Banca del Mezzogiorno-Medio Credito Centrale*

### 4.5 *Le garanzie concesse per tipologia di finalità*

Un ulteriore profilo di analisi, nell'ottica di comprendere gli obiettivi verso i quali lo strumento agevolativo si orienta, riguarda le finalità (*circolante/liquidità*, *consolidamento* e *investimento*) cui è legata la concessione della garanzia.

Nel corso del 2014, come si può evincere in Tabella 4.5, l'obiettivo prevalente delle garanzie concesse è rinvenibile nella finalità di assicurare alle imprese *circolante/liquidità corrente* con quasi 6,5 miliardi di euro. Seguono in ordine di importanza, l'obiettivo *investimenti*, con circa 1,8 miliardi di euro ed, infine, il *consolidamento* con circa 50 milioni di euro.

**Tabella 4.5: Garanzie concesse per tipologia di finalità (milioni di euro)**

| | 2008 | 2009 | 2010 | 2011 | 2012 | 2013 | 2014 | Totale |
|---|---|---|---|---|---|---|---|---|
| **Circolante/liquidità** | 334,57 | 868,60 | 1.595,73 | 1.532,06 | 1.871,55 | 4.904,19 | 6.451,48 | 17.558,17 |
| **Consolidamento** | 530,57 | 1.363,86 | 2.472,01 | 1.892,75 | 1.314,37 | 98,45 | 49,12 | 7.721,14 |
| **Investimento** | 294,26 | 509,45 | 1.132,71 | 988,59 | 834,98 | 1.425,10 | 1.807,31 | 6.992,38 |
| **Totale complessivo** | 1.159,40 | 2.741,90 | 5.200,45 | 4.413,40 | 4.020,89 | 6.427,74 | 8.307,91 | 25.820,22 |

***Fonte: Elaborazione MISE dati Banca del Mezzogiorno-Medio Credito Centrale***

In ottica cumulata, nel periodo 2008-2014, il dato relativo alla prevalenza della finalità *circolante/liquidità* trova ulteriore conferma; con circa 17,5 miliardi di euro, infatti, rappresenta la finalità prevalente, seguita dalle operazioni di consolidamento (circa 7,7 miliardi di euro) e di investimento (con 7 miliardi di euro circa).

In maniera più intuitiva, dalla Figura 4.2 si può osservare l'andamento delle finalità delle garanzie concesse nel periodo considerato. Dalla dinamica delle garanzie concesse per tipologia di finalità è apprezzabile la prevalenza del circolante/liquidità rispetto alle altre finalità, frutto della repentina crescita fatta registrare a partire dal 2012 da questa voce.

Dall'andamento complessivo è possibile osservare che, negli anni successivi all'inizio della crisi economica finanziaria (fino al 2011), il Fondo è stato in prevalenza utilizzato al fine di consentire il consolidamento delle passività. Dal 2012 in poi, invece, gli operatori hanno eseguito in prevalenza operazioni prevalentemente orientate a garantire il circolante/liquidità e i nuovi investimenti. In ogni caso, la netta prevalenza fatta registrare dalle operazioni di circolante mette in luce che il Fondo svolge un ruolo essenziale nell'operatività corrente del fare impresa delle PMI.

**Figura 4.2: Garanzie Concesse per tipologia di finalità**

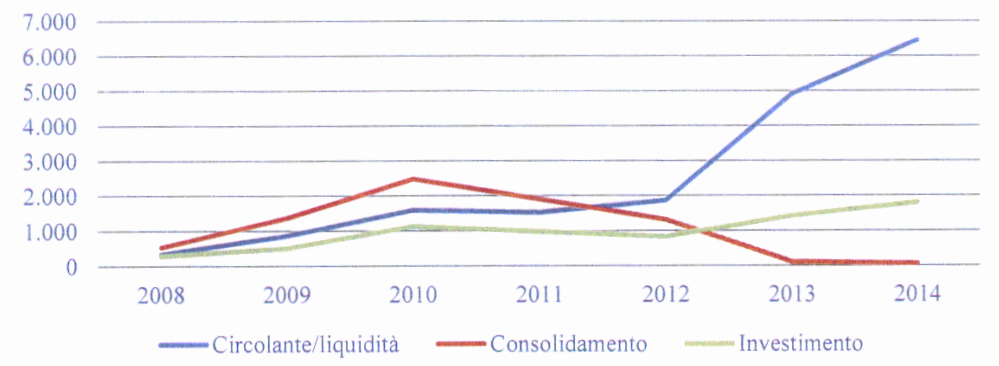


*Fonte: Elaborazione MISE dati Banca del Mezzogiorno-MedioCredito Centrale*

In merito all'orizzonte temporale collegato alle operazioni assistite dal Fondo, la Tabella 4.6 mostra la distribuzione delle garanzie concesse per tipologia di durata delle operazioni (*breve* e *medio-lungo termine*). In "*breve periodo*" vengono considerate tutte le operazione con una durata non superiore ai 36 mesi. In "*medio lungo periodo*" vengono, invece, ricomprese le garanzie concesse per una durata maggiore di 36 mesi. Nel 2014 le operazioni di medio-lungo periodo prevalgono con il 57,8% di incidenza rispetto alle operazioni di breve periodo (42,2%). In termini di valore monetario le garanzie concesse per operazioni di medio-lungo periodo si attestano a circa 4,8 miliardi di euro, mentre le operazioni di breve periodo sono pari a circa 3,5 miliardi di euro. In confronto con il 2013, dunque, in cui le due voci risultano quasi equamente distribuite, nell'ultimo anno di rilevazione si osserva una crescita delle garanzie concesse per una durata superiore ai 36 mesi.

Considerando il totale complessivo del periodo in analisi, risulta che quasi il 60% circa delle garanzie totali concesse è destinato ad operazioni di medio-lungo periodo e il 40% circa per le operazioni di breve periodo.

**Tabella 4.6: Garanzie concesse per tipologia di durata di operazione (milioni di euro)**

| | 2008 | 2009 | 2010 | 2011 | 2012 | 2013 | 2014 | Totale |
|---|---|---|---|---|---|---|---|---|
| **Breve Periodo** | 327,60 | 807,80 | 1.544,58 | 1.649,28 | 2.096,50 | 3.145,23 | 3.508,35 | 13.079,34 |
| **Incidenza %** | 28,26% | 29,46% | 29,70% | 37,37% | 52,14% | 48,93% | 42,23% | 40,53% |
| **Medio - Lungo Periodo** | 831,80 | 1.934,10 | 3.655,87 | 2.764,12 | 1.924,40 | 3.282,51 | 4.799,56 | 19.192,35 |
| **Incidenza %** | 71,74% | 70,54% | 70,30% | 62,63% | 47,86% | 51,07% | 57,77% | 59,47% |
| **Totale garanzie concesse** | 1.159,40 | 2.741,90 | 5.200,45 | 4.413,40 | 4.020,89 | 6.427,74 | 8.307,91 | 32.271,69 |

*Fonte: Elaborazione MISE dati Banca del Mezzogiorno-Medio Credito Centrale*

Il fenomeno di crescita di rappresentatività delle garanzie concesse per il medio-lungo periodo, rilevato nel 2014, è reso ancor più evidente, in termini monetari, attraverso quanto rappresentato graficamente in Figura 4.3. Dall'osservazione della dinamica pluriennale si può notare una generale prevalenza delle garanzie concesse con durata superiore a 36 mesi ad eccezione del 2012 e 2013 in cui i valori, espressi dalle due voci, risultano simili.

Figura 4.3: Garanzie Concesse per tipologia di durata di operazione (milioni di euro)

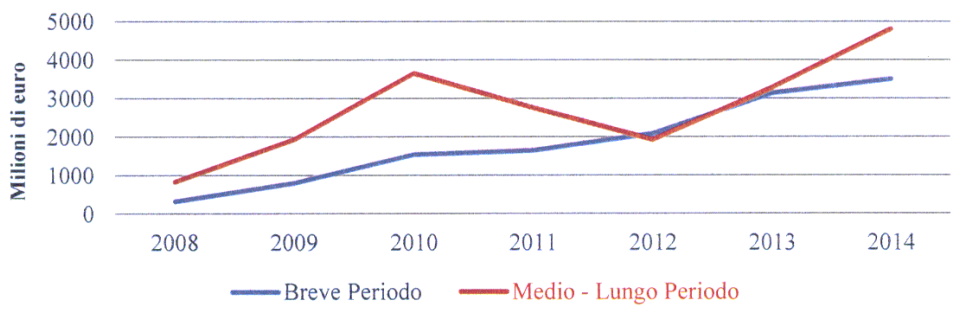


*Fonte: Elaborazione MISE dati Banca del Mezzogiorno-Medio Credito Centrale*

### 4.6. *La distribuzione delle richieste accolte e dei finanziamenti per classe dimensionale delle imprese*

Data la natura dello strumento di agevolazione e considerato anche l'importo medio dei finanziamenti richiesti, non sorprende che, durante tutto l'arco temporale, la maggioranza dei soggetti la cui richiesta di accesso al Fondo di Garanzia è stata accolta appartenga alla classe dimensionale "*micro impresa*" (Tabella 4.7). Nel 2014 il numero delle richieste accolte per le micro imprese risulta pari ad oltre 49.000 unità, mentre si attestano intorno a n. 28.000 circa per la piccola impresa e a 9.000 per la media impresa.

In ottica aggregata, tra il 2008 e il 2014, sono state accolte n. 216.000 richieste in favore di *microimprese* (58,6% del totale), n. 116.535 a favore delle imprese di *piccola dimensione* (pari al 31,6% del totale) e n. 35.996 a favore delle imprese di *media dimensione* (pari al 9,8% del totale). Detiene un peso totalmente trascurabile il numero delle richieste accolte in favore dei consorzi (n. 161).

**Tabella 4.7: Numero di richieste accolte. Dettaglio per dimensione delle aziende richiedenti**

| | 2008 | 2009 | 2010 | 2011 | 2012 | 2013 | 2014 | Totale |
|---|---|---|---|---|---|---|---|---|
| **Consorzio** | 2 | 14 | 23 | 25 | 37 | 32 | 28 | 161 |
| **Media** | 1.172 | 3.054 | 4.793 | 4.148 | 5.373 | 8.384 | 9.072 | 35.996 |
| **Micro** | 8.583 | 13.291 | 28.928 | 35.051 | 37.133 | 43.904 | 49.110 | 216.000 |
| **Piccola** | 4.190 | 8.239 | 16.330 | 15.978 | 18.865 | 24.907 | 28.026 | 116.535 |
| **Totale** | 13.947 | 24.598 | 50.074 | 55.202 | 61.408 | 77.227 | 86.236 | 368.692 |

***Fonte: Elaborazione MISE dati Banca del Mezzogiorno-Medio Credito Centrale***

La generale espansione del numero di operazioni accolte, suddivise per tipologia di soggetto beneficiario, viene ben messa in evidenza in Figura 4.4.

**Figura 4.4: Numero di richieste accolte per dimensione**

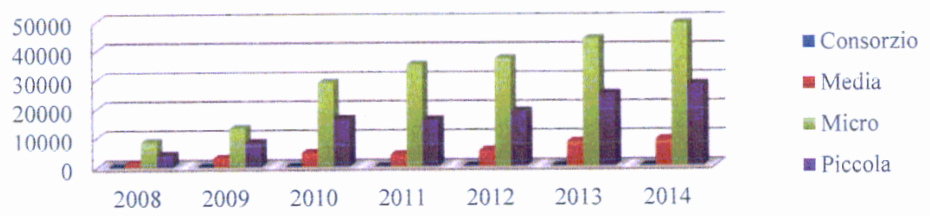


*Fonte:* Elaborazione MISE dati Banca del Mezzogiorno-Medio Credito Centrale

Volgendo l'analisi al volume delle garanzie rilasciate e dei finanziamenti garantiti dal Fondo (Tabella 4.8) nel periodo 2008-2014, i risultati sull'incidenza e sui volumi a cui si perviene, in relazione allo spaccato per dimensione di impresa, appaiono leggermente diversi. Nel periodo in esame, infatti, è la *piccola-impresa* a rappresentare la classe dimensionale destinataria del livello di garanzie più elevato (13,8 miliardi di euro circa), seguita dalla categoria *medio-impresa* (10,5 miliardi di euro circa) e, infine, dalla *micro-impresa* (8 miliardi di euro circa). Nel corso del 2014, sono state concesse garanzie per 3,5 miliardi di euro circa a favore delle *piccole imprese*, quasi 3 miliardi di euro *per le medie* e poco più di 1,8 miliardi di euro per le *micro-imprese*.

Del tutto residuale, invece, le garanzie concesse a favore dei *consorzi* (circa 2 milioni di euro).

Per quel che concerne i finanziamenti garantiti sul totale di circa 56,5 miliardi di euro nel periodo 2008-2014, circa 24 miliardi di euro sono stati attivati a favore delle *piccole imprese*, *circa* 18 miliardi di euro a favore della *media-impresa,* ed infine 14,6 miliardi di euro a favore della *micro-impresa*. Nel 2014, sono stati attivati finanziamenti garantiti pari a circa 5,4 miliardi di euro per la *piccola impresa*, circa 4,4 miliardi di euro a favore della *media-impresa*, e circa 3 miliardi di euro per la *micro-impresa.*

**Tabella 4.8: Ammontare delle garanzie concesse e dei finanziamenti garantiti in milioni di Euro per dimensione**

| | 2008 | | 2009 | | 2010 | | 2011 | | 2012 | | 2013 | | 2014 | | Totale | |
|---|---|---|---|---|---|---|---|---|---|---|---|---|---|---|---|---|
| | Finanziamento | Garanzia | Finanziamento | Garanzia | Finanziamento | Garanzia | Finanziamento | Garanzia | Finanziamento | Garanzia | Finanziamento | Garanzia | Finanziamento | Garanzia | Finanziamento | Garanzia |
| **Consorzio** | 0,10 | 0,06 | 3,26 | 1,82 | 8,16 | 3,18 | 3,21 | 1,62 | 7,40 | 3,76 | 2,11 | 1,12 | 3,37 | 1,99 | 27,60 | 13,55 |
| **Media** | 573,71 | 261,21 | 1.741,51 | 995,04 | 2.766,58 | 1.593,78 | 2.253,41 | 1.190,28 | 2.333,87 | 1.146,46 | 3.878,94 | 2.377,18 | 4.386,42 | 2.939,79 | 17.934,44 | 10.503,74 |
| **Micro** | 751,31 | 372,85 | 1.069,16 | 550,23 | 2.343,53 | 1.277,12 | 2.541,87 | 1.315,66 | 2.318,47 | 1.139,26 | 2.529,40 | 1.430,58 | 3.077,48 | 1.869,69 | 14.631,21 | 7.955,38 |
| **Piccola** | 1.022,13 | 525,29 | 2.083,73 | 1.194,81 | 3.953,78 | 2.326,38 | 3.541,64 | 1.905,84 | 3.498,23 | 1.731,42 | 4.409,54 | 2.618,85 | 5.409,53 | 3.496,44 | 23.918,59 | 13.799,02 |
| **Totale** | 2.347,25 | 1.159,40 | 4.897,66 | 2.741,90 | 9.072,06 | 5.200,45 | 8.340,13 | 4.413,40 | 8.157,97 | 4.020,89 | 10.819,98 | 6.427,74 | 12.876,80 | 8.307,91 | 56.511,85 | 32.271,69 |

*Fonte: Elaborazione MISE dati Banca del Mezzogiorno-Medio Credito Centrale*

### 4.7. *La distribuzione delle richieste accolte e dei finanziamenti per settore di attività economica*

Un ulteriore spaccato, utile a descrivere con maggiore dettaglio la dinamica dei volumi dei finanziamenti garantiti e delle garanzie concesse dal Fondo, è rappresentato dalla distribuzione con riguardo ai macro-settori di attività economica, individuati in base ai criteri di classificazione ATECO 2007. In Tabella 4.9 è riportata la consistenza numerica per macro-settore delle domande accolte.

**Tabella 4.9: Numero domande accolte per settore di attività economica**

| | 2008 | 2009 | 2010 | 2011 | 2012 | 2013 | 2014 | Totale 2008-2014 |
|---|---|---|---|---|---|---|---|---|
| **Agricoltura e attività connesse** | 17 | 18 | 81 | 97 | 159 | 168 | 135 | 675 |
| **Commercio** | 7.493 | 9.993 | 19.419 | 21.271 | 23.565 | 29.117 | 32.512 | 143.370 |
| **Industria** | 4.557 | 11.732 | 22.913 | 24.776 | 27.780 | 35.482 | 39.432 | 166.672 |
| **Servizi** | 1.880 | 2.855 | 7.661 | 9.058 | 9.904 | 12.432 | 14.104 | 57.894 |
| **Totale** | 13.947 | 24.598 | 50.074 | 55.202 | 61.408 | 77.199 | 86.183 | 368.611 |

***Fonte: Elaborazione MISE dati Banca del Mezzogiorno-Medio Credito Centrale***

In termini di rappresentatività per comparti in relazione alla popolazione delle domande accolte (Tabella 4.9), per l'intero periodo 2008-2014, le PMI appartenenti al comparti industria costituiscono la categoria più ricorrente (con n. 166.672 domande – pari al 45,2% del totale cumulato) - seguite dalle PMI del commercio (n. 143.370 domande – pari al 38,9% del totale), categorie che complessivamente rappresentano circa l'84% delle domande totali accolte. Nel 2014, su un totale di n. 86.183 domande accolte, il peso del comparto *industria* risulta ancora prevalente (n. 39.432 richieste – 45,8%), seguito dal *commercio* (n. 32.512 richieste accolte – 37,7%) e dal settore dei *servizi* (n. 14.104 richieste accolte – 16,4%). Trascurabile appare il dato relativo al comparto dell'*agricoltura* e delle *attività connesse.* Le operazioni verso le imprese operanti in tali settori, infatti, sono ammissibili esclusivamente in controgaranzia a favore dei confidi nei settori agricolo, agroalimentare e della pesca.

I risultati relativi allo spaccato di operatività del fondo per comparto dei soggetti beneficiari appena descritto, con riferimento al numero delle domande accolte, trova ulteriore conferma anche laddove si consideri i volumi dei finanziamenti garantiti e delle garanzie concesse (Tabella 4.10). Anche sotto questo profilo di analisi, infatti, è il comparto industria ad aver assorbito (nell'arco temporale analizzato) il maggior importo di *garanzie concesse* dal Fondo (17,6 miliardi di euro – 54,6% del totale cumulato, con

un volume associato di finanziamenti garantiti pari a 31,2 miliardi – 55,2%). A seguire, in ordine di rilevanza, il *commercio* (con 10,3 miliardi di euro di garanzie concesse – 31,9%, con finanziamenti garantiti per 17,5 miliardi di euro – 31%) e il comparto *servizi* (4,3 miliardi di euro di garanzie – 13,3%, a fronte di finanziamenti per 7,7 miliardi di euro – 13,6%).

Nell'ultimo anno di rilevazione (2014), il settore *industria* presenta dei risultati molto prossimi alla media cumulata del periodo, con rispettivamente circa 4,6 miliardi di euro (55,4%) e circa 7,1 miliardi di euro (55,3%). Per quel che concerne il settore *commercio*, le garanzie concesse ammontano a circa 2,5 miliardi di euro (30,6%), a fronte di finanziamenti garantiti pari a circa 3,9 miliardi di euro (30,5%).

Le garanzie concesse ed i finanziamenti garantiti per il comparto *servizi*, infine, ammontano rispettivamente a circa 1,1 (13,8%) e 1,8 miliardi di euro (14%).

**Tabella 4.10: Ammontare delle garanzie concesse e dei finanziamenti garantiti in milioni di Euro per macrosettore ATECO 2007**

| | 2008 | | 2009 | | 2010 | | 2011 | | 2012 | | 2013 | | 2014 | | Totale | |
|---|---|---|---|---|---|---|---|---|---|---|---|---|---|---|---|---|
| | Finanziamento | Garanzia | Finanziamento | Garanzia | Finanziamento | Garanzia | Finanziamento | Garanzia | Finanziamento | Garanzia | Finanziamento | Garanzia | Finanziamento | Garanzia | Finanziamento | Garanzia |
| **Agricoltura e attività connesse** | 3,68 | 1,59 | 2,21 | 1,41 | 12,61 | 8,45 | 7,76 | 4,23 | 16,50 | 9,24 | 16,14 | 9,25 | 14,77 | 10,62 | 73,67 | 44,78 |
| **Commercio** | 810,42 | 434,45 | 1.549,51 | 917,07 | 2.799,35 | 1.682,46 | 2.611,36 | 1.440,12 | 2.535,16 | 1.296,33 | 3.276,76 | 1.972,52 | 3.930,83 | 2.541,47 | 17.513,38 | 10.284,42 |
| **Industria** | 1.205,29 | 572,77 | 2.845,56 | 1.552,75 | 5.033,27 | 2.834,86 | 4.469,41 | 2.317,39 | 4.418,48 | 2.130,95 | 6.108,55 | 3.623,46 | 7.114,54 | 4.599,39 | 31.195,11 | 17.631,55 |
| **Servizi** | 327,86 | 150,59 | 500,38 | 270,67 | 1.226,83 | 674,69 | 1.251,59 | 651,67 | 1.187,82 | 584,38 | 1.415,01 | 820,10 | 1.804,43 | 1.148,17 | 7.713,93 | 4.300,27 |
| **Altro** | 0,00 | 0,00 | 0,00 | 0,00 | 0,00 | 0,00 | 0,00 | 0,00 | 0,00 | 0,00 | 3,53 | 2,41 | 12,22 | 8,27 | 15,75 | 10,68 |
| **Totale** | 2.347,25 | 1.159,40 | 4.897,66 | 2.741,90 | 9.072,05 | 5.200,45 | 8.340,13 | 4.413,40 | 8.157,97 | 4.020,89 | 10.819,98 | 6.427,74 | 12.876,80 | 8.307,91 | 56.511,84 | 32.271,69 |

***Fonte: Elaborazione MISE dati Banca del Mezzogiorno-MedioCredito Centrale***

### 4.8. *Distribuzione territoriale dell'accesso delle domande accolte*

La ripartizione delle richieste accolte, delle garanzie concesse e dei finanziamenti garantiti per ripartizione geografica (Tabella 4.11), mette in luce che il totale delle domande accolte nel periodo 2008-2014 sono distribuite per circa il 49% nel *Nord* Italia (n. 180.979), per il 31,7% nel *Mezzogiorno* (n. 116.816) e per circa il 19% nel *Centro* (n. 70.897).

**Tabella 4.11: Numero delle domande accolte per ripartizione territoriale**

| | 2008 | 2009 | 2010 | 2011 | 2012 | 2013 | 2014 | Totale 2008-2014 |
|---|---|---|---|---|---|---|---|---|
| **Nord** | 6.002 | 11.788 | 24.595 | 25.604 | 29.786 | 39.297 | 43.907 | 180.979 |
| **Centro** | 1.868 | 3.609 | 7.319 | 10.453 | 12.474 | 16.561 | 18.613 | 70.897 |
| **Mezzogiorno** | 6.077 | 9.201 | 18.160 | 19.145 | 19.148 | 21.369 | 23.716 | 116.816 |
| *Abruzzo* | 101 | 238 | 580 | 740 | 1.090 | 2.072 | 1.863 | 6.684 |
| *Basilicata* | 94 | 141 | 318 | 411 | 306 | 333 | 361 | 1.964 |
| *Calabria* | 713 | 962 | 2.134 | 1.925 | 1.630 | 1.433 | 1.207 | 10.004 |
| *Campania* | 1.847 | 2.141 | 4.972 | 5.868 | 5.857 | 6.345 | 7.301 | 34.331 |
| *Emilia Romagna* | 493 | 987 | 2.594 | 2.816 | 3.038 | 6.129 | 8.844 | 24.901 |
| *Friuli Venezia Giulia* | 91 | 137 | 310 | 370 | 571 | 1.169 | 1.168 | 3.816 |
| *Lazio* | 202 | 276 | 1.055 | 1.533 | 2.217 | 2.680 | 4.780 | 12.743 |
| *Liguria* | 287 | 485 | 1.031 | 1.017 | 1.076 | 1.012 | 1.095 | 6.003 |
| *Lombardia* | 1.884 | 3.691 | 9.287 | 10.803 | 11.720 | 14.367 | 14.628 | 66.380 |
| *Marche* | 218 | 562 | 1.800 | 2.503 | 3.210 | 3.935 | 3.827 | 16.055 |
| *Molise* | 13 | 54 | 143 | 135 | 212 | 367 | 357 | 1.281 |
| *Piemonte* | 2.351 | 4.405 | 8.137 | 7.194 | 7.949 | 7.561 | 7.076 | 44.673 |
| *Puglia* | 870 | 1.297 | 2.649 | 2.656 | 3.088 | 3.559 | 3.426 | 17.545 |
| *Sardegna* | 369 | 258 | 559 | 919 | 797 | 1.137 | 1.691 | 5.730 |
| *Sicilia* | 2.070 | 4.110 | 6.805 | 6.491 | 6.168 | 6.123 | 7.510 | 39.277 |
| *Toscana* | 1.265 | 2.515 | 3.518 | 5.039 | 5.664 | 8.383 | 8.651 | 35.035 |
| *Trentino Alto Adige* | 212 | 130 | 262 | 222 | 200 | 389 | 730 | 2.145 |
| *Umbria* | 183 | 256 | 946 | 1.378 | 1.383 | 1.563 | 1.355 | 7.064 |
| *Valle d'Aosta* | 22 | 136 | 247 | 245 | 213 | 173 | 150 | 1.186 |
| *Veneto* | 662 | 1.817 | 2.727 | 2.937 | 5.019 | 8.497 | 10.216 | 31.875 |
| **Totale** | 13.947 | 24.598 | 50.074 | 55.202 | 61.408 | 77.227 | 86.236 | 368.692 |

***Fonte: Elaborazione MISE dati Banca del Mezzogiorno-Medio Credito Centrale***

I dati relativi alle singole Regioni mostrano che la Regione Lombardia mantiene una posizione di *leadership*, consolidatasi nel corso degli anni sottoposti ad osservazione, con n. 66.380 richieste complessive accolte, seguita dal Piemonte (n. 43.673) e dalla Sicilia (n. 39.277).

Nel 2014 (Figura 4.5), circa il 51% delle domande accolte sono relative a PMI localizzate nel *Nord* del paese (n. 43.907 richieste), circa il 27,5% ad imprese del *Mezzogiorno (*n. 23.716*)* e circa il 21,6% da imprese situate nel *Centro*.

**Figura 4.5: Numero di domande accolte per ripartizione territoriale nel 2014 (valori percentuali)**

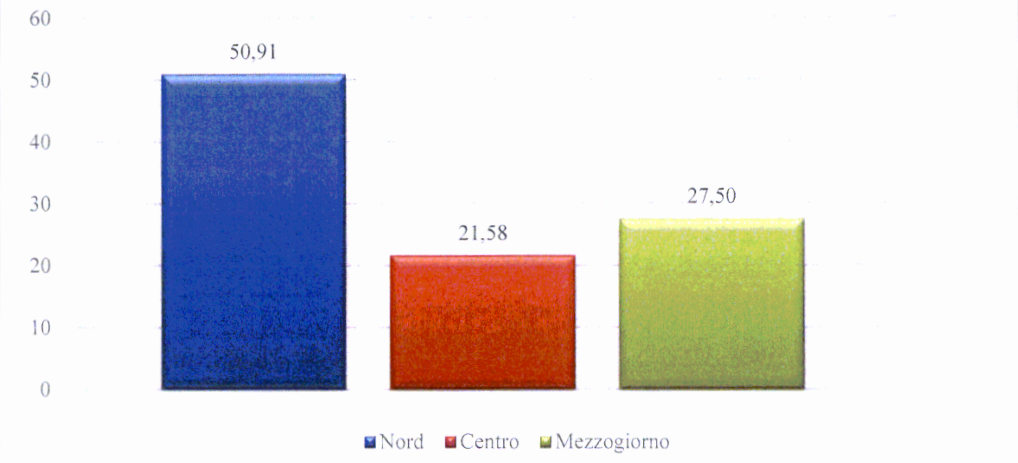


*Fonte: Elaborazione MISE dati Banca del Mezzogiorno-Medio Credito Centrale*

I dati sui finanziamenti garantiti e le garanzie concesse (Tabella 4.12) forniscono un ulteriore dato in merito alla ripartizione territoriale. Nel periodo 2008-2014, i beneficiari localizzati nel *Nord* hanno attivato finanziamenti garantiti per circa 31,9 miliardi di euro (56,4%), a fronte di garanzie concesse per circa 17,2 miliardi di euro (53,4% del totale). Per il *Mezzogiorno* il Fondo ha attivato finanziamenti per circa 14,9 miliardi di euro (circa il 26,3% del totale), facendo leva su circa 10,1 miliardi di euro di garanzie concesse (31,3%). Nel *Centro* i finanziamenti garantiti dal Fondo ammontano a circa 9,8 miliardi di euro (circa il 17,3%) in virtù dei quasi 5 miliardi di euro di garanzie concesse (circa il 15,3%).

**Tabella 4.12: Finanziamenti garantiti e garanzie concesse per ripartizione territoriale (milioni di euro)**

| | 2008 | | 2009 | | 2010 | | 2011 | | 2012 | | 2013 | | 2014 | | Totale 2008-2014 | |
|---|---|---|---|---|---|---|---|---|---|---|---|---|---|---|---|---|
| | Finanziamento | Garanzia | Finanziamento | Garanzia | Finanziamento | Garanzia | Finanziamento | Garanzia | Finanziamento | Garanzia | Finanziamento | Garanzia | Finanziamento | Garanzia | Finanziamento | Garanzia |
| Nord | 1.258,4 | 547,0 | 2.472,9 | 1.231,5 | 4.809,2 | 2.480,2 | 4.511,6 | 2.156,9 | 4.621,0 | 2.098,1 | 6.529,6 | 3.804,2 | 7.620,4 | 4.903,8 | 31.873,2 | 17.221,7 |
| Centro | 386,4 | 169,3 | 837,1 | 416,2 | 1.406,4 | 703,0 | 1.432,1 | 674,7 | 1.458,2 | 647,2 | 1.864,7 | 952,4 | 2.374,3 | 1.377,4 | 9.759,1 | 4.940,1 |
| Mezzogiorno | 702,4 | 443,0 | 1.587,6 | 1.094,2 | 2.836,5 | 2.017,2 | 2.396,5 | 1.581,8 | 2.078,8 | 1.275,5 | 2.375,7 | 1.671,2 | 2.882,1 | 2.026,8 | 14.879,6 | 10.109,7 |
| Abruzzo | 21,6 | 9,1 | 63,0 | 30,9 | 147,3 | 80,4 | 146,8 | 74,5 | 171,1 | 82,1 | 275,0 | 187,6 | 279,4 | 193,5 | 1.104,3 | 658,2 |
| Basilicata | 17,0 | 12,2 | 46,5 | 33,7 | 88,7 | 68,6 | 69,1 | 50,5 | 45,6 | 29,3 | 49,4 | 36,9 | 57,2 | 42,3 | 373,4 | 273,7 |
| Calabria | 74,9 | 51,0 | 161,8 | 113,5 | 288,7 | 205,8 | 187,1 | 132,5 | 146,8 | 97,0 | 131,5 | 95,2 | 121,0 | 90,8 | 1.111,8 | 785,9 |
| Campania | 254,4 | 161,1 | 539,3 | 383,9 | 1.038,7 | 750,8 | 937,7 | 647,0 | 797,1 | 515,4 | 859,2 | 621,7 | 1.113,1 | 811,4 | 5.539,4 | 3.891,3 |
| Emilia Romagna | 108,9 | 45,4 | 276,8 | 143,8 | 698,6 | 376,3 | 599,9 | 300,2 | 565,5 | 260,2 | 903,5 | 525,7 | 1.227,3 | 776,7 | 4.380,6 | 2.428,2 |
| Friuli Venezia Giulia | 23,4 | 10,0 | 54,7 | 27,0 | 72,4 | 38,0 | 76,5 | 39,8 | 85,6 | 39,8 | 195,4 | 116,4 | 231,7 | 156,8 | 739,8 | 427,8 |
| Lazio | 49,8 | 19,2 | 59,6 | 27,4 | 244,0 | 121,0 | 310,3 | 150,1 | 329,5 | 150,3 | 376,6 | 188,1 | 807,7 | 526,1 | 2.177,5 | 1.182,3 |
| Liguria | 44,9 | 20,9 | 93,8 | 47,2 | 175,7 | 85,5 | 140,2 | 67,6 | 147,0 | 65,6 | 147,6 | 81,7 | 138,7 | 81,9 | 887,9 | 450,6 |
| Lombardia | 421,2 | 202,0 | 855,7 | 448,6 | 1.972,4 | 1.049,7 | 2.061,5 | 988,9 | 1.990,8 | 915,8 | 2.640,0 | 1.551,8 | 2.912,8 | 1.910,6 | 12.854,3 | 7.067,5 |
| Marche | 43,0 | 18,0 | 135,9 | 68,3 | 383,4 | 196,3 | 365,9 | 179,0 | 428,2 | 193,4 | 533,2 | 302,6 | 581,3 | 354,2 | 2.470,9 | 1.311,7 |
| Molise | 1,5 | 0,8 | 11,9 | 6,6 | 23,0 | 12,9 | 18,8 | 9,9 | 26,4 | 13,6 | 33,8 | 24,2 | 37,6 | 26,6 | 153,2 | 94,7 |
| Piemonte | 414,7 | 165,6 | 748,8 | 342,2 | 1.212,8 | 577,9 | 981,8 | 443,4 | 1.012,6 | 436,9 | 1.145,7 | 615,1 | 1.119,3 | 661,0 | 6.635,6 | 3.242,1 |
| Puglia | 140,4 | 105,2 | 379,7 | 291,6 | 603,8 | 464,7 | 434,8 | 316,5 | 394,2 | 263,2 | 457,8 | 338,9 | 489,2 | 363,6 | 2.899,9 | 2.143,9 |
| Sardegna | 40,9 | 16,5 | 49,8 | 18,7 | 102,4 | 50,3 | 127,0 | 61,3 | 90,7 | 39,8 | 115,2 | 77,3 | 170,1 | 100,3 | 696,1 | 359,1 |
| Sicilia | 151,6 | 87,1 | 335,6 | 215,3 | 564,0 | 383,6 | 475,2 | 289,5 | 407,0 | 235,0 | 453,8 | 294,4 | 614,4 | 398,2 | 3.001,6 | 1.903,1 |
| Toscana | 261,1 | 117,9 | 593,6 | 297,2 | 641,8 | 317,1 | 626,1 | 287,8 | 570,5 | 247,2 | 749,8 | 352,7 | 799,6 | 382,7 | 4.242,4 | 2.002,5 |
| Trentino Alto Adige | 42,4 | 18,3 | 27,0 | 14,0 | 77,0 | 37,2 | 47,6 | 21,5 | 51,2 | 24,0 | 83,8 | 51,2 | 174,6 | 123,0 | 503,6 | 289,2 |
| Umbria | 32,4 | 14,3 | 47,9 | 23,3 | 137,2 | 68,6 | 129,7 | 57,8 | 129,9 | 56,3 | 205,2 | 109,0 | 185,7 | 114,4 | 868,2 | 443,6 |
| Valle d'Aosta | 5,3 | 1,8 | 8,1 | 3,8 | 13,7 | 6,4 | 16,2 | 7,0 | 10,0 | 4,3 | 15,1 | 7,8 | 15,9 | 9,4 | 84,1 | 40,6 |
| Veneto | 192,9 | 83,1 | 407,9 | 204,8 | 586,7 | 309,2 | 587,9 | 288,4 | 758,1 | 351,5 | 1.448,6 | 854,4 | 1.800,2 | 1.184,4 | 5.787,3 | 3.275,9 |
| Totale | 2.347,2 | 1.159,4 | 4.897,7 | 2.741,9 | 9.072,1 | 5.200,5 | 8.340,1 | 4.413,4 | 8.158,0 | 4.020,7 | 10.820,0 | 6.427,7 | 12.876,8 | 8.307,9 | 56.511,8 | 32.271,5 |

*Fonte: Elaborazione MISE dati Banca del Mezzogiorno-Medio Credito Centrale*

Nel corso del 2014, ultimo anno di monitoraggio, le imprese del *Nord* hanno attivato finanziamenti garantiti pari a circa 7,6 miliardi di euro, con 4,9 miliardi di euro circa di garanzie concesse; nell'area del *Mezzogiorno,* invece, il Fondo ha attivato finanziamenti per circa 2,9 miliardi di euro contro poco più di 2 miliardi di euro di garanzie concesse; infine, nel *Centro Italia* lo strumento ha attivato circa 2,4 miliardi di euro di finanziamenti garantiti in virtù di poco più di 1,4 miliardo di euro di garanzie concesse.

Nelle tabelle e grafici che seguono (Tabelle 4.13 e 4.14 e Figure 4.6 e 4.7) si dà conto, sia in termini di garanzie concesse che di finanziamenti garantiti, dell'evoluzione dell'operatività del Fondo in termini di pesi percentuali delle diverse aree geografiche del Paese.

Per quanto concerne le garanzie concesse (Tabella 4.13 e figura 4.6), le tre aree in esame mostrano dinamiche eterogenee lungo il periodo di osservazione. In particolare, si può notare un valore pressoché stabile del dato nell'area del *Centro Italia* che oscilla tra il 14% e il 17% del totale, mentre alla progressiva perdita di incidenza del *Mezzogiorno* fa da contraltare l'elevata performance relativa del *Nord Italia* che, a partire dal 2009, fa registrare un aumento del perso percentuale di ben 14 punti, attestandosi nel 2013 - dato confermato nell'anno 2014 - al 59% delle garanzie concesse totali.

**Tabella 4.13: Garanzie concesse per ripartizione territoriale 2008 - 2014 (Valori percentuali rispetto al totale)**

| | 2008 | 2009 | 2010 | 2011 | 2012 | 2013 | 2014 |
|---|---|---|---|---|---|---|---|
| **Nord** | 47 | 45 | 48 | 49 | 52 | 59 | 59 |
| **Centro** | 15 | 15 | 14 | 15 | 16 | 15 | 17 |
| **Mezzogiorno** | 38 | 40 | 39 | 36 | 32 | 26 | 24 |

***Fonte: Elaborazione MISE dati Banca del Mezzogiorno-Medio Credito Centrale***

**Figura 4.6: Garanzie concesse in valori % rispetto al totale (2008 – 2014)**

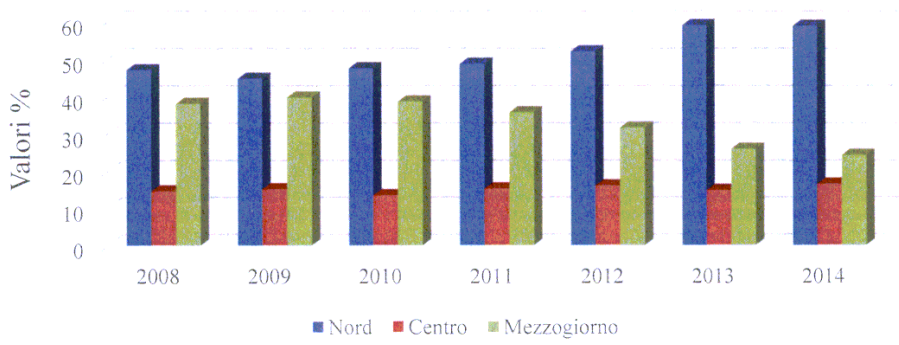


***Fonte: Elaborazione MISE dati Banca del Mezzogiorno-Medio Credito Centrale***

Molto simile risulta la dinamica dei finanziamenti garantiti nelle medesime aree territoriali. Anche in questo caso, il dato del *Centro Italia* varia in minima parte nel periodo considerato, mentre il *Nord* fa registrare un graduale aumento del peso relativo (a partire dal 2009 e fino al 2014), attestandosi, nell'ultimo anno di rilevazione al 59% dei finanziamenti garantiti totali, in lieve flessione rispetto al precedente anno (61%). Al contrario, il *Mezzogiorno* mostra una graduale riduzione della relativa quota percentuale.

**Tabella 4.14: Finanziamenti garantiti per ripartizione territoriale 2008 - 2014 (Valori percentuali rispetto al totale)**

| | 2008 | 2009 | 2010 | 2011 | 2012 | 2013 | 2014 |
|---|---|---|---|---|---|---|---|
| **Nord** | 54 | 50 | 53 | 54 | 57 | 61 | 59 |
| **Centro** | 16 | 17 | 16 | 17 | 18 | 17 | 18 |
| **Mezzogiorno** | 30 | 32 | 31 | 29 | 25 | 22 | 22 |

***Fonte: Elaborazione MISE dati Banca del Mezzogiorno-Medio Credito Centrale***

**Figura 4.7: Finanziamenti garantiti in valori % rispetto al totale (2008 – 2014)**

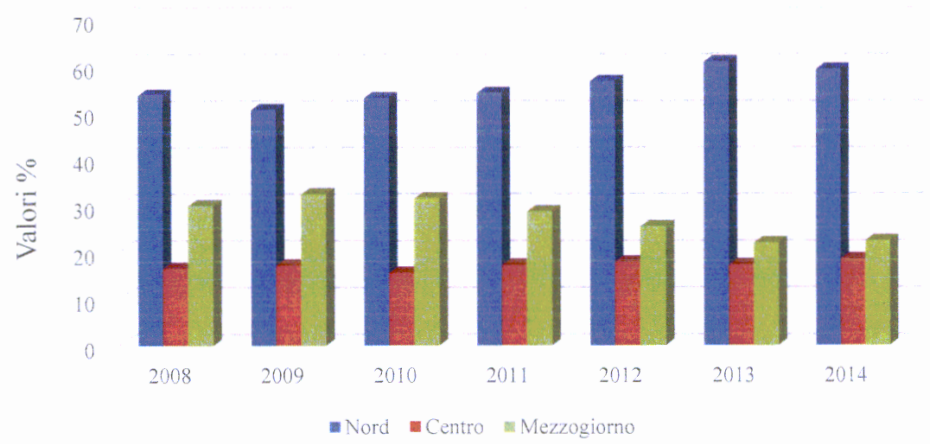


***Fonte: Elaborazione MISE dati Banca del Mezzogiorno-Medio Credito Centrale***

Nel complesso, i finanziamenti e le garanzie concesse sono state contraddistinte da un *trend* di crescita significativo nei livelli monetari in ciascuna delle macro-aree considerate, con una permanenza anche per l'ultimo anno di monitoraggio della prevalenza relativa della capacità di assorbimento delle risorse nel *Nord.*

A conferma di quanto rilevato già nella relazione dell'anno scorso, tuttavia, è possibile fornire una diversa chiave di lettura di questo dato. L'incidenza dei finanziamenti agevolati tramite il Fondo sul totale degli stock di finanziamenti bancari per area geografica (a società non finanziarie e famiglie produttrice), infatti, rivela che l'operatività del Fondo pesa in misura più consistente nel Mezzogiorno. Per questa area

geografica, in particolare, il Fondo attiva finanziamenti che rappresentano il 2,11% degli impieghi bancari complessivi; nel Centro tale percentuale si attesta all'1,6%, mentre al Nord, l'incidenza è dell'1,38%.
Questa evidenza, pertanto, conferma che il Fondo continua a rappresentare uno strumento rilevante anche per politiche di riequilibrio economico territoriale.

### 4.9. *Riserve e sezioni speciali*

A completamento dell'analisi sull'operatività del Fondo si ritiene opportuno, altresì, dar rilievo alle sezioni speciali istituite con risorse comunitarie e nazionali.
In Tabella 4.15 si dà conto delle risorse assegnate alle sezioni speciali per il 2014.

**Tabella 4.15: Risorse assegnate alle Sezioni speciali - 2014 (milioni di euro)**

| | Risorse assegnate |
|---|---|
| **Riserva Comunitaria PON Ricerca e Competitività** | 550 |
| **Riserva Comunitaria POIn Attrattori** | 80 |
| **Riserva Comunitaria POIn Energia** | 96 |
| **Fund raising Regione Lazio** | 30 |
| **Fund raising Regione Campania** | 60 |
| **Fund raising Regione Sicilia** | 23 |
| **Riserva Presidenza del Consiglio dei Ministri – Pari opportunità** | 30 |

***Fonte: Elaborazione MISE dati Banca del Mezzogiorno-MedioCredito Centrale***

Per quanto attiene le sezioni con risorse comunitarie, al 31 dicembre 2014, particolare rilievo assume l'attività svolta dalla sezione "*Riserva Comunitaria PON Ricerca e Competitività*" che ha accolto con esito positivo un numero cospicuo di domande (n. 14.933 operazioni) e attraverso la concessione di garanzie per 1 miliardo di euro circa ha determinato finanziamenti garantiti per circa 1,72 miliardi di euro. Alla stessa data, la sezione speciale "*Riserva Comunitaria POIn Attrattori*" registra n. 1.397 operazioni, con garanzie concesse per 66,5 milioni di euro circa e finanziamenti garantiti per 95,5 milioni di euro circa.

**Tabella 4.16: Operatività 2014 sezioni speciali con Riserva Comunitaria (valori in n. e euro)**

| | N. operazioni | Importo Max Garantito | Importo Finanziamenti |
|---|---|---|---|
| **POIn 1.1** | 2 | 1.501.600,00 | 1.877.000,00 |
| **POIn Attrattori** | 1.397 | 66.599.082,70 | 95.489.250,10 |
| **PON** | 4.964 | 438.903.545,65 | 619.195.343,93 |
| **PON\ Fund Raising Femminili** | 5 | 1.072.000,00 | 2.680.000,00 |
| **PON\ Fund Raising Femminili Start Up** | 8 | 191.567,20 | 478.918,00 |
| **PON\ Fund Raising Reg. Sicilia** | 4.221 | 172.552.437,47 | 350.079.418,68 |
| **PON\ Fund Raising Reg. Campania** | 4.336 | 357.632.193,96 | 650.647.941,96 |
| *Totale* | 14.933 | 1.038.452.426,98 | 1.720.447.872,67 |

***Fonte: Elaborazione MISE dati Banca del Mezzogiorno-MedioCredito Centrale***

Per quel che riguarda il PON il numero di operazioni garantite risulta pari a 4.964, per garanzie concesse pari a circa 439 milioni di euro e finanziamenti garantiti per 620 milioni di euro circa.

Nel corso del 2014 (Tabella 4.16), inoltre, sono state istituite (Aprile 2014), sempre a valere su risorse comunitarie, due nuove sezioni speciali (*Fund raising* Regione Campania e *Fund raising* Regione Sicilia – in considerazione della ripartizione 75% PON, 25% Regionali, in tabella sono state isolate le garanzie concesse con risorse comunitarie). Entrambe le sezioni hanno avuto una consistente operatività (cfr. Tabella 4.16). Di rilievo, infine, per gli obiettivi connessi e per la sua recente istituzione, è la sezione speciale "*Presidenza del Consiglio dei Ministri - Pari opportunità per l'imprenditoria femminile & start up*" (ripartizione 50% PON, 50% Nazionali, in tabella sono state isolate le garanzie concesse con risorse comunitarie).

## 4.10. *L'analisi delle operazioni in sofferenza*

In relazione all'operatività del Fondo assume importanza il tema delle cosiddette sofferenze (Tabella 4.17). Per operazioni in sofferenza si intendono le operazioni per le quali sono stati liquidati acconti/perdite, ovvero, per le quali è stato riscontrato un inadempimento da parte delle imprese beneficiarie. Per inadempimento, ad esempio, si fa riferimento al caso di mancato pagamento di una rata, ovvero, una difficoltà manifestata dalla beneficiaria senza che ciò comporti necessariamente perdite future a valere sul Fondo.

**Tabella 4.17: Dati di riepilogo delle operazioni in sofferenza**

| | 2008 | 2009 | 2010 | 2011 | 2012 | 2013 | 2014 | Totale |
|---|---|---|---|---|---|---|---|---|
| **Cogaranzia** | 0 | 2 | 1 | 0 | 0 | 2 | 2 | 7 |
| **Controgaranzia** | 137 | 142 | 237 | 232 | 418 | 759 | 2.869 | 4.794 |
| o Prima richiesta | 33 | 36 | 67 | 105 | 238 | 611 | 2.622 | 3.712 |
| o Sussidiaria | 104 | 106 | 170 | 127 | 180 | 148 | 247 | 1.082 |
| **Garanzia diretta** | 29 | 41 | 127 | 159 | 366 | 1.215 | 2.876 | 4.813 |
| **Totale complessivo** | **166** | **185** | **365** | **391** | **784** | **1.976** | **5.747** | **9.614** |

***Fonte: Elaborazione MISE dati Banca del Mezzogiorno-MedioCredito Centrale***

Nel periodo di monitoraggio, si osserva che le operazioni in stato di sofferenza ammontano complessivamente a n. 9.614. Dal confronto tra il 2014 (n. 5.747 operazioni) e il 2013 (n. 1.976 operazioni) si osserva un incremento del 190% circa. Il dato in questione risponde ad una duplice evidenza. Il Fondo, da un lato, ha notevolmente ampliato il suo ambito di operatività, dunque, *ceteris paribus* il rischio di potenziali insolvenze degli operatori economici coinvolti è conseguentemente cresciuto. Dall'altro lato, il perdurare della crisi economica anche per il 2014, ha determinato una più elevata probabilità di sofferenza nel corso del corrente anno.

Guardando lo spaccato delle sofferenze per tipologia di operazioni, nel 2014, si osserva che il fenomeno colpisce nella stessa misura sia le operazioni in *Garanzia diretta* (n. 2.876) che le operazioni in *Controgaranzia* n. 2.869 (di cui la stragrande maggioranza è su prima richiesta n. 2.622). Tale bilanciamento delle sofferenze tra tipologie emerge anche laddove si consideri il cumulato dell'intero periodo di monitoraggio, a denotare che le sofferenze non sono spiegate da tale spaccato.

La Tabella 4.18 riporta il prospetto relativo alla distribuzione delle operazioni in sofferenza, distinto per classe dimensionale di impresa beneficiaria della garanzia.

**Tabella 4.18: Numero di sofferenze. Dettaglio per dimensione delle aziende richiedenti**

| | 2008 | 2009 | 2010 | 2011 | 2012 | 2013 | 2014 | Totale |
|---|---|---|---|---|---|---|---|---|
| **Consorzio** | 0 | 0 | 0 | 0 | 0 | 0 | 1 | 1 |
| **Media** | 33 | 32 | 62 | 48 | 94 | 220 | 611 | 1.100 |
| **Micro** | 74 | 90 | 170 | 185 | 372 | 1.076 | 3.062 | 5.029 |
| **Piccola** | 59 | 63 | 133 | 158 | 318 | 680 | 2.073 | 3.484 |
| **Totale complessivo** | 166 | 185 | 365 | 391 | 784 | 1.976 | 5.747 | 9.614 |

***Fonte:* Elaborazione MISE dati Banca del Mezzogiorno-MedioCredito Centrale**

Nel periodo di riferimento (2008-2014), sul numero totale di operazioni in stato di sofferenza (n. 9.614), la micro impresa rappresenta più del 52% del campione. Se a tale

dato si aggiunge la piccola impresa il tasso di rappresentatività delle sofferenze giunge a oltre l'88%. La *media impresa*, con un totale di n. 1.100 operazioni in sofferenza, pesa solo per l'11,4%. Tale dato, se valutato congiuntamente con la distribuzione delle operazioni in garanzia per dimensione di beneficiario, fa emergere che tale caratteristica non influisce sulla probabilità delle imprese di entrare in stato di difficoltà.

Osservando lo spaccato relativo alla distribuzione delle sofferenze per settore industriale (Tabella 4.19), il settore del *commercio* è il più colpito da tale fenomeno, con un numero di operazioni associate pari a 4.101 (42,7% del totale) in tutto il periodo, dato di poco superiore a quanto fatto registrare dal settore *industria* (n. 4.034 operazioni, pari al 42% circa del totale cumulato). Il settore dei *servizi* si attesta invece attorno ad una quota più ridotta, pari a quasi il 15%. L'equilibrata distribuzione delle sofferenze tra i settori del *commercio* e dell'*industria* trova conferma anche osservando l'ultimo anno di monitoraggio.

**Tabella 4.19: Numero di sofferenze. Dettaglio per macro-settore di appartenenza delle aziende richiedenti.**

| | 2008 | 2009 | 2010 | 2011 | 2012 | 2013 | 2014 | Totale 2008-2014 |
|---|---|---|---|---|---|---|---|---|
| **Agricoltura** | 0 | 0 | 0 | 0 | 0 | 0 | 1 | 1 |
| **Commercio** | 54 | 75 | 146 | 184 | 342 | 890 | 2.410 | 4.101 |
| **Industria** | 90 | 91 | 164 | 156 | 338 | 761 | 2.434 | 4.034 |
| **Servizi** | 22 | 18 | 54 | 50 | 101 | 316 | 880 | 1.441 |
| **Altro** | 0 | 1 | 1 | 1 | 3 | 9 | 22 | 37 |
| **Totale complessivo** | **166** | **185** | **365** | **391** | **784** | **1.976** | **5.747** | **9.614** |

***Fonte: Elaborazione MISE dati Banca del Mezzogiorno-Medio Credito Centrale***

La distribuzione territoriale delle sofferenze (Tabella 4.20) evidenzia un *Meridione* complessivamente più esposto rispetto alle restanti aree geografiche, nonostante abbia interessato un numero più ridotto di operazioni rispetto al Centro-Nord. Nel corso del periodo 2008-2014, infatti, n. 4.499 operazioni in sofferenza (circa 46% del totale) hanno interessato il *Mezzogiorno,* n. 3.923 operazioni (41%) il *Nord* ed, infine, n. 1.238 il *Centro* (13%). Nel corso del 2014, tuttavia, il divario tra *Mezzogiorno* e *Nord* si è leggermente ridotto: le operazioni in sofferenza hanno riguardato per il 41% dei casi il *Nord,* per il 44% il *Mezzogiorno*. Appare rilevante la crescita delle operazioni in sofferenza registrata nel *Centro* Italia che passa da n. 196 a n. 843 (+330%) operazioni. Nell'ambito della distribuzione regionale delle operazioni in sofferenza, si può, infine, notare che nel 2014 la Lombardia registra la peggiore performance con n. 1.073 operazioni in sofferenza,

seguita dalla Campania (n. 933). Le Regioni in questione hanno anche il maggior numero di operazioni in sofferenza complessivamente registrate lungo l'intero arco temporale.

**Tabella 4.20: Numero di richieste in sofferenza. Dettaglio per ripartizione territoriale e Regione**

| | 2008 | 2009 | 2010 | 2011 | 2012 | 2013 | 2014 | Totale |
|---|---|---|---|---|---|---|---|---|
| **Nord** | 98 | 105 | 180 | 199 | 333 | 643 | 2.365 | 3.923 |
| **Centro** | 15 | 16 | 34 | 41 | 93 | 196 | 843 | 1.238 |
| **Mezzogiorno** | 55 | 65 | 150 | 152 | 377 | 1.169 | 2.531 | 4.499 |
| *Abruzzo* | 0 | 2 | 3 | 2 | 6 | 26 | 75 | 114 |
| *Basilicata* | 1 | 0 | 1 | 6 | 8 | 23 | 33 | 72 |
| *Calabria* | 13 | 14 | 26 | 21 | 57 | 164 | 361 | 656 |
| *Campania* | 25 | 22 | 60 | 54 | 116 | 417 | 933 | 1.627 |
| *Emilia Romagna* | 4 | 10 | 3 | 14 | 17 | 73 | 285 | 406 |
| *Friuli Venezia Giulia* | 0 | 3 | 2 | 4 | 7 | 10 | 49 | 75 |
| *Lazio* | 3 | 3 | 0 | 6 | 31 | 45 | 205 | 293 |
| *Liguria* | 2 | 5 | 7 | 9 | 27 | 29 | 138 | 217 |
| *Lombardia* | 10 | 24 | 50 | 79 | 129 | 258 | 1.073 | 1.623 |
| *Marche* | 5 | 4 | 10 | 2 | 19 | 66 | 240 | 346 |
| *Molise* | 2 | 0 | 0 | 0 | 1 | 10 | 13 | 26 |
| *Piemonte* | 61 | 44 | 93 | 67 | 109 | 173 | 596 | 1.143 |
| *Puglia* | 9 | 18 | 45 | 39 | 114 | 266 | 482 | 973 |
| *Sardegna* | 1 | 2 | 4 | 5 | 5 | 8 | 27 | 52 |
| *Sicilia* | 2 | 6 | 12 | 21 | 50 | 206 | 568 | 865 |
| *Toscana* | 7 | 4 | 14 | 25 | 29 | 67 | 350 | 496 |
| *Trentino Alto Adige* | 1 | 4 | 3 | 5 | 9 | 7 | 13 | 42 |
| *Umbria* | 0 | 5 | 10 | 8 | 14 | 18 | 48 | 103 |
| *Valle d'Aosta* | 2 | 0 | 0 | 0 | 0 | 0 | 9 | 11 |
| *Veneto* | 18 | 15 | 22 | 21 | 35 | 93 | 202 | 406 |
| **Totale** | **166** | **185** | **365** | **388** | **783** | **1.959** | **5.700** | **9.546** |

***Fonte: Elaborazione MISE dati Banca del Mezzogiorno-MedioCredito Centrale***

Al fine di prendere in considerazione il profilo di rischio dell'intervento pubblico appare utile considerare il tasso di decadimento del Fondo (Tabella 4.21). Tale misura è calcolata come rapporto tra numero di operazioni, importo finanziato e garantito (relativo a sofferenze attivate tra l'anno corrente - *t* - e l'anno precedente - *t-1*) e il numero di operazioni, importo finanziato e garantito *in bonis* nell'anno *t-1* (stock); in altre parole, indica il rapporto tra nuove sofferenze e il totale dei prestiti non in sofferenza all'inizio del periodo.

Dall'analisi dei tassi emerge un processo di graduale innalzamento del profilo di rischio delle operazioni, tuttavia, del tutto in linea con l'esponenziale incremento dell'operatività del Fondo, con l'andamento del ciclo economico recessivo dovuto alla crisi e, peraltro,

con un innalzamento analogo dei tassi di decadimento degli operatori bancari privati. I tassi di decadimento del Fondo in termini di importo finanziato (4,36%), infatti, se rapportati ai tassi di decadimento sui finanziamenti bancari ordinari verso società non finanziarie (4,36%), nel 2014, risultano attestarsi su valori analoghi, mentre nei restanti anni si collocano sempre ad un livello inferiore. Questo elemento mette in luce che il Fondo, in tema di tasso di decadimento delle operazioni, presenta una situazione migliore o, come nell'ultimo anno di rilevazione, in linea con quello del mercato privato.

**Tabella 4.21: Tasso di decadimento in termini di operazioni, importo finanziato e garantito del Fondo, 1° gennaio 2000 - 31 dicembre 2014**

| Anno | N. operazioni in essere anno (n-1) | Importo finanziato originario in essere anno (n-1) | Importo garantito originario in essere anno (n-1) | N. operazioni passate in sofferenza anno (n) (*) | Importo finanziamenti passati in sofferenza anno (n) (*) | Importo garantito passato in sofferenza anno (n) (*) | Tasso di decadimento in termini di operazioni | Tasso di decadimento in termini di importo finanziato | Tasso di decadimento in termini di importo garantito |
|---|---|---|---|---|---|---|---|---|---|
| 2008 | 24.423 | 5.109.734.227,5 | 2.547.880.506 | 261 | 53.643.739 | 27.127.654 | 1,07% | 1,05% | 1,06% |
| 2009 | 30.341 | 5.953.469.848,44 | 2.984.389.713,13 | 627 | 121.782.011,95 | 67.522.661,97 | 2,07% | 2,05% | 2,26% |
| 2010 | 45.495 | 9.080.186.232,7 | 4.889.569.127 | 1.264 | 196.859.078 | 111.099.021 | 2,78% | 2,17% | 2,27% |
| 2011 | 75.727 | 12.489.187.868,97 | 7.150.643.313,59 | 1.460 | 269.388.744,30 | 165.011.740,76 | 1,93% | 2,16% | 2,31% |
| 2012 | 97.911 | 17.952.782.824,9 | 9.963.154.023 | 2.453 | 491.713.076 | 314.839.549 | 2,51% | 2,74% | 3,16% |
| 2013 | 120.398 | 20.518.943.503,8 | 11.139.276.859 | 4.952 | 934.807.329 | 545.002.622 | 4,11% | 4,56% | 4,89% |
| 2014 | 151.469 | 24.972.873.286,2 | 14.305.584.112 | 5.967 | 1.089.855.469 | 620.534.036 | 3,94% | 4,36% | 4,34% |

*Fonte: Banca del Mezzogiorno – MedioCredito Centrale, 2015*
*Note: (*) Comprese le operazioni deliberate inefficaci*

## 4.11 *La trasparenza: il Report MCC sui vantaggi per le imprese*

Alcune indicazioni sull'efficacia dello strumento sono rinvenibili nel "Report sulla trasparenza" (Report), predisposto dalla Banca del Mezzogiorno - Medio Credito Centrale (MCC)[22]. Il report espone i dati forniti dai soggetti richiedenti nell'ambito del Piano della Trasparenza[23] ed è circoscritto alle operazioni presentate nel corso del 2014.

[22] Il presente paragrafo si limita a riportare una sintetica esposizione dei principali risultati di interesse. Per una integrale visione della ricognizione condotta da parte del MCC si rimanda al "Report sulla trasparenza" 2015, Banca del Mezzogiorno - Medio Credito Centrale.

[23] I dati riportati dal report si basano sulle informazioni riportate dai soggetti richiedenti in un apposito modulo, dedicato alle informazioni sulla trasparenza, presente all'interno della domanda di richiesta di ammissione alla garanzia del Fondo. Attraverso tale modulo i soggetti richiedenti comunicano:

- se hanno tenuto conto o meno della natura del garante di ultima istanza nel calcolo dell'assorbimento patrimoniale relativo alla quota di esposizione coperta dalla garanzia del Fondo;
- il vantaggio riconosciuto all'impresa attraverso la garanzia del Fondo, tramite la scelta di una o più opzioni, tra quelle di seguito riportate:
  - tasso di interesse finito, con indicazione della riduzione, espressa in punti percentuali;
  - condizioni economiche, applicate per il rilascio della garanzia, con indicazione della riduzione, espressa in punti percentuali, per le sole operazioni di controgaranzia;
  - maggiore volume di credito concesso;

Obiettivo specifico del Report è individuare e quantificare i vantaggi per le imprese derivanti dall'accesso allo strumento del Fondo Centrale di Garanzia.

**Figura 4.8: Vantaggi dichiarati dalle imprese per tipologia di beneficio**

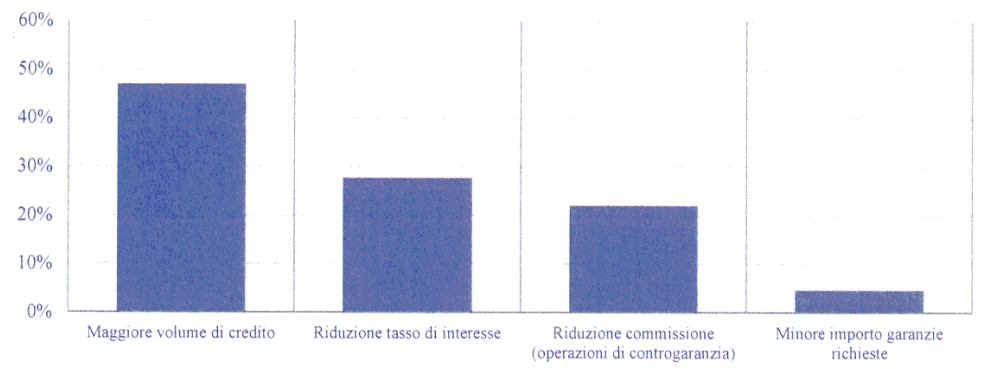


*Fonte*: **Banca del mezzogiorno – MedioCredito Centrale, 2015**

La Figura 4.8 riporta i risultati dell'indagine relativa ai vantaggi, dichiarati dalle imprese, per tipologia di beneficio attraverso la garanzia del Fondo Centrale di Garanzia. Dai risultati in questione emerge che i vantaggi prevalenti, riscontrati dalle imprese, corrispondono alla concessione di un maggiore volume di credito (47,0% del totale) e alla riduzione del tasso di interesse (27,8% del totale); di minore rilievo, invece, la riduzione della commissione nel caso di operazioni di controgaranzia (22,1% del totale) e il minore importo di garanzie richieste per l'ottenimento del prestito (4,7% del totale).

**Figura 4.9: Vantaggio riconosciuto all'impresa attraverso la garanzia del Fondo in termini di maggiore volume di credito concesso, 1°gennaio-31 dicembre 2014**

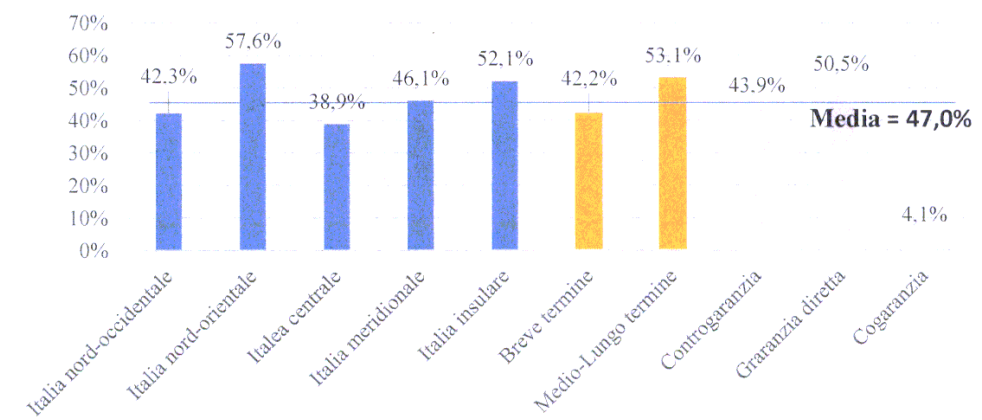


*Fonte*: *Banca del mezzogiorni – MedioCredito Centrale, 2015*

- minore importo di altre garanzie reali, assicurativi, bancarie richieste all'impresa.

La Figura 4.9 offre uno spaccato relativo al vantaggio in termini di maggiore volume di credito.

Tale prospettiva consente di apprezzare valori superiori alla media (47%) per le seguenti operazioni: operazioni riferite a imprese ubicate nell'Italia nord-orientale (57,6%), insulare (52,1% del totale), finanziamenti a medio-lungo termine (53,1% del totale) e ad interventi di garanzia diretta (50,5% del totale).

Per quanto attiene, in particolare, alla riduzione del tasso di interesse, la Figura 4.10 mostra una percentuale più elevata rispetto alla media, pari al 27,8% del totale, per le operazioni riferite ad interventi di garanzia diretta (51,1% del totale), per le imprese ubicate nell'Italia meridionale (42,5% del totale) e per i finanziamenti a medio-lungo termine (32,6% del totale). Ben al di sotto della media, invece, gli interventi di controgaranzia (6,8% del totale) e di cogaranzia (4,9% del totale).

**Figura 4.10: Vantaggio riconosciuto all'impresa attraverso la garanzia del Fondo in termini di riduzione del tasso di interesse, 1°gennaio-31 dicembre 2014**

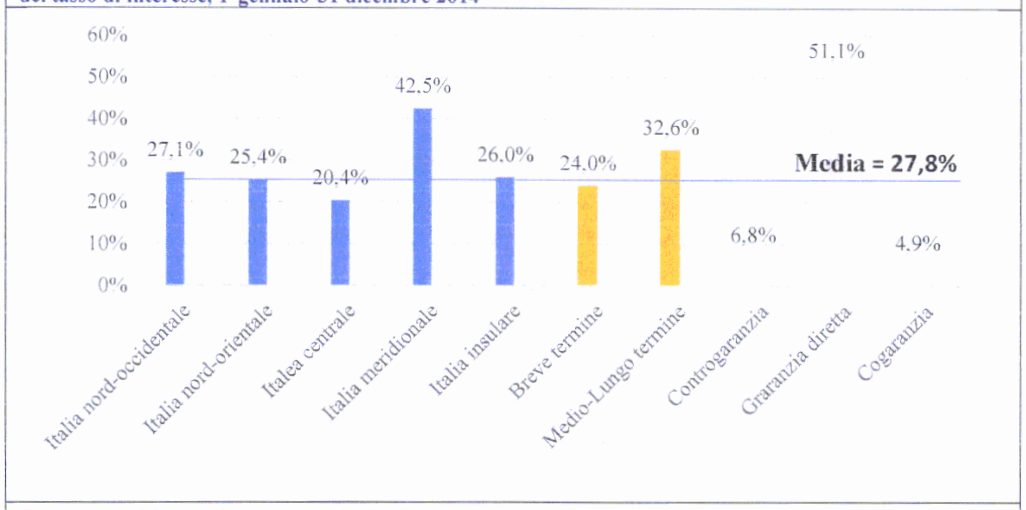


*Fonte: Banca del mezzogiorno – MedioCredito Centrale, 2015*

Più in dettaglio, la rilevazione nelle quali il soggetto richiedente ha dichiarato un vantaggio all'impresa in termini di riduzione del tasso di interesse afferisce a oltre n. 21.300 operazioni presentate nel 2014. La Tabella 4.22 mostra un tasso medio finito per tali operazioni pari al 5,92% a fronte di un tasso medio finito senza intervento del Fondo pari al 7,88%, per un differenziale pari a 1,97 punti percentuali. Con riferimento alla tipologia di tasso di interesse, il vantaggio maggiore si rileva per le operazioni a tasso variabile con un differenziale di -2,05%, mentre per le operazioni a tasso fisso si attesta su -1,78%.

**Tabella 4.22: Vantaggio riconosciuto all'impresa in termini di tasso di interesse per tipologia di tasso, 1°gennaio-31 dicembre 2014**

| | N. operazioni | Tasso medio finito senza intervento del fondo (%) | Tasso medio finito con intervento del fondo (%) | Differenziale (%) |
|---|---|---|---|---|
| **Fisso** | 6.839 | 8,77 | 6,99 | -1,78 |
| **Variabile** | 14.479 | 7,46 | 5,41 | -2,05 |
| **Totale** | 21.318 | 7,88 | 5,92 | -1,97 |

***Fonte*: Banca del Mezzogiorno - MedioCredito Centrale, 2015**

Dallo spaccato per tipologia di operazione (Tabella 4.23) si evince un vantaggio per tutte le operazioni in cui è previsto il ricorso al Fondo.

**Tabella 4.23: Vantaggio riconosciuto all'impresa in termini di tasso di interesse per tipologia di intervento, 1°gennaio-31 dicembre 2014**

| | N. operazioni | Tasso medio finito senza intervento del fondo (%) | Tasso medio finito con intervento del fondo (%) | Differenziale (%) |
|---|---|---|---|---|
| **Controgaranzia** | 2.923 | 7,78 | 6,00 | -1,78 |
| **Graranzia diretta** | 18.389 | 7,90 | 5,90 | -1,99 |
| **Cogaranzia** | 6 | 5,63 | 4,14 | -1,49 |
| **Totale** | 21.318 | 7,88 | 5,92 | -1,97 |

***Fonte*: Banca del Mezzogiorno - MedioCredito Centrale, 2015**

Nel caso delle operazioni in garanzia diretta il differenziale, rispetto al tasso applicato in assenza di intervento del Fondo, è di 1,99%; per le operazioni in controgaranzia e cogaranzia, rispettivamente, del 1,78% e del 1,49%.

**Figura 4.11: Vantaggio riconosciuto all'impresa attraverso la garanzia del Fondo in termini di riduzione della commissione per le operazioni di controgaranzia, 1°gennaio-31 dicembre**

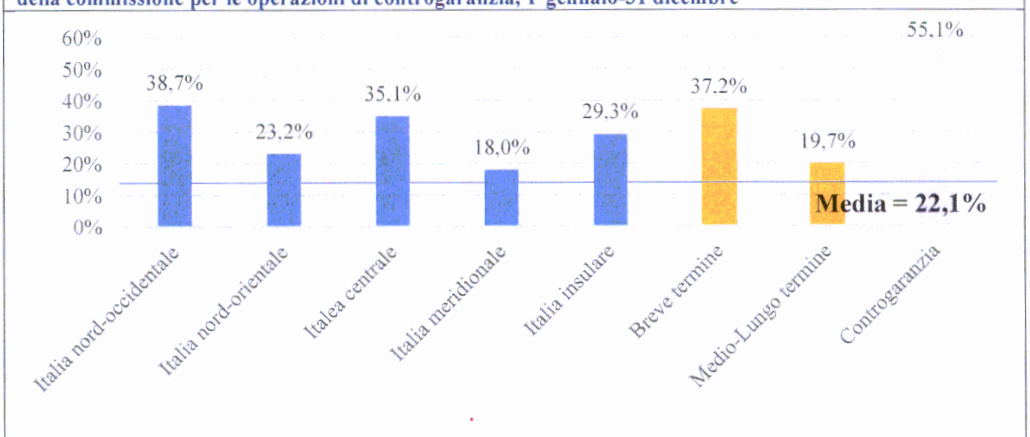


*Fonte:* Banca del mezzogiorno– MedioCredito Centrale, 2015

Approfondendo lo spaccato delle imprese che hanno dichiarato un vantaggio nella riduzione delle commissioni applicate per operazioni in controgaranzia (Figura 4.11), presentano valori superiori alla media (22,1% del totale) le operazioni riferite: ad imprese ubicate nell'Italia nord-occidentale (38,7% del totale), centrale (35,1%) e insulare (29,3%), a finanziamenti a breve termine (37,2% del totale) e a interventi di controgaranzia (55,1% del totale).

Con riferimento, infine, al vantaggio riconosciuto all'impresa in termini di minori garanzie richieste (Figura 4.12), percentuali superiori alla media (4,7%) si riscontrano per operazioni riferite ad imprese ubicate nell'Italia centrale (10,3% del totale), a finanziamenti a medio-lungo termine (5,3% del totale) e ad interventi di controgaranzia (5,0% del totale).

**Figura 4.12: Vantaggio riconosciuto all'impresa attraverso la garanzia del Fondo in termini di minori garanzie richieste, 1°gennaio-31 dicembre 2014**

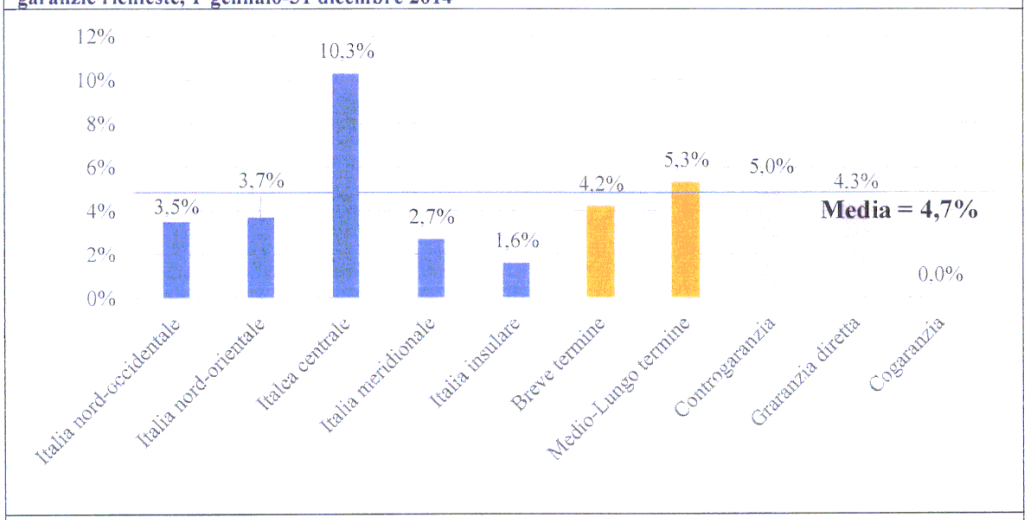


*Fonte:* Banca del mezzogiorno – MedioCredito Centrale, 2015

## 4.12 *Un esercizio di valutazione della Banca d'Italia sul Fondo di garanzia per le piccole e medie imprese*

Nel corso del 2014 e nei primi mesi del 2015 il Dipartimento di Economia e Statistica della Banca d'Italia[24] ha condotto un esercizio valutativo sul Fondo di garanzia per le PMI. Dalle informazioni micro fondate sui finanziamenti garantiti offerti dal Ministero dello sviluppo economico, lo studio si è prefisso l'obiettivo di analizzare gli effetti dello strumento su alcune variabili chiave: volumi dei prestiti bancari, tassi di interesse

[24] "*Public guarantees to SME borrowing. A RDD evaluation*", a cura di Guido de Blasio, Stefania De Mitri, Alessio D'Ignazio, Paolo Finaldi Russo (Banca d'Italia) e Lavinia Stoppani (Università Cattolica di Milano), di prossima pubblicazione sulla collana Temi di Discussione della Banca d'Italia.

applicati dagli intermediari, condizioni economiche finanziarie dei beneficiari, probabilità di entrata in sofferenza.

In termini metodologici, l'analisi condotta ha poggiato su tecniche controfattuali di valutazione delle politiche pubbliche, in particolare, di *regression discontinuity design* (RDD). Tale tecnica appare particolarmente appropriata per la valutazione, laddove lo strumento di intervento pubblico utilizzi un meccanismo a punteggio per determinare l'ammissibilità delle domande.

L'analisi controfattuale impiegata ha messo a confronto, pertanto, le imprese che hanno ricevuto il sussidio con imprese aventi caratteristiche simili ma con un punteggio inferiore alla soglia di ingresso al programma (campione di controllo). Lo studio ha interessato un campione complessivo di n. 84.000 imprese (società di capitale dell'industria e dei servizi) di cui circa 12.000 hanno beneficiato del Fondo tra il 2005 e il 2010.

Dall'analisi comparata della performance dei due gruppi di imprese (beneficiarie e non) sono emerse tre principali risultanze.

Le operazioni assistite dalla garanzia del Fondo, in primo luogo, hanno determinato per i beneficiari un effetto quantitativamente rilevante sui volumi complessivi del credito ottenuto rispetto alle imprese non ammissibili al beneficio. Nei successivi due anni all'intervento, infatti, il tasso di crescita dei prestiti delle imprese con punteggio maggiore della soglia è di cinque punti percentuali superiore.

Per il tramite del Fondo, in secondo luogo, risultano essere finanziate prevalentemente operazioni in capitale circolante. Seppur di tenue entità, risulta positivo l'effetto dello strumento sui fatturati delle beneficiarie; al contrario, non risultano significativi gli effetti sugli investimenti[25].

I prestiti garantiti, infine, presentano una maggiore probabilità di ingresso in sofferenza nei due anni successivi all'intervento del Fondo. Sulla scorta dei risultati dell'esercizio valutativo, lo studio condotto da Banca d'Italia avanza tre principali indirizzi di policy, in termini di cambiamenti nel funzionamento dello strumento. In primo luogo, adottare criteri di accesso alla garanzia meno stringenti al fine di estendere ad un numero più ampio di imprese gli effetti positivi osservati. Introdurre meccanismi volti a favorire un beneficio in termini di minor tasso di interesse applicati ai finanziamenti garantiti dal Fondo. Rafforzare, infine, gli strumenti di valutazione del rischio di credito delle imprese e raffinare i meccanismi di selezione utilizzati dalle banche rispetto ai beneficiari.

[25] Tale risultato appare in linea con l'evidenza sottolineata di un prevalente ricorso al Fondo per operazioni in capitale circolante.

# CAPITOLO V

## *INTERVENTI REGIONALI: ANDAMENTI E OBIETTIVI*

PAGINA BIANCA

# 5. INTERVENTI REGIONALI: ANDAMENTI E OBIETTIVI

## 5.1. *Inquadramento e sintesi*

Il presente Capitolo, a conclusione di una analisi di dettaglio sullo stato di attuazione e delle dinamiche degli strumenti di incentivazione alle attività economiche e produttive, volge ora l'attenzione agli *interventi agevolativi regionali* con riferimento al periodo 2009-2014.

Il sistema degli interventi agevolativi regionali è caratterizzato da una estrema numerosità di interventi. Nell'ultimo anno di rilevazione, infatti, gli interventi agevolativi gestiti dalle Regioni ammontano a n. 915, in aumento rispetto a quanto registrato nel precedente anno (n. 818).

Dal monitoraggio svolto emergono alcuni dati capaci di spiegare l'evoluzione degli *strumenti "agevolativi regionali"*. Operando un confronto tra i trienni (2009-2011 e 2012-2014) emerge una variazione negativa nell'ordine del 19% circa delle "*agevolazioni concesse*". Il trend decrescente interessa, sebbene in misura più ridotta, anche le *agevolazioni "erogate"*, che fanno registrare un calo del -10% dal confronto dei due trienni. Di ampiezza più consistente è la riduzione fatta registrare nell'ultimo triennio dagli "*investimenti agevolati*" che si contraggono di circa il 57%.

La riduzione fatta registrare nei volumi complessivi delle agevolazioni non ha più di tanto modificato il quadro della ripartizione territoriale che si era registrata nella precedente Relazione annuale. I risultati, infatti, confermano la prevalenza del *Centro-Nord* rispetto al *Mezzogiorno*. Il divario tra le due aree risulta, tuttavia, attenuarsi con riferimento all'ammontare delle *agevolazioni concesse* ed *erogate* i cui valori rilevati nel 2014 mostrano un *Centro-Nord* capace di attivare il 63,2% delle *agevolazioni concesse* e il 72,7% delle *agevolazioni erogate* complessive. Il dato relativo agli *investimenti agevolati* denota un maggiore equilibrio tra aree territoriali, seppur, anche in questo caso, il *Centro-Nord* registra la quota più elevata con il 57,6%.

A differenza di quanto evidenziato nel caso degli *interventi nazionali*, dove prevaleva il carattere finalizzato delle agevolazioni, negli *interventi regionali* sono gli "*interventi generalizzati*"[26] a rappresentare la categoria più rappresentativa.

[26] Per la definizione di interventi generalizzati e finalizzati cfr. *Perimetro dell'indagine e Nota metodologica.*

Considerando, invece, la distribuzione delle agevolazioni regionali sulla base degli obiettivi di politica industriale emerge una decisa concentrazione delle risorse su due principali obiettivi: "*Sviluppo produttivo e territoriale*" - le cui *agevolazioni concesse* ammontano, nel 2014, a 839 milioni di euro circa , mentre quelle *erogate* sono state pari a circa 598 milioni – e "*R&S&I*", che nel corso dello stesso anno ha determinato *concessioni* per circa 464 milioni di euro ed *erogazioni* per circa 533 milioni di euro. Rispetto al 2013, i risultati dell'ultimo anno di rilevazione mostrano un calo delle agevolazioni concesse (-26%) e delle agevolazioni erogate (-15%). Tale decremento è in gran parte attribuibile proprio alla significativa riduzione fatta registrare dalle agevolazioni concesse ed erogate per i due principali obiettivi di politica industriale: "*Sviluppo produttivo e territoriale*" e "*R&S&I*". Entrambe queste voci, infatti, registrano la peggiore performance del periodo di osservazione.

Sotto il profilo dimensionale, la generale prevalenza delle PMI nel fruire della quota più elevata di concessioni ed erogazioni (dato cumulato nell'intero periodo 2009-2014), evidenziata già negli strumenti di incentivazione nazionale, appare ancor più rafforzata laddove si guardi agli *interventi regionali*. La proporzione delle agevolazioni concesse ed erogate, destinate alle PMI nel corso del periodo 2009-2014, infatti, è rispettivamente del 92% e dell'89%. Anche nell'ultimo anno di rilevazione le PMI sono i maggiori beneficiari sia delle *agevolazioni concesse* che di quelle *erogate* a livello regionale (la quota è rappresentativa del 97% del totale delle *agevolazioni concesse* e dell'89% delle *erogate*). In controtendenza con quanto rilevato a livello nazionale, infine, il contributo in "*conto capitale*" rappresenta ancora a livello regionale la tipologia d'intervento principale, con una incidenza significativa rispetto altre tipologie di agevolazione lungo tutto l'arco temporale considerato. Nonostante la prevalenza del contributo in *conto capitale* rispetto alle altre tipologie di agevolazioni, tuttavia, nel corso degli ultimi anni il peso relativo di tale tipologia di agevolazione fa registrare una progressiva riduzione. Nel 2014, infatti, il volume delle agevolazioni concesse nella forma del contributo in conto capitale registra il suo valore più basso dell'interno periodo, con un importo di circa 615 milioni di euro (in calo del 26% circa rispetto al 2013).

### 5.2. *Gli interventi agevolativi regionali: una visione generale*

Al fine di fornire un quadro esaustivo dell'andamento delle agevolazioni al tessuto produttivo ed economico riferite alla competenza della amministrazioni regionali, la

Tabella 5.1 riporta il quadro di sintesi degli *interventi regionali*, avendo cura di dar conto, così come fatto per gli *interventi nazionali*, delle *domande presentate/approvate*, delle *agevolazioni concesse/erogate* e degli *investimenti agevolati*.

Nel corso del 2014 è possibile osservare una significativa diminuzione del numero delle *domande presentate* e *approvate* che si pone in linea con il trend fatto registrare nel precedente anno. Le prime, infatti, passano da circa n. 60.000 a n. 40.000 con una riduzione del 33% circa, mentre per le *domande approvate* la riduzione si attesta intorno ad un più ridotto 28% circa, passando da n. 47.000 circa a più di n. 33.000.

L'ammontare delle *agevolazioni* nel 2014 registra un marcato decremento anche nel caso delle *concesse* (-24,78%) e delle *erogate* (-14,65%). In termini assoluti si raggiungono livelli pari, rispettivamente, a quasi 1,8 miliardi per le *agevolazioni concesse* e poco più di 1,4 miliardi di euro per le *erogate*. Gli *investimenti agevolati*, infine, registrano un decremento molto significativo rispetto al 2013 (-37,4%), con un volume che scende dai quasi 5,4 miliardi di euro del 2013 a circa 3,4 miliardi di euro del 2014.

In termini cumulati le *agevolazioni concesse*, nel periodo 2009-2014, ammontano a 14,3 miliardi di euro, mentre quelle erogate a quasi 10 miliardi di euro; gli *investimenti agevolati*, infine, si attestano a circa 49 miliardi di euro.

**Tabella 5.1: Interventi regionali. Quadro di sintesi (2009-2014) in milioni di euro**

| | 2009 | 2010 | 2011 | 2012 | 2013 | 2014 | Totale 2009-2014 |
|---|---|---|---|---|---|---|---|
| **Domande presentate n.** | 66.345 | 106.651 | 46.544 | 95.260 | 60.535 | 40.502 | 415.837 |
| Variazione % | - | 60,75 | -56,36 | 104,67 | -36,45 | -33,09 | - |
| **Domande approvate n.** | 55.547 | 81.384 | 47.586 | 109.783 | 46.943 | 33.566 | 374.809 |
| Variazione % | - | 46,51 | -41,53 | 130,70 | -57,24 | -28,50 | - |
| **Agevolazioni concesse** | 2.456,03 | 2.598,96 | 2.893,01 | 2.251,46 | 2.367,61 | 1.780,94 | 14.348,01 |
| Variazione % | - | 5,82 | 11,31 | -22,18 | 5,16 | -24,78 | - |
| **Agevolazioni erogate** | 1.770,66 | 1.395,13 | 1.943,13 | 1.473,67 | 1.675,42 | 1.429,91 | 9.687,92 |
| Variazione % | - | -21,21 | 39,28 | -24,16 | 13,69 | -14,65 | - |
| **Investimenti agevolati** | 17.225,41 | 8.779,48 | 8.191,85 | 6.055,98 | 5.363,99 | 3.357,91 | 48.974,61 |
| Variazione % | - | -49,03 | -6,69 | -26,07 | -11,43 | -37,40 | - |

***Fonte: dati MISE***

Utilizzando il medesimo approccio di statistica descrittiva impiegato nei Capitoli 2 e 3, appare utile in ottica evolutiva, anche in questa sede, osservare e valutare gli andamenti

delle *agevolazioni concesse*, *erogate* e degli *investimenti agevolati* in relazione ai due trienni 2009-2011 e 2012-2014 (Tabella 5.2).

**Tabella 5.2: Interventi regionali. Agevolazioni concesse ed erogate per tipologia di destinazione (2009-2014) in milioni di euro**

| | 2009-2011 | 2012-2014 | Trienni |
|---|---|---|---|
| | Totale (milioni di euro) | Totale (milioni di euro) | Variazioni percentuali |
| Agevolazioni concesse | 7.948,01 | 6.400,01 | -19,48 |
| Agevolazioni erogate | 5.108,93 | 4.579,00 | -10,37 |
| Investimenti agevolati | 34.196,74 | 14.777,88 | -56,79 |

*Fonte:* dati MISE

Le *agevolazioni concesse* presentano una variazione negativa nell'ordine del 19,5% circa, passando da quasi 8 miliardi di euro nel triennio 2009-2011 a circa 6,4 miliardi di euro nel triennio successivo. Le *agevolazioni erogate* nell'ultimo triennio registrano un più contenuto decremento (-10,37%) rispetto al periodo precedente, passando dai 5,1 miliardi di euro nel primo periodo a circa 4,6 miliardi di euro nel triennio 2012-2014. Gli *investimenti agevolati*, infine, presentano una variazione negativa molto accentuata tra i trienni (pari al -56,8% circa).

Osservando tali volumi agevolativi in funzione del grado di selettività delle agevolazioni, la Tabella 5.3 evidenzia che le percentuali di distribuzione tra *interventi finalizzati* e *generalizzati* risultano maggiormente sbilanciate, sia nel caso delle *concesse* che delle *erogate*, a favore di questi ultimi. Le *agevolazioni generalizzate*, in termini delle quote percentuali medie rilevate nell'intero arco temporale 2009-2014, sono pari, nel caso delle *agevolazioni concesse* al 67,1% (circa 9,6 miliardi di euro), mentre nel caso delle *agevolazioni erogate* la quota si attesta a circa il 65% (circa 6,3 miliardi di euro).

**Tabella 5.3: Interventi regionali. Agevolazioni concesse ed erogate per tipologia di destinazione (2014) in milioni di euro**

| *Agevolazioni concesse* | Milioni di euro | % |
|---|---|---|
| Interventi finalizzati | 4.726,76 | 32,9 |
| Interventi generalizzati | 9.621,25 | 67,1 |
| ***Totale*** | **14.348,01** | **100,0** |
| ***Agevolazioni erogate*** | **Milioni di euro** | **%** |
| Interventi finalizzati | 3.392,38 | 35,0 |
| Interventi generalizzati | 6.295,55 | 65,0 |
| ***Totale*** | **9.687,92** | **100,0** |

*Fonte: dati MISE*

### *5.2.1. Interventi regionali per ripartizione territoriale*

Nella presente sezione viene esposto ed analizzato lo spaccato della distribuzione territoriale (*Centro-Nord*, *Mezzogiorno* e *Regioni non classificabili*) degli interventi regionali, utilizzando le variabili di contesto già utilizzate in Tabella 5.1.

La Tabella 5.4 mostra che l'area *Centro-Nord* rispetto al *Mezzogiorno* è stata la maggiore beneficiaria degli *interventi agevolativi* adottati a livello regionale. Nel 2014, infatti, il numero delle *domande approvate* nel *Centro-Nord* è pari al 78% rispetto al totale.

Seppur più contenuti i divari rispetto agli anni precedenti, con riferimento all'ammontare delle *agevolazioni concesse* ed *erogate*, i valori rilevati nel 2014 per il *Centro-nord* (rispettivamente il 63,2% per le *agevolazioni concesse* e 72,7% per le *agevolazioni erogate*) costituiscono la quota prevalente. Il dato relativo agli *investimenti agevolati* denota un maggiore equilibrio tra aree territoriali (a favore del Centro-Nord con il 57,6%).

**Tabella 5.4: Interventi regionali per ripartizione geografica 2009-2014 (valore percentuale rispetto al totale)**

| | 2009 | 2010 | 2011 | 2012 | 2013 | 2014 |
|---|---|---|---|---|---|---|
| ***Domande approvate*** | | | | | | |
| Centro-Nord | 85,8 | 89,2 | 82,7 | 92,1 | 83,1 | 78,0 |
| Mezzogiorno | 14,2 | 10,8 | 17,3 | 7,9 | 16,9 | 22,0 |
| ***Agevolazioni concesse*** | | | | | | |
| Centro-Nord | 77,6 | 75,9 | 78,2 | 65,2 | 74,5 | 63,2 |
| Mezzogiorno | 22,4 | 24,1 | 21,8 | 34,8 | 25,5 | 36,8 |
| ***Agevolazioni erogate*** | | | | | | |
| Centro-Nord | 71,0 | 86,6 | 81,6 | 73,5 | 74,8 | 72,7 |
| Mezzogiorno | 29,0 | 13,4 | 18,4 | 26,5 | 25,2 | 27,3 |
| ***Investimenti agevolati*** | | | | | | |
| Centro-Nord | 85,1 | 85,8 | 84,6 | 61,0 | 66,6 | 57,6 |
| Mezzogiorno | 14,9 | 14,2 | 15,4 | 39,0 | 33,4 | 42,4 |

***Fonte: dati MISE***

Da uno sguardo complessivo alla ripartizione territoriale, appare opportuno sottolineare, in ultima istanza, che l'anno in cui si osservano scarti medi di minor squilibrio tra Centro-Nord e del Mezzogiorno, per quasi tutti i parametri considerati, è stato proprio l'ultimo anno di rilevazione (2014).

### *5.2.2. Interventi regionali per obiettivi orizzontali di politica industriale*

Andando nel dettaglio della dimensione qualitativo/funzionale dei provvedimenti regionali (2009-2014) collegata agli obiettivi di politica industriale perseguiti attraverso gli interventi agevolativi (Tabella 5.5), nel 2014, le voci "*Sviluppo produttivo e territoriale*" e "*Ricerca, sviluppo e innovazione*" continuano a rappresentare gli obiettivi di politica industriale maggiormente sostenuti dal *sistema agevolativo regionale*.

Per l'obiettivo "*Sviluppo produttivo e territoriale*", infatti, le *agevolazioni concesse* ammontano nel 2014 ad oltre 839 milioni di euro, mentre quelle *erogate* sono state pari a circa 598 milioni (tra il 2009-2014 il dato cumulato è rispettivamente di circa 7,4 miliardi e 5 miliardi di euro).

Sempre nel 2014, l'obiettivo "*R&S&I*" ha assorbito *concessioni* per un importo pari a 464 milioni di euro circa ed *erogazioni* per circa 533 milioni di euro. Entrambe le voci del medesimo obiettivo di politica industriale mostrano una riduzione rispetto al precedente anno, di circa il -37% per le concessioni e di circa il -22% per le erogazioni.

**Tabella 5.5: Interventi regionali per obiettivo. Quadro di sintesi 2009-2014 (milioni di euro)**

| **Agevolazioni concesse** | **2009** | **2010** | **2011** | **2012** | **2013** | **2014** |
|---|---|---|---|---|---|---|
| R&S&I | 913,62 | 1.050,12 | 521,74 | 851,89 | 737,51 | 464,30 |
| Internazionalizzazione | 34,23 | 35,00 | 16,05 | 28,00 | 37,94 | 36,36 |
| Nuova imprenditorialità | 81,63 | 122,74 | 57,15 | 89,71 | 93,14 | 87,85 |
| Sviluppo produttivo e territoriale | 1.338,51 | 1.015,34 | 2.103,04 | 869,70 | 1.223,59 | 839,71 |
| Altro | 88,03 | 375,75 | 195,03 | 375,55 | 251,35 | 305,81 |
| *Totale* | **2.456,03** | **2.598,96** | **2.893,01** | **2.214,84** | **2.343,52** | **1.734,03** |
| **Agevolazioni erogate** | | | | | | |
| R&S&I | 433,27 | 570,43 | 472,58 | 578,10 | 686,31 | 532,89 |
| Internazionalizzazione | 12,74 | 25,03 | 14,70 | 15,15 | 25,84 | 25,33 |
| Nuova imprenditorialità | 85,94 | 22,84 | 47,39 | 39,28 | 49,24 | 61,28 |
| Sviluppo produttivo e territoriale | 1.197,14 | 631,92 | 1.272,18 | 598,93 | 705,76 | 597,96 |
| Altro | 41,57 | 144,91 | 136,29 | 227,77 | 198,66 | 192,84 |
| ***Totale*** | **1.770,66** | **1.395,13** | **1.943,13** | **1.459,23** | **1.665,81** | **1.410,30** |

***Fonte*: dati MISE**

I livelli delle *agevolazioni concesse* ed *erogate* relativi agli altri obiettivi di politica industriale perseguiti si attestano, invece, su volumi complessivi decisamente inferiori. Basti pensare che, se si trascura la categoria "Altro", il terzo obiettivo maggiormente agevolato è rappresentato da "*Nuova imprenditorialità*" che presenta un livello di *agevolazioni concesse* pari a circa 88 milioni di euro e un livello di *agevolazioni erogate*

pari a circa 61 milioni di euro. Del tutto marginale, lo sforzo finanziario posto in essere per perseguire l'obiettivo "*Internazionalizzazione*".

I grafici in Figura 5.1 consentono di visualizzare l'andamento delle *agevolazioni concesse* per obiettivi orizzontali di politica industriale nel periodo 2009-2014. I trend tracciati mostrano un generale primato dell'obiettivo "*Sviluppo produttivo e territoriale*". Solo nel 2010 e 2012 l'obiettivo "*R&S&I*" fa registrare volumi simili.

**Figura 5.1: Interventi regionali. Agevolazioni concesse per obiettivi 2009-2014 (milioni di euro)**

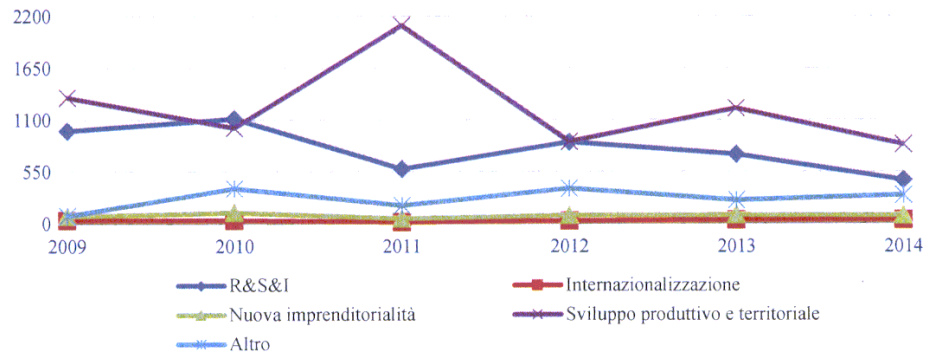


*Fonte: Elaborazione dati MISE*

Dinamiche molto simili, seppur con divari di maggiore entità relativa, hanno scandito gli andamenti delle *agevolazioni erogate* per gli obiettivi "*Sviluppo produttivo e territoriale*" e "*R&S&I*" (Figura 5.2).

**Figura 5.2: Interventi regionali. Agevolazioni erogate per obiettivi 2009-2014 (milioni di euro)**

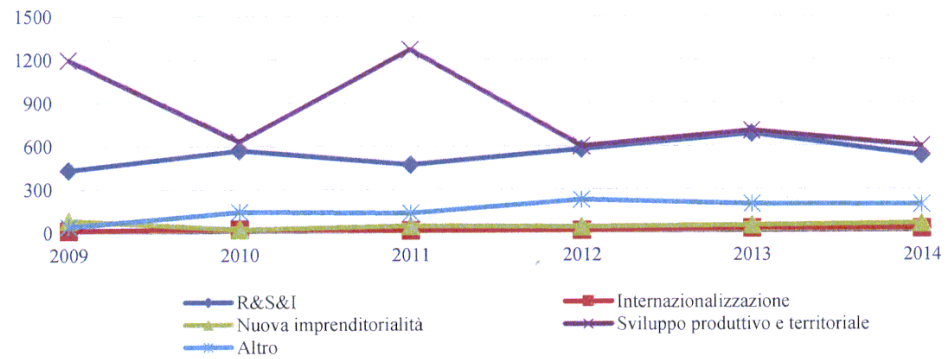


*Fonte: Elaborazione dati MISE*

Con riguardo alle *agevolazioni erogate* nel periodo 2009-2014, un ulteriore profilo di interesse emerge dall'analisi congiunta tra obiettivi orizzontali perseguiti e ripartizioni territoriali.

**Tabella 5.6: Interventi regionali. Agevolazioni erogate per obiettivi e per ripartizione territoriale nel periodo 2009-2014 (milioni di euro)**

| Obiettivi | Centro-Nord | | Mezzogiorno | | Totale | |
|---|---|---|---|---|---|---|
| | Milioni di euro | % | Milioni di euro | % | Milioni di euro | % |
| **R&S&I** | 2.732,83 | 36,8 | 540,754 | 24,3 | 3.273,59 | 33,9 |
| **Internazionalizzazione** | 98,262 | 1,3 | 20,532 | 0,9 | 118,79 | 1,2 |
| **Nuova imprenditorialità** | 205,69 | 2,8 | 100,269 | 4,5 | 305,96 | 3,2 |
| **Sviluppo produttivo e territoriale** | 3.903,73 | 52,6 | 1.100,16 | 49,4 | 5.003,89 | 51,9 |
| **Altro** | 477,743 | 6,4 | 464,297 | 20,9 | 942,04 | 9,8 |
| ***Totale*** | **7.418,25** | **100** | **2.226,01** | **100** | 9.644,26 | **100** |

*Fonte: Dati MISE*

In Tabella 5.6 si osserva che in entrambe le aree territoriali, il secondo obiettivo maggiormente perseguito risulta essere "*R&S&I*" con oltre 2,7 miliardi di euro nel *Centro-Nord* (36,8%) e 541 milioni di euro circa nel *Mezzogiorno* (24,3%). Per la finalità "*Nuova imprenditorialità*" sono state erogate agevolazioni per quasi 206 milioni di euro nelle Regioni del *Centro-Nord* (2,8%) e circa 100 milioni di euro nelle Regioni del *Mezzogiorno* (4,5%).

Sotto il profilo dell'andamento del peso percentuale delle *agevolazioni concesse* ed *erogate* per "*R&S&I*", la Figura 5.3 nel periodo 2009-2014 evidenzia che le voci presentano, con intensità differenti, una dinamica molto simile.

**Figura 5.3: Interventi regionali. Agevolazioni concesse ed erogate per l'obiettivo "*Ricerca, sviluppo e innovazione*" 2009-2014 (valori % sul totale incentivi)**

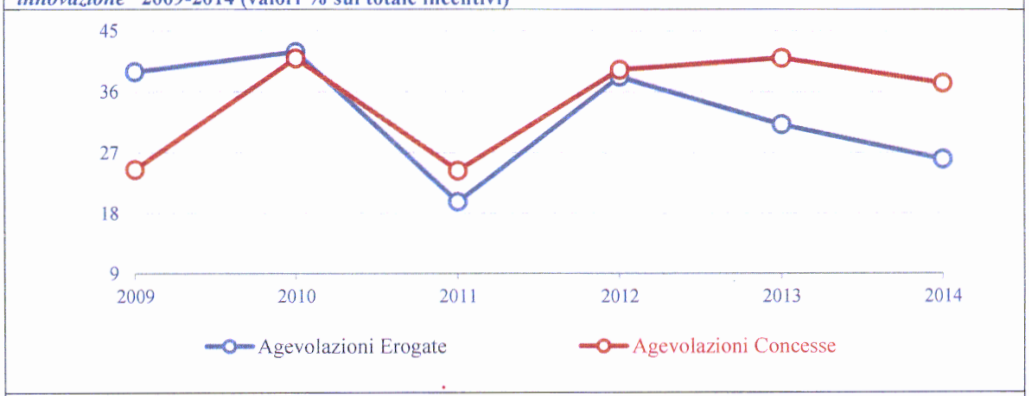


*Fonte: Elaborazione dati MISE*

### *5.2.3. Ripartizione su scala regionale degli interventi regionali per obiettivi orizzontali di politica industriale*

L'obiettivo della presente sezione è fotografare, nel corso del periodo oggetto di monitoraggio, l'evoluzione delle priorità date ai diversi obiettivi di politica industriale da parte delle singole Regioni, al fine di comprendere meglio il tipo di orientamento e di scelta che stanno intraprendendo tali amministrazioni anche in ottica comparativa.

Le figure sottostanti (Figure 5.4, 5.5, 5.6 e 5.7), infatti, tengono conto di una comparazione dell'incidenza percentuale cumulata (2009-2014) delle *agevolazioni concesse* per i diversi obiettivi orizzontali per singola Regione rispetto alla media fatta registrare dall'insieme delle amministrazioni regionali. In altri termini, le figure in parola permettono di confrontare la media nazionale cumulata 2009-2014 delle *agevolazioni concesse* per singoli obiettivi dagli interventi regionali con quella registrata da ogni singola Regione.

Obiettivo prioritario della seguente analisi, pertanto, è valutare l'omogeneità degli approcci regionali nel perseguimento degli obiettivi orizzontali. Più alta la dispersione dei valori percentuali rispetto alla media (ossia, più alta la deviazione standard), più multiforme e variegato si presenta lo sforzo con cui ogni singola Regione dà attuazione al perseguimento dell'obiettivo orizzontale preso di volta in volta in considerazione.

**Figura 5.4: Interventi regionali. Agevolazioni concesse per l'obiettivo "*Internazionalizzazione*" 2009-2014 (valori percentuale sul totale incentivi)**

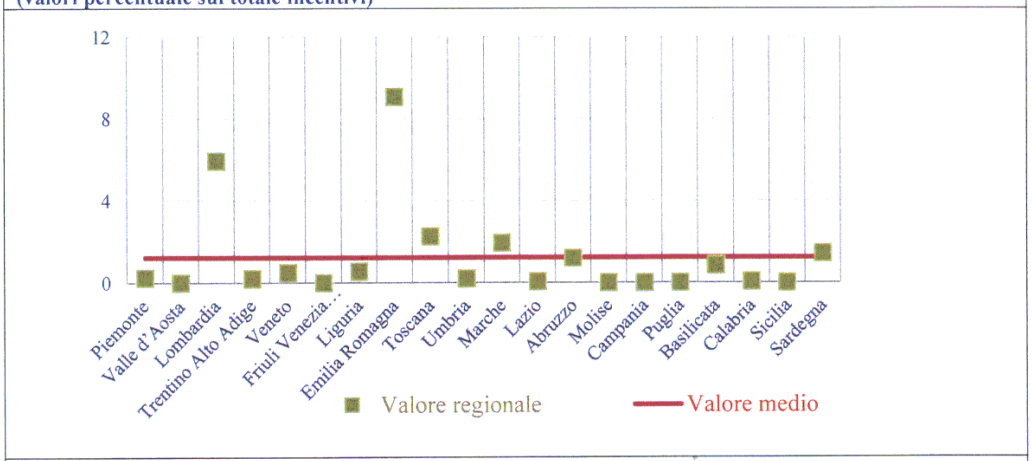


*Fonte: Elaborazione dati MISE*

Concentrandosi sulle *agevolazioni concesse* a livello regionale per l'obiettivo "*Internazionalizzazione*", la Figura 5.4 mostra che la maggior parte delle Regioni sono allineate alla media nazionale cumulata (1,2%), ad eccezione dell'Emilia Romagna

(9,1%) e della Lombardia (5,9%). A testimonianza del sostanziale allineamento dei dati regionali alla media nazionale la deviazione standard[27] presenta un valore molto contenuto (dev.st.= 2,3%).

Con riguardo alle *agevolazioni concesse* per l'obiettivo "*Nuova imprenditorialità*" (Figura 5.5) è possibile osservare un più elevato scostamento dei valori regionali rispetto alla linea della media (dev.st.=3,4%). Solo in pochi casi i valori registrati dalle Regioni si avvicinano al valore espresso dalla linea del valore medio nazionale. La maggior parte delle Regioni, infatti, si dispone in modo diversificato sopra e sotto la soglia media nazionale (3,7%). In particolare, spicca tra i livelli sopra-media il dato della Regione Sardegna che è rappresentativo della quota percentuale più elevata (7,6%). Prossimi allo zero sono, invece, i dati imputabili al Trentino Alto Adige, al Friuli Venezia Giulia (per il *Centro-Nord*), al Molise e alla Campania (per il *Mezzogiorno*).

**Figura 5.5: Interventi regionali. Agevolazioni concesse per l'obiettivo "*Nuova imprenditorialità*" 2009-2014 (valori percentuali sul totale degli incentivi)**

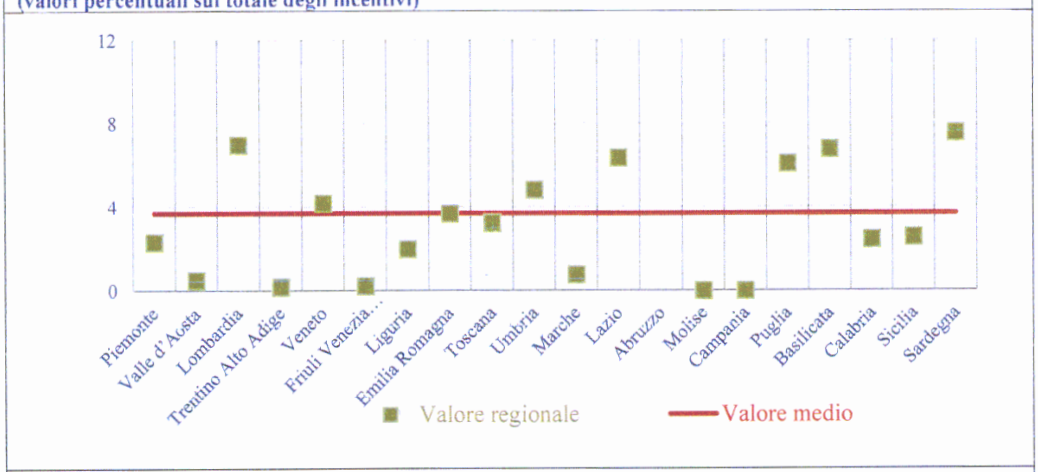


*Fonte: Elaborazione dati MISE*

Riguardo all'obiettivo "*Ricerca, sviluppo ed innovazione*" (Figura 5.6), la variabilità dello sforzo intrapreso dalle singole Regioni nel perseguire tale finalità presenta una più elevata estensione (dev.st.=23,7%), che denota un atteggiamento molto più diversificato nel panorama regionale italiano. Nove Regioni circa impiegano una quota superiore alla media nazionale per tale finalità (37,8%). Tra di esse solo il Molise (72,3%) e la Campania (83,5%) risultano rappresentative dell'area del *Mezzogiorno*. Per il Centro-

[27] La deviazione standard è un indice statistico di dispersione che stima il grado di variabilità delle osservazioni di una determinata popolazione.

Nord si segnala che soltanto Veneto, Trentino Alto Adige e Valle d'Aosta impiegano una quota di risorse regionali inferiore al dato medio.

**Figura 5.6: Interventi regionali. Agevolazioni concesse per l'obiettivo 2009-2014 "*Ricerca e sviluppo e innovazione*" (valori percentuali sul totale incentivi)**

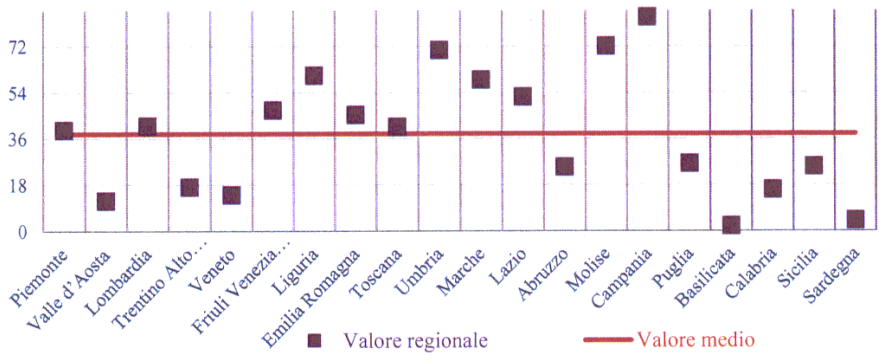


*Fonte: Elaborazione dati MISE*

Infine, per quanto concerne le *agevolazioni concesse* per l'obiettivo "*Sviluppo produttivo e territoriale*", dalla Figura 5.7 è possibile rilevare un approccio molto diversificato nel perseguimento di tale finalità (dev.st.=26,5%). Osservando le *Regioni del Mezzogiorno* si può notare una forte eterogeneità: alcune di esse presentano, infatti, valori superiori alla media nazionale (Basilicata, Sicilia e Puglia); altre presentano invece valori inferiori (Campania e Calabria). Tale dato appare coerente con le finalità di questo particolare tipo di agevolazioni, volte a rimuovere condizioni di squilibrio nello sviluppo economico territoriale. Sono soltanto tre le *Regioni del Centro-Nord* la cui quota è superiore alla media nazionale: Valle d'Aosta (81,5%), Trentino Alto Adige (79,4%) e Veneto (80,7%).

**Figura 5.7: Interventi regionali. Agevolazioni concesse per l'obiettivo 2009-2014 "Sviluppo produttivo e territoriale" (valori percentuali sul totale incentivi)**

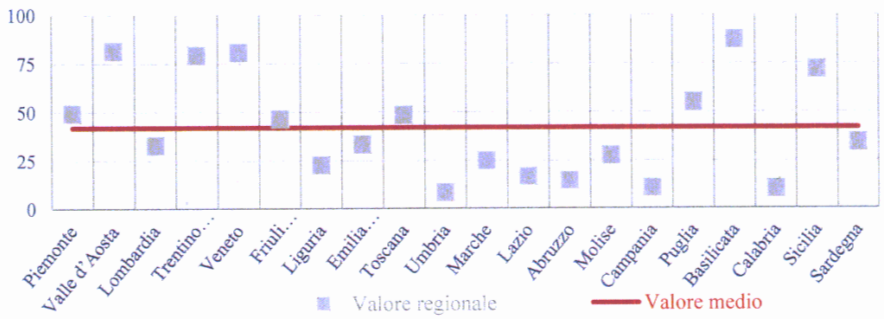


*Fonte: Elaborazione dati MISE*

### *5.2.4. Interventi regionali per classe dimensionale e obiettivi orizzontali di politica industriale*

Per la comprensione del quadro complessivo degli interventi agevolativi, e più in generale del taglio dato alle agevolazioni alle attività produttive, a dispetto del livello di governo, un aspetto di sicuro interesse è rappresentato dallo spaccato relativo alla classe dimensionale dei soggetti beneficiari delle *agevolazioni concesse* ed *erogate*.

La generale prevalenza delle PMI nel fruire della quota più elevata di *concessioni* ed *erogazioni* (dato cumulato nell'intero periodo 2009-2014), evidenziata già negli strumenti di incentivazione nazionale, appare ancor più rafforzata a livello regionale. La proporzione delle *agevolazioni concesse* ed *erogate* (Figura 5.8), destinate nel corso del periodo 2009-2014 alle PMI, infatti, è rispettivamente del 92% e dell'89%.

**Figura 5.8: Interventi regionali. Agevolazioni concesse ed erogate per classi dimensionali (valori % cumulati 2009-2014)**

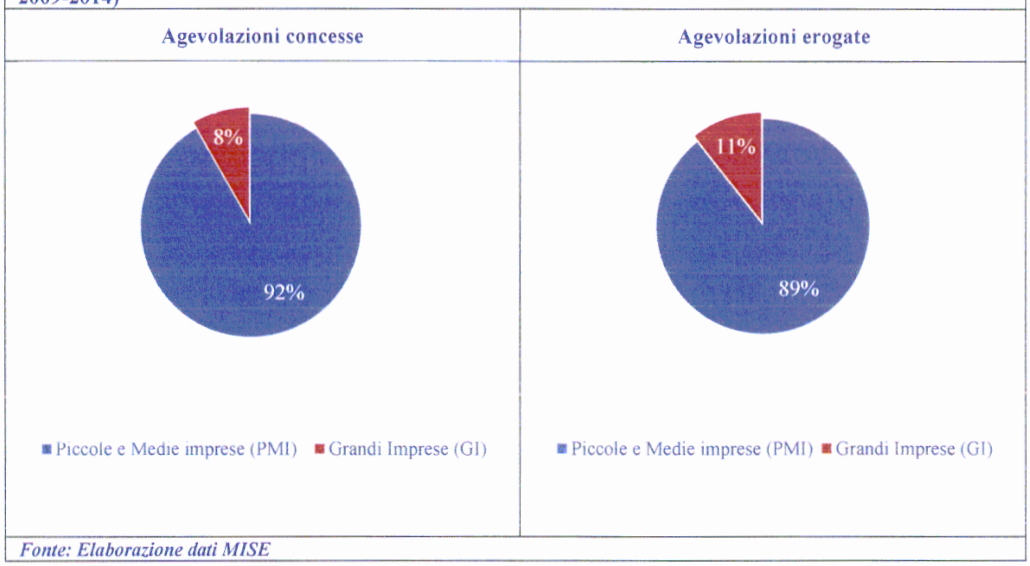


*Fonte: Elaborazione dati MISE*

Per quanto concerne lo spaccato 2014, la maggiore capacità di assorbimento delle *agevolazioni complessive* da parte delle PMI trova conferma dai risultati riportati in Tabella 5.7.

Anche nell'ultimo anno di rilevazione, infatti, le PMI sono i maggiori beneficiari sia delle *agevolazioni concesse* che di quelle *erogate* a livello regionale (la quota è rappresentativa del 97% del totale delle *agevolazioni concesse* e dell'89% delle *erogate*). Per nessuna finalità di politica industriale la quota relativa alle GI eccede quella delle PMI.

**Tabella 5.7: Interventi regionali. Agevolazioni concesse/erogate per obiettivo e classe dimensionale, anno 2014 (milioni di euro)**

| Agevolazioni concesse | PMI | % | GI | % | Totale | % |
|---|---|---|---|---|---|---|
| R&S&I | 188,73 | 22,1 | 7,06 | 30,2 | 195,80 | 22,3 |
| Internazionalizzazione | 23,32 | 2,7 | 0,00 | 0,0 | 23,32 | 2,7 |
| Nuova imprenditorialità | 67,12 | 7,9 | 0,00 | 0,0 | 67,12 | 7,7 |
| Sviluppo produttivo e territoriale | 455,14 | 53,3 | 2,76 | 11,8 | 457,90 | 52,2 |
| Altro | 119,30 | 14,0 | 13,59 | 58,0 | 132,88 | 15,2 |
| ***Totale*** | **853,61** | 100,0 | **23,41** | 100,0 | **877,02** | 100,0 |
| **Agevolazioni erogate** | | | | | | |
| R&S&I | 206,80 | 30,6 | 61,99 | 76,3 | 268,79 | 35,5 |
| Internazionalizzazione | 12,19 | 1,8 | 0,00 | 0,0 | 12,19 | 1,6 |
| Nuova imprenditorialità | 39,30 | 5,8 | 0,00 | 0,0 | 39,30 | 5,2 |
| Sviluppo produttivo e territoriale | 339,01 | 50,1 | 2,56 | 3,1 | 341,57 | 45,1 |
| Altro | 78,91 | 11,7 | 16,66 | 20,5 | 95,58 | 12,6 |
| ***Totale*** | **676,21** | 100,0 | **81,21** | 100,0 | **757,42** | 100,0 |

***Fonte: dati MISE***

Con riferimento al dato cumulato 2009-2014 (Tabella 5.8) è confermato l'ampio divario sino ad ora osservato tra classi dimensionali d'impresa, a tutto vantaggio delle *piccole e medie imprese* che assorbono poco meno del 92% delle *agevolazioni concesse*.

**Tabella 5.8: Interventi regionali. Agevolazioni concesse per obiettivo e classe dimensionale nel periodo 2009-2014 (milioni di euro)**

| Agevolazioni concesse | PMI | % | GI | % | Totale | % |
|---|---|---|---|---|---|---|
| R&S&I | 2.111,7 | 28,3 | 354,8 | 52,4 | 2.466,5 | 30,3 |
| Internazionalizzazione | 73,2 | 1,0 | 0 | 0,0 | 73,2 | 0,9 |
| Nuova imprenditorialità | 351,4 | 4,7 | 0 | 0,0 | 351,4 | 4,3 |
| Sviluppo produttivo e territoriale | 4.261,9 | 57,1 | 229,3 | 33,9 | 4.491,2 | 55,1 |
| Altro | 670,6 | 9,0 | 93,0 | 13,7 | 763,6 | 9,4 |
| ***Totale*** | **7.468,9** | 100,0 | **677,0** | 100,0 | **8.145,9** | 100,0 |

***Fonte: dati MISE***

La Figura 5.9 evidenzia attraverso il dettaglio dei livelli di concessioni per obiettivi, ripartiti in base alla classe dimensionale del periodo 2009-2014, che le maggiori risorse concesse alle PMI hanno riguardato in misura prevalente l'obiettivo "*Sviluppo produttivo e territoriale*", che ha assorbito quasi 4,3 miliardi di euro; in seconda battuta si colloca l'obiettivo "*R&S&I*", che ha attratto un ammontare pari a circa 2,1 miliardi euro.

**Figura 5.9: Interventi regionali. Agevolazioni concesse per obiettivo e classe dimensionale nel periodo 2009-2014 (milioni di euro)**

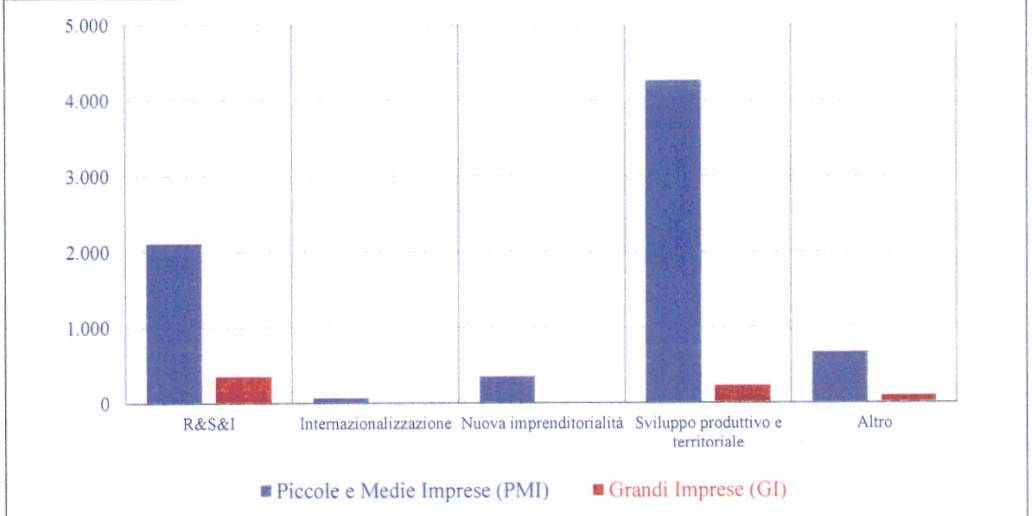


*Fonte: Elaborazione dati MISE*

Sul fronte delle *agevolazioni erogate* (Tabella 5.10), il dato cumulato 2009-2014 presenta analogie rispetto a quanto emerso nel dettaglio delle *agevolazioni concesse*. Anche in questo caso, infatti, la totalità delle risorse erogate per gli obiettivi di "*Internazionalizzazione*" (100%) e gran parte dell'obiettivo "*Nuova imprenditorialità*" (99,9%) sono state destinate alle PMI.

**Tabella 5.9: Interventi regionali. Agevolazioni erogate per obiettivo e classe dimensionale nel periodo 2009-2014 (milioni di euro)**

| Agevolazioni erogate | PMI | % | GI | % | Totale | % |
|---|---|---|---|---|---|---|
| R&S&I | 1.424,5 | 31,3 | 271,2 | 49,8 | 1.695,8 | 33,3 |
| Internazionalizzazione | 39,4 | 0,9 | 0 | 0,0 | 39,4 | 0,8 |
| Nuova imprenditorialità | 183,4 | 4,0 | 0,7 | 0,1 | 184,1 | 3,6 |
| Sviluppo produttivo e territoriale | 2.579,4 | 56,8 | 202,785 | 37,2 | 2.782,2 | 54,7 |
| Altro | 317,6 | 7,0 | 70,3 | 12,9 | 388,0 | 7,6 |
| ***Totale*** | **4.544,4** | 100,0 | **545,1** | 100,0 | **5.089,5** | 100,0 |

***Fonte: dati MISE***

Dalla Figura 5.10, emerge ancora una volta la maggiore incidenza dello "*Sviluppo produttivo e territoriale*" e di "*R&S&I*" sul totale delle *erogazioni* del periodo 2009-2014. Per i due citati obiettivi le PMI assorbono un ammontare pari, rispettivamente, a quasi 2,6 miliardi e poco più di 1,4 miliardi di euro.

**Figura 5.10: Interventi regionali. Agevolazioni erogate per dimensione di impresa e obiettivi orizzontali di politica industriale 2009-2014 (in milioni di euro)**

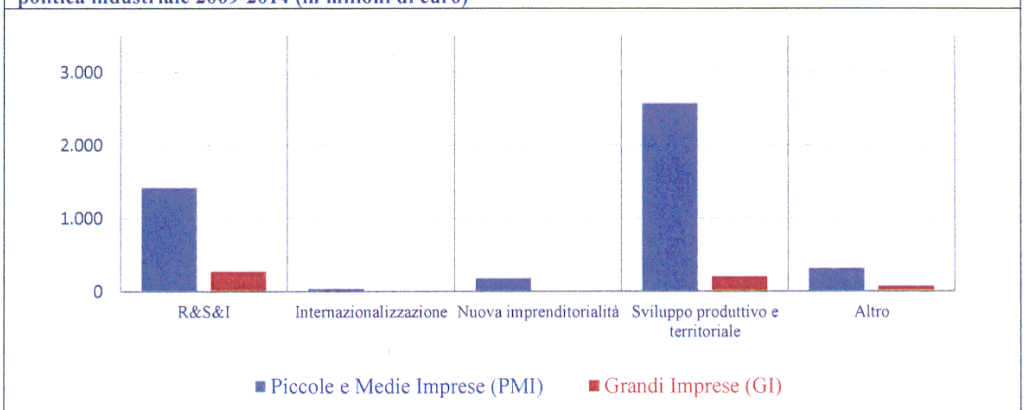


*Fonte: Elaborazione dati MISE*

### *5.2.5. Interventi regionali per tipologia di agevolazione*[28]

Nell'ambito della presente sezione viene approfondita la ripartizione della spesa attraverso l'analisi delle diverse tipologie di *agevolazioni*. A differenza delle sezioni precedenti, in questa sede si riporta esclusivamente il dato delle *agevolazioni concesse* riferito al periodo 2009-2014, con particolare attenzione ai valori dell'ultimo anno di rilevazione (2014).

**Tabella 5.10: Interventi regionali per tipologia. Agevolazioni concesse per tipo di agevolazione (milioni di euro)**

| | 2009 | 2010 | 2011 | 2012 | 2013 | 2014 |
|---|---|---|---|---|---|---|
| **Contributo in c/capitale c/impianti** | 1.113,00 | 1.192,80 | 1.317,30 | 948,70 | 831,50 | 615,50 |
| **Contributo in c/esercizio** | 32,4 | 32,28 | 48,24 | 29,79 | 116,01 | 78,98 |
| **Contributo in c/interessi c/canoni** | 259,9 | 199,03 | 112,79 | 65,86 | 95,77 | 70,32 |
| **Contributo misto** | 498,1 | 596,60 | 266,10 | 697,34 | 554,39 | 436,99 |
| **Credito di imposta/bonus fiscale** | 0,32 | 0,129 | 243,75 | 7,30 | 0,00 | 2,79 |
| **Finanziamento Agevolato** | 336,78 | 361,36 | 635,88 | 401,22 | 667,45 | 460,67 |
| **Partecipazione al capitale** | 26,75 | 6,782 | 8,26 | 23,81 | 21,48 | 39,45 |
| **Altro** | 188,76 | 209,99 | 260,69 | 77,39 | 81,01 | 76,23 |
| ***Totale*** | **2.456,0** | **2.599,0** | **2.893,0** | **2.251,5** | **2.367,6** | **1.780,9** |

*Fonte: Elaborazione dati MISE*

[28] Per la definizione delle singole tipologie di agevolazione *cfr.* "*Perimetro dell'indagine e nota metodologica*".

Come si può notare in Tabella 5.10 e Figura 5.11, il quadro 2009-2014 delle diverse tipologie di *agevolazioni concesse* a livello regionale presenta numerose divergenze rispetto a quello nazionale, descritto nel precedente capitolo (Capitolo 3, Paragrafo 3.2.5).

**Figura 5.11: Interventi regionali per tipologia. Agevolazioni concesse per tipologia di intervento 2009-2014 (in valori percentuali sul totale incentivi)**

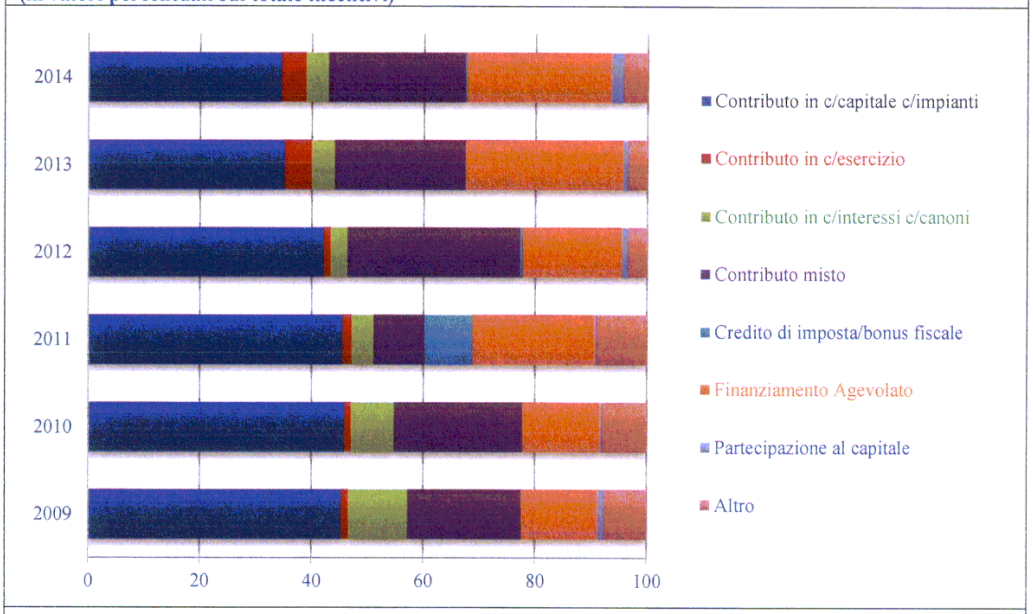


*Fonte: Elaborazione dati MISE*

In particolare, l'andamento dei livelli di *agevolazioni concesse* mediante "*contributo in conto capitale*" si pone in evidente controtendenza con il dato nazionale, che, come visto in precedenza, mostrava una diminuzione consistente della significatività di tale tipologia di intervento.

A livello regionale Il "*conto capitale*" costituisce, infatti, la principale tipologia di *agevolazione* lungo tutto il periodo di riferimento, con spesa media annua concessa pari a circa 1 miliardo di euro (che in termini relativi costituisce quasi il 42% delle *concessioni* regionali registrate dal 2009 al 2014).

Nonostante la netta prevalenza del contributo in *conto capitale* a livello regionale, si può notare una andamento decrescente di tale tipologia di agevolazione, con conseguente progressivo allineamento verso i valori di altre tipologie di intervento. È possibile notare a tal proposito che il 2014 registra il valore più basso dell'interno periodo con un importo di circa 615 milioni di euro. Considerando il precedente anno, dunque, si registra un calo del 26% circa del "conto capitale" a livello regionale.

Sempre dal lato delle *agevolazioni concesse*, la seconda tipologia prevalente è il "*contributo misto*" per il quale si riporta, lungo l'intero periodo di riferimento, un livello medio di circa 508 milioni di euro.

Non distante dai livelli fatti registrare per tale tipologia si posiziona, poi, il "*finanziamento agevolato*", il cui livello di concessioni medie si attesta intorno ai 477 milioni di euro.

La Figura 5.12, inoltre, fornisce uno spaccato dell'incidenza percentuale delle diverse tipologie di *agevolazioni concesse* nel 2014. Dal grafico emerge che nell'ultimo anno oggetto di rilevazione, la tipologia d'intervento prevalente è il "*contributo in c/capitale c/impianti*" (35%). La seconda quota più significativa è relativa al "*finanziamento agevolato*" (26%), mentre il "*contributo misto*" si attesta al 25%. Di minore rilevanza è il peso del "*contributo in c/interessi c/canoni*" e del "*contributo in c/esercizio*" che si attestano, entrambi, attorno al 4%.

**Figura 5.12: Interventi regionali per tipologia. Agevolazioni concesse 2014 per intervento (valori percentuali sul totale)**

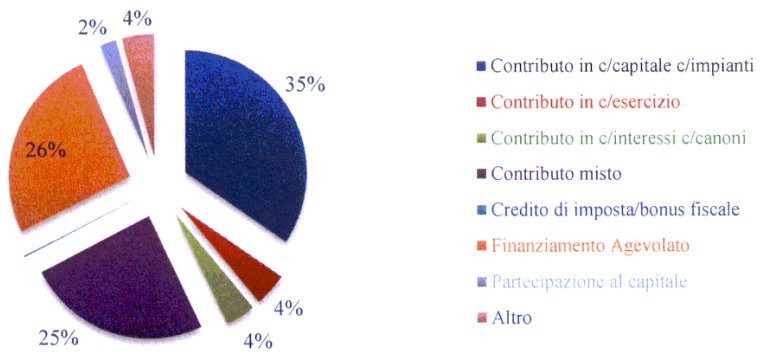


*Fonte: Elaborazione dati MISE*

# *INDICE DELLE TABELLE E DELLE FIGURE*

## *Capitolo I*

Tabella 1.1: Prodotto interno lordo (Pil). Tassi annuali di variazione percentuali (periodo 2013-2014)
Tabella 1.2: Unione Europea. Principali indicatori economici 2012-2014
Tabella 1.3: Principali aggregati del Pil - Anni 2012 - 2014 - Valori in milioni di euro e variazioni % sull'anno precedente - Prezzi anno precedente
Tabella 1.4: Investimenti fissi lordi - Valori in milioni di euro e variazioni percentuali sull'anno precedente - Valori concatenati con anno di riferimento 2010
Tabella 1.5: Composizione del valore aggiunto a prezzi base - Anni 2012 - 2014 - Variazioni percentuali concatenati
Tabella 1.6: Indice composito del clima di fiducia delle imprese - Dettaglio per macro settori
Tabella 1.7: Livello delle importazioni ed esportazioni di beni (fob) e servizi in Italia (in miliardi di euro)
Tabella 1.8: Spesa pubblica in R&S&I come percentuale del Pil
Tabella 1.9: Spesa del business in R&S come percentuale del Pil
Tabella 1.10: Volume dei prestiti in miliardi di Euro alle società non finanziarie (valori assoluti e variazione %)
Tabella 1.11: Tassi di interesse bancari sui prestiti in Euro alle società non finanziarie
Tabella 1.12: Sofferenze - Distribuzione per attività economica della clientela - Valori in Milioni di euro
Tabella 1.13: Divario territoriale Nord - Centro - Mezzogiorno: Prodotto Interno Lordo a prezzi correnti - milioni di euro
Tabella 1.14: Divario territoriale Nord - Centro - Mezzogiorno: Valore Aggiunto a prezzi correnti - milioni di euro
Figura 1.1: Clima di fiducia delle imprese
Figura 1.2: Spesa pubblica in R&S
Figura 1.3: Spesa del business in R&S
Figura 1.4: Volume dei prestiti
Figura 1.5: Tassi di interesse bancari sui prestiti in Euro: serie storica dati mensili
Figura 1.6: Sofferenze: serie storica con dati trimestrali

## *Capitolo II*

Tabella 2.1: Interventi agevolativi complessivi. Quadro di sintesi in milioni di euro (2009-2014)
Tabella 2.2: Interventi agevolativi complessivi per ripartizione territoriale. Quadro di sintesi in milioni di euro (2009-2014)
Tabella 2.3: Interventi agevolativi complessivi per obiettivo. Quadro di sintesi in milioni di euro (2009 - 2014)
Tabella 2.4: Interventi agevolativi complessivi. Agevolazioni concesse per obiettivo e classe dimensionale, anno 2014 (milioni di euro)
Tabella 2.5: Incidenza delle agevolazioni concesse per ripartizione territoriale. Valori triennali cumulati (milioni di euro e valori percentuali)
Tabella 2.6: Incidenza degli investimenti agevolati per ripartizione territoriale. Valori triennali cumulati (milioni di euro e valori percentuali)
Tabella 2.7: Interventi agevolativi nazionali e regionali Agevolazioni concesse per obiettivo periodo 2009-2014 (composizione percentuale)
Tabella 2.8: Interventi agevolativi nazionali e regionali. Agevolazioni concesse per classe dimensionale nel periodo 2009-2014 (milioni di euro)
Tabella 2.9: Interventi agevolativi nazionali e regionali. Agevolazioni concesse per tipologia periodo 2009-2014 (valori percentuali)
Tabella 2.10: Aiuti complessivi in milioni di euro - prezzi rispetto all'anno precedente (escluso il settore ferroviario)
Tabella 2.11: Ripartizione percentuale della spesa in aiuti per obiettivi orizzontali in termini relativi al totale (2013)
Figura 2.1: Interventi Nazionali e Regionali. Agevolazioni concesse nel periodo 2009-2014 (milioni di euro)
Figura 2.2: Interventi Nazionali e Regionali. Agevolazioni erogate nel periodo 2009-2014 (milioni di euro)
Figura 2.3: Interventi agevolativi complessivi. Investimenti agevolati (milioni di euro)
Figura 2.4: Interventi Nazionali e Regionali. Investimenti agevolati nel periodo 2009-2014 (milioni di euro)
Figura 2.5: Interventi agevolativi complessivi. Agevolazioni concesse per ripartizione territoriale (milioni di euro)
Figura 2.6: Interventi agevolativi complessivi. Agevolazioni erogate per ripartizione territoriale (milioni di euro)
Figura 2.7: Interventi agevolativi complessivi. Investimenti agevolati per ripartizione territoriale (milioni di euro)
Figura 2.8: Interventi agevolativi complessivi. Agevolazioni concesse per obiettivo (milioni di euro)
Figura 2.9: Interventi agevolativi complessivi. Agevolazioni concesse per classe dimensionale nel periodo 2009-2014

Figura 2.10: Interventi complessivi. Agevolazioni concesse per ripartizione territoriale e livello di governo (in milioni di euro)
Figura 2.11: Investimenti agevolati complessivi per ripartizione territoriale e livello di governo (in milioni di euro)
Figura 2.12: Interventi nazionali e regionali. Agevolazioni concesse per "Sviluppo produttivo e territoriale" (valore percentuale sul totale)
Figura 2.13: Interventi nazionali e regionali. Agevolazioni concesse per "R&S&I" (valore percentuale sul totale)
Figura 2.14: Agevolazioni concesse Nazionali e Regionali (2014). Ripartizione in milioni di euro per classe dimensionale
Figura 2.15: Aiuti complessivi (2003-2013) in valore percentuale del PIL (escluso il settore ferroviario)
Figura 2.16: Aiuti complessivi in valore percentuale del PIL - Anno 2013 (escluso il settore ferroviario)
Figura 2.17: Aiuti (2008-2013) in industria e servizi (esclusi agricoltura, pesca e trasporti) in valore percentuale rispetto agli aiuti totali (escluso il settore ferroviario)
Figura 2.18: Aiuti orizzontali 2008-2013 in valore percentuale degli aiuti totali (escluso il settore ferroviario)
Figura 2.19: Aiuti orizzontali 2013 in valore percentuale degli aiuti totali (escluso il settore ferroviario)
Figura 2.20: Aiuti di stato per R&S&I (valore percentuale rispetto al totale degli aiuti)
Figura 2.21: Aiuti di stato per Tutela ambientale (valore percentuale rispetto al totale degli aiuti)
Figura 2.22: Aiuti di stato per Sviluppo regionale (valore percentuale rispetto al totale degli aiuti)
Figura 2.23: Aiuti di stato per PMI (valore percentuale rispetto al totale degli aiuti)

## *Capitolo III*

Tabella 3.1: Interventi nazionali. Quadro di sintesi (2009-2014) in milioni di euro
Tabella 3.2: Agevolazioni nazionali concesse, erogate ed investimenti agevolati per trienni (milioni di euro e variazioni percentuali 2009-2014)
Tabella 3.3: Interventi nazionali. Agevolazioni concesse ed erogate per tipologia di destinazione 2009-2014
Tabella 3.4: Interventi nazionali per ripartizione geografica (numero domande e importi in milioni di euro)
Tabella 3.5: Interventi nazionali per obiettivo. Quadro di sintesi 2009-2014 (milioni di euro)
Tabella 3.6: Agevolazioni nazionali concesse nel periodo 2009-2014 per obiettivo (valore percentuale rispetto al totale)
Tabella 3.7: Interventi nazionali. Agevolazioni concesse/erogate per obiettivo e classe dimensionale, anno 2014 (milioni di euro)
Tabella 3.8: Interventi nazionali. Agevolazioni concesse per obiettivo e classe dimensionale nel periodo 2009-2014 (milioni di euro)
Tabella 3.9: Interventi nazionali. Agevolazioni erogate per obiettivo e classe dimensionale nel periodo 2009-2014 (milioni di euro)
Tabella 3.10: Interventi nazionali per tipologia. Agevolazioni concesse per tipologia in milioni di euro (2009-2014)
Tabella 3.11: Interventi nazionali per tipologia. Numerosità degli strumenti normativi 2009-2014
Tabella 3.12: Interventi nazionali. Agevolazioni concesse nel periodo 2014. Dettaglio per singolo strumento (milioni di euro)
Tabella 3.13: Interventi nazionali. Agevolazioni erogate nel periodo 2014. Dettaglio per singolo strumento (milioni di euro)
Tabella 3.14: Interventi nazionali. Agevolazioni concesse nel periodo 2009-2014. Dettaglio per singolo strumento (milioni di euro)
Tabella 3.15: Interventi nazionali. Agevolazioni erogate nel periodo 2009-2014. Dettaglio per singolo strumento (milioni di euro)
Figura 3.1: Interventi nazionali. Agevolazioni concesse per obiettivi 2009-2014 (milioni di euro)
Figura 3.2: Interventi nazionali. Agevolazioni erogate per obiettivi 2009-2014 (milioni di euro)
Figura 3.3: Interventi nazionali. Agevolazioni concesse per l'obiettivo "Internazionalizzazione" 2009-2014 (valori % sul totale degli incentivi)
Figura 3.4: Interventi nazionali. Agevolazioni concesse per l'obiettivo "Nuova imprenditorialità" 2009-2014 (valori percentuali sul totale degli incentivi)
Figura 3.5: Interventi nazionali. Agevolazioni concesse per l'obiettivo "Ricerca e sviluppo e innovazione" 2009-2014 (valori percentuali sul totale degli incentivi)
Figura 3.6: Interventi nazionali. Agevolazioni concesse per l'obiettivo "Sviluppo produttivo e territoriale" 2009-2014 (valori percentuali sul totale degli incentivi)
Figura 3.7: Interventi nazionali. Agevolazioni per classi dimensionali in milioni di euro (valori cumulati 2009-2014)
Figura 3.8: Interventi nazionali. Agevolazioni concesse per obiettivo e classe dimensionale nel periodo 2009-2014 (milioni di euro)
Figura 3.9: Interventi nazionali. Agevolazioni erogate per dimensione di impresa e obiettivi orizzontali di politica industriale in milioni di euro (2009-2014)

Figura 3.10: Interventi nazionali per tipologia. Agevolazioni concesse per tipologia di intervento in valori percentuali (2009-2014)
Figura 3.11: Interventi nazionali per tipologia. Agevolazioni concesse per tipologia di intervento in valori percentuali, anno 2014

## *Capitolo IV*

Tabella 4.1: Operatività del Fondo (dati in milioni di euro)
Tabella 4.2: Dati di riepilogo delle richieste accolte (numero richieste e variazioni % rispetto all'anno precedente)
Tabella 4.3: Garanzie concesse per tipologia 2008 – 2014 (milioni di euro)
Tabella 4.4: Finanziamenti garantiti (milioni di Euro) e variazione % rispetto all'anno precedente
Tabella 4.5: Garanzie concesse per tipologia di finalità (milioni di euro)
Tabella 4.6: Garanzie concesse per tipologia di durata di operazione (milioni di euro)
Tabella 4.7: Numero di richieste accolte. Dettaglio per dimensione delle aziende richiedenti
Tabella 4.8: Ammontare delle garanzie concesse e dei finanziamenti garantiti in milioni di Euro per dimensione
Tabella 4.9: Numero domande accolte per settore di attività economica
Tabella 4.10: Ammontare delle garanzie concesse e dei finanziamenti garantiti in milioni di Euro per macrosettore ATECO 2007
Tabella 4.11: Numero delle domande accolte per ripartizione territoriale
Tabella 4.12: Finanziamenti garantiti e garanzie concesse per ripartizione territoriale (milioni di euro)
Tabella 4.13: Garanzie concesse per ripartizione territoriale 2008 - 2014 (Valori percentuali rispetto al totale)
Tabella 4.14: Finanziamenti garantiti per ripartizione territoriale 2008 - 2014 (Valori percentuali rispetto al totale)
Tabella 4.15: Risorse assegnate alle Sezioni speciali - 2014 (milioni di euro)
Tabella 4.16: Operatività 2014 sezioni speciali con Riserva Comunitaria (valori in n. e euro)
Tabella 4.17: Dati di riepilogo delle operazioni in sofferenza
Tabella 4.18: Numero di sofferenze. Dettaglio per dimensione delle aziende richiedenti
Tabella 4.19: Numero di sofferenze. Dettaglio per macro-settore di appartenenza delle aziende richiedenti.
Tabella 4.20: Numero di richieste in sofferenza. Dettaglio per ripartizione territoriale e Regione
Tabella 4.21: Tasso di decadimento in termini di operazioni, importo finanziato e garantito del Fondo, 1° gennaio 2000 - 31 dicembre 2014
Tabella 4.22: Vantaggio riconosciuto all'impresa in termini di tasso di interesse per tipologia di tasso, 1°gennaio-31 dicembre 2014
Tabella 4.23: Vantaggio riconosciuto all'impresa in termini di tasso di interesse per tipologia di intervento, 1°gennaio-31 dicembre 2014
Figura 4.1: Richieste delle domande accolte - finanziamenti garantiti per classi di valori (valori %)
Figura 4.2: Garanzie Concesse per tipologia di finalità
Figura 4.3: Garanzie Concesse per tipologia di durata di operazione (milioni di euro)
Figura 4.4: Numero di richieste accolte per dimensione
Figura 4.5: Numero di domande accolte per ripartizione territoriale nel 2014 (valori percentuali)
Figura 4.6: Garanzie concesse in valori % rispetto al totale (2008 – 2014)
Figura 4.7: Finanziamenti garantiti in valori % rispetto al totale (2008 – 2014)
Figura 4.8: Vantaggi dichiarati dalle imprese per tipologia di beneficio
Figura 4.9: Vantaggio riconosciuto all'impresa attraverso la garanzia del Fondo in termini di maggiore volume di credito concesso, 1°gennaio-31 dicembre 2014
Figura 4.10: Vantaggio riconosciuto all'impresa attraverso la garanzia del Fondo in termini di riduzione del tasso di interesse, 1°gennaio-31 dicembre 2014
Figura 4.11: Vantaggio riconosciuto all'impresa attraverso la garanzia del Fondo in termini di riduzione della commissione per le operazioni di controgaranzia, 1°gennaio-31 dicembre
Figura 4.12: Vantaggio riconosciuto all'impresa attraverso la garanzia del Fondo in termini di minori garanzie richieste, 1°gennaio-31 dicembre 2014

## *Capitolo V*

Tabella 5.1: Interventi regionali. Quadro di sintesi (2009-2014) in milioni di euro
Tabella 5.2: Interventi regionali. Agevolazioni concesse ed erogate per tipologia di destinazione (2009-2014) in milioni di euro
Tabella 5.3: Interventi regionali. Agevolazioni concesse ed erogate per tipologia di destinazione (2014) in milioni di euro
Tabella 5.4: Interventi regionali per ripartizione geografica 2009-2014 (valore percentuale rispetto al totale)
Tabella 5.5: Interventi regionali per obiettivo. Quadro di sintesi 2009-2014 (milioni di euro)

Tabella 5.6: Interventi regionali. Agevolazioni erogate per obiettivo e per ripartizione territoriale nel periodo 2009-2014 (milioni di euro)
Tabella 5.7: Interventi regionali. Agevolazioni concesse/erogate per obiettivo e classe dimensionale, anno 2014 (milioni di euro)
Tabella 5.8: Interventi regionali. Agevolazioni concesse per obiettivo e classe dimensionale nel periodo 2009-2014 (milioni di euro)
Tabella 5.9: Interventi regionali. Agevolazioni erogate per obiettivo e classe dimensionale nel periodo 2009-2014 (milioni di euro)
Tabella 5.10: Interventi regionali per tipologia. Agevolazioni concesse per tipo di agevolazione (milioni di euro)
Figura 5.1: Interventi regionali. Agevolazioni concesse per obiettivo 2009-2014 (milioni di euro)
Figura 5.2: Interventi regionali. Agevolazioni erogate per obiettivo 2009-2014 (milioni di euro)
Figura 5.3: Interventi regionali. Agevolazioni concesse ed erogate per l'obiettivo "Ricerca, sviluppo e innovazione" 2009-2014 (valori % sul totale incentivi)
Figura 5.4: Interventi regionali. Agevolazioni concesse per l'obiettivo "Internazionalizzazione" 2009-2014 (valori percentuale sul totale incentivi)
Figura 5.5: Interventi regionali. Agevolazioni concesse per l'obiettivo "Nuova imprenditorialità" 2009-2014 (valori percentuali sul totale degli incentivi)
Figura 5.6: Interventi regionali. Agevolazioni concesse per l'obiettivo 2009-2014 "Ricerca e sviluppo e innovazione" (valori percentuali sul totale incentivi)
Figura 5.7: Interventi regionali. Agevolazioni concesse per l'obiettivo 2009-2014 "Sviluppo produttivo e territoriale" (valori percentuali sul totale incentivi)
Figura 5.8: Interventi regionali. Agevolazioni concesse ed erogate per classi dimensionali (valori % cumulati 2009-2014)
Figura 5.9: Interventi regionali. Agevolazioni concesse per obiettivo e classe dimensionale nel periodo 2009-2014 (milioni di euro)
Figura 5.10: Interventi regionali. Agevolazioni erogate per dimensione di impresa e obiettivi orizzontali di politica industriale 2009-2014 (in milioni di euro)
Figura 5.11: Interventi regionali per tipologia. Agevolazioni concesse per tipologia di intervento 2009-2014 (in valori percentuali sul totale incentivi)
Figura 5.12: Interventi regionali per tipologia. Agevolazioni concesse 2014 per intervento (valori percentuali sul totale)

PAGINA BIANCA

# RELAZIONE SUGLI INTERVENTI DI SOSTEGNO ALLE ATTIVITÀ ECONOMICHE E PRODUTTIVE

# APPENDICE STATISTICA

*Appendice statistica - Tabella 1*

**Domande approvate nel periodo 2009-2014 per Regione**

**Interventi Nazionali e Regionali**

| DESCRIZIONE | 2009 | 2010 | 2011 | 2012 | 2013 | 2014 | Totale 2009-2014 |
|---|---|---|---|---|---|---|---|
| Piemonte | 6.530 | 7.725 | 8.078 | 4.195 | 5.813 | 3.053 | **35.394** |
| Valle d'Aosta | 5.176 | 4.587 | 4.500 | 3.450 | 2.145 | 662 | **20.520** |
| Lombardia | 7.741 | 29.580 | 2.949 | 72.891 | 7.511 | 6.405 | **127.077** |
| Trentino Alto Adige | 6.080 | 6.806 | 6.732 | 8.854 | 4.885 | 3.868 | **37.225** |
| Veneto | 7.186 | 4.848 | 6.817 | 2.480 | 5.876 | 2.361 | **29.568** |
| Friuli-Venezia Giulia | 1.845 | 1.586 | 2.857 | 1.455 | 1.999 | 994 | **10.736** |
| Liguria | 2.655 | 3.342 | 2.228 | 2.449 | 2.283 | 3.770 | **16.727** |
| Emilia-Romagna | 2.595 | 9.072 | 1.395 | 1.668 | 2.089 | 842 | **17.661** |
| Toscana | 6.806 | 2.002 | 1.395 | 2.804 | 3.751 | 2.707 | **19.465** |
| Umbria | 1.291 | 2.171 | 547 | 740 | 748 | 1.112 | **6.609** |
| Marche | 4.997 | 2.259 | 1.765 | 1.184 | 2.147 | 415 | **12.767** |
| Lazio | 3.362 | 1.196 | 1.335 | 625 | 999 | 687 | **8.204** |
| Non class. Centro-Nord | 0 | 0 | 0 | 0 | 0 | 2 | **2** |
| **Centro-Nord** | **56.264** | **75.174** | **40.598** | **102.795** | **40.246** | **26.878** | **341.955** |
| Abruzzo | 865 | 3.254 | 717 | 1.778 | 5.418 | 2.261 | **14.293** |
| Molise | 486 | 91 | 89 | 329 | 69 | 344 | **1.408** |
| Campania | 1.688 | 1.574 | 1.087 | 963 | 983 | 4.773 | **11.068** |
| Puglia | 5.521 | 2.469 | 1.601 | 2.373 | 1.546 | 6.006 | **19.516** |
| Basilicata | 349 | 533 | 316 | 373 | 239 | 1.143 | **2.953** |
| Calabria | 1.319 | 1.117 | 555 | 3.124 | 2.698 | 3.150 | **11.963** |
| Sicilia | 1.250 | 3.724 | 6.447 | 2.441 | 2.422 | 8.272 | **24.556** |
| Sardegna | 1.163 | 652 | 96 | 378 | 1.590 | 5.613 | **9.492** |
| Non Class. Mezzogiorno | 0 | 0 | 0 | 0 | 1 | 1 | **2** |
| **Mezzogiorno** | **12.641** | **13.414** | **10.908** | **11.759** | **14.966** | **31.563** | **95.251** |
| Non Classificabile | 269 | 449 | 207 | 159 | 103 | 3.826 | **5.013** |
| **Totale** | **69.174** | **89.037** | **51.713** | **114.713** | **55.315** | **62.267** | **442.219** |

*Appendice statistica - Tabella 2*

**Agevolazioni concesse nel periodo 2009-2014 per Regione (mln di euro)**

**Interventi Nazionali e Regionali**

| DESCRIZIONE | 2009 | 2010 | 2011 | 2012 | 2013 | 2014 | Totale 2009-2014 |
|---|---|---|---|---|---|---|---|
| Piemonte | 376,786 | 502,447 | 861,961 | 271,616 | 384,145 | 197,612 | **2.594,567** |
| Valle d'Aosta | 43,806 | 64,576 | 57,357 | 41,625 | 45,838 | 21,077 | **274,279** |
| Lombardia | 590,488 | 577,356 | 514,847 | 532,426 | 446,545 | 298,887 | **2.960,549** |
| Trentino Alto Adige | 368,636 | 319,762 | 307,111 | 288,421 | 211,336 | 188,061 | **1.683,327** |
| Veneto | 304,280 | 245,987 | 550,011 | 258,631 | 557,540 | 335,438 | **2.251,887** |
| Friuli-Venezia Giulia | 174,862 | 117,461 | 188,797 | 105,921 | 164,108 | 135,437 | **886,586** |
| Liguria | 102,377 | 135,835 | 97,220 | 61,582 | 145,158 | 81,883 | **624,055** |
| Emilia-Romagna | 313,364 | 341,413 | 218,499 | 148,208 | 335,209 | 109,100 | **1.465,793** |
| Toscana | 543,571 | 248,486 | 189,560 | 284,192 | 150,718 | 124,648 | **1.541,175** |
| Umbria | 88,771 | 123,986 | 60,962 | 26,020 | 41,522 | 25,313 | **366,574** |
| Marche | 145,414 | 81,016 | 58,873 | 33,301 | 56,019 | 27,045 | **401,668** |
| Lazio | 239,767 | 174,100 | 207,447 | 88,330 | 149,604 | 217,359 | **1.076,607** |
| Non class. Centro-Nord | 0,000 | 0,000 | 0,000 | 0,000 | 0,000 | 9,782 | **9,782** |
| **Centro-Nord** | **3.292,122** | **2.932,425** | **3.312,645** | **2.140,273** | **2.687,742** | **1.771,642** | **16.136,849** |
| Abruzzo | 55,333 | 252,996 | 97,816 | 83,124 | 219,724 | 195,147 | **904,140** |
| Molise | 9,538 | 6,867 | 7,757 | 19,964 | 11,079 | 14,417 | **69,622** |
| Campania | 250,114 | 194,698 | 254,755 | 341,673 | 296,634 | 815,349 | **2.153,223** |
| Puglia | 439,239 | 457,853 | 305,621 | 329,780 | 203,077 | 276,597 | **2.012,167** |
| Basilicata | 21,779 | 50,322 | 95,754 | 38,808 | 34,913 | 107,477 | **349,053** |
| Calabria | 139,100 | 60,796 | 30,143 | 251,496 | 199,126 | 299,095 | **979,756** |
| Sicilia | 114,184 | 116,530 | 327,455 | 317,337 | 326,149 | 526,320 | **1.727,975** |
| Sardegna | 33,074 | 42,302 | 7,204 | 8,081 | 50,522 | 309,760 | **450,943** |
| Non Class. Mezzogiorno | 0,000 | 0,000 | 0,000 | 0,000 | 17,274 | 22,012 | **39,286** |
| **Mezzogiorno** | 1.062,361 | 1.182,364 | 1.126,505 | 1.390,263 | 1.358,498 | 2.566,174 | **8.686,165** |
| Non Classificabile | 978,923 | 499,303 | 70,402 | 11,559 | 53,397 | 589,503 | **2.203,087** |
| **Totale** | **5.333,406** | **4.614,092** | **4.509,552** | **3.542,095** | **4.099,637** | **4.927,319** | **27.026,101** |

*Appendice statistica - Tabella 3*

**Agevolazioni erogate nel periodo 2009-2014 per Regione (mln di euro)**

**Interventi Nazionali e Regionali**

| DESCRIZIONE | 2009 | 2010 | 2011 | 2012 | 2013 | 2014 | Totale 2009-2014 |
|---|---|---|---|---|---|---|---|
| Piemonte | 307,932 | 447,351 | 467,122 | 302,221 | 333,257 | 205,065 | **2.062,948** |
| Valle d'Aosta | 28,990 | 39,494 | 29,429 | 25,857 | 17,859 | 15,707 | **157,336** |
| Lombardia | 368,028 | 300,404 | 279,933 | 377,004 | 345,928 | 345,355 | **2.016,652** |
| Trentino Alto Adige | 293,170 | 268,104 | 242,620 | 260,498 | 147,769 | 159,174 | **1.371,335** |
| Veneto | 197,772 | 197,515 | 444,571 | 276,476 | 360,107 | 216,464 | **1.692,905** |
| Friuli-Venezia Giulia | 154,009 | 104,480 | 106,290 | 77,650 | 90,389 | 56,089 | **588,907** |
| Liguria | 66,738 | 76,355 | 80,226 | 100,924 | 69,587 | 129,639 | **523,469** |
| Emilia-Romagna | 182,285 | 178,200 | 108,787 | 189,151 | 109,752 | 155,616 | **923,791** |
| Toscana | 407,019 | 119,124 | 100,003 | 198,745 | 173,119 | 168,692 | **1.166,702** |
| Umbria | 56,084 | 33,241 | 34,316 | 40,444 | 28,490 | 47,098 | **239,673** |
| Marche | 87,714 | 63,520 | 45,209 | 36,115 | 30,716 | 37,268 | **300,542** |
| Lazio | 222,213 | 118,091 | 175,994 | 171,816 | 220,497 | 225,879 | **1.134,490** |
| Non class. Centro-Nord | 0,000 | 0,000 | 4,327 | 1,738 | 0,000 | 0,000 | **6,065** |
| **Centro-Nord** | **2.371,954** | **1.945,879** | **2.118,827** | **2.058,639** | **1.927,470** | **1.762,046** | **12.184,815** |
| Abruzzo | 72,068 | 103,995 | 93,081 | 110,640 | 73,251 | 159,773 | **612,808** |
| Molise | 34,133 | 12,691 | 12,156 | 23,180 | 16,770 | 13,504 | **112,434** |
| Campania | 696,540 | 319,629 | 391,364 | 325,139 | 331,012 | 457,411 | **2.521,095** |
| Puglia | 525,434 | 316,895 | 413,663 | 289,792 | 268,811 | 245,541 | **2.060,136** |
| Basilicata | 90,350 | 54,176 | 37,656 | 45,735 | 52,024 | 39,457 | **319,398** |
| Calabria | 176,399 | 133,389 | 142,912 | 127,381 | 158,861 | 168,892 | **907,834** |
| Sicilia | 399,613 | 165,800 | 275,896 | 154,249 | 215,073 | 308,970 | **1.519,601** |
| Sardegna | 182,927 | 80,971 | 50,650 | 36,764 | 46,611 | 84,614 | **482,537** |
| Non Class. Mezzogiorno | 1,920 | 0,825 | 2,770 | 0,470 | 0,000 | 17,120 | **23,105** |
| **Mezzogiorno** | **2.179,384** | **1.188,371** | **1.420,148** | **1.113,350** | **1.162,413** | **1.495,282** | **8.558,948** |
| Non Classificabile | 435,125 | 557,157 | 302,356 | 261,170 | 179,254 | 115,168 | **1.850,230** |
| **Totale** | **4.986,463** | **3.691,407** | **3.841,331** | **3.433,159** | **3.269,137** | **3.372,496** | **22.593,993** |

*Appendice statistica - Tabella 4*

**Investimenti agevolati nel periodo 2009-2014 per Regione (mln di euro)**

**Interventi Nazionali e Regionali**

| DESCRIZIONE | 2009 | 2010 | 2011 | 2012 | 2013 | 2014 | Totale 2009-2014 |
|---|---|---|---|---|---|---|---|
| Piemonte | 859,127 | 1.244,089 | 2.436,116 | 658,919 | 526,817 | 464,323 | **6.189,391** |
| Valle d'Aosta | 337,158 | 1.506,623 | 389,459 | 423,665 | 404,633 | 64,178 | **3.125,716** |
| Lombardia | 2.893,762 | 2.319,955 | 3.109,770 | 3.069,033 | 2.761,054 | 1.498,010 | **15.651,584** |
| Trentino Alto Adige | 1.787,979 | 1.114,922 | 1.020,959 | 1.032,109 | 811,425 | 541,366 | **6.308,760** |
| Veneto | 10.513,808 | 907,858 | 860,662 | 353,947 | 495,341 | 267,580 | **13.399,196** |
| Friuli-Venezia Giulia | 814,962 | 1.006,336 | 1.850,964 | 1.558,884 | 1.425,475 | 1.425,368 | **8.081,989** |
| Liguria | 192,338 | 196,470 | 207,017 | 118,775 | 353,679 | 242,987 | **1.311,266** |
| Emilia-Romagna | 1.512,687 | 2.595,290 | 1.562,537 | 693,768 | 829,921 | 373,392 | **7.567,595** |
| Toscana | 284,272 | 322,509 | 162,903 | 527,091 | 319,829 | 192,017 | **1.808,621** |
| Umbria | 354,601 | 450,469 | 167,197 | 62,638 | 117,064 | 28,964 | **1.180,933** |
| Marche | 679,537 | 455,093 | 233,421 | 109,099 | 215,646 | 73,877 | **1.766,673** |
| Lazio | 1.582,424 | 453,229 | 597,537 | 128,586 | 292,129 | 329,938 | **3.383,843** |
| Non class. Centro-Nord | 0,000 | 0,000 | 0,000 | 0,000 | 0,000 | 19,565 | **19,565** |
| **Centro-Nord** | **21.812,655** | **12.572,843** | **12.598,542** | **8.736,514** | **8.553,013** | **5.521,565** | **69.795,132** |
| Abruzzo | 265,658 | 396,575 | 427,884 | 128,360 | 94,532 | 360,987 | **1.673,996** |
| Molise | 29,521 | 19,169 | 22,205 | 30,462 | 10,878 | 19,449 | **131,684** |
| Campania | 554,578 | 450,778 | 650,803 | 316,313 | 354,347 | 1.084,224 | **3.411,043** |
| Puglia | 2.010,760 | 786,795 | 690,586 | 1.953,926 | 721,607 | 670,504 | **6.834,178** |
| Basilicata | 29,714 | 102,954 | 213,474 | 64,148 | 72,091 | 192,876 | **675,257** |
| Calabria | 154,123 | 102,811 | 42,611 | 145,448 | 117,338 | 222,396 | **784,727** |
| Sicilia | 196,598 | 244,286 | 309,768 | 187,788 | 1.089,231 | 578,539 | **2.606,210** |
| Sardegna | 98,707 | 185,906 | 15,714 | 22,041 | 30,019 | 326,403 | **678,790** |
| Non Class. Mezzogiorno | 0,000 | 0,000 | 0,000 | 0,000 | 49,673 | 68,885 | **118,558** |
| **Mezzogiorno** | **3.339,659** | **2.289,274** | **2.373,045** | **2.848,486** | **2.539,716** | **3.524,263** | **16.914,443** |
| Non Classificabile | 1.322,237 | 966,849 | 0,000 | 219,765 | 1.126,829 | 664,057 | **4.299,737** |
| **Totale** | **26.474,551** | **15.828,966** | **14.971,587** | **11.804,765** | **12.219,558** | **9.709,885** | **91.009,312** |

*Appendice statistica - Tabella 5*

**Domande approvate nel periodo 2009-2014 per Regione**

**Interventi Nazionali**

| DESCRIZIONE | 2009 | 2010 | 2011 | 2012 | 2013 | 2014 | Totale 2009-2014 |
|---|---|---|---|---|---|---|---|
| Piemonte | 873 | 321 | 125 | 109 | 56 | 39 | **1.523** |
| Valle d'Aosta | 7 | 4 | 0 | 4 | 3 | 0 | **18** |
| Lombardia | 2.768 | 613 | 213 | 420 | 262 | 143 | **4.419** |
| Trentino Alto Adige | 87 | 32 | 6 | 8 | 24 | 11 | **168** |
| Veneto | 1.356 | 271 | 77 | 242 | 127 | 95 | **2.168** |
| Friuli-Venezia Giulia | 257 | 72 | 34 | 42 | 44 | 33 | **482** |
| Liguria | 267 | 143 | 120 | 68 | 60 | 28 | **686** |
| Emilia-Romagna | 1.257 | 283 | 122 | 242 | 208 | 83 | **2.195** |
| Toscana | 646 | 224 | 140 | 178 | 124 | 55 | **1.367** |
| Umbria | 170 | 46 | 44 | 56 | 32 | 38 | **386** |
| Marche | 416 | 112 | 41 | 107 | 72 | 51 | **799** |
| Lazio | 525 | 430 | 305 | 262 | 213 | 120 | **1.855** |
| Non class. Centro-Nord | 0 | 0 | 0 | 0 | 0 | 2 | **2** |
| **Centro-Nord** | **8.629** | **2.551** | **1.227** | **1.738** | **1.225** | **698** | **16.068** |
| Abruzzo | 289 | 286 | 254 | 194 | 4.409 | 139 | **5.571** |
| Molise | 112 | 76 | 83 | 78 | 56 | 79 | **484** |
| Campania | 1.432 | 1.318 | 1.040 | 963 | 983 | 4.773 | **10.509** |
| Puglia | 1.255 | 1.148 | 478 | 658 | 571 | 4.650 | **8.760** |
| Basilicata | 122 | 121 | 86 | 80 | 71 | 81 | **561** |
| Calabria | 620 | 731 | 348 | 506 | 445 | 2.507 | **5.157** |
| Sicilia | 697 | 825 | 308 | 462 | 432 | 7.420 | **10.144** |
| Sardegna | 202 | 148 | 96 | 92 | 76 | 4.527 | **5.141** |
| Non Class. Mezzogiorno | 0 | 0 | 0 | 0 | 1 | 1 | **2** |
| **Mezzogiorno** | **4.729** | **4.653** | **2.693** | **3.033** | **7.044** | **24.177** | **46.329** |
| Non Classificabile | 269 | 449 | 207 | 159 | 103 | 3.826 | **5.013** |
| **Totale** | **13.627** | **7.653** | **4.127** | **4.930** | **8.372** | **28.701** | **67.410** |

*Appendice statistica - Tabella 6*

**Agevolazioni concesse nel periodo 2009-2014 per Regione (mln di euro)**

**Interventi Nazionali**

| DESCRIZIONE | 2009 | 2010 | 2011 | 2012 | 2013 | 2014 | Totale 2009-2014 |
|---|---|---|---|---|---|---|---|
| Piemonte | 124,112 | 108,370 | 108,741 | 54,006 | 91,750 | 77,607 | **564,586** |
| Valle d'Aosta | 0,888 | 2,203 | 0,000 | 0,402 | 0,665 | 0,000 | **4,158** |
| Lombardia | 454,022 | 276,626 | 405,801 | 260,148 | 291,604 | 120,088 | **1.808,289** |
| Trentino Alto Adige | 18,464 | 13,094 | 1,713 | 1,911 | 8,234 | 2,331 | **45,747** |
| Veneto | 148,343 | 96,089 | 50,192 | 68,920 | 66,039 | 62,348 | **491,931** |
| Friuli-Venezia Giulia | 79,085 | 50,268 | 20,025 | 43,778 | 95,518 | 100,764 | **389,438** |
| Liguria | 50,877 | 53,844 | 39,448 | 17,736 | 69,114 | 34,340 | **265,359** |
| Emilia-Romagna | 247,704 | 144,313 | 145,819 | 86,295 | 169,861 | 71,241 | **865,233** |
| Toscana | 69,306 | 50,445 | 52,129 | 41,034 | 41,013 | 20,021 | **273,948** |
| Umbria | 24,532 | 11,564 | 16,921 | 5,264 | 4,957 | 9,687 | **72,925** |
| Marche | 35,147 | 37,107 | 32,296 | 19,034 | 23,182 | 21,599 | **168,365** |
| Lazio | 134,277 | 116,342 | 176,212 | 72,875 | 62,059 | 116,415 | **678,180** |
| Non class. Centro-Nord | 0,000 | 0,000 | 0,000 | 0,000 | 0,000 | 9,782 | **9,782** |
| **Centro-Nord** | **1.386,757** | **960,265** | **1.049,297** | **671,403** | **923,996** | **646,223** | **5.637,941** |
| Abruzzo | 28,203 | 24,407 | 58,606 | 29,192 | 169,599 | 85,904 | **395,911** |
| Molise | 6,607 | 6,105 | 7,559 | 10,315 | 5,638 | 8,627 | **44,851** |
| Campania | 177,043 | 190,088 | 253,190 | 341,673 | 296,634 | 815,349 | **2.073,977** |
| Puglia | 118,307 | 124,711 | 95,616 | 91,811 | 84,094 | 207,219 | **721,758** |
| Basilicata | 18,016 | 21,196 | 12,687 | 10,702 | 6,119 | 40,490 | **109,210** |
| Calabria | 44,659 | 57,722 | 26,725 | 43,493 | 46,142 | 144,499 | **363,240** |
| Sicilia | 104,857 | 101,930 | 35,420 | 73,578 | 124,779 | 379,637 | **820,201** |
| Sardegna | 14,001 | 29,402 | 7,040 | 6,912 | 4,359 | 206,912 | **268,626** |
| Non Class. Mezzogiorno | 0,000 | 0,000 | 0,000 | 0,000 | 17,274 | 22,012 | **39,286** |
| **Mezzogiorno** | **511,693** | **555,561** | **496,843** | **607,676** | **754,638** | **1.910,649** | **4.837,060** |
| Non Classificabile | 978,923 | 499,303 | 70,402 | 11,559 | 53,397 | 589,503 | **2.203,087** |
| **Totale** | **2.877,373** | **2.015,129** | **1.616,542** | **1.290,638** | **1.732,031** | **3.146,375** | **12.678,088** |

*Appendice statistica - Tabella 7*

**Agevolazioni erogate nel periodo 2009-2014 per Regione (mln di euro)**

**Interventi Nazionali**

| DESCRIZIONE | 2009 | 2010 | 2011 | 2012 | 2013 | 2014 | Totale 2009-2014 |
|---|---|---|---|---|---|---|---|
| Piemonte | 135,748 | 119,482 | 66,100 | 120,746 | 80,843 | 69,011 | **591,930** |
| Valle d'Aosta | 7,256 | 5,293 | 0,369 | 2,209 | 0,369 | 0,476 | **15,972** |
| Lombardia | 293,550 | 168,084 | 128,979 | 295,608 | 219,803 | 207,258 | **1.313,282** |
| Trentino Alto Adige | 14,932 | 6,074 | 0,237 | 3,112 | 4,100 | 2,967 | **31,422** |
| Veneto | 116,883 | 95,956 | 29,114 | 70,719 | 30,707 | 48,260 | **391,639** |
| Friuli-Venezia Giulia | 66,750 | 34,750 | 19,032 | 22,502 | 18,546 | 9,535 | **171,115** |
| Liguria | 51,080 | 51,866 | 39,354 | 71,178 | 38,913 | 32,080 | **284,471** |
| Emilia-Romagna | 141,584 | 79,229 | 59,587 | 142,696 | 58,771 | 98,278 | **580,145** |
| Toscana | 84,900 | 55,329 | 25,364 | 66,883 | 31,238 | 51,654 | **315,368** |
| Umbria | 16,812 | 10,201 | 5,346 | 6,838 | 8,526 | 9,226 | **56,949** |
| Marche | 24,418 | 18,052 | 9,080 | 19,693 | 14,785 | 23,882 | **109,910** |
| Lazio | 160,112 | 93,122 | 146,661 | 151,298 | 167,149 | 169,805 | **888,147** |
| Non class. Centro-Nord | 0,000 | 0,000 | 4,327 | 1,738 | 0,000 | 0,000 | **6,065** |
| **Centro-Nord** | **1.114,025** | **737,438** | **533,550** | **975,220** | **673,750** | **722,432** | **4.756,415** |
| Abruzzo | 45,476 | 45,551 | 32,694 | 40,039 | 29,180 | 107,616 | **300,556** |
| Molise | 33,541 | 12,657 | 11,607 | 13,450 | 9,253 | 9,712 | **90,220** |
| Campania | 526,385 | 314,748 | 388,184 | 317,062 | 329,708 | 456,363 | **2.332,450** |
| Puglia | 333,162 | 238,244 | 197,766 | 144,328 | 114,025 | 139,693 | **1.167,218** |
| Basilicata | 70,042 | 47,915 | 24,639 | 22,301 | 24,141 | 14,044 | **203,082** |
| Calabria | 162,767 | 120,503 | 129,253 | 61,974 | 72,526 | 77,186 | **624,209** |
| Sicilia | 352,701 | 151,885 | 229,411 | 88,431 | 134,118 | 223,443 | **1.179,989** |
| Sardegna | 140,656 | 69,352 | 45,968 | 35,044 | 27,765 | 59,810 | **378,595** |
| Non Class. Mezzogiorno | 1,920 | 0,825 | 2,770 | 0,470 | 0,000 | 17,120 | **23,105** |
| **Mezzogiorno** | **1.666,650** | **1.001,680** | **1.062,292** | **723,099** | **740,716** | **1.104,987** | **6.299,424** |
| Non Classificabile | 435,125 | 557,157 | 302,356 | 261,170 | 179,254 | 115,168 | **1.850,230** |
| **Totale** | **3.215,800** | **2.296,275** | **1.898,198** | **1.959,489** | **1.593,720** | **1.942,587** | **12.906,069** |

*Appendice statistica - Tabella 8*

**Investimenti agevolati nel periodo 2009-2014 per Regione (mln di euro)**

**Interventi Nazionali**

| DESCRIZIONE | 2009 | 2010 | 2011 | 2012 | 2013 | 2014 | Totale 2009-2014 |
|---|---|---|---|---|---|---|---|
| Piemonte | 420,696 | 330,773 | 738,256 | 84,163 | 35,109 | 222,219 | **1.831,216** |
| Valle d'Aosta | 0,000 | 2,998 | 0,000 | 0,000 | 2,363 | 0,000 | **5,361** |
| Lombardia | 2.536,636 | 1.751,327 | 2.184,250 | 2.601,617 | 2.478,804 | 1.152,972 | **12.705,606** |
| Trentino Alto Adige | 870,056 | 159,914 | 31,985 | 72,057 | 360,476 | 121,754 | **1.616,242** |
| Veneto | 741,713 | 295,667 | 49,670 | 226,814 | 110,002 | 151,711 | **1.575,577** |
| Friuli-Venezia Giulia | 485,997 | 801,848 | 1.294,649 | 1.416,378 | 1.185,082 | 1.314,432 | **6.498,386** |
| Liguria | 75,556 | 77,336 | 36,810 | 32,560 | 64,757 | 50,874 | **337,893** |
| Emilia-Romagna | 1.190,062 | 1.092,486 | 733,708 | 492,459 | 367,855 | 278,608 | **4.155,178** |
| Toscana | 142,861 | 147,570 | 36,772 | 19,569 | 29,937 | 25,422 | **402,131** |
| Umbria | 47,728 | 18,525 | 18,393 | 2,568 | 2,344 | 11,416 | **100,974** |
| Marche | 78,836 | 96,898 | 16,060 | 6,082 | 150,455 | 45,530 | **393,861** |
| Lazio | 571,178 | 262,776 | 525,130 | 88,069 | 194,028 | 193,852 | **1.835,033** |
| Non class. Centro-Nord | 0,000 | 0,000 | 0,000 | 0,000 | 0,000 | 19,565 | **19,565** |
| **Centro-Nord** | **7.161,319** | **5.038,118** | **5.665,683** | **5.042,336** | **4.981,212** | **3.588,355** | **31.477,023** |
| Abruzzo | 30,399 | 33,105 | 210,017 | 34,914 | 26,320 | 160,866 | **495,621** |
| Molise | 9,832 | 10,566 | 5,259 | 4,343 | 5,131 | 8,806 | **43,937** |
| Campania | 375,563 | 443,940 | 649,238 | 316,313 | 354,347 | 1.084,224 | **3.223,625** |
| Puglia | 152,787 | 166,517 | 160,731 | 60,930 | 60,089 | 217,674 | **818,728** |
| Basilicata | 18,816 | 31,446 | 15,070 | 6,018 | 3,252 | 57,546 | **132,148** |
| Calabria | 45,425 | 77,152 | 26,884 | 24,364 | 40,676 | 103,849 | **318,350** |
| Sicilia | 111,419 | 159,217 | 40,515 | 34,906 | 204,678 | 293,418 | **844,153** |
| Sardegna | 21,348 | 122,578 | 6,338 | 4,894 | 3,363 | 104,297 | **262,818** |
| Non Class. Mezzogiorno | 0,000 | 0,000 | 0,000 | 0,000 | 49,673 | 68,885 | **118,558** |
| **Mezzogiorno** | **765,589** | **1.044,521** | **1.114,052** | **486,682** | **747,529** | **2.099,565** | **6.257,938** |
| Non Classificabile | 1.322,237 | 966,849 | 0,000 | 219,765 | 1.126,829 | 664,057 | **4.299,737** |
| **Totale** | **9.249,145** | **7.049,488** | **6.779,735** | **5.748,783** | **6.855,570** | **6.351,977** | **42.034,698** |

*Appendice statistica - Tabella 9*

**Domande approvate nel periodo 2009-2014 per Regione**

**Interventi Regionali**

| DESCRIZIONE | 2009 | 2010 | 2011 | 2012 | 2013 | 2014 | Totale 2009-2014 |
|---|---|---|---|---|---|---|---|
| Piemonte | 5.657 | 7.404 | 7.953 | 4.086 | 5.757 | 3.014 | **33.871** |
| Valle d'Aosta | 5.169 | 4.583 | 4.500 | 3.446 | 2.142 | 662 | **20.502** |
| Lombardia | 4.973 | 28.967 | 2.736 | 72.471 | 7.249 | 6.262 | **122.658** |
| Trentino Alto Adige | 5.993 | 6.774 | 6.726 | 8.846 | 4.861 | 3.857 | **37.057** |
| Veneto | 5.830 | 4.577 | 6.740 | 2.238 | 5.749 | 2.266 | **27.400** |
| Friuli-Venezia Giulia | 1.588 | 1.514 | 2.823 | 1.413 | 1.955 | 961 | **10.254** |
| Liguria | 2.388 | 3.199 | 2.108 | 2.381 | 2.223 | 3.742 | **16.041** |
| Emilia-Romagna | 1.338 | 8.789 | 1.273 | 1.426 | 1.881 | 759 | **15.466** |
| Toscana | 6.160 | 1.778 | 1.255 | 2.626 | 3.627 | 2.652 | **18.098** |
| Umbria | 1.121 | 2.125 | 503 | 684 | 716 | 1.074 | **6.223** |
| Marche | 4.581 | 2.147 | 1.724 | 1.077 | 2.075 | 364 | **11.968** |
| Lazio | 2.837 | 766 | 1.030 | 363 | 786 | 567 | **6.349** |
| **Centro-Nord** | **47.635** | **72.623** | **39.371** | **101.057** | **39.021** | **26.180** | **325.887** |
| Abruzzo | 576 | 2.968 | 463 | 1.584 | 1.009 | 2.122 | **8.722** |
| Molise | 374 | 15 | 6 | 251 | 13 | 265 | **924** |
| Campania | 256 | 256 | 47 | 0 | 0 | 0 | **559** |
| Puglia | 4.266 | 1.321 | 1.123 | 1.715 | 975 | 1.356 | **10.756** |
| Basilicata | 227 | 412 | 230 | 293 | 168 | 1.062 | **2.392** |
| Calabria | 699 | 386 | 207 | 2.618 | 2.253 | 643 | **6.806** |
| Sicilia | 553 | 2.899 | 6.139 | 1.979 | 1.990 | 852 | **14.412** |
| Sardegna | 961 | 504 | 0 | 286 | 1.514 | 1.086 | **4.351** |
| **Mezzogiorno** | **7.912** | **8.761** | **8.215** | **8.726** | **7.922** | **7.386** | **48.922** |
| **Totale** | **55.547** | **81.384** | **47.586** | **109.783** | **46.943** | **33.566** | **374.809** |

*Appendice statistica - Tabella 10*

**Agevolazioni concesse nel periodo 2009-2014 per Regione (mln di euro)**

**Interventi Regionali**

| DESCRIZIONE | 2009 | 2010 | 2011 | 2012 | 2013 | 2014 | Totale 2009-2014 |
|---|---|---|---|---|---|---|---|
| Piemonte | 252,674 | 394,077 | 753,220 | 217,610 | 292,395 | 120,005 | **2.029,981** |
| Valle d'Aosta | 42,918 | 62,373 | 57,357 | 41,223 | 45,173 | 21,077 | **270,121** |
| Lombardia | 136,466 | 300,730 | 109,046 | 272,278 | 154,941 | 178,799 | **1.152,260** |
| Trentino Alto Adige | 350,172 | 306,668 | 305,398 | 286,510 | 203,102 | 185,730 | **1.637,580** |
| Veneto | 155,937 | 149,898 | 499,819 | 189,711 | 491,501 | 273,090 | **1.759,956** |
| Friuli-Venezia Giulia | 95,777 | 67,193 | 168,772 | 62,143 | 68,590 | 34,673 | **497,148** |
| Liguria | 51,500 | 81,991 | 57,772 | 43,846 | 76,044 | 47,543 | **358,696** |
| Emilia-Romagna | 65,660 | 197,100 | 72,680 | 61,913 | 165,348 | 37,859 | **600,560** |
| Toscana | 474,265 | 198,041 | 137,431 | 243,158 | 109,705 | 104,627 | **1.267,227** |
| Umbria | 64,239 | 112,422 | 44,041 | 20,756 | 36,565 | 15,626 | **293,649** |
| Marche | 110,267 | 43,909 | 26,577 | 14,267 | 32,837 | 5,446 | **233,303** |
| Lazio | 105,490 | 57,758 | 31,235 | 15,455 | 87,545 | 100,944 | **398,427** |
| **Centro-Nord** | **1.905,365** | **1.972,160** | **2.263,348** | **1.468,870** | **1.763,746** | **1.125,419** | **10.498,908** |
| | | | | | | | |
| Abruzzo | 27,130 | 228,589 | 39,210 | 53,932 | 50,125 | 109,243 | **508,229** |
| Molise | 2,931 | 0,762 | 0,198 | 9,649 | 5,441 | 5,790 | **24,771** |
| Campania | 73,071 | 4,610 | 1,565 | 0,000 | 0,000 | 0,000 | **79,246** |
| Puglia | 320,932 | 333,142 | 210,005 | 237,969 | 118,983 | 69,378 | **1.290,409** |
| Basilicata | 3,763 | 29,126 | 83,067 | 28,106 | 28,794 | 66,987 | **239,843** |
| Calabria | 94,441 | 3,074 | 3,418 | 208,003 | 152,984 | 154,596 | **616,516** |
| Sicilia | 9,327 | 14,600 | 292,035 | 243,759 | 201,370 | 146,683 | **907,774** |
| Sardegna | 19,073 | 12,900 | 0,164 | 1,169 | 46,163 | 102,848 | **182,317** |
| **Mezzogiorno** | **550,668** | **626,803** | **629,662** | **782,587** | **603,860** | **655,525** | **3.849,105** |
| | | | | | | | |
| **Totale** | **2.456,033** | **2.598,963** | **2.893,010** | **2.251,457** | **2.367,606** | **1.780,944** | **14.348,013** |

*Appendice statistica - Tabella 11*

**Agevolazioni erogate nel periodo 2009-2014 per Regione (mln di euro)**

**Interventi Regionali**

| DESCRIZIONE | 2009 | 2010 | 2011 | 2012 | 2013 | 2014 | Totale 2008-2013 |
|---|---|---|---|---|---|---|---|
| Piemonte | 172,184 | 327,869 | 401,022 | 181,475 | 252,414 | 136,054 | **1.471,018** |
| Valle d'Aosta | 21,734 | 34,201 | 29,060 | 23,648 | 17,490 | 15,231 | **141,364** |
| Lombardia | 74,478 | 132,320 | 150,954 | 81,396 | 126,125 | 138,097 | **703,370** |
| Trentino Alto Adige | 278,238 | 262,030 | 242,383 | 257,386 | 143,669 | 156,207 | **1.339,913** |
| Veneto | 80,889 | 101,559 | 415,457 | 205,757 | 329,400 | 168,204 | **1.301,266** |
| Friuli-Venezia Giulia | 87,259 | 69,730 | 87,258 | 55,148 | 71,843 | 46,554 | **417,792** |
| Liguria | 15,658 | 24,489 | 40,872 | 29,746 | 30,674 | 97,559 | **238,998** |
| Emilia-Romagna | 40,701 | 98,971 | 49,200 | 46,455 | 50,981 | 57,338 | **343,646** |
| Toscana | 322,119 | 63,795 | 74,639 | 131,862 | 141,881 | 117,038 | **851,334** |
| Umbria | 39,272 | 23,040 | 28,970 | 33,606 | 19,964 | 37,872 | **182,724** |
| Marche | 63,296 | 45,468 | 36,129 | 16,422 | 15,931 | 13,386 | **190,632** |
| Lazio | 62,101 | 24,969 | 29,333 | 20,518 | 53,348 | 56,074 | **246,343** |
| **Centro-Nord** | **1.257,929** | **1.208,441** | **1.585,277** | **1.083,419** | **1.253,720** | **1.039,614** | **7.428,400** |
| Abruzzo | 26,592 | 58,444 | 60,387 | 70,601 | 44,071 | 52,157 | **312,252** |
| Molise | 0,592 | 0,034 | 0,549 | 9,730 | 7,517 | 3,792 | **22,214** |
| Campania | 170,155 | 4,881 | 3,180 | 8,077 | 1,304 | 1,048 | **188,645** |
| Puglia | 192,272 | 78,651 | 215,897 | 145,464 | 154,786 | 105,848 | **892,918** |
| Basilicata | 20,308 | 6,261 | 13,017 | 23,434 | 27,883 | 25,413 | **116,316** |
| Calabria | 13,632 | 12,886 | 13,659 | 65,407 | 86,335 | 91,706 | **283,625** |
| Sicilia | 46,912 | 13,915 | 46,485 | 65,818 | 80,955 | 85,527 | **339,612** |
| Sardegna | 42,271 | 11,619 | 4,682 | 1,720 | 18,846 | 24,804 | **103,942** |
| **Mezzogiorno** | **512,734** | **186,691** | **357,856** | **390,251** | **421,697** | **390,295** | **2.259,524** |
| **Totale** | **1.770,663** | **1.395,132** | **1.943,133** | **1.473,670** | **1.675,417** | **1.429,909** | **9.687,924** |

*Appendice statistica - Tabella 12*

**Investimenti agevolati nel periodo 2009-2014 per Regione (mln di euro)**

**Interventi Regionali**

| DESCRIZIONE | 2009 | 2010 | 2011 | 2012 | 2013 | 2014 | Totale 2008-2013 |
|---|---|---|---|---|---|---|---|
| Piemonte | 438,431 | 913,316 | 1.697,860 | 574,756 | 491,708 | 242,104 | **4.358,175** |
| Valle d'Aosta | 337,158 | 1.503,625 | 389,459 | 423,665 | 402,270 | 64,178 | **3.120,355** |
| Lombardia | 357,126 | 568,628 | 925,520 | 467,416 | 282,250 | 345,038 | **2.945,978** |
| Trentino Alto Adige | 917,923 | 955,008 | 988,974 | 960,052 | 450,949 | 419,612 | **4.692,518** |
| Veneto | 9.772,095 | 612,191 | 810,992 | 127,133 | 385,339 | 115,869 | **11.823,619** |
| Friuli-Venezia Giulia | 328,965 | 204,488 | 556,315 | 142,506 | 240,393 | 110,936 | **1.583,603** |
| Liguria | 116,782 | 119,134 | 170,207 | 86,215 | 288,922 | 192,113 | **973,373** |
| Emilia-Romagna | 322,625 | 1.502,804 | 828,829 | 201,309 | 462,066 | 94,784 | **3.412,417** |
| Toscana | 141,411 | 174,939 | 126,131 | 507,522 | 289,892 | 166,595 | **1.406,490** |
| Umbria | 306,873 | 431,944 | 148,804 | 60,070 | 114,720 | 17,548 | **1.079,959** |
| Marche | 600,701 | 358,195 | 217,361 | 103,017 | 65,191 | 28,347 | **1.372,812** |
| Lazio | 1.011,246 | 190,453 | 72,407 | 40,517 | 98,101 | 136,086 | **1.548,810** |
| **Centro-Nord** | **14.651,336** | **7.534,725** | **6.932,859** | **3.694,178** | **3.571,801** | **1.933,210** | **38.318,109** |
| Abruzzo | 235,259 | 363,470 | 217,867 | 93,446 | 68,212 | 200,121 | **1.178,375** |
| Molise | 19,689 | 8,603 | 16,946 | 26,119 | 5,747 | 10,643 | **87,747** |
| Campania | 179,015 | 6,838 | 1,565 | 0,000 | 0,000 | 0,000 | **187,418** |
| Puglia | 1.857,973 | 620,278 | 529,855 | 1.892,996 | 661,518 | 452,830 | **6.015,450** |
| Basilicata | 10,898 | 71,508 | 198,404 | 58,130 | 68,839 | 135,330 | **543,109** |
| Calabria | 108,698 | 25,659 | 15,727 | 121,084 | 76,662 | 118,547 | **466,377** |
| Sicilia | 85,179 | 85,069 | 269,253 | 152,882 | 884,553 | 285,121 | **1.762,057** |
| Sardegna | 77,359 | 63,328 | 9,376 | 17,147 | 26,656 | 222,106 | **415,972** |
| **Mezzogiorno** | **2.574,070** | **1.244,753** | **1.258,993** | **2.361,804** | **1.792,187** | **1.424,698** | **10.656,505** |
| **Totale** | **17.225,406** | **8.779,478** | **8.191,852** | **6.055,982** | **5.363,988** | **3.357,908** | **48.974,614** |

*Appendice statistica - Tabella 13*

**Agevolazioni concesse nel periodo 2009-2014 per Obiettivo (mln di euro)**

**Interventi Nazionali e Regionali**

| OBIETTIVO | 2009 | 2010 | 2011 | 2012 | 2013 | 2014 | Totale 2009-2014 |
|---|---|---|---|---|---|---|---|
| Ricerca e sviluppo ed innovazione tecnologica | 3.032,843 | 2.281,001 | 1.379,981 | 1.329,389 | 1.439,145 | 1.371,466 | **10.833,825** |
| Internazionalizzazione | 416,445 | 352,638 | 363,095 | 374,032 | 408,311 | 269,417 | **2.183,938** |
| Nuova imprenditorialità | 424,629 | 469,898 | 294,512 | 301,362 | 301,039 | 308,069 | **2.099,509** |
| Sviluppo produttivo e territoriale | 1.362,491 | 1.062,127 | 2.215,991 | 1.024,650 | 1.543,527 | 2.087,535 | **9.296,321** |
| Occupazione | 0,000 | 0,000 | 0,000 | 36,615 | 24,089 | 46,912 | **107,616** |
| Altro | 96,998 | 448,428 | 255,973 | 476,047 | 383,526 | 843,920 | **2.504,892** |
| ***Totale*** | **5.333,406** | **4.614,092** | **4.509,552** | **3.542,095** | **4.099,637** | **4.927,319** | **27.026,101** |

*Appendice statistica - Tabella 14*

**Agevolazioni erogate nel periodo 2009-2014 per Obiettivo (mln di euro)**

**Interventi Nazionali e Regionali**

| OBIETTIVO | 2009 | 2010 | 2011 | 2012 | 2013 | 2014 | Totale 2009-2014 |
|---|---|---|---|---|---|---|---|
| Ricerca e sviluppo ed innovazione tecnologica | 1.909,763 | 1.562,913 | 1.223,298 | 1.774,608 | 1.504,993 | 1.440,612 | **9.416,19** |
| Internazionalizzazione | 223,333 | 271,121 | 317,154 | 293,547 | 269,781 | 201,954 | **1.576,89** |
| Nuova imprenditorialità | 422,553 | 277,296 | 289,356 | 214,900 | 207,653 | 206,391 | **1.618,15** |
| Sviluppo produttivo e territoriale | 2.297,247 | 1.355,528 | 1.813,233 | 856,408 | 1.027,098 | 1.170,847 | **8.520,36** |
| Occupazione | 0,000 | 0,000 | 0,000 | 14,440 | 9,612 | 19,608 | **43,66** |
| Altro | 133,567 | 224,549 | 198,290 | 279,256 | 250,000 | 333,084 | **1.418,75** |
| **Totale** | **4.986,46** | **3.691,41** | **3.841,33** | **3.433,16** | **3.269,14** | **3.372,50** | **22.593,99** |

*Appendice statistica - Tabella 15*

**Agevolazioni concesse nel periodo 2009-2014 per Obiettivo (mln di euro)**

**Interventi Nazionali**

| OBIETTIVO | 2009 | 2010 | 2011 | 2012 | 2013 | 2014 | Totale 2009-2014 |
|---|---|---|---|---|---|---|---|
| Ricerca e sviluppo ed innovazione tecnologica | 2.119,219 | 1.230,879 | 858,241 | 477,498 | 701,640 | 907,162 | **6.294,639** |
| Internazionalizzazione | 382,211 | 317,638 | 347,049 | 346,033 | 370,375 | 233,059 | **1.996,365** |
| Nuova imprenditorialità | 343,000 | 347,155 | 237,361 | 211,655 | 207,899 | 220,218 | **1.567,288** |
| Sviluppo produttivo e territoriale | 23,977 | 46,783 | 112,948 | 154,954 | 319,937 | 1.247,827 | **1.906,426** |
| Altro | 8,966 | 72,674 | 60,943 | 100,498 | 132,180 | 538,109 | **913,370** |
| ***Totale*** | **2.877,373** | **2.015,129** | **1.616,542** | **1.290,638** | **1.732,031** | **3.146,375** | **12.678,088** |

*Appendice statistica - Tabella 16*

**Agevolazioni erogate nel periodo 2009-2014 per Obiettivo (mln di euro)**

**Interventi Nazionali**

| OBIETTIVO | 2009 | 2010 | 2011 | 2012 | 2013 | 2014 | Totale 2009-2014 |
|---|---|---|---|---|---|---|---|
| Ricerca e sviluppo ed innovazione tecnologica | 1.476,489 | 992,479 | 750,721 | 1.196,506 | 818,681 | 907,726 | **6.142,602** |
| Internazionalizzazione | 210,595 | 246,092 | 302,450 | 278,393 | 243,944 | 176,622 | **1.458,096** |
| Nuova imprenditorialità | 336,612 | 254,454 | 241,967 | 175,625 | 158,418 | 145,114 | **1.312,190** |
| Sviluppo produttivo e territoriale | 1.100,109 | 723,613 | 541,058 | 257,476 | 321,335 | 572,884 | **3.516,475** |
| Altro | 91,995 | 79,637 | 62,002 | 51,489 | 51,342 | 140,241 | **476,706** |
| **Totale** | **3.215,800** | **2.296,275** | **1.898,198** | **1.959,489** | **1.593,720** | **1.942,587** | **12.906,069** |

*Appendice statistica - Tabella 17*

**Agevolazioni concesse nel periodo 2009-2014 per Obiettivo (mln di euro)**

**Interventi Regionali**

| DESCRIZIONE | 2009 | 2010 | 2011 | 2012 | 2013 | 2014 | Totale 2008-2013 |
|---|---|---|---|---|---|---|---|
| Ricerca e sviluppo e innovazione tecnologica | 913,624 | 1.050,122 | 521,740 | 851,891 | 737,505 | 464,304 | **4.539,186** |
| Internazionalizzazione | 34,234 | 35,000 | 16,046 | 27,999 | 37,936 | 36,358 | **187,573** |
| Nuova imprenditorialita' | 81,629 | 122,743 | 57,151 | 89,707 | 93,140 | 87,851 | **532,221** |
| Sviluppo produttivo e territoriale | 1.338,514 | 1.015,344 | 2.103,043 | 869,696 | 1.223,590 | 839,708 | **7.389,895** |
| Occupazione | 0,000 | 0,000 | 0,000 | 36,615 | 24,089 | 46,912 | **107,616** |
| Altro | 88,032 | 375,754 | 195,030 | 375,549 | 251,346 | 305,811 | **1.591,522** |
| **Totale** | **2.456,033** | **2.598,963** | **2.893,010** | **2.251,457** | **2.367,606** | **1.780,944** | **14.348,013** |

*Appendice statistica - Tabella 18*

**Agevolazioni erogate nel periodo 2009-2014 per Obiettivo (mln di euro)**

**Interventi Regionali**

| DESCRIZIONE | 2009 | 2010 | 2011 | 2012 | 2013 | 2014 | Totale 2008-2013 |
|---|---|---|---|---|---|---|---|
| Ricerca e sviluppo e innovazione tecnologica | 433,274 | 570,434 | 472,577 | 578,102 | 686,312 | 532,886 | **3.273,585** |
| Internazionalizzazione | 12,738 | 25,029 | 14,704 | 15,154 | 25,837 | 25,332 | **118,794** |
| Nuova imprenditorialita' | 85,941 | 22,842 | 47,389 | 39,275 | 49,235 | 61,277 | **305,959** |
| Sviluppo produttivo e territoriale | 1.197,138 | 631,915 | 1.272,175 | 598,932 | 705,763 | 597,963 | **5.003,886** |
| Occupazione | 0,000 | 0,000 | 0,000 | 14,440 | 9,612 | 19,608 | **43,660** |
| Altro | 41,572 | 144,912 | 136,288 | 227,767 | 198,658 | 192,843 | **942,040** |
| **Totale** | **1.770,663** | **1.395,132** | **1.943,133** | **1.473,670** | **1.675,417** | **1.429,909** | **9.687,924** |

# RELAZIONE SUGLI INTERVENTI DI SOSTEGNO ALLE ATTIVITÀ ECONOMICHE E PRODUTTIVE

# SCHEDE DI SINTESI DEGLI INTERVENTI AGEVOLATIVI NAZIONALI

PAGINA BIANCA

**Ministero Infrastrutture e Trasporti**

Legge n. 296/2006 Art. 1 co. 1040
*Contributi per l"innovazione tecnologica dell"industria cantieristica*

Legge n. 80/2006 Art. 34 octies
*Interventi in materia di investimenti navali*

**Ministero Istruzione, Università e Ricerca**

D.M. (MIUR) 593/00 Artt. 14, 16
*Fondo agevolazione alla ricerca (D. Lgs 297/99)*

D.M. (MIUR) 593/00 Artt. 5, 6, 9, 10, 11
*Progetti di ricerca e formazione e specifiche iniziative di programmazione*

D.M.593/00 Artt. 12, 13
*Fondo agevolazione alla ricerca (D.Lgs.297/99)*

Legge n. 488/92 Ricerca
*Agevolazioni ai progetti e ai centri di ricerca nelle aree depresse*

**Ministero Sviluppo Economico**

agevolazioni di Brevetti+
*Avviso pubblico del Ministero dello Sviluppo Economico, G.U. n. 179 del 3 agosto 2011*

circ. 946204 29.07.2005
*PIA NETWORKING, competitività piani produttivi*

D. Interm. 27/11/2013
*Beni strumentali – "Nuova Sabatini"*

D. Lgs 185/2000 Titolo I
*Incentivi in favore dell'autoimprenditorialità*

D. Lgs 185/2000 Titolo II
*Incentivi a favore dell'autoimpiego DL 185/2000 (ex legge 608/96 - Prestito d'onore)*

D.L. 83/2012 art. 23 - D.Interm. 08/03/2013
*Fondo Crescita Sostenibile (FCS) - Progetti di ricerca, sviluppo e innovazione*

D.L. 83/2012, conv da Legge n. 134/12 Art. 42 (Consorzi per l internazionalizzazione)
*Contributi in favore di consorzi per l internazionalizzazione*

D.L. 83/2012, conv da Legge n. 134/12 Art. 42 (Istituti, enti, associazione e CC italoestere)
*Contributi in favore di Istituti, Enti, Associazioni operanti a livello nazionale, nonchè di Camere di commercio italo-estere iscritte all"Albo di cui all"art. 22, comma 1 L. 580/93*

D.L. n. 149/93 Art. 6
*Razionalizzazione ristrutturazione e riconversione settore materiale d'armamento*

D.Lgs. 143/98 Art. 14
*Credito agevolato all'esportazione ai sensi del D.lgs. 143/98, art. 14 (già legge 227/77 "Ossola")*

D.lgs. 164/2000 Artt. 4 e 13
*Rilievi geofisici condotti per la ricerca e la coltivazione di riserve di idrocarburi*

D.M. 12 ottobre 2011
*Fondo incentivi incubatori*

D.M. 13 dicembre 2011
*Interventi finalizzati alla produzione di energia da fonti rinnovabili, di risparmio energetico e la riduzione degli impatti ambientali (Biomasse)*

D.M. 13/02/2014
*Rilancio industriale e/o alla riqualificazione del sistema produttivo dei territori dei Comuni ricadenti nelle aree colpite da crisi industriale in Campania.*

D.M. 18/10/2013
*Investimento finalizzati alla riconversione e alla riqualificazione produttiva delle aree della Basilicata interessate dalla crisi del distretto del mobile imbottito della Murgia.*

D.M. 24/09/2010 e ss. integrazioni e modifiche
*Contratti di sviluppo*

D.M. 29 luglio 2013
*Investimenti innovativi*

D.M. 6 marzo 2013 e ss. integrazioni e modifiche
*Start up innovative (Smart&Start)*

Del. CIPE n. 130/02 e Del. CIPE n. 16/03
*Programma operativo pluriennale di marketing territoriale per l'attrazione degli investimenti esteri (contratti di localizzazione)*

DM 23 luglio 2009, D.M. 06/08/2010
*Programmi di investimento finalizzati all"industrializzazione dei programmi qualificati di ricerca e sviluppo sperimentale*

DM 23 luglio 2009, D.M. 13/12/2011
*Agevolazioni in favore dei programmi di investimento riguardanti interventi di attivazione, rafforzamento e sostegno di filiere delle biomasse*

DM 6 Agosto 2010
*Agevolazioni in favore dei programmi di investimento finalizzati all'industrializzazione dei programmi qualificati di R&S&I*

Legge 133/2008 Art. 6 co. 2 let. a)
*Sostegno all"internazionalizzazione delle imprese*

Legge 133/2008 Art. 6, co. 2, let. b)
*Sostegno all"internazionalizzazione delle imprese - studi di prefattibilità e di fattibilità collegati ad investimenti italiani all"estero, nonché programmi di assistenza tecnica collegati ai suddetti investimenti*

Legge 77/2009, DM 26 giugno 2012
*Agevolazioni in favore delle piccole e micro imprese localizzate all'interno della ZFU di L'Aquila*

Legge 80/2005
*Aiuti per il salvataggio e la ristrutturazione delle imprese in difficoltà*

Legge n. 100/90 Art. 4
*Crediti agevolati per il finanziamento della quota di capitale di rischio in società miste all'estero partecipate dalla Simest S.p.a.*

Legge n. 181/89
*Misure di sostegno e di reindustrializzazione in attuazione del piano di risanamento delle siderurgia*

Legge n. 19/91 Art. 2
*Crediti agevolati per imprese miste all"estero partecipate da SIMEST*

Legge n. 215/92
*Sostegno all"imprenditorialità femminile*

Legge n. 266/97 Art. 14
*Interventi per lo sviluppo imprenditoriale in aree di degrado urbano*

Legge n. 296/06 (PII-EE)
*Industria 2015*

Legge n. 296/06 (PII-MI)
*Industria 2015*

Legge n. 296/2006 Art. 1 co. 341
*D.M. 10 aprile 2013 - Zone Franche Urbane (ZFU)*

Legge n. 296/2006 (PII-MS)
*Industria 2015*

Legge n. 388/2000 Art. 106
*Interventi per l a promozione e sviluppo di nuove imprese innovative*

Legge n. 388/2000 Art. 114
*Disinquinamento, bonifica e ripristino ambientale*

Legge n. 394/81 Art. 10
*Contributi a consorzi e soc. consortili multiregionali agroalimentari, turistico-alberghieri e agro-ittico-turistici*

Legge n. 46/82 Artt. 14, 19
*Fondo speciale rotativo per l'Innovazione Tecnologica (FIT)*

Legge n. 488/92 Art. 1 co. 3
*Agevolazioni in favore delle attività produttive nelle aree depresse del Paese*

Legge n. 488/92 (Artigiani)
*Interventi a favore delle imprese artigiane*

Legge n. 488/92 (Commercio)
*Estensione delle agevolazioni previste al settore del commercio*

Legge n. 488/92 (Industria) Art. 1 co. 2
*Programmi di investimento al settore Industria*

Legge n. 488/92 Turismo
*Estensione delle agevolazioni 488 al turismo (legge 449/97 - art.9)*

Legge n. 57/01 Art. 12
*Incentivi all"internazionalizzazione del mercati, interventi a sostegno delle PMI*

Legge n. 662/96 Art. 2
*Patti territoriali*

Legge n. 662/96 Art. 2 c. 100 lett a)
*Fondo di garanzia per le PMI*

Legge n. 662/96 Art. 2, c. 203
*Contratti d'area*

Legge n. 808/85 + altre leggi
*Programmi industriali delle imprese aerospaziali e della difesa*

PON 2000-2006 "Sviluppo imprenditoriale locale" Misura 2.1.a
*Pacchetto Integrato di Agevolazioni (PIA) Innovazione*

**Legge n. 296/2006 Art.1 co. 1040 Contributi per l"innovazione tecnologica dell"industria cantieristica**

| | |
|---|---|
| **Amministrazione di riferimento:** | **Ministero Infrastrutture e Trasporti** |
| **Soggetto attuatore:** | **Ministero Infrastrutture e Trasporti** |
| **Regime di aiuto:** | Notificato |
| **Inquadramento comunitario di riferimento:** | Aiuti a favore di ricerca, sviluppo e innovazione |
| **Finalità:** | ***Ricerca e sviluppo e innovazione tecnologica***<br>Innovazione e/o trasferimento tecnologico |
| **Settore di attività:** | Industria |
| **Aree di applicazione:** | Intero Territorio di Riferimento |
| **Soggetti beneficiari:** | Grandi Imprese, Piccole e Medie Imprese |
| **Tipologia dell' agevolazione:** | Contributo in c/capitale c/impianti |
| **Tipologia del procedimento:** | Valutativo |
| **Investimenti/Spese agevolabili:** | Attrezzature/macchinari/impianti, Progettazione/studi/consulenze |
| **Cofinanziamento UE:** | NO |

**Dati Finanziari degli ultimi sette anni (€/milioni) - contributo**

| | 2008 | 2009 | 2010 | 2011 | 2012 | 2013 | 2014 | Totale |
|---|---|---|---|---|---|---|---|---|
| **Agev. Concesse** | 14,37 | 24,51 | -- | -- | -- | 0,58 | 0,40 | 39,86 |
| **Agev. Erogate** | 14,37 | 19,23 | 11,39 | 3,94 | 1,86 | 0,58 | 0,40 | 51,78 |
| **Agev. Revocate** | 0,00 | 0,00 | -- | -- | -- | -- | -- | 0,00 |

**Dati Finanziari degli ultimi sette anni (€/milioni) - spese ammesse**

| | 2008 | 2009 | 2010 | 2011 | 2012 | 2013 | 2014 | Totale |
|---|---|---|---|---|---|---|---|---|
| **Spese Ammesse** | 55,22 | 75,80 | -- | -- | -- | -- | -- | 131,02 |

**Legge n. 296/2006 Art.1 co. 1040**

*Contributi per l"innovazione tecnologica dell"industria cantieristica - contributo*

**Distribuzione regionale delle domande di agevolazione degli ultimi sette anni (Numero e €/milioni)**

| | 2008 | | 2009 | | 2010 | | 2011 | | 2012 | | 2013 | | 2014 | |
|---|---|---|---|---|---|---|---|---|---|---|---|---|---|---|
| | Num. dom. | Agev. conc. | Num. dom. | Agev. conc. | Num. dom. | Agev. conc. | Num. dom. | Agev. conc. | Num. dom. | Agev. conc. | Num. dom. | Agev. conc. | Num. dom. | Agev. conc. |
| PIEMONTE | -- | -- | -- | -- | -- | -- | -- | -- | -- | -- | -- | -- | -- | -- |
| VALLE D'AOSTA | -- | -- | -- | -- | -- | -- | -- | -- | -- | -- | -- | -- | -- | -- |
| LOMBARDIA | -- | -- | -- | -- | -- | -- | -- | -- | -- | -- | -- | -- | -- | -- |
| TRENTINO-ALTO ADIGE | -- | -- | -- | -- | -- | -- | -- | -- | -- | -- | -- | -- | -- | -- |
| VENETO | -- | -- | -- | -- | -- | -- | -- | -- | -- | -- | -- | -- | -- | -- |
| FRIULI-VENEZIA GIULIA | 26 | 13,42 | 25 | 24,51 | 10 | -- | 2 | -- | 2 | -- | 2 | 0,58 | -- | -- |
| LIGURIA | -- | -- | -- | -- | -- | -- | -- | -- | -- | -- | -- | -- | 1 | 0,40 |
| EMILIA-ROMAGNA | -- | -- | -- | -- | -- | -- | -- | -- | -- | -- | -- | -- | -- | -- |
| TOSCANA | 1 | 0,95 | -- | -- | -- | -- | -- | -- | -- | -- | -- | -- | -- | -- |
| UMBRIA | -- | -- | -- | -- | -- | -- | -- | -- | -- | -- | -- | -- | -- | -- |
| MARCHE | -- | -- | -- | -- | -- | -- | -- | -- | -- | -- | -- | -- | -- | -- |
| LAZIO | -- | -- | -- | -- | -- | -- | -- | -- | -- | -- | -- | -- | -- | -- |
| NON CLASS. CENTRO-NORD | -- | -- | -- | -- | -- | -- | -- | -- | -- | -- | -- | -- | -- | -- |
| CENTRO NORD | 27 | 14,37 | 25 | 24,51 | 10 | -- | 2 | -- | 2 | -- | 2 | 0,58 | 1 | 0,40 |
| ABRUZZO | -- | -- | -- | -- | -- | -- | -- | -- | -- | -- | -- | -- | -- | -- |
| MOLISE | -- | -- | -- | -- | -- | -- | -- | -- | -- | -- | -- | -- | -- | -- |
| CAMPANIA | -- | -- | -- | -- | -- | -- | -- | -- | -- | -- | -- | -- | -- | -- |
| PUGLIA | -- | -- | -- | -- | -- | -- | -- | -- | -- | -- | -- | -- | -- | -- |
| BASILICATA | -- | -- | -- | -- | -- | -- | -- | -- | -- | -- | -- | -- | -- | -- |
| CALABRIA | -- | -- | -- | -- | -- | -- | -- | -- | -- | -- | -- | -- | -- | -- |
| SICILIA | -- | -- | -- | -- | 1 | -- | -- | -- | -- | -- | -- | -- | -- | -- |
| SARDEGNA | -- | -- | -- | -- | -- | -- | -- | -- | -- | -- | -- | -- | -- | -- |
| NON CLASS. MEZZOGIORNO | -- | -- | -- | -- | -- | -- | -- | -- | -- | -- | -- | -- | -- | -- |
| MEZZOGIORNO | -- | -- | -- | -- | 1 | -- | -- | -- | -- | -- | -- | -- | -- | -- |
| REGIONE NON CLASSIFICABILE | -- | -- | -- | -- | -- | -- | -- | -- | -- | -- | -- | -- | -- | -- |
| TOTALE | 27 | 14,37 | 25 | 24,51 | 11 | -- | 2 | -- | 2 | -- | 2 | 0,58 | 1 | 0,40 |

**Legge n. 80/2006 Art.34 octies Interventi in materia di investimenti navali**

| | |
|---|---|
| **Amministrazione di riferimento:** | **Ministero Infrastrutture e Trasporti** |
| **Soggetto attuatore:** | **Ministero Infrastrutture e Trasporti** |
| **Regime di aiuto:** | Notificato |
| **Inquadramento comunitario di riferimento:** | Non definito |
| **Finalità:** | ***Altro***<br>Razionalizzazione/riconversione di settore |
| **Settore di attività:** | Industria |
| **Aree di applicazione:** | Intero Territorio di Riferimento |
| **Soggetti beneficiari:** | Grandi Imprese, Piccole e Medie Imprese |
| **Tipologia dell' agevolazione:** | Contributo in c/interessi c/canoni |
| **Tipologia del procedimento:** | Valutativo |
| **Investimenti/Spese agevolabili:** | Altro |
| **Cofinanziamento UE:** | NO |

**Dati Finanziari degli ultimi sette anni (€/milioni) - contributo**

| | 2008 | 2009 | 2010 | 2011 | 2012 | 2013 | 2014 | Totale |
|---|---|---|---|---|---|---|---|---|
| **Agev. Concesse** | 0,00 | 0,00 | 47,13 | 46,98 | 44,57 | 40,25 | 5,38 | 184,32 |
| **Agev. Erogate** | 46,16 | 41,31 | 47,13 | 46,98 | 44,57 | 40,25 | 4,77 | 271,17 |
| **Agev. Revocate** | 0,00 | 0,00 | -- | -- | -- | -- | -- | 0,00 |

**Dati Finanziari degli ultimi sette anni (€/milioni) - spese ammesse**

| | 2008 | 2009 | 2010 | 2011 | 2012 | 2013 | 2014 | Totale |
|---|---|---|---|---|---|---|---|---|
| **Spese Ammesse** | 0,00 | 0,00 | -- | -- | -- | -- | -- | 0,00 |

**Legge n. 80/2006 Art.34 octies**

*Interventi in materia di investimenti navali - contributo*

**Distribuzione regionale delle domande di agevolazione degli ultimi sette anni (Numero e €/milioni)**

| | 2008 | | 2009 | | 2010 | | 2011 | | 2012 | | 2013 | | 2014 | |
|---|---|---|---|---|---|---|---|---|---|---|---|---|---|---|
| | Num. dom. | Agev. conc. | Num. dom. | Agev. conc. | Num. dom. | Agev. conc. | Num. dom. | Agev. conc. | Num. dom. | Agev. conc. | Num. dom. | Agev. conc. | Num. dom. | Agev. conc. |
| PIEMONTE | -- | -- | 3 | -- | 5 | 12,48 | 7 | 12,50 | 5 | 12,48 | 5 | 12,48 | -- | -- |
| VALLE D'AOSTA | -- | -- | -- | -- | -- | -- | -- | -- | -- | -- | -- | -- | -- | -- |
| LOMBARDIA | 9 | -- | 6 | -- | 9 | 6,28 | 9 | 4,30 | 11 | 4,68 | 15 | 7,08 | 3 | 1,54 |
| TRENTINO-ALTO ADIGE | -- | -- | -- | -- | -- | -- | -- | -- | -- | -- | -- | -- | -- | -- |
| VENETO | 10 | -- | 4 | -- | 7 | 1,76 | 11 | 1,71 | 18 | 2,33 | 6 | 0,41 | 2 | 0,30 |
| FRIULI-VENEZIA GIULIA | -- | -- | 6 | -- | 6 | 10,42 | 6 | 10,42 | 6 | 10,42 | 3 | 5,63 | 1 | 0,80 |
| LIGURIA | 14 | -- | 9 | -- | 8 | 4,95 | 8 | 4,95 | 6 | 4,75 | 8 | 4,41 | 2 | 0,20 |
| EMILIA-ROMAGNA | -- | -- | -- | -- | -- | -- | -- | -- | -- | -- | -- | -- | -- | -- |
| TOSCANA | 4 | -- | 4 | -- | 4 | 0,34 | 4 | 0,34 | 4 | 0,34 | 5 | 1,34 | -- | -- |
| UMBRIA | -- | -- | -- | -- | -- | -- | -- | -- | -- | -- | -- | -- | -- | -- |
| MARCHE | 4 | -- | 2 | -- | 8 | 1,98 | 4 | 1,38 | 6 | 1,38 | 4 | 1,38 | 4 | 0,99 |
| LAZIO | 3 | -- | 3 | -- | 9 | 4,40 | 9 | 4,95 | 12 | 5,47 | 13 | 5,92 | 3 | 1,56 |
| NON CLASS. CENTRO-NORD | -- | -- | -- | -- | -- | -- | -- | -- | -- | -- | -- | -- | -- | -- |
| CENTRO NORD | 44 | -- | 37 | -- | 56 | 42,60 | 58 | 40,55 | 68 | 41,86 | 59 | 38,66 | 15 | 5,38 |
| ABRUZZO | -- | -- | -- | -- | -- | -- | -- | -- | -- | -- | -- | -- | -- | -- |
| MOLISE | -- | -- | -- | -- | -- | -- | -- | -- | -- | -- | -- | -- | -- | -- |
| CAMPANIA | 8 | -- | 13 | -- | 6 | 0,53 | 5 | 2,45 | 4 | 0,47 | 3 | 0,10 | -- | -- |
| PUGLIA | 9 | -- | 9 | -- | 9 | 3,56 | 10 | 3,56 | 5 | 1,80 | 4 | 1,44 | -- | -- |
| BASILICATA | -- | -- | -- | -- | -- | -- | -- | -- | -- | -- | -- | -- | -- | -- |
| CALABRIA | -- | -- | -- | -- | -- | -- | -- | -- | -- | -- | -- | -- | -- | -- |
| SICILIA | 18 | -- | 14 | -- | 4 | 0,06 | 4 | 0,04 | 4 | 0,06 | 3 | 0,06 | -- | -- |
| SARDEGNA | 1 | -- | 1 | -- | 1 | 0,38 | 1 | 0,38 | 1 | 0,38 | -- | -- | -- | -- |
| NON CLASS. MEZZOGIORNO | -- | -- | -- | -- | -- | -- | -- | -- | -- | -- | -- | -- | -- | -- |
| MEZZOGIORNO | 36 | -- | 37 | -- | 20 | 4,53 | 20 | 6,43 | 14 | 2,71 | 10 | 1,59 | -- | -- |
| REGIONE NON CLASSIFICABILE | -- | 0,00 | -- | 0,00 | -- | -- | -- | -- | -- | -- | -- | -- | -- | -- |
| TOTALE | 80 | 0,00 | 74 | 0,00 | 76 | 47,13 | 78 | 46,98 | 82 | 44,57 | 69 | 40,25 | 15 | 5,38 |

## D.M. (MIUR) 593/00 Art.14, 16 Fondo agevolazione alla ricerca (D. Lgs 297/99)

| | |
|---|---|
| **Amministrazione di riferimento:** | **Ministero Istruzione, Università e Ricerca** |
| **Soggetto attuatore:** | **Ministero Istruzione, Università e Ricerca** |
| **Regime di aiuto:** | In 'de minimis' |
| **Inquadramento comunitario di riferimento:** | Non definito |
| **Finalità:** | ***Ricerca e sviluppo e innovazione tecnologica***<br>Ricerca Industriale/sviluppo sperimentale |
| **Settore di attività:** | Industria, Altri servizi |
| **Aree di applicazione:** | Intero Territorio di Riferimento |
| **Soggetti beneficiari:** | Microimprese, Grandi Imprese, Altri Beneficiari, Piccole e Medie Imprese |
| **Tipologia dell' agevolazione:** | Credito di imposta/bonus fiscale |
| **Tipologia del procedimento:** | Automatico |
| **Investimenti/Spese agevolabili:** | Progettazione/studi/consulenze |
| **Cofinanziamento UE:** | SI |

**Dati Finanziari degli ultimi sette anni (€/milioni) - contributo**

| | 2008 | 2009 | 2010 | 2011 | 2012 | 2013 | 2014 | Totale |
|---|---|---|---|---|---|---|---|---|
| **Agev. Concesse** | 8,17 | 1,10 | 2,42 | 0,90 | 17,34 | 13,85 | 11,10 | 54,89 |
| **Agev. Erogate** | 18,43 | 2,88 | 1,26 | 1,05 | 0,00 | 1,98 | -- | 25,60 |
| **Agev. Revocate** | 4,59 | 2,98 | 1,12 | 0,43 | 5,74 | 2,03 | 1,80 | 18,68 |

**Dati Finanziari degli ultimi sette anni (€/milioni) - spese ammesse**

| | 2008 | 2009 | 2010 | 2011 | 2012 | 2013 | 2014 | Totale |
|---|---|---|---|---|---|---|---|---|
| **Spese Ammesse** | 15,81 | 2,43 | -- | -- | -- | -- | -- | 18,24 |

**D.M. (MIUR) 593/00 Art.14, 16**

*Fondo agevolazione alla ricerca (D. Lgs 297/99) - contributo*

**Distribuzione regionale delle domande di agevolazione degli ultimi sette anni (Numero e €/milioni)**

| | 2008 | | 2009 | | 2010 | | 2011 | | 2012 | | 2013 | | 2014 | |
|---|---|---|---|---|---|---|---|---|---|---|---|---|---|---|
| | Num. dom. | Agev. conc. | Num. dom. | Agev. conc. | Num. dom. | Agev. conc. | Num. dom. | Agev. conc. | Num. dom. | Agev. conc. | Num. dom. | Agev. conc. | Num. dom. | Agev. conc. |
| PIEMONTE | 1 | 0,11 | -- | -- | 5 | 0,13 | 4 | 0,10 | 9 | 1,36 | 9 | 0,59 | 7 | 0,58 |
| VALLE D'AOSTA | -- | -- | -- | -- | -- | -- | -- | -- | 2 | 0,40 | 2 | 0,39 | -- | -- |
| LOMBARDIA | 4 | 0,58 | -- | -- | 26 | 0,67 | 4 | 0,10 | 3 | 0,43 | 26 | 0,81 | 13 | 0,48 |
| TRENTINO-ALTO ADIGE | 2 | 0,24 | -- | -- | -- | -- | -- | -- | -- | -- | 2 | 0,05 | 1 | 0,03 |
| VENETO | 7 | 0,76 | 1 | 0,14 | 2 | 0,05 | 3 | 0,08 | 12 | 1,80 | 15 | 1,44 | 24 | 2,21 |
| FRIULI-VENEZIA GIULIA | 3 | 0,47 | -- | -- | -- | -- | 6 | 0,16 | 5 | 0,78 | 17 | 1,79 | 6 | 0,78 |
| LIGURIA | 1 | 0,05 | -- | -- | 8 | 0,21 | -- | -- | 3 | 0,43 | 6 | 0,16 | -- | -- |
| EMILIA-ROMAGNA | 14 | 1,88 | 1 | 0,14 | 7 | 0,18 | -- | -- | 8 | 1,34 | 21 | 0,88 | 15 | 0,69 |
| TOSCANA | 7 | 0,89 | -- | -- | 16 | 0,41 | 6 | 0,16 | 7 | 1,13 | 18 | 1,87 | 6 | 0,34 |
| UMBRIA | 12 | 1,22 | 1 | 0,11 | 2 | 0,05 | -- | -- | 4 | 0,66 | 5 | 0,18 | 4 | 0,13 |
| MARCHE | 2 | 0,03 | -- | -- | 1 | 0,03 | -- | -- | 1 | 0,05 | 2 | 0,08 | 9 | 0,51 |
| LAZIO | 2 | 0,44 | 2 | 0,26 | 15 | 0,38 | 11 | 0,28 | 14 | 1,84 | 28 | 2,00 | 12 | 1,13 |
| NON CLASS. CENTRO-NORD | -- | -- | -- | -- | -- | -- | -- | -- | -- | -- | -- | -- | -- | -- |
| CENTRO NORD | 55 | 6,68 | 5 | 0,64 | 82 | 2,11 | 34 | 0,88 | 68 | 10,23 | 151 | 10,24 | 97 | 6,87 |
| ABRUZZO | -- | -- | -- | -- | 3 | 0,08 | -- | -- | 3 | 0,44 | 3 | 0,39 | 5 | 0,93 |
| MOLISE | -- | -- | -- | -- | -- | -- | -- | -- | -- | -- | 2 | 0,05 | -- | -- |
| CAMPANIA | 8 | 0,98 | 1 | 0,17 | 4 | 0,10 | -- | -- | 22 | 2,68 | 13 | 0,66 | 8 | 0,59 |
| PUGLIA | 4 | 0,25 | 2 | 0,30 | 1 | 0,03 | 1 | 0,03 | 19 | 2,11 | 16 | 1,27 | 9 | 1,05 |
| BASILICATA | -- | -- | -- | -- | -- | -- | -- | -- | 3 | 0,45 | 2 | 0,40 | -- | -- |
| CALABRIA | 1 | 0,08 | -- | -- | 1 | 0,03 | -- | -- | 5 | 0,64 | 7 | 0,66 | 7 | 0,82 |
| SICILIA | -- | -- | -- | -- | -- | -- | -- | -- | 2 | 0,36 | 1 | 0,04 | 4 | 0,46 |
| SARDEGNA | 2 | 0,18 | -- | -- | 3 | 0,08 | -- | -- | 3 | 0,44 | 4 | 0,13 | 4 | 0,38 |
| NON CLASS. MEZZOGIORNO | -- | -- | -- | -- | -- | -- | -- | -- | -- | -- | -- | -- | -- | -- |
| MEZZOGIORNO | 15 | 1,49 | 3 | 0,46 | 12 | 0,31 | 1 | 0,03 | 57 | 7,12 | 48 | 3,60 | 37 | 4,23 |
| REGIONE NON CLASSIFICABILE | -- | -- | -- | -- | -- | -- | -- | -- | -- | -- | -- | -- | -- | -- |
| TOTALE | 70 | 8,17 | 8 | 1,10 | 94 | 2,42 | 35 | 0,90 | 125 | 17,34 | 199 | 13,85 | 134 | 11,10 |

## D.M. (MIUR) 593/00 Art.5, 6, 9, 10, 11 Progetti di ricerca e formazione e specifiche iniziative di programmazione

| | |
|---|---|
| **Amministrazione di riferimento:** | **Ministero Istruzione, Università e Ricerca** |
| **Soggetto attuatore:** | **Ministero Istruzione, Università e Ricerca** |
| **Regime di aiuto:** | Notificato |
| **Inquadramento comunitario di riferimento:** | Aiuti a favore di ricerca, sviluppo e innovazione |
| **Finalità:** | ***Ricerca e sviluppo e innovazione tecnologica***<br>Ricerca Industriale/sviluppo sperimentale |
| **Settore di attività:** | Industria, Altri servizi |
| **Aree di applicazione:** | Intero Territorio di Riferimento |
| **Soggetti beneficiari:** | Microimprese, Grandi Imprese, Altri Beneficiari, Piccole e Medie Imprese |
| **Tipologia dell' agevolazione:** | Contributo in c/capitale c/impianti, Contributo in c/interessi c/canoni, Finanziamento Agevolato |
| **Tipologia del procedimento:** | Valutativo |
| **Investimenti/Spese agevolabili:** | Terreni/fabbricati, Attrezzature/macchinari/impianti, Progettazione/studi/consulenze, Brevetti/licenze/marchi |
| **Cofinanziamento UE:** | SI |

**Dati Finanziari degli ultimi sette anni (€/milioni) - contributo**

| | 2008 | 2009 | 2010 | 2011 | 2012 | 2013 | 2014 | Totale |
|---|---|---|---|---|---|---|---|---|
| **Agev. Concesse** | 38,61 | 12,20 | 56,52 | 22,92 | 13,69 | 7,27 | 2,00 | 153,20 |
| **Agev. Erogate** | 127,58 | 156,79 | 44,46 | 33,20 | 37,07 | 23,99 | 45,01 | 468,10 |
| **Agev. Revocate** | 19,80 | 31,59 | 12,51 | 16,76 | 25,88 | 1,47 | 18,11 | 126,13 |

**Dati Finanziari degli ultimi sette anni (€/milioni) - finanziamento**

| | 2008 | 2009 | 2010 | 2011 | 2012 | 2013 | 2014 | Totale |
|---|---|---|---|---|---|---|---|---|
| **Agev. Concesse** | 41,47 | 16,35 | 119,33 | 44,92 | 17,75 | 1,26 | -- | 241,09 |
| **Agev. Erogate** | 97,72 | 63,86 | 46,63 | 30,60 | 39,16 | 29,19 | 33,21 | 340,38 |
| **Agev. Revocate** | 17,80 | 30,52 | 14,95 | 16,85 | 16,43 | 2,06 | 40,74 | 139,35 |

**Dati Finanziari degli ultimi sette anni (€/milioni) - spese ammesse**

| | 2008 | 2009 | 2010 | 2011 | 2012 | 2013 | 2014 | Totale |
|---|---|---|---|---|---|---|---|---|
| **Spese Ammesse** | 92,28 | 31,94 | 202,29 | 79,05 | 45,85 | 13,00 | 3,04 | 467,45 |

**D.M. (MIUR) 593/00 Art.5, 6, 9, 10, 11**

*Progetti di ricerca e formazione e specifiche iniziative di programmazione - contributo*

**Distribuzione regionale delle domande di agevolazione degli ultimi sette anni (Numero e €/milioni)**

| | 2008 | | 2009 | | 2010 | | 2011 | | 2012 | | 2013 | | 2014 | |
|---|---|---|---|---|---|---|---|---|---|---|---|---|---|---|
| | Num. dom. | Agev. conc. | Num. dom. | Agev. conc. | Num. dom. | Agev. conc. | Num. dom. | Agev. conc. | Num. dom. | Agev. conc. | Num. dom. | Agev. conc. | Num. dom. | Agev. conc. |
| PIEMONTE | 1 | 1,75 | 1 | 0,85 | 5 | 5,17 | 2 | 1,48 | -- | -- | -- | -- | -- | -- |
| VALLE D'AOSTA | -- | -- | -- | -- | -- | -- | -- | -- | -- | -- | -- | -- | -- | -- |
| LOMBARDIA | 7 | 6,95 | 6 | 0,82 | 20 | 16,32 | 7 | 5,07 | 2 | 0,94 | -- | -- | -- | -- |
| TRENTINO-ALTO ADIGE | -- | -- | -- | -- | -- | -- | -- | -- | -- | -- | -- | -- | -- | -- |
| VENETO | -- | -- | -- | -- | 5 | 2,49 | 1 | 0,21 | 2 | 2,78 | -- | -- | -- | -- |
| FRIULI-VENEZIA GIULIA | -- | -- | -- | -- | 1 | 1,22 | -- | -- | -- | -- | -- | -- | -- | -- |
| LIGURIA | -- | -- | 1 | 1,68 | 6 | 7,50 | 3 | 8,82 | -- | -- | -- | -- | -- | -- |
| EMILIA-ROMAGNA | -- | -- | -- | -- | 12 | 6,65 | 2 | 0,81 | -- | -- | -- | -- | -- | -- |
| TOSCANA | -- | -- | 1 | -- | 5 | 3,32 | 3 | 0,87 | 1 | 0,47 | -- | -- | -- | -- |
| UMBRIA | 2 | 0,99 | -- | -- | -- | -- | 2 | 1,53 | -- | -- | -- | -- | 1 | 0,43 |
| MARCHE | 1 | 0,45 | 1 | -- | 3 | 2,61 | 1 | 0,66 | 1 | 0,46 | -- | -- | -- | -- |
| LAZIO | 3 | 1,37 | 6 | 0,87 | 11 | 9,10 | 1 | 1,86 | 3 | 1,55 | -- | -- | 2 | 0,85 |
| NON CLASS. CENTRO-NORD | -- | -- | -- | -- | -- | -- | -- | -- | -- | -- | -- | -- | -- | -- |
| CENTRO NORD | 14 | 11,50 | 16 | 4,21 | 68 | 54,40 | 22 | 21,30 | 9 | 6,20 | -- | -- | 3 | 1,28 |
| ABRUZZO | -- | -- | -- | -- | 1 | 0,51 | -- | -- | 1 | 2,91 | -- | -- | -- | -- |
| MOLISE | 1 | 1,44 | 1 | -- | -- | -- | -- | -- | -- | -- | 1 | 1,22 | -- | -- |
| CAMPANIA | 5 | 5,05 | 4 | 2,74 | 2 | 0,80 | 1 | 1,62 | 3 | 1,16 | -- | -- | 1 | 0,36 |
| PUGLIA | 3 | 4,68 | 1 | 2,34 | 1 | 0,38 | -- | -- | 2 | 3,42 | -- | -- | -- | -- |
| BASILICATA | -- | -- | -- | -- | -- | -- | -- | -- | -- | -- | -- | -- | -- | -- |
| CALABRIA | 1 | 1,66 | -- | -- | -- | -- | -- | -- | -- | -- | -- | -- | -- | -- |
| SICILIA | 9 | 12,09 | 1 | -- | 1 | 0,43 | -- | -- | -- | -- | -- | -- | 1 | 0,36 |
| SARDEGNA | 3 | 2,18 | -- | -- | -- | -- | -- | -- | -- | -- | -- | -- | -- | -- |
| NON CLASS. MEZZOGIORNO | -- | -- | -- | -- | -- | -- | -- | -- | -- | -- | -- | -- | -- | -- |
| MEZZOGIORNO | 22 | 27,11 | 7 | 5,08 | 5 | 2,12 | 1 | 1,62 | 6 | 7,48 | 1 | 1,22 | 2 | 0,72 |
| REGIONE NON CLASSIFICABILE | -- | -- | -- | 2,91 | -- | -- | -- | -- | -- | -- | 13 | 6,04 | -- | -- |
| TOTALE | 36 | 38,61 | 23 | 12,20 | 73 | 56,52 | 23 | 22,92 | 15 | 13,69 | 14 | 7,27 | 5 | 2,00 |

**D.M. (MIUR) 593/00 Art.5, 6, 9, 10, 11**

*Progetti di ricerca e formazione e specifiche iniziative di programmazione - finanziamento*

**Distribuzione regionale delle domande di agevolazione degli ultimi sette anni (Numero e €/milioni)**

| | 2008 | | 2009 | | 2010 | | 2011 | | 2012 | | 2013 | | 2014 | |
|---|---|---|---|---|---|---|---|---|---|---|---|---|---|---|
| | Num. dom. | Agev. conc. | Num. dom. | Agev. conc. | Num. dom. | Agev. conc. | Num. dom. | Agev. conc. | Num. dom. | Agev. conc. | Num. dom. | Agev. conc. | Num. dom. | Agev. conc. |
| PIEMONTE | 1 | 1,71 | 1 | 3,57 | 5 | 12,13 | 2 | 3,44 | -- | -- | -- | -- | -- | -- |
| VALLE D'AOSTA | -- | -- | -- | -- | -- | -- | -- | -- | -- | -- | -- | -- | -- | -- |
| LOMBARDIA | 7 | 15,75 | 6 | 2,66 | 20 | 42,71 | 7 | 12,96 | 2 | -- | -- | -- | -- | -- |
| TRENTINO-ALTO ADIGE | -- | -- | -- | -- | -- | -- | -- | -- | -- | -- | -- | -- | -- | -- |
| VENETO | -- | -- | -- | -- | 5 | 6,03 | 1 | 0,95 | 2 | 5,58 | -- | -- | -- | -- |
| FRIULI-VENEZIA GIULIA | -- | -- | -- | -- | 1 | 1,72 | -- | -- | -- | -- | -- | -- | -- | -- |
| LIGURIA | -- | -- | 1 | 3,06 | 6 | 13,46 | 3 | 9,03 | -- | -- | -- | -- | -- | -- |
| EMILIA-ROMAGNA | -- | -- | -- | -- | 12 | 18,12 | 2 | 0,45 | -- | -- | -- | -- | -- | -- |
| TOSCANA | -- | -- | 1 | -- | 5 | 8,71 | 3 | 1,31 | 1 | 1,45 | -- | -- | -- | -- |
| UMBRIA | 2 | 2,33 | -- | -- | -- | -- | 2 | 5,61 | -- | -- | -- | -- | 1 | -- |
| MARCHE | 1 | -- | 1 | -- | 3 | 3,90 | 1 | 1,54 | 1 | -- | -- | -- | -- | -- |
| LAZIO | 3 | -- | 6 | 1,21 | 11 | 12,56 | 1 | 7,41 | 3 | -- | -- | -- | 2 | -- |
| NON CLASS. CENTRO-NORD | -- | -- | -- | -- | -- | -- | -- | -- | -- | -- | -- | -- | -- | -- |
| CENTRO NORD | 14 | 19,79 | 16 | 10,49 | 68 | 119,33 | 22 | 42,70 | 9 | 7,03 | -- | -- | 3 | -- |
| ABRUZZO | -- | -- | -- | -- | 1 | -- | -- | -- | 1 | 4,60 | -- | -- | -- | -- |
| MOLISE | 1 | 1,67 | 1 | -- | -- | -- | -- | -- | -- | -- | 1 | 1,26 | -- | -- |
| CAMPANIA | 5 | 6,51 | 4 | 3,34 | 2 | -- | 1 | 2,22 | 3 | 0,37 | -- | -- | 1 | -- |
| PUGLIA | 3 | 1,30 | 1 | 2,52 | 1 | -- | -- | -- | 2 | 5,74 | -- | -- | -- | -- |
| BASILICATA | -- | -- | -- | -- | -- | -- | -- | -- | -- | -- | -- | -- | -- | -- |
| CALABRIA | 1 | 1,83 | -- | -- | -- | -- | -- | -- | -- | -- | -- | -- | -- | -- |
| SICILIA | 9 | 6,92 | 1 | -- | 1 | -- | -- | -- | -- | -- | -- | -- | 1 | -- |
| SARDEGNA | 3 | 3,45 | -- | -- | -- | -- | -- | -- | -- | -- | -- | -- | -- | -- |
| NON CLASS. MEZZOGIORNO | -- | -- | -- | -- | -- | -- | -- | -- | -- | -- | -- | -- | -- | -- |
| MEZZOGIORNO | 22 | 21,68 | 7 | 5,86 | 5 | -- | 1 | 2,22 | 6 | 10,72 | 1 | 1,26 | 2 | -- |
| REGIONE NON CLASSIFICABILE | -- | -- | -- | -- | -- | -- | -- | -- | -- | -- | 13 | -- | -- | -- |
| TOTALE | 36 | 41,47 | 23 | 16,35 | 73 | 119,33 | 23 | 44,92 | 15 | 17,75 | 14 | 1,26 | 5 | -- |

**D.M.(MIUR) 593/00 Art.12, 13 Progetti di ricerca e formazione e specifiche iniziative di programmazione: Sostegno alla ricerca scientifica e tecnologica, per la diffusione delle tecnologie, per la mobilità dei ricercatori (D.Lgs. 297/99)**

| | |
|---|---|
| **Amministrazione di riferimento:** | **Ministero Istruzione, Università e Ricerca** |
| **Soggetto attuatore:** | **Ministero Istruzione, Università e Ricerca** |
| **Regime di aiuto:** | Non definito |
| **Inquadramento comunitario di riferimento:** | Aiuti a favore di ricerca, sviluppo e innovazione |
| **Finalità:** | ***Ricerca e sviluppo e innovazione tecnologica***<br>Ricerca Industriale/sviluppo sperimentale |
| **Settore di attività:** | Industria, Altri servizi |
| **Aree di applicazione:** | Intero Territorio di Riferimento |
| **Soggetti beneficiari:** | Microimprese, Grandi Imprese, Altri Beneficiari, Piccole e Medie Imprese |
| **Tipologia dell' agevolazione:** | Contributo in c/capitale c/impianti, Finanziamento Agevolato |
| **Tipologia del procedimento:** | Negoziale |
| **Investimenti/Spese agevolabili:** | Attrezzature/macchinari/impianti, Progettazione/studi/consulenze, Brevetti/licenze/marchi |
| **Cofinanziamento UE:** | SI |

**Dati Finanziari degli ultimi sette anni (€/milioni) - contributo**

| | 2008 | 2009 | 2010 | 2011 | 2012 | 2013 | 2014 | Totale |
|---|---|---|---|---|---|---|---|---|
| **Agev. Concesse** | 12,88 | 120,30 | 40,23 | 34,58 | 25,60 | 19,48 | 282,67 | 535,73 |
| **Agev. Erogate** | 98,19 | 75,76 | 40,49 | 287,71 | 228,67 | 203,99 | 145,88 | 1.080,69 |
| **Agev. Revocate** | 0,00 | 2,08 | -- | 4,15 | 6,82 | 7,41 | 0,06 | 20,52 |

**Dati Finanziari degli ultimi sette anni (€/milioni) - finanziamento**

| | 2008 | 2009 | 2010 | 2011 | 2012 | 2013 | 2014 | Totale |
|---|---|---|---|---|---|---|---|---|
| **Agev. Concesse** | 2,59 | 33,74 | 2,87 | 6,11 | 5,99 | 33,29 | 235,35 | 319,94 |
| **Agev. Erogate** | 9,22 | 4,02 | 10,69 | 6,19 | 8,50 | 12,44 | 8,32 | 59,37 |
| **Agev. Revocate** | 0,00 | 3,97 | -- | 10,08 | 18,60 | 7,00 | 0,11 | 39,75 |

**Dati Finanziari degli ultimi sette anni (€/milioni) - spese ammesse**

| | 2008 | 2009 | 2010 | 2011 | 2012 | 2013 | 2014 | Totale |
|---|---|---|---|---|---|---|---|---|
| **Spese Ammesse** | 16,03 | 316,92 | 71,71 | 79,23 | 46,78 | 58,56 | 618,28 | 1.207,52 |

**D.M.(MIUR) 593/00 Art.12, 13**

*Progetti di ricerca e formazione e specifiche iniziative di programmazione: Sostegno alla ricerca scientifica e tecnologica, per la diffusione delle tecnologie, per la mobilità dei ricercatori (D.Lgs. 297/99) - contributo*

**Distribuzione regionale delle domande di agevolazione degli ultimi sette anni (Numero e €/milioni)**

| | 2008 | | 2009 | | 2010 | | 2011 | | 2012 | | 2013 | | 2014 | |
|---|---|---|---|---|---|---|---|---|---|---|---|---|---|---|
| | Num. dom. | Agev. conc. | Num. dom. | Agev. conc. | Num. dom. | Agev. conc. | Num. dom. | Agev. conc. | Num. dom. | Agev. conc. | Num. dom. | Agev. conc. | Num. dom. | Agev. conc. |
| PIEMONTE | -- | -- | 4 | 7,25 | -- | -- | -- | -- | 13 | 7,70 | -- | -- | -- | -- |
| VALLE D'AOSTA | -- | -- | -- | -- | -- | -- | -- | -- | -- | -- | -- | -- | -- | -- |
| LOMBARDIA | 2 | 1,19 | 7 | 9,36 | -- | -- | 7 | 9,06 | -- | -- | -- | -- | -- | -- |
| TRENTINO-ALTO ADIGE | -- | -- | -- | -- | -- | -- | -- | -- | -- | -- | -- | -- | -- | -- |
| VENETO | 1 | 1,05 | 8 | 6,53 | -- | -- | -- | -- | -- | -- | -- | -- | -- | -- |
| FRIULI-VENEZIA GIULIA | -- | -- | 2 | 1,27 | -- | -- | -- | -- | 2 | 5,66 | -- | -- | 2 | 1,56 |
| LIGURIA | -- | -- | 5 | 8,32 | 2 | 3,58 | -- | -- | -- | -- | 9 | 19,48 | 1 | 3,41 |
| EMILIA-ROMAGNA | -- | -- | 14 | 11,80 | -- | -- | 1 | 1,15 | -- | -- | -- | -- | -- | -- |
| TOSCANA | -- | -- | 2 | 1,85 | -- | -- | -- | -- | -- | -- | -- | -- | -- | -- |
| UMBRIA | -- | -- | 6 | 2,51 | 4 | 2,19 | 1 | 0,75 | 1 | 0,36 | -- | -- | 2 | 0,67 |
| MARCHE | -- | -- | 1 | 1,45 | -- | -- | -- | -- | -- | -- | -- | -- | -- | -- |
| LAZIO | -- | -- | -- | -- | -- | -- | -- | -- | -- | -- | -- | -- | -- | -- |
| NON CLASS. CENTRO-NORD | -- | -- | -- | -- | -- | -- | -- | -- | -- | -- | -- | -- | -- | -- |
| CENTRO NORD | 3 | 2,24 | 49 | 50,34 | 6 | 5,77 | 9 | 10,96 | 16 | 13,73 | 9 | 19,48 | 5 | 5,64 |
| ABRUZZO | -- | -- | 2 | 2,54 | -- | -- | 5 | 1,65 | -- | -- | -- | -- | -- | -- |
| MOLISE | -- | -- | -- | -- | -- | -- | -- | -- | -- | -- | -- | -- | -- | -- |
| CAMPANIA | -- | -- | 3 | 8,13 | 2 | 6,14 | 3 | 12,24 | 4 | 9,84 | -- | -- | 1 | 2,06 |
| PUGLIA | -- | -- | 8 | 14,57 | -- | -- | -- | -- | 1 | 2,03 | -- | -- | -- | -- |
| BASILICATA | -- | -- | 2 | 5,23 | 1 | 2,88 | -- | -- | -- | -- | -- | -- | -- | -- |
| CALABRIA | -- | -- | -- | -- | 1 | 2,38 | -- | -- | -- | -- | -- | -- | -- | -- |
| SICILIA | -- | -- | 3 | 39,49 | 3 | 23,07 | 2 | 9,73 | -- | -- | -- | -- | -- | -- |
| SARDEGNA | -- | -- | -- | -- | -- | -- | -- | -- | -- | -- | -- | -- | -- | -- |
| NON CLASS. MEZZOGIORNO | -- | -- | -- | -- | -- | -- | -- | -- | -- | -- | -- | -- | -- | -- |
| MEZZOGIORNO | -- | -- | 18 | 69,96 | 7 | 34,46 | 10 | 23,61 | 5 | 11,87 | -- | -- | 1 | 2,06 |
| REGIONE NON CLASSIFICABILE | 7 | 10,64 | -- | -- | -- | -- | -- | -- | -- | -- | -- | -- | 61 | 274,98 |
| TOTALE | 10 | 12,88 | 67 | 120,30 | 13 | 40,23 | 19 | 34,58 | 21 | 25,60 | 9 | 19,48 | 67 | 282,67 |

**D.M.(MIUR) 593/00 Art.12, 13**

*Progetti di ricerca e formazione e specifiche iniziative di programmazione: Sostegno alla ricerca scientifica e tecnologica, per la diffusione delle tecnologie, per la mobilità dei ricercatori (D.Lgs. 297/99) - finanziamento*

**Distribuzione regionale delle domande di agevolazione degli ultimi sette anni (Numero e €/milioni)**

| | 2008 | | 2009 | | 2010 | | 2011 | | 2012 | | 2013 | | 2014 | |
|---|---|---|---|---|---|---|---|---|---|---|---|---|---|---|
| | Num. dom. | Agev. conc. | Num. dom. | Agev. conc. | Num. dom. | Agev. conc. | Num. dom. | Agev. conc. | Num. dom. | Agev. conc. | Num. dom. | Agev. conc. | Num. dom. | Agev. conc. |
| PIEMONTE | -- | -- | 4 | -- | -- | -- | -- | -- | 13 | 5,52 | -- | -- | -- | -- |
| VALLE D'AOSTA | -- | -- | -- | -- | -- | -- | -- | -- | -- | -- | -- | -- | -- | -- |
| LOMBARDIA | 2 | 1,16 | 7 | 1,76 | -- | -- | 7 | 5,05 | -- | -- | -- | -- | -- | -- |
| TRENTINO-ALTO ADIGE | -- | -- | -- | -- | -- | -- | -- | -- | -- | -- | -- | -- | -- | -- |
| VENETO | 1 | 1,43 | 8 | 10,26 | -- | -- | -- | -- | -- | -- | -- | -- | -- | -- |
| FRIULI-VENEZIA GIULIA | -- | -- | 2 | 1,64 | -- | -- | -- | -- | 2 | -- | -- | -- | 2 | 1,26 |
| LIGURIA | -- | -- | 5 | -- | 2 | -- | -- | -- | -- | -- | 9 | 33,29 | 1 | -- |
| EMILIA-ROMAGNA | -- | -- | 14 | 14,42 | -- | -- | 1 | -- | -- | -- | -- | -- | -- | -- |
| TOSCANA | -- | -- | 2 | -- | -- | -- | -- | -- | -- | -- | -- | -- | -- | -- |
| UMBRIA | -- | -- | 6 | 3,88 | 4 | 2,87 | 1 | 1,06 | 1 | 0,47 | -- | -- | 2 | 1,14 |
| MARCHE | -- | -- | 1 | -- | -- | -- | -- | -- | -- | -- | -- | -- | -- | -- |
| LAZIO | -- | -- | -- | -- | -- | -- | -- | -- | -- | -- | -- | -- | -- | -- |
| NON CLASS. CENTRO-NORD | -- | -- | -- | -- | -- | -- | -- | -- | -- | -- | -- | -- | -- | -- |
| CENTRO NORD | 3 | 2,59 | 49 | 31,95 | 6 | 2,87 | 9 | 6,11 | 16 | 5,99 | 9 | 33,29 | 5 | 2,40 |
| ABRUZZO | -- | -- | 2 | -- | -- | -- | 5 | -- | -- | -- | -- | -- | -- | -- |
| MOLISE | -- | -- | -- | -- | -- | -- | -- | -- | -- | -- | -- | -- | -- | -- |
| CAMPANIA | -- | -- | 3 | -- | 2 | -- | 3 | -- | 4 | -- | -- | -- | 1 | 1,52 |
| PUGLIA | -- | -- | 8 | 1,79 | -- | -- | -- | -- | 1 | -- | -- | -- | -- | -- |
| BASILICATA | -- | -- | 2 | -- | 1 | -- | -- | -- | -- | -- | -- | -- | -- | -- |
| CALABRIA | -- | -- | -- | -- | 1 | -- | -- | -- | -- | -- | -- | -- | -- | -- |
| SICILIA | -- | -- | 3 | -- | 3 | -- | 2 | -- | -- | -- | -- | -- | -- | -- |
| SARDEGNA | -- | -- | -- | -- | -- | -- | -- | -- | -- | -- | -- | -- | -- | -- |
| NON CLASS. MEZZOGIORNO | -- | -- | -- | -- | -- | -- | -- | -- | -- | -- | -- | -- | -- | -- |
| MEZZOGIORNO | -- | -- | 18 | 1,79 | 7 | -- | 10 | -- | 5 | -- | -- | -- | 1 | 1,52 |
| REGIONE NON CLASSIFICABILE | 7 | -- | -- | -- | -- | -- | -- | -- | -- | -- | -- | -- | 61 | 231,43 |
| TOTALE | 10 | 2,59 | 67 | 33,74 | 13 | 2,87 | 19 | 6,11 | 21 | 5,99 | 9 | 33,29 | 67 | 235,35 |

## Legge n. 488/92 (Ricerca) Agevolazioni ai progetti e ai centri di ricerca nelle aree depresse

| | |
|---|---|
| **Amministrazione di riferimento:** | **Ministero Istruzione, Università e Ricerca** |
| **Soggetto attuatore:** | **Ministero Istruzione, Università e Ricerca** |
| **Regime di aiuto:** | Notificato |
| **Inquadramento comunitario di riferimento:** | Plurinquadramento |
| **Finalità:** | ***Ricerca e sviluppo e innovazione tecnologica***<br>Ricerca Industriale/sviluppo sperimentale |
| **Settore di attività:** | Industria |
| **Aree di applicazione:** | Intero Territorio di Riferimento |
| **Soggetti beneficiari:** | Microimprese, Grandi Imprese, Altri Beneficiari, Piccole e Medie Imprese |
| **Tipologia dell' agevolazione:** | Contributo in c/capitale c/impianti, Finanziamento Agevolato |
| **Tipologia del procedimento:** | Valutativo |
| **Investimenti/Spese agevolabili:** | Terreni/fabbricati, Attrezzature/macchinari/impianti, Progettazione/studi/consulenze, Brevetti/licenze/marchi, Formazione Professionale, Spese generali |
| **Cofinanziamento UE:** | SI |

**Dati Finanziari degli ultimi sette anni (€/milioni) - contributo**

| | 2008 | 2009 | 2010 | 2011 | 2012 | 2013 | 2014 | Totale |
|---|---|---|---|---|---|---|---|---|
| **Agev. Concesse** | 0,00 | 0,00 | -- | -- | -- | -- | -- | 0,00 |
| **Agev. Erogate** | 3,04 | 1,46 | -- | 1,40 | -- | 0,32 | 0,89 | 7,12 |
| **Agev. Revocate** | 1,45 | 0,82 | 3,11 | -- | -- | -- | -- | 5,38 |

**Dati Finanziari degli ultimi sette anni (€/milioni) - finanziamento**

| | 2008 | 2009 | 2010 | 2011 | 2012 | 2013 | 2014 | Totale |
|---|---|---|---|---|---|---|---|---|
| **Agev. Concesse** | 0,00 | 0,00 | -- | -- | -- | -- | -- | 0,00 |
| **Agev. Erogate** | 2,16 | 2,94 | -- | 0,12 | -- | 1,16 | 0,06 | 6,44 |
| **Agev. Revocate** | 0,72 | 0,00 | -- | -- | -- | -- | 2,03 | 2,75 |

**Dati Finanziari degli ultimi sette anni (€/milioni) - spese ammesse**

| | 2008 | 2009 | 2010 | 2011 | 2012 | 2013 | 2014 | Totale |
|---|---|---|---|---|---|---|---|---|
| **Spese Ammesse** | 0,00 | 0,00 | -- | -- | -- | -- | -- | 0,00 |

**Legge n. 488/92 Art.**

*Agevolazioni ai progetti e ai centri di ricerca nelle aree depresse - contributo*

**Distribuzione regionale delle domande di agevolazione degli ultimi sette anni (Numero e €/milioni)**

| | 2008 | | 2009 | | 2010 | | 2011 | | 2012 | | 2013 | | 2014 | |
|---|---|---|---|---|---|---|---|---|---|---|---|---|---|---|
| | Num. dom. | Agev. conc. | Num. dom. | Agev. conc. | Num. dom. | Agev. conc. | Num. dom. | Agev. conc. | Num. dom. | Agev. conc. | Num. dom. | Agev. conc. | Num. dom. | Agev. conc. |
| PIEMONTE | -- | -- | -- | -- | -- | -- | -- | -- | -- | -- | -- | -- | -- | -- |
| VALLE D'AOSTA | -- | -- | -- | -- | -- | -- | -- | -- | -- | -- | -- | -- | -- | -- |
| LOMBARDIA | -- | -- | -- | -- | -- | -- | -- | -- | -- | -- | -- | -- | -- | -- |
| TRENTINO-ALTO ADIGE | -- | -- | -- | -- | -- | -- | -- | -- | -- | -- | -- | -- | -- | -- |
| VENETO | -- | -- | -- | -- | -- | -- | -- | -- | -- | -- | -- | -- | -- | -- |
| FRIULI-VENEZIA GIULIA | -- | -- | -- | -- | -- | -- | -- | -- | -- | -- | -- | -- | -- | -- |
| LIGURIA | -- | -- | -- | -- | -- | -- | -- | -- | -- | -- | -- | -- | -- | -- |
| EMILIA-ROMAGNA | -- | -- | -- | -- | -- | -- | -- | -- | -- | -- | -- | -- | -- | -- |
| TOSCANA | -- | -- | -- | -- | -- | -- | -- | -- | -- | -- | -- | -- | -- | -- |
| UMBRIA | -- | -- | -- | -- | -- | -- | -- | -- | -- | -- | -- | -- | -- | -- |
| MARCHE | -- | -- | -- | -- | -- | -- | -- | -- | -- | -- | -- | -- | -- | -- |
| LAZIO | -- | -- | -- | -- | -- | -- | -- | -- | -- | -- | -- | -- | -- | -- |
| NON CLASS. CENTRO-NORD | -- | -- | -- | -- | -- | -- | -- | -- | -- | -- | -- | -- | -- | -- |
| CENTRO NORD | -- | -- | -- | -- | -- | -- | -- | -- | -- | -- | -- | -- | -- | -- |
| ABRUZZO | -- | -- | -- | -- | -- | -- | -- | -- | -- | -- | -- | -- | -- | -- |
| MOLISE | -- | -- | -- | -- | -- | -- | -- | -- | -- | -- | -- | -- | -- | -- |
| CAMPANIA | -- | -- | -- | -- | -- | -- | -- | -- | -- | -- | -- | -- | -- | -- |
| PUGLIA | -- | -- | -- | -- | -- | -- | -- | -- | -- | -- | -- | -- | -- | -- |
| BASILICATA | -- | -- | -- | -- | -- | -- | -- | -- | -- | -- | -- | -- | -- | -- |
| CALABRIA | -- | -- | -- | -- | -- | -- | -- | -- | -- | -- | -- | -- | -- | -- |
| SICILIA | -- | -- | -- | -- | -- | -- | -- | -- | -- | -- | -- | -- | -- | -- |
| SARDEGNA | -- | -- | -- | -- | -- | -- | -- | -- | -- | -- | -- | -- | -- | -- |
| NON CLASS. MEZZOGIORNO | -- | -- | -- | -- | -- | -- | -- | -- | -- | -- | -- | -- | -- | -- |
| MEZZOGIORNO | -- | -- | -- | -- | -- | -- | -- | -- | -- | -- | -- | -- | -- | -- |
| REGIONE NON CLASSIFICABILE | -- | 0,00 | -- | 0,00 | -- | -- | -- | -- | -- | -- | -- | -- | -- | -- |
| TOTALE | -- | 0,00 | -- | 0,00 | -- | -- | -- | -- | -- | -- | -- | -- | -- | -- |

**Legge n. 488/92 Art.**

*Agevolazioni ai progetti e ai centri di ricerca nelle aree depresse - finanziamento*

**Distribuzione regionale delle domande di agevolazione degli ultimi sette anni (Numero e €/milioni)**

| | 2008 | | 2009 | | 2010 | | 2011 | | 2012 | | 2013 | | 2014 | |
|---|---|---|---|---|---|---|---|---|---|---|---|---|---|---|
| | Num. dom. | Agev. conc. | Num. dom. | Agev. conc. | Num. dom. | Agev. conc. | Num. dom. | Agev. conc. | Num. dom. | Agev. conc. | Num. dom. | Agev. conc. | Num. dom. | Agev. conc. |
| PIEMONTE | -- | -- | -- | -- | -- | -- | -- | -- | -- | -- | -- | -- | -- | -- |
| VALLE D'AOSTA | -- | -- | -- | -- | -- | -- | -- | -- | -- | -- | -- | -- | -- | -- |
| LOMBARDIA | -- | -- | -- | -- | -- | -- | -- | -- | -- | -- | -- | -- | -- | -- |
| TRENTINO-ALTO ADIGE | -- | -- | -- | -- | -- | -- | -- | -- | -- | -- | -- | -- | -- | -- |
| VENETO | -- | -- | -- | -- | -- | -- | -- | -- | -- | -- | -- | -- | -- | -- |
| FRIULI-VENEZIA GIULIA | -- | -- | -- | -- | -- | -- | -- | -- | -- | -- | -- | -- | -- | -- |
| LIGURIA | -- | -- | -- | -- | -- | -- | -- | -- | -- | -- | -- | -- | -- | -- |
| EMILIA-ROMAGNA | -- | -- | -- | -- | -- | -- | -- | -- | -- | -- | -- | -- | -- | -- |
| TOSCANA | -- | -- | -- | -- | -- | -- | -- | -- | -- | -- | -- | -- | -- | -- |
| UMBRIA | -- | -- | -- | -- | -- | -- | -- | -- | -- | -- | -- | -- | -- | -- |
| MARCHE | -- | -- | -- | -- | -- | -- | -- | -- | -- | -- | -- | -- | -- | -- |
| LAZIO | -- | -- | -- | -- | -- | -- | -- | -- | -- | -- | -- | -- | -- | -- |
| NON CLASS. CENTRO-NORD | -- | -- | -- | -- | -- | -- | -- | -- | -- | -- | -- | -- | -- | -- |
| CENTRO NORD | -- | -- | -- | -- | -- | -- | -- | -- | -- | -- | -- | -- | -- | -- |
| ABRUZZO | -- | -- | -- | -- | -- | -- | -- | -- | -- | -- | -- | -- | -- | -- |
| MOLISE | -- | -- | -- | -- | -- | -- | -- | -- | -- | -- | -- | -- | -- | -- |
| CAMPANIA | -- | -- | -- | -- | -- | -- | -- | -- | -- | -- | -- | -- | -- | -- |
| PUGLIA | -- | -- | -- | -- | -- | -- | -- | -- | -- | -- | -- | -- | -- | -- |
| BASILICATA | -- | -- | -- | -- | -- | -- | -- | -- | -- | -- | -- | -- | -- | -- |
| CALABRIA | -- | -- | -- | -- | -- | -- | -- | -- | -- | -- | -- | -- | -- | -- |
| SICILIA | -- | -- | -- | -- | -- | -- | -- | -- | -- | -- | -- | -- | -- | -- |
| SARDEGNA | -- | -- | -- | -- | -- | -- | -- | -- | -- | -- | -- | -- | -- | -- |
| NON CLASS. MEZZOGIORNO | -- | -- | -- | -- | -- | -- | -- | -- | -- | -- | -- | -- | -- | -- |
| MEZZOGIORNO | -- | -- | -- | -- | -- | -- | -- | -- | -- | -- | -- | -- | -- | -- |
| REGIONE NON CLASSIFICABILE | -- | 0,00 | -- | 0,00 | -- | -- | -- | -- | -- | -- | -- | -- | -- | -- |
| TOTALE | -- | 0,00 | -- | 0,00 | -- | -- | -- | -- | -- | -- | -- | -- | -- | -- |

**agevolazioni di Brevetti+ Avviso pubblico del Ministero dello Sviluppo Economico, G.U. n. 179 del 3 agosto 2011**

| | |
|---|---|
| **Amministrazione di riferimento:** | **Ministero Sviluppo Economico** |
| **Soggetto attuatore:** | **Agenzia Nazionale per l'attrazione degli investimenti e lo sviluppo di impresa S.p.A. - Invitalia** |
| **Regime di aiuto:** | In 'de minimis' |
| **Inquadramento comunitario di riferimento:** | Aiuti a favore di ricerca, sviluppo e innovazione |
| **Finalità:** | ***Ricerca e sviluppo e innovazione tecnologica***<br>Innovazione e/o trasferimento tecnologico |
| **Settore di attività:** | Industria, Artigianato, Commercio, Turismo, Altri servizi |
| **Aree di applicazione:** | Intero Territorio di Riferimento |
| **Soggetti beneficiari:** | Microimprese, Piccole e Medie Imprese |
| **Tipologia dell' agevolazione:** | Contributo in c/esercizio |
| **Tipologia del procedimento:** | Valutativo |
| **Investimenti/Spese agevolabili:** | Progettazione/studi/consulenze, Brevetti/licenze/marchi, Spese generali |
| **Cofinanziamento UE:** | NO |

**Dati Finanziari degli ultimi sette anni (€/milioni) - contributo**

| | 2010 | 2011 | 2012 | 2013 | 2014 | Totale |
|---|---|---|---|---|---|---|
| **Agev. Concesse** | -- | 0,04 | 4,94 | 4,84 | -- | 9,82 |
| **Agev. Erogate** | -- | -- | 0,24 | 1,06 | -- | 1,30 |
| **Agev. Revocate** | -- | -- | -- | -- | -- | -- |

**agevolazioni di Brevetti+ Art.**

*Avviso pubblico del Ministero dello Sviluppo Economico, G.U. n. 179 del 3 agosto 2011 - contributo*

**Distribuzione regionale delle domande di agevolazione degli ultimi sette anni (Numero e €/milioni)**

| | 2010 | | 2011 | | 2012 | | 2013 | | 2014 | |
|---|---|---|---|---|---|---|---|---|---|---|
| | Num. dom. | Agev. conc. | Num. dom. | Agev. conc. | Num. dom. | Agev. conc. | Num. dom. | Agev. conc. | Num. dom. | Agev. conc. |
| PIEMONTE | -- | -- | 5 | 0,01 | 22 | 0,64 | 22 | 0,61 | -- | -- |
| VALLE D'AOSTA | -- | -- | -- | -- | 2 | 0,01 | -- | -- | -- | -- |
| LOMBARDIA | -- | -- | 3 | 0,01 | 47 | 1,12 | 61 | 1,09 | -- | -- |
| TRENTINO-ALTO ADIGE | -- | -- | -- | -- | -- | -- | 3 | 0,01 | -- | -- |
| VENETO | -- | -- | 4 | 0,02 | 50 | 0,52 | 39 | 0,75 | -- | -- |
| FRIULI-VENEZIA GIULIA | -- | -- | -- | -- | 1 | 0,00 | 4 | 0,05 | -- | -- |
| LIGURIA | -- | -- | 1 | 0,00 | 4 | 0,08 | -- | 0,00 | -- | -- |
| EMILIA-ROMAGNA | -- | -- | -- | -- | 64 | 0,99 | 84 | 0,79 | -- | -- |
| TOSCANA | -- | -- | -- | -- | 14 | 0,15 | 17 | 0,24 | -- | -- |
| UMBRIA | -- | -- | -- | -- | 4 | 0,18 | 5 | 0,33 | -- | -- |
| MARCHE | -- | -- | 1 | 0,00 | 16 | 0,50 | 2 | 0,00 | -- | -- |
| LAZIO | -- | -- | -- | 0,00 | 9 | 0,27 | 3 | 0,26 | -- | -- |
| NON CLASS. CENTRO-NORD | -- | -- | -- | -- | -- | -- | -- | -- | -- | -- |
| CENTRO NORD | -- | -- | 14 | 0,04 | 233 | 4,43 | 240 | 4,14 | -- | -- |
| ABRUZZO | -- | -- | 1 | 0,00 | 1 | 0,00 | 2 | 0,11 | -- | -- |
| MOLISE | -- | -- | -- | -- | -- | -- | -- | -- | -- | -- |
| CAMPANIA | -- | -- | -- | 0,00 | 6 | 0,20 | 5 | 0,30 | -- | -- |
| PUGLIA | -- | -- | -- | -- | 8 | 0,13 | 5 | 0,08 | -- | -- |
| BASILICATA | -- | -- | -- | -- | 1 | 0,01 | -- | 0,04 | -- | -- |
| CALABRIA | -- | -- | -- | -- | 3 | 0,05 | 3 | 0,04 | -- | -- |
| SICILIA | -- | -- | -- | -- | 6 | 0,12 | 3 | 0,05 | -- | -- |
| SARDEGNA | -- | -- | -- | -- | -- | -- | -- | 0,07 | -- | -- |
| NON CLASS. MEZZOGIORNO | -- | -- | -- | -- | -- | -- | -- | -- | -- | -- |
| MEZZOGIORNO | -- | -- | 1 | 0,00 | 25 | 0,51 | 18 | 0,70 | -- | -- |
| REGIONE NON CLASSIFICABILE | -- | -- | -- | -- | -- | -- | -- | -- | -- | -- |
| TOTALE | -- | -- | 15 | 0,04 | 258 | 4,94 | 258 | 4,84 | -- | -- |

**circ. 946204 29.07.2005 PIA NETWORKING, competitività piani produttivi**

| | |
|---|---|
| **Amministrazione di riferimento:** | **Ministero Sviluppo Economico** |
| **Soggetto attuatore:** | **Ministero Sviluppo Economico** |
| **Regime di aiuto:** | Non definito |
| **Inquadramento comunitario di riferimento:** | Non definito |
| **Finalità:** | ***Ricerca e sviluppo e innovazione tecnologica***<br>Ricerca Industriale/sviluppo sperimentale |
| **Settore di attività:** | Industria, Artigianato, Turismo |
| **Aree di applicazione:** | Aree Sottoutilizzate - mezzogiorno |
| **Soggetti beneficiari:** | Altro Imprese |
| **Tipologia dell' agevolazione:** | Contributo in c/capitale c/impianti, Finanziamento Agevolato |
| **Tipologia del procedimento:** | Valutativo |
| **Investimenti/Spese agevolabili:** | Terreni/fabbricati, Attrezzature/macchinari/impianti, Progettazione/studi/consulenze, Brevetti/licenze/marchi, Spese generali |
| **Cofinanziamento UE:** | SI |

**Dati Finanziari degli ultimi sette anni (€/milioni) - contributo**

| | 2008 | 2009 | 2011 | 2012 | 2013 | 2014 | Totale |
|---|---|---|---|---|---|---|---|
| **Agev. Concesse** | 0,00 | 0,00 | -- | -- | -- | -- | 0,00 |
| **Agev. Erogate** | 12,09 | 1,92 | 2,34 | 2,13 | -- | 1,50 | 19,98 |
| **Agev. Revocate** | 4,61 | 0,00 | -- | 0,63 | -- | 4,21 | 9,45 |

**Dati Finanziari degli ultimi sette anni (€/milioni) - finanziamento**

| | 2008 | 2009 | 2011 | 2012 | 2013 | 2014 | Totale |
|---|---|---|---|---|---|---|---|
| **Agev. Concesse** | 0,00 | 0,00 | -- | -- | -- | -- | 0,00 |
| **Agev. Erogate** | 4,11 | 0,00 | -- | -- | -- | 0,32 | 4,43 |
| **Agev. Revocate** | 0,00 | 0,00 | -- | -- | 0,12 | 0,02 | 0,14 |

**Dati Finanziari degli ultimi sette anni (€/milioni) - spese ammesse**

| | 2008 | 2009 | 2011 | 2012 | 2013 | 2014 | Totale |
|---|---|---|---|---|---|---|---|
| **Spese Ammesse** | 0,00 | 0,00 | -- | -- | -- | -- | 0,00 |

**circ. 946204 29.07.2005 Art.**

*PIA NETWORKING, competitività piani produttivi - contributo*

**Distribuzione regionale delle domande di agevolazione degli ultimi sette anni (Numero e €/milioni)**

| | 2008 | | 2009 | | 2011 | | 2012 | | 2013 | | 2014 | |
|---|---|---|---|---|---|---|---|---|---|---|---|---|
| | Num. dom. | Agev. conc. | Num. dom. | Agev. conc. | Num. dom. | Agev. conc. | Num. dom. | Agev. conc. | Num. dom. | Agev. conc. | Num. dom. | Agev. conc. |
| PIEMONTE | -- | -- | -- | -- | -- | -- | -- | -- | -- | -- | -- | -- |
| VALLE D'AOSTA | -- | -- | -- | -- | -- | -- | -- | -- | -- | -- | -- | -- |
| LOMBARDIA | -- | -- | -- | -- | -- | -- | -- | -- | -- | -- | -- | -- |
| TRENTINO-ALTO ADIGE | -- | -- | -- | -- | -- | -- | -- | -- | -- | -- | -- | -- |
| VENETO | -- | -- | -- | -- | -- | -- | -- | -- | -- | -- | -- | -- |
| FRIULI-VENEZIA GIULIA | -- | -- | -- | -- | -- | -- | -- | -- | -- | -- | -- | -- |
| LIGURIA | -- | -- | -- | -- | -- | -- | -- | -- | -- | -- | -- | -- |
| EMILIA-ROMAGNA | -- | -- | -- | -- | -- | -- | -- | -- | -- | -- | -- | -- |
| TOSCANA | -- | -- | -- | -- | -- | -- | -- | -- | -- | -- | -- | -- |
| UMBRIA | -- | -- | -- | -- | -- | -- | -- | -- | -- | -- | -- | -- |
| MARCHE | -- | -- | -- | -- | -- | -- | -- | -- | -- | -- | -- | -- |
| LAZIO | -- | -- | -- | -- | -- | -- | -- | -- | -- | -- | -- | -- |
| NON CLASS. CENTRO-NORD | -- | -- | -- | -- | -- | -- | -- | -- | -- | -- | -- | -- |
| CENTRO NORD | -- | -- | -- | -- | -- | -- | -- | -- | -- | -- | -- | -- |
| ABRUZZO | -- | -- | -- | -- | -- | -- | -- | -- | -- | -- | -- | -- |
| MOLISE | -- | -- | -- | -- | -- | -- | -- | -- | -- | -- | -- | -- |
| CAMPANIA | -- | -- | -- | -- | -- | -- | -- | -- | -- | -- | -- | -- |
| PUGLIA | -- | -- | -- | -- | -- | -- | -- | -- | -- | -- | -- | -- |
| BASILICATA | -- | -- | -- | -- | -- | -- | -- | -- | -- | -- | -- | -- |
| CALABRIA | -- | -- | -- | -- | -- | -- | -- | -- | -- | -- | -- | -- |
| SICILIA | -- | -- | -- | -- | -- | -- | -- | -- | -- | -- | -- | -- |
| SARDEGNA | -- | -- | -- | -- | -- | -- | -- | -- | -- | -- | -- | -- |
| NON CLASS. MEZZOGIORNO | 0 | -- | -- | -- | -- | -- | -- | -- | -- | -- | -- | -- |
| MEZZOGIORNO | 0 | -- | -- | -- | -- | -- | -- | -- | -- | -- | -- | -- |
| REGIONE NON CLASSIFICABILE | -- | 0,00 | -- | 0,00 | -- | -- | -- | -- | -- | -- | -- | -- |
| TOTALE | 0 | 0,00 | -- | 0,00 | -- | -- | -- | -- | -- | -- | -- | -- |

**circ. 946204 29.07.2005 Art.**

*PIA NETWORKING, competitività piani produttivi - finanziamento*

**Distribuzione regionale delle domande di agevolazione degli ultimi sette anni (Numero e €/milioni)**

| | 2008 | | 2009 | | 2011 | | 2012 | | 2013 | | 2014 | |
|---|---|---|---|---|---|---|---|---|---|---|---|---|
| | Num. dom. | Agev. conc. | Num. dom. | Agev. conc. | Num. dom. | Agev. conc. | Num. dom. | Agev. conc. | Num. dom. | Agev. conc. | Num. dom. | Agev. conc. |
| PIEMONTE | -- | -- | -- | -- | -- | -- | -- | -- | -- | -- | -- | -- |
| VALLE D'AOSTA | -- | -- | -- | -- | -- | -- | -- | -- | -- | -- | -- | -- |
| LOMBARDIA | -- | -- | -- | -- | -- | -- | -- | -- | -- | -- | -- | -- |
| TRENTINO-ALTO ADIGE | -- | -- | -- | -- | -- | -- | -- | -- | -- | -- | -- | -- |
| VENETO | -- | -- | -- | -- | -- | -- | -- | -- | -- | -- | -- | -- |
| FRIULI-VENEZIA GIULIA | -- | -- | -- | -- | -- | -- | -- | -- | -- | -- | -- | -- |
| LIGURIA | -- | -- | -- | -- | -- | -- | -- | -- | -- | -- | -- | -- |
| EMILIA-ROMAGNA | -- | -- | -- | -- | -- | -- | -- | -- | -- | -- | -- | -- |
| TOSCANA | -- | -- | -- | -- | -- | -- | -- | -- | -- | -- | -- | -- |
| UMBRIA | -- | -- | -- | -- | -- | -- | -- | -- | -- | -- | -- | -- |
| MARCHE | -- | -- | -- | -- | -- | -- | -- | -- | -- | -- | -- | -- |
| LAZIO | -- | -- | -- | -- | -- | -- | -- | -- | -- | -- | -- | -- |
| NON CLASS. CENTRO-NORD | -- | -- | -- | -- | -- | -- | -- | -- | -- | -- | -- | -- |
| CENTRO NORD | -- | -- | -- | -- | -- | -- | -- | -- | -- | -- | -- | -- |
| ABRUZZO | -- | -- | -- | -- | -- | -- | -- | -- | -- | -- | -- | -- |
| MOLISE | -- | -- | -- | -- | -- | -- | -- | -- | -- | -- | -- | -- |
| CAMPANIA | -- | -- | -- | -- | -- | -- | -- | -- | -- | -- | -- | -- |
| PUGLIA | -- | -- | -- | -- | -- | -- | -- | -- | -- | -- | -- | -- |
| BASILICATA | -- | -- | -- | -- | -- | -- | -- | -- | -- | -- | -- | -- |
| CALABRIA | -- | -- | -- | -- | -- | -- | -- | -- | -- | -- | -- | -- |
| SICILIA | -- | -- | -- | -- | -- | -- | -- | -- | -- | -- | -- | -- |
| SARDEGNA | -- | -- | -- | -- | -- | -- | -- | -- | -- | -- | -- | -- |
| NON CLASS. MEZZOGIORNO | 0 | -- | -- | -- | -- | -- | -- | -- | -- | -- | -- | -- |
| MEZZOGIORNO | 0 | -- | -- | -- | -- | -- | -- | -- | -- | -- | -- | -- |
| REGIONE NON CLASSIFICABILE | -- | 0,00 | -- | 0,00 | -- | -- | -- | -- | -- | -- | -- | -- |
| TOTALE | 0 | 0,00 | -- | 0,00 | -- | -- | -- | -- | -- | -- | -- | -- |

## D. Interm. 27/11/2013 Beni strumentali – "Nuova Sabatini"

| | |
|---|---|
| **Amministrazione di riferimento:** | **Ministero Sviluppo Economico** |
| **Soggetto attuatore:** | **Il MiSE concede un contributo in favore delle PMI, che copre parte degli interessi a carico delle imprese sui finanziamenti bancari deliberati dalle banche su plafond CDP, in relazione agli investimenti realizzati. Tale contributo è pari all'ammontare deg** |
| **Regime di aiuto:** | In esenzione |
| **Inquadramento comunitario di riferimento:** | Aiuti a favore delle PMI |
| **Finalità:** | ***Sviluppo produttivo e territoriale***<br>Consolidamento e sviluppo del sistema produttivo |
| **Settore di attività:** | Industria, Artigianato, Commercio, Turismo, Altri servizi |
| **Aree di applicazione:** | Intero Territorio di Riferimento |
| **Soggetti beneficiari:** | Microimprese, Piccole e Medie Imprese |
| **Tipologia dell' agevolazione:** | Contributo in c/capitale c/impianti |
| **Tipologia del procedimento:** | Valutativo |
| **Investimenti/Spese agevolabili:** | Attrezzature/macchinari/impianti |
| **Cofinanziamento UE:** | NO |

**Dati Finanziari degli ultimi sette anni (€/milioni) - contributo**

| | 2013 | 2014 | Totale |
|---|---|---|---|
| **Agev. Concesse** | -- | 74,43 | 74,43 |
| **Agev. Erogate** | -- | 0,06 | 0,06 |
| **Agev. Revocate** | -- | -- | -- |

**D. Interm. 27/11/2013 Art.**

*Beni strumentali – "Nuova Sabatini" - contributo*

**Distribuzione regionale delle domande di agevolazione degli ultimi sette anni (Numero e €/milioni)**

| | 2013 | | 2014 | |
|---|---|---|---|---|
| | Num. dom. | Agev. conc. | Num. dom. | Agev. conc. |
| PIEMONTE | -- | -- | -- | -- |
| VALLE D'AOSTA | -- | -- | -- | -- |
| LOMBARDIA | -- | -- | -- | -- |
| TRENTINO-ALTO ADIGE | -- | -- | -- | -- |
| VENETO | -- | -- | -- | -- |
| FRIULI-VENEZIA GIULIA | -- | -- | -- | -- |
| LIGURIA | -- | -- | -- | -- |
| EMILIA-ROMAGNA | -- | -- | -- | -- |
| TOSCANA | -- | -- | -- | -- |
| UMBRIA | -- | -- | -- | -- |
| MARCHE | -- | -- | -- | -- |
| LAZIO | -- | -- | -- | -- |
| NON CLASS. CENTRO-NORD | -- | -- | -- | -- |
| CENTRO NORD | -- | -- | -- | -- |
| ABRUZZO | -- | -- | -- | -- |
| MOLISE | -- | -- | -- | -- |
| CAMPANIA | -- | -- | -- | -- |
| PUGLIA | -- | -- | -- | -- |
| BASILICATA | -- | -- | -- | -- |
| CALABRIA | -- | -- | -- | -- |
| SICILIA | -- | -- | -- | -- |
| SARDEGNA | -- | -- | -- | -- |
| NON CLASS. MEZZOGIORNO | -- | -- | -- | -- |
| MEZZOGIORNO | -- | -- | -- | -- |
| REGIONE NON CLASSIFICABILE | -- | -- | 3.681 | 74,43 |
| TOTALE | -- | -- | 3.681 | 74,43 |

## D. Lgs 185/2000 Titolo I Incentivi in favore dell'autoimprenditorialità

| | |
|---|---|
| **Amministrazione di riferimento:** | **Ministero Sviluppo Economico** |
| **Soggetto attuatore:** | **Invitalia SpA** |
| **Regime di aiuto:** | In esenzione |
| **Inquadramento comunitario di riferimento:** | Aiuti a finalita' regionale |
| **Finalità:** | ***Nuova imprenditorialita'***<br>Imprenditoria femminile/giovanile |
| **Settore di attività:** | Industria, Commercio, Turismo, Altri servizi |
| **Aree di applicazione:** | Intero Territorio di Riferimento |
| **Soggetti beneficiari:** | Microimprese, Piccole e Medie Imprese, Altro Imprese |
| **Tipologia dell' agevolazione:** | Contributo in c/capitale c/impianti, Contributo in c/esercizio, Finanziamento Agevolato |
| **Tipologia del procedimento:** | Valutativo |
| **Investimenti/Spese agevolabili:** | Terreni/fabbricati, Attrezzature/macchinari/impianti, Progettazione/studi/consulenze, Brevetti/licenze/marchi, Formazione Professionale, Oneri finanziari |
| **Cofinanziamento UE:** | NO |

**Dati Finanziari degli ultimi sette anni (€/milioni) - contributo**

| | 2008 | 2009 | 2010 | 2011 | 2012 | 2013 | 2014 | Totale |
|---|---|---|---|---|---|---|---|---|
| **Agev. Concesse** | 18,49 | 21,05 | 15,69 | 16,74 | 8,31 | 8,68 | 13,88 | 102,85 |
| **Agev. Erogate** | 23,18 | 26,03 | 15,62 | 9,81 | 7,22 | 5,19 | 7,06 | 94,11 |
| **Agev. Revocate** | 20,06 | 30,64 | 43,11 | 8,57 | 8,90 | 15,11 | 24,72 | 151,11 |

**Dati Finanziari degli ultimi sette anni (€/milioni) - finanziamento**

| | 2008 | 2009 | 2010 | 2011 | 2012 | 2013 | 2014 | Totale |
|---|---|---|---|---|---|---|---|---|
| **Agev. Concesse** | 19,04 | 21,98 | 16,49 | 17,89 | 9,35 | 9,12 | 14,30 | 108,16 |
| **Agev. Erogate** | 20,92 | 26,65 | 15,68 | 9,01 | 7,10 | 5,42 | 6,64 | 91,41 |
| **Agev. Revocate** | 13,09 | 20,12 | 29,20 | 8,07 | 7,00 | 15,37 | 18,29 | 111,13 |

**Dati Finanziari degli ultimi sette anni (€/milioni) - spese ammesse**

| | 2008 | 2009 | 2010 | 2011 | 2012 | 2013 | 2014 | Totale |
|---|---|---|---|---|---|---|---|---|
| **Spese Ammesse** | 40,17 | 45,02 | 34,26 | 37,41 | 18,68 | 18,76 | 28,18 | 222,47 |

**D. Lgs 185/2000 Titolo I Art.**

*Incentivi in favore dell'autoimprenditorialità - contributo*

**Distribuzione regionale delle domande di agevolazione degli ultimi sette anni (Numero e €/milioni)**

| | 2008 | | 2009 | | 2010 | | 2011 | | 2012 | | 2013 | | 2014 | |
|---|---|---|---|---|---|---|---|---|---|---|---|---|---|---|
| | Num. dom. | Agev. conc. | Num. dom. | Agev. conc. | Num. dom. | Agev. conc. | Num. dom. | Agev. conc. | Num. dom. | Agev. conc. | Num. dom. | Agev. conc. | Num. dom. | Agev. conc. |
| PIEMONTE | -- | -- | -- | -- | -- | -- | -- | -- | -- | -- | -- | -- | -- | -- |
| VALLE D'AOSTA | -- | -- | -- | -- | -- | -- | -- | -- | -- | -- | -- | -- | -- | -- |
| LOMBARDIA | -- | -- | -- | -- | -- | -- | -- | -- | -- | -- | -- | -- | -- | -- |
| TRENTINO-ALTO ADIGE | -- | -- | -- | -- | -- | -- | -- | -- | -- | -- | -- | -- | -- | -- |
| VENETO | -- | -- | -- | -- | -- | -- | -- | -- | -- | -- | -- | -- | -- | -- |
| FRIULI-VENEZIA GIULIA | -- | -- | -- | -- | -- | -- | -- | -- | -- | -- | -- | -- | -- | -- |
| LIGURIA | -- | -- | -- | -- | -- | -- | -- | -- | -- | -- | -- | -- | -- | -- |
| EMILIA-ROMAGNA | -- | -- | -- | -- | -- | -- | -- | -- | -- | -- | -- | -- | -- | -- |
| TOSCANA | -- | -- | -- | -- | -- | -- | -- | -- | -- | -- | -- | -- | -- | -- |
| UMBRIA | 1 | 0,34 | -- | -- | -- | -- | -- | -- | -- | -- | -- | -- | -- | -- |
| MARCHE | -- | -- | -- | -- | -- | -- | -- | -- | -- | -- | -- | -- | -- | -- |
| LAZIO | 2 | 0,10 | 1 | 0,10 | 2 | 0,42 | 1 | 0,89 | 2 | 0,78 | -- | -- | 1 | 0,11 |
| NON CLASS. CENTRO-NORD | -- | -- | -- | -- | -- | -- | -- | -- | -- | -- | -- | -- | -- | -- |
| CENTRO NORD | 3 | 0,45 | 1 | 0,10 | 2 | 0,42 | 1 | 0,89 | 2 | 0,78 | -- | -- | 1 | 0,11 |
| ABRUZZO | -- | -- | 3 | 1,81 | -- | -- | -- | -- | 1 | 0,61 | -- | -- | 1 | 0,87 |
| MOLISE | -- | -- | -- | -- | 1 | 0,09 | -- | -- | -- | -- | -- | -- | -- | -- |
| CAMPANIA | 11 | 8,65 | 10 | 8,18 | 14 | 8,80 | 8 | 7,32 | 4 | 1,63 | 7 | 4,24 | 6 | 4,26 |
| PUGLIA | 8 | 5,02 | 8 | 4,86 | 4 | 3,28 | 6 | 2,47 | 3 | 2,09 | 6 | 3,40 | 6 | 6,00 |
| BASILICATA | 2 | 0,74 | -- | -- | 2 | 1,58 | 4 | 2,39 | 1 | 1,00 | -- | -- | 1 | 1,27 |
| CALABRIA | 5 | 1,21 | 6 | 3,04 | -- | -- | 3 | 1,47 | -- | -- | 1 | 0,25 | 1 | 1,20 |
| SICILIA | 3 | 0,98 | 5 | 1,78 | 3 | 1,52 | 3 | 1,56 | 4 | 2,20 | 2 | 0,80 | 1 | 0,18 |
| SARDEGNA | 3 | 1,45 | 2 | 1,29 | -- | -- | 1 | 0,66 | -- | -- | -- | -- | -- | -- |
| NON CLASS. MEZZOGIORNO | -- | -- | -- | -- | -- | -- | -- | -- | -- | -- | -- | -- | -- | -- |
| MEZZOGIORNO | 32 | 18,05 | 34 | 20,95 | 24 | 15,27 | 25 | 15,86 | 13 | 7,53 | 16 | 8,68 | 16 | 13,77 |
| REGIONE NON CLASSIFICABILE | -- | -- | -- | -- | -- | -- | -- | -- | -- | -- | -- | -- | -- | -- |
| TOTALE | 35 | 18,49 | 35 | 21,05 | 26 | 15,69 | 26 | 16,74 | 15 | 8,31 | 16 | 8,68 | 17 | 13,88 |

**D. Lgs 185/2000 Titolo I Art.**

*Incentivi in favore dell'autoimprenditorialità - finanziamento*

**Distribuzione regionale delle domande di agevolazione degli ultimi sette anni (Numero e €/milioni)**

| | 2008 | | 2009 | | 2010 | | 2011 | | 2012 | | 2013 | | 2014 | |
|---|---|---|---|---|---|---|---|---|---|---|---|---|---|---|
| | Num. dom. | Agev. conc. | Num. dom. | Agev. conc. | Num. dom. | Agev. conc. | Num. dom. | Agev. conc. | Num. dom. | Agev. conc. | Num. dom. | Agev. conc. | Num. dom. | Agev. conc. |
| PIEMONTE | -- | -- | -- | -- | -- | -- | -- | -- | -- | -- | -- | -- | -- | -- |
| VALLE D'AOSTA | -- | -- | -- | -- | -- | -- | -- | -- | -- | -- | -- | -- | -- | -- |
| LOMBARDIA | -- | -- | -- | -- | -- | -- | -- | -- | -- | -- | -- | -- | -- | -- |
| TRENTINO-ALTO ADIGE | -- | -- | -- | -- | -- | -- | -- | -- | -- | -- | -- | -- | -- | -- |
| VENETO | -- | -- | -- | -- | -- | -- | -- | -- | -- | -- | -- | -- | -- | -- |
| FRIULI-VENEZIA GIULIA | -- | -- | -- | -- | -- | -- | -- | -- | -- | -- | -- | -- | -- | -- |
| LIGURIA | -- | -- | -- | -- | -- | -- | -- | -- | -- | -- | -- | -- | -- | -- |
| EMILIA-ROMAGNA | -- | -- | -- | -- | -- | -- | -- | -- | -- | -- | -- | -- | -- | -- |
| TOSCANA | -- | -- | -- | -- | -- | -- | -- | -- | -- | -- | -- | -- | -- | -- |
| UMBRIA | 1 | 0,34 | -- | -- | -- | -- | -- | -- | -- | -- | -- | -- | -- | -- |
| MARCHE | -- | -- | -- | -- | -- | -- | -- | -- | -- | -- | -- | -- | -- | -- |
| LAZIO | 2 | 0,10 | 1 | 0,12 | 2 | 0,56 | 1 | 1,08 | 2 | 0,83 | -- | -- | 1 | 0,12 |
| NON CLASS. CENTRO-NORD | -- | -- | -- | -- | -- | -- | -- | -- | -- | -- | -- | -- | -- | -- |
| CENTRO NORD | 3 | 0,45 | 1 | 0,12 | 2 | 0,56 | 1 | 1,08 | 2 | 0,83 | -- | -- | 1 | 0,12 |
| ABRUZZO | -- | -- | 3 | 2,34 | -- | -- | -- | -- | 1 | 0,63 | -- | -- | 1 | 1,18 |
| MOLISE | -- | -- | -- | -- | 1 | 0,09 | -- | -- | -- | -- | -- | -- | -- | -- |
| CAMPANIA | 11 | 8,81 | 10 | 8,36 | 14 | 8,93 | 8 | 7,52 | 4 | 1,64 | 7 | 4,40 | 6 | 4,30 |
| PUGLIA | 8 | 5,12 | 8 | 4,90 | 4 | 3,79 | 6 | 2,68 | 3 | 3,01 | 6 | 3,51 | 6 | 6,02 |
| BASILICATA | 2 | 0,74 | -- | -- | 2 | 1,59 | 4 | 2,91 | 1 | 1,01 | -- | -- | 1 | 1,29 |
| CALABRIA | 5 | 1,42 | 6 | 3,17 | -- | -- | 3 | 1,47 | -- | -- | 1 | 0,25 | 1 | 1,21 |
| SICILIA | 3 | 1,04 | 5 | 1,79 | 3 | 1,52 | 3 | 1,56 | 4 | 2,23 | 2 | 0,96 | 1 | 0,18 |
| SARDEGNA | 3 | 1,46 | 2 | 1,29 | -- | -- | 1 | 0,68 | -- | -- | -- | -- | -- | -- |
| NON CLASS. MEZZOGIORNO | -- | -- | -- | -- | -- | -- | -- | -- | -- | -- | -- | -- | -- | -- |
| MEZZOGIORNO | 32 | 18,60 | 34 | 21,85 | 24 | 15,93 | 25 | 16,81 | 13 | 8,52 | 16 | 9,12 | 16 | 14,18 |
| REGIONE NON CLASSIFICABILE | -- | -- | -- | -- | -- | -- | -- | -- | -- | -- | -- | -- | -- | -- |
| TOTALE | 35 | 19,04 | 35 | 21,98 | 26 | 16,49 | 26 | 17,89 | 15 | 9,35 | 16 | 9,12 | 17 | 14,30 |

## D. Lgs 185/2000 Titolo II Incentivi in favore dell'autoimpiego

| | |
|---|---|
| **Amministrazione di riferimento:** | **Ministero Sviluppo Economico** |
| **Soggetto attuatore:** | **Invitalia SpA** |
| **Regime di aiuto:** | In 'de minimis' |
| **Inquadramento comunitario di riferimento:** | Non definito |
| **Finalità:** | ***Nuova imprenditorialita'***<br>Imprese di nuova costituzione |
| **Settore di attività:** | Artigianato, Commercio, Turismo, Altri servizi |
| **Aree di applicazione:** | Aree Sottoutilizzate - tutto il territorio |
| **Soggetti beneficiari:** | Microimprese, Piccole e Medie Imprese |
| **Tipologia dell' agevolazione:** | Contributo in c/capitale c/impianti, Contributo in c/esercizio, Finanziamento Agevolato, Altro |
| **Tipologia del procedimento:** | Valutativo |
| **Investimenti/Spese agevolabili:** | Attrezzature/macchinari/impianti, Brevetti/licenze/marchi, Spese generali, Oneri finanziari |
| **Cofinanziamento UE:** | NO |

**Dati Finanziari degli ultimi sette anni (€/milioni) - contributo**

| | 2008 | 2009 | 2010 | 2011 | 2012 | 2013 | 2014 | Totale |
|---|---|---|---|---|---|---|---|---|
| **Agev. Concesse** | 164,25 | 145,66 | 152,80 | 101,64 | 102,52 | 100,62 | 101,65 | 869,14 |
| **Agev. Erogate** | 184,00 | 135,84 | 105,64 | 107,93 | 83,98 | 74,02 | 66,41 | 757,81 |
| **Agev. Revocate** | 54,70 | 35,19 | 56,43 | 45,47 | 39,17 | 63,65 | 30,30 | 324,92 |

**Dati Finanziari degli ultimi sette anni (€/milioni) - finanziamento**

| | 2008 | 2009 | 2010 | 2011 | 2012 | 2013 | 2014 | Totale |
|---|---|---|---|---|---|---|---|---|
| **Agev. Concesse** | 145,95 | 129,08 | 136,29 | 90,65 | 91,47 | 89,48 | 90,39 | 773,31 |
| **Agev. Erogate** | 150,62 | 132,07 | 105,04 | 107,49 | 77,18 | 68,55 | 63,81 | 704,76 |
| **Agev. Revocate** | 48,50 | 31,21 | 50,30 | 40,38 | 34,67 | 55,14 | 26,80 | 286,99 |

**Dati Finanziari degli ultimi sette anni (€/milioni) - spese ammesse**

| | 2008 | 2009 | 2010 | 2011 | 2012 | 2013 | 2014 | Totale |
|---|---|---|---|---|---|---|---|---|
| **Spese Ammesse** | 310,20 | 274,74 | 289,08 | 192,29 | 160,63 | 156,89 | 159,10 | 1.542,94 |

**D. Lgs 185/2000 Titolo II Art.**

*Incentivi in favore dell'autoimpiego - contributo*

**Distribuzione regionale delle domande di agevolazione degli ultimi sette anni (Numero e €/milioni)**

| | 2008 | | 2009 | | 2010 | | 2011 | | 2012 | | 2013 | | 2014 | |
|---|---|---|---|---|---|---|---|---|---|---|---|---|---|---|
| | Num. dom. | Agev. conc. | Num. dom. | Agev. conc. | Num. dom. | Agev. conc. | Num. dom. | Agev. conc. | Num. dom. | Agev. conc. | Num. dom. | Agev. conc. | Num. dom. | Agev. conc. |
| PIEMONTE | 38 | 1,23 | 15 | 0,42 | 11 | 0,57 | 16 | 0,63 | 7 | 0,11 | 9 | 0,40 | 5 | 0,29 |
| VALLE D'AOSTA | 0 | 0,00 | 0 | 0,00 | 0 | -- | 0 | 0,00 | 0 | 0,00 | -- | -- | -- | 0,00 |
| LOMBARDIA | 12 | 0,49 | 6 | 0,21 | 20 | 0,84 | 24 | 0,82 | 22 | 0,87 | 28 | 1,02 | 14 | 0,59 |
| TRENTINO-ALTO ADIGE | 0 | 0,00 | 0 | 0,00 | 0 | -- | 0 | 0,00 | 0 | 0,00 | 1 | 0,02 | -- | 0,00 |
| VENETO | 14 | 0,70 | 8 | 0,30 | 9 | 0,37 | 16 | 0,55 | 9 | 0,41 | 16 | 0,62 | 7 | 0,30 |
| FRIULI-VENEZIA GIULIA | 18 | 0,51 | 13 | 0,42 | 6 | 0,15 | 3 | 0,18 | 0 | 0,00 | 3 | 0,10 | 1 | 0,06 |
| LIGURIA | 90 | 4,50 | 83 | 3,38 | 51 | 2,31 | 63 | 2,40 | 37 | 1,27 | 29 | 1,11 | 12 | 0,56 |
| EMILIA-ROMAGNA | 21 | 0,79 | 16 | 0,54 | 15 | 0,74 | 30 | 1,25 | 24 | 1,03 | 29 | 1,14 | 13 | 0,51 |
| TOSCANA | 127 | 4,96 | 114 | 4,70 | 87 | 3,30 | 94 | 3,92 | 66 | 2,32 | 60 | 2,56 | 22 | 0,70 |
| UMBRIA | 39 | 1,25 | 29 | 0,98 | 19 | 0,66 | 30 | 0,83 | 21 | 0,67 | 18 | 0,43 | 9 | 0,33 |
| MARCHE | 17 | 0,40 | 32 | 0,86 | 12 | 0,33 | 15 | 0,51 | 23 | 0,68 | 20 | 0,75 | 7 | 0,25 |
| LAZIO | 149 | 6,45 | 188 | 7,71 | 123 | 5,77 | 156 | 6,68 | 137 | 5,83 | 139 | 5,80 | 69 | 2,90 |
| NON CLASS. CENTRO-NORD | -- | -- | -- | -- | -- | -- | -- | -- | -- | -- | -- | -- | -- | -- |
| CENTRO NORD | 525 | 21,29 | 504 | 19,52 | 353 | 15,03 | 447 | 17,78 | 346 | 13,20 | 352 | 13,95 | 159 | 6,48 |
| ABRUZZO | 170 | 6,75 | 203 | 5,93 | 262 | 8,33 | 240 | 8,52 | 169 | 5,48 | 127 | 4,11 | 104 | 3,25 |
| MOLISE | 83 | 2,81 | 101 | 3,13 | 69 | 2,59 | 82 | 2,78 | 73 | 2,44 | 52 | 1,60 | 75 | 2,80 |
| CAMPANIA | 1.638 | 53,55 | 1.236 | 42,90 | 1.070 | 37,62 | 919 | 32,89 | 743 | 28,74 | 906 | 34,83 | 1.046 | 42,13 |
| PUGLIA | 870 | 26,82 | 1.007 | 30,70 | 961 | 35,08 | 439 | 13,42 | 578 | 18,18 | 531 | 16,04 | 457 | 14,22 |
| BASILICATA | 145 | 3,84 | 100 | 2,81 | 101 | 3,37 | 79 | 2,61 | 67 | 2,47 | 62 | 2,10 | 67 | 2,28 |
| CALABRIA | 670 | 21,52 | 578 | 17,90 | 698 | 22,55 | 342 | 11,97 | 469 | 15,26 | 427 | 13,40 | 352 | 11,20 |
| SICILIA | 717 | 20,29 | 614 | 18,44 | 742 | 24,31 | 291 | 9,08 | 409 | 13,59 | 409 | 12,54 | 549 | 15,63 |
| SARDEGNA | 253 | 7,39 | 156 | 4,33 | 139 | 3,92 | 92 | 2,59 | 87 | 3,17 | 69 | 2,06 | 140 | 3,66 |
| NON CLASS. MEZZOGIORNO | -- | -- | -- | -- | -- | -- | -- | -- | -- | -- | -- | -- | -- | -- |
| MEZZOGIORNO | 4.546 | 142,96 | 3.995 | 126,14 | 4.042 | 137,76 | 2.484 | 83,86 | 2.595 | 89,32 | 2.583 | 86,67 | 2.790 | 95,17 |
| REGIONE NON CLASSIFICABILE | -- | -- | -- | -- | -- | -- | -- | -- | -- | -- | -- | -- | -- | -- |
| TOTALE | 5.071 | 164,25 | 4.499 | 145,66 | 4.395 | 152,80 | 2.931 | 101,64 | 2.941 | 102,52 | 2.935 | 100,62 | 2.949 | 101,65 |

**D. Lgs 185/2000 Titolo II Art.**

*Incentivi in favore dell'autoimpiego - finanziamento*

**Distribuzione regionale delle domande di agevolazione degli ultimi sette anni (Numero e €/milioni)**

| | 2008 | | 2009 | | 2010 | | 2011 | | 2012 | | 2013 | | 2014 | |
|---|---|---|---|---|---|---|---|---|---|---|---|---|---|---|
| | Num. dom. | Agev. conc. | Num. dom. | Agev. conc. | Num. dom. | Agev. conc. | Num. dom. | Agev. conc. | Num. dom. | Agev. conc. | Num. dom. | Agev. conc. | Num. dom. | Agev. conc. |
| PIEMONTE | 38 | 1,09 | 15 | 0,54 | 11 | 0,53 | 16 | 0,57 | 7 | 0,08 | 9 | 0,37 | 5 | 0,27 |
| VALLE D'AOSTA | 0 | 0,00 | 0 | 0,00 | 0 | -- | 0 | 0,00 | 0 | 0,00 | -- | -- | -- | -- |
| LOMBARDIA | 12 | 0,45 | 6 | 0,19 | 20 | 0,76 | 24 | 0,73 | 22 | 0,78 | 28 | 0,92 | 14 | 0,53 |
| TRENTINO-ALTO ADIGE | 0 | 0,00 | 0 | 0,00 | 0 | -- | 0 | 0,00 | 0 | 0,00 | 1 | 0,02 | -- | -- |
| VENETO | 14 | 0,67 | 8 | 0,27 | 9 | 0,34 | 16 | 0,49 | 9 | 0,38 | 16 | 0,56 | 7 | 0,27 |
| FRIULI-VENEZIA GIULIA | 18 | 0,44 | 13 | 0,37 | 6 | 0,13 | 3 | 0,17 | 0 | 0,00 | 3 | 0,08 | 1 | 0,06 |
| LIGURIA | 90 | 4,16 | 83 | 3,07 | 51 | 2,12 | 63 | 2,16 | 37 | 1,14 | 29 | 1,00 | 12 | 0,51 |
| EMILIA-ROMAGNA | 21 | 0,71 | 16 | 0,48 | 15 | 0,68 | 30 | 1,14 | 24 | 0,94 | 29 | 1,03 | 13 | 0,46 |
| TOSCANA | 127 | 4,49 | 114 | 4,27 | 87 | 2,97 | 94 | 3,56 | 66 | 2,08 | 60 | 2,34 | 22 | 0,62 |
| UMBRIA | 39 | 1,11 | 29 | 0,88 | 19 | 0,59 | 30 | 0,72 | 21 | 0,59 | 18 | 0,36 | 9 | 0,29 |
| MARCHE | 17 | 0,33 | 32 | 0,74 | 12 | 0,29 | 15 | 0,45 | 23 | 0,60 | 20 | 0,68 | 7 | 0,22 |
| LAZIO | 149 | 6,18 | 188 | 7,19 | 123 | 5,30 | 156 | 6,13 | 137 | 5,32 | 139 | 5,27 | 69 | 2,64 |
| NON CLASS. CENTRO-NORD | -- | -- | -- | -- | -- | -- | -- | -- | -- | -- | -- | -- | -- | -- |
| CENTRO NORD | 525 | 19,64 | 504 | 18,00 | 353 | 13,70 | 447 | 16,14 | 346 | 11,90 | 352 | 12,61 | 159 | 5,88 |
| ABRUZZO | 170 | 6,11 | 203 | 5,16 | 262 | 7,34 | 240 | 7,62 | 169 | 4,84 | 127 | 3,63 | 104 | 2,85 |
| MOLISE | 83 | 2,50 | 101 | 2,75 | 69 | 2,33 | 82 | 2,48 | 73 | 2,17 | 52 | 1,40 | 75 | 2,52 |
| CAMPANIA | 1.638 | 47,44 | 1.236 | 38,26 | 1.070 | 33,61 | 919 | 29,44 | 743 | 25,95 | 906 | 31,39 | 1.046 | 38,14 |
| PUGLIA | 870 | 23,88 | 1.007 | 26,92 | 961 | 31,47 | 439 | 11,77 | 578 | 16,01 | 531 | 14,02 | 457 | 12,48 |
| BASILICATA | 145 | 3,29 | 100 | 2,43 | 101 | 2,99 | 79 | 2,31 | 67 | 2,22 | 62 | 1,86 | 67 | 2,03 |
| CALABRIA | 670 | 19,00 | 578 | 15,73 | 698 | 19,93 | 342 | 10,67 | 469 | 13,49 | 427 | 11,78 | 352 | 9,85 |
| SICILIA | 717 | 17,66 | 614 | 16,08 | 742 | 21,52 | 291 | 7,99 | 409 | 12,06 | 409 | 10,99 | 549 | 13,53 |
| SARDEGNA | 253 | 6,44 | 156 | 3,75 | 139 | 3,40 | 92 | 2,24 | 87 | 2,84 | 69 | 1,80 | 140 | 3,12 |
| NON CLASS. MEZZOGIORNO | -- | -- | -- | -- | -- | -- | -- | -- | -- | -- | -- | -- | -- | -- |
| MEZZOGIORNO | 4.546 | 126,31 | 3.995 | 111,08 | 4.042 | 122,59 | 2.484 | 74,52 | 2.595 | 79,58 | 2.583 | 76,87 | 2.790 | 84,52 |
| REGIONE NON CLASSIFICABILE | -- | -- | -- | -- | -- | -- | -- | -- | -- | -- | -- | -- | -- | -- |
| TOTALE | 5.071 | 145,95 | 4.499 | 129,08 | 4.395 | 136,29 | 2.931 | 90,65 | 2.941 | 91,47 | 2.935 | 89,48 | 2.949 | 90,39 |

**D.L. 83/2012 art. 23 - D.Interm. 08/03/2013 Art. Fondo Crescita Sostenibile (FCS) - Progetti di ricerca, sviluppo e innovazione**

| | |
|---|---|
| **Amministrazione di riferimento:** | **Ministero Sviluppo Economico** |
| **Soggetto attuatore:** | **Ministero Sviluppo Economico** |
| **Regime di aiuto:** | In esenzione |
| **Inquadramento comunitario di riferimento:** | Aiuti a favore di ricerca, sviluppo e innovazione |
| **Finalità:** | ***Ricerca e sviluppo e innovazione tecnologica***<br>Ricerca Industriale/sviluppo sperimentale |
| **Settore di attività:** | Industria, Artigianato, Altri servizi |
| **Aree di applicazione:** | Intero Territorio di Riferimento |
| **Soggetti beneficiari:** | Grandi Imprese, Altri Beneficiari, Piccole e Medie Imprese |
| **Tipologia dell' agevolazione:** | Finanziamento Agevolato, Altro |
| **Tipologia del procedimento:** | Valutativo |
| **Investimenti/Spese agevolabili:** | Attrezzature/macchinari/impianti, Progettazione/studi/consulenze, Spese generali, Altro |
| **Cofinanziamento UE:** | NO |

**D.L. 83/2012, conv da Legge n. 134/12 Art.42 (Consorzi per l'internazionalizzazione) Contributi in favore di consorzi per l'internazionalizzazione**

| | |
|---|---|
| **Amministrazione di riferimento:** | **Ministero Sviluppo Economico** |
| **Soggetto attuatore:** | **Ministero dello Sviluppo Economico** |
| **Regime di aiuto:** | In 'de minimis' |
| **Inquadramento comunitario di riferimento:** | Non definito |
| **Finalità:** | ***Internazionalizzazione***<br>Servizi reali e attività promozionali |
| **Settore di attività:** | Industria, Artigianato, Turismo, Altri servizi |
| **Aree di applicazione:** | Intero Territorio di Riferimento |
| **Soggetti beneficiari:** | Altri Beneficiari |
| **Tipologia dell' agevolazione:** | Contributo in c/esercizio |
| **Tipologia del procedimento:** | Valutativo |
| **Investimenti/Spese agevolabili:** | Altro |
| **Cofinanziamento UE:** | NO |

**Dati Finanziari degli ultimi sette anni (€/milioni) - contributo**

| | 2012 | 2013 | 2014 | Totale |
|---|---|---|---|---|
| **Agev. Concesse** | -- | -- | 1,86 | 1,86 |
| **Agev. Erogate** | -- | -- | 1,86 | 1,86 |
| **Agev. Revocate** | -- | -- | -- | -- |

**Dati Finanziari degli ultimi sette anni (€/milioni) - spese ammesse**

| | 2012 | 2013 | 2014 | Totale |
|---|---|---|---|---|
| **Spese Ammesse** | -- | -- | 9,42 | 9,42 |

**D.L. 83/2012, conv da Legge n. 134/12 Art.42 (Consorzi per l'internazionalizzazione)**

*Contributi in favore di consorzi per l'internazionalizzazione - contributo*

**Distribuzione regionale delle domande di agevolazione degli ultimi sette anni (Numero e €/milioni)**

| | 2012 | | 2013 | | 2014 | |
|---|---|---|---|---|---|---|
| | Num. dom. | Agev. conc. | Num. dom. | Agev. conc. | Num. dom. | Agev. conc. |
| PIEMONTE | -- | -- | -- | -- | -- | -- |
| VALLE D'AOSTA | -- | -- | -- | -- | -- | -- |
| LOMBARDIA | -- | -- | -- | -- | -- | -- |
| TRENTINO-ALTO ADIGE | -- | -- | -- | -- | -- | -- |
| VENETO | -- | -- | -- | -- | -- | -- |
| FRIULI-VENEZIA GIULIA | -- | -- | -- | -- | -- | -- |
| LIGURIA | -- | -- | -- | -- | -- | -- |
| EMILIA-ROMAGNA | -- | -- | -- | -- | -- | -- |
| TOSCANA | -- | -- | -- | -- | -- | -- |
| UMBRIA | -- | -- | -- | -- | -- | -- |
| MARCHE | -- | -- | -- | -- | -- | -- |
| LAZIO | -- | -- | -- | -- | -- | -- |
| NON CLASS. CENTRO-NORD | -- | -- | -- | -- | -- | -- |
| CENTRO NORD | -- | -- | -- | -- | -- | -- |
| ABRUZZO | -- | -- | -- | -- | -- | -- |
| MOLISE | -- | -- | -- | -- | -- | -- |
| CAMPANIA | -- | -- | -- | -- | -- | -- |
| PUGLIA | -- | -- | -- | -- | -- | -- |
| BASILICATA | -- | -- | -- | -- | -- | -- |
| CALABRIA | -- | -- | -- | -- | -- | -- |
| SICILIA | -- | -- | -- | -- | -- | -- |
| SARDEGNA | -- | -- | -- | -- | -- | -- |
| NON CLASS. MEZZOGIORNO | -- | -- | -- | -- | -- | -- |
| MEZZOGIORNO | -- | -- | -- | -- | -- | -- |
| REGIONE NON CLASSIFICABILE | -- | -- | 61 | -- | 61 | 1,86 |
| TOTALE | -- | -- | 61 | -- | 61 | 1,86 |

**D.L. 83/2012, conv da Legge n. 134/12 Art.42 (Istituti, enti, associazione e CC italoestere) Contributi in favore di Istituti, Enti, Associazioni operanti a livello nazionale, nonchè di Camere di commercio italo-estere iscritte all"Albo di cui all"art. 22, comma 1 L. 580/93**

| | |
|---|---|
| **Amministrazione di riferimento:** | **Ministero Sviluppo Economico** |
| **Soggetto attuatore:** | **Ministero dello Sviluppo economico** |
| **Regime di aiuto:** | Non definito |
| **Inquadramento comunitario di riferimento:** | Non definito |
| **Finalità:** | ***Internazionalizzazione***<br>Servizi reali e attività promozionali |
| **Settore di attività:** | Industria, Artigianato, Turismo, Altri servizi |
| **Aree di applicazione:** | Intero Territorio di Riferimento |
| **Soggetti beneficiari:** | Altri Beneficiari |
| **Tipologia dell' agevolazione:** | Contributo in c/esercizio |
| **Tipologia del procedimento:** | Valutativo |
| **Investimenti/Spese agevolabili:** | Altro |
| **Cofinanziamento UE:** | NO |

**Dati Finanziari degli ultimi sette anni (€/milioni) - contributo**

| | 2012 | 2013 | 2014 | Totale |
|---|---|---|---|---|
| **Agev. Concesse** | -- | -- | 2,46 | 2,46 |
| **Agev. Erogate** | -- | -- | 2,46 | 2,46 |
| **Agev. Revocate** | -- | -- | -- | -- |

**Dati Finanziari degli ultimi sette anni (€/milioni) - spese ammesse**

| | 2012 | 2013 | 2014 | Totale |
|---|---|---|---|---|
| **Spese Ammesse** | -- | -- | 7,84 | 7,84 |

**D.L. 83/2012, conv da Legge n. 134/12 Art.42 (Istituti, enti, associazione e CC italoestere)**

*Contributi in favore di Istituti, Enti, Associazioni operanti a livello nazionale, nonchè di Camere di commercio italo-estere iscritte all"Albo di cui all"art. 22, comma 1 L. 580/93 - contributo*

**Distribuzione regionale delle domande di agevolazione degli ultimi sette anni (Numero e €/milioni)**

| | 2012 | | 2013 | | 2014 | |
|---|---|---|---|---|---|---|
| | Num. dom. | Agev. conc. | Num. dom. | Agev. conc. | Num. dom. | Agev. conc. |
| PIEMONTE | -- | -- | -- | -- | -- | -- |
| VALLE D'AOSTA | -- | -- | -- | -- | -- | -- |
| LOMBARDIA | -- | -- | -- | -- | -- | -- |
| TRENTINO-ALTO ADIGE | -- | -- | -- | -- | -- | -- |
| VENETO | -- | -- | -- | -- | -- | -- |
| FRIULI-VENEZIA GIULIA | -- | -- | -- | -- | -- | -- |
| LIGURIA | -- | -- | -- | -- | -- | -- |
| EMILIA-ROMAGNA | -- | -- | -- | -- | -- | -- |
| TOSCANA | -- | -- | -- | -- | -- | -- |
| UMBRIA | -- | -- | -- | -- | -- | -- |
| MARCHE | -- | -- | -- | -- | -- | -- |
| LAZIO | -- | -- | -- | -- | -- | -- |
| NON CLASS. CENTRO-NORD | -- | -- | -- | -- | -- | -- |
| CENTRO NORD | -- | -- | -- | -- | -- | -- |
| ABRUZZO | -- | -- | -- | -- | -- | -- |
| MOLISE | -- | -- | -- | -- | -- | -- |
| CAMPANIA | -- | -- | -- | -- | -- | -- |
| PUGLIA | -- | -- | -- | -- | -- | -- |
| BASILICATA | -- | -- | -- | -- | -- | -- |
| CALABRIA | -- | -- | -- | -- | -- | -- |
| SICILIA | -- | -- | -- | -- | -- | -- |
| SARDEGNA | -- | -- | -- | -- | -- | -- |
| NON CLASS. MEZZOGIORNO | -- | -- | -- | -- | -- | -- |
| MEZZOGIORNO | -- | -- | -- | -- | -- | -- |
| REGIONE NON CLASSIFICABILE | -- | -- | 26 | -- | 22 | 2,46 |
| TOTALE | -- | -- | 26 | -- | 22 | 2,46 |

## D.L. n. 149/93 Razionalizzazione ristrutturazione e riconversione settore materiale d'armamento

| | |
|---|---|
| **Amministrazione di riferimento:** | **Ministero Sviluppo Economico** |
| **Soggetto attuatore:** | **Ministero Sviluppo Economico** |
| **Regime di aiuto:** | In esenzione |
| **Inquadramento comunitario di riferimento:** | Non definito |
| **Finalità:** | ***Altro***<br>Razionalizzazione/riconversione di settore |
| **Settore di attività:** | Industria |
| **Aree di applicazione:** | Interventi localizzati |
| **Soggetti beneficiari:** | Microimprese, Grandi Imprese, Piccole e Medie Imprese |
| **Tipologia dell' agevolazione:** | Contributo in c/capitale c/impianti, Finanziamento Agevolato |
| **Tipologia del procedimento:** | Valutativo |
| **Investimenti/Spese agevolabili:** | Terreni/fabbricati, Attrezzature/macchinari/impianti, Progettazione/studi/consulenze, Altro |
| **Cofinanziamento UE:** | NO |

**Dati Finanziari degli ultimi sette anni (€/milioni) - contributo**

| | 2008 | 2009 | 2010 | 2011 | 2012 | 2013 | 2014 | Totale |
|---|---|---|---|---|---|---|---|---|
| **Agev. Concesse** | 21,00 | 0,00 | -- | -- | 24,70 | -- | -- | 45,70 |
| **Agev. Erogate** | 0,00 | 0,13 | 2,28 | -- | 2,06 | 4,52 | 5,99 | 14,98 |
| **Agev. Revocate** | 0,00 | 0,00 | -- | -- | -- | -- | -- | 0,00 |

**Dati Finanziari degli ultimi sette anni (€/milioni) - finanziamento**

| | 2008 | 2009 | 2010 | 2011 | 2012 | 2013 | 2014 | Totale |
|---|---|---|---|---|---|---|---|---|
| **Agev. Concesse** | 21,00 | 0,00 | -- | -- | 24,70 | -- | -- | 45,70 |
| **Agev. Erogate** | 0,00 | 0,13 | 2,28 | -- | 2,06 | 4,52 | 5,99 | 14,98 |
| **Agev. Revocate** | 0,00 | 0,00 | -- | -- | -- | -- | -- | 0,00 |

**Dati Finanziari degli ultimi sette anni (€/milioni) - spese ammesse**

| | 2008 | 2009 | 2010 | 2011 | 2012 | 2013 | 2014 | Totale |
|---|---|---|---|---|---|---|---|---|
| **Spese Ammesse** | 175,43 | 0,00 | -- | -- | 169,65 | -- | -- | 345,08 |

**D.L. n. 149/93 Art.**

*Razionalizzazione ristrutturazione e riconversione settore materiale d"armamento - contributo*

**Distribuzione regionale delle domande di agevolazione degli ultimi sette anni (Numero e €/milioni)**

| | 2008 | | 2009 | | 2010 | | 2011 | | 2012 | | 2013 | | 2014 | |
|---|---|---|---|---|---|---|---|---|---|---|---|---|---|---|
| | Num. dom. | Agev. conc. | Num. dom. | Agev. conc. | Num. dom. | Agev. conc. | Num. dom. | Agev. conc. | Num. dom. | Agev. conc. | Num. dom. | Agev. conc. | Num. dom. | Agev. conc. |
| PIEMONTE | -- | -- | -- | -- | -- | -- | -- | -- | -- | -- | -- | -- | -- | -- |
| VALLE D'AOSTA | -- | -- | -- | -- | -- | -- | -- | -- | -- | -- | -- | -- | -- | -- |
| LOMBARDIA | 2 | 4,93 | -- | -- | -- | -- | -- | -- | 3 | 5,32 | -- | -- | -- | -- |
| TRENTINO-ALTO ADIGE | -- | -- | -- | -- | -- | -- | -- | -- | -- | -- | -- | -- | -- | -- |
| VENETO | -- | -- | -- | -- | -- | -- | -- | -- | -- | -- | -- | -- | -- | -- |
| FRIULI-VENEZIA GIULIA | -- | -- | -- | -- | -- | -- | -- | -- | 1 | 0,36 | -- | -- | -- | -- |
| LIGURIA | 2 | 14,42 | -- | -- | -- | -- | -- | -- | 2 | 2,54 | -- | -- | -- | -- |
| EMILIA-ROMAGNA | -- | -- | -- | -- | -- | -- | -- | -- | -- | -- | -- | -- | -- | -- |
| TOSCANA | 1 | 0,28 | -- | -- | -- | -- | -- | -- | 1 | 0,81 | -- | -- | -- | -- |
| UMBRIA | -- | -- | -- | -- | -- | -- | -- | -- | -- | -- | -- | -- | -- | -- |
| MARCHE | -- | -- | -- | -- | -- | -- | -- | -- | -- | -- | -- | -- | -- | -- |
| LAZIO | 1 | 1,37 | -- | -- | -- | -- | -- | -- | 4 | 5,82 | -- | -- | -- | -- |
| NON CLASS. CENTRO-NORD | -- | -- | -- | -- | -- | -- | -- | -- | -- | -- | -- | -- | -- | -- |
| CENTRO NORD | 6 | 21,00 | -- | -- | -- | -- | -- | -- | 11 | 14,85 | -- | -- | -- | -- |
| ABRUZZO | -- | -- | -- | -- | -- | -- | -- | -- | -- | -- | -- | -- | -- | -- |
| MOLISE | -- | -- | -- | -- | -- | -- | -- | -- | -- | -- | -- | -- | -- | -- |
| CAMPANIA | -- | -- | -- | -- | -- | -- | -- | -- | 2 | 8,18 | -- | -- | -- | -- |
| PUGLIA | -- | -- | -- | -- | -- | -- | -- | -- | 1 | 1,67 | -- | -- | -- | -- |
| BASILICATA | -- | -- | -- | -- | -- | -- | -- | -- | -- | -- | -- | -- | -- | -- |
| CALABRIA | -- | -- | -- | -- | -- | -- | -- | -- | -- | -- | -- | -- | -- | -- |
| SICILIA | -- | -- | -- | -- | -- | -- | -- | -- | -- | -- | -- | -- | -- | -- |
| SARDEGNA | -- | -- | -- | -- | -- | -- | -- | -- | -- | -- | -- | -- | -- | -- |
| NON CLASS. MEZZOGIORNO | -- | -- | -- | -- | -- | -- | -- | -- | -- | -- | -- | -- | -- | -- |
| MEZZOGIORNO | -- | -- | -- | -- | -- | -- | -- | -- | 3 | 9,85 | -- | -- | -- | -- |
| REGIONE NON CLASSIFICABILE | -- | -- | -- | 0,00 | -- | -- | -- | -- | -- | -- | -- | -- | -- | -- |
| TOTALE | 6 | 21,00 | -- | 0,00 | -- | -- | -- | -- | 14 | 24,70 | -- | -- | -- | -- |

**D.L. n. 149/93 Art.**

*Razionalizzazione ristrutturazione e riconversione settore materiale d"armamento - finanziamento*

**Distribuzione regionale delle domande di agevolazione degli ultimi sette anni (Numero e €/milioni)**

| | 2008 | | 2009 | | 2010 | | 2011 | | 2012 | | 2013 | | 2014 | |
|---|---|---|---|---|---|---|---|---|---|---|---|---|---|---|
| | Num. dom. | Agev. conc. | Num. dom. | Agev. conc. | Num. dom. | Agev. conc. | Num. dom. | Agev. conc. | Num. dom. | Agev. conc. | Num. dom. | Agev. conc. | Num. dom. | Agev. conc. |
| PIEMONTE | -- | -- | -- | -- | -- | -- | -- | -- | -- | -- | -- | -- | -- | -- |
| VALLE D'AOSTA | -- | -- | -- | -- | -- | -- | -- | -- | -- | -- | -- | -- | -- | -- |
| LOMBARDIA | 2 | 4,93 | -- | -- | -- | -- | -- | -- | 3 | 5,32 | -- | -- | -- | -- |
| TRENTINO-ALTO ADIGE | -- | -- | -- | -- | -- | -- | -- | -- | -- | -- | -- | -- | -- | -- |
| VENETO | -- | -- | -- | -- | -- | -- | -- | -- | -- | -- | -- | -- | -- | -- |
| FRIULI-VENEZIA GIULIA | -- | -- | -- | -- | -- | -- | -- | -- | 1 | 0,36 | -- | -- | -- | -- |
| LIGURIA | 2 | 14,42 | -- | -- | -- | -- | -- | -- | 2 | 2,54 | -- | -- | -- | -- |
| EMILIA-ROMAGNA | -- | -- | -- | -- | -- | -- | -- | -- | -- | -- | -- | -- | -- | -- |
| TOSCANA | 1 | 0,28 | -- | -- | -- | -- | -- | -- | 1 | 0,81 | -- | -- | -- | -- |
| UMBRIA | -- | -- | -- | -- | -- | -- | -- | -- | -- | -- | -- | -- | -- | -- |
| MARCHE | -- | -- | -- | -- | -- | -- | -- | -- | -- | -- | -- | -- | -- | -- |
| LAZIO | 1 | 1,37 | -- | -- | -- | -- | -- | -- | 4 | 5,82 | -- | -- | -- | -- |
| NON CLASS. CENTRO-NORD | -- | -- | -- | -- | -- | -- | -- | -- | -- | -- | -- | -- | -- | -- |
| CENTRO NORD | 6 | 21,00 | -- | -- | -- | -- | -- | -- | 11 | 14,85 | -- | -- | -- | -- |
| ABRUZZO | -- | -- | -- | -- | -- | -- | -- | -- | -- | -- | -- | -- | -- | -- |
| MOLISE | -- | -- | -- | -- | -- | -- | -- | -- | -- | -- | -- | -- | -- | -- |
| CAMPANIA | -- | -- | -- | -- | -- | -- | -- | -- | 2 | 8,18 | -- | -- | -- | -- |
| PUGLIA | -- | -- | -- | -- | -- | -- | -- | -- | 1 | 1,67 | -- | -- | -- | -- |
| BASILICATA | -- | -- | -- | -- | -- | -- | -- | -- | -- | -- | -- | -- | -- | -- |
| CALABRIA | -- | -- | -- | -- | -- | -- | -- | -- | -- | -- | -- | -- | -- | -- |
| SICILIA | -- | -- | -- | -- | -- | -- | -- | -- | -- | -- | -- | -- | -- | -- |
| SARDEGNA | -- | -- | -- | -- | -- | -- | -- | -- | -- | -- | -- | -- | -- | -- |
| NON CLASS. MEZZOGIORNO | -- | -- | -- | -- | -- | -- | -- | -- | -- | -- | -- | -- | -- | -- |
| MEZZOGIORNO | -- | -- | -- | -- | -- | -- | -- | -- | 3 | 9,85 | -- | -- | -- | -- |
| REGIONE NON CLASSIFICABILE | -- | -- | -- | 0,00 | -- | -- | -- | -- | -- | -- | -- | -- | -- | -- |
| TOTALE | 6 | 21,00 | -- | 0,00 | -- | -- | -- | -- | 14 | 24,70 | -- | -- | -- | -- |

## D.Lgs. 143/98 Art.14 Finanziamento del credito all'esportazione

| | |
|---|---|
| **Amministrazione di riferimento:** | **Ministero Sviluppo Economico** |
| **Soggetto attuatore:** | **SIMEST SPA** |
| **Regime di aiuto:** | In esenzione |
| **Inquadramento comunitario di riferimento:** | Plurinquadramento |
| **Finalità:** | ***Internazionalizzazione***<br>Sostegno alle esportazioni |
| **Settore di attività:** | Industria |
| **Aree di applicazione:** | Intero Territorio di Riferimento |
| **Soggetti beneficiari:** | Microimprese, Grandi Imprese, Piccole e Medie Imprese, Altro Imprese |
| **Tipologia dell' agevolazione:** | Contributo in c/interessi c/canoni |
| **Tipologia del procedimento:** | Valutativo |
| **Investimenti/Spese agevolabili:** | Attrezzature/macchinari/impianti, Progettazione/studi/consulenze, Brevetti/licenze/marchi, Formazione Professionale, Altro |
| **Cofinanziamento UE:** | NO |

**Dati Finanziari degli ultimi sette anni (€/milioni) - contributo**

| | 2008 | 2009 | 2010 | 2011 | 2012 | 2013 | 2014 | Totale |
|---|---|---|---|---|---|---|---|---|
| **Agev. Concesse** | 328,10 | 234,09 | 192,25 | 228,52 | 212,94 | 190,73 | 110,22 | 1.496,84 |
| **Agev. Erogate** | 152,95 | 155,26 | 189,07 | 243,69 | 218,94 | 170,01 | 106,69 | 1.236,61 |
| **Agev. Revocate** | 0,00 | 0,00 | -- | -- | -- | -- | -- | 0,00 |

**Dati Finanziari degli ultimi sette anni (€/milioni) - spese ammesse**

| | 2008 | 2009 | 2010 | 2011 | 2012 | 2013 | 2014 | Totale |
|---|---|---|---|---|---|---|---|---|
| **Spese Ammesse** | 7.119,83 | 5.247,47 | 3.618,64 | 4.941,95 | 4.960,54 | 5.546,58 | 2.829,99 | 34.265,00 |

## D.Lgs. 143/98 Art.14

*Finanziamento del credito all'esportazione - contributo*

### Distribuzione regionale delle domande di agevolazione degli ultimi sette anni (Numero e €/milioni)

| | 2008 | | 2009 | | 2010 | | 2011 | | 2012 | | 2013 | | 2014 | |
|---|---|---|---|---|---|---|---|---|---|---|---|---|---|---|
| | Num. dom. | Agev. conc. | Num. dom. | Agev. conc. | Num. dom. | Agev. conc. | Num. dom. | Agev. conc. | Num. dom. | Agev. conc. | Num. dom. | Agev. conc. | Num. dom. | Agev. conc. |
| PIEMONTE | 8 | 1,63 | 12 | 17,28 | 7 | 9,84 | 9 | 15,63 | 3 | 3,21 | -- | -- | 7 | 2,86 |
| VALLE D'AOSTA | -- | -- | -- | -- | -- | -- | -- | -- | -- | -- | -- | -- | -- | -- |
| LOMBARDIA | 123 | 190,56 | 86 | 125,12 | 55 | 81,08 | 59 | 110,99 | 72 | 150,95 | 74 | 80,56 | 42 | 29,36 |
| TRENTINO-ALTO ADIGE | 2 | 29,82 | 2 | -- | 8 | 7,06 | 4 | 1,57 | 4 | 1,66 | 18 | 6,16 | 7 | 2,17 |
| VENETO | 20 | 12,10 | 16 | 21,19 | 8 | 6,58 | 1 | 0,79 | 3 | 4,94 | 9 | 3,96 | 11 | 4,00 |
| FRIULI-VENEZIA GIULIA | 13 | 35,54 | 7 | 10,01 | 7 | 21,82 | 10 | 4,99 | 7 | 20,03 | 7 | 47,44 | 4 | 64,09 |
| LIGURIA | 1 | 0,28 | -- | -- | -- | -- | -- | -- | -- | -- | -- | -- | -- | -- |
| EMILIA-ROMAGNA | 45 | 37,93 | 34 | 50,69 | 28 | 56,88 | 19 | 49,90 | 21 | 26,13 | 16 | 16,84 | 6 | 7,32 |
| TOSCANA | 4 | 0,93 | 4 | 1,32 | 8 | 3,87 | -- | -- | 1 | 0,05 | 2 | 0,01 | 1 | -- |
| UMBRIA | -- | -- | -- | -- | -- | -- | -- | -- | -- | -- | -- | -- | -- | -- |
| MARCHE | 4 | 0,01 | -- | -- | -- | -- | -- | -- | -- | -- | 26 | -- | 7 | 0,43 |
| LAZIO | -- | -- | 1 | 5,03 | -- | -- | 1 | 38,45 | 1 | 0,45 | -- | 2,84 | -- | -- |
| NON CLASS. CENTRO-NORD | -- | -- | -- | -- | -- | -- | -- | -- | -- | -- | -- | -- | -- | -- |
| CENTRO NORD | 220 | 308,79 | 162 | 230,64 | 121 | 187,14 | 103 | 222,32 | 112 | 207,42 | 152 | 157,81 | 85 | 110,22 |
| ABRUZZO | 1 | 0,01 | -- | -- | -- | -- | -- | -- | -- | -- | -- | -- | -- | -- |
| MOLISE | -- | -- | -- | -- | -- | -- | -- | -- | -- | -- | -- | -- | -- | -- |
| CAMPANIA | 13 | 3,05 | 21 | 3,45 | 19 | 5,11 | 31 | 6,20 | 11 | 0,22 | 1 | -- | -- | -- |
| PUGLIA | -- | -- | -- | -- | -- | -- | -- | -- | -- | -- | -- | -- | -- | -- |
| BASILICATA | -- | -- | -- | -- | -- | -- | -- | -- | -- | -- | -- | -- | -- | -- |
| CALABRIA | -- | -- | -- | -- | -- | -- | -- | -- | -- | -- | -- | -- | -- | -- |
| SICILIA | -- | -- | -- | -- | -- | -- | -- | -- | -- | -- | -- | -- | -- | -- |
| SARDEGNA | -- | -- | -- | -- | -- | -- | -- | -- | -- | -- | -- | -- | -- | -- |
| NON CLASS. MEZZOGIORNO | -- | -- | -- | -- | -- | -- | -- | -- | -- | -- | -- | -- | -- | -- |
| MEZZOGIORNO | 14 | 3,06 | 21 | 3,45 | 19 | 5,11 | 31 | 6,20 | 11 | 0,22 | 1 | -- | -- | -- |
| REGIONE NON CLASSIFICABILE | 2 | 16,24 | -- | -- | -- | -- | -- | -- | 1 | 5,30 | 3 | 32,92 | -- | -- |
| TOTALE | 236 | 328,10 | 183 | 234,09 | 140 | 192,25 | 134 | 228,52 | 124 | 212,94 | 156 | 190,73 | 85 | 110,22 |

**D.lgs. 164/2000 Art.4 e 13 Rilievi geofisici condotti per la ricerca e la coltivazione di riserve di idrocarburi**

| | |
|---|---|
| **Amministrazione di riferimento:** | **Ministero Sviluppo Economico** |
| **Soggetto attuatore:** | **Ministero Sviluppo Economico** |
| **Regime di aiuto:** | Non definito |
| **Inquadramento comunitario di riferimento:** | Non definito |
| **Finalità:** | ***Altro***<br>Altro |
| **Settore di attività:** | Industria |
| **Aree di applicazione:** | Intero Territorio di Riferimento |
| **Soggetti beneficiari:** | Microimprese, Grandi Imprese, Piccole e Medie Imprese |
| **Tipologia dell' agevolazione:** | Contributo in c/capitale c/impianti, Finanziamento Agevolato |
| **Tipologia del procedimento:** | Valutativo |
| **Investimenti/Spese agevolabili:** | Attrezzature/macchinari/impianti, Progettazione/studi/consulenze, Altro |
| **Cofinanziamento UE:** | NO |

**Dati Finanziari degli ultimi sette anni (€/milioni) - contributo**

| | 2008 | 2009 | 2010 | 2011 | 2012 | 2013 | 2014 | Totale |
|---|---|---|---|---|---|---|---|---|
| **Agev. Concesse** | 2,81 | 0,00 | 1,35 | 1,52 | 0,08 | 0,00 | -- | 5,76 |
| **Agev. Erogate** | 0,00 | 0,00 | -- | -- | 0,60 | 0,98 | 0,14 | 1,72 |
| **Agev. Revocate** | 0,00 | 0,00 | -- | -- | -- | -- | -- | 0,00 |

**Dati Finanziari degli ultimi sette anni (€/milioni) - finanziamento**

| | 2008 | 2009 | 2010 | 2011 | 2012 | 2013 | 2014 | Totale |
|---|---|---|---|---|---|---|---|---|
| **Agev. Concesse** | 2,81 | 0,00 | 1,35 | 1,52 | 0,08 | 0,00 | -- | 5,76 |
| **Agev. Erogate** | 0,00 | 0,00 | -- | -- | 0,60 | 0,98 | 0,14 | 1,72 |
| **Agev. Revocate** | 0,00 | 0,00 | -- | -- | -- | -- | -- | 0,00 |

**Dati Finanziari degli ultimi sette anni (€/milioni) - spese ammesse**

| | 2008 | 2009 | 2010 | 2011 | 2012 | 2013 | 2014 | Totale |
|---|---|---|---|---|---|---|---|---|
| **Spese Ammesse** | 22,05 | 0,00 | -- | -- | -- | -- | -- | 22,05 |

**D.lgs. 164/2000 Art.4 e 13**

*Rilievi geofisici condotti per la ricerca e la coltivazione di riserve di idrocarburi - contributo*

**Distribuzione regionale delle domande di agevolazione degli ultimi sette anni (Numero e €/milioni)**

| | 2008 | | 2009 | | 2010 | | 2011 | | 2012 | | 2013 | | 2014 | |
|---|---|---|---|---|---|---|---|---|---|---|---|---|---|---|
| | Num. dom. | Agev. conc. | Num. dom. | Agev. conc. | Num. dom. | Agev. conc. | Num. dom. | Agev. conc. | Num. dom. | Agev. conc. | Num. dom. | Agev. conc. | Num. dom. | Agev. conc. |
| PIEMONTE | -- | -- | -- | -- | -- | -- | -- | -- | -- | -- | -- | -- | -- | -- |
| VALLE D'AOSTA | -- | -- | -- | -- | -- | -- | -- | -- | -- | -- | -- | -- | -- | -- |
| LOMBARDIA | -- | -- | -- | -- | -- | -- | -- | -- | -- | -- | -- | -- | -- | -- |
| TRENTINO-ALTO ADIGE | -- | -- | -- | -- | -- | -- | -- | -- | -- | -- | -- | -- | -- | -- |
| VENETO | -- | -- | -- | -- | -- | -- | -- | -- | -- | -- | -- | -- | -- | -- |
| FRIULI-VENEZIA GIULIA | -- | -- | -- | -- | -- | -- | -- | -- | -- | -- | -- | -- | -- | -- |
| LIGURIA | -- | -- | -- | -- | -- | -- | -- | -- | -- | -- | -- | -- | -- | -- |
| EMILIA-ROMAGNA | -- | -- | -- | -- | -- | -- | -- | -- | -- | -- | -- | -- | -- | -- |
| TOSCANA | -- | -- | -- | -- | -- | -- | -- | -- | -- | -- | -- | -- | -- | -- |
| UMBRIA | -- | -- | -- | -- | -- | -- | -- | -- | -- | -- | -- | -- | -- | -- |
| MARCHE | -- | -- | -- | -- | -- | -- | -- | -- | -- | -- | -- | -- | -- | -- |
| LAZIO | -- | -- | -- | -- | -- | -- | -- | -- | -- | -- | -- | -- | -- | -- |
| NON CLASS. CENTRO-NORD | -- | -- | -- | -- | -- | -- | -- | -- | -- | -- | -- | -- | -- | -- |
| CENTRO NORD | -- | -- | -- | -- | -- | -- | -- | -- | -- | -- | -- | -- | -- | -- |
| ABRUZZO | -- | -- | -- | -- | -- | -- | -- | -- | -- | -- | -- | -- | -- | -- |
| MOLISE | -- | -- | -- | -- | -- | -- | -- | -- | -- | -- | -- | -- | -- | -- |
| CAMPANIA | -- | -- | -- | -- | -- | -- | -- | -- | -- | -- | -- | -- | -- | -- |
| PUGLIA | -- | -- | -- | -- | -- | -- | -- | -- | -- | -- | -- | -- | -- | -- |
| BASILICATA | -- | -- | -- | -- | -- | -- | -- | -- | -- | -- | -- | -- | -- | -- |
| CALABRIA | -- | -- | -- | -- | -- | -- | -- | -- | -- | -- | -- | -- | -- | -- |
| SICILIA | -- | -- | -- | -- | -- | -- | -- | -- | -- | -- | -- | -- | -- | -- |
| SARDEGNA | -- | -- | -- | -- | -- | -- | -- | -- | -- | -- | -- | -- | -- | -- |
| NON CLASS. MEZZOGIORNO | -- | -- | -- | -- | -- | -- | -- | -- | -- | -- | -- | -- | -- | -- |
| MEZZOGIORNO | -- | -- | -- | -- | -- | -- | -- | -- | -- | -- | -- | -- | -- | -- |
| REGIONE NON CLASSIFICABILE | 5 | 2,81 | -- | 0,00 | 4 | 1,35 | 2 | 1,52 | 0 | 0,08 | -- | 0,00 | -- | -- |
| TOTALE | 5 | 2,81 | -- | 0,00 | 4 | 1,35 | 2 | 1,52 | 0 | 0,08 | -- | 0,00 | -- | -- |

**D.lgs. 164/2000 Art.4 e 13**

*Rilievi geofisici condotti per la ricerca e la coltivazione di riserve di idrocarburi - finanziamento*

**Distribuzione regionale delle domande di agevolazione degli ultimi sette anni (Numero e €/milioni)**

| | 2008 | | 2009 | | 2010 | | 2011 | | 2012 | | 2013 | | 2014 | |
|---|---|---|---|---|---|---|---|---|---|---|---|---|---|---|
| | Num. dom. | Agev. conc. | Num. dom. | Agev. conc. | Num. dom. | Agev. conc. | Num. dom. | Agev. conc. | Num. dom. | Agev. conc. | Num. dom. | Agev. conc. | Num. dom. | Agev. conc. |
| PIEMONTE | -- | -- | -- | -- | -- | -- | -- | -- | -- | -- | -- | -- | -- | -- |
| VALLE D'AOSTA | -- | -- | -- | -- | -- | -- | -- | -- | -- | -- | -- | -- | -- | -- |
| LOMBARDIA | -- | -- | -- | -- | -- | -- | -- | -- | -- | -- | -- | -- | -- | -- |
| TRENTINO-ALTO ADIGE | -- | -- | -- | -- | -- | -- | -- | -- | -- | -- | -- | -- | -- | -- |
| VENETO | -- | -- | -- | -- | -- | -- | -- | -- | -- | -- | -- | -- | -- | -- |
| FRIULI-VENEZIA GIULIA | -- | -- | -- | -- | -- | -- | -- | -- | -- | -- | -- | -- | -- | -- |
| LIGURIA | -- | -- | -- | -- | -- | -- | -- | -- | -- | -- | -- | -- | -- | -- |
| EMILIA-ROMAGNA | -- | -- | -- | -- | -- | -- | -- | -- | -- | -- | -- | -- | -- | -- |
| TOSCANA | -- | -- | -- | -- | -- | -- | -- | -- | -- | -- | -- | -- | -- | -- |
| UMBRIA | -- | -- | -- | -- | -- | -- | -- | -- | -- | -- | -- | -- | -- | -- |
| MARCHE | -- | -- | -- | -- | -- | -- | -- | -- | -- | -- | -- | -- | -- | -- |
| LAZIO | -- | -- | -- | -- | -- | -- | -- | -- | -- | -- | -- | -- | -- | -- |
| NON CLASS. CENTRO-NORD | -- | -- | -- | -- | -- | -- | -- | -- | -- | -- | -- | -- | -- | -- |
| CENTRO NORD | -- | -- | -- | -- | -- | -- | -- | -- | -- | -- | -- | -- | -- | -- |
| ABRUZZO | -- | -- | -- | -- | -- | -- | -- | -- | -- | -- | -- | -- | -- | -- |
| MOLISE | -- | -- | -- | -- | -- | -- | -- | -- | -- | -- | -- | -- | -- | -- |
| CAMPANIA | -- | -- | -- | -- | -- | -- | -- | -- | -- | -- | -- | -- | -- | -- |
| PUGLIA | -- | -- | -- | -- | -- | -- | -- | -- | -- | -- | -- | -- | -- | -- |
| BASILICATA | -- | -- | -- | -- | -- | -- | -- | -- | -- | -- | -- | -- | -- | -- |
| CALABRIA | -- | -- | -- | -- | -- | -- | -- | -- | -- | -- | -- | -- | -- | -- |
| SICILIA | -- | -- | -- | -- | -- | -- | -- | -- | -- | -- | -- | -- | -- | -- |
| SARDEGNA | -- | -- | -- | -- | -- | -- | -- | -- | -- | -- | -- | -- | -- | -- |
| NON CLASS. MEZZOGIORNO | -- | -- | -- | -- | -- | -- | -- | -- | -- | -- | -- | -- | -- | -- |
| MEZZOGIORNO | -- | -- | -- | -- | -- | -- | -- | -- | -- | -- | -- | -- | -- | -- |
| REGIONE NON CLASSIFICABILE | 5 | 2,81 | -- | 0,00 | 4 | 1,35 | 2 | 1,52 | 0 | 0,08 | -- | 0,00 | -- | -- |
| TOTALE | 5 | 2,81 | -- | 0,00 | 4 | 1,35 | 2 | 1,52 | 0 | 0,08 | -- | 0,00 | -- | -- |

## D.M. 12 ottobre 2011 Fondo incentivi incubatori

| | |
|---|---|
| **Amministrazione di riferimento:** | **Ministero Sviluppo Economico** |
| **Soggetto attuatore:** | **Invitalia S.p.A.** |
| **Regime di aiuto:** | In 'de minimis' |
| **Inquadramento comunitario di riferimento:** | Aiuti a favore delle PMI |
| **Finalità:** | ***Sviluppo produttivo e territoriale***<br>Consolidamento e sviluppo del sistema produttivo |
| **Settore di attività:** | Industria, Altri servizi |
| **Aree di applicazione:** | Intero Territorio di Riferimento |
| **Soggetti beneficiari:** | Piccole e Medie Imprese |
| **Tipologia dell' agevolazione:** | Contributo in c/capitale c/impianti |
| **Tipologia del procedimento:** | Valutativo |
| **Investimenti/Spese agevolabili:** | Terreni/fabbricati, Attrezzature/macchinari/impianti, Progettazione/studi/consulenze, Brevetti/licenze/marchi |
| **Cofinanziamento UE:** | NO |

**Dati Finanziari degli ultimi sette anni (€/milioni) - contributo**

| | 2013 | 2014 | Totale |
|---|---|---|---|
| **Agev. Concesse** | -- | 5,14 | 5,14 |
| **Agev. Erogate** | -- | -- | -- |
| **Agev. Revocate** | -- | -- | -- |

**Dati Finanziari degli ultimi sette anni (€/milioni) - spese ammesse**

| | 2013 | 2014 | Totale |
|---|---|---|---|
| **Spese Ammesse** | -- | 5,14 | 5,14 |

**D.M. 12 ottobre 2011 Art.**

*Fondo incentivi incubatori - contributo*

**Distribuzione regionale delle domande di agevolazione degli ultimi sette anni (Numero e €/milioni)**

| | 2013 | | 2014 | |
|---|---|---|---|---|
| | Num. dom. | Agev. conc. | Num. dom. | Agev. conc. |
| PIEMONTE | -- | -- | -- | -- |
| VALLE D'AOSTA | -- | -- | -- | -- |
| LOMBARDIA | -- | -- | 3 | 0,40 |
| TRENTINO-ALTO ADIGE | -- | -- | -- | -- |
| VENETO | -- | -- | -- | -- |
| FRIULI-VENEZIA GIULIA | -- | -- | 9 | 0,94 |
| LIGURIA | -- | -- | 3 | 0,25 |
| EMILIA-ROMAGNA | -- | -- | -- | -- |
| TOSCANA | -- | -- | 1 | 0,11 |
| UMBRIA | -- | -- | 11 | 1,43 |
| MARCHE | -- | -- | -- | -- |
| LAZIO | -- | -- | -- | -- |
| NON CLASS. CENTRO-NORD | -- | -- | -- | -- |
| CENTRO NORD | -- | -- | 27 | 3,13 |
| ABRUZZO | -- | -- | 2 | 0,25 |
| MOLISE | -- | -- | 2 | 0,28 |
| CAMPANIA | -- | -- | 3 | 0,21 |
| PUGLIA | -- | -- | 4 | 0,60 |
| BASILICATA | -- | -- | -- | -- |
| CALABRIA | -- | -- | 1 | 0,12 |
| SICILIA | -- | -- | 3 | 0,54 |
| SARDEGNA | -- | -- | -- | -- |
| NON CLASS. MEZZOGIORNO | -- | -- | -- | -- |
| MEZZOGIORNO | -- | -- | 15 | 2,01 |
| REGIONE NON CLASSIFICABILE | -- | -- | -- | -- |
| TOTALE | -- | -- | 42 | 5,14 |

**D.M. 13 dicembre 2011 Interventi finalizzati alla produzione di energia da fonti rinnovabili, di risparmio energetico e la riduzione degli impatti ambientali (Biomasse)**

| | |
|---|---|
| **Amministrazione di riferimento:** | **Ministero Sviluppo Economico** |
| **Soggetto attuatore:** | **Invitalia** |
| **Regime di aiuto:** | In esenzione |
| **Inquadramento comunitario di riferimento:** | Non definito |
| **Finalità:** | ***Ambiente/Energia***<br>Ambiente, Energie rinnovabili, Efficienza e risparmio energetico |
| **Settore di attività:** | Industria |
| **Aree di applicazione:** | Aree Sottoutilizzate – regioni Convergenza |
| **Soggetti beneficiari:** | Microimprese, Grandi Imprese, Piccole e Medie Imprese |
| **Tipologia dell' agevolazione:** | Contributo in c/capitale c/impianti, Finanziamento Agevolato |
| **Tipologia del procedimento:** | Valutativo |
| **Investimenti/Spese agevolabili:** | Terreni/fabbricati, Attrezzature/macchinari/impianti, Progettazione/studi/consulenze, Brevetti/licenze/marchi |
| **Cofinanziamento UE:** | NO |

**Dati Finanziari degli ultimi sette anni (€/milioni) - contributo**

| | 2013 | 2014 | Totale |
|---|---|---|---|
| **Agev. Concesse** | -- | 3,79 | 3,79 |
| **Agev. Erogate** | -- | 0,64 | 0,64 |
| **Agev. Revocate** | -- | -- | -- |

**Dati Finanziari degli ultimi sette anni (€/milioni) - finanziamento**

| | 2013 | 2014 | Totale |
|---|---|---|---|
| **Agev. Concesse** | -- | 3,36 | 3,36 |
| **Agev. Erogate** | -- | 1,45 | 1,45 |
| **Agev. Revocate** | -- | -- | -- |

**Dati Finanziari degli ultimi sette anni (€/milioni) - spese ammesse**

| | 2013 | 2014 | Totale |
|---|---|---|---|
| **Spese Ammesse** | -- | 7,15 | 7,15 |

**D.M. 13 dicembre 2011 Art.**

*Interventi finalizzati alla produzione di energia da fonti rinnovabili, di risparmio energetico e la riduzione degli impatti ambientali (Biomasse) - contributo*

**Distribuzione regionale delle domande di agevolazione degli ultimi sette anni (Numero e €/milioni)**

| | 2013 | | 2014 | |
|---|---|---|---|---|
| | Num. dom. | Agev. conc. | Num. dom. | Agev. conc. |
| PIEMONTE | -- | -- | -- | -- |
| VALLE D'AOSTA | -- | -- | -- | -- |
| LOMBARDIA | -- | -- | -- | -- |
| TRENTINO-ALTO ADIGE | -- | -- | -- | -- |
| VENETO | -- | -- | -- | -- |
| FRIULI-VENEZIA GIULIA | -- | -- | -- | -- |
| LIGURIA | -- | -- | -- | -- |
| EMILIA-ROMAGNA | -- | -- | -- | -- |
| TOSCANA | -- | -- | -- | -- |
| UMBRIA | -- | -- | -- | -- |
| MARCHE | -- | -- | -- | -- |
| LAZIO | -- | -- | -- | -- |
| NON CLASS. CENTRO-NORD | -- | -- | -- | -- |
| CENTRO NORD | -- | -- | -- | -- |
| ABRUZZO | -- | -- | -- | -- |
| MOLISE | -- | -- | -- | -- |
| CAMPANIA | -- | -- | -- | -- |
| PUGLIA | -- | -- | -- | -- |
| BASILICATA | -- | -- | -- | -- |
| CALABRIA | -- | -- | 2 | 3,79 |
| SICILIA | -- | -- | -- | -- |
| SARDEGNA | -- | -- | -- | -- |
| NON CLASS. MEZZOGIORNO | -- | -- | -- | -- |
| MEZZOGIORNO | -- | -- | 2 | 3,79 |
| REGIONE NON CLASSIFICABILE | -- | -- | -- | -- |
| TOTALE | -- | -- | 2 | 3,79 |

**D.M. 13 dicembre 2011 Art.**

*Interventi finalizzati alla produzione di energia da fonti rinnovabili, di risparmio energetico e la riduzione degli impatti ambientali (Biomasse) - finanziamento*

**Distribuzione regionale delle domande di agevolazione degli ultimi sette anni (Numero e €/milioni)**

| | 2013 | | 2014 | |
|---|---|---|---|---|
| | Num. dom. | Agev. conc. | Num. dom. | Agev. conc. |
| PIEMONTE | -- | -- | -- | -- |
| VALLE D'AOSTA | -- | -- | -- | -- |
| LOMBARDIA | -- | -- | -- | -- |
| TRENTINO-ALTO ADIGE | -- | -- | -- | -- |
| VENETO | -- | -- | -- | -- |
| FRIULI-VENEZIA GIULIA | -- | -- | -- | -- |
| LIGURIA | -- | -- | -- | -- |
| EMILIA-ROMAGNA | -- | -- | -- | -- |
| TOSCANA | -- | -- | -- | -- |
| UMBRIA | -- | -- | -- | -- |
| MARCHE | -- | -- | -- | -- |
| LAZIO | -- | -- | -- | -- |
| NON CLASS. CENTRO-NORD | -- | -- | -- | -- |
| CENTRO NORD | -- | -- | -- | -- |
| ABRUZZO | -- | -- | -- | -- |
| MOLISE | -- | -- | -- | -- |
| CAMPANIA | -- | -- | -- | -- |
| PUGLIA | -- | -- | -- | -- |
| BASILICATA | -- | -- | -- | -- |
| CALABRIA | -- | -- | 2 | 3,36 |
| SICILIA | -- | -- | -- | -- |
| SARDEGNA | -- | -- | -- | -- |
| NON CLASS. MEZZOGIORNO | -- | -- | -- | -- |
| MEZZOGIORNO | -- | -- | 2 | 3,36 |
| REGIONE NON CLASSIFICABILE | -- | -- | -- | -- |
| TOTALE | -- | -- | 2 | 3,36 |

**D.M. 13/02/2014 Rilancio industriale e/o alla riqualificazione del sistema produttivo dei territori dei Comuni ricadenti nelle aree colpite da crisi industriale in Campania.**

| | |
|---|---|
| **Amministrazione di riferimento:** | **Ministero Sviluppo Economico** |
| **Soggetto attuatore:** | **INVITALIA - Agenzia nazionale per l'attrazione degli investimenti e lo sviluppo d'impresa SpA** |
| **Regime di aiuto:** | In esenzione |
| **Inquadramento comunitario di riferimento:** | Aiuti a finalita' regionale |
| **Finalità:** | ***Sviluppo produttivo e territoriale***<br>Interventi in aree di crisi |
| **Settore di attività:** | Industria, Altri servizi |
| **Aree di applicazione:** | Interventi localizzati |
| **Soggetti beneficiari:** | Grandi Imprese, Piccole e Medie Imprese |
| **Tipologia dell' agevolazione:** | Contributo in c/capitale c/impianti, Finanziamento Agevolato |
| **Tipologia del procedimento:** | Automatico |
| **Investimenti/Spese agevolabili:** | Terreni/fabbricati, Attrezzature/macchinari/impianti, Brevetti/licenze/marchi |
| **Cofinanziamento UE:** | NO |

**D.M. 18/10/2013 Investimento finalizzati alla riconversione e alla riqualificazione produttiva delle aree della Basilicata interessate dalla crisi del distretto del mobile imbottito della Murgia.**

| | |
|---|---|
| **Amministrazione di riferimento:** | **Ministero Sviluppo Economico** |
| **Soggetto attuatore:** | **INVITALIA - Agenzia nazionale per l'attrazione degli investimenti e lo sviluppo d'impresa SpA** |
| **Regime di aiuto:** | In esenzione |
| **Inquadramento comunitario di riferimento:** | Aiuti a finalita' regionale |
| **Finalità:** | ***Sviluppo produttivo e territoriale***<br>Interventi in aree di crisi |
| **Settore di attività:** | Industria, Altri servizi |
| **Aree di applicazione:** | Interventi localizzati |
| **Soggetti beneficiari:** | Grandi Imprese, Piccole e Medie Imprese |
| **Tipologia dell' agevolazione:** | Contributo in c/capitale c/impianti, Finanziamento Agevolato |
| **Tipologia del procedimento:** | Valutativo |
| **Investimenti/Spese agevolabili:** | Terreni/fabbricati, Attrezzature/macchinari/impianti, Brevetti/licenze/marchi |
| **Cofinanziamento UE:** | NO |

## D.M. 24/09/2010 e ss. integrazioni e modifiche Contratti di sviluppo

| | |
|---|---|
| **Amministrazione di riferimento:** | **Ministero Sviluppo Economico** |
| **Soggetto attuatore:** | **INVITALIA - Agenzia nazionale per l'attrazione degli investimenti e lo sviluppo d'impresa SpA** |
| **Regime di aiuto:** | Non definito |
| **Inquadramento comunitario di riferimento:** | Non definito |
| **Finalità:** | ***Sviluppo produttivo e territoriale***<br>Consolidamento e sviluppo del sistema produttivo |
| **Settore di attività:** | Industria, Artigianato, Commercio, Turismo, Altri servizi |
| **Aree di applicazione:** | Intero Territorio di Riferimento |
| **Soggetti beneficiari:** | Microimprese, Grandi Imprese, Piccole e Medie Imprese |
| **Tipologia dell' agevolazione:** | Contributo in c/capitale c/impianti, Contributo in c/interessi c/canoni, Contributo in c/esercizio, Finanziamento Agevolato |
| **Tipologia del procedimento:** | Automatico |
| **Investimenti/Spese agevolabili:** | Terreni/fabbricati, Attrezzature/macchinari/impianti, Progettazione/studi/consulenze, Brevetti/licenze/marchi |
| **Cofinanziamento UE:** | SI |

**Dati Finanziari degli ultimi sette anni (€/milioni) - contributo**

| | 2011 | 2012 | 2013 | 2014 | Totale |
|---|---|---|---|---|---|
| **Agev. Concesse** | -- | 37,12 | 61,14 | 386,52 | 484,78 |
| **Agev. Erogate** | -- | -- | 9,13 | 60,46 | 69,60 |
| **Agev. Revocate** | -- | -- | -- | 13,36 | 13,36 |

**Dati Finanziari degli ultimi sette anni (€/milioni) - finanziamento**

| | 2011 | 2012 | 2013 | 2014 | Totale |
|---|---|---|---|---|---|
| **Agev. Concesse** | -- | -- | 12,50 | 384,84 | 397,34 |
| **Agev. Erogate** | -- | -- | 5,43 | 17,49 | 22,92 |
| **Agev. Revocate** | -- | -- | -- | -- | -- |

**Dati Finanziari degli ultimi sette anni (€/milioni) - spese ammesse**

| | 2011 | 2012 | 2013 | 2014 | Totale |
|---|---|---|---|---|---|
| **Spese Ammesse** | -- | 70,08 | 195,33 | 1.490,33 | 1.755,74 |

**D.M. 24/09/2010 e ss. integrazioni e modifiche Art.**

*Contratti di sviluppo - contributo*

**Distribuzione regionale delle domande di agevolazione degli ultimi sette anni (Numero e €/milioni)**

| | 2011 | | 2012 | | 2013 | | 2014 | |
|---|---|---|---|---|---|---|---|---|
| | Num. dom. | Agev. conc. | Num. dom. | Agev. conc. | Num. dom. | Agev. conc. | Num. dom. | Agev. conc. |
| PIEMONTE | -- | -- | -- | -- | -- | -- | 5 | 3,59 |
| VALLE D'AOSTA | -- | -- | -- | -- | -- | -- | -- | -- |
| LOMBARDIA | -- | -- | -- | -- | -- | -- | -- | -- |
| TRENTINO-ALTO ADIGE | -- | -- | -- | -- | -- | -- | -- | -- |
| VENETO | -- | -- | -- | -- | -- | -- | -- | -- |
| FRIULI-VENEZIA GIULIA | -- | -- | -- | -- | -- | -- | -- | -- |
| LIGURIA | -- | -- | -- | -- | -- | -- | -- | -- |
| EMILIA-ROMAGNA | -- | -- | -- | -- | -- | -- | -- | -- |
| TOSCANA | -- | -- | -- | -- | -- | -- | 1 | -- |
| UMBRIA | -- | -- | -- | -- | -- | -- | -- | -- |
| MARCHE | -- | -- | -- | -- | -- | -- | -- | -- |
| LAZIO | -- | -- | -- | -- | -- | -- | 3 | 12,01 |
| NON CLASS. CENTRO-NORD | -- | -- | -- | -- | -- | -- | 2 | -- |
| CENTRO NORD | -- | -- | -- | -- | -- | -- | 11 | 15,60 |
| ABRUZZO | -- | -- | -- | -- | -- | -- | 3 | 15,22 |
| MOLISE | -- | -- | -- | -- | -- | -- | -- | -- |
| CAMPANIA | -- | -- | 2 | 37,12 | 1 | 10,18 | 17 | 210,76 |
| PUGLIA | -- | -- | -- | -- | -- | -- | 3 | 29,55 |
| BASILICATA | -- | -- | -- | -- | -- | -- | 1 | 14,30 |
| CALABRIA | -- | -- | -- | -- | -- | -- | 1 | 6,05 |
| SICILIA | -- | -- | -- | -- | 2 | 33,69 | 4 | 62,00 |
| SARDEGNA | -- | -- | -- | -- | -- | -- | 1 | 6,68 |
| NON CLASS. MEZZOGIORNO | -- | -- | -- | -- | 1 | 17,27 | 1 | 22,01 |
| MEZZOGIORNO | -- | -- | 2 | 37,12 | 4 | 61,14 | 31 | 366,56 |
| REGIONE NON CLASSIFICABILE | -- | -- | -- | -- | -- | -- | 1 | 4,35 |
| TOTALE | -- | -- | 2 | 37,12 | 4 | 61,14 | 43 | 386,52 |

**D.M. 24/09/2010 e ss. integrazioni e modifiche Art.**

*Contratti di sviluppo - finanziamento*

**Distribuzione regionale delle domande di agevolazione degli ultimi sette anni (Numero e €/milioni)**

| | 2011 | | 2012 | | 2013 | | 2014 | |
|---|---|---|---|---|---|---|---|---|
| | Num. dom. | Agev. conc. | Num. dom. | Agev. conc. | Num. dom. | Agev. conc. | Num. dom. | Agev. conc. |
| PIEMONTE | -- | -- | -- | -- | -- | -- | 5 | 35,88 |
| VALLE D'AOSTA | -- | -- | -- | -- | -- | -- | -- | -- |
| LOMBARDIA | -- | -- | -- | -- | -- | -- | -- | -- |
| TRENTINO-ALTO ADIGE | -- | -- | -- | -- | -- | -- | -- | -- |
| VENETO | -- | -- | -- | -- | -- | -- | -- | -- |
| FRIULI-VENEZIA GIULIA | -- | -- | -- | -- | -- | -- | -- | -- |
| LIGURIA | -- | -- | -- | -- | -- | -- | -- | -- |
| EMILIA-ROMAGNA | -- | -- | -- | -- | -- | -- | -- | -- |
| TOSCANA | -- | -- | -- | -- | -- | -- | 1 | 4,60 |
| UMBRIA | -- | -- | -- | -- | -- | -- | -- | -- |
| MARCHE | -- | -- | -- | -- | -- | -- | -- | -- |
| LAZIO | -- | -- | -- | -- | -- | -- | 3 | 46,30 |
| NON CLASS. CENTRO-NORD | -- | -- | -- | -- | -- | -- | 2 | 9,78 |
| CENTRO NORD | -- | -- | -- | -- | -- | -- | 11 | 96,56 |
| ABRUZZO | -- | -- | -- | -- | -- | -- | 3 | 43,42 |
| MOLISE | -- | -- | -- | -- | -- | -- | -- | -- |
| CAMPANIA | -- | -- | 2 | -- | 1 | -- | 17 | 116,43 |
| PUGLIA | -- | -- | -- | -- | -- | -- | 3 | 13,58 |
| BASILICATA | -- | -- | -- | -- | -- | -- | 1 | 8,28 |
| CALABRIA | -- | -- | -- | -- | -- | -- | 1 | 3,22 |
| SICILIA | -- | -- | -- | -- | 2 | -- | 4 | 36,00 |
| SARDEGNA | -- | -- | -- | -- | -- | -- | 1 | 67,36 |
| NON CLASS. MEZZOGIORNO | -- | -- | -- | -- | 1 | -- | 1 | -- |
| MEZZOGIORNO | -- | -- | 2 | -- | 4 | -- | 31 | 288,28 |
| REGIONE NON CLASSIFICABILE | -- | -- | -- | -- | -- | 12,50 | 1 | -- |
| TOTALE | -- | -- | 2 | -- | 4 | 12,50 | 43 | 384,84 |

## D.M. 29 luglio 2013 Investimenti innovativi

| | |
|---|---|
| **Amministrazione di riferimento:** | **Ministero Sviluppo Economico** |
| **Soggetto attuatore:** | **Ministero dello Sviluppo economico - Direzione generale per l'incentivazione delle attività imprenditoriali (DGIAI).** |
| **Regime di aiuto:** | In esenzione |
| **Inquadramento comunitario di riferimento:** | Aiuti a finalita' regionale |
| **Finalità:** | ***Sviluppo produttivo e territoriale***<br>Consolidamento e sviluppo del sistema produttivo, Riequilibrio territoriale, Strumento a sostegno del risparmio energetico |
| **Settore di attività:** | Industria, Altri servizi |
| **Aree di applicazione:** | Aree Sottoutilizzate – regioni Convergenza |
| **Soggetti beneficiari:** | Microimprese, Grandi Imprese, Piccole e Medie Imprese |
| **Tipologia dell' agevolazione:** | Contributo in c/capitale c/impianti, Finanziamento Agevolato |
| **Tipologia del procedimento:** | Valutativo |
| **Investimenti/Spese agevolabili:** | Attrezzature/macchinari/impianti |
| **Cofinanziamento UE:** | NO |

**Dati Finanziari degli ultimi sette anni (€/milioni) - contributo**

| | 2013 | 2014 | Totale |
|---|---|---|---|
| **Agev. Concesse** | -- | 84,59 | 84,59 |
| **Agev. Erogate** | -- | 19,28 | 19,28 |
| **Agev. Revocate** | -- | 10,94 | 10,94 |

**Dati Finanziari degli ultimi sette anni (€/milioni) - finanziamento**

| | 2013 | 2014 | Totale |
|---|---|---|---|
| **Agev. Concesse** | -- | 256,75 | 256,75 |
| **Agev. Erogate** | -- | 57,55 | 57,55 |
| **Agev. Revocate** | -- | 35,44 | 35,44 |

**Dati Finanziari degli ultimi sette anni (€/milioni) - spese ammesse**

| | 2013 | 2014 | Totale |
|---|---|---|---|
| **Spese Ammesse** | -- | 455,00 | 455,00 |

**D.M. 29 luglio 2013 Art.**

*Investimenti innovativi - contributo*

**Distribuzione regionale delle domande di agevolazione degli ultimi sette anni (Numero e €/milioni)**

| | 2013 | | 2014 | |
|---|---|---|---|---|
| | Num. dom. | Agev. conc. | Num. dom. | Agev. conc. |
| PIEMONTE | -- | -- | -- | -- |
| VALLE D'AOSTA | -- | -- | -- | -- |
| LOMBARDIA | -- | -- | -- | -- |
| TRENTINO-ALTO ADIGE | -- | -- | -- | -- |
| VENETO | -- | -- | -- | -- |
| FRIULI-VENEZIA GIULIA | -- | -- | -- | -- |
| LIGURIA | -- | -- | -- | -- |
| EMILIA-ROMAGNA | -- | -- | -- | -- |
| TOSCANA | -- | -- | -- | -- |
| UMBRIA | -- | -- | -- | -- |
| MARCHE | -- | -- | -- | -- |
| LAZIO | -- | -- | -- | -- |
| NON CLASS. CENTRO-NORD | -- | -- | -- | -- |
| CENTRO NORD | -- | -- | -- | -- |
| ABRUZZO | -- | -- | -- | -- |
| MOLISE | -- | -- | -- | -- |
| CAMPANIA | -- | -- | 260 | 52,21 |
| PUGLIA | -- | -- | 60 | 10,43 |
| BASILICATA | -- | -- | -- | -- |
| CALABRIA | -- | -- | 56 | 8,98 |
| SICILIA | -- | -- | 77 | 12,98 |
| SARDEGNA | -- | -- | -- | -- |
| NON CLASS. MEZZOGIORNO | -- | -- | -- | -- |
| MEZZOGIORNO | -- | -- | 453 | 84,59 |
| REGIONE NON CLASSIFICABILE | -- | -- | -- | -- |
| TOTALE | -- | -- | 453 | 84,59 |

**D.M. 29 luglio 2013 Art.**

*Investimenti innovativi - finanziamento*

**Distribuzione regionale delle domande di agevolazione degli ultimi sette anni (Numero e €/milioni)**

| | 2013 | | 2014 | |
|---|---|---|---|---|
| | Num. dom. | Agev. conc. | Num. dom. | Agev. conc. |
| PIEMONTE | -- | -- | -- | -- |
| VALLE D'AOSTA | -- | -- | -- | -- |
| LOMBARDIA | -- | -- | -- | -- |
| TRENTINO-ALTO ADIGE | -- | -- | -- | -- |
| VENETO | -- | -- | -- | -- |
| FRIULI-VENEZIA GIULIA | -- | -- | -- | -- |
| LIGURIA | -- | -- | -- | -- |
| EMILIA-ROMAGNA | -- | -- | -- | -- |
| TOSCANA | -- | -- | -- | -- |
| UMBRIA | -- | -- | -- | -- |
| MARCHE | -- | -- | -- | -- |
| LAZIO | -- | -- | -- | -- |
| NON CLASS. CENTRO-NORD | -- | -- | -- | -- |
| CENTRO NORD | -- | -- | -- | -- |
| ABRUZZO | -- | -- | -- | -- |
| MOLISE | -- | -- | -- | -- |
| CAMPANIA | -- | -- | 260 | 160,56 |
| PUGLIA | -- | -- | 60 | 32,07 |
| BASILICATA | -- | -- | -- | -- |
| CALABRIA | -- | -- | 56 | 25,54 |
| SICILIA | -- | -- | 77 | 38,58 |
| SARDEGNA | -- | -- | -- | -- |
| NON CLASS. MEZZOGIORNO | -- | -- | -- | -- |
| MEZZOGIORNO | -- | -- | 453 | 256,75 |
| REGIONE NON CLASSIFICABILE | -- | -- | -- | -- |
| TOTALE | -- | -- | 453 | 256,75 |

**D.M. 6 marzo 2013 e ss. integrazioni e modifiche Start up innovative (Smart&Start)**

| | |
|---|---|
| **Amministrazione di riferimento:** | **Ministero Sviluppo Economico** |
| **Soggetto attuatore:** | **INVITALIA - Agenzia nazionale per l'attrazione degli investimenti e lo sviluppo d'impresa SpA** |
| **Regime di aiuto:** | Non definito |
| **Inquadramento comunitario di riferimento:** | Aiuti a favore delle PMI |
| **Finalità:** | ***Ricerca e sviluppo e innovazione tecnologica***<br>Innovazione e/o trasferimento tecnologico |
| **Settore di attività:** | Industria, Artigianato, Commercio, Turismo, Altri servizi |
| **Aree di applicazione:** | Aree Sottoutilizzate - mezzogiorno |
| **Soggetti beneficiari:** | Microimprese, Piccole e Medie Imprese |
| **Tipologia dell' agevolazione:** | Contributo in c/capitale c/impianti, Contributo in c/esercizio |
| **Tipologia del procedimento:** | Valutativo |
| **Investimenti/Spese agevolabili:** | Attrezzature/macchinari/impianti, Progettazione/studi/consulenze, Brevetti/licenze/marchi, Oneri finanziari, Occupazione |
| **Cofinanziamento UE:** | NO |

**Dati Finanziari degli ultimi sette anni (€/milioni) - contributo**

| | 2013 | 2014 | Totale |
|---|---|---|---|
| **Agev. Concesse** | -- | 56,68 | 56,68 |
| **Agev. Erogate** | -- | 1,60 | 1,60 |
| **Agev. Revocate** | -- | 0,75 | 0,75 |

**Dati Finanziari degli ultimi sette anni (€/milioni) - spese ammesse**

| | 2013 | 2014 | Totale |
|---|---|---|---|
| **Spese Ammesse** | -- | 55,22 | 55,22 |

**D.M. 6 marzo 2013 e ss. integrazioni e modifiche Art.**

*Start up innovative (Smart&Start) - contributo*

**Distribuzione regionale delle domande di agevolazione degli ultimi sette anni (Numero e €/milioni)**

| | 2013 | | 2014 | |
|---|---|---|---|---|
| | Num. dom. | Agev. conc. | Num. dom. | Agev. conc. |
| PIEMONTE | -- | -- | -- | -- |
| VALLE D'AOSTA | -- | -- | -- | -- |
| LOMBARDIA | -- | -- | -- | -- |
| TRENTINO-ALTO ADIGE | -- | -- | -- | -- |
| VENETO | -- | -- | -- | -- |
| FRIULI-VENEZIA GIULIA | -- | -- | -- | -- |
| LIGURIA | -- | -- | -- | -- |
| EMILIA-ROMAGNA | -- | -- | -- | -- |
| TOSCANA | -- | -- | -- | -- |
| UMBRIA | -- | -- | -- | -- |
| MARCHE | -- | -- | -- | -- |
| LAZIO | -- | -- | -- | -- |
| NON CLASS. CENTRO-NORD | -- | -- | -- | -- |
| CENTRO NORD | -- | -- | -- | -- |
| ABRUZZO | -- | -- | 8 | 1,28 |
| MOLISE | -- | -- | -- | -- |
| CAMPANIA | -- | -- | 142 | 25,99 |
| PUGLIA | -- | -- | 53 | 9,45 |
| BASILICATA | -- | -- | 2 | 0,26 |
| CALABRIA | -- | -- | 45 | 6,03 |
| SICILIA | -- | -- | 84 | 13,41 |
| SARDEGNA | -- | -- | 4 | 0,25 |
| NON CLASS. MEZZOGIORNO | -- | -- | -- | -- |
| MEZZOGIORNO | -- | -- | 338 | 56,68 |
| REGIONE NON CLASSIFICABILE | -- | -- | -- | -- |
| TOTALE | -- | -- | 338 | 56,68 |

**Del. CIPE n. 130/02 e Del. CIPE n. 16/03 Programma operativo pluriennale di marketing territoriale per l'attrazione degli investimenti esteri (contratti di localizzazione)**

| | |
|---|---|
| **Amministrazione di riferimento:** | **Ministero Sviluppo Economico** |
| **Soggetto attuatore:** | **Ministero Sviluppo Economico** |
| **Regime di aiuto:** | Non definito |
| **Inquadramento comunitario di riferimento:** | Plurinquadramento |
| **Finalità:** | ***Sviluppo produttivo e territoriale***<br>Riequilibrio territoriale |
| **Settore di attività:** | Industria, Turismo, Altri servizi |
| **Aree di applicazione:** | Aree Sottoutilizzate – regioni Convergenza |
| **Soggetti beneficiari:** | Microimprese, Grandi Imprese, Altri Beneficiari, Piccole e Medie Imprese |
| **Tipologia dell' agevolazione:** | Contributo in c/capitale c/impianti, Finanziamento Agevolato |
| **Tipologia del procedimento:** | Negoziale |
| **Investimenti/Spese agevolabili:** | Terreni/fabbricati, Attrezzature/macchinari/impianti, Progettazione/studi/consulenze, Brevetti/licenze/marchi |
| **Cofinanziamento UE:** | SI |

**Dati Finanziari degli ultimi sette anni (€/milioni) - contributo**

| | 2008 | 2009 | 2010 | 2011 | 2012 | 2013 | 2014 | Totale |
|---|---|---|---|---|---|---|---|---|
| **Agev. Concesse** | 43,04 | -- | 2,42 | -- | -- | -- | -- | 45,46 |
| **Agev. Erogate** | 5,66 | 35,36 | 34,88 | 8,38 | 11,93 | 8,50 | 13,49 | 118,21 |
| **Agev. Revocate** | -- | -- | 11,38 | -- | -- | -- | -- | 11,38 |

**Del. CIPE n. 130/02 e Del. CIPE n. 16/03 Art.**

*Programma operativo pluriennale di marketing territoriale per l'attrazione degli investimenti esteri (contratti di localizzazione) - contributo*

**Distribuzione regionale delle domande di agevolazione degli ultimi sette anni (Numero e €/milioni)**

| | 2008 | | 2009 | | 2010 | | 2011 | | 2012 | | 2013 | | 2014 | |
|---|---|---|---|---|---|---|---|---|---|---|---|---|---|---|
| | Num. dom. | Agev. conc. | Num. dom. | Agev. conc. | Num. dom. | Agev. conc. | Num. dom. | Agev. conc. | Num. dom. | Agev. conc. | Num. dom. | Agev. conc. | Num. dom. | Agev. conc. |
| PIEMONTE | -- | -- | -- | -- | -- | -- | -- | -- | -- | -- | -- | -- | -- | -- |
| VALLE D'AOSTA | -- | -- | -- | -- | -- | -- | -- | -- | -- | -- | -- | -- | -- | -- |
| LOMBARDIA | -- | -- | -- | -- | -- | -- | -- | -- | -- | -- | -- | -- | -- | -- |
| TRENTINO-ALTO ADIGE | -- | -- | -- | -- | -- | -- | -- | -- | -- | -- | -- | -- | -- | -- |
| VENETO | -- | -- | -- | -- | -- | -- | -- | -- | -- | -- | -- | -- | -- | -- |
| FRIULI-VENEZIA GIULIA | -- | -- | -- | -- | -- | -- | -- | -- | -- | -- | -- | -- | -- | -- |
| LIGURIA | -- | -- | -- | -- | -- | -- | -- | -- | -- | -- | -- | -- | -- | -- |
| EMILIA-ROMAGNA | -- | -- | -- | -- | -- | -- | -- | -- | -- | -- | -- | -- | -- | -- |
| TOSCANA | -- | -- | -- | -- | -- | -- | -- | -- | -- | -- | -- | -- | -- | -- |
| UMBRIA | -- | -- | -- | -- | -- | -- | -- | -- | -- | -- | -- | -- | -- | -- |
| MARCHE | -- | -- | -- | -- | -- | -- | -- | -- | -- | -- | -- | -- | -- | -- |
| LAZIO | -- | -- | -- | -- | -- | -- | -- | -- | -- | -- | -- | -- | -- | -- |
| NON CLASS. CENTRO-NORD | -- | -- | -- | -- | -- | -- | -- | -- | -- | -- | -- | -- | -- | -- |
| CENTRO NORD | -- | -- | -- | -- | -- | -- | -- | -- | -- | -- | -- | -- | -- | -- |
| ABRUZZO | -- | -- | -- | -- | -- | -- | -- | -- | -- | -- | -- | -- | -- | -- |
| MOLISE | -- | -- | -- | -- | -- | -- | -- | -- | -- | -- | -- | -- | -- | -- |
| CAMPANIA | -- | -- | -- | -- | -- | -- | -- | -- | -- | -- | -- | -- | -- | -- |
| PUGLIA | -- | -- | -- | -- | -- | -- | -- | -- | -- | -- | -- | -- | -- | -- |
| BASILICATA | -- | -- | -- | -- | -- | 2,42 | -- | -- | -- | -- | -- | -- | -- | -- |
| CALABRIA | -- | -- | -- | -- | -- | -- | -- | -- | -- | -- | -- | -- | -- | -- |
| SICILIA | -- | 43,04 | -- | -- | -- | -- | -- | -- | -- | -- | -- | -- | -- | -- |
| SARDEGNA | -- | -- | -- | -- | -- | -- | -- | -- | -- | -- | -- | -- | -- | -- |
| NON CLASS. MEZZOGIORNO | -- | -- | -- | -- | -- | -- | -- | -- | -- | -- | -- | -- | -- | -- |
| MEZZOGIORNO | -- | 43,04 | -- | -- | -- | 2,42 | -- | -- | -- | -- | -- | -- | -- | -- |
| REGIONE NON CLASSIFICABILE | -- | -- | -- | -- | -- | -- | -- | -- | -- | -- | -- | -- | -- | -- |
| TOTALE | -- | 43,04 | -- | -- | -- | 2,42 | -- | -- | -- | -- | -- | -- | -- | -- |

**DM 23 luglio 2009, D.M. 06/08/2010 Programmi di investimento finalizzati alla industrializzazione dei programmi qualificati di ricerca e sviluppo sperimentale**

| | |
|---|---|
| **Amministrazione di riferimento:** | **Ministero Sviluppo Economico** |
| **Soggetto attuatore:** | **Ministero dello Sviluppo Economico - Direzione Generale per gli incentivi alle imprese.** |
| **Regime di aiuto:** | In esenzione |
| **Inquadramento comunitario di riferimento:** | Aiuti a favore di ricerca, sviluppo e innovazione |
| **Finalità:** | ***Ricerca e sviluppo e innovazione tecnologica***<br>Innovazione e/o trasferimento tecnologico, Ricerca Industriale/sviluppo sperimentale, Strumento a sostegno della tutela ambientale, Strumento a sostegno del risparmio energetico |
| **Settore di attività:** | Industria |
| **Aree di applicazione:** | Aree Sottoutilizzate – regioni Convergenza |
| **Soggetti beneficiari:** | Grandi Imprese, Piccole e Medie Imprese |
| **Tipologia dell' agevolazione:** | Contributo in c/capitale c/impianti, Finanziamento Agevolato |
| **Tipologia del procedimento:** | Valutativo |
| **Investimenti/Spese agevolabili:** | Terreni/fabbricati, Attrezzature/macchinari/impianti, Progettazione/studi/consulenze, Brevetti/licenze/marchi |
| **Cofinanziamento UE:** | NO |

**DM 23 luglio 2009, D.M. 13/12/2011 Agevolazioni in favore dei programmi di investimento riguardanti interventi di attivazione, rafforzamento e sostegno di filiere delle biomasse**

| | |
|---|---|
| **Amministrazione di riferimento:** | **Ministero Sviluppo Economico** |
| **Soggetto attuatore:** | **Ministero dello Sviluppo Economico** |
| **Regime di aiuto:** | In esenzione |
| **Inquadramento comunitario di riferimento:** | Aiuti per la tutela dell'ambiente |
| **Finalità:** | ***Ambiente/Energia***<br>Ambiente, Energie rinnovabili, Efficienza e risparmio energetico |
| **Settore di attività:** | Industria |
| **Aree di applicazione:** | Aree Sottoutilizzate – regioni Convergenza |
| **Soggetti beneficiari:** | Microimprese, Grandi Imprese, Piccole e Medie Imprese |
| **Tipologia dell' agevolazione:** | Contributo in c/capitale c/impianti, Finanziamento Agevolato |
| **Tipologia del procedimento:** | Valutativo |
| **Investimenti/Spese agevolabili:** | Terreni/fabbricati, Attrezzature/macchinari/impianti, Progettazione/studi/consulenze |
| **Cofinanziamento UE:** | NO |

**Dati Finanziari degli ultimi sette anni (€/milioni) - contributo**

| | 2012 | 2013 | 2014 | Totale |
|---|---|---|---|---|
| **Agev. Concesse** | -- | 2,02 | 3,79 | 5,81 |
| **Agev. Erogate** | -- | -- | 1,32 | 1,32 |
| **Agev. Revocate** | -- | -- | -- | -- |

**Dati Finanziari degli ultimi sette anni (€/milioni) - finanziamento**

| | 2012 | 2013 | 2014 | Totale |
|---|---|---|---|---|
| **Agev. Concesse** | -- | 3,21 | 3,36 | 6,57 |
| **Agev. Erogate** | -- | -- | 2,21 | 2,21 |
| **Agev. Revocate** | -- | -- | -- | -- |

**Dati Finanziari degli ultimi sette anni (€/milioni) - spese ammesse**

| | 2012 | 2013 | 2014 | Totale |
|---|---|---|---|---|
| **Spese Ammesse** | -- | 9,55 | 10,66 | 20,21 |

**DM 23 luglio 2009, D.M. 13/12/2011 Art.**

*Agevolazioni in favore dei programmi di investimento riguardanti interventi di attivazione, rafforzamento e sostegno di filiere delle biomasse - contributo*

**Distribuzione regionale delle domande di agevolazione degli ultimi sette anni (Numero e €/milioni)**

| | 2012 | | 2013 | | 2014 | |
|---|---|---|---|---|---|---|
| | Num. dom. | Agev. conc. | Num. dom. | Agev. conc. | Num. dom. | Agev. conc. |
| PIEMONTE | -- | -- | -- | -- | -- | -- |
| VALLE D'AOSTA | -- | -- | -- | -- | -- | -- |
| LOMBARDIA | -- | -- | -- | -- | -- | -- |
| TRENTINO-ALTO ADIGE | -- | -- | -- | -- | -- | -- |
| VENETO | -- | -- | -- | -- | -- | -- |
| FRIULI-VENEZIA GIULIA | -- | -- | -- | -- | -- | -- |
| LIGURIA | -- | -- | -- | -- | -- | -- |
| EMILIA-ROMAGNA | -- | -- | -- | -- | -- | -- |
| TOSCANA | -- | -- | -- | -- | -- | -- |
| UMBRIA | -- | -- | -- | -- | -- | -- |
| MARCHE | -- | -- | -- | -- | -- | -- |
| LAZIO | -- | -- | -- | -- | -- | -- |
| NON CLASS. CENTRO-NORD | -- | -- | -- | -- | -- | -- |
| CENTRO NORD | -- | -- | -- | -- | -- | -- |
| ABRUZZO | -- | -- | -- | -- | -- | -- |
| MOLISE | -- | -- | -- | -- | -- | -- |
| CAMPANIA | -- | -- | -- | -- | -- | -- |
| PUGLIA | -- | -- | 1 | 0,90 | -- | -- |
| BASILICATA | -- | -- | -- | -- | -- | -- |
| CALABRIA | -- | -- | 1 | 1,12 | 1 | 3,79 |
| SICILIA | -- | -- | -- | -- | -- | -- |
| SARDEGNA | -- | -- | -- | -- | -- | -- |
| NON CLASS. MEZZOGIORNO | -- | -- | -- | -- | -- | -- |
| MEZZOGIORNO | -- | -- | 2 | 2,02 | 1 | 3,79 |
| REGIONE NON CLASSIFICABILE | -- | -- | -- | -- | -- | -- |
| TOTALE | -- | -- | 2 | 2,02 | 1 | 3,79 |

**DM 23 luglio 2009, D.M. 13/12/2011 Art.**

*Agevolazioni in favore dei programmi di investimento riguardanti interventi di attivazione, rafforzamento e sostegno di filiere delle biomasse - finanziamento*

**Distribuzione regionale delle domande di agevolazione degli ultimi sette anni (Numero e €/milioni)**

| | 2012 | | 2013 | | 2014 | |
|---|---|---|---|---|---|---|
| | Num. dom. | Agev. conc. | Num. dom. | Agev. conc. | Num. dom. | Agev. conc. |
| PIEMONTE | -- | -- | -- | -- | -- | -- |
| VALLE D'AOSTA | -- | -- | -- | -- | -- | -- |
| LOMBARDIA | -- | -- | -- | -- | -- | -- |
| TRENTINO-ALTO ADIGE | -- | -- | -- | -- | -- | -- |
| VENETO | -- | -- | -- | -- | -- | -- |
| FRIULI-VENEZIA GIULIA | -- | -- | -- | -- | -- | -- |
| LIGURIA | -- | -- | -- | -- | -- | -- |
| EMILIA-ROMAGNA | -- | -- | -- | -- | -- | -- |
| TOSCANA | -- | -- | -- | -- | -- | -- |
| UMBRIA | -- | -- | -- | -- | -- | -- |
| MARCHE | -- | -- | -- | -- | -- | -- |
| LAZIO | -- | -- | -- | -- | -- | -- |
| NON CLASS. CENTRO-NORD | -- | -- | -- | -- | -- | -- |
| CENTRO NORD | -- | -- | -- | -- | -- | -- |
| ABRUZZO | -- | -- | -- | -- | -- | -- |
| MOLISE | -- | -- | -- | -- | -- | -- |
| CAMPANIA | -- | -- | -- | -- | -- | -- |
| PUGLIA | -- | -- | 1 | 0,93 | -- | -- |
| BASILICATA | -- | -- | -- | -- | -- | -- |
| CALABRIA | -- | -- | 1 | 2,28 | 1 | 3,36 |
| SICILIA | -- | -- | -- | -- | -- | -- |
| SARDEGNA | -- | -- | -- | -- | -- | -- |
| NON CLASS. MEZZOGIORNO | -- | -- | -- | -- | -- | -- |
| MEZZOGIORNO | -- | -- | 2 | 3,21 | 1 | 3,36 |
| REGIONE NON CLASSIFICABILE | -- | -- | -- | -- | -- | -- |
| TOTALE | -- | -- | 2 | 3,21 | 1 | 3,36 |

**DM 6 Agosto 2010 Agevolazioni in favore dei programmi di investimento finalizzati all'industrializzazione dei programmi qualificati di R&S&I**

| | |
|---|---|
| **Amministrazione di riferimento:** | **Ministero Sviluppo Economico** |
| **Soggetto attuatore:** | **Invitalia** |
| **Regime di aiuto:** | In esenzione |
| **Inquadramento comunitario di riferimento:** | Non definito |
| **Finalità:** | ***Sviluppo produttivo e territoriale***<br>Consolidamento e sviluppo del sistema produttivo, Strumento a sostegno della tutela ambientale, Strumento a sostegno del risparmio energetico |
| **Settore di attività:** | Industria, Altri servizi |
| **Aree di applicazione:** | Aree Sottoutilizzate – regioni Convergenza |
| **Soggetti beneficiari:** | Microimprese, Grandi Imprese, Piccole e Medie Imprese |
| **Tipologia dell' agevolazione:** | Contributo in c/capitale c/impianti, Contributo in c/interessi c/canoni, Finanziamento Agevolato |
| **Tipologia del procedimento:** | Automatico |
| **Investimenti/Spese agevolabili:** | Terreni/fabbricati, Attrezzature/macchinari/impianti, Progettazione/studi/consulenze, Brevetti/licenze/marchi |
| **Cofinanziamento UE:** | SI |

**Dati Finanziari degli ultimi sette anni (€/milioni) - contributo**

| | 2011 | 2012 | 2013 | 2014 | Totale |
|---|---|---|---|---|---|
| **Agev. Concesse** | -- | 110,44 | 117,18 | 13,25 | 240,88 |
| **Agev. Erogate** | -- | -- | 8,03 | 29,97 | 38,00 |
| **Agev. Revocate** | -- | -- | -- | -- | -- |

**Dati Finanziari degli ultimi sette anni (€/milioni) - finanziamento**

| | 2011 | 2012 | 2013 | 2014 | Totale |
|---|---|---|---|---|---|
| **Agev. Concesse** | -- | -- | 108,08 | 5,57 | 113,65 |
| **Agev. Erogate** | -- | -- | 9,08 | 27,83 | 36,91 |
| **Agev. Revocate** | -- | -- | -- | -- | -- |

**Dati Finanziari degli ultimi sette anni (€/milioni) - spese ammesse**

| | 2011 | 2012 | 2013 | 2014 | Totale |
|---|---|---|---|---|---|
| **Spese Ammesse** | -- | -- | 338,89 | 18,82 | 357,72 |

**DM 6 Agosto 2010 Art.**

*Agevolazioni in favore dei programmi di investimento finalizzati all'industrializzazione dei programmi qualificati di R&S&I - contributo*

**Distribuzione regionale delle domande di agevolazione degli ultimi sette anni (Numero e €/milioni)**

| | 2011 | | 2012 | | 2013 | | 2014 | |
|---|---|---|---|---|---|---|---|---|
| | Num. dom. | Agev. conc. | Num. dom. | Agev. conc. | Num. dom. | Agev. conc. | Num. dom. | Agev. conc. |
| PIEMONTE | -- | -- | -- | -- | -- | -- | -- | -- |
| VALLE D'AOSTA | -- | -- | -- | -- | -- | -- | -- | -- |
| LOMBARDIA | -- | -- | -- | -- | -- | -- | -- | -- |
| TRENTINO-ALTO ADIGE | -- | -- | -- | -- | -- | -- | -- | -- |
| VENETO | -- | -- | -- | -- | -- | -- | -- | -- |
| FRIULI-VENEZIA GIULIA | -- | -- | -- | -- | -- | -- | -- | -- |
| LIGURIA | -- | -- | -- | -- | -- | -- | -- | -- |
| EMILIA-ROMAGNA | -- | -- | -- | -- | -- | -- | -- | -- |
| TOSCANA | -- | -- | -- | -- | -- | -- | -- | -- |
| UMBRIA | -- | -- | -- | -- | -- | -- | -- | -- |
| MARCHE | -- | -- | -- | -- | -- | -- | -- | -- |
| LAZIO | -- | -- | -- | -- | -- | -- | -- | -- |
| NON CLASS. CENTRO-NORD | -- | -- | -- | -- | -- | -- | -- | -- |
| CENTRO NORD | -- | -- | -- | -- | -- | -- | -- | -- |
| ABRUZZO | -- | -- | -- | -- | -- | -- | -- | -- |
| MOLISE | -- | -- | -- | -- | -- | -- | -- | -- |
| CAMPANIA | -- | -- | 37 | 82,71 | 40 | 78,90 | 5 | 13,25 |
| PUGLIA | -- | -- | 9 | 12,79 | 4 | 7,03 | -- | -- |
| BASILICATA | -- | -- | -- | -- | -- | -- | -- | -- |
| CALABRIA | -- | -- | 4 | 3,44 | 5 | 5,78 | -- | -- |
| SICILIA | -- | -- | 6 | 11,51 | 7 | 25,47 | -- | -- |
| SARDEGNA | -- | -- | -- | -- | -- | -- | -- | -- |
| NON CLASS. MEZZOGIORNO | -- | -- | -- | -- | -- | -- | -- | -- |
| MEZZOGIORNO | -- | -- | 56 | 110,44 | 56 | 117,18 | 5 | 13,25 |
| REGIONE NON CLASSIFICABILE | -- | -- | -- | -- | -- | -- | -- | -- |
| TOTALE | -- | -- | 56 | 110,44 | 56 | 117,18 | 5 | 13,25 |

**DM 6 Agosto 2010 Art.**

*Agevolazioni in favore dei programmi di investimento finalizzati all'industrializzazione dei programmi qualificati di R&S&I - finanziamento*

**Distribuzione regionale delle domande di agevolazione degli ultimi sette anni (Numero e €/milioni)**

| | 2011 | | 2012 | | 2013 | | 2014 | |
|---|---|---|---|---|---|---|---|---|
| | Num. dom. | Agev. conc. | Num. dom. | Agev. conc. | Num. dom. | Agev. conc. | Num. dom. | Agev. conc. |
| PIEMONTE | -- | -- | -- | -- | -- | -- | -- | -- |
| VALLE D'AOSTA | -- | -- | -- | -- | -- | -- | -- | -- |
| LOMBARDIA | -- | -- | -- | -- | -- | -- | -- | -- |
| TRENTINO-ALTO ADIGE | -- | -- | -- | -- | -- | -- | -- | -- |
| VENETO | -- | -- | -- | -- | -- | -- | -- | -- |
| FRIULI-VENEZIA GIULIA | -- | -- | -- | -- | -- | -- | -- | -- |
| LIGURIA | -- | -- | -- | -- | -- | -- | -- | -- |
| EMILIA-ROMAGNA | -- | -- | -- | -- | -- | -- | -- | -- |
| TOSCANA | -- | -- | -- | -- | -- | -- | -- | -- |
| UMBRIA | -- | -- | -- | -- | -- | -- | -- | -- |
| MARCHE | -- | -- | -- | -- | -- | -- | -- | -- |
| LAZIO | -- | -- | -- | -- | -- | -- | -- | -- |
| NON CLASS. CENTRO-NORD | -- | -- | -- | -- | -- | -- | -- | -- |
| CENTRO NORD | -- | -- | -- | -- | -- | -- | -- | -- |
| ABRUZZO | -- | -- | -- | -- | -- | -- | -- | -- |
| MOLISE | -- | -- | -- | -- | -- | -- | -- | -- |
| CAMPANIA | -- | -- | 37 | -- | 40 | 71,81 | 5 | 5,57 |
| PUGLIA | -- | -- | 9 | -- | 4 | 6,40 | -- | -- |
| BASILICATA | -- | -- | -- | -- | -- | -- | -- | -- |
| CALABRIA | -- | -- | 4 | -- | 5 | 3,73 | -- | -- |
| SICILIA | -- | -- | 6 | -- | 7 | 26,14 | -- | -- |
| SARDEGNA | -- | -- | -- | -- | -- | -- | -- | -- |
| NON CLASS. MEZZOGIORNO | -- | -- | -- | -- | -- | -- | -- | -- |
| MEZZOGIORNO | -- | -- | 56 | -- | 56 | 108,08 | 5 | 5,57 |
| REGIONE NON CLASSIFICABILE | -- | -- | -- | -- | -- | -- | -- | -- |
| TOTALE | -- | -- | 56 | -- | 56 | 108,08 | 5 | 5,57 |

**Legge 133/2008 Art.6 co. 2 let. a)**

| | |
|---|---|
| **Amministrazione di riferimento:** | **Ministero Sviluppo Economico** |
| **Soggetto attuatore:** | **SIMEST** |
| **Regime di aiuto:** | In 'de minimis' |
| **Inquadramento comunitario di riferimento:** | Aiuti a favore delle PMI |
| **Finalità:** | ***Internazionalizzazione***<br>Sostegno alle esportazioni |
| **Settore di attività:** | Industria, Commercio, Altri servizi |
| **Aree di applicazione:** | Intero Territorio di Riferimento |
| **Soggetti beneficiari:** | Microimprese, Grandi Imprese, Piccole e Medie Imprese, Altro Imprese |
| **Tipologia dell' agevolazione:** | Finanziamento Agevolato |
| **Tipologia del procedimento:** | Valutativo |
| **Investimenti/Spese agevolabili:** | Altro |
| **Cofinanziamento UE:** | NO |

**Dati Finanziari degli ultimi sette anni (€/milioni) - finanziamento**

| | 2010 | 2011 | 2012 | 2013 | 2014 | Totale |
|---|---|---|---|---|---|---|
| **Agev. Concesse** | -- | 91,79 | 107,72 | 142,92 | 110,12 | 452,54 |
| **Agev. Erogate** | -- | 33,02 | 35,49 | 52,40 | 48,35 | 169,26 |
| **Agev. Revocate** | -- | 55,70 | 35,66 | 47,08 | 55,62 | 194,05 |

**Dati Finanziari degli ultimi sette anni (€/milioni) - spese ammesse**

| | 2010 | 2011 | 2012 | 2013 | 2014 | Totale |
|---|---|---|---|---|---|---|
| **Spese Ammesse** | -- | 107,98 | 127,15 | 171,78 | 131,35 | 538,26 |

**Legge 133/2008 Art.6 co. 2 let. a)**

- *finanziamento*

**Distribuzione regionale delle domande di agevolazione degli ultimi sette anni (Numero e €/milioni)**

| | 2010 | | 2011 | | 2012 | | 2013 | | 2014 | |
|---|---|---|---|---|---|---|---|---|---|---|
| | Num. dom. | Agev. conc. | Num. dom. | Agev. conc. | Num. dom. | Agev. conc. | Num. dom. | Agev. conc. | Num. dom. | Agev. conc. |
| PIEMONTE | -- | -- | 2 | 1,44 | 4 | 6,45 | 7 | 7,66 | 4 | 3,83 |
| VALLE D'AOSTA | -- | -- | -- | -- | -- | -- | -- | -- | -- | -- |
| LOMBARDIA | -- | -- | 29 | 24,29 | 35 | 28,19 | 43 | 33,99 | 31 | 26,71 |
| TRENTINO-ALTO ADIGE | -- | -- | -- | -- | -- | -- | -- | -- | -- | -- |
| VENETO | -- | -- | 17 | 20,86 | 33 | 28,59 | 29 | 18,29 | 28 | 20,58 |
| FRIULI-VENEZIA GIULIA | -- | -- | 2 | 1,22 | 4 | 3,00 | 7 | 3,70 | 3 | 3,10 |
| LIGURIA | -- | -- | 5 | 5,84 | 2 | 1,70 | 2 | 3,50 | 2 | 0,60 |
| EMILIA-ROMAGNA | -- | -- | 18 | 14,73 | 16 | 15,71 | 38 | 39,00 | 23 | 23,42 |
| TOSCANA | -- | -- | 9 | 8,69 | 10 | 5,59 | 10 | 8,35 | 10 | 5,14 |
| UMBRIA | -- | -- | 4 | 1,07 | -- | -- | 3 | 1,48 | 4 | 3,70 |
| MARCHE | -- | -- | 6 | 7,03 | 4 | 3,58 | 13 | 7,24 | 10 | 8,49 |
| LAZIO | -- | -- | 3 | 3,12 | 10 | 8,82 | 9 | 8,59 | 15 | 10,14 |
| NON CLASS. CENTRO-NORD | -- | -- | -- | -- | -- | -- | -- | -- | -- | -- |
| CENTRO NORD | -- | -- | 95 | 88,29 | 118 | 101,64 | 161 | 131,81 | 130 | 105,70 |
| ABRUZZO | -- | -- | 1 | 0,94 | 2 | 3,05 | 3 | 5,75 | -- | -- |
| MOLISE | -- | -- | -- | -- | 1 | 0,46 | -- | -- | 1 | 1,01 |
| CAMPANIA | -- | -- | 4 | 1,47 | 2 | 0,44 | 2 | 1,67 | 3 | 2,32 |
| PUGLIA | -- | -- | 1 | 0,13 | -- | -- | 2 | 2,39 | 3 | 0,94 |
| BASILICATA | -- | -- | -- | -- | -- | -- | -- | -- | -- | -- |
| CALABRIA | -- | -- | 2 | 0,96 | 3 | 0,68 | 1 | 0,92 | -- | -- |
| SICILIA | -- | -- | -- | -- | 3 | 1,45 | 1 | 0,16 | 2 | 0,16 |
| SARDEGNA | -- | -- | -- | -- | -- | -- | 1 | 0,21 | -- | -- |
| NON CLASS. MEZZOGIORNO | -- | -- | -- | -- | -- | -- | -- | -- | -- | -- |
| MEZZOGIORNO | -- | -- | 8 | 3,50 | 11 | 6,09 | 10 | 11,10 | 9 | 4,42 |
| REGIONE NON CLASSIFICABILE | -- | -- | -- | -- | -- | -- | -- | -- | -- | -- |
| TOTALE | -- | -- | 103 | 91,79 | 129 | 107,72 | 171 | 142,92 | 139 | 110,12 |

**Legge 133/2008 Art.6, co. 2, let. b) Sostegno all"internazionalizzazione delle imprese - studi di prefattibilità e di fattibilità collegati ad investimenti italiani all"estero, nonché programmi di assistenza tecnica collegati ai suddetti investimenti**

| | |
|---|---|
| **Amministrazione di riferimento:** | **Ministero Sviluppo Economico** |
| **Soggetto attuatore:** | **SIMEST SPA** |
| **Regime di aiuto:** | In 'de minimis' |
| **Inquadramento comunitario di riferimento:** | Aiuti a favore delle PMI |
| **Finalità:** | ***Internazionalizzazione***<br>Investimenti diretti all'estero/alleanze con imprese estere/reti commerciali all'estero |
| **Settore di attività:** | Industria, Commercio, Altri servizi |
| **Aree di applicazione:** | Intero Territorio di Riferimento |
| **Soggetti beneficiari:** | Microimprese, Grandi Imprese, Piccole e Medie Imprese |
| **Tipologia dell' agevolazione:** | Finanziamento Agevolato |
| **Tipologia del procedimento:** | Valutativo |
| **Investimenti/Spese agevolabili:** | Progettazione/studi/consulenze |
| **Cofinanziamento UE:** | NO |

**Dati Finanziari degli ultimi sette anni (€/milioni) - finanziamento**

| | 2010 | 2011 | 2012 | 2013 | 2014 | Totale |
|---|---|---|---|---|---|---|
| **Agev. Concesse** | -- | 2,01 | 2,46 | 2,76 | 1,39 | 8,62 |
| **Agev. Erogate** | -- | 0,80 | 0,91 | 1,64 | 0,72 | 4,07 |
| **Agev. Revocate** | -- | 0,96 | 1,21 | 0,80 | 1,40 | 4,37 |

**Dati Finanziari degli ultimi sette anni (€/milioni) - spese ammesse**

| | 2010 | 2011 | 2012 | 2013 | 2014 | Totale |
|---|---|---|---|---|---|---|
| **Spese Ammesse** | -- | -- | -- | 2,76 | 1,40 | 4,16 |

**Legge 133/2008 Art.6, co. 2, let. b)**

*Sostegno all"internazionalizzazione delle imprese - studi di prefattibilità e di fattibilità collegati ad investimenti italiani all" estero, nonché programmi di assistenza tecnica collegati ai suddetti investimenti - finanziamento*

**Distribuzione regionale delle domande di agevolazione degli ultimi sette anni (Numero e €/milioni)**

| | 2010 | | 2011 | | 2012 | | 2013 | | 2014 | |
|---|---|---|---|---|---|---|---|---|---|---|
| | Num. dom. | Agev. conc. | Num. dom. | Agev. conc. | Num. dom. | Agev. conc. | Num. dom. | Agev. conc. | Num. dom. | Agev. conc. |
| PIEMONTE | -- | -- | -- | -- | -- | -- | -- | -- | 1 | 0,05 |
| VALLE D'AOSTA | -- | -- | -- | -- | -- | -- | -- | -- | -- | -- |
| LOMBARDIA | -- | -- | 1 | 0,20 | 4 | 0,54 | 2 | 0,19 | 1 | 0,07 |
| TRENTINO-ALTO ADIGE | -- | -- | -- | -- | -- | -- | -- | -- | -- | -- |
| VENETO | -- | -- | 2 | 0,50 | 4 | 0,50 | 6 | 0,88 | 1 | 0,20 |
| FRIULI-VENEZIA GIULIA | -- | -- | -- | -- | -- | -- | -- | -- | 1 | 0,09 |
| LIGURIA | -- | -- | 1 | 0,30 | 1 | 0,09 | -- | -- | -- | -- |
| EMILIA-ROMAGNA | -- | -- | 3 | 0,48 | 2 | 0,26 | 3 | 0,30 | 5 | 0,45 |
| TOSCANA | -- | -- | -- | -- | 2 | 0,26 | 1 | 0,13 | -- | -- |
| UMBRIA | -- | -- | 1 | 0,05 | -- | -- | -- | -- | -- | -- |
| MARCHE | -- | -- | 1 | 0,10 | -- | -- | 1 | 0,20 | -- | -- |
| LAZIO | -- | -- | -- | -- | 5 | 0,72 | 7 | 0,90 | 5 | 0,42 |
| NON CLASS. CENTRO-NORD | -- | -- | -- | -- | -- | -- | -- | -- | -- | -- |
| CENTRO NORD | -- | -- | 9 | 1,63 | 18 | 2,38 | 20 | 2,60 | 14 | 1,27 |
| ABRUZZO | -- | -- | 1 | 0,20 | -- | -- | -- | -- | 1 | 0,12 |
| MOLISE | -- | -- | -- | -- | -- | -- | 1 | 0,10 | -- | -- |
| CAMPANIA | -- | -- | 1 | 0,18 | 1 | 0,08 | -- | -- | -- | -- |
| PUGLIA | -- | -- | -- | -- | -- | -- | 1 | 0,06 | -- | -- |
| BASILICATA | -- | -- | -- | -- | -- | -- | -- | -- | -- | -- |
| CALABRIA | -- | -- | -- | -- | -- | -- | -- | -- | -- | -- |
| SICILIA | -- | -- | -- | -- | -- | -- | -- | -- | -- | -- |
| SARDEGNA | -- | -- | -- | -- | -- | -- | -- | -- | -- | -- |
| NON CLASS. MEZZOGIORNO | -- | -- | -- | -- | -- | -- | -- | -- | -- | -- |
| MEZZOGIORNO | -- | -- | 2 | 0,38 | 1 | 0,08 | 2 | 0,16 | 1 | 0,12 |
| REGIONE NON CLASSIFICABILE | -- | -- | -- | -- | -- | -- | -- | -- | -- | -- |
| TOTALE | -- | -- | 11 | 2,01 | 19 | 2,46 | 22 | 2,76 | 15 | 1,39 |

## Legge 488/92 Art.1 co. 2 Programmi di investimento al settore Industria

| | |
|---|---|
| **Amministrazione di riferimento:** | **Ministero Sviluppo Economico** |
| **Soggetto attuatore:** | **Ministero Sviluppo Economico** |
| **Regime di aiuto:** | Notificato |
| **Inquadramento comunitario di riferimento:** | Plurinquadramento |
| **Finalità:** | ***Sviluppo produttivo e territoriale***<br>Riequilibrio territoriale |
| **Settore di attività:** | Industria, Altri servizi |
| **Aree di applicazione:** | Aree Sottoutilizzate - tutto il territorio |
| **Soggetti beneficiari:** | Microimprese, Grandi Imprese, Piccole e Medie Imprese |
| **Tipologia dell' agevolazione:** | Contributo in c/capitale c/impianti, Finanziamento Agevolato |
| **Tipologia del procedimento:** | Valutativo |
| **Investimenti/Spese agevolabili:** | Terreni/fabbricati, Attrezzature/macchinari/impianti, Progettazione/studi/consulenze, Brevetti/licenze/marchi |
| **Cofinanziamento UE:** | SI |

**Dati Finanziari degli ultimi sette anni (€/milioni) - contributo**

| | 2008 | 2009 | 2010 | 2011 | 2012 | 2013 | 2014 | Totale |
|---|---|---|---|---|---|---|---|---|
| **Agev. Concesse** | 0,00 | 0,00 | -- | -- | -- | -- | -- | 0,00 |
| **Agev. Erogate** | 171,94 | 310,61 | 112,88 | 61,23 | 71,49 | 49,40 | 51,36 | 828,91 |
| **Agev. Revocate** | 283,38 | 178,07 | 202,90 | 358,89 | 669,88 | 357,43 | 299,92 | 2.350,47 |

**Dati Finanziari degli ultimi sette anni (€/milioni) - finanziamento**

| | 2008 | 2009 | 2010 | 2011 | 2012 | 2013 | 2014 | Totale |
|---|---|---|---|---|---|---|---|---|
| **Agev. Concesse** | 0,00 | 0,00 | -- | -- | -- | -- | -- | 0,00 |
| **Agev. Erogate** | 189,75 | 151,36 | 79,92 | 40,68 | 33,52 | 23,44 | 78,84 | 597,51 |
| **Agev. Revocate** | 10,36 | 4,50 | 31,38 | 19,68 | 105,90 | 1,04 | 8,30 | 181,17 |

**Dati Finanziari degli ultimi sette anni (€/milioni) - spese ammesse**

| | 2008 | 2009 | 2010 | 2011 | 2012 | 2013 | 2014 | Totale |
|---|---|---|---|---|---|---|---|---|
| **Spese Ammesse** | 0,00 | 0,00 | -- | -- | -- | -- | -- | 0,00 |

**Legge 488/92 Art.1 co. 2**

*Programmi di investimento al settore Industria - contributo*

**Distribuzione regionale delle domande di agevolazione degli ultimi sette anni (Numero e €/milioni)**

| | 2008 | | 2009 | | 2010 | | 2011 | | 2012 | | 2013 | | 2014 | |
|---|---|---|---|---|---|---|---|---|---|---|---|---|---|---|
| | Num. dom. | Agev. conc. | Num. dom. | Agev. conc. | Num. dom. | Agev. conc. | Num. dom. | Agev. conc. | Num. dom. | Agev. conc. | Num. dom. | Agev. conc. | Num. dom. | Agev. conc. |
| PIEMONTE | -- | -- | -- | -- | -- | -- | -- | -- | -- | -- | -- | -- | -- | -- |
| VALLE D'AOSTA | -- | -- | -- | -- | -- | -- | -- | -- | -- | -- | -- | -- | -- | -- |
| LOMBARDIA | -- | -- | -- | -- | -- | -- | -- | -- | -- | -- | -- | -- | -- | -- |
| TRENTINO-ALTO ADIGE | -- | -- | -- | -- | -- | -- | -- | -- | -- | -- | -- | -- | -- | -- |
| VENETO | -- | -- | -- | -- | -- | -- | -- | -- | -- | -- | -- | -- | -- | -- |
| FRIULI-VENEZIA GIULIA | -- | -- | -- | -- | -- | -- | -- | -- | -- | -- | -- | -- | -- | -- |
| LIGURIA | -- | -- | -- | -- | -- | -- | -- | -- | -- | -- | -- | -- | -- | -- |
| EMILIA-ROMAGNA | -- | -- | -- | -- | -- | -- | -- | -- | -- | -- | -- | -- | -- | -- |
| TOSCANA | -- | -- | -- | -- | -- | -- | -- | -- | -- | -- | -- | -- | -- | -- |
| UMBRIA | -- | -- | -- | -- | -- | -- | -- | -- | -- | -- | -- | -- | -- | -- |
| MARCHE | -- | -- | -- | -- | -- | -- | -- | -- | -- | -- | -- | -- | -- | -- |
| LAZIO | -- | -- | -- | -- | -- | -- | -- | -- | -- | -- | -- | -- | -- | -- |
| NON CLASS. CENTRO-NORD | -- | -- | -- | -- | -- | -- | -- | -- | -- | -- | -- | -- | -- | -- |
| CENTRO NORD | -- | -- | -- | -- | -- | -- | -- | -- | -- | -- | -- | -- | -- | -- |
| ABRUZZO | -- | -- | -- | -- | -- | -- | -- | -- | -- | -- | -- | -- | -- | -- |
| MOLISE | -- | -- | -- | -- | -- | -- | -- | -- | -- | -- | -- | -- | -- | -- |
| CAMPANIA | -- | -- | -- | -- | -- | -- | -- | -- | -- | -- | -- | -- | -- | -- |
| PUGLIA | -- | -- | -- | -- | -- | -- | -- | -- | -- | -- | -- | -- | -- | -- |
| BASILICATA | -- | -- | -- | -- | -- | -- | -- | -- | -- | -- | -- | -- | -- | -- |
| CALABRIA | -- | -- | -- | -- | -- | -- | -- | -- | -- | -- | -- | -- | -- | -- |
| SICILIA | -- | -- | -- | -- | -- | -- | -- | -- | -- | -- | -- | -- | -- | -- |
| SARDEGNA | -- | -- | -- | -- | -- | -- | -- | -- | -- | -- | -- | -- | -- | -- |
| NON CLASS. MEZZOGIORNO | -- | -- | -- | -- | -- | -- | -- | -- | -- | -- | -- | -- | -- | -- |
| MEZZOGIORNO | -- | -- | -- | -- | -- | -- | -- | -- | -- | -- | -- | -- | -- | -- |
| REGIONE NON CLASSIFICABILE | -- | 0,00 | -- | 0,00 | -- | -- | -- | -- | -- | -- | -- | -- | -- | -- |
| TOTALE | -- | 0,00 | -- | 0,00 | -- | -- | -- | -- | -- | -- | -- | -- | -- | -- |

**Legge 488/92 Art.1 co. 2**

*Programmi di investimento al settore Industria - finanziamento*

**Distribuzione regionale delle domande di agevolazione degli ultimi sette anni (Numero e €/milioni)**

| | 2008 | | 2009 | | 2010 | | 2011 | | 2012 | | 2013 | | 2014 | |
|---|---|---|---|---|---|---|---|---|---|---|---|---|---|---|
| | Num. dom. | Agev. conc. | Num. dom. | Agev. conc. | Num. dom. | Agev. conc. | Num. dom. | Agev. conc. | Num. dom. | Agev. conc. | Num. dom. | Agev. conc. | Num. dom. | Agev. conc. |
| PIEMONTE | -- | -- | -- | -- | -- | -- | -- | -- | -- | -- | -- | -- | -- | -- |
| VALLE D'AOSTA | -- | -- | -- | -- | -- | -- | -- | -- | -- | -- | -- | -- | -- | -- |
| LOMBARDIA | -- | -- | -- | -- | -- | -- | -- | -- | -- | -- | -- | -- | -- | -- |
| TRENTINO-ALTO ADIGE | -- | -- | -- | -- | -- | -- | -- | -- | -- | -- | -- | -- | -- | -- |
| VENETO | -- | -- | -- | -- | -- | -- | -- | -- | -- | -- | -- | -- | -- | -- |
| FRIULI-VENEZIA GIULIA | -- | -- | -- | -- | -- | -- | -- | -- | -- | -- | -- | -- | -- | -- |
| LIGURIA | -- | -- | -- | -- | -- | -- | -- | -- | -- | -- | -- | -- | -- | -- |
| EMILIA-ROMAGNA | -- | -- | -- | -- | -- | -- | -- | -- | -- | -- | -- | -- | -- | -- |
| TOSCANA | -- | -- | -- | -- | -- | -- | -- | -- | -- | -- | -- | -- | -- | -- |
| UMBRIA | -- | -- | -- | -- | -- | -- | -- | -- | -- | -- | -- | -- | -- | -- |
| MARCHE | -- | -- | -- | -- | -- | -- | -- | -- | -- | -- | -- | -- | -- | -- |
| LAZIO | -- | -- | -- | -- | -- | -- | -- | -- | -- | -- | -- | -- | -- | -- |
| NON CLASS. CENTRO-NORD | -- | -- | -- | -- | -- | -- | -- | -- | -- | -- | -- | -- | -- | -- |
| CENTRO NORD | -- | -- | -- | -- | -- | -- | -- | -- | -- | -- | -- | -- | -- | -- |
| ABRUZZO | -- | -- | -- | -- | -- | -- | -- | -- | -- | -- | -- | -- | -- | -- |
| MOLISE | -- | -- | -- | -- | -- | -- | -- | -- | -- | -- | -- | -- | -- | -- |
| CAMPANIA | -- | -- | -- | -- | -- | -- | -- | -- | -- | -- | -- | -- | -- | -- |
| PUGLIA | -- | -- | -- | -- | -- | -- | -- | -- | -- | -- | -- | -- | -- | -- |
| BASILICATA | -- | -- | -- | -- | -- | -- | -- | -- | -- | -- | -- | -- | -- | -- |
| CALABRIA | -- | -- | -- | -- | -- | -- | -- | -- | -- | -- | -- | -- | -- | -- |
| SICILIA | -- | -- | -- | -- | -- | -- | -- | -- | -- | -- | -- | -- | -- | -- |
| SARDEGNA | -- | -- | -- | -- | -- | -- | -- | -- | -- | -- | -- | -- | -- | -- |
| NON CLASS. MEZZOGIORNO | -- | -- | -- | -- | -- | -- | -- | -- | -- | -- | -- | -- | -- | -- |
| MEZZOGIORNO | -- | -- | -- | -- | -- | -- | -- | -- | -- | -- | -- | -- | -- | -- |
| REGIONE NON CLASSIFICABILE | -- | 0,00 | -- | 0,00 | -- | -- | -- | -- | -- | -- | -- | -- | -- | -- |
| TOTALE | -- | 0,00 | -- | 0,00 | -- | -- | -- | -- | -- | -- | -- | -- | -- | -- |

**Legge 77/2009, DM 26 giugno 2012 Agevolazioni in favore delle piccole e micro imprese localizzate all'interno della ZFU di L'Aquila**

| | |
|---|---|
| **Amministrazione di riferimento:** | **Ministero Sviluppo Economico** |
| **Soggetto attuatore:** | **Ministero dello Sviluppo Economico** |
| **Regime di aiuto:** | In 'de minimis' |
| **Inquadramento comunitario di riferimento:** | Aiuti a finalita' regionale |
| **Finalità:** | ***Altro***<br>Altro |
| **Settore di attività:** | Industria, Commercio, Turismo, Altri servizi |
| **Aree di applicazione:** | Interventi localizzati |
| **Soggetti beneficiari:** | Microimprese, Piccole e Medie Imprese |
| **Tipologia dell' agevolazione:** | Credito di imposta/bonus fiscale |
| **Tipologia del procedimento:** | Automatico |
| **Investimenti/Spese agevolabili:** | Altro |
| **Cofinanziamento UE:** | NO |

**Dati Finanziari degli ultimi sette anni (€/milioni) - contributo**

| | 2012 | 2013 | 2014 | Totale |
|---|---|---|---|---|
| **Agev. Concesse** | -- | 86,60 | -- | 86,60 |
| **Agev. Erogate** | -- | -- | 27,94 | 27,94 |
| **Agev. Revocate** | -- | -- | -- | -- |

**Legge 77/2009, DM 26 giugno 2012 Art.**

*Agevolazioni in favore delle piccole e micro imprese localizzate all'interno della ZFU di L'Aquila - contributo*

**Distribuzione regionale delle domande di agevolazione degli ultimi sette anni (Numero e €/milioni)**

| | 2012 | | 2013 | | 2014 | |
|---|---|---|---|---|---|---|
| | Num. dom. | Agev. conc. | Num. dom. | Agev. conc. | Num. dom. | Agev. conc. |
| PIEMONTE | -- | -- | -- | -- | -- | -- |
| VALLE D'AOSTA | -- | -- | -- | -- | -- | -- |
| LOMBARDIA | -- | -- | -- | -- | -- | -- |
| TRENTINO-ALTO ADIGE | -- | -- | -- | -- | -- | -- |
| VENETO | -- | -- | -- | -- | -- | -- |
| FRIULI-VENEZIA GIULIA | -- | -- | -- | -- | -- | -- |
| LIGURIA | -- | -- | -- | -- | -- | -- |
| EMILIA-ROMAGNA | -- | -- | -- | -- | -- | -- |
| TOSCANA | -- | -- | -- | -- | -- | -- |
| UMBRIA | -- | -- | -- | -- | -- | -- |
| MARCHE | -- | -- | -- | -- | -- | -- |
| LAZIO | -- | -- | -- | -- | -- | -- |
| NON CLASS. CENTRO-NORD | -- | -- | -- | -- | -- | -- |
| CENTRO NORD | -- | -- | -- | -- | -- | -- |
| ABRUZZO | -- | -- | 4.273 | 86,60 | -- | -- |
| MOLISE | -- | -- | -- | -- | -- | -- |
| CAMPANIA | -- | -- | -- | -- | -- | -- |
| PUGLIA | -- | -- | -- | -- | -- | -- |
| BASILICATA | -- | -- | -- | -- | -- | -- |
| CALABRIA | -- | -- | -- | -- | -- | -- |
| SICILIA | -- | -- | -- | -- | -- | -- |
| SARDEGNA | -- | -- | -- | -- | -- | -- |
| NON CLASS. MEZZOGIORNO | -- | -- | -- | -- | -- | -- |
| MEZZOGIORNO | -- | -- | 4.273 | 86,60 | -- | -- |
| REGIONE NON CLASSIFICABILE | -- | -- | -- | -- | -- | -- |
| TOTALE | -- | -- | 4.273 | 86,60 | -- | -- |

## Legge 80/2005 Aiuti per il salvataggio e la ristrutturazione delle imprese in difficoltà

| | |
|---|---|
| **Amministrazione di riferimento:** | **Ministero Sviluppo Economico** |
| **Soggetto attuatore:** | **Ministero sviluppo economico** |
| **Regime di aiuto:** | Non definito |
| **Inquadramento comunitario di riferimento:** | Non definito |
| **Finalità:** | ***Accesso al credito***<br>Garanzie |
| **Settore di attività:** | Industria, Artigianato, Commercio, Turismo, Altri servizi |
| **Aree di applicazione:** | Intero Territorio di Riferimento |
| **Soggetti beneficiari:** | Grandi Imprese, Piccole e Medie Imprese |
| **Tipologia dell' agevolazione:** | Interventi a garanzia |
| **Tipologia del procedimento:** | Valutativo |
| **Investimenti/Spese agevolabili:** | Altro |
| **Cofinanziamento UE:** | NO |

**Dati Finanziari degli ultimi sette anni (€/milioni) - finanziamento**

| | 2010 | 2011 | 2012 | 2013 | 2014 | Totale |
|---|---|---|---|---|---|---|
| **Agev. Concesse** | -- | 6,45 | 1,50 | -- | -- | 7,95 |
| **Agev. Erogate** | -- | -- | -- | -- | -- | -- |
| **Agev. Revocate** | -- | -- | -- | -- | -- | -- |

**Dati Finanziari degli ultimi sette anni (€/milioni) - garanzie**

| | 2010 | 2011 | 2012 | 2013 | 2014 | Totale |
|---|---|---|---|---|---|---|
| **Fin. garantito** | -- | -- | -- | -- | -- | -- |
| **Garanzie concesse** | -- | -- | -- | -- | -- | -- |
| **Importo accantonato** | -- | -- | -- | -- | -- | -- |
| **Garanzie revocate** | -- | -- | -- | -- | -- | -- |
| **Garanzie escusse** | -- | -- | -- | 1,00 | -- | 1,00 |

**Dati Finanziari degli ultimi sette anni (€/milioni) - spese ammesse**

| | 2010 | 2011 | 2012 | 2013 | 2014 | Totale |
|---|---|---|---|---|---|---|
| **Spese Ammesse** | -- | -- | 1,50 | -- | -- | 1,50 |

**Legge 80/2005 Art.**

*Aiuti per il salvataggio e la ristrutturazione delle imprese in difficoltà - finanziamento*

**Distribuzione regionale delle domande di agevolazione degli ultimi sette anni (Numero e €/milioni)**

| | 2010 | | 2011 | | 2012 | | 2013 | | 2014 | |
|---|---|---|---|---|---|---|---|---|---|---|
| | Num. dom. | Agev. conc. | Num. dom. | Agev. conc. | Num. dom. | Agev. conc. | Num. dom. | Agev. conc. | Num. dom. | Agev. conc. |
| PIEMONTE | -- | -- | -- | -- | -- | -- | -- | -- | -- | -- |
| VALLE D'AOSTA | -- | -- | -- | -- | -- | -- | -- | -- | -- | -- |
| LOMBARDIA | -- | -- | -- | -- | -- | -- | -- | -- | -- | -- |
| TRENTINO-ALTO ADIGE | -- | -- | -- | -- | -- | -- | -- | -- | -- | -- |
| VENETO | -- | -- | -- | -- | -- | -- | -- | -- | -- | -- |
| FRIULI-VENEZIA GIULIA | -- | -- | -- | -- | -- | -- | -- | -- | -- | -- |
| LIGURIA | -- | -- | -- | -- | -- | -- | -- | -- | -- | -- |
| EMILIA-ROMAGNA | -- | -- | -- | -- | -- | -- | -- | -- | -- | -- |
| TOSCANA | -- | -- | -- | 3,45 | -- | -- | -- | -- | -- | -- |
| UMBRIA | -- | -- | -- | -- | -- | -- | -- | -- | -- | -- |
| MARCHE | -- | -- | -- | -- | -- | 1,50 | -- | -- | -- | -- |
| LAZIO | -- | -- | -- | -- | -- | -- | -- | -- | -- | -- |
| NON CLASS. CENTRO-NORD | -- | -- | -- | -- | -- | -- | -- | -- | -- | -- |
| CENTRO NORD | -- | -- | -- | 3,45 | -- | 1,50 | -- | -- | -- | -- |
| ABRUZZO | -- | -- | -- | -- | -- | -- | -- | -- | -- | -- |
| MOLISE | -- | -- | -- | -- | -- | -- | -- | -- | -- | -- |
| CAMPANIA | -- | -- | -- | -- | -- | -- | -- | -- | -- | -- |
| PUGLIA | -- | -- | -- | -- | -- | -- | -- | -- | -- | -- |
| BASILICATA | -- | -- | -- | -- | -- | -- | -- | -- | -- | -- |
| CALABRIA | -- | -- | -- | 3,00 | -- | -- | -- | -- | -- | -- |
| SICILIA | -- | -- | -- | -- | -- | -- | -- | -- | -- | -- |
| SARDEGNA | -- | -- | -- | -- | -- | -- | -- | -- | -- | -- |
| NON CLASS. MEZZOGIORNO | -- | -- | -- | -- | -- | -- | -- | -- | -- | -- |
| MEZZOGIORNO | -- | -- | -- | 3,00 | -- | -- | -- | -- | -- | -- |
| REGIONE NON CLASSIFICABILE | -- | -- | -- | -- | -- | -- | -- | -- | -- | -- |
| TOTALE | -- | -- | -- | 6,45 | -- | 1,50 | -- | -- | -- | -- |

**Legge n. 100/90 Art. 4 Crediti agevolati per il finanziamento della quota di capitale di rischio in società miste all'estero partecipate dalla Simest S.p.a.**

| | |
|---|---|
| **Amministrazione di riferimento:** | **Ministero Sviluppo Economico** |
| **Soggetto attuatore:** | **SIMEST SPA** |
| **Regime di aiuto:** | Notificato |
| **Inquadramento comunitario di riferimento:** | Non definito |
| **Finalità:** | ***Internazionalizzazione***<br>Investimenti diretti all'estero/alleanze con imprese estere/reti commerciali all'estero |
| **Settore di attività:** | Industria, Artigianato, Commercio, Altri servizi |
| **Aree di applicazione:** | Intero Territorio di Riferimento |
| **Soggetti beneficiari:** | Microimprese, Grandi Imprese, Piccole e Medie Imprese, Altro Imprese |
| **Tipologia dell' agevolazione:** | Contributo in c/interessi c/canoni |
| **Tipologia del procedimento:** | Valutativo |
| **Investimenti/Spese agevolabili:** | Terreni/fabbricati, Attrezzature/macchinari/impianti, Progettazione/studi/consulenze |
| **Cofinanziamento UE:** | NO |

**Dati Finanziari degli ultimi sette anni (€/milioni) - contributo**

| | 2008 | 2009 | 2010 | 2011 | 2012 | 2013 | 2014 | Totale |
|---|---|---|---|---|---|---|---|---|
| **Agev. Concesse** | 23,45 | 32,52 | 17,85 | 19,34 | 15,43 | 31,31 | 7,01 | 146,91 |
| **Agev. Erogate** | 15,72 | 15,50 | 15,14 | 16,39 | 14,96 | 14,10 | 15,87 | 107,69 |
| **Agev. Revocate** | 4,86 | 7,21 | 3,47 | 6,76 | 1,95 | 7,69 | 4,01 | 35,93 |

**Dati Finanziari degli ultimi sette anni (€/milioni) - spese ammesse**

| | 2008 | 2009 | 2010 | 2011 | 2012 | 2013 | 2014 | Totale |
|---|---|---|---|---|---|---|---|---|
| **Spese Ammesse** | 267,80 | 333,45 | 185,19 | 168,26 | 139,98 | 287,56 | 82,80 | 1.465,05 |

**Legge n. 100/90 Art.4**

*Crediti agevolati per il finanziamento della quota di capitale di rischio in società miste all'estero partecipate dalla Simest S.p. a. - contributo*

**Distribuzione regionale delle domande di agevolazione degli ultimi sette anni (Numero e €/milioni)**

| | 2008 | | 2009 | | 2010 | | 2011 | | 2012 | | 2013 | | 2014 | |
|---|---|---|---|---|---|---|---|---|---|---|---|---|---|---|
| | Num. dom. | Agev. conc. | Num. dom. | Agev. conc. | Num. dom. | Agev. conc. | Num. dom. | Agev. conc. | Num. dom. | Agev. conc. | Num. dom. | Agev. conc. | Num. dom. | Agev. conc. |
| PIEMONTE | 5 | 4,89 | 6 | 1,04 | 9 | 1,66 | 8 | 5,35 | 5 | 0,74 | 4 | 2,10 | 2 | 0,70 |
| VALLE D'AOSTA | -- | -- | -- | -- | -- | -- | -- | -- | -- | -- | 1 | 0,28 | -- | -- |
| LOMBARDIA | 14 | 5,82 | 7 | 2,31 | 15 | 4,96 | 8 | 4,24 | 10 | 7,57 | 7 | 3,47 | 7 | 1,57 |
| TRENTINO-ALTO ADIGE | -- | -- | 1 | 0,98 | 2 | 0,43 | 2 | 0,14 | -- | -- | -- | -- | 3 | 0,14 |
| VENETO | 5 | 0,95 | 7 | 1,82 | 6 | 0,92 | 1 | 0,12 | 8 | 2,71 | 4 | 1,74 | 4 | 2,03 |
| FRIULI-VENEZIA GIULIA | 4 | 0,53 | 1 | 5,15 | 1 | 0,03 | 2 | 1,57 | -- | -- | -- | -- | 1 | 0,46 |
| LIGURIA | -- | -- | -- | -- | 1 | 0,08 | -- | -- | -- | -- | 2 | 0,04 | -- | -- |
| EMILIA-ROMAGNA | 7 | 1,88 | 12 | 4,84 | 5 | 1,74 | 10 | 4,64 | 7 | 1,96 | 6 | 0,75 | 3 | 0,58 |
| TOSCANA | 1 | 0,20 | 2 | 0,60 | 1 | 0,11 | -- | -- | 1 | 0,04 | 3 | 0,53 | -- | -- |
| UMBRIA | 1 | 0,31 | 2 | 1,77 | 1 | 0,05 | 2 | 0,21 | -- | -- | -- | -- | 3 | 0,18 |
| MARCHE | 4 | 2,33 | -- | -- | 1 | 1,66 | 3 | 0,47 | -- | -- | 2 | 0,22 | 4 | 0,41 |
| LAZIO | 2 | 0,57 | 6 | 12,20 | 2 | 5,09 | -- | -- | 1 | 0,25 | 4 | 21,50 | 2 | 0,16 |
| NON CLASS. CENTRO-NORD | -- | -- | -- | -- | -- | -- | -- | -- | -- | -- | -- | -- | -- | -- |
| CENTRO NORD | 43 | 17,48 | 44 | 30,71 | 44 | 16,74 | 36 | 16,76 | 32 | 13,27 | 33 | 30,62 | 29 | 6,24 |
| ABRUZZO | 2 | 0,18 | 1 | 0,23 | -- | -- | -- | -- | 1 | 1,39 | -- | -- | 2 | 0,17 |
| MOLISE | -- | -- | -- | -- | -- | -- | -- | -- | -- | -- | -- | -- | -- | -- |
| CAMPANIA | 1 | 5,60 | 2 | 0,71 | 2 | 0,25 | 2 | 1,77 | -- | -- | 2 | 0,60 | 1 | 0,06 |
| PUGLIA | -- | -- | -- | -- | -- | -- | 1 | 0,05 | -- | -- | 1 | 0,08 | -- | -- |
| BASILICATA | 1 | 0,12 | 1 | 0,16 | 2 | 0,26 | 1 | 0,60 | -- | -- | -- | -- | 1 | 0,52 |
| CALABRIA | -- | -- | -- | -- | 1 | 0,56 | -- | -- | -- | -- | -- | -- | 1 | 0,02 |
| SICILIA | 1 | 0,08 | 2 | 0,71 | 1 | 0,06 | 2 | 0,16 | 3 | 0,77 | -- | -- | -- | -- |
| SARDEGNA | -- | -- | -- | -- | -- | -- | -- | -- | -- | -- | -- | -- | -- | -- |
| NON CLASS. MEZZOGIORNO | -- | -- | -- | -- | -- | -- | -- | -- | -- | -- | -- | -- | -- | -- |
| MEZZOGIORNO | 5 | 5,97 | 6 | 1,81 | 6 | 1,12 | 6 | 2,59 | 4 | 2,16 | 3 | 0,68 | 5 | 0,77 |
| REGIONE NON CLASSIFICABILE | -- | -- | -- | -- | -- | -- | -- | -- | -- | -- | -- | -- | -- | -- |
| TOTALE | 48 | 23,45 | 50 | 32,52 | 50 | 17,85 | 42 | 19,34 | 36 | 15,43 | 36 | 31,31 | 34 | 7,01 |

## Legge n. 181/89 Misure di sostegno e di reindustrializzazione in attuazione del piano di risanamento delle siderurgia

| | |
|---|---|
| **Amministrazione di riferimento:** | **Ministero Sviluppo Economico** |
| **Soggetto attuatore:** | **INVITALIA SpA** |
| **Regime di aiuto:** | In esenzione |
| **Inquadramento comunitario di riferimento:** | Plurinquadramento |
| **Finalità:** | ***Sviluppo produttivo e territoriale***<br>Interventi in aree di crisi |
| **Settore di attività:** | Industria, Altri servizi |
| **Aree di applicazione:** | Interventi localizzati |
| **Soggetti beneficiari:** | Microimprese, Grandi Imprese, Altri Beneficiari, Piccole e Medie Imprese |
| **Tipologia dell' agevolazione:** | Contributo in c/capitale c/impianti, Partecipazione al capitale, Interventi a garanzia, Finanziamento Agevolato |
| **Tipologia del procedimento:** | Valutativo |
| **Investimenti/Spese agevolabili:** | Terreni/fabbricati, Attrezzature/macchinari/impianti, Progettazione/studi/consulenze, Brevetti/licenze/marchi |
| **Cofinanziamento UE:** | NO |

**Dati Finanziari degli ultimi sette anni (€/milioni) - contributo**

| | 2008 | 2009 | 2010 | 2011 | 2012 | 2013 | 2014 | Totale |
|---|---|---|---|---|---|---|---|---|
| **Agev. Concesse** | 14,02 | 9,22 | 10,33 | 14,97 | -- | 1,26 | 13,64 | 63,43 |
| **Agev. Erogate** | 13,69 | 23,81 | 3,36 | 9,73 | 5,96 | 4,15 | 5,93 | 66,62 |
| **Agev. Revocate** | 4,80 | 0,00 | 5,73 | 1,40 | 5,12 | 2,53 | 1,13 | 20,71 |

**Dati Finanziari degli ultimi sette anni (€/milioni) - finanziamento**

| | 2008 | 2009 | 2010 | 2011 | 2012 | 2013 | 2014 | Totale |
|---|---|---|---|---|---|---|---|---|
| **Agev. Concesse** | 15,01 | 9,22 | 13,26 | 22,68 | -- | 4,44 | 14,17 | 78,79 |
| **Agev. Erogate** | 14,72 | 20,85 | 4,89 | 12,60 | 6,18 | 5,80 | 9,95 | 74,99 |
| **Agev. Revocate** | 6,25 | 1,00 | 5,73 | 2,88 | 5,30 | 3,29 | 1,14 | 25,58 |

**Dati Finanziari degli ultimi sette anni (€/milioni) - spese ammesse**

| | 2008 | 2009 | 2010 | 2011 | 2012 | 2013 | 2014 | Totale |
|---|---|---|---|---|---|---|---|---|
| **Spese Ammesse** | 45,15 | 26,90 | 55,18 | 78,46 | -- | 12,60 | 41,42 | 259,71 |

**Legge n. 181/89 Art.**

*Misure di sostegno e di reindustrializzazione in attuazione del piano di risanamento delle siderurgia - contributo*

**Distribuzione regionale delle domande di agevolazione degli ultimi sette anni (Numero e €/milioni)**

| | 2008 | | 2009 | | 2010 | | 2011 | | 2012 | | 2013 | | 2014 | |
|---|---|---|---|---|---|---|---|---|---|---|---|---|---|---|
| | Num. dom. | Agev. conc. | Num. dom. | Agev. conc. | Num. dom. | Agev. conc. | Num. dom. | Agev. conc. | Num. dom. | Agev. conc. | Num. dom. | Agev. conc. | Num. dom. | Agev. conc. |
| PIEMONTE | -- | -- | -- | -- | -- | -- | -- | -- | -- | -- | -- | -- | -- | -- |
| VALLE D'AOSTA | -- | -- | -- | -- | -- | -- | -- | -- | -- | -- | -- | -- | -- | -- |
| LOMBARDIA | -- | -- | -- | -- | 1 | 1,89 | -- | -- | -- | -- | -- | -- | -- | -- |
| TRENTINO-ALTO ADIGE | -- | -- | -- | -- | -- | -- | -- | -- | -- | -- | -- | -- | -- | -- |
| VENETO | -- | -- | -- | -- | -- | -- | -- | -- | -- | -- | -- | -- | -- | -- |
| FRIULI-VENEZIA GIULIA | -- | -- | -- | -- | -- | -- | -- | -- | -- | -- | -- | -- | -- | -- |
| LIGURIA | -- | -- | -- | -- | 1 | 0,80 | -- | -- | -- | -- | -- | -- | -- | -- |
| EMILIA-ROMAGNA | -- | -- | -- | -- | -- | -- | -- | -- | -- | -- | -- | -- | -- | -- |
| TOSCANA | -- | -- | -- | -- | -- | -- | -- | -- | -- | -- | -- | -- | -- | -- |
| UMBRIA | -- | -- | -- | -- | -- | -- | -- | -- | -- | -- | -- | -- | -- | -- |
| MARCHE | -- | -- | -- | -- | -- | -- | -- | -- | -- | -- | -- | -- | -- | -- |
| LAZIO | -- | -- | -- | -- | -- | -- | -- | -- | -- | -- | -- | -- | -- | -- |
| NON CLASS. CENTRO-NORD | -- | -- | -- | -- | -- | -- | -- | -- | -- | -- | -- | -- | -- | -- |
| CENTRO NORD | -- | -- | -- | -- | 2 | 2,69 | -- | -- | -- | -- | -- | -- | -- | -- |
| ABRUZZO | -- | -- | -- | -- | -- | -- | 1 | 4,24 | -- | -- | 1 | 1,26 | -- | -- |
| MOLISE | -- | -- | -- | -- | -- | -- | -- | -- | -- | -- | -- | -- | -- | -- |
| CAMPANIA | 3 | 12,59 | 2 | 2,56 | 1 | 1,17 | 3 | 4,08 | -- | -- | -- | -- | 3 | 11,83 |
| PUGLIA | 1 | 1,43 | 3 | 6,66 | 3 | 6,46 | 6 | 6,64 | -- | -- | -- | -- | 2 | 1,81 |
| BASILICATA | -- | -- | -- | -- | -- | -- | -- | -- | -- | -- | -- | -- | -- | -- |
| CALABRIA | -- | -- | -- | -- | -- | -- | -- | -- | -- | -- | -- | -- | -- | -- |
| SICILIA | -- | -- | -- | -- | -- | -- | -- | -- | -- | -- | -- | -- | -- | -- |
| SARDEGNA | -- | -- | -- | -- | -- | -- | -- | -- | -- | -- | -- | -- | -- | -- |
| NON CLASS. MEZZOGIORNO | -- | -- | -- | -- | -- | -- | -- | -- | -- | -- | -- | -- | -- | -- |
| MEZZOGIORNO | 4 | 14,02 | 5 | 9,22 | 4 | 7,64 | 10 | 14,97 | -- | -- | 1 | 1,26 | 5 | 13,64 |
| REGIONE NON CLASSIFICABILE | -- | -- | -- | -- | -- | -- | -- | -- | -- | -- | -- | -- | -- | -- |
| TOTALE | 4 | 14,02 | 5 | 9,22 | 6 | 10,33 | 10 | 14,97 | -- | -- | 1 | 1,26 | 5 | 13,64 |

**Legge n. 181/89 Art.**

*Misure di sostegno e di reindustrializzazione in attuazione del piano di risanamento delle siderurgia - finanziamento*

**Distribuzione regionale delle domande di agevolazione degli ultimi sette anni (Numero e €/milioni)**

| | 2008 | | 2009 | | 2010 | | 2011 | | 2012 | | 2013 | | 2014 | |
|---|---|---|---|---|---|---|---|---|---|---|---|---|---|---|
| | Num. dom. | Agev. conc. | Num. dom. | Agev. conc. | Num. dom. | Agev. conc. | Num. dom. | Agev. conc. | Num. dom. | Agev. conc. | Num. dom. | Agev. conc. | Num. dom. | Agev. conc. |
| PIEMONTE | -- | -- | -- | -- | -- | -- | -- | -- | -- | -- | -- | -- | -- | -- |
| VALLE D'AOSTA | -- | -- | -- | -- | -- | -- | -- | -- | -- | -- | -- | -- | -- | -- |
| LOMBARDIA | -- | -- | -- | -- | 1 | 1,89 | -- | -- | -- | -- | -- | -- | -- | -- |
| TRENTINO-ALTO ADIGE | -- | -- | -- | -- | -- | -- | -- | -- | -- | -- | -- | -- | -- | -- |
| VENETO | -- | -- | -- | -- | -- | -- | -- | -- | -- | -- | -- | -- | -- | -- |
| FRIULI-VENEZIA GIULIA | -- | -- | -- | -- | -- | -- | -- | -- | -- | -- | -- | -- | -- | -- |
| LIGURIA | -- | -- | -- | -- | 1 | 3,74 | -- | -- | -- | -- | -- | -- | -- | -- |
| EMILIA-ROMAGNA | -- | -- | -- | -- | -- | -- | -- | -- | -- | -- | -- | -- | -- | -- |
| TOSCANA | -- | -- | -- | -- | -- | -- | -- | -- | -- | -- | -- | -- | -- | -- |
| UMBRIA | -- | -- | -- | -- | -- | -- | -- | -- | -- | -- | -- | -- | -- | -- |
| MARCHE | -- | -- | -- | -- | -- | -- | -- | -- | -- | -- | -- | -- | -- | -- |
| LAZIO | -- | -- | -- | -- | -- | -- | -- | -- | -- | -- | -- | -- | -- | -- |
| NON CLASS. CENTRO-NORD | -- | -- | -- | -- | -- | -- | -- | -- | -- | -- | -- | -- | -- | -- |
| CENTRO NORD | -- | -- | -- | -- | 2 | 5,63 | -- | -- | -- | -- | -- | -- | -- | -- |
| ABRUZZO | -- | -- | -- | -- | -- | -- | 1 | 10,99 | -- | -- | 1 | 4,44 | -- | -- |
| MOLISE | -- | -- | -- | -- | -- | -- | -- | -- | -- | -- | -- | -- | -- | -- |
| CAMPANIA | 3 | 13,59 | 2 | 2,56 | 1 | 1,17 | 3 | 4,09 | -- | -- | -- | -- | 3 | 12,37 |
| PUGLIA | 1 | 1,43 | 3 | 6,66 | 3 | 6,46 | 6 | 7,60 | -- | -- | -- | -- | 2 | 1,81 |
| BASILICATA | -- | -- | -- | -- | -- | -- | -- | -- | -- | -- | -- | -- | -- | -- |
| CALABRIA | -- | -- | -- | -- | -- | -- | -- | -- | -- | -- | -- | -- | -- | -- |
| SICILIA | -- | -- | -- | -- | -- | -- | -- | -- | -- | -- | -- | -- | -- | -- |
| SARDEGNA | -- | -- | -- | -- | -- | -- | -- | -- | -- | -- | -- | -- | -- | -- |
| NON CLASS. MEZZOGIORNO | -- | -- | -- | -- | -- | -- | -- | -- | -- | -- | -- | -- | -- | -- |
| MEZZOGIORNO | 4 | 15,01 | 5 | 9,22 | 4 | 7,64 | 10 | 22,68 | -- | -- | 1 | 4,44 | 5 | 14,17 |
| REGIONE NON CLASSIFICABILE | -- | -- | -- | -- | -- | -- | -- | -- | -- | -- | -- | -- | -- | -- |
| TOTALE | 4 | 15,01 | 5 | 9,22 | 6 | 13,26 | 10 | 22,68 | -- | -- | 1 | 4,44 | 5 | 14,17 |

## Legge n. 19/91 Art.2 Crediti agevolati per imprese miste all"estero partecipate da SIMEST

| | |
|---|---|
| **Amministrazione di riferimento:** | **Ministero Sviluppo Economico** |
| **Soggetto attuatore:** | **SIMEST SPA** |
| **Regime di aiuto:** | Notificato |
| **Inquadramento comunitario di riferimento:** | Non definito |
| **Finalità:** | ***Internazionalizzazione***<br>Investimenti diretti all'estero/alleanze con imprese estere/reti commerciali all'estero |
| **Settore di attività:** | Industria, Commercio, Altri servizi |
| **Aree di applicazione:** | Interventi localizzati |
| **Soggetti beneficiari:** | Microimprese, Grandi Imprese, Piccole e Medie Imprese, Altro Imprese |
| **Tipologia dell' agevolazione:** | Contributo in c/interessi c/canoni |
| **Tipologia del procedimento:** | Valutativo |
| **Investimenti/Spese agevolabili:** | Terreni/fabbricati, Attrezzature/macchinari/impianti, Progettazione/studi/consulenze |
| **Cofinanziamento UE:** | NO |

**Dati Finanziari degli ultimi sette anni (€/milioni) - contributo**

| | 2008 | 2009 | 2010 | 2011 | 2012 | 2013 | 2014 | Totale |
|---|---|---|---|---|---|---|---|---|
| **Agev. Concesse** | 0,38 | 3,52 | 0,73 | 0,61 | 1,37 | 0,73 | -- | 7,34 |
| **Agev. Erogate** | 1,53 | 1,53 | 1,51 | 1,02 | 0,72 | 0,58 | 0,44 | 7,32 |
| **Agev. Revocate** | 4,47 | 0,21 | 0,48 | -- | 0,94 | 0,43 | 0,12 | 6,65 |

**Dati Finanziari degli ultimi sette anni (€/milioni) - spese ammesse**

| | 2008 | 2009 | 2010 | 2011 | 2012 | 2013 | 2014 | Totale |
|---|---|---|---|---|---|---|---|---|
| **Spese Ammesse** | 3,61 | 37,78 | 7,35 | 4,08 | 9,43 | 6,79 | -- | 69,05 |

**Legge n. 19/91 Art.2**

*Crediti agevolati per imprese miste all"estero partecipate da SIMEST - contributo*

**Distribuzione regionale delle domande di agevolazione degli ultimi sette anni (Numero e €/milioni)**

| | 2008 | | 2009 | | 2010 | | 2011 | | 2012 | | 2013 | | 2014 | |
|---|---|---|---|---|---|---|---|---|---|---|---|---|---|---|
| | Num. dom. | Agev. conc. | Num. dom. | Agev. conc. | Num. dom. | Agev. conc. | Num. dom. | Agev. conc. | Num. dom. | Agev. conc. | Num. dom. | Agev. conc. | Num. dom. | Agev. conc. |
| PIEMONTE | -- | -- | -- | -- | -- | -- | -- | -- | -- | -- | -- | -- | -- | -- |
| VALLE D'AOSTA | -- | -- | -- | -- | -- | -- | -- | -- | -- | -- | -- | -- | -- | -- |
| LOMBARDIA | -- | -- | -- | -- | -- | -- | -- | -- | -- | -- | -- | -- | -- | -- |
| TRENTINO-ALTO ADIGE | -- | -- | -- | -- | -- | -- | -- | -- | -- | -- | -- | -- | -- | -- |
| VENETO | 1 | 0,35 | 3 | 1,85 | 4 | 0,32 | -- | -- | 3 | 0,44 | 3 | 0,73 | -- | -- |
| FRIULI-VENEZIA GIULIA | 1 | 0,03 | 7 | 1,68 | 5 | 0,41 | 1 | 0,61 | 6 | 0,92 | -- | -- | -- | -- |
| LIGURIA | -- | -- | -- | -- | -- | -- | -- | -- | -- | -- | -- | -- | -- | -- |
| EMILIA-ROMAGNA | -- | -- | -- | -- | -- | -- | -- | -- | -- | -- | -- | -- | -- | -- |
| TOSCANA | -- | -- | -- | -- | -- | -- | -- | -- | -- | -- | -- | -- | -- | -- |
| UMBRIA | -- | -- | -- | -- | -- | -- | -- | -- | -- | -- | -- | -- | -- | -- |
| MARCHE | -- | -- | -- | -- | -- | -- | -- | -- | -- | -- | -- | -- | -- | -- |
| LAZIO | -- | -- | -- | -- | -- | -- | -- | -- | -- | -- | -- | -- | -- | -- |
| NON CLASS. CENTRO-NORD | -- | -- | -- | -- | -- | -- | -- | -- | -- | -- | -- | -- | -- | -- |
| CENTRO NORD | 2 | 0,38 | 10 | 3,52 | 9 | 0,73 | 1 | 0,61 | 9 | 1,37 | 3 | 0,73 | -- | -- |
| ABRUZZO | -- | -- | -- | -- | -- | -- | -- | -- | -- | -- | -- | -- | -- | -- |
| MOLISE | -- | -- | -- | -- | -- | -- | -- | -- | -- | -- | -- | -- | -- | -- |
| CAMPANIA | -- | -- | -- | -- | -- | -- | -- | -- | -- | -- | -- | -- | -- | -- |
| PUGLIA | -- | -- | -- | -- | -- | -- | -- | -- | -- | -- | -- | -- | -- | -- |
| BASILICATA | -- | -- | -- | -- | -- | -- | -- | -- | -- | -- | -- | -- | -- | -- |
| CALABRIA | -- | -- | -- | -- | -- | -- | -- | -- | -- | -- | -- | -- | -- | -- |
| SICILIA | -- | -- | -- | -- | -- | -- | -- | -- | -- | -- | -- | -- | -- | -- |
| SARDEGNA | -- | -- | -- | -- | -- | -- | -- | -- | -- | -- | -- | -- | -- | -- |
| NON CLASS. MEZZOGIORNO | -- | -- | -- | -- | -- | -- | -- | -- | -- | -- | -- | -- | -- | -- |
| MEZZOGIORNO | -- | -- | -- | -- | -- | -- | -- | -- | -- | -- | -- | -- | -- | -- |
| REGIONE NON CLASSIFICABILE | -- | -- | -- | -- | -- | -- | -- | -- | -- | -- | -- | -- | -- | -- |
| TOTALE | 2 | 0,38 | 10 | 3,52 | 9 | 0,73 | 1 | 0,61 | 9 | 1,37 | 3 | 0,73 | -- | -- |

## Legge n. 215/92 Sostegno all"imprenditorialità femminile

| | |
|---|---|
| **Amministrazione di riferimento:** | **Ministero Sviluppo Economico** |
| **Soggetto attuatore:** | **Ministero Sviluppo Economico** |
| **Regime di aiuto:** | In esenzione |
| **Inquadramento comunitario di riferimento:** | Aiuti a favore delle PMI |
| **Finalità:** | ***Nuova imprenditorialita'***<br>Imprenditoria femminile/giovanile |
| **Settore di attività:** | Industria, Artigianato, Commercio, Turismo, Altri servizi |
| **Aree di applicazione:** | Intero Territorio di Riferimento |
| **Soggetti beneficiari:** | Microimprese, Piccole e Medie Imprese |
| **Tipologia dell' agevolazione:** | Contributo in c/capitale c/impianti, Finanziamento Agevolato |
| **Tipologia del procedimento:** | Valutativo |
| **Investimenti/Spese agevolabili:** | Attrezzature/macchinari/impianti, Progettazione/studi/consulenze, Brevetti/licenze/marchi |
| **Cofinanziamento UE:** | SI |

**Dati Finanziari degli ultimi sette anni (€/milioni) - contributo**

| | 2008 | 2009 | 2010 | 2011 | 2012 | 2013 | 2014 | Totale |
|---|---|---|---|---|---|---|---|---|
| **Agev. Concesse** | 0,00 | -- | -- | 0,00 | -- | -- | -- | 0,00 |
| **Agev. Erogate** | 0,78 | 3,18 | 3,08 | 1,27 | 0,08 | 0,76 | 0,35 | 9,50 |
| **Agev. Revocate** | 8,15 | 1,59 | 2,02 | 2,95 | 12,22 | 1,53 | 0,06 | 28,51 |

**Dati Finanziari degli ultimi sette anni (€/milioni) - finanziamento**

| | 2008 | 2009 | 2010 | 2011 | 2012 | 2013 | 2014 | Totale |
|---|---|---|---|---|---|---|---|---|
| **Agev. Concesse** | 0,00 | -- | -- | 0,00 | -- | -- | -- | 0,00 |
| **Agev. Erogate** | 0,48 | 3,18 | 3,07 | 1,27 | 0,08 | 0,76 | 0,35 | 9,19 |
| **Agev. Revocate** | 0,34 | 0,89 | 1,99 | 2,95 | 12,22 | 1,53 | 0,06 | 19,98 |

**Dati Finanziari degli ultimi sette anni (€/milioni) - spese ammesse**

| | 2008 | 2009 | 2010 | 2011 | 2012 | 2013 | 2014 | Totale |
|---|---|---|---|---|---|---|---|---|
| **Spese Ammesse** | -- | -- | -- | -- | -- | -- | -- | -- |

**Legge n. 215/92 Art.**

*Sostegno all"imprenditorialità femminile - contributo*

**Distribuzione regionale delle domande di agevolazione degli ultimi sette anni (Numero e €/milioni)**

| | 2008 | | 2009 | | 2010 | | 2011 | | 2012 | | 2013 | | 2014 | |
|---|---|---|---|---|---|---|---|---|---|---|---|---|---|---|
| | Num. dom. | Agev. conc. | Num. dom. | Agev. conc. | Num. dom. | Agev. conc. | Num. dom. | Agev. conc. | Num. dom. | Agev. conc. | Num. dom. | Agev. conc. | Num. dom. | Agev. conc. |
| PIEMONTE | 0 | 0,00 | -- | -- | -- | -- | -- | -- | -- | -- | -- | -- | -- | -- |
| VALLE D'AOSTA | 0 | 0,00 | -- | -- | -- | -- | -- | -- | -- | -- | -- | -- | -- | -- |
| LOMBARDIA | 0 | 0,00 | -- | -- | -- | -- | -- | -- | -- | -- | -- | -- | -- | -- |
| TRENTINO-ALTO ADIGE | 0 | 0,00 | -- | -- | -- | -- | -- | -- | -- | -- | -- | -- | -- | -- |
| VENETO | 0 | 0,00 | -- | -- | -- | -- | -- | -- | -- | -- | -- | -- | -- | -- |
| FRIULI-VENEZIA GIULIA | 0 | 0,00 | -- | -- | -- | -- | -- | -- | -- | -- | -- | -- | -- | -- |
| LIGURIA | 0 | 0,00 | -- | -- | -- | -- | -- | -- | -- | -- | -- | -- | -- | -- |
| EMILIA-ROMAGNA | 0 | 0,00 | -- | -- | -- | -- | -- | -- | -- | -- | -- | -- | -- | -- |
| TOSCANA | 0 | 0,00 | -- | -- | -- | -- | -- | 0,00 | -- | -- | -- | -- | -- | -- |
| UMBRIA | 0 | 0,00 | -- | -- | -- | -- | -- | -- | -- | -- | -- | -- | -- | -- |
| MARCHE | 0 | 0,00 | -- | -- | -- | -- | -- | -- | -- | -- | -- | -- | -- | -- |
| LAZIO | 0 | 0,00 | -- | -- | -- | -- | -- | -- | -- | -- | -- | -- | -- | -- |
| NON CLASS. CENTRO-NORD | 0 | 0,00 | -- | -- | -- | -- | -- | -- | -- | -- | -- | -- | -- | -- |
| CENTRO NORD | 0 | 0,00 | -- | -- | -- | -- | -- | 0,00 | -- | -- | -- | -- | -- | -- |
| ABRUZZO | 0 | 0,00 | -- | -- | -- | -- | -- | -- | -- | -- | -- | -- | -- | -- |
| MOLISE | 0 | 0,00 | -- | -- | -- | -- | -- | -- | -- | -- | -- | -- | -- | -- |
| CAMPANIA | 0 | 0,00 | -- | -- | -- | -- | -- | -- | -- | -- | -- | -- | -- | -- |
| PUGLIA | 0 | 0,00 | -- | -- | -- | -- | -- | -- | -- | -- | -- | -- | -- | -- |
| BASILICATA | 0 | 0,00 | -- | -- | -- | -- | -- | -- | -- | -- | -- | -- | -- | -- |
| CALABRIA | 0 | 0,00 | -- | -- | -- | -- | -- | -- | -- | -- | -- | -- | -- | -- |
| SICILIA | 0 | 0,00 | -- | -- | -- | -- | -- | -- | -- | -- | -- | -- | -- | -- |
| SARDEGNA | 0 | 0,00 | -- | -- | -- | -- | -- | -- | -- | -- | -- | -- | -- | -- |
| NON CLASS. MEZZOGIORNO | 0 | 0,00 | -- | -- | -- | -- | -- | -- | -- | -- | -- | -- | -- | -- |
| MEZZOGIORNO | 0 | 0,00 | -- | -- | -- | -- | -- | -- | -- | -- | -- | -- | -- | -- |
| REGIONE NON CLASSIFICABILE | 0 | 0,00 | -- | -- | -- | -- | -- | -- | -- | -- | -- | -- | -- | -- |
| TOTALE | 0 | 0,00 | -- | -- | -- | -- | -- | 0,00 | -- | -- | -- | -- | -- | -- |

**Legge n. 215/92 Art.**

*Sostegno all"imprenditorialità femminile - finanziamento*

**Distribuzione regionale delle domande di agevolazione degli ultimi sette anni (Numero e €/milioni)**

| | 2008 | | 2009 | | 2010 | | 2011 | | 2012 | | 2013 | | 2014 | |
|---|---|---|---|---|---|---|---|---|---|---|---|---|---|---|
| | Num. dom. | Agev. conc. | Num. dom. | Agev. conc. | Num. dom. | Agev. conc. | Num. dom. | Agev. conc. | Num. dom. | Agev. conc. | Num. dom. | Agev. conc. | Num. dom. | Agev. conc. |
| PIEMONTE | 0 | 0,00 | -- | -- | -- | -- | -- | -- | -- | -- | -- | -- | -- | -- |
| VALLE D'AOSTA | 0 | 0,00 | -- | -- | -- | -- | -- | -- | -- | -- | -- | -- | -- | -- |
| LOMBARDIA | 0 | 0,00 | -- | -- | -- | -- | -- | -- | -- | -- | -- | -- | -- | -- |
| TRENTINO-ALTO ADIGE | 0 | 0,00 | -- | -- | -- | -- | -- | -- | -- | -- | -- | -- | -- | -- |
| VENETO | 0 | 0,00 | -- | -- | -- | -- | -- | -- | -- | -- | -- | -- | -- | -- |
| FRIULI-VENEZIA GIULIA | 0 | 0,00 | -- | -- | -- | -- | -- | -- | -- | -- | -- | -- | -- | -- |
| LIGURIA | 0 | 0,00 | -- | -- | -- | -- | -- | -- | -- | -- | -- | -- | -- | -- |
| EMILIA-ROMAGNA | 0 | 0,00 | -- | -- | -- | -- | -- | -- | -- | -- | -- | -- | -- | -- |
| TOSCANA | 0 | 0,00 | -- | -- | -- | -- | -- | 0,00 | -- | -- | -- | -- | -- | -- |
| UMBRIA | 0 | 0,00 | -- | -- | -- | -- | -- | -- | -- | -- | -- | -- | -- | -- |
| MARCHE | 0 | 0,00 | -- | -- | -- | -- | -- | -- | -- | -- | -- | -- | -- | -- |
| LAZIO | 0 | 0,00 | -- | -- | -- | -- | -- | -- | -- | -- | -- | -- | -- | -- |
| NON CLASS. CENTRO-NORD | 0 | 0,00 | -- | -- | -- | -- | -- | -- | -- | -- | -- | -- | -- | -- |
| CENTRO NORD | 0 | 0,00 | -- | -- | -- | -- | -- | 0,00 | -- | -- | -- | -- | -- | -- |
| ABRUZZO | 0 | 0,00 | -- | -- | -- | -- | -- | -- | -- | -- | -- | -- | -- | -- |
| MOLISE | 0 | 0,00 | -- | -- | -- | -- | -- | -- | -- | -- | -- | -- | -- | -- |
| CAMPANIA | 0 | 0,00 | -- | -- | -- | -- | -- | -- | -- | -- | -- | -- | -- | -- |
| PUGLIA | 0 | 0,00 | -- | -- | -- | -- | -- | -- | -- | -- | -- | -- | -- | -- |
| BASILICATA | 0 | 0,00 | -- | -- | -- | -- | -- | -- | -- | -- | -- | -- | -- | -- |
| CALABRIA | 0 | 0,00 | -- | -- | -- | -- | -- | -- | -- | -- | -- | -- | -- | -- |
| SICILIA | 0 | 0,00 | -- | -- | -- | -- | -- | -- | -- | -- | -- | -- | -- | -- |
| SARDEGNA | 0 | 0,00 | -- | -- | -- | -- | -- | -- | -- | -- | -- | -- | -- | -- |
| NON CLASS. MEZZOGIORNO | 0 | 0,00 | -- | -- | -- | -- | -- | -- | -- | -- | -- | -- | -- | -- |
| MEZZOGIORNO | 0 | 0,00 | -- | -- | -- | -- | -- | -- | -- | -- | -- | -- | -- | -- |
| REGIONE NON CLASSIFICABILE | 0 | 0,00 | -- | -- | -- | -- | -- | -- | -- | -- | -- | -- | -- | -- |
| TOTALE | 0 | 0,00 | -- | -- | -- | -- | -- | 0,00 | -- | -- | -- | -- | -- | -- |

**Legge n. 266/97 Art.14 Interventi per lo sviluppo imprenditoriale in aree di degrado urbano**

| | |
|---|---|
| **Amministrazione di riferimento:** | **Ministero Sviluppo Economico** |
| **Soggetto attuatore:** | **Ministero Sviluppo Economico** |
| **Regime di aiuto:** | In 'de minimis' |
| **Inquadramento comunitario di riferimento:** | Non definito |
| **Finalità:** | ***Nuova imprenditorialita'***<br>Imprese di nuova costituzione |
| **Settore di attività:** | Industria, Artigianato, Commercio, Turismo, Altri servizi |
| **Aree di applicazione:** | Interventi localizzati |
| **Soggetti beneficiari:** | Microimprese, Piccole e Medie Imprese |
| **Tipologia dell' agevolazione:** | Contributo in c/capitale c/impianti, Interventi a garanzia |
| **Tipologia del procedimento:** | Valutativo |
| **Investimenti/Spese agevolabili:** | Terreni/fabbricati, Attrezzature/macchinari/impianti, Progettazione/studi/consulenze, Brevetti/licenze/marchi, Spese generali |
| **Cofinanziamento UE:** | NO |

**Dati Finanziari degli ultimi sette anni (€/milioni) - contributo**

| | 2008 | 2009 | 2010 | 2011 | 2012 | 2013 | 2014 | Totale |
|---|---|---|---|---|---|---|---|---|
| **Agev. Concesse** | 11,50 | 14,16 | 8,93 | 5,22 | -- | -- | -- | 39,81 |
| **Agev. Erogate** | 13,46 | 2,86 | 1,26 | 2,59 | -- | -- | -- | 20,17 |
| **Agev. Revocate** | 0,00 | 11,79 | 1,90 | 2,21 | -- | -- | -- | 15,90 |

**Dati Finanziari degli ultimi sette anni (€/milioni) - finanziamento**

| | 2008 | 2009 | 2010 | 2011 | 2012 | 2013 | 2014 | Totale |
|---|---|---|---|---|---|---|---|---|
| **Agev. Concesse** | -- | -- | 8,93 | 5,22 | -- | -- | -- | 14,15 |
| **Agev. Erogate** | -- | -- | 1,26 | 2,59 | -- | -- | -- | 3,85 |
| **Agev. Revocate** | -- | -- | 1,90 | 2,21 | -- | -- | -- | 4,10 |

**Dati Finanziari degli ultimi sette anni (€/milioni) - spese ammesse**

| | 2008 | 2009 | 2010 | 2011 | 2012 | 2013 | 2014 | Totale |
|---|---|---|---|---|---|---|---|---|
| **Spese Ammesse** | 20,28 | 16,64 | 45,93 | 13,97 | -- | -- | -- | 96,81 |

**Legge n. 266/97 Art.14**

*Interventi per lo sviluppo imprenditoriale in aree di degrado urbano - contributo*

**Distribuzione regionale delle domande di agevolazione degli ultimi sette anni (Numero e €/milioni)**

| | 2008 | | 2009 | | 2010 | | 2011 | | 2012 | | 2013 | | 2014 | |
|---|---|---|---|---|---|---|---|---|---|---|---|---|---|---|
| | Num. dom. | Agev. conc. | Num. dom. | Agev. conc. | Num. dom. | Agev. conc. | Num. dom. | Agev. conc. | Num. dom. | Agev. conc. | Num. dom. | Agev. conc. | Num. dom. | Agev. conc. |
| PIEMONTE | 10 | 0,12 | 9 | 2,29 | 50 | 0,18 | 44 | 0,85 | -- | -- | -- | -- | -- | -- |
| VALLE D'AOSTA | -- | -- | -- | -- | -- | -- | -- | -- | -- | -- | -- | -- | -- | -- |
| LOMBARDIA | 0 | -- | -- | -- | 132 | 1,20 | -- | -- | -- | -- | -- | -- | -- | -- |
| TRENTINO-ALTO ADIGE | -- | -- | -- | -- | -- | -- | -- | -- | -- | -- | -- | -- | -- | -- |
| VENETO | -- | -- | 16 | 0,38 | 42 | 0,65 | 1 | 0,04 | -- | -- | -- | -- | -- | -- |
| FRIULI-VENEZIA GIULIA | -- | -- | -- | -- | -- | -- | -- | -- | -- | -- | -- | -- | -- | -- |
| LIGURIA | 36 | 1,90 | 12 | 0,57 | 24 | 0,50 | 31 | 0,82 | -- | -- | -- | -- | -- | -- |
| EMILIA-ROMAGNA | 56 | 2,14 | 20 | 0,94 | 50 | 1,42 | -- | 1,27 | -- | -- | -- | -- | -- | -- |
| TOSCANA | 40 | 1,18 | 28 | 0,65 | -- | -- | -- | 0,14 | -- | -- | -- | -- | -- | -- |
| UMBRIA | -- | -- | -- | -- | -- | -- | -- | -- | -- | -- | -- | -- | -- | -- |
| MARCHE | -- | -- | -- | -- | -- | -- | -- | -- | -- | -- | -- | -- | -- | -- |
| LAZIO | 42 | 2,80 | 52 | 6,48 | 91 | 3,25 | 91 | 1,62 | -- | -- | -- | -- | -- | -- |
| NON CLASS. CENTRO-NORD | -- | -- | -- | -- | -- | -- | -- | -- | -- | -- | -- | -- | -- | -- |
| CENTRO NORD | 184 | 8,13 | 137 | 11,32 | 389 | 7,21 | 167 | 4,74 | -- | -- | -- | -- | -- | -- |
| ABRUZZO | -- | -- | -- | -- | -- | -- | -- | -- | -- | -- | -- | -- | -- | -- |
| MOLISE | -- | -- | -- | -- | -- | -- | -- | -- | -- | -- | -- | -- | -- | -- |
| CAMPANIA | 59 | 3,38 | -- | 2,43 | 16 | 0,40 | 17 | 0,47 | -- | -- | -- | -- | -- | -- |
| PUGLIA | 10 | -- | -- | 0,00 | 65 | 1,04 | -- | -- | -- | -- | -- | -- | -- | -- |
| BASILICATA | -- | -- | -- | -- | -- | -- | -- | -- | -- | -- | -- | -- | -- | -- |
| CALABRIA | -- | -- | -- | -- | -- | -- | -- | -- | -- | -- | -- | -- | -- | -- |
| SICILIA | -- | -- | -- | -- | -- | -- | -- | -- | -- | -- | -- | -- | -- | -- |
| SARDEGNA | 7 | -- | 17 | 0,41 | -- | 0,28 | -- | -- | -- | -- | -- | -- | -- | -- |
| NON CLASS. MEZZOGIORNO | -- | -- | -- | -- | -- | -- | -- | -- | -- | -- | -- | -- | -- | -- |
| MEZZOGIORNO | 76 | 3,38 | 17 | 2,84 | 81 | 1,72 | 17 | 0,47 | -- | -- | -- | -- | -- | -- |
| REGIONE NON CLASSIFICABILE | -- | -- | -- | -- | -- | -- | -- | -- | -- | -- | -- | -- | -- | -- |
| TOTALE | 260 | 11,50 | 154 | 14,16 | 470 | 8,93 | 184 | 5,22 | -- | -- | -- | -- | -- | -- |

**Legge n. 266/97 Art.14**

*Interventi per lo sviluppo imprenditoriale in aree di degrado urbano - finanziamento*

**Distribuzione regionale delle domande di agevolazione degli ultimi sette anni (Numero e €/milioni)**

| | 2008 | | 2009 | | 2010 | | 2011 | | 2012 | | 2013 | | 2014 | |
|---|---|---|---|---|---|---|---|---|---|---|---|---|---|---|
| | Num. dom. | Agev. conc. | Num. dom. | Agev. conc. | Num. dom. | Agev. conc. | Num. dom. | Agev. conc. | Num. dom. | Agev. conc. | Num. dom. | Agev. conc. | Num. dom. | Agev. conc. |
| PIEMONTE | 10 | -- | 9 | -- | 50 | 0,18 | 44 | 0,85 | -- | -- | -- | -- | -- | -- |
| VALLE D'AOSTA | -- | -- | -- | -- | -- | -- | -- | -- | -- | -- | -- | -- | -- | -- |
| LOMBARDIA | 0 | -- | -- | -- | 132 | 1,20 | -- | -- | -- | -- | -- | -- | -- | -- |
| TRENTINO-ALTO ADIGE | -- | -- | -- | -- | -- | -- | -- | -- | -- | -- | -- | -- | -- | -- |
| VENETO | -- | -- | 16 | -- | 42 | 0,65 | 1 | 0,04 | -- | -- | -- | -- | -- | -- |
| FRIULI-VENEZIA GIULIA | -- | -- | -- | -- | -- | -- | -- | -- | -- | -- | -- | -- | -- | -- |
| LIGURIA | 36 | -- | 12 | -- | 24 | 0,50 | 31 | 0,82 | -- | -- | -- | -- | -- | -- |
| EMILIA-ROMAGNA | 56 | -- | 20 | -- | 50 | 1,42 | -- | 1,27 | -- | -- | -- | -- | -- | -- |
| TOSCANA | 40 | -- | 28 | -- | -- | -- | -- | 0,14 | -- | -- | -- | -- | -- | -- |
| UMBRIA | -- | -- | -- | -- | -- | -- | -- | -- | -- | -- | -- | -- | -- | -- |
| MARCHE | -- | -- | -- | -- | -- | -- | -- | -- | -- | -- | -- | -- | -- | -- |
| LAZIO | 42 | -- | 52 | -- | 91 | 3,25 | 91 | 1,62 | -- | -- | -- | -- | -- | -- |
| NON CLASS. CENTRO-NORD | -- | -- | -- | -- | -- | -- | -- | -- | -- | -- | -- | -- | -- | -- |
| CENTRO NORD | 184 | -- | 137 | -- | 389 | 7,21 | 167 | 4,74 | -- | -- | -- | -- | -- | -- |
| ABRUZZO | -- | -- | -- | -- | -- | -- | -- | -- | -- | -- | -- | -- | -- | -- |
| MOLISE | -- | -- | -- | -- | -- | -- | -- | -- | -- | -- | -- | -- | -- | -- |
| CAMPANIA | 59 | -- | -- | -- | 16 | 0,40 | 17 | 0,47 | -- | -- | -- | -- | -- | -- |
| PUGLIA | 10 | -- | -- | -- | 65 | 1,04 | -- | -- | -- | -- | -- | -- | -- | -- |
| BASILICATA | -- | -- | -- | -- | -- | -- | -- | -- | -- | -- | -- | -- | -- | -- |
| CALABRIA | -- | -- | -- | -- | -- | -- | -- | -- | -- | -- | -- | -- | -- | -- |
| SICILIA | -- | -- | -- | -- | -- | -- | -- | -- | -- | -- | -- | -- | -- | -- |
| SARDEGNA | 7 | -- | 17 | -- | -- | 0,28 | -- | -- | -- | -- | -- | -- | -- | -- |
| NON CLASS. MEZZOGIORNO | -- | -- | -- | -- | -- | -- | -- | -- | -- | -- | -- | -- | -- | -- |
| MEZZOGIORNO | 76 | -- | 17 | -- | 81 | 1,72 | 17 | 0,47 | -- | -- | -- | -- | -- | -- |
| REGIONE NON CLASSIFICABILE | -- | -- | -- | -- | -- | -- | -- | -- | -- | -- | -- | -- | -- | -- |
| TOTALE | 260 | -- | 154 | -- | 470 | 8,93 | 184 | 5,22 | -- | -- | -- | -- | -- | -- |

**Legge n. 296/06 (PII-EE)** **Industria 2015**

| | |
|---|---|
| **Amministrazione di riferimento:** | **Ministero Sviluppo Economico** |
| **Soggetto attuatore:** | **Ministero Sviluppo Economico** |
| **Regime di aiuto:** | Notificato |
| **Inquadramento comunitario di riferimento:** | Aiuti a favore di ricerca, sviluppo e innovazione |
| **Finalità:** | ***Ricerca e sviluppo e innovazione tecnologica***<br>Ricerca Industriale/sviluppo sperimentale |
| **Settore di attività:** | Industria, Artigianato, Commercio, Turismo, Altri servizi |
| **Aree di applicazione:** | Intero Territorio di Riferimento |
| **Soggetti beneficiari:** | Microimprese, Grandi Imprese, Altri Beneficiari, Piccole e Medie Imprese |
| **Tipologia dell' agevolazione:** | Contributo in c/capitale c/impianti |
| **Tipologia del procedimento:** | Automatico |
| **Investimenti/Spese agevolabili:** | Terreni/fabbricati, Attrezzature/macchinari/impianti, Progettazione/studi/consulenze, Brevetti/licenze/marchi, Spese generali, Occupazione |
| **Cofinanziamento UE:** | SI |

**Dati Finanziari degli ultimi sette anni (€/milioni) - contributo**

| | 2008 | 2009 | 2010 | 2011 | 2012 | 2013 | 2014 | Totale |
|---|---|---|---|---|---|---|---|---|
| **Agev. Concesse** | -- | 197,54 | 48,84 | -- | -- | -- | -- | 246,38 |
| **Agev. Erogate** | -- | -- | 1,70 | 4,18 | 0,67 | 8,55 | 19,98 | 35,08 |
| **Agev. Revocate** | -- | -- | -- | -- | -- | -- | -- | -- |

**Dati Finanziari degli ultimi sette anni (€/milioni) - spese ammesse**

| | 2008 | 2009 | 2010 | 2011 | 2012 | 2013 | 2014 | Totale |
|---|---|---|---|---|---|---|---|---|
| **Spese Ammesse** | -- | 487,83 | 111,56 | -- | -- | -- | -- | 599,39 |

**Legge n. 296/06 (PII-EE) Art.**

*Industria 2015 - contributo*

**Distribuzione regionale delle domande di agevolazione degli ultimi sette anni (Numero e €/milioni)**

| | 2008 | | 2009 | | 2010 | | 2011 | | 2012 | | 2013 | | 2014 | |
|---|---|---|---|---|---|---|---|---|---|---|---|---|---|---|
| | Num. dom. | Agev. conc. | Num. dom. | Agev. conc. | Num. dom. | Agev. conc. | Num. dom. | Agev. conc. | Num. dom. | Agev. conc. | Num. dom. | Agev. conc. | Num. dom. | Agev. conc. |
| PIEMONTE | -- | -- | 28 | 20,53 | -- | -- | -- | -- | -- | -- | -- | -- | -- | -- |
| VALLE D'AOSTA | -- | -- | -- | -- | -- | -- | -- | -- | -- | -- | -- | -- | -- | -- |
| LOMBARDIA | -- | -- | 66 | 38,46 | 12 | 10,37 | -- | -- | -- | -- | -- | -- | -- | -- |
| TRENTINO-ALTO ADIGE | -- | -- | 9 | 7,27 | 1 | 2,01 | -- | -- | -- | -- | -- | -- | -- | -- |
| VENETO | -- | -- | 37 | 18,92 | 8 | 6,66 | -- | -- | -- | -- | -- | -- | -- | -- |
| FRIULI-VENEZIA GIULIA | -- | -- | 12 | 4,30 | 2 | 2,99 | -- | -- | -- | -- | -- | -- | -- | -- |
| LIGURIA | -- | -- | 10 | 4,95 | -- | -- | -- | -- | -- | -- | -- | -- | -- | -- |
| EMILIA-ROMAGNA | -- | -- | 39 | 24,19 | 9 | 6,82 | -- | -- | -- | -- | -- | -- | -- | -- |
| TOSCANA | -- | -- | 20 | 8,24 | 3 | 0,60 | -- | -- | -- | -- | -- | -- | -- | -- |
| UMBRIA | -- | -- | 8 | 4,35 | -- | -- | -- | -- | -- | -- | -- | -- | -- | -- |
| MARCHE | -- | -- | 23 | 13,55 | 7 | 2,77 | -- | -- | -- | -- | -- | -- | -- | -- |
| LAZIO | -- | -- | 34 | 13,18 | 6 | 3,11 | -- | -- | -- | -- | -- | -- | -- | -- |
| NON CLASS. CENTRO-NORD | -- | -- | -- | -- | -- | -- | -- | -- | -- | -- | -- | -- | -- | -- |
| CENTRO NORD | -- | -- | 286 | 157,94 | 48 | 35,33 | -- | -- | -- | -- | -- | -- | -- | -- |
| ABRUZZO | -- | -- | 1 | 0,23 | -- | -- | -- | -- | -- | -- | -- | -- | -- | -- |
| MOLISE | -- | -- | -- | -- | -- | -- | -- | -- | -- | -- | -- | -- | -- | -- |
| CAMPANIA | -- | -- | 15 | 5,59 | 5 | 8,47 | -- | -- | -- | -- | -- | -- | -- | -- |
| PUGLIA | -- | -- | 18 | 6,75 | 2 | 1,21 | -- | -- | -- | -- | -- | -- | -- | -- |
| BASILICATA | -- | -- | 5 | 3,74 | 2 | 1,19 | -- | -- | -- | -- | -- | -- | -- | -- |
| CALABRIA | -- | -- | 7 | 2,56 | -- | -- | -- | -- | -- | -- | -- | -- | -- | -- |
| SICILIA | -- | -- | 20 | 19,23 | 2 | 2,64 | -- | -- | -- | -- | -- | -- | -- | -- |
| SARDEGNA | -- | -- | 4 | 1,50 | -- | -- | -- | -- | -- | -- | -- | -- | -- | -- |
| NON CLASS. MEZZOGIORNO | -- | -- | -- | -- | -- | -- | -- | -- | -- | -- | -- | -- | -- | -- |
| MEZZOGIORNO | -- | -- | 70 | 39,60 | 11 | 13,51 | -- | -- | -- | -- | -- | -- | -- | -- |
| REGIONE NON CLASSIFICABILE | -- | -- | -- | -- | -- | -- | -- | -- | -- | -- | -- | -- | -- | -- |
| TOTALE | -- | -- | 356 | 197,54 | 59 | 48,84 | -- | -- | -- | -- | -- | -- | -- | -- |

**Legge n. 296/06 (PII-MI) Industria 2015**

| | |
|---|---|
| **Amministrazione di riferimento:** | **Ministero Sviluppo Economico** |
| **Soggetto attuatore:** | **Ministero Sviluppo Economico** |
| **Regime di aiuto:** | Notificato |
| **Inquadramento comunitario di riferimento:** | Aiuti a favore di ricerca, sviluppo e innovazione |
| **Finalità:** | ***Ricerca e sviluppo e innovazione tecnologica***<br>Ricerca Industriale/sviluppo sperimentale |
| **Settore di attività:** | Industria, Artigianato, Commercio, Turismo, Altri servizi |
| **Aree di applicazione:** | Intero Territorio di Riferimento |
| **Soggetti beneficiari:** | Microimprese, Grandi Imprese, Altri Beneficiari, Piccole e Medie Imprese |
| **Tipologia dell' agevolazione:** | Contributo in c/capitale c/impianti |
| **Tipologia del procedimento:** | Automatico |
| **Investimenti/Spese agevolabili:** | Terreni/fabbricati, Attrezzature/macchinari/impianti, Progettazione/studi/consulenze, Brevetti/licenze/marchi, Spese generali, Occupazione |
| **Cofinanziamento UE:** | SI |

**Dati Finanziari degli ultimi sette anni (€/milioni) - contributo**

| | 2008 | 2009 | 2010 | 2011 | 2012 | 2013 | 2014 | Totale |
|---|---|---|---|---|---|---|---|---|
| **Agev. Concesse** | -- | -- | 392,62 | -- | -- | -- | -- | 392,62 |
| **Agev. Erogate** | -- | -- | -- | 0,53 | 7,40 | 5,26 | 20,91 | 34,10 |
| **Agev. Revocate** | -- | -- | -- | -- | -- | -- | -- | -- |

**Dati Finanziari degli ultimi sette anni (€/milioni) - spese ammesse**

| | 2008 | 2009 | 2010 | 2011 | 2012 | 2013 | 2014 | Totale |
|---|---|---|---|---|---|---|---|---|
| **Spese Ammesse** | -- | -- | 1.080,31 | -- | -- | -- | -- | 1.080,31 |

**Legge n. 296/06 (PII-MI) Art.**

*Industria 2015 - contributo*

**Distribuzione regionale delle domande di agevolazione degli ultimi sette anni (Numero e €/milioni)**

| | 2008 | | 2009 | | 2010 | | 2011 | | 2012 | | 2013 | | 2014 | |
|---|---|---|---|---|---|---|---|---|---|---|---|---|---|---|
| | Num. dom. | Agev. conc. | Num. dom. | Agev. conc. | Num. dom. | Agev. conc. | Num. dom. | Agev. conc. | Num. dom. | Agev. conc. | Num. dom. | Agev. conc. | Num. dom. | Agev. conc. |
| PIEMONTE | -- | -- | 0 | -- | 108 | 29,19 | -- | -- | -- | -- | -- | -- | -- | -- |
| VALLE D'AOSTA | -- | -- | 0 | -- | 2 | 0,36 | -- | -- | -- | -- | -- | -- | -- | -- |
| LOMBARDIA | -- | -- | 0 | -- | 274 | 70,30 | -- | -- | -- | -- | -- | -- | -- | -- |
| TRENTINO-ALTO ADIGE | -- | -- | 0 | -- | 21 | 3,59 | -- | -- | -- | -- | -- | -- | -- | -- |
| VENETO | -- | -- | 0 | -- | 148 | 36,90 | -- | -- | -- | -- | -- | -- | -- | -- |
| FRIULI-VENEZIA GIULIA | -- | -- | 0 | -- | 28 | 4,13 | -- | -- | -- | -- | -- | -- | -- | -- |
| LIGURIA | -- | -- | 0 | -- | 28 | 6,86 | -- | -- | -- | -- | -- | -- | -- | -- |
| EMILIA-ROMAGNA | -- | -- | 0 | -- | 139 | 37,85 | -- | -- | -- | -- | -- | -- | -- | -- |
| TOSCANA | -- | -- | 0 | -- | 78 | 15,02 | -- | -- | -- | -- | -- | -- | -- | -- |
| UMBRIA | -- | -- | 0 | -- | 16 | 3,75 | -- | -- | -- | -- | -- | -- | -- | -- |
| MARCHE | -- | -- | 0 | -- | 76 | 19,61 | -- | -- | -- | -- | -- | -- | -- | -- |
| LAZIO | -- | -- | 0 | -- | 142 | 41,45 | -- | -- | -- | -- | -- | -- | -- | -- |
| NON CLASS. CENTRO-NORD | -- | -- | -- | -- | -- | -- | -- | -- | -- | -- | -- | -- | -- | -- |
| CENTRO NORD | -- | -- | 0 | -- | 1.060 | 269,01 | -- | -- | -- | -- | -- | -- | -- | -- |
| ABRUZZO | -- | -- | 0 | -- | 18 | 6,44 | -- | -- | -- | -- | -- | -- | -- | -- |
| MOLISE | -- | -- | 0 | -- | 6 | 0,99 | -- | -- | -- | -- | -- | -- | -- | -- |
| CAMPANIA | -- | -- | 0 | -- | 144 | 51,09 | -- | -- | -- | -- | -- | -- | -- | -- |
| PUGLIA | -- | -- | 0 | -- | 88 | 26,87 | -- | -- | -- | -- | -- | -- | -- | -- |
| BASILICATA | -- | -- | 0 | -- | 12 | 4,33 | -- | -- | -- | -- | -- | -- | -- | -- |
| CALABRIA | -- | -- | 0 | -- | 24 | 6,26 | -- | -- | -- | -- | -- | -- | -- | -- |
| SICILIA | -- | -- | 0 | -- | 65 | 26,38 | -- | -- | -- | -- | -- | -- | -- | -- |
| SARDEGNA | -- | -- | 0 | -- | 4 | 1,25 | -- | -- | -- | -- | -- | -- | -- | -- |
| NON CLASS. MEZZOGIORNO | -- | -- | -- | -- | -- | -- | -- | -- | -- | -- | -- | -- | -- | -- |
| MEZZOGIORNO | -- | -- | 0 | -- | 361 | 123,61 | -- | -- | -- | -- | -- | -- | -- | -- |
| REGIONE NON CLASSIFICABILE | -- | -- | -- | -- | -- | -- | -- | -- | -- | -- | -- | -- | -- | -- |
| TOTALE | -- | -- | 0 | -- | 1.421 | 392,62 | -- | -- | -- | -- | -- | -- | -- | -- |

**Legge n. 296/06 Art.1 c. 280/283 Credito di imposta per le spese delle attività di ricerca e sviluppo**

| | |
|---|---|
| **Amministrazione di riferimento:** | **Ministero Sviluppo Economico** |
| **Soggetto attuatore:** | **Ministero Sviluppo Economico** |
| **Regime di aiuto:** | Notificato |
| **Inquadramento comunitario di riferimento:** | Aiuti a favore di ricerca, sviluppo e innovazione |
| **Finalità:** | ***Ricerca e sviluppo e innovazione tecnologica***<br>Ricerca Industriale/sviluppo sperimentale |
| **Settore di attività:** | Industria, Artigianato, Commercio |
| **Aree di applicazione:** | Intero Territorio di Riferimento |
| **Soggetti beneficiari:** | Piccole Imprese, Medie Imprese, Grandi Imprese |
| **Tipologia dell' agevolazione:** | Credito di imposta/bonus fiscale |
| **Tipologia del procedimento:** | Automatico |
| **Investimenti/Spese agevolabili:** | Terreni/fabbricati, Attrezzature/macchinari/impianti, Progettazione/studi/consulenze, Brevetti/licenze/marchi, Spese generali |
| **Cofinanziamento UE:** | NO |

**Dati Finanziari degli ultimi sette anni (€/milioni) - contributo**

| | 2006 | 2007 | 2008 | 2009 | 2010 | Totale |
|---|---|---|---|---|---|---|
| **Agev. Concesse** | -- | 189,64 | 655,67 | 597,32 | -- | 1.442,63 |
| **Agev. Erogate** | -- | -- | 729,73 | 632,94 | 367,18 | 1.729,86 |
| **Agev. Revocate** | -- | -- | -- | -- | -- | -- |

**Dati Finanziari degli ultimi sette anni (€/milioni) - spese ammesse**

| | 2006 | 2007 | 2008 | 2009 | 2010 | Totale |
|---|---|---|---|---|---|---|
| **Spese Ammesse** | -- | -- | 10.378,36 | 926,60 | -- | 11.304,96 |

**Legge n. 296/06 Art.1 c. 280/283**

*Credito di imposta per le spese delle attività di ricerca e sviluppo - contributo*

**Distribuzione regionale delle domande di agevolazione degli ultimi sette anni (Numero e €/milioni)**

| | 2006 | | 2007 | | 2008 | | 2009 | | 2010 | |
|---|---|---|---|---|---|---|---|---|---|---|
| | Num. dom. | Agev. conc. | Num. dom. | Agev. conc. | Num. dom. | Agev. conc. | Num. dom. | Agev. conc. | Num. dom. | Agev. conc. |
| PIEMONTE | -- | -- | -- | 29,14 | 1.678 | 73,21 | 789 | 57,66 | -- | -- |
| VALLE D'AOSTA | -- | -- | -- | 0,36 | 15 | 0,89 | 7 | 0,89 | -- | -- |
| LOMBARDIA | -- | -- | -- | 63,40 | 5.141 | 218,33 | 2.521 | 191,06 | -- | -- |
| TRENTINO-ALTO ADIGE | -- | -- | -- | 1,57 | 218 | 10,83 | 75 | 10,22 | -- | -- |
| VENETO | -- | -- | -- | 16,88 | 2.753 | 72,05 | 1.237 | 69,96 | -- | -- |
| FRIULI-VENEZIA GIULIA | -- | -- | -- | 6,04 | 525 | 20,45 | 178 | 19,93 | -- | -- |
| LIGURIA | -- | -- | -- | 2,52 | 225 | 10,22 | 138 | 10,30 | -- | -- |
| EMILIA-ROMAGNA | -- | -- | -- | 10,27 | 2.899 | 97,10 | 1.077 | 92,47 | -- | -- |
| TOSCANA | -- | -- | -- | 7,12 | 1.009 | 38,61 | 456 | 37,00 | -- | -- |
| UMBRIA | -- | -- | -- | 1,19 | 269 | 5,27 | 120 | 3,81 | -- | -- |
| MARCHE | -- | -- | -- | 1,85 | 721 | 13,62 | 348 | 10,23 | -- | -- |
| LAZIO | -- | -- | -- | 25,38 | 599 | 54,65 | 208 | 51,70 | -- | -- |
| NON CLASS. CENTRO-NORD | -- | -- | -- | -- | -- | -- | -- | -- | -- | -- |
| CENTRO NORD | -- | -- | -- | 165,71 | 16.052 | 615,22 | 7.154 | 555,21 | -- | -- |
| ABRUZZO | -- | -- | -- | 3,34 | 156 | 5,71 | 74 | 4,94 | -- | -- |
| MOLISE | -- | -- | -- | 0,10 | 22 | 1,00 | 10 | 0,73 | -- | -- |
| CAMPANIA | -- | -- | -- | 12,41 | 346 | 18,12 | 113 | 17,82 | -- | -- |
| PUGLIA | -- | -- | -- | 1,95 | 326 | 6,77 | 196 | 7,34 | -- | -- |
| BASILICATA | -- | -- | -- | 0,65 | 36 | 1,54 | 13 | 2,72 | -- | -- |
| CALABRIA | -- | -- | -- | 0,99 | 83 | 2,32 | 28 | 2,19 | -- | -- |
| SICILIA | -- | -- | -- | 1,98 | 127 | 3,66 | 36 | 5,27 | -- | -- |
| SARDEGNA | -- | -- | -- | 2,51 | 70 | 1,34 | 21 | 1,09 | -- | -- |
| NON CLASS. MEZZOGIORNO | -- | -- | -- | -- | -- | -- | -- | -- | -- | -- |
| MEZZOGIORNO | -- | -- | -- | 23,92 | 1.166 | 40,45 | 491 | 42,11 | -- | -- |
| REGIONE NON CLASSIFICABILE | -- | -- | 0 | -- | -- | -- | -- | -- | -- | -- |
| TOTALE | -- | -- | 0 | 189,64 | 17.218 | 655,67 | 7.645 | 597,32 | -- | -- |

**Legge n. 296/2006 (PII-MS) Industria 2015**

| | |
|---|---|
| **Amministrazione di riferimento:** | **Ministero Sviluppo Economico** |
| **Soggetto attuatore:** | **Ministero Sviluppo Economico** |
| **Regime di aiuto:** | Notificato |
| **Inquadramento comunitario di riferimento:** | Aiuti a favore di ricerca, sviluppo e innovazione |
| **Finalità:** | ***Ricerca e sviluppo e innovazione tecnologica***<br>Ricerca Industriale/sviluppo sperimentale |
| **Settore di attività:** | Industria, Artigianato, Commercio, Turismo, Altri servizi |
| **Aree di applicazione:** | Intero Territorio di Riferimento |
| **Soggetti beneficiari:** | Microimprese, Grandi Imprese, Altri Beneficiari, Piccole e Medie Imprese, Altro Imprese |
| **Tipologia dell' agevolazione:** | Contributo in c/capitale c/impianti |
| **Tipologia del procedimento:** | Valutativo |
| **Investimenti/Spese agevolabili:** | Terreni/fabbricati, Attrezzature/macchinari/impianti, Progettazione/studi/consulenze, Brevetti/licenze/marchi, Spese generali, Occupazione |
| **Cofinanziamento UE:** | SI |

**Dati Finanziari degli ultimi sette anni (€/milioni) - contributo**

| | 2008 | 2009 | 2010 | 2011 | 2012 | 2013 | 2014 | Totale |
|---|---|---|---|---|---|---|---|---|
| **Agev. Concesse** | 178,30 | 0,00 | 20,49 | -- | -- | -- | -- | 198,79 |
| **Agev. Erogate** | 0,00 | 0,00 | 0,31 | 5,02 | 0,45 | 6,32 | 8,52 | 20,62 |
| **Agev. Revocate** | 0,00 | 0,00 | -- | -- | -- | -- | -- | 0,00 |

**Dati Finanziari degli ultimi sette anni (€/milioni) - spese ammesse**

| | 2008 | 2009 | 2010 | 2011 | 2012 | 2013 | 2014 | Totale |
|---|---|---|---|---|---|---|---|---|
| **Spese Ammesse** | 439,64 | 0,00 | 45,60 | -- | -- | -- | -- | 485,24 |

**Legge n. 296/2006 (PII-MS) Art.PII-MS**

*Industria 2015 - contributo*

**Distribuzione regionale delle domande di agevolazione degli ultimi sette anni (Numero e €/milioni)**

| | 2008 | | 2009 | | 2010 | | 2011 | | 2012 | | 2013 | | 2014 | |
|---|---|---|---|---|---|---|---|---|---|---|---|---|---|---|
| | Num. dom. | Agev. conc. | Num. dom. | Agev. conc. | Num. dom. | Agev. conc. | Num. dom. | Agev. conc. | Num. dom. | Agev. conc. | Num. dom. | Agev. conc. | Num. dom. | Agev. conc. |
| PIEMONTE | 57 | 38,47 | -- | -- | 4 | 1,02 | -- | -- | -- | -- | -- | -- | -- | -- |
| VALLE D'AOSTA | 0 | 0,00 | -- | -- | -- | -- | -- | -- | -- | -- | -- | -- | -- | -- |
| LOMBARDIA | 49 | 22,62 | -- | -- | 6 | 3,40 | -- | -- | -- | -- | -- | -- | -- | -- |
| TRENTINO-ALTO ADIGE | 6 | 1,84 | -- | -- | -- | -- | -- | -- | -- | -- | -- | -- | -- | -- |
| VENETO | 24 | 8,92 | -- | -- | 1 | 1,38 | -- | -- | -- | -- | -- | -- | -- | -- |
| FRIULI-VENEZIA GIULIA | 15 | 4,70 | -- | -- | 1 | 0,46 | -- | -- | -- | -- | -- | -- | -- | -- |
| LIGURIA | 41 | 21,78 | -- | -- | -- | -- | -- | -- | -- | -- | -- | -- | -- | -- |
| EMILIA-ROMAGNA | 26 | 15,74 | -- | -- | 4 | 1,46 | -- | -- | -- | -- | -- | -- | -- | -- |
| TOSCANA | 26 | 11,95 | -- | -- | 3 | 1,26 | -- | -- | -- | -- | -- | -- | -- | -- |
| UMBRIA | 2 | 0,65 | -- | -- | 1 | 0,94 | -- | -- | -- | -- | -- | -- | -- | -- |
| MARCHE | 4 | 1,11 | -- | -- | -- | -- | -- | -- | -- | -- | -- | -- | -- | -- |
| LAZIO | 59 | 25,47 | -- | -- | 10 | 7,90 | -- | -- | -- | -- | -- | -- | -- | -- |
| NON CLASS. CENTRO-NORD | 0 | -- | -- | -- | -- | -- | -- | -- | -- | -- | -- | -- | -- | -- |
| CENTRO NORD | 309 | 153,24 | -- | -- | 30 | 17,82 | -- | -- | -- | -- | -- | -- | -- | -- |
| ABRUZZO | 6 | 2,21 | -- | -- | 1 | 0,79 | -- | -- | -- | -- | -- | -- | -- | -- |
| MOLISE | 0 | 0,00 | -- | -- | -- | -- | -- | -- | -- | -- | -- | -- | -- | -- |
| CAMPANIA | 24 | 14,38 | -- | -- | 2 | 0,78 | -- | -- | -- | -- | -- | -- | -- | -- |
| PUGLIA | 8 | 3,97 | -- | -- | 2 | 0,37 | -- | -- | -- | -- | -- | -- | -- | -- |
| BASILICATA | 4 | 1,36 | -- | -- | 1 | 0,59 | -- | -- | -- | -- | -- | -- | -- | -- |
| CALABRIA | 2 | 0,80 | -- | -- | -- | -- | -- | -- | -- | -- | -- | -- | -- | -- |
| SICILIA | 8 | 2,34 | -- | -- | 1 | 0,14 | -- | -- | -- | -- | -- | -- | -- | -- |
| SARDEGNA | 0 | 0,00 | -- | -- | -- | -- | -- | -- | -- | -- | -- | -- | -- | -- |
| NON CLASS. MEZZOGIORNO | 0 | -- | -- | -- | -- | -- | -- | -- | -- | -- | -- | -- | -- | -- |
| MEZZOGIORNO | 52 | 25,06 | -- | -- | 7 | 2,67 | -- | -- | -- | -- | -- | -- | -- | -- |
| REGIONE NON CLASSIFICABILE | 0 | -- | -- | 0,00 | -- | -- | -- | -- | -- | -- | -- | -- | -- | -- |
| TOTALE | 361 | 178,30 | -- | 0,00 | 37 | 20,49 | -- | -- | -- | -- | -- | -- | -- | -- |

**Legge n. 296/2006 Art.1 co. 341 D.M. 10 aprile 2013 - Zone Franche Urbane (ZFU)**

| | |
|---|---|
| **Amministrazione di riferimento:** | **Ministero Sviluppo Economico** |
| **Soggetto attuatore:** | **Ministero dello Sviluppo Economico** |
| **Regime di aiuto:** | In 'de minimis' |
| **Inquadramento comunitario di riferimento:** | Aiuti a finalita' regionale |
| **Finalità:** | ***Altro***<br>Altro |
| **Settore di attività:** | Industria, Commercio, Turismo, Altri servizi |
| **Aree di applicazione:** | Interventi localizzati |
| **Soggetti beneficiari:** | Microimprese, Piccole e Medie Imprese |
| **Tipologia dell' agevolazione:** | Credito di imposta/bonus fiscale |
| **Tipologia del procedimento:** | Automatico |
| **Investimenti/Spese agevolabili:** | Altro |
| **Cofinanziamento UE:** | NO |

**Dati Finanziari degli ultimi sette anni (€/milioni) - contributo**

| | 2013 | 2014 | Totale |
|---|---|---|---|
| **Agev. Concesse** | -- | 518,42 | 518,42 |
| **Agev. Erogate** | -- | 89,63 | 89,63 |
| **Agev. Revocate** | -- | 1,89 | 1,89 |

**Legge n. 296/2006 Art.1 co. 341**

*D.M. 10 aprile 2013 - Zone Franche Urbane (ZFU) - contributo*

**Distribuzione regionale delle domande di agevolazione degli ultimi sette anni (Numero e €/milioni)**

| | 2013 | | 2014 | |
|---|---|---|---|---|
| | Num. dom. | Agev. conc. | Num. dom. | Agev. conc. |
| PIEMONTE | -- | -- | -- | -- |
| VALLE D'AOSTA | -- | -- | -- | -- |
| LOMBARDIA | -- | -- | -- | -- |
| TRENTINO-ALTO ADIGE | -- | -- | -- | -- |
| VENETO | -- | -- | -- | -- |
| FRIULI-VENEZIA GIULIA | -- | -- | -- | -- |
| LIGURIA | -- | -- | -- | -- |
| EMILIA-ROMAGNA | -- | -- | -- | -- |
| TOSCANA | -- | -- | -- | -- |
| UMBRIA | -- | -- | -- | -- |
| MARCHE | -- | -- | -- | -- |
| LAZIO | -- | -- | -- | -- |
| NON CLASS. CENTRO-NORD | -- | -- | -- | -- |
| CENTRO NORD | -- | -- | -- | -- |
| ABRUZZO | -- | -- | -- | -- |
| MOLISE | -- | -- | -- | -- |
| CAMPANIA | -- | -- | 3.265 | 98,00 |
| PUGLIA | -- | -- | 4.046 | 58,80 |
| BASILICATA | -- | -- | -- | -- |
| CALABRIA | -- | -- | 2.038 | 54,88 |
| SICILIA | -- | -- | 6.683 | 181,79 |
| SARDEGNA | -- | -- | 4.375 | 124,95 |
| NON CLASS. MEZZOGIORNO | -- | -- | -- | -- |
| MEZZOGIORNO | -- | -- | 20.407 | 518,42 |
| REGIONE NON CLASSIFICABILE | -- | -- | -- | -- |
| TOTALE | -- | -- | 20.407 | 518,42 |

**Legge n. 388/2000 Art.106 innovative** — **Interventi per l a promozione e sviluppo di nuove imprese**

| | |
|---|---|
| **Amministrazione di riferimento:** | **Ministero Sviluppo Economico** |
| **Soggetto attuatore:** | **BANCA DEL MEZZOGIORNO - MEDIOCREDITO CENTRALE SpA** |
| **Regime di aiuto:** | Notificato |
| **Inquadramento comunitario di riferimento:** | Aiuti per investimenti in capitale di rischio PMI |
| **Finalità:** | ***Nuova imprenditorialita'***<br>Imprese innovative |
| **Settore di attività:** | Industria, Commercio, Turismo, Altri servizi |
| **Aree di applicazione:** | Intero Territorio di Riferimento |
| **Soggetti beneficiari:** | Microimprese, Altri Beneficiari, Piccole e Medie Imprese |
| **Tipologia dell' agevolazione:** | Partecipazione al capitale |
| **Tipologia del procedimento:** | Valutativo |
| **Investimenti/Spese agevolabili:** | Terreni/fabbricati, Attrezzature/macchinari/impianti, Progettazione/studi/consulenze, Brevetti/licenze/marchi, Formazione Professionale, Spese generali |
| **Cofinanziamento UE:** | NO |

**Dati Finanziari degli ultimi sette anni (€/milioni) - finanziamento**

| | 2008 | 2009 | 2010 | 2011 | 2012 | 2013 | 2014 | Totale |
|---|---|---|---|---|---|---|---|---|
| **Agev. Concesse** | 17,75 | 11,07 | 8,03 | -- | -- | -- | -- | 36,86 |
| **Agev. Erogate** | 3,36 | 6,80 | 3,81 | -- | -- | 3,70 | 0,50 | 18,17 |
| **Agev. Revocate** | -- | -- | -- | -- | -- | -- | -- | -- |

**Dati Finanziari degli ultimi sette anni (€/milioni) - spese ammesse**

| | 2008 | 2009 | 2010 | 2011 | 2012 | 2013 | 2014 | Totale |
|---|---|---|---|---|---|---|---|---|
| **Spese Ammesse** | 83,04 | 55,00 | 31,38 | -- | -- | -- | -- | 169,42 |

**Legge n. 388/2000 Art.106**

*Interventi per l a promozione e sviluppo di nuove imprese innovative - finanziamento*

**Distribuzione regionale delle domande di agevolazione degli ultimi sette anni (Numero e €/milioni)**

| | 2008 | | 2009 | | 2010 | | 2011 | | 2012 | | 2013 | | 2014 | |
|---|---|---|---|---|---|---|---|---|---|---|---|---|---|---|
| | Num. dom. | Agev. conc. | Num. dom. | Agev. conc. | Num. dom. | Agev. conc. | Num. dom. | Agev. conc. | Num. dom. | Agev. conc. | Num. dom. | Agev. conc. | Num. dom. | Agev. conc. |
| PIEMONTE | 4 | 2,70 | 1 | 0,75 | 2 | 0,22 | -- | -- | -- | -- | -- | -- | -- | -- |
| VALLE D'AOSTA | 0 | 0,00 | -- | -- | -- | -- | -- | -- | -- | -- | -- | -- | -- | -- |
| LOMBARDIA | 11 | 9,15 | 5 | 7,17 | 3 | 4,06 | -- | -- | -- | -- | -- | -- | -- | -- |
| TRENTINO-ALTO ADIGE | 0 | 0,00 | -- | -- | -- | -- | -- | -- | -- | -- | -- | -- | -- | -- |
| VENETO | 0 | 0,00 | -- | -- | -- | -- | -- | -- | -- | -- | -- | -- | -- | -- |
| FRIULI-VENEZIA GIULIA | 1 | 1,26 | -- | -- | 1 | 2,00 | -- | -- | -- | -- | -- | -- | -- | -- |
| LIGURIA | 0 | 0,00 | 1 | 2,00 | -- | -- | -- | -- | -- | -- | -- | -- | -- | -- |
| EMILIA-ROMAGNA | 1 | 1,50 | -- | -- | -- | -- | -- | -- | -- | -- | -- | -- | -- | -- |
| TOSCANA | 1 | 0,74 | -- | -- | -- | -- | -- | -- | -- | -- | -- | -- | -- | -- |
| UMBRIA | 0 | 0,00 | -- | -- | -- | -- | -- | -- | -- | -- | -- | -- | -- | -- |
| MARCHE | 3 | 1,65 | 2 | 0,80 | -- | -- | -- | -- | -- | -- | -- | -- | -- | -- |
| LAZIO | 0 | 0,00 | -- | -- | 1 | 1,75 | -- | -- | -- | -- | -- | -- | -- | -- |
| NON CLASS. CENTRO-NORD | 0 | 0,00 | -- | -- | -- | -- | -- | -- | -- | -- | -- | -- | -- | -- |
| CENTRO NORD | 21 | 17,00 | 9 | 10,72 | 7 | 8,03 | -- | -- | -- | -- | -- | -- | -- | -- |
| ABRUZZO | 0 | 0,00 | -- | -- | -- | -- | -- | -- | -- | -- | -- | -- | -- | -- |
| MOLISE | 0 | 0,00 | -- | -- | -- | -- | -- | -- | -- | -- | -- | -- | -- | -- |
| CAMPANIA | 0 | 0,00 | -- | -- | -- | -- | -- | -- | -- | -- | -- | -- | -- | -- |
| PUGLIA | 1 | 0,75 | -- | -- | -- | -- | -- | -- | -- | -- | -- | -- | -- | -- |
| BASILICATA | 0 | 0,00 | -- | -- | -- | -- | -- | -- | -- | -- | -- | -- | -- | -- |
| CALABRIA | 0 | 0,00 | -- | -- | -- | -- | -- | -- | -- | -- | -- | -- | -- | -- |
| SICILIA | 0 | 0,00 | -- | -- | -- | -- | -- | -- | -- | -- | -- | -- | -- | -- |
| SARDEGNA | 0 | 0,00 | 1 | 0,35 | -- | -- | -- | -- | -- | -- | -- | -- | -- | -- |
| NON CLASS. MEZZOGIORNO | 0 | 0,00 | -- | -- | -- | -- | -- | -- | -- | -- | -- | -- | -- | -- |
| MEZZOGIORNO | 1 | 0,75 | 1 | 0,35 | -- | -- | -- | -- | -- | -- | -- | -- | -- | -- |
| REGIONE NON CLASSIFICABILE | 0 | 0,00 | -- | -- | -- | -- | -- | -- | -- | -- | -- | -- | -- | -- |
| TOTALE | 22 | 17,75 | 10 | 11,07 | 7 | 8,03 | -- | -- | -- | -- | -- | -- | -- | -- |

## Legge n. 388/2000 Art.114 Disinquinamento, bonifica e ripristino ambientale

| | |
|---|---|
| **Amministrazione di riferimento:** | **Ministero Sviluppo Economico** |
| **Soggetto attuatore:** | **Ministero Sviluppo Economico** |
| **Regime di aiuto:** | In 'de minimis' |
| **Inquadramento comunitario di riferimento:** | Aiuti per la tutela dell'ambiente |
| **Finalità:** | ***Altro***<br>Altro, Strumento a sostegno della tutela ambientale |
| **Settore di attività:** | Industria |
| **Aree di applicazione:** | Intero Territorio di Riferimento |
| **Soggetti beneficiari:** | Microimprese, Piccole e Medie Imprese, Altro Imprese |
| **Tipologia dell' agevolazione:** | Contributo in c/capitale c/impianti, Finanziamento Agevolato |
| **Tipologia del procedimento:** | Valutativo |
| **Investimenti/Spese agevolabili:** | Attrezzature/macchinari/impianti, Progettazione/studi/consulenze, Spese generali |
| **Cofinanziamento UE:** | NO |

**Dati Finanziari degli ultimi sette anni (€/milioni) - contributo**

| | 2008 | 2009 | 2010 | 2011 | 2012 | 2013 | 2014 | Totale |
|---|---|---|---|---|---|---|---|---|
| **Agev. Concesse** | 0,00 | 0,00 | -- | -- | -- | 0,05 | -- | 0,05 |
| **Agev. Erogate** | 0,00 | 0,18 | 0,20 | 0,58 | 0,46 | 0,05 | -- | 1,47 |
| **Agev. Revocate** | 0,73 | 0,70 | -- | -- | -- | -- | -- | 1,43 |

**Dati Finanziari degli ultimi sette anni (€/milioni) - finanziamento**

| | 2008 | 2009 | 2010 | 2011 | 2012 | 2013 | 2014 | Totale |
|---|---|---|---|---|---|---|---|---|
| **Agev. Concesse** | -- | -- | -- | -- | -- | 0,05 | -- | 0,05 |
| **Agev. Erogate** | -- | -- | -- | -- | 0,46 | 0,05 | -- | 0,51 |
| **Agev. Revocate** | -- | -- | -- | -- | -- | -- | -- | -- |

**Dati Finanziari degli ultimi sette anni (€/milioni) - spese ammesse**

| | 2008 | 2009 | 2010 | 2011 | 2012 | 2013 | 2014 | Totale |
|---|---|---|---|---|---|---|---|---|
| **Spese Ammesse** | 0,00 | 0,00 | 0,47 | 1,91 | -- | -- | -- | 2,38 |

**Legge n. 388/2000 Art.114**

*Disinquinamento, bonifica e ripristino ambientale - contributo*

**Distribuzione regionale delle domande di agevolazione degli ultimi sette anni (Numero e €/milioni)**

| | 2008 | | 2009 | | 2010 | | 2011 | | 2012 | | 2013 | | 2014 | |
|---|---|---|---|---|---|---|---|---|---|---|---|---|---|---|
| | Num. dom. | Agev. conc. | Num. dom. | Agev. conc. | Num. dom. | Agev. conc. | Num. dom. | Agev. conc. | Num. dom. | Agev. conc. | Num. dom. | Agev. conc. | Num. dom. | Agev. conc. |
| PIEMONTE | -- | -- | -- | -- | -- | -- | -- | -- | -- | -- | -- | -- | -- | -- |
| VALLE D'AOSTA | -- | -- | -- | -- | -- | -- | -- | -- | -- | -- | -- | -- | -- | -- |
| LOMBARDIA | -- | -- | -- | -- | -- | -- | -- | -- | -- | -- | -- | 0,05 | -- | -- |
| TRENTINO-ALTO ADIGE | -- | -- | -- | -- | -- | -- | -- | -- | -- | -- | -- | -- | -- | -- |
| VENETO | -- | -- | -- | -- | -- | -- | -- | -- | -- | -- | -- | -- | -- | -- |
| FRIULI-VENEZIA GIULIA | -- | -- | -- | -- | -- | -- | -- | -- | -- | -- | -- | -- | -- | -- |
| LIGURIA | -- | -- | -- | -- | -- | -- | -- | -- | -- | -- | -- | -- | -- | -- |
| EMILIA-ROMAGNA | -- | -- | -- | -- | -- | -- | -- | -- | -- | -- | -- | -- | -- | -- |
| TOSCANA | -- | -- | -- | -- | -- | -- | -- | -- | -- | -- | -- | -- | -- | -- |
| UMBRIA | -- | -- | -- | -- | -- | -- | -- | -- | -- | -- | -- | -- | -- | -- |
| MARCHE | -- | -- | -- | -- | -- | -- | -- | -- | -- | -- | -- | -- | -- | -- |
| LAZIO | -- | -- | -- | -- | -- | -- | -- | -- | -- | -- | -- | -- | -- | -- |
| NON CLASS. CENTRO-NORD | -- | -- | -- | -- | -- | -- | -- | -- | -- | -- | -- | -- | -- | -- |
| CENTRO NORD | -- | -- | -- | -- | -- | -- | -- | -- | -- | -- | -- | 0,05 | -- | -- |
| ABRUZZO | -- | -- | -- | -- | -- | -- | -- | -- | -- | -- | -- | -- | -- | -- |
| MOLISE | -- | -- | -- | -- | -- | -- | -- | -- | -- | -- | -- | -- | -- | -- |
| CAMPANIA | -- | -- | -- | -- | -- | -- | -- | -- | -- | -- | -- | -- | -- | -- |
| PUGLIA | -- | -- | -- | -- | -- | -- | -- | -- | -- | -- | -- | -- | -- | -- |
| BASILICATA | -- | -- | -- | -- | -- | -- | -- | -- | -- | -- | -- | -- | -- | -- |
| CALABRIA | -- | -- | -- | -- | -- | -- | -- | -- | -- | -- | -- | -- | -- | -- |
| SICILIA | -- | -- | -- | -- | -- | -- | -- | -- | -- | -- | -- | -- | -- | -- |
| SARDEGNA | -- | -- | -- | -- | -- | -- | -- | -- | -- | -- | -- | -- | -- | -- |
| NON CLASS. MEZZOGIORNO | -- | -- | -- | -- | -- | -- | -- | -- | -- | -- | -- | -- | -- | -- |
| MEZZOGIORNO | -- | -- | -- | -- | -- | -- | -- | -- | -- | -- | -- | -- | -- | -- |
| REGIONE NON CLASSIFICABILE | -- | 0,00 | -- | 0,00 | -- | -- | -- | -- | -- | -- | -- | -- | -- | -- |
| TOTALE | -- | 0,00 | -- | 0,00 | -- | -- | -- | -- | -- | -- | -- | 0,05 | -- | -- |

**Legge n. 388/2000 Art.114**

*Disinquinamento, bonifica e ripristino ambientale - finanziamento*

**Distribuzione regionale delle domande di agevolazione degli ultimi sette anni (Numero e €/milioni)**

| | 2008 | | 2009 | | 2010 | | 2011 | | 2012 | | 2013 | | 2014 | |
|---|---|---|---|---|---|---|---|---|---|---|---|---|---|---|
| | Num. dom. | Agev. conc. | Num. dom. | Agev. conc. | Num. dom. | Agev. conc. | Num. dom. | Agev. conc. | Num. dom. | Agev. conc. | Num. dom. | Agev. conc. | Num. dom. | Agev. conc. |
| PIEMONTE | -- | -- | -- | -- | -- | -- | -- | -- | -- | -- | -- | -- | -- | -- |
| VALLE D'AOSTA | -- | -- | -- | -- | -- | -- | -- | -- | -- | -- | -- | -- | -- | -- |
| LOMBARDIA | -- | -- | -- | -- | -- | -- | -- | -- | -- | -- | -- | 0,05 | -- | -- |
| TRENTINO-ALTO ADIGE | -- | -- | -- | -- | -- | -- | -- | -- | -- | -- | -- | -- | -- | -- |
| VENETO | -- | -- | -- | -- | -- | -- | -- | -- | -- | -- | -- | -- | -- | -- |
| FRIULI-VENEZIA GIULIA | -- | -- | -- | -- | -- | -- | -- | -- | -- | -- | -- | -- | -- | -- |
| LIGURIA | -- | -- | -- | -- | -- | -- | -- | -- | -- | -- | -- | -- | -- | -- |
| EMILIA-ROMAGNA | -- | -- | -- | -- | -- | -- | -- | -- | -- | -- | -- | -- | -- | -- |
| TOSCANA | -- | -- | -- | -- | -- | -- | -- | -- | -- | -- | -- | -- | -- | -- |
| UMBRIA | -- | -- | -- | -- | -- | -- | -- | -- | -- | -- | -- | -- | -- | -- |
| MARCHE | -- | -- | -- | -- | -- | -- | -- | -- | -- | -- | -- | -- | -- | -- |
| LAZIO | -- | -- | -- | -- | -- | -- | -- | -- | -- | -- | -- | -- | -- | -- |
| NON CLASS. CENTRO-NORD | -- | -- | -- | -- | -- | -- | -- | -- | -- | -- | -- | -- | -- | -- |
| CENTRO NORD | -- | -- | -- | -- | -- | -- | -- | -- | -- | -- | -- | 0,05 | -- | -- |
| ABRUZZO | -- | -- | -- | -- | -- | -- | -- | -- | -- | -- | -- | -- | -- | -- |
| MOLISE | -- | -- | -- | -- | -- | -- | -- | -- | -- | -- | -- | -- | -- | -- |
| CAMPANIA | -- | -- | -- | -- | -- | -- | -- | -- | -- | -- | -- | -- | -- | -- |
| PUGLIA | -- | -- | -- | -- | -- | -- | -- | -- | -- | -- | -- | -- | -- | -- |
| BASILICATA | -- | -- | -- | -- | -- | -- | -- | -- | -- | -- | -- | -- | -- | -- |
| CALABRIA | -- | -- | -- | -- | -- | -- | -- | -- | -- | -- | -- | -- | -- | -- |
| SICILIA | -- | -- | -- | -- | -- | -- | -- | -- | -- | -- | -- | -- | -- | -- |
| SARDEGNA | -- | -- | -- | -- | -- | -- | -- | -- | -- | -- | -- | -- | -- | -- |
| NON CLASS. MEZZOGIORNO | -- | -- | -- | -- | -- | -- | -- | -- | -- | -- | -- | -- | -- | -- |
| MEZZOGIORNO | -- | -- | -- | -- | -- | -- | -- | -- | -- | -- | -- | -- | -- | -- |
| REGIONE NON CLASSIFICABILE | -- | -- | -- | -- | -- | -- | -- | -- | -- | -- | -- | -- | -- | -- |
| TOTALE | -- | -- | -- | -- | -- | -- | -- | -- | -- | -- | -- | 0,05 | -- | -- |

**Legge n. 394/81 Art.10 Contributi a consorzi e soc. consortili multiregionali agroalimentari, turistico-alberghieri e agro-ittico-turistici**

| | |
|---|---|
| **Amministrazione di riferimento:** | **Ministero Sviluppo Economico** |
| **Soggetto attuatore:** | **Ministero dello Sviluppo Economico** |
| **Regime di aiuto:** | Non definito |
| **Inquadramento comunitario di riferimento:** | Non definito |
| **Finalità:** | ***Internazionalizzazione***<br>Servizi reali e attività promozionali |
| **Settore di attività:** | Industria, Turismo |
| **Aree di applicazione:** | Intero Territorio di Riferimento |
| **Soggetti beneficiari:** | Altri Beneficiari |
| **Tipologia dell' agevolazione:** | Contributo in c/esercizio |
| **Tipologia del procedimento:** | Valutativo |
| **Investimenti/Spese agevolabili:** | Altro |
| **Cofinanziamento UE:** | NO |

**Dati Finanziari degli ultimi sette anni (€/milioni) - contributo**

| | 2008 | 2009 | 2010 | 2011 | 2012 | 2013 | 2014 | Totale |
|---|---|---|---|---|---|---|---|---|
| **Agev. Concesse** | 0,64 | 0,46 | 0,29 | 0,20 | 0,26 | 0,26 | -- | 2,11 |
| **Agev. Erogate** | 0,00 | 0,64 | 0,46 | 0,29 | 0,46 | 0,01 | 0,25 | 2,11 |
| **Agev. Revocate** | 0,00 | 0,00 | -- | -- | -- | -- | -- | 0,00 |

**Dati Finanziari degli ultimi sette anni (€/milioni) - spese ammesse**

| | 2008 | 2009 | 2010 | 2011 | 2012 | 2013 | 2014 | Totale |
|---|---|---|---|---|---|---|---|---|
| **Spese Ammesse** | 0,00 | 0,00 | -- | -- | -- | 0,94 | 0,91 | 1,85 |

**Legge n. 394/81 Art.10**

*Contributi a consorzi e soc. consortili multiregionali agroalimentari, turistico-alberghieri e agro-ittico-turistici - contributo*

**Distribuzione regionale delle domande di agevolazione degli ultimi sette anni (Numero e €/milioni)**

| | 2008 | | 2009 | | 2010 | | 2011 | | 2012 | | 2013 | | 2014 | |
|---|---|---|---|---|---|---|---|---|---|---|---|---|---|---|
| | Num. dom. | Agev. conc. | Num. dom. | Agev. conc. | Num. dom. | Agev. conc. | Num. dom. | Agev. conc. | Num. dom. | Agev. conc. | Num. dom. | Agev. conc. | Num. dom. | Agev. conc. |
| PIEMONTE | -- | -- | -- | -- | -- | -- | -- | -- | -- | -- | -- | -- | -- | -- |
| VALLE D'AOSTA | -- | -- | -- | -- | -- | -- | -- | -- | -- | -- | -- | -- | -- | -- |
| LOMBARDIA | -- | -- | -- | -- | -- | -- | -- | -- | -- | -- | -- | -- | -- | -- |
| TRENTINO-ALTO ADIGE | -- | -- | -- | -- | -- | -- | -- | -- | -- | -- | -- | -- | -- | -- |
| VENETO | -- | -- | -- | -- | -- | -- | -- | -- | -- | -- | -- | -- | -- | -- |
| FRIULI-VENEZIA GIULIA | -- | -- | -- | -- | -- | -- | -- | -- | -- | -- | -- | -- | -- | -- |
| LIGURIA | -- | -- | -- | -- | -- | -- | -- | -- | -- | -- | -- | -- | -- | -- |
| EMILIA-ROMAGNA | -- | -- | -- | -- | -- | -- | -- | -- | -- | -- | -- | -- | -- | -- |
| TOSCANA | -- | -- | -- | -- | -- | -- | -- | -- | -- | -- | -- | -- | -- | -- |
| UMBRIA | -- | -- | -- | -- | -- | -- | -- | -- | -- | -- | -- | -- | -- | -- |
| MARCHE | -- | -- | -- | -- | -- | -- | -- | -- | -- | -- | -- | -- | -- | -- |
| LAZIO | -- | -- | -- | -- | -- | -- | -- | -- | -- | -- | -- | -- | -- | -- |
| NON CLASS. CENTRO-NORD | -- | -- | -- | -- | -- | -- | -- | -- | -- | -- | -- | -- | -- | -- |
| CENTRO NORD | -- | -- | -- | -- | -- | -- | -- | -- | -- | -- | -- | -- | -- | -- |
| ABRUZZO | -- | -- | -- | -- | -- | -- | -- | -- | -- | -- | -- | -- | -- | -- |
| MOLISE | -- | -- | -- | -- | -- | -- | -- | -- | -- | -- | -- | -- | -- | -- |
| CAMPANIA | -- | -- | -- | -- | -- | -- | -- | -- | -- | -- | -- | -- | -- | -- |
| PUGLIA | -- | -- | -- | -- | -- | -- | -- | -- | -- | -- | -- | -- | -- | -- |
| BASILICATA | -- | -- | -- | -- | -- | -- | -- | -- | -- | -- | -- | -- | -- | -- |
| CALABRIA | -- | -- | -- | -- | -- | -- | -- | -- | -- | -- | -- | -- | -- | -- |
| SICILIA | -- | -- | -- | -- | -- | -- | -- | -- | -- | -- | -- | -- | -- | -- |
| SARDEGNA | -- | -- | -- | -- | -- | -- | -- | -- | -- | -- | -- | -- | -- | -- |
| NON CLASS. MEZZOGIORNO | -- | -- | -- | -- | -- | -- | -- | -- | -- | -- | -- | -- | -- | -- |
| MEZZOGIORNO | -- | -- | -- | -- | -- | -- | -- | -- | -- | -- | -- | -- | -- | -- |
| REGIONE NON CLASSIFICABILE | 12 | 0,64 | 24 | 0,46 | 24 | 0,29 | 32 | 0,20 | 23 | 0,26 | -- | 0,26 | -- | -- |
| TOTALE | 12 | 0,64 | 24 | 0,46 | 24 | 0,29 | 32 | 0,20 | 23 | 0,26 | -- | 0,26 | -- | -- |

## Legge n. 46/82 Art.14, 19 Fondo speciale rotativo per l'Innovazione Tecnologica (FIT)

| | |
|---|---|
| **Amministrazione di riferimento:** | **Ministero Sviluppo Economico** |
| **Soggetto attuatore:** | **Ministero Sviluppo Economico** |
| **Regime di aiuto:** | Notificato |
| **Inquadramento comunitario di riferimento:** | Aiuti a favore di ricerca, sviluppo e innovazione |
| **Finalità:** | ***Ricerca e sviluppo e innovazione tecnologica***<br>Ricerca Industriale/sviluppo sperimentale |
| **Settore di attività:** | Industria, Artigianato, Altri servizi |
| **Aree di applicazione:** | Intero Territorio di Riferimento |
| **Soggetti beneficiari:** | Microimprese, Grandi Imprese, Altri Beneficiari, Piccole e Medie Imprese |
| **Tipologia dell' agevolazione:** | Contributo in c/capitale c/impianti, Finanziamento Agevolato |
| **Tipologia del procedimento:** | Valutativo |
| **Investimenti/Spese agevolabili:** | Attrezzature/macchinari/impianti, Progettazione/studi/consulenze, Spese generali, Altro |
| **Cofinanziamento UE:** | SI |

**Dati Finanziari degli ultimi sette anni (€/milioni) - contributo**

| | 2008 | 2009 | 2010 | 2011 | 2012 | 2013 | 2014 | Totale |
|---|---|---|---|---|---|---|---|---|
| **Agev. Concesse** | 18,34 | 17,84 | 30,00 | 107,36 | 127,57 | 135,12 | 68,94 | 505,16 |
| **Agev. Erogate** | 35,19 | 27,39 | 16,00 | 30,56 | 143,98 | 44,76 | 74,62 | 372,50 |
| **Agev. Revocate** | 6,62 | 20,74 | 5,00 | 2,58 | 2,22 | 10,30 | 4,47 | 51,94 |

**Dati Finanziari degli ultimi sette anni (€/milioni) - finanziamento**

| | 2008 | 2009 | 2010 | 2011 | 2012 | 2013 | 2014 | Totale |
|---|---|---|---|---|---|---|---|---|
| **Agev. Concesse** | 48,45 | 93,12 | 40,00 | 241,61 | 264,62 | 485,96 | 250,02 | 1.423,77 |
| **Agev. Erogate** | 76,96 | 60,42 | 39,00 | 22,87 | 322,53 | 130,22 | 238,94 | 890,93 |
| **Agev. Revocate** | 11,95 | 43,80 | 10,00 | 7,98 | 4,20 | 17,00 | 13,08 | 108,01 |

**Dati Finanziari degli ultimi sette anni (€/milioni) - spese ammesse**

| | 2008 | 2009 | 2010 | 2011 | 2012 | 2013 | 2014 | Totale |
|---|---|---|---|---|---|---|---|---|
| **Spese Ammesse** | 79,01 | 182,53 | 550,00 | -- | -- | -- | 395,91 | 1.207,46 |

**Legge n. 46/82 Art.14, 19**

*Fondo speciale rotativo per l'Innovazione Tecnologica (FIT) - contributo*

**Distribuzione regionale delle domande di agevolazione degli ultimi sette anni (Numero e €/milioni)**

| | 2008 | | 2009 | | 2010 | | 2011 | | 2012 | | 2013 | | 2014 | |
|---|---|---|---|---|---|---|---|---|---|---|---|---|---|---|
| | Num. dom. | Agev. conc. | Num. dom. | Agev. conc. | Num. dom. | Agev. conc. | Num. dom. | Agev. conc. | Num. dom. | Agev. conc. | Num. dom. | Agev. conc. | Num. dom. | Agev. conc. |
| PIEMONTE | 2 | 0,39 | 3 | 1,23 | -- | -- | 15 | 5,44 | 10 | 4,01 | -- | 8,69 | 6 | 4,02 |
| VALLE D'AOSTA | -- | -- | -- | -- | -- | -- | -- | -- | 0 | -- | -- | 0,00 | -- | -- |
| LOMBARDIA | 13 | 2,71 | 23 | 6,58 | -- | -- | 47 | 23,41 | 46 | 15,82 | -- | 24,96 | 18 | 9,58 |
| TRENTINO-ALTO ADIGE | 2 | 0,30 | -- | -- | -- | -- | -- | -- | 1 | 0,21 | -- | 0,71 | -- | -- |
| VENETO | 3 | 0,69 | 1 | 0,08 | -- | -- | 14 | 7,13 | 13 | 5,19 | -- | 6,99 | 14 | 5,07 |
| FRIULI-VENEZIA GIULIA | -- | -- | -- | -- | -- | -- | 1 | 0,20 | 2 | 0,73 | -- | 4,09 | 2 | 3,01 |
| LIGURIA | 1 | 1,18 | 4 | 1,46 | -- | -- | 7 | 1,47 | 6 | 0,98 | -- | 1,70 | 7 | 7,78 |
| EMILIA-ROMAGNA | 19 | 7,65 | 18 | 3,07 | -- | -- | 34 | 19,75 | 25 | 11,13 | -- | 18,96 | 7 | 4,56 |
| TOSCANA | 3 | 0,58 | 5 | 0,80 | -- | -- | 17 | 7,66 | 18 | 6,74 | -- | 7,47 | 5 | 1,40 |
| UMBRIA | 1 | 0,21 | 2 | 0,80 | -- | -- | 1 | 0,56 | 1 | 0,56 | -- | 0,56 | 1 | 0,39 |
| MARCHE | 1 | 2,00 | 1 | 0,36 | -- | -- | 8 | 6,09 | 9 | 4,01 | -- | 2,93 | 6 | 3,71 |
| LAZIO | 2 | 0,14 | 5 | 0,72 | -- | -- | 13 | 12,44 | 11 | 4,08 | -- | 2,63 | 6 | 4,32 |
| NON CLASS. CENTRO-NORD | -- | -- | -- | -- | -- | -- | -- | -- | 0 | -- | -- | -- | -- | -- |
| CENTRO NORD | 47 | 15,85 | 62 | 15,09 | -- | -- | 157 | 84,15 | 142 | 53,46 | -- | 79,70 | 72 | 43,83 |
| ABRUZZO | 1 | 0,78 | 3 | 0,73 | -- | -- | 4 | 3,31 | 4 | 1,04 | -- | 7,25 | 13 | 6,60 |
| MOLISE | -- | -- | -- | -- | -- | -- | 1 | 0,58 | 3 | 0,93 | -- | 0,00 | 1 | 0,58 |
| CAMPANIA | 2 | 0,34 | 4 | 1,82 | -- | -- | 25 | 14,80 | 105 | 45,75 | -- | 25,12 | 11 | 8,82 |
| PUGLIA | 1 | 0,09 | -- | -- | -- | -- | 3 | 1,87 | 19 | 8,53 | -- | 12,96 | 7 | 3,34 |
| BASILICATA | 1 | 0,21 | -- | -- | -- | -- | 1 | 0,68 | 2 | 1,13 | -- | -- | 7 | 3,90 |
| CALABRIA | -- | -- | -- | -- | -- | -- | -- | -- | 19 | 4,30 | -- | 3,20 | 2 | 0,59 |
| SICILIA | 1 | 0,58 | 1 | 0,20 | -- | -- | 6 | 1,97 | 22 | 12,43 | -- | 6,89 | 2 | 1,27 |
| SARDEGNA | 1 | 0,49 | -- | -- | -- | -- | 1 | 0,00 | 0 | -- | -- | -- | -- | -- |
| NON CLASS. MEZZOGIORNO | -- | -- | -- | -- | -- | -- | -- | -- | 0 | -- | -- | -- | -- | -- |
| MEZZOGIORNO | 7 | 2,49 | 8 | 2,75 | -- | -- | 41 | 23,20 | 174 | 74,11 | -- | 55,42 | 43 | 25,11 |
| REGIONE NON CLASSIFICABILE | -- | -- | -- | -- | 49 | 30,00 | -- | -- | 0 | -- | -- | -- | -- | -- |
| TOTALE | 54 | 18,34 | 70 | 17,84 | 49 | 30,00 | 198 | 107,36 | 316 | 127,57 | -- | 135,12 | 115 | 68,94 |

**Legge n. 46/82 Art.14, 19**

*Fondo speciale rotativo per l'Innovazione Tecnologica (FIT) - finanziamento*

**Distribuzione regionale delle domande di agevolazione degli ultimi sette anni (Numero e €/milioni)**

| | 2008 | | 2009 | | 2010 | | 2011 | | 2012 | | 2013 | | 2014 | |
|---|---|---|---|---|---|---|---|---|---|---|---|---|---|---|
| | Num. dom. | Agev. conc. | Num. dom. | Agev. conc. | Num. dom. | Agev. conc. | Num. dom. | Agev. conc. | Num. dom. | Agev. conc. | Num. dom. | Agev. conc. | Num. dom. | Agev. conc. |
| PIEMONTE | 2 | 0,99 | 3 | 5,80 | -- | -- | 15 | 11,89 | 10 | 11,34 | -- | 58,85 | 6 | 24,95 |
| VALLE D'AOSTA | -- | -- | -- | -- | -- | -- | -- | -- | 0 | -- | -- | -- | -- | -- |
| LOMBARDIA | 13 | 6,78 | 23 | 32,90 | -- | -- | 47 | 50,21 | 46 | 34,89 | -- | 136,16 | 18 | 48,32 |
| TRENTINO-ALTO ADIGE | 2 | 0,74 | -- | -- | -- | -- | -- | -- | 1 | 0,00 | -- | 1,27 | -- | -- |
| VENETO | 3 | 1,73 | 1 | 0,40 | -- | -- | 14 | 15,01 | 13 | 11,89 | -- | 29,66 | 14 | 26,95 |
| FRIULI-VENEZIA GIULIA | -- | -- | -- | -- | -- | -- | 1 | 0,30 | 2 | 1,45 | -- | 31,92 | 2 | 24,35 |
| LIGURIA | 1 | 2,94 | 4 | 8,17 | -- | -- | 7 | 2,20 | 6 | 2,19 | -- | 2,18 | 7 | 20,64 |
| EMILIA-ROMAGNA | 19 | 19,14 | 18 | 17,70 | -- | -- | 34 | 41,54 | 25 | 25,21 | -- | 86,43 | 7 | 32,24 |
| TOSCANA | 3 | 1,46 | 5 | 3,80 | -- | -- | 17 | 16,30 | 18 | 14,97 | -- | 13,08 | 5 | 4,92 |
| UMBRIA | 1 | 0,52 | 2 | 4,30 | -- | -- | 1 | 1,69 | 1 | 1,41 | -- | 1,41 | 1 | 0,59 |
| MARCHE | 1 | 5,00 | 1 | 1,70 | -- | -- | 8 | 12,98 | 9 | 6,71 | -- | 9,62 | 6 | 5,90 |
| LAZIO | 2 | 2,94 | 5 | 3,65 | -- | -- | 13 | 34,64 | 11 | 24,37 | -- | 4,04 | 6 | 33,44 |
| NON CLASS. CENTRO-NORD | -- | -- | -- | -- | -- | -- | -- | -- | 0 | -- | -- | -- | -- | -- |
| CENTRO NORD | 47 | 42,24 | 62 | 78,42 | -- | -- | 157 | 186,75 | 142 | 134,43 | -- | 374,63 | 72 | 222,28 |
| ABRUZZO | 1 | 1,95 | 3 | 3,80 | -- | -- | 4 | 9,93 | 4 | 3,90 | -- | 56,06 | 13 | 9,76 |
| MOLISE | -- | -- | -- | -- | -- | -- | 1 | 1,72 | 3 | 4,31 | -- | -- | 1 | 1,44 |
| CAMPANIA | 2 | 0,84 | 4 | 9,90 | -- | -- | 25 | 35,35 | 105 | 85,47 | -- | 32,17 | 11 | 3,46 |
| PUGLIA | 1 | 0,22 | -- | -- | -- | -- | 3 | 3,50 | 19 | 12,30 | -- | 13,59 | 7 | 5,07 |
| BASILICATA | 1 | 0,53 | -- | -- | -- | -- | 1 | 1,03 | 2 | 1,97 | -- | -- | 7 | 5,92 |
| CALABRIA | -- | -- | -- | -- | -- | -- | -- | -- | 19 | 5,48 | -- | 2,74 | 2 | 0,50 |
| SICILIA | 1 | 1,45 | 1 | 1,00 | -- | -- | 6 | 3,33 | 22 | 16,76 | -- | 6,77 | 2 | 1,59 |
| SARDEGNA | 1 | 1,22 | -- | -- | -- | -- | 1 | 0,00 | 0 | -- | -- | -- | -- | -- |
| NON CLASS. MEZZOGIORNO | -- | -- | -- | -- | -- | -- | -- | -- | 0 | -- | -- | -- | -- | -- |
| MEZZOGIORNO | 7 | 6,21 | 8 | 14,70 | -- | -- | 41 | 54,86 | 174 | 130,19 | -- | 111,33 | 43 | 27,74 |
| REGIONE NON CLASSIFICABILE | -- | -- | -- | -- | 49 | 40,00 | -- | -- | 0 | -- | -- | -- | -- | -- |
| TOTALE | 54 | 48,45 | 70 | 93,12 | 49 | 40,00 | 198 | 241,61 | 316 | 264,62 | -- | 485,96 | 115 | 250,02 |

**Legge n. 488/92 (Artigiani)** **Interventi a favore delle imprese artigiane**

| | |
|---|---|
| **Amministrazione di riferimento:** | **Ministero Sviluppo Economico** |
| **Soggetto attuatore:** | **Artigiancassa** |
| **Regime di aiuto:** | Notificato |
| **Inquadramento comunitario di riferimento:** | Plurinquadramento |
| **Finalità:** | ***Sviluppo produttivo e territoriale***<br>Riequilibrio territoriale |
| **Settore di attività:** | Artigianato |
| **Aree di applicazione:** | Aree Sottoutilizzate - tutto il territorio |
| **Soggetti beneficiari:** | Microimprese, Piccole e Medie Imprese |
| **Tipologia dell' agevolazione:** | Contributo in c/capitale c/impianti, Finanziamento Agevolato |
| **Tipologia del procedimento:** | Valutativo |
| **Investimenti/Spese agevolabili:** | Terreni/fabbricati, Attrezzature/macchinari/impianti, Progettazione/studi/consulenze, Brevetti/licenze/marchi |
| **Cofinanziamento UE:** | SI |

**Dati Finanziari degli ultimi sette anni (€/milioni) - contributo**

| | 2008 | 2009 | 2010 | 2011 | 2012 | 2013 | 2014 | Totale |
|---|---|---|---|---|---|---|---|---|
| **Agev. Concesse** | 0,00 | 0,00 | -- | -- | -- | -- | -- | 0,00 |
| **Agev. Erogate** | 15,55 | 14,58 | 8,30 | 4,97 | 1,27 | 1,26 | 1,07 | 47,00 |
| **Agev. Revocate** | 0,00 | 0,00 | 0,91 | 2,73 | 20,34 | 11,68 | 1,40 | 37,06 |

**Dati Finanziari degli ultimi sette anni (€/milioni) - finanziamento**

| | 2008 | 2009 | 2010 | 2011 | 2012 | 2013 | 2014 | Totale |
|---|---|---|---|---|---|---|---|---|
| **Agev. Concesse** | 0,00 | 0,00 | -- | -- | -- | -- | -- | 0,00 |
| **Agev. Erogate** | 15,76 | 9,83 | 4,71 | 0,63 | 0,09 | -- | 0,05 | 31,07 |
| **Agev. Revocate** | 0,00 | 0,00 | -- | -- | 14,89 | 6,83 | 0,57 | 22,28 |

**Dati Finanziari degli ultimi sette anni (€/milioni) - spese ammesse**

| | 2008 | 2009 | 2010 | 2011 | 2012 | 2013 | 2014 | Totale |
|---|---|---|---|---|---|---|---|---|
| **Spese Ammesse** | 0,00 | 0,00 | -- | -- | -- | -- | -- | 0,00 |

**Legge n. 488/92 (Artigiani) Art.**

*Interventi a favore delle imprese artigiane - contributo*

**Distribuzione regionale delle domande di agevolazione degli ultimi sette anni (Numero e €/milioni)**

| | 2008 | | 2009 | | 2010 | | 2011 | | 2012 | | 2013 | | 2014 | |
|---|---|---|---|---|---|---|---|---|---|---|---|---|---|---|
| | Num. dom. | Agev. conc. | Num. dom. | Agev. conc. | Num. dom. | Agev. conc. | Num. dom. | Agev. conc. | Num. dom. | Agev. conc. | Num. dom. | Agev. conc. | Num. dom. | Agev. conc. |
| PIEMONTE | -- | -- | -- | -- | -- | -- | -- | -- | -- | -- | -- | -- | -- | -- |
| VALLE D'AOSTA | -- | -- | -- | -- | -- | -- | -- | -- | -- | -- | -- | -- | -- | -- |
| LOMBARDIA | -- | -- | -- | -- | -- | -- | -- | -- | -- | -- | -- | -- | -- | -- |
| TRENTINO-ALTO ADIGE | -- | -- | -- | -- | -- | -- | -- | -- | -- | -- | -- | -- | -- | -- |
| VENETO | -- | -- | -- | -- | -- | -- | -- | -- | -- | -- | -- | -- | -- | -- |
| FRIULI-VENEZIA GIULIA | -- | -- | -- | -- | -- | -- | -- | -- | -- | -- | -- | -- | -- | -- |
| LIGURIA | -- | -- | -- | -- | -- | -- | -- | -- | -- | -- | -- | -- | -- | -- |
| EMILIA-ROMAGNA | -- | -- | -- | -- | -- | -- | -- | -- | -- | -- | -- | -- | -- | -- |
| TOSCANA | -- | -- | -- | -- | -- | -- | -- | -- | -- | -- | -- | -- | -- | -- |
| UMBRIA | -- | -- | -- | -- | -- | -- | -- | -- | -- | -- | -- | -- | -- | -- |
| MARCHE | -- | -- | -- | -- | -- | -- | -- | -- | -- | -- | -- | -- | -- | -- |
| LAZIO | -- | -- | -- | -- | -- | -- | -- | -- | -- | -- | -- | -- | -- | -- |
| NON CLASS. CENTRO-NORD | -- | -- | -- | -- | -- | -- | -- | -- | -- | -- | -- | -- | -- | -- |
| CENTRO NORD | -- | -- | -- | -- | -- | -- | -- | -- | -- | -- | -- | -- | -- | -- |
| ABRUZZO | -- | -- | -- | -- | -- | -- | -- | -- | -- | -- | -- | -- | -- | -- |
| MOLISE | -- | -- | -- | -- | -- | -- | -- | -- | -- | -- | -- | -- | -- | -- |
| CAMPANIA | -- | -- | -- | -- | -- | -- | -- | -- | -- | -- | -- | -- | -- | -- |
| PUGLIA | -- | -- | -- | -- | -- | -- | -- | -- | -- | -- | -- | -- | -- | -- |
| BASILICATA | -- | -- | -- | -- | -- | -- | -- | -- | -- | -- | -- | -- | -- | -- |
| CALABRIA | -- | -- | -- | -- | -- | -- | -- | -- | -- | -- | -- | -- | -- | -- |
| SICILIA | -- | -- | -- | -- | -- | -- | -- | -- | -- | -- | -- | -- | -- | -- |
| SARDEGNA | -- | -- | -- | -- | -- | -- | -- | -- | -- | -- | -- | -- | -- | -- |
| NON CLASS. MEZZOGIORNO | -- | -- | -- | -- | -- | -- | -- | -- | -- | -- | -- | -- | -- | -- |
| MEZZOGIORNO | -- | -- | -- | -- | -- | -- | -- | -- | -- | -- | -- | -- | -- | -- |
| REGIONE NON CLASSIFICABILE | -- | 0,00 | -- | 0,00 | -- | -- | -- | -- | -- | -- | -- | -- | -- | -- |
| TOTALE | -- | 0,00 | -- | 0,00 | -- | -- | -- | -- | -- | -- | -- | -- | -- | -- |

**Legge n. 488/92 (Artigiani) Art.**

*Interventi a favore delle imprese artigiane - finanziamento*

**Distribuzione regionale delle domande di agevolazione degli ultimi sette anni (Numero e €/milioni)**

| | 2008 | | 2009 | | 2010 | | 2011 | | 2012 | | 2013 | | 2014 | |
|---|---|---|---|---|---|---|---|---|---|---|---|---|---|---|
| | Num. dom. | Agev. conc. | Num. dom. | Agev. conc. | Num. dom. | Agev. conc. | Num. dom. | Agev. conc. | Num. dom. | Agev. conc. | Num. dom. | Agev. conc. | Num. dom. | Agev. conc. |
| PIEMONTE | -- | -- | -- | -- | -- | -- | -- | -- | -- | -- | -- | -- | -- | -- |
| VALLE D'AOSTA | -- | -- | -- | -- | -- | -- | -- | -- | -- | -- | -- | -- | -- | -- |
| LOMBARDIA | -- | -- | -- | -- | -- | -- | -- | -- | -- | -- | -- | -- | -- | -- |
| TRENTINO-ALTO ADIGE | -- | -- | -- | -- | -- | -- | -- | -- | -- | -- | -- | -- | -- | -- |
| VENETO | -- | -- | -- | -- | -- | -- | -- | -- | -- | -- | -- | -- | -- | -- |
| FRIULI-VENEZIA GIULIA | -- | -- | -- | -- | -- | -- | -- | -- | -- | -- | -- | -- | -- | -- |
| LIGURIA | -- | -- | -- | -- | -- | -- | -- | -- | -- | -- | -- | -- | -- | -- |
| EMILIA-ROMAGNA | -- | -- | -- | -- | -- | -- | -- | -- | -- | -- | -- | -- | -- | -- |
| TOSCANA | -- | -- | -- | -- | -- | -- | -- | -- | -- | -- | -- | -- | -- | -- |
| UMBRIA | -- | -- | -- | -- | -- | -- | -- | -- | -- | -- | -- | -- | -- | -- |
| MARCHE | -- | -- | -- | -- | -- | -- | -- | -- | -- | -- | -- | -- | -- | -- |
| LAZIO | -- | -- | -- | -- | -- | -- | -- | -- | -- | -- | -- | -- | -- | -- |
| NON CLASS. CENTRO-NORD | -- | -- | -- | -- | -- | -- | -- | -- | -- | -- | -- | -- | -- | -- |
| CENTRO NORD | -- | -- | -- | -- | -- | -- | -- | -- | -- | -- | -- | -- | -- | -- |
| ABRUZZO | -- | -- | -- | -- | -- | -- | -- | -- | -- | -- | -- | -- | -- | -- |
| MOLISE | -- | -- | -- | -- | -- | -- | -- | -- | -- | -- | -- | -- | -- | -- |
| CAMPANIA | -- | -- | -- | -- | -- | -- | -- | -- | -- | -- | -- | -- | -- | -- |
| PUGLIA | -- | -- | -- | -- | -- | -- | -- | -- | -- | -- | -- | -- | -- | -- |
| BASILICATA | -- | -- | -- | -- | -- | -- | -- | -- | -- | -- | -- | -- | -- | -- |
| CALABRIA | -- | -- | -- | -- | -- | -- | -- | -- | -- | -- | -- | -- | -- | -- |
| SICILIA | -- | -- | -- | -- | -- | -- | -- | -- | -- | -- | -- | -- | -- | -- |
| SARDEGNA | -- | -- | -- | -- | -- | -- | -- | -- | -- | -- | -- | -- | -- | -- |
| NON CLASS. MEZZOGIORNO | -- | -- | -- | -- | -- | -- | -- | -- | -- | -- | -- | -- | -- | -- |
| MEZZOGIORNO | -- | -- | -- | -- | -- | -- | -- | -- | -- | -- | -- | -- | -- | -- |
| REGIONE NON CLASSIFICABILE | -- | 0,00 | -- | 0,00 | -- | -- | -- | -- | -- | -- | -- | -- | -- | -- |
| TOTALE | -- | 0,00 | -- | 0,00 | -- | -- | -- | -- | -- | -- | -- | -- | -- | -- |

**Legge n. 488/92 (Commercio) Estensione delle agevolazioni previste al settore del commercio**

| | |
|---|---|
| **Amministrazione di riferimento:** | **Ministero Sviluppo Economico** |
| **Soggetto attuatore:** | **Ministero Sviluppo Economico** |
| **Regime di aiuto:** | Notificato |
| **Inquadramento comunitario di riferimento:** | Plurinquadramento |
| **Finalità:** | ***Sviluppo produttivo e territoriale***<br>Riequilibrio territoriale |
| **Settore di attività:** | Commercio |
| **Aree di applicazione:** | Aree Sottoutilizzate - tutto il territorio |
| **Soggetti beneficiari:** | Microimprese, Grandi Imprese, Piccole e Medie Imprese |
| **Tipologia dell' agevolazione:** | Contributo in c/capitale c/impianti, Finanziamento Agevolato |
| **Tipologia del procedimento:** | Valutativo |
| **Investimenti/Spese agevolabili:** | Terreni/fabbricati, Attrezzature/macchinari/impianti, Progettazione/studi/consulenze, Brevetti/licenze/marchi |
| **Cofinanziamento UE:** | SI |

**Dati Finanziari degli ultimi sette anni (€/milioni) - contributo**

| | 2008 | 2009 | 2010 | 2011 | 2012 | 2013 | 2014 | Totale |
|---|---|---|---|---|---|---|---|---|
| **Agev. Concesse** | 0,00 | 0,00 | -- | -- | -- | -- | -- | 0,00 |
| **Agev. Erogate** | 2,98 | 19,11 | 9,76 | 2,69 | 5,64 | 3,83 | 3,16 | 47,18 |
| **Agev. Revocate** | 24,43 | 3,12 | 18,95 | 14,28 | 12,83 | 46,86 | 4,56 | 125,04 |

**Dati Finanziari degli ultimi sette anni (€/milioni) - finanziamento**

| | 2008 | 2009 | 2010 | 2011 | 2012 | 2013 | 2014 | Totale |
|---|---|---|---|---|---|---|---|---|
| **Agev. Concesse** | 0,00 | 0,00 | -- | -- | -- | -- | -- | 0,00 |
| **Agev. Erogate** | 12,68 | 6,70 | 5,05 | 1,97 | 1,36 | 0,06 | 0,24 | 28,06 |
| **Agev. Revocate** | 2,87 | 0,72 | 4,35 | 3,02 | 3,10 | -- | 0,29 | 14,35 |

**Dati Finanziari degli ultimi sette anni (€/milioni) - spese ammesse**

| | 2008 | 2009 | 2010 | 2011 | 2012 | 2013 | 2014 | Totale |
|---|---|---|---|---|---|---|---|---|
| **Spese Ammesse** | 0,00 | 0,00 | -- | -- | -- | -- | -- | 0,00 |

**Legge n. 488/92 (Commercio) Art.**

*Estensione delle agevolazioni previste al settore del commercio - contributo*

**Distribuzione regionale delle domande di agevolazione degli ultimi sette anni (Numero e €/milioni)**

| | 2008 | | 2009 | | 2010 | | 2011 | | 2012 | | 2013 | | 2014 | |
|---|---|---|---|---|---|---|---|---|---|---|---|---|---|---|
| | Num. dom. | Agev. conc. | Num. dom. | Agev. conc. | Num. dom. | Agev. conc. | Num. dom. | Agev. conc. | Num. dom. | Agev. conc. | Num. dom. | Agev. conc. | Num. dom. | Agev. conc. |
| PIEMONTE | -- | -- | -- | -- | -- | -- | -- | -- | -- | -- | -- | -- | -- | -- |
| VALLE D'AOSTA | -- | -- | -- | -- | -- | -- | -- | -- | -- | -- | -- | -- | -- | -- |
| LOMBARDIA | -- | -- | -- | -- | -- | -- | -- | -- | -- | -- | -- | -- | -- | -- |
| TRENTINO-ALTO ADIGE | -- | -- | -- | -- | -- | -- | -- | -- | -- | -- | -- | -- | -- | -- |
| VENETO | -- | -- | -- | -- | -- | -- | -- | -- | -- | -- | -- | -- | -- | -- |
| FRIULI-VENEZIA GIULIA | -- | -- | -- | -- | -- | -- | -- | -- | -- | -- | -- | -- | -- | -- |
| LIGURIA | -- | -- | -- | -- | -- | -- | -- | -- | -- | -- | -- | -- | -- | -- |
| EMILIA-ROMAGNA | -- | -- | -- | -- | -- | -- | -- | -- | -- | -- | -- | -- | -- | -- |
| TOSCANA | -- | -- | -- | -- | -- | -- | -- | -- | -- | -- | -- | -- | -- | -- |
| UMBRIA | -- | -- | -- | -- | -- | -- | -- | -- | -- | -- | -- | -- | -- | -- |
| MARCHE | -- | -- | -- | -- | -- | -- | -- | -- | -- | -- | -- | -- | -- | -- |
| LAZIO | -- | -- | -- | -- | -- | -- | -- | -- | -- | -- | -- | -- | -- | -- |
| NON CLASS. CENTRO-NORD | -- | -- | -- | -- | -- | -- | -- | -- | -- | -- | -- | -- | -- | -- |
| CENTRO NORD | -- | -- | -- | -- | -- | -- | -- | -- | -- | -- | -- | -- | -- | -- |
| ABRUZZO | -- | -- | -- | -- | -- | -- | -- | -- | -- | -- | -- | -- | -- | -- |
| MOLISE | -- | -- | -- | -- | -- | -- | -- | -- | -- | -- | -- | -- | -- | -- |
| CAMPANIA | -- | -- | -- | -- | -- | -- | -- | -- | -- | -- | -- | -- | -- | -- |
| PUGLIA | -- | -- | -- | -- | -- | -- | -- | -- | -- | -- | -- | -- | -- | -- |
| BASILICATA | -- | -- | -- | -- | -- | -- | -- | -- | -- | -- | -- | -- | -- | -- |
| CALABRIA | -- | -- | -- | -- | -- | -- | -- | -- | -- | -- | -- | -- | -- | -- |
| SICILIA | -- | -- | -- | -- | -- | -- | -- | -- | -- | -- | -- | -- | -- | -- |
| SARDEGNA | -- | -- | -- | -- | -- | -- | -- | -- | -- | -- | -- | -- | -- | -- |
| NON CLASS. MEZZOGIORNO | -- | -- | -- | -- | -- | -- | -- | -- | -- | -- | -- | -- | -- | -- |
| MEZZOGIORNO | -- | -- | -- | -- | -- | -- | -- | -- | -- | -- | -- | -- | -- | -- |
| REGIONE NON CLASSIFICABILE | -- | 0,00 | -- | 0,00 | -- | -- | -- | -- | -- | -- | -- | -- | -- | -- |
| TOTALE | -- | 0,00 | -- | 0,00 | -- | -- | -- | -- | -- | -- | -- | -- | -- | -- |

**Legge n. 488/92 (Commercio) Art.**

*Estensione delle agevolazioni previste al settore del commercio - finanziamento*

**Distribuzione regionale delle domande di agevolazione degli ultimi sette anni (Numero e €/milioni)**

| | 2008 | | 2009 | | 2010 | | 2011 | | 2012 | | 2013 | | 2014 | |
|---|---|---|---|---|---|---|---|---|---|---|---|---|---|---|
| | Num. dom. | Agev. conc. | Num. dom. | Agev. conc. | Num. dom. | Agev. conc. | Num. dom. | Agev. conc. | Num. dom. | Agev. conc. | Num. dom. | Agev. conc. | Num. dom. | Agev. conc. |
| PIEMONTE | -- | -- | -- | -- | -- | -- | -- | -- | -- | -- | -- | -- | -- | -- |
| VALLE D'AOSTA | -- | -- | -- | -- | -- | -- | -- | -- | -- | -- | -- | -- | -- | -- |
| LOMBARDIA | -- | -- | -- | -- | -- | -- | -- | -- | -- | -- | -- | -- | -- | -- |
| TRENTINO-ALTO ADIGE | -- | -- | -- | -- | -- | -- | -- | -- | -- | -- | -- | -- | -- | -- |
| VENETO | -- | -- | -- | -- | -- | -- | -- | -- | -- | -- | -- | -- | -- | -- |
| FRIULI-VENEZIA GIULIA | -- | -- | -- | -- | -- | -- | -- | -- | -- | -- | -- | -- | -- | -- |
| LIGURIA | -- | -- | -- | -- | -- | -- | -- | -- | -- | -- | -- | -- | -- | -- |
| EMILIA-ROMAGNA | -- | -- | -- | -- | -- | -- | -- | -- | -- | -- | -- | -- | -- | -- |
| TOSCANA | -- | -- | -- | -- | -- | -- | -- | -- | -- | -- | -- | -- | -- | -- |
| UMBRIA | -- | -- | -- | -- | -- | -- | -- | -- | -- | -- | -- | -- | -- | -- |
| MARCHE | -- | -- | -- | -- | -- | -- | -- | -- | -- | -- | -- | -- | -- | -- |
| LAZIO | -- | -- | -- | -- | -- | -- | -- | -- | -- | -- | -- | -- | -- | -- |
| NON CLASS. CENTRO-NORD | -- | -- | -- | -- | -- | -- | -- | -- | -- | -- | -- | -- | -- | -- |
| CENTRO NORD | -- | -- | -- | -- | -- | -- | -- | -- | -- | -- | -- | -- | -- | -- |
| ABRUZZO | -- | -- | -- | -- | -- | -- | -- | -- | -- | -- | -- | -- | -- | -- |
| MOLISE | -- | -- | -- | -- | -- | -- | -- | -- | -- | -- | -- | -- | -- | -- |
| CAMPANIA | -- | -- | -- | -- | -- | -- | -- | -- | -- | -- | -- | -- | -- | -- |
| PUGLIA | -- | -- | -- | -- | -- | -- | -- | -- | -- | -- | -- | -- | -- | -- |
| BASILICATA | -- | -- | -- | -- | -- | -- | -- | -- | -- | -- | -- | -- | -- | -- |
| CALABRIA | -- | -- | -- | -- | -- | -- | -- | -- | -- | -- | -- | -- | -- | -- |
| SICILIA | -- | -- | -- | -- | -- | -- | -- | -- | -- | -- | -- | -- | -- | -- |
| SARDEGNA | -- | -- | -- | -- | -- | -- | -- | -- | -- | -- | -- | -- | -- | -- |
| NON CLASS. MEZZOGIORNO | -- | -- | -- | -- | -- | -- | -- | -- | -- | -- | -- | -- | -- | -- |
| MEZZOGIORNO | -- | -- | -- | -- | -- | -- | -- | -- | -- | -- | -- | -- | -- | -- |
| REGIONE NON CLASSIFICABILE | -- | 0,00 | -- | 0,00 | -- | -- | -- | -- | -- | -- | -- | -- | -- | -- |
| TOTALE | -- | 0,00 | -- | 0,00 | -- | -- | -- | -- | -- | -- | -- | -- | -- | -- |

**Legge n. 488/92 (Turismo)** **Estensione delle agevolazioni previste al settore del Turismo**

| | |
|---|---|
| **Amministrazione di riferimento:** | **Ministero Sviluppo Economico** |
| **Soggetto attuatore:** | **Ministero Sviluppo Economico** |
| **Regime di aiuto:** | Notificato |
| **Inquadramento comunitario di riferimento:** | Plurinquadramento |
| **Finalità:** | ***Sviluppo produttivo e territoriale***<br>Riequilibrio territoriale |
| **Settore di attività:** | Turismo |
| **Aree di applicazione:** | Aree Sottoutilizzate - tutto il territorio |
| **Soggetti beneficiari:** | Microimprese, Grandi Imprese, Piccole e Medie Imprese |
| **Tipologia dell' agevolazione:** | Contributo in c/capitale c/impianti, Finanziamento Agevolato |
| **Tipologia del procedimento:** | Valutativo |
| **Investimenti/Spese agevolabili:** | Terreni/fabbricati, Attrezzature/macchinari/impianti, Progettazione/studi/consulenze, Altro |
| **Cofinanziamento UE:** | SI |

**Dati Finanziari degli ultimi sette anni (€/milioni) - contributo**

| | 2008 | 2009 | 2010 | 2011 | 2012 | 2013 | 2014 | Totale |
|---|---|---|---|---|---|---|---|---|
| **Agev. Concesse** | 0,00 | 0,00 | -- | -- | -- | -- | -- | 0,00 |
| **Agev. Erogate** | 18,62 | 130,53 | 48,25 | 26,16 | 31,08 | 32,76 | 23,83 | 311,23 |
| **Agev. Revocate** | 138,27 | 33,78 | 107,50 | 144,32 | 207,57 | 305,14 | 81,58 | 1.018,17 |

**Dati Finanziari degli ultimi sette anni (€/milioni) - finanziamento**

| | 2008 | 2009 | 2010 | 2011 | 2012 | 2013 | 2014 | Totale |
|---|---|---|---|---|---|---|---|---|
| **Agev. Concesse** | 0,00 | 0,00 | -- | -- | -- | -- | -- | 0,00 |
| **Agev. Erogate** | 53,44 | 35,43 | 33,94 | 24,28 | 12,72 | 3,51 | 3,67 | 166,98 |
| **Agev. Revocate** | 11,54 | 5,98 | 11,11 | 23,65 | 38,79 | 0,17 | 7,79 | 99,02 |

**Dati Finanziari degli ultimi sette anni (€/milioni) - spese ammesse**

| | 2008 | 2009 | 2010 | 2011 | 2012 | 2013 | 2014 | Totale |
|---|---|---|---|---|---|---|---|---|
| **Spese Ammesse** | 0,00 | 0,00 | -- | -- | -- | -- | -- | 0,00 |

**Legge n. 488/92 Art.**

*Estensione delle agevolazioni previste al settore del Turismo - contributo*

**Distribuzione regionale delle domande di agevolazione degli ultimi sette anni (Numero e €/milioni)**

| | 2008 | | 2009 | | 2010 | | 2011 | | 2012 | | 2013 | | 2014 | |
|---|---|---|---|---|---|---|---|---|---|---|---|---|---|---|
| | Num. dom. | Agev. conc. | Num. dom. | Agev. conc. | Num. dom. | Agev. conç. | Num. dom. | Agev. conc. | Num. dom. | Agev. conc. | Num. dom. | Agev. conc. | Num. dom. | Agev. conc. |
| PIEMONTE | -- | -- | -- | -- | -- | -- | -- | -- | -- | -- | -- | -- | -- | -- |
| VALLE D'AOSTA | -- | -- | -- | -- | -- | -- | -- | -- | -- | -- | -- | -- | -- | -- |
| LOMBARDIA | -- | -- | -- | -- | -- | -- | -- | -- | -- | -- | -- | -- | -- | -- |
| TRENTINO-ALTO ADIGE | -- | -- | -- | -- | -- | -- | -- | -- | -- | -- | -- | -- | -- | -- |
| VENETO | -- | -- | -- | -- | -- | -- | -- | -- | -- | -- | -- | -- | -- | -- |
| FRIULI-VENEZIA GIULIA | -- | -- | -- | -- | -- | -- | -- | -- | -- | -- | -- | -- | -- | -- |
| LIGURIA | -- | -- | -- | -- | -- | -- | -- | -- | -- | -- | -- | -- | -- | -- |
| EMILIA-ROMAGNA | -- | -- | -- | -- | -- | -- | -- | -- | -- | -- | -- | -- | -- | -- |
| TOSCANA | -- | -- | -- | -- | -- | -- | -- | -- | -- | -- | -- | -- | -- | -- |
| UMBRIA | -- | -- | -- | -- | -- | -- | -- | -- | -- | -- | -- | -- | -- | -- |
| MARCHE | -- | -- | -- | -- | -- | -- | -- | -- | -- | -- | -- | -- | -- | -- |
| LAZIO | -- | -- | -- | -- | -- | -- | -- | -- | -- | -- | -- | -- | -- | -- |
| NON CLASS. CENTRO-NORD | -- | -- | -- | -- | -- | -- | -- | -- | -- | -- | -- | -- | -- | -- |
| CENTRO NORD | -- | -- | -- | -- | -- | -- | -- | -- | -- | -- | -- | -- | -- | -- |
| ABRUZZO | -- | -- | -- | -- | -- | -- | -- | -- | -- | -- | -- | -- | -- | -- |
| MOLISE | -- | -- | -- | -- | -- | -- | -- | -- | -- | -- | -- | -- | -- | -- |
| CAMPANIA | -- | -- | -- | -- | -- | -- | -- | -- | -- | -- | -- | -- | -- | -- |
| PUGLIA | -- | -- | -- | -- | -- | -- | -- | -- | -- | -- | -- | -- | -- | -- |
| BASILICATA | -- | -- | -- | -- | -- | -- | -- | -- | -- | -- | -- | -- | -- | -- |
| CALABRIA | -- | -- | -- | -- | -- | -- | -- | -- | -- | -- | -- | -- | -- | -- |
| SICILIA | -- | -- | -- | -- | -- | -- | -- | -- | -- | -- | -- | -- | -- | -- |
| SARDEGNA | -- | -- | -- | -- | -- | -- | -- | -- | -- | -- | -- | -- | -- | -- |
| NON CLASS. MEZZOGIORNO | -- | -- | -- | -- | -- | -- | -- | -- | -- | -- | -- | -- | -- | -- |
| MEZZOGIORNO | -- | -- | -- | -- | -- | -- | -- | -- | -- | -- | -- | -- | -- | -- |
| REGIONE NON CLASSIFICABILE | -- | 0,00 | -- | 0,00 | -- | -- | -- | -- | -- | -- | -- | -- | -- | -- |
| TOTALE | -- | 0,00 | -- | 0,00 | -- | -- | -- | -- | -- | -- | -- | -- | -- | -- |

**Legge n. 488/92 Art.**

*Estensione delle agevolazioni previste al settore del Turismo - finanziamento*

**Distribuzione regionale delle domande di agevolazione degli ultimi sette anni (Numero e €/milioni)**

| | 2008 | | 2009 | | 2010 | | 2011 | | 2012 | | 2013 | | 2014 | |
|---|---|---|---|---|---|---|---|---|---|---|---|---|---|---|
| | Num. dom. | Agev. conc. | Num. dom. | Agev. conc. | Num. dom. | Agev. conc. | Num. dom. | Agev. conc. | Num. dom. | Agev. conc. | Num. dom. | Agev. conc. | Num. dom. | Agev. conc. |
| PIEMONTE | -- | -- | -- | -- | -- | -- | -- | -- | -- | -- | -- | -- | -- | -- |
| VALLE D'AOSTA | -- | -- | -- | -- | -- | -- | -- | -- | -- | -- | -- | -- | -- | -- |
| LOMBARDIA | -- | -- | -- | -- | -- | -- | -- | -- | -- | -- | -- | -- | -- | -- |
| TRENTINO-ALTO ADIGE | -- | -- | -- | -- | -- | -- | -- | -- | -- | -- | -- | -- | -- | -- |
| VENETO | -- | -- | -- | -- | -- | -- | -- | -- | -- | -- | -- | -- | -- | -- |
| FRIULI-VENEZIA GIULIA | -- | -- | -- | -- | -- | -- | -- | -- | -- | -- | -- | -- | -- | -- |
| LIGURIA | -- | -- | -- | -- | -- | -- | -- | -- | -- | -- | -- | -- | -- | -- |
| EMILIA-ROMAGNA | -- | -- | -- | -- | -- | -- | -- | -- | -- | -- | -- | -- | -- | -- |
| TOSCANA | -- | -- | -- | -- | -- | -- | -- | -- | -- | -- | -- | -- | -- | -- |
| UMBRIA | -- | -- | -- | -- | -- | -- | -- | -- | -- | -- | -- | -- | -- | -- |
| MARCHE | -- | -- | -- | -- | -- | -- | -- | -- | -- | -- | -- | -- | -- | -- |
| LAZIO | -- | -- | -- | -- | -- | -- | -- | -- | -- | -- | -- | -- | -- | -- |
| NON CLASS. CENTRO-NORD | -- | -- | -- | -- | -- | -- | -- | -- | -- | -- | -- | -- | -- | -- |
| CENTRO NORD | -- | -- | -- | -- | -- | -- | -- | -- | -- | -- | -- | -- | -- | -- |
| ABRUZZO | -- | -- | -- | -- | -- | -- | -- | -- | -- | -- | -- | -- | -- | -- |
| MOLISE | -- | -- | -- | -- | -- | -- | -- | -- | -- | -- | -- | -- | -- | -- |
| CAMPANIA | -- | 0,00 | -- | -- | -- | -- | -- | -- | -- | -- | -- | -- | -- | -- |
| PUGLIA | -- | -- | -- | -- | -- | -- | -- | -- | -- | -- | -- | -- | -- | -- |
| BASILICATA | -- | -- | -- | -- | -- | -- | -- | -- | -- | -- | -- | -- | -- | -- |
| CALABRIA | -- | -- | -- | -- | -- | -- | -- | -- | -- | -- | -- | -- | -- | -- |
| SICILIA | -- | -- | -- | -- | -- | -- | -- | -- | -- | -- | -- | -- | -- | -- |
| SARDEGNA | -- | -- | -- | -- | -- | -- | -- | -- | -- | -- | -- | -- | -- | -- |
| NON CLASS. MEZZOGIORNO | -- | -- | -- | -- | -- | -- | -- | -- | -- | -- | -- | -- | -- | -- |
| MEZZOGIORNO | -- | 0,00 | -- | -- | -- | -- | -- | -- | -- | -- | -- | -- | -- | -- |
| REGIONE NON CLASSIFICABILE | -- | -- | -- | 0,00 | -- | -- | -- | -- | -- | -- | -- | -- | -- | -- |
| TOTALE | -- | 0,00 | -- | 0,00 | -- | -- | -- | -- | -- | -- | -- | -- | -- | -- |

**Legge n. 488/92 Art.1 co. 3** **Agevolazioni in favore delle attività produttive nelle aree depresse del Paese**

| | |
|---|---|
| **Amministrazione di riferimento:** | **Ministero Sviluppo Economico** |
| **Soggetto attuatore:** | **Ministero Sviluppo Economico** |
| **Regime di aiuto:** | Non definito |
| **Inquadramento comunitario di riferimento:** | Plurinquadramento |
| **Finalità:** | ***Sviluppo produttivo e territoriale***<br>Riequilibrio territoriale |
| **Settore di attività:** | Industria, Turismo, Altri servizi |
| **Aree di applicazione:** | Aree Sottoutilizzate - tutto il territorio |
| **Soggetti beneficiari:** | Microimprese, Grandi Imprese, Piccole e Medie Imprese, Altro Imprese |
| **Tipologia dell' agevolazione:** | Contributo in c/capitale c/impianti |
| **Tipologia del procedimento:** | Negoziale |
| **Investimenti/Spese agevolabili:** | Terreni/fabbricati, Attrezzature/macchinari/impianti, Progettazione/studi/consulenze, Brevetti/licenze/marchi |
| **Cofinanziamento UE:** | SI |

**Dati Finanziari degli ultimi sette anni (€/milioni) - contributo**

| | 2008 | 2009 | 2010 | 2011 | 2012 | 2013 | 2014 | Totale |
|---|---|---|---|---|---|---|---|---|
| **Agev. Concesse** | 0,00 | 0,00 | 19,83 | 68,70 | -- | -- | -- | 88,52 |
| **Agev. Erogate** | 88,22 | 191,38 | 111,31 | 114,44 | 34,43 | 114,16 | 146,43 | 800,37 |
| **Agev. Revocate** | 89,22 | 51,81 | 12,76 | 43,05 | 33,97 | 28,70 | 186,71 | 446,22 |

**Dati Finanziari degli ultimi sette anni (€/milioni) - spese ammesse**

| | 2008 | 2009 | 2010 | 2011 | 2012 | 2013 | 2014 | Totale |
|---|---|---|---|---|---|---|---|---|
| **Spese Ammesse** | 0,00 | 0,00 | 112,67 | 653,90 | -- | -- | -- | 766,58 |

**Legge n. 488/92 Art.1 co. 3**

*Agevolazioni in favore delle attività produttive nelle aree depresse del Paese - contributo*

**Distribuzione regionale delle domande di agevolazione degli ultimi sette anni (Numero e €/milioni)**

| | 2008 | | 2009 | | 2010 | | 2011 | | 2012 | | 2013 | | 2014 | |
|---|---|---|---|---|---|---|---|---|---|---|---|---|---|---|
| | Num. dom. | Agev. conc. | Num. dom. | Agev. conc. | Num. dom. | Agev. conc. | Num. dom. | Agev. conc. | Num. dom. | Agev. conc. | Num. dom. | Agev. conc. | Num. dom. | Agev. conc. |
| PIEMONTE | -- | -- | -- | -- | -- | -- | 1 | 22,51 | -- | -- | -- | -- | -- | -- |
| VALLE D'AOSTA | -- | -- | -- | -- | -- | -- | -- | -- | -- | -- | -- | -- | -- | -- |
| LOMBARDIA | -- | -- | -- | -- | -- | -- | -- | -- | -- | -- | -- | -- | -- | -- |
| TRENTINO-ALTO ADIGE | -- | -- | -- | -- | -- | -- | -- | -- | -- | -- | -- | -- | -- | -- |
| VENETO | -- | -- | -- | -- | -- | -- | -- | -- | -- | -- | -- | -- | -- | -- |
| FRIULI-VENEZIA GIULIA | -- | -- | -- | -- | -- | -- | -- | -- | -- | -- | -- | -- | -- | -- |
| LIGURIA | -- | -- | -- | -- | -- | -- | -- | -- | -- | -- | -- | -- | -- | -- |
| EMILIA-ROMAGNA | -- | -- | -- | -- | -- | -- | -- | -- | -- | -- | -- | -- | -- | -- |
| TOSCANA | -- | -- | -- | -- | -- | -- | -- | -- | -- | -- | -- | -- | -- | -- |
| UMBRIA | -- | -- | -- | -- | -- | -- | -- | -- | -- | -- | -- | -- | -- | -- |
| MARCHE | -- | -- | -- | -- | -- | -- | -- | -- | -- | -- | -- | -- | -- | -- |
| LAZIO | -- | -- | -- | -- | -- | -- | -- | -- | -- | -- | -- | -- | -- | -- |
| NON CLASS. CENTRO-NORD | -- | -- | -- | -- | -- | -- | -- | -- | -- | -- | -- | -- | -- | -- |
| CENTRO NORD | -- | -- | -- | -- | -- | -- | 1 | 22,51 | -- | -- | -- | -- | -- | -- |
| ABRUZZO | -- | -- | -- | -- | -- | -- | 1 | 11,22 | -- | -- | -- | -- | -- | -- |
| MOLISE | -- | -- | -- | -- | -- | -- | -- | -- | -- | -- | -- | -- | -- | -- |
| CAMPANIA | -- | -- | -- | -- | -- | -- | 1 | 16,22 | -- | -- | -- | -- | -- | -- |
| PUGLIA | -- | -- | -- | -- | -- | -- | 1 | 18,74 | -- | -- | -- | -- | -- | -- |
| BASILICATA | -- | -- | -- | -- | -- | -- | -- | -- | -- | -- | -- | -- | -- | -- |
| CALABRIA | -- | -- | -- | -- | -- | -- | -- | -- | -- | -- | -- | -- | -- | -- |
| SICILIA | -- | -- | -- | -- | -- | -- | -- | -- | -- | -- | -- | -- | -- | -- |
| SARDEGNA | -- | -- | -- | -- | 1 | 19,83 | -- | -- | -- | -- | -- | -- | -- | -- |
| NON CLASS. MEZZOGIORNO | -- | -- | -- | -- | -- | -- | -- | -- | -- | -- | -- | -- | -- | -- |
| MEZZOGIORNO | -- | -- | -- | -- | 1 | 19,83 | 3 | 46,19 | -- | -- | -- | -- | -- | -- |
| REGIONE NON CLASSIFICABILE | -- | 0,00 | -- | 0,00 | -- | -- | -- | -- | -- | -- | -- | -- | -- | -- |
| TOTALE | -- | 0,00 | -- | 0,00 | 1 | 19,83 | 4 | 68,70 | -- | -- | -- | -- | -- | -- |

**Legge n. 57/01 Art.12 Incentivi all"internazionalizzazione del mercati, interventi a sostegno delle PMI**

| | |
|---|---|
| **Amministrazione di riferimento:** | **Ministero Sviluppo Economico** |
| **Soggetto attuatore:** | **Ministero Sviluppo Economico** |
| **Regime di aiuto:** | In esenzione |
| **Inquadramento comunitario di riferimento:** | Plurinquadramento |
| **Finalità:** | ***Sviluppo produttivo e territoriale***<br>Consolidamento e sviluppo del sistema produttivo |
| **Settore di attività:** | Industria, Artigianato, Turismo, Altri servizi |
| **Aree di applicazione:** | Intero Territorio di Riferimento |
| **Soggetti beneficiari:** | Altro Imprese |
| **Tipologia dell' agevolazione:** | Partecipazione al capitale, Interventi a garanzia, Finanziamento Agevolato |
| **Tipologia del procedimento:** | Valutativo |
| **Investimenti/Spese agevolabili:** | Terreni/fabbricati, Attrezzature/macchinari/impianti |
| **Cofinanziamento UE:** | NO |

**Dati Finanziari degli ultimi sette anni (€/milioni) - contributo**

| | 2008 | 2009 | 2010 | 2011 | 2012 | 2013 | 2014 | Totale |
|---|---|---|---|---|---|---|---|---|
| **Agev. Concesse** | -- | -- | -- | -- | -- | -- | -- | -- |
| **Agev. Erogate** | -- | -- | -- | -- | -- | -- | -- | -- |
| **Agev. Revocate** | -- | -- | -- | -- | -- | 1,34 | -- | 1,34 |

**Dati Finanziari degli ultimi sette anni (€/milioni) - finanziamento**

| | 2008 | 2009 | 2010 | 2011 | 2012 | 2013 | 2014 | Totale |
|---|---|---|---|---|---|---|---|---|
| **Agev. Concesse** | 5,56 | 5,54 | 0,94 | 6,61 | 7,39 | 13,08 | 8,92 | 48,03 |
| **Agev. Erogate** | 2,23 | 8,75 | 1,29 | 4,31 | 4,03 | 10,61 | 5,38 | 36,60 |
| **Agev. Revocate** | 0,00 | 0,00 | -- | -- | 1,00 | 1,34 | 1,00 | 3,34 |

**Dati Finanziari degli ultimi sette anni (€/milioni) - garanzie**

| | 2008 | 2009 | 2010 | 2011 | 2012 | 2013 | 2014 | Totale |
|---|---|---|---|---|---|---|---|---|
| **Fin. garantito** | -- | -- | -- | -- | -- | -- | 0,66 | 0,66 |
| **Garanzie concesse** | -- | -- | -- | -- | -- | -- | -- | -- |
| **Importo accantonato** | -- | -- | -- | -- | -- | -- | -- | -- |
| **Garanzie revocate** | -- | -- | -- | -- | -- | -- | -- | -- |
| **Garanzie escusse** | -- | -- | -- | -- | -- | -- | -- | -- |

**Dati Finanziari degli ultimi sette anni (€/milioni) - spese ammesse**

| | 2008 | 2009 | 2010 | 2011 | 2012 | 2013 | 2014 | Totale |
|---|---|---|---|---|---|---|---|---|

| | 2008 | 2009 | 2010 | 2011 | 2012 | 2013 | 2014 | Totale |
|---|---|---|---|---|---|---|---|---|
| **Spese Ammesse** | 0,00 | 0,00 | -- | -- | -- | -- | -- | 0,00 |

**Legge n. 57/01 Art.12**

*Incentivi all"internazionalizzazione del mercati, interventi a sostegno delle PMI - finanziamento*

**Distribuzione regionale delle domande di agevolazione degli ultimi sette anni (Numero e €/milioni)**

| | 2008 | | 2009 | | 2010 | | 2011 | | 2012 | | 2013 | | 2014 | |
|---|---|---|---|---|---|---|---|---|---|---|---|---|---|---|
| | Num. dom. | Agev. conc. | Num. dom. | Agev. conc. | Num. dom. | Agev. conc. | Num. dom. | Agev. conc. | Num. dom. | Agev. conc. | Num. dom. | Agev. conc. | Num. dom. | Agev. conc. |
| PIEMONTE | 1 | 0,20 | -- | -- | -- | -- | -- | -- | -- | -- | -- | -- | 2 | 0,60 |
| VALLE D'AOSTA | -- | -- | -- | -- | -- | -- | -- | -- | -- | -- | -- | -- | -- | -- |
| LOMBARDIA | 2 | 0,15 | 2 | 5,19 | 1 | 0,04 | 4 | 0,42 | 7 | 1,40 | 6 | 1,25 | 11 | 0,94 |
| TRENTINO-ALTO ADIGE | -- | -- | -- | -- | -- | -- | -- | -- | -- | -- | -- | -- | -- | -- |
| VENETO | -- | -- | -- | -- | -- | -- | 1 | 0,15 | -- | -- | -- | -- | 4 | 0,46 |
| FRIULI-VENEZIA GIULIA | -- | -- | -- | -- | -- | -- | 1 | 0,20 | -- | -- | 1 | 0,14 | 3 | 0,20 |
| LIGURIA | -- | -- | -- | -- | -- | 0,30 | -- | -- | -- | -- | -- | -- | -- | -- |
| EMILIA-ROMAGNA | -- | -- | -- | -- | 1 | -- | 3 | 0,76 | 8 | 1,08 | 11 | 3,73 | 11 | 1,03 |
| TOSCANA | 1 | 0,65 | -- | -- | 3 | 0,50 | 2 | 0,57 | 9 | 3,47 | 8 | 3,09 | 9 | 2,20 |
| UMBRIA | 2 | 0,43 | -- | -- | -- | -- | -- | -- | -- | -- | 1 | 0,20 | 3 | 0,40 |
| MARCHE | -- | -- | 1 | 0,30 | -- | -- | 2 | 1,08 | -- | -- | 2 | 0,08 | 4 | 0,70 |
| LAZIO | -- | -- | -- | -- | -- | -- | 1 | 0,15 | 3 | 0,39 | 10 | 2,31 | 2 | 0,31 |
| NON CLASS. CENTRO-NORD | -- | -- | -- | -- | -- | -- | -- | -- | -- | -- | -- | -- | -- | -- |
| CENTRO NORD | 6 | 1,43 | 3 | 5,49 | 5 | 0,84 | 14 | 3,34 | 27 | 6,33 | 39 | 10,79 | 49 | 6,84 |
| ABRUZZO | -- | -- | -- | -- | -- | -- | -- | -- | -- | -- | -- | -- | -- | -- |
| MOLISE | -- | -- | -- | -- | -- | -- | -- | -- | -- | -- | -- | -- | 0 | -- |
| CAMPANIA | 2 | 2,72 | -- | -- | 1 | 0,10 | -- | -- | 1 | 0,50 | 3 | 0,25 | 1 | 0,15 |
| PUGLIA | 1 | 0,40 | 1 | 0,05 | -- | -- | 3 | 2,44 | -- | -- | -- | -- | -- | -- |
| BASILICATA | -- | -- | -- | -- | -- | -- | 1 | 0,15 | 2 | 0,40 | 7 | 1,72 | 2 | 0,45 |
| CALABRIA | -- | -- | -- | -- | -- | -- | 1 | 0,18 | 1 | 0,16 | -- | -- | -- | -- |
| SICILIA | -- | -- | -- | -- | -- | -- | -- | -- | -- | -- | 4 | 0,22 | 10 | 0,98 |
| SARDEGNA | 2 | 1,00 | -- | -- | -- | -- | 1 | 0,50 | -- | -- | 2 | 0,10 | 3 | 0,50 |
| NON CLASS. MEZZOGIORNO | -- | -- | -- | -- | -- | -- | -- | -- | -- | -- | -- | -- | -- | -- |
| MEZZOGIORNO | 5 | 4,12 | 1 | 0,05 | 1 | 0,10 | 6 | 3,27 | 4 | 1,06 | 16 | 2,29 | 16 | 2,08 |
| REGIONE NON CLASSIFICABILE | -- | -- | -- | -- | -- | -- | -- | -- | -- | -- | -- | -- | -- | -- |
| TOTALE | 11 | 5,56 | 4 | 5,54 | 6 | 0,94 | 20 | 6,61 | 31 | 7,39 | 55 | 13,08 | 65 | 8,92 |

**Legge n. 662/96 Art. 2, co. 203 - let. f) Contratti d"area**

| | |
|---|---|
| **Amministrazione di riferimento:** | **Ministero Sviluppo Economico** |
| **Soggetto attuatore:** | **Ministero Sviluppo Economico** |
| **Regime di aiuto:** | Non definito |
| **Inquadramento comunitario di riferimento:** | Plurinquadramento |
| **Finalità:** | ***Sviluppo produttivo e territoriale***<br>Interventi in aree di crisi |
| **Settore di attività:** | Industria, Turismo, Altri servizi |
| **Aree di applicazione:** | Interventi localizzati |
| **Soggetti beneficiari:** | Microimprese, Grandi Imprese, Piccole e Medie Imprese, Altro Imprese |
| **Tipologia dell' agevolazione:** | Contributo in c/capitale c/impianti |
| **Tipologia del procedimento:** | Valutativo |
| **Investimenti/Spese agevolabili:** | Terreni/fabbricati, Attrezzature/macchinari/impianti, Progettazione/studi/consulenze |
| **Cofinanziamento UE:** | SI |

**Dati Finanziari degli ultimi sette anni (€/milioni) - contributo**

| | 2008 | 2009 | 2010 | 2011 | 2012 | 2013 | 2014 | Totale |
|---|---|---|---|---|---|---|---|---|
| **Agev. Concesse** | 0,00 | 0,00 | -- | -- | -- | 2,26 | -- | 2,26 |
| **Agev. Erogate** | 29,32 | 11,23 | 0,20 | 10,02 | 9,47 | 15,44 | 0,92 | 76,59 |
| **Agev. Revocate** | 54,43 | 48,72 | 22,06 | 48,75 | 11,59 | 60,17 | 89,33 | 335,05 |

**Dati Finanziari degli ultimi sette anni (€/milioni) - spese ammesse**

| | 2008 | 2009 | 2010 | 2011 | 2012 | 2013 | 2014 | Totale |
|---|---|---|---|---|---|---|---|---|
| **Spese Ammesse** | 0,00 | 0,00 | -- | -- | -- | -- | -- | 0,00 |

**Legge n. 662/96 Art. 2, co. 203 - let. f)**

*Contratti d"area - contributo*

**Distribuzione regionale delle domande di agevolazione degli ultimi sette anni (Numero e €/milioni)**

| | 2008 | | 2009 | | 2010 | | 2011 | | 2012 | | 2013 | | 2014 | |
|---|---|---|---|---|---|---|---|---|---|---|---|---|---|---|
| | Num. dom. | Agev. conc. | Num. dom. | Agev. conc. | Num. dom. | Agev. conc. | Num. dom. | Agev. conc. | Num. dom. | Agev. conc. | Num. dom. | Agev. conc. | Num. dom. | Agev. conc. |
| PIEMONTE | -- | -- | -- | -- | -- | -- | -- | -- | -- | -- | -- | -- | -- | -- |
| VALLE D'AOSTA | -- | -- | -- | -- | -- | -- | -- | -- | -- | -- | -- | -- | -- | -- |
| LOMBARDIA | -- | -- | -- | -- | -- | -- | -- | -- | -- | -- | -- | -- | -- | -- |
| TRENTINO-ALTO ADIGE | -- | -- | -- | -- | -- | -- | -- | -- | -- | -- | -- | -- | -- | -- |
| VENETO | -- | -- | -- | -- | -- | -- | -- | -- | -- | -- | -- | -- | -- | -- |
| FRIULI-VENEZIA GIULIA | -- | -- | -- | -- | -- | -- | -- | -- | -- | -- | -- | -- | -- | -- |
| LIGURIA | -- | -- | -- | -- | -- | -- | -- | -- | -- | -- | 4 | 2,26 | -- | -- |
| EMILIA-ROMAGNA | -- | -- | -- | -- | -- | -- | -- | -- | -- | -- | -- | -- | -- | -- |
| TOSCANA | -- | -- | -- | -- | -- | -- | -- | -- | -- | -- | -- | -- | -- | -- |
| UMBRIA | -- | -- | -- | -- | -- | -- | -- | -- | -- | -- | -- | -- | -- | -- |
| MARCHE | -- | -- | -- | -- | -- | -- | -- | -- | -- | -- | -- | -- | -- | -- |
| LAZIO | -- | -- | -- | -- | -- | -- | -- | -- | -- | -- | -- | -- | -- | -- |
| NON CLASS. CENTRO-NORD | -- | -- | -- | -- | -- | -- | -- | -- | -- | -- | -- | -- | -- | -- |
| CENTRO NORD | -- | -- | -- | -- | -- | -- | -- | -- | -- | -- | 4 | 2,26 | -- | -- |
| ABRUZZO | -- | -- | -- | -- | -- | -- | -- | -- | -- | -- | -- | -- | -- | -- |
| MOLISE | -- | -- | -- | -- | -- | -- | -- | -- | -- | -- | -- | -- | -- | -- |
| CAMPANIA | -- | -- | -- | -- | -- | -- | -- | -- | -- | -- | -- | -- | -- | -- |
| PUGLIA | -- | -- | -- | -- | -- | -- | -- | -- | -- | -- | -- | -- | -- | -- |
| BASILICATA | -- | -- | -- | -- | -- | -- | -- | -- | -- | -- | -- | -- | -- | -- |
| CALABRIA | -- | -- | -- | -- | -- | -- | -- | -- | -- | -- | -- | -- | -- | -- |
| SICILIA | -- | -- | -- | -- | -- | -- | -- | -- | -- | -- | -- | -- | -- | -- |
| SARDEGNA | -- | -- | -- | -- | -- | -- | -- | -- | -- | -- | -- | -- | -- | -- |
| NON CLASS. MEZZOGIORNO | -- | -- | -- | -- | -- | -- | -- | -- | -- | -- | -- | -- | -- | -- |
| MEZZOGIORNO | -- | -- | -- | -- | -- | -- | -- | -- | -- | -- | -- | -- | -- | -- |
| REGIONE NON CLASSIFICABILE | -- | 0,00 | -- | 0,00 | -- | -- | -- | -- | -- | -- | -- | -- | -- | -- |
| TOTALE | -- | 0,00 | -- | 0,00 | -- | -- | -- | -- | -- | -- | 4 | 2,26 | -- | -- |

**Legge n. 662/96 Art.2, co. 100, let. a) Finanziamento del Fondo di garanzia per assicurare una parziale assicurazione ai crediti concessi dagli istituti di credito a favore delle PMI**

| | |
|---|---|
| **Amministrazione di riferimento:** | **Ministero Sviluppo Economico** |
| **Soggetto attuatore:** | **Mediocredito Centrale** |
| **Regime di aiuto:** | In 'de minimis' |
| **Inquadramento comunitario di riferimento:** | Aiuti a favore delle PMI |
| **Finalità:** | ***Accesso al credito***<br>Garanzie |
| **Settore di attività:** | Industria, Artigianato, Commercio, Turismo, Altri servizi |
| **Aree di applicazione:** | Intero Territorio di Riferimento |
| **Soggetti beneficiari:** | Microimprese, Piccole e Medie Imprese, Altro Imprese |
| **Tipologia dell' agevolazione:** | Partecipazione al capitale, Interventi a garanzia |
| **Tipologia del procedimento:** | Valutativo |
| **Investimenti/Spese agevolabili:** | Terreni/fabbricati, Attrezzature/macchinari/impianti, Progettazione/studi/consulenze, Brevetti/licenze/marchi, Formazione Professionale, Spese generali, Oneri finanziari |
| **Cofinanziamento UE:** | SI |

**Dati Finanziari degli ultimi sette anni (€/milioni) - finanziamento**

| | 2008 | 2009 | 2010 | 2011 | 2012 | 2013 | 2014 | Totale |
|---|---|---|---|---|---|---|---|---|
| **Agev. Concesse** | 1.159,42 | 2.755,30 | 5.204,63 | 4.436,51 | 4.028,50 | 6.414,37 | -- | 23.998,73 |
| **Agev. Erogate** | 1.159,42 | 2.755,30 | 5.204,63 | 4.436,51 | 4.028,50 | 6.414,37 | -- | 23.998,73 |
| **Agev. Revocate** | 0,00 | 0,00 | -- | -- | -- | -- | -- | 0,00 |

**Dati Finanziari degli ultimi sette anni (€/milioni) - garanzie**

| | 2008 | 2009 | 2010 | 2011 | 2012 | 2013 | 2014 | Totale |
|---|---|---|---|---|---|---|---|---|
| **Fin. garantito** | -- | -- | -- | -- | -- | -- | 12.935,42 | 12.935,42 |
| **Garanzie concesse** | -- | -- | -- | -- | -- | -- | 8.391,84 | 8.391,84 |
| **Importo accantonato** | -- | -- | -- | -- | -- | -- | 849,18 | 849,18 |
| **Garanzie revocate** | -- | -- | -- | -- | -- | -- | -- | -- |
| **Garanzie escusse** | -- | -- | -- | -- | -- | -- | -- | -- |

**Dati Finanziari degli ultimi sette anni (€/milioni) - spese ammesse**

| | 2008 | 2009 | 2010 | 2011 | 2012 | 2013 | 2014 | Totale |
|---|---|---|---|---|---|---|---|---|
| **Spese Ammesse** | 850,56 | 1.309,60 | 2.068,50 | 2.217,98 | 842,92 | 1.429,31 | -- | 8.718,88 |

**Legge n. 662/96 Art.2, co. 100, let. a)**

*Finanziamento del Fondo di garanzia per assicurare una parziale assicurazione ai crediti concessi dagli istituti di credito a favore delle PMI - finanziamento*

**Distribuzione regionale delle domande di agevolazione degli ultimi sette anni (Numero e €/milioni)**

| | 2008 | | 2009 | | 2010 | | 2011 | | 2012 | | 2013 | | 2014 | |
|---|---|---|---|---|---|---|---|---|---|---|---|---|---|---|
| | Num. dom. | Agev. conc. | Num. dom. | Agev. conc. | Num. dom. | Agev. conc. | Num. dom. | Agev. conc. | Num. dom. | Agev. conc. | Num. dom. | Agev. conc. | Num. dom. | Agev. conc. |
| PIEMONTE | 2.352 | 165,93 | 4.407 | 342,10 | 8.137 | 578,30 | 7.198 | 445,24 | 7.950 | 436,52 | 7.562 | 614,33 | 7.076 | -- |
| VALLE D'AOSTA | 22 | 1,80 | 136 | 3,80 | 247 | 6,39 | 245 | 6,99 | 213 | 4,30 | 173 | 7,83 | 150 | -- |
| LOMBARDIA | 1.884 | 202,08 | 3.688 | 449,90 | 9.285 | 1.048,5 | 10.800 | 993,25 | 11.719 | 917,04 | 14.368 | 1.548,7 | 14.630 | -- |
| TRENTINO-ALTO ADIGE | 212 | 16,24 | 129 | 14,00 | 262 | 37,45 | 222 | 21,65 | 200 | 23,96 | 389 | 51,25 | 730 | -- |
| VENETO | 662 | 83,25 | 1.822 | 206,60 | 2.729 | 309,10 | 2.939 | 291,52 | 5.018 | 351,52 | 8.497 | 852,66 | 10.216 | -- |
| FRIULI-VENEZIA GIULIA | 91 | 10,07 | 136 | 27,20 | 310 | 38,00 | 370 | 40,74 | 571 | 39,84 | 1.169 | 116,07 | 1.168 | -- |
| LIGURIA | 287 | 21,05 | 485 | 47,20 | 1.031 | 85,48 | 1.018 | 67,87 | 1.076 | 65,83 | 1.012 | 81,06 | 1.095 | -- |
| EMILIA-ROMAGNA | 493 | 45,38 | 986 | 145,00 | 2.590 | 376,91 | 2.817 | 301,92 | 3.038 | 260,23 | 6.130 | 525,19 | 8.844 | -- |
| TOSCANA | 1.265 | 118,26 | 2.515 | 297,40 | 3.516 | 316,49 | 5.041 | 288,80 | 5.667 | 247,56 | 8.384 | 351,47 | 8.652 | -- |
| UMBRIA | 183 | 14,34 | 256 | 23,60 | 947 | 68,60 | 1.378 | 57,89 | 1.383 | 56,66 | 1.563 | 108,97 | 1.355 | -- |
| MARCHE | 218 | 17,96 | 563 | 68,40 | 1.804 | 196,42 | 2.504 | 180,31 | 3.211 | 194,74 | 3.937 | 302,54 | 3.831 | -- |
| LAZIO | 202 | 19,20 | 276 | 27,40 | 1.053 | 120,87 | 1.528 | 147,91 | 2.217 | 150,88 | 2.680 | 188,06 | 4.781 | -- |
| NON CLASS. CENTRO-NORD | -- | -- | -- | -- | -- | -- | -- | -- | 0 | 0,00 | 0 | 0,00 | -- | -- |
| CENTRO NORD | 7.871 | 715,56 | 15.399 | 1.652,6 | 31.911 | 3.182,5 | 36.060 | 2.844,1 | 42.263 | 2.749,0 | 55.864 | 4.748,2 | 62.528 | -- |
| ABRUZZO | 101 | 9,10 | 238 | 31,20 | 582 | 80,48 | 740 | 74,38 | 1.090 | 82,27 | 2.072 | 185,90 | 1.864 | -- |
| MOLISE | 13 | 0,79 | 54 | 6,60 | 143 | 12,94 | 135 | 9,86 | 212 | 13,58 | 367 | 24,22 | 357 | -- |
| CAMPANIA | 1.848 | 161,87 | 2.140 | 386,30 | 4.973 | 752,92 | 5.870 | 651,16 | 5.855 | 516,79 | 6.346 | 619,71 | 7.297 | -- |
| PUGLIA | 869 | 105,13 | 1.296 | 294,30 | 2.649 | 465,53 | 2.657 | 318,95 | 3.086 | 263,95 | 3.559 | 338,43 | 3.426 | -- |
| BASILICATA | 94 | 12,17 | 143 | 34,40 | 318 | 68,99 | 411 | 50,57 | 306 | 29,51 | 333 | 36,88 | 361 | -- |
| CALABRIA | 713 | 51,06 | 962 | 114,80 | 2.137 | 206,47 | 1.926 | 133,91 | 1.630 | 97,23 | 1.433 | 95,17 | 1.206 | -- |
| SICILIA | 2.070 | 87,21 | 4.110 | 216,50 | 6.806 | 384,42 | 6.491 | 292,25 | 6.168 | 236,09 | 6.123 | 293,54 | 7.507 | -- |
| SARDEGNA | 369 | 16,53 | 258 | 18,60 | 559 | 50,31 | 919 | 61,34 | 797 | 40,00 | 1.137 | 72,30 | 1.691 | -- |
| NON CLASS. MEZZOGIORNO | -- | -- | -- | -- | -- | -- | -- | -- | 0 | -- | 0 | 0,00 | -- | -- |
| MEZZOGIORNO | 6.077 | 443,86 | 9.201 | 1.102,7 | 18.167 | 2.022,0 | 19.149 | 1.592,4 | 19.144 | 1.279,4 | 21.370 | 1.666,1 | 23.709 | -- |
| REGIONE NON CLASSIFICABILE | -- | -- | -- | -- | -- | -- | -- | -- | 0 | -- | 0 | 0,00 | -- | -- |
| TOTALE | 13.948 | 1.159,4 | 24.600 | 2.755,3 | 50.078 | 5.204,6 | 55.209 | 4.436,5 | 61.407 | 4.028,5 | 77.234 | 6.414,3 | 86.237 | -- |

**Legge n. 662/96 Art.2, co. 100, let. a)**

*Finanziamento del Fondo di garanzia per assicurare una parziale assicurazione ai crediti concessi dagli istituti di credito a favore delle PMI - garanzia*

**Distribuzione regionale delle domande di agevolazione degli ultimi sette anni (Numero e €/milioni)**

| | 2008 | | 2009 | | 2010 | | 2011 | | 2012 | | 2013 | | 2014 | |
|---|---|---|---|---|---|---|---|---|---|---|---|---|---|---|
| | Num. dom. | Agev. conc. | Num. dom. | Agev. conc. | Num. dom. | Agev. conc. | Num. dom. | Agev. conc. | Num. dom. | Agev. conc. | Num. dom. | Agev. conc. | Num. dom. | Agev. conc. |
| PIEMONTE | 2.352 | -- | 4.407 | -- | 8.137 | -- | 7.198 | -- | 7.950 | -- | 7.562 | -- | 7.076 | 668,27 |
| VALLE D'AOSTA | 22 | -- | 136 | -- | 247 | -- | 245 | -- | 213 | -- | 173 | -- | 150 | 9,40 |
| LOMBARDIA | 1.884 | -- | 3.688 | -- | 9.285 | -- | 10.800 | -- | 11.719 | -- | 14.368 | -- | 14.630 | 1.931,1 |
| TRENTINO-ALTO ADIGE | 212 | -- | 129 | -- | 262 | -- | 222 | -- | 200 | -- | 389 | -- | 730 | 123,49 |
| VENETO | 662 | -- | 1.822 | -- | 2.729 | -- | 2.939 | -- | 5.018 | -- | 8.497 | -- | 10.216 | 1.198,9 |
| FRIULI-VENEZIA GIULIA | 91 | -- | 136 | -- | 310 | -- | 370 | -- | 571 | -- | 1.169 | -- | 1.168 | 158,26 |
| LIGURIA | 287 | -- | 485 | -- | 1.031 | -- | 1.018 | -- | 1.076 | -- | 1.012 | -- | 1.095 | 84,04 |
| EMILIA-ROMAGNA | 493 | -- | 986 | -- | 2.590 | -- | 2.817 | -- | 3.038 | -- | 6.130 | -- | 8.844 | 785,28 |
| TOSCANA | 1.265 | -- | 2.515 | -- | 3.516 | -- | 5.041 | -- | 5.667 | -- | 8.384 | -- | 8.652 | 384,90 |
| UMBRIA | 183 | -- | 256 | -- | 947 | -- | 1.378 | -- | 1.383 | -- | 1.563 | -- | 1.355 | 114,91 |
| MARCHE | 218 | -- | 563 | -- | 1.804 | -- | 2.504 | -- | 3.211 | -- | 3.937 | -- | 3.831 | 359,35 |
| LAZIO | 202 | -- | 276 | -- | 1.053 | -- | 1.528 | -- | 2.217 | -- | 2.680 | -- | 4.781 | 531,29 |
| NON CLASS. CENTRO-NORD | -- | -- | -- | -- | -- | -- | -- | -- | 0 | -- | 0 | -- | -- | -- |
| CENTRO NORD | 7.871 | -- | 15.399 | -- | 31.911 | -- | 36.060 | -- | 42.263 | -- | 55.864 | -- | 62.528 | 6.349,2 |
| ABRUZZO | 101 | -- | 238 | -- | 582 | -- | 740 | -- | 1.090 | -- | 2.072 | -- | 1.864 | 194,14 |
| MOLISE | 13 | -- | 54 | -- | 143 | -- | 135 | -- | 212 | -- | 367 | -- | 357 | 26,63 |
| CAMPANIA | 1.848 | -- | 2.140 | -- | 4.973 | -- | 5.870 | -- | 5.855 | -- | 6.346 | -- | 7.297 | 821,74 |
| PUGLIA | 869 | -- | 1.296 | -- | 2.649 | -- | 2.657 | -- | 3.086 | -- | 3.559 | -- | 3.426 | 367,06 |
| BASILICATA | 94 | -- | 143 | -- | 318 | -- | 411 | -- | 306 | -- | 333 | -- | 361 | 42,45 |
| CALABRIA | 713 | -- | 962 | -- | 2.137 | -- | 1.926 | -- | 1.630 | -- | 1.433 | -- | 1.206 | 91,28 |
| SICILIA | 2.070 | -- | 4.110 | -- | 6.806 | -- | 6.491 | -- | 6.168 | -- | 6.123 | -- | 7.507 | 398,85 |
| SARDEGNA | 369 | -- | 258 | -- | 559 | -- | 919 | -- | 797 | -- | 1.137 | -- | 1.691 | 100,47 |
| NON CLASS. MEZZOGIORNO | -- | -- | -- | -- | -- | -- | -- | -- | 0 | -- | 0 | -- | -- | -- |
| MEZZOGIORNO | 6.077 | -- | 9.201 | -- | 18.167 | -- | 19.149 | -- | 19.144 | -- | 21.370 | -- | 23.709 | 2.042,6 |
| REGIONE NON CLASSIFICABILE | -- | -- | -- | -- | -- | -- | -- | -- | 0 | -- | 0 | -- | -- | -- |
| TOTALE | 13.948 | -- | 24.600 | -- | 50.078 | -- | 55.209 | -- | 61.407 | -- | 77.234 | -- | 86.237 | 8.391,8 |

**Legge n. 662/96 Art.2 Misure per il sostegno dell'occupazione e dello sviluppo in materia di servizi di pubblica utilità**

| | |
|---|---|
| **Amministrazione di riferimento:** | **Ministero Sviluppo Economico** |
| **Soggetto attuatore:** | **Ministero Sviluppo Economico** |
| **Regime di aiuto:** | Notificato |
| **Inquadramento comunitario di riferimento:** | Plurinquadramento |
| **Finalità:** | ***Sviluppo produttivo e territoriale***<br>Riequilibrio territoriale |
| **Settore di attività:** | Industria, Turismo, Altri servizi |
| **Aree di applicazione:** | Aree Sottoutilizzate - tutto il territorio |
| **Soggetti beneficiari:** | Microimprese, Grandi Imprese, Piccole e Medie Imprese, Altro Imprese |
| **Tipologia dell' agevolazione:** | Contributo in c/capitale c/impianti |
| **Tipologia del procedimento:** | Negoziale |
| **Investimenti/Spese agevolabili:** | Terreni/fabbricati, Attrezzature/macchinari/impianti, Progettazione/studi/consulenze, Brevetti/licenze/marchi |
| **Cofinanziamento UE:** | SI |

**Dati Finanziari degli ultimi sette anni (€/milioni) - contributo**

| | 2008 | 2009 | 2010 | 2011 | 2012 | 2013 | 2014 | Totale |
|---|---|---|---|---|---|---|---|---|
| **Agev. Concesse** | 0,00 | 0,00 | -- | -- | -- | -- | -- | 0,00 |
| **Agev. Erogate** | 60,37 | 54,33 | 27,42 | 39,53 | 28,31 | 16,74 | 15,92 | 242,61 |
| **Agev. Revocate** | 36,88 | 49,46 | 33,35 | 42,35 | 100,54 | 134,29 | 35,04 | 431,91 |

**Dati Finanziari degli ultimi sette anni (€/milioni) - spese ammesse**

| | 2008 | 2009 | 2010 | 2011 | 2012 | 2013 | 2014 | Totale |
|---|---|---|---|---|---|---|---|---|
| **Spese Ammesse** | 0,00 | 0,00 | 0,00 | -- | -- | -- | -- | 0,00 |

**Legge n. 662/96 Art.2**

*Misure per il sostegno dell'occupazione e dello sviluppo in materia di servizi di pubblica utilità - contributo*

**Distribuzione regionale delle domande di agevolazione degli ultimi sette anni (Numero e €/milioni)**

| | 2008 | | 2009 | | 2010 | | 2011 | | 2012 | | 2013 | | 2014 | |
|---|---|---|---|---|---|---|---|---|---|---|---|---|---|---|
| | Num. dom. | Agev. conc. | Num. dom. | Agev. conc. | Num. dom. | Agev. conc. | Num. dom. | Agev. conc. | Num. dom. | Agev. conc. | Num. dom. | Agev. conc. | Num. dom. | Agev. conc. |
| PIEMONTE | -- | -- | -- | -- | -- | -- | -- | -- | -- | -- | -- | -- | -- | -- |
| VALLE D'AOSTA | -- | -- | -- | -- | -- | -- | -- | -- | -- | -- | -- | -- | -- | -- |
| LOMBARDIA | -- | -- | -- | -- | -- | -- | -- | -- | -- | -- | -- | -- | -- | -- |
| TRENTINO-ALTO ADIGE | -- | -- | -- | -- | -- | -- | -- | -- | -- | -- | -- | -- | -- | -- |
| VENETO | -- | -- | -- | -- | -- | -- | -- | -- | -- | -- | -- | -- | -- | -- |
| FRIULI-VENEZIA GIULIA | -- | -- | -- | -- | -- | -- | -- | -- | -- | -- | -- | -- | -- | -- |
| LIGURIA | -- | -- | -- | -- | -- | -- | -- | -- | -- | -- | -- | -- | -- | -- |
| EMILIA-ROMAGNA | -- | -- | -- | -- | -- | -- | -- | -- | -- | -- | -- | -- | -- | -- |
| TOSCANA | -- | -- | -- | -- | -- | -- | -- | -- | -- | -- | -- | -- | -- | -- |
| UMBRIA | -- | -- | -- | -- | -- | -- | -- | -- | -- | -- | -- | -- | -- | -- |
| MARCHE | -- | -- | -- | -- | -- | -- | -- | -- | -- | -- | -- | -- | -- | -- |
| LAZIO | -- | -- | -- | -- | -- | -- | -- | -- | -- | -- | -- | -- | -- | -- |
| NON CLASS. CENTRO-NORD | -- | -- | -- | -- | -- | -- | -- | -- | -- | -- | -- | -- | -- | -- |
| CENTRO NORD | -- | -- | -- | -- | -- | -- | -- | -- | -- | -- | -- | -- | -- | -- |
| ABRUZZO | -- | -- | -- | -- | -- | -- | -- | -- | -- | -- | -- | -- | -- | -- |
| MOLISE | -- | -- | -- | -- | -- | -- | -- | -- | -- | -- | -- | -- | -- | -- |
| CAMPANIA | -- | -- | -- | -- | -- | -- | -- | -- | -- | -- | -- | -- | -- | -- |
| PUGLIA | -- | -- | -- | -- | -- | -- | -- | -- | -- | -- | -- | -- | -- | -- |
| BASILICATA | -- | -- | -- | -- | -- | -- | -- | -- | -- | -- | -- | -- | -- | -- |
| CALABRIA | -- | -- | -- | -- | -- | -- | -- | -- | -- | -- | -- | -- | -- | -- |
| SICILIA | -- | -- | -- | -- | -- | -- | -- | -- | -- | -- | -- | -- | -- | -- |
| SARDEGNA | -- | -- | -- | -- | -- | -- | -- | -- | -- | -- | -- | -- | -- | -- |
| NON CLASS. MEZZOGIORNO | -- | -- | -- | -- | -- | -- | -- | -- | -- | -- | -- | -- | -- | -- |
| MEZZOGIORNO | -- | -- | -- | -- | -- | -- | -- | -- | -- | -- | -- | -- | -- | -- |
| REGIONE NON CLASSIFICABILE | -- | 0,00 | -- | 0,00 | -- | -- | -- | -- | -- | -- | -- | -- | -- | -- |
| TOTALE | -- | 0,00 | -- | 0,00 | -- | -- | -- | -- | -- | -- | -- | -- | -- | -- |

**Legge n. 808/85 e ss. integrazioni e modifiche** **Sviluppo tecnologico dell'industria aereonautica**

| | |
|---|---|
| **Amministrazione di riferimento:** | **Ministero Sviluppo Economico** |
| **Soggetto attuatore:** | **Ministero Sviluppo Economico** |
| **Regime di aiuto:** | Notificato |
| **Inquadramento comunitario di riferimento:** | Aiuti a favore di ricerca, sviluppo e innovazione |
| **Finalità:** | ***Ricerca e sviluppo e innovazione tecnologica***<br>Ricerca Industriale/sviluppo sperimentale |
| **Settore di attività:** | Industria |
| **Aree di applicazione:** | Intero Territorio di Riferimento |
| **Soggetti beneficiari:** | Microimprese, Grandi Imprese, Piccole e Medie Imprese |
| **Tipologia dell' agevolazione:** | Contributo in c/capitale c/impianti, Finanziamento Agevolato |
| **Tipologia del procedimento:** | Valutativo |
| **Investimenti/Spese agevolabili:** | Attrezzature/macchinari/impianti, Progettazione/studi/consulenze, Spese generali |
| **Cofinanziamento UE:** | NO |

**Dati Finanziari degli ultimi sette anni (€/milioni) - finanziamento**

| | 2008 | 2009 | 2010 | 2011 | 2012 | 2013 | 2014 | Totale |
|---|---|---|---|---|---|---|---|---|
| **Agev. Concesse** | 917,61 | 1.005,00 | 468,17 | 399,80 | -- | -- | -- | 2.790,58 |
| **Agev. Erogate** | 52,65 | 328,20 | 344,49 | 308,10 | 318,40 | 321,12 | 284,80 | 1.957,77 |
| **Agev. Revocate** | -- | -- | -- | -- | -- | -- | -- | -- |

**Dati Finanziari degli ultimi sette anni (€/milioni) - spese ammesse**

| | 2008 | 2009 | 2010 | 2011 | 2012 | 2013 | 2014 | Totale |
|---|---|---|---|---|---|---|---|---|
| **Spese Ammesse** | 917,61 | 1.005,00 | 468,17 | 399,80 | -- | -- | -- | 2.790,58 |

**Legge n. 808/85 e ss. integrazioni e modifiche Art.**

*Sviluppo tecnologico dell'industria aereonautica - finanziamento*

**Distribuzione regionale delle domande di agevolazione degli ultimi sette anni (Numero e €/milioni)**

| | 2008 | | 2009 | | 2010 | | 2011 | | 2012 | | 2013 | | 2014 | |
|---|---|---|---|---|---|---|---|---|---|---|---|---|---|---|
| | Num. dom. | Agev. conc. | Num. dom. | Agev. conc. | Num. dom. | Agev. conc. | Num. dom. | Agev. conc. | Num. dom. | Agev. conc. | Num. dom. | Agev. conc. | Num. dom. | Agev. conc. |
| PIEMONTE | -- | 4,23 | -- | 3,28 | 17 | 5,38 | 12 | 26,04 | -- | -- | -- | -- | -- | -- |
| VALLE D'AOSTA | -- | -- | -- | -- | -- | -- | -- | -- | -- | -- | -- | -- | -- | -- |
| LOMBARDIA | 1 | 5,02 | -- | 3,74 | 14 | 5,14 | 11 | 153,93 | -- | -- | -- | -- | -- | -- |
| TRENTINO-ALTO ADIGE | -- | -- | -- | -- | -- | -- | -- | -- | -- | -- | -- | -- | -- | -- |
| VENETO | -- | -- | -- | -- | -- | -- | -- | -- | -- | -- | -- | -- | -- | -- |
| FRIULI-VENEZIA GIULIA | -- | -- | -- | -- | -- | -- | -- | -- | -- | -- | -- | -- | -- | -- |
| LIGURIA | -- | 0,53 | 1 | 1,77 | 11 | 4,64 | 1 | 0,64 | -- | -- | -- | -- | -- | -- |
| EMILIA-ROMAGNA | -- | -- | -- | -- | -- | -- | 1 | 0,43 | -- | -- | -- | -- | -- | -- |
| TOSCANA | 1 | 0,64 | 1 | 0,91 | 8 | 1,51 | 5 | 8,49 | -- | -- | -- | -- | -- | -- |
| UMBRIA | -- | 0,32 | 1 | 0,07 | 3 | 0,45 | 3 | 2,83 | -- | -- | -- | -- | -- | -- |
| MARCHE | -- | 0,07 | -- | -- | -- | -- | -- | -- | -- | -- | -- | -- | -- | -- |
| LAZIO | 4 | 5,38 | 5 | 11,82 | 10 | 8,47 | 16 | 51,74 | -- | -- | -- | -- | -- | -- |
| NON CLASS. CENTRO-NORD | -- | -- | -- | -- | -- | -- | -- | -- | -- | -- | -- | -- | -- | -- |
| CENTRO NORD | 6 | 16,18 | 8 | 21,60 | 63 | 25,59 | 49 | 244,09 | -- | -- | -- | -- | -- | -- |
| ABRUZZO | -- | -- | -- | -- | -- | -- | -- | -- | -- | -- | -- | -- | -- | -- |
| MOLISE | -- | -- | -- | -- | -- | -- | -- | -- | -- | -- | -- | -- | -- | -- |
| CAMPANIA | 1 | 47,66 | 3 | 17,31 | 18 | 20,16 | 19 | 72,39 | -- | -- | -- | -- | -- | -- |
| PUGLIA | -- | 1,00 | 2 | 1,94 | 11 | 3,34 | 7 | 20,73 | -- | -- | -- | -- | -- | -- |
| BASILICATA | -- | -- | -- | -- | -- | -- | -- | -- | -- | -- | -- | -- | -- | -- |
| CALABRIA | -- | -- | -- | -- | -- | -- | -- | -- | -- | -- | -- | -- | -- | -- |
| SICILIA | -- | -- | -- | -- | -- | -- | -- | -- | -- | -- | -- | -- | -- | -- |
| SARDEGNA | -- | -- | -- | -- | -- | -- | -- | -- | -- | -- | -- | -- | -- | -- |
| NON CLASS. MEZZOGIORNO | -- | -- | -- | -- | -- | -- | -- | -- | -- | -- | -- | -- | -- | -- |
| MEZZOGIORNO | 1 | 48,65 | 5 | 19,25 | 29 | 23,51 | 26 | 93,11 | -- | -- | -- | -- | -- | -- |
| REGIONE NON CLASSIFICABILE | 51 | 852,78 | 92 | 964,16 | 208 | 419,07 | 15 | 62,60 | -- | -- | -- | -- | -- | -- |
| TOTALE | 58 | 917,61 | 105 | 1.005,0 | 300 | 468,17 | 90 | 399,80 | -- | -- | -- | -- | -- | -- |

**PON 2000-2006 "Sviluppo imprenditoriale locale" Misura 2.1.a Pacchetto Integrato di Agevolazioni (PIA) Innovazione**

| | |
|---|---|
| **Amministrazione di riferimento:** | **Ministero Sviluppo Economico** |
| **Soggetto attuatore:** | **Ministero Sviluppo Economico** |
| **Regime di aiuto:** | Non definito |
| **Inquadramento comunitario di riferimento:** | Aiuti a favore di ricerca, sviluppo e innovazione |
| **Finalità:** | ***Ricerca e sviluppo e innovazione tecnologica***<br>Innovazione e/o trasferimento tecnologico, Ricerca Industriale/sviluppo sperimentale |
| **Settore di attività:** | Industria, Artigianato, Commercio, Turismo, Altri servizi |
| **Aree di applicazione:** | Aree Sottoutilizzate - mezzogiorno |
| **Soggetti beneficiari:** | Microimprese, Grandi Imprese, Piccole e Medie Imprese |
| **Tipologia dell' agevolazione:** | Contributo in c/capitale c/impianti, Contributo in c/esercizio, Interventi a garanzia, Finanziamento Agevolato |
| **Tipologia del procedimento:** | Valutativo |
| **Investimenti/Spese agevolabili:** | Terreni/fabbricati, Attrezzature/macchinari/impianti, Progettazione/studi/consulenze, Brevetti/licenze/marchi, Formazione Professionale, Spese generali, Altro |
| **Cofinanziamento UE:** | SI |

**Dati Finanziari degli ultimi sette anni (€/milioni) - contributo**

| | 2008 | 2009 | 2010 | 2011 | 2012 | 2013 | 2014 | Totale |
|---|---|---|---|---|---|---|---|---|
| **Agev. Concesse** | 0,00 | 0,00 | -- | -- | -- | -- | -- | 0,00 |
| **Agev. Erogate** | 125,90 | 40,35 | 50,81 | 5,28 | 40,59 | 19,07 | 15,88 | 297,88 |
| **Agev. Revocate** | 42,52 | 13,73 | 69,97 | 9,04 | 66,01 | 24,72 | 72,09 | 298,08 |

**Dati Finanziari degli ultimi sette anni (€/milioni) - finanziamento**

| | 2008 | 2009 | 2010 | 2011 | 2012 | 2013 | 2014 | Totale |
|---|---|---|---|---|---|---|---|---|
| **Agev. Concesse** | 0,00 | 0,00 | -- | -- | -- | -- | -- | 0,00 |
| **Agev. Erogate** | 78,29 | 58,14 | 9,36 | 6,96 | 44,85 | 8,67 | 6,86 | 213,13 |
| **Agev. Revocate** | 25,77 | 44,48 | 35,96 | 22,01 | 30,25 | 11,40 | 30,62 | 200,49 |

**Dati Finanziari degli ultimi sette anni (€/milioni) - spese ammesse**

| | 2008 | 2009 | 2010 | 2011 | 2012 | 2013 | 2014 | Totale |
|---|---|---|---|---|---|---|---|---|
| **Spese Ammesse** | 0,00 | 0,00 | -- | -- | -- | -- | -- | 0,00 |

**PON 2000-2006 "Sviluppo imprenditoriale locale" Art.Misura 2.1.a**

*Pacchetto Integrato di Agevolazioni (PIA) Innovazione - contributo*

**Distribuzione regionale delle domande di agevolazione degli ultimi sette anni (Numero e €/milioni)**

| | 2008 | | 2009 | | 2010 | | 2011 | | 2012 | | 2013 | | 2014 | |
|---|---|---|---|---|---|---|---|---|---|---|---|---|---|---|
| | Num. dom. | Agev. conc. | Num. dom. | Agev. conc. | Num. dom. | Agev. conc. | Num. dom. | Agev. conc. | Num. dom. | Agev. conc. | Num. dom. | Agev. conc. | Num. dom. | Agev. conc. |
| PIEMONTE | -- | -- | -- | -- | -- | -- | -- | -- | -- | -- | -- | -- | -- | -- |
| VALLE D'AOSTA | -- | -- | -- | -- | -- | -- | -- | -- | -- | -- | -- | -- | -- | -- |
| LOMBARDIA | -- | -- | -- | -- | -- | -- | -- | -- | -- | -- | -- | -- | -- | -- |
| TRENTINO-ALTO ADIGE | -- | -- | -- | -- | -- | -- | -- | -- | -- | -- | -- | -- | -- | -- |
| VENETO | -- | -- | -- | -- | -- | -- | -- | -- | -- | -- | -- | -- | -- | -- |
| FRIULI-VENEZIA GIULIA | -- | -- | -- | -- | -- | -- | -- | -- | -- | -- | -- | -- | -- | -- |
| LIGURIA | -- | -- | -- | -- | -- | -- | -- | -- | -- | -- | -- | -- | -- | -- |
| EMILIA-ROMAGNA | -- | -- | -- | -- | -- | -- | -- | -- | -- | -- | -- | -- | -- | -- |
| TOSCANA | -- | -- | -- | -- | -- | -- | -- | -- | -- | -- | -- | -- | -- | -- |
| UMBRIA | -- | -- | -- | -- | -- | -- | -- | -- | -- | -- | -- | -- | -- | -- |
| MARCHE | -- | -- | -- | -- | -- | -- | -- | -- | -- | -- | -- | -- | -- | -- |
| LAZIO | -- | -- | -- | -- | -- | -- | -- | -- | -- | -- | -- | -- | -- | -- |
| NON CLASS. CENTRO-NORD | -- | -- | -- | -- | -- | -- | -- | -- | -- | -- | -- | -- | -- | -- |
| CENTRO NORD | -- | -- | -- | -- | -- | -- | -- | -- | -- | -- | -- | -- | -- | -- |
| ABRUZZO | -- | -- | -- | -- | -- | -- | -- | -- | -- | -- | -- | -- | -- | -- |
| MOLISE | -- | -- | -- | -- | -- | -- | -- | -- | -- | -- | -- | -- | -- | -- |
| CAMPANIA | -- | -- | -- | -- | -- | -- | -- | -- | -- | -- | -- | -- | -- | -- |
| PUGLIA | -- | -- | -- | -- | -- | -- | -- | -- | -- | -- | -- | -- | -- | -- |
| BASILICATA | -- | -- | -- | -- | -- | -- | -- | -- | -- | -- | -- | -- | -- | -- |
| CALABRIA | -- | -- | -- | -- | -- | -- | -- | -- | -- | -- | -- | -- | -- | -- |
| SICILIA | -- | -- | -- | -- | -- | -- | -- | -- | -- | -- | -- | -- | -- | -- |
| SARDEGNA | -- | -- | -- | -- | -- | -- | -- | -- | -- | -- | -- | -- | -- | -- |
| NON CLASS. MEZZOGIORNO | -- | -- | -- | -- | -- | -- | -- | -- | -- | -- | -- | -- | -- | -- |
| MEZZOGIORNO | -- | -- | -- | -- | -- | -- | -- | -- | -- | -- | -- | -- | -- | -- |
| REGIONE NON CLASSIFICABILE | -- | 0,00 | -- | 0,00 | -- | -- | -- | -- | -- | -- | -- | -- | -- | -- |
| TOTALE | -- | 0,00 | -- | 0,00 | -- | -- | -- | -- | -- | -- | -- | -- | -- | -- |

**PON 2000-2006 "Sviluppo imprenditoriale locale" Art.Misura 2.1.a**

*Pacchetto Integrato di Agevolazioni (PIA) Innovazione - finanziamento*

**Distribuzione regionale delle domande di agevolazione degli ultimi sette anni (Numero e €/milioni)**

| | 2008 | | 2009 | | 2010 | | 2011 | | 2012 | | 2013 | | 2014 | |
|---|---|---|---|---|---|---|---|---|---|---|---|---|---|---|
| | Num. dom. | Agev. conc. | Num. dom. | Agev. conc. | Num. dom. | Agev. conc. | Num. dom. | Agev. conc. | Num. dom. | Agev. conc. | Num. dom. | Agev. conc. | Num. dom. | Agev. conc. |
| PIEMONTE | -- | -- | -- | -- | -- | -- | -- | -- | -- | -- | -- | -- | -- | -- |
| VALLE D'AOSTA | -- | -- | -- | -- | -- | -- | -- | -- | -- | -- | -- | -- | -- | -- |
| LOMBARDIA | -- | -- | -- | -- | -- | -- | -- | -- | -- | -- | -- | -- | -- | -- |
| TRENTINO-ALTO ADIGE | -- | -- | -- | -- | -- | -- | -- | -- | -- | -- | -- | -- | -- | -- |
| VENETO | -- | -- | -- | -- | -- | -- | -- | -- | -- | -- | -- | -- | -- | -- |
| FRIULI-VENEZIA GIULIA | -- | -- | -- | -- | -- | -- | -- | -- | -- | -- | -- | -- | -- | -- |
| LIGURIA | -- | -- | -- | -- | -- | -- | -- | -- | -- | -- | -- | -- | -- | -- |
| EMILIA-ROMAGNA | -- | -- | -- | -- | -- | -- | -- | -- | -- | -- | -- | -- | -- | -- |
| TOSCANA | -- | -- | -- | -- | -- | -- | -- | -- | -- | -- | -- | -- | -- | -- |
| UMBRIA | -- | -- | -- | -- | -- | -- | -- | -- | -- | -- | -- | -- | -- | -- |
| MARCHE | -- | -- | -- | -- | -- | -- | -- | -- | -- | -- | -- | -- | -- | -- |
| LAZIO | -- | -- | -- | -- | -- | -- | -- | -- | -- | -- | -- | -- | -- | -- |
| NON CLASS. CENTRO-NORD | -- | -- | -- | -- | -- | -- | -- | -- | -- | -- | -- | -- | -- | -- |
| CENTRO NORD | -- | -- | -- | -- | -- | -- | -- | -- | -- | -- | -- | -- | -- | -- |
| ABRUZZO | -- | -- | -- | -- | -- | -- | -- | -- | -- | -- | -- | -- | -- | -- |
| MOLISE | -- | -- | -- | -- | -- | -- | -- | -- | -- | -- | -- | -- | -- | -- |
| CAMPANIA | -- | -- | -- | -- | -- | -- | -- | -- | -- | -- | -- | -- | -- | -- |
| PUGLIA | -- | -- | -- | -- | -- | -- | -- | -- | -- | -- | -- | -- | -- | -- |
| BASILICATA | -- | -- | -- | -- | -- | -- | -- | -- | -- | -- | -- | -- | -- | -- |
| CALABRIA | -- | -- | -- | -- | -- | -- | -- | -- | -- | -- | -- | -- | -- | -- |
| SICILIA | -- | -- | -- | -- | -- | -- | -- | -- | -- | -- | -- | -- | -- | -- |
| SARDEGNA | -- | -- | -- | -- | -- | -- | -- | -- | -- | -- | -- | -- | -- | -- |
| NON CLASS. MEZZOGIORNO | -- | -- | -- | -- | -- | -- | -- | -- | -- | -- | -- | -- | -- | -- |
| MEZZOGIORNO | -- | -- | -- | -- | -- | -- | -- | -- | -- | -- | -- | -- | -- | -- |
| REGIONE NON CLASSIFICABILE | -- | 0,00 | -- | 0,00 | -- | -- | -- | -- | -- | -- | -- | -- | -- | -- |
| TOTALE | -- | 0,00 | -- | 0,00 | -- | -- | -- | -- | -- | -- | -- | -- | -- | -- |

PAGINA BIANCA

# RELAZIONE SUGLI INTERVENTI DI SOSTEGNO ALLE ATTIVITÀ ECONOMICHE E PRODUTTIVE

# SCHEDE DI SINTESI DEGLI INTERVENTI AGEVOLATIVI REGIONALI

PAGINA BIANCA

**REGIONE ABRUZZO**

| | |
|---|---|
| L.R. 49/1975 (ex L.135/2001) | Bando 2012-2013 |
| 10/91 | 10,11,14 |
| 1068/64 | |
| 1329/65 | |
| 135/2001 | 5 |
| 23/2009 | 46 |
| 23/2009 | 59 |
| 23/2009 | artt. 34-35 |
| 3.3.1 | |
| 3.3.2 | |
| 308/82 | 11,12,14 |
| 58/93 | Art. 10 lett. E |
| 598/94 | 11 |
| 77/00 | |
| 83/89 | |
| 949/52 | |
| Accordo di programma Abruzzo 2015 | Bando costituzione contratti di rete |
| Accordo di programma Abruzzo 2015 | Progetti contratti di rete – LINEA A INNOVAZIONE |
| Accordo di programma Abruzzo 2015 | Progetti contratti di rete - Linea B INTERNAZ. |
| Fondo sociale - D.L. 29/11/2008 n. 185, convertit | Art. 18, comma 1. |
| Min Lavoro L 388/2000 art 78 | Progetto Speciale - GOAL |
| P.O. FSE 2007-2013 - p.o.2009-2010-2011 | P.S.La crescita è donna(Più Profess.) |
| P.O. FSE 2007-2013 - p.o.2009-2010-2011 | PS La crescita è donna(Più Imprend.) |
| P.O. FSE 2007-2013 P.O. 2012-2013 | P.S.La crescita è donna(2 Imprend.) |
| P.O. FSE 2007-2013 P.O. 2012-2013 | P.S.La crescita è donna(2 Profess.) |
| PAR FAS 2007-2013 | Linea di azione 1.3.1.d |
| PAR FSC (ex PAR FAS) | Attività 1.2.2.a |
| PAR FSC (ex PAR FAS) | Attività 1.2.3.a |
| PAR FSC (già FAS) 2007-2013 | Linea di azione 1.3.1 b |
| PAR FSC (già FAS) 2007-2013 | Linea di Azione 1.3.1.b |
| PAR-FAS Abruzzo 2007-2013 | Linea di azione I.2.1.a |
| POR FESR Abruzzo 2007-2013 | Attività I.2.2. |
| POR-FESR 2007-2013 | Attività 1.2.3 - Linea A |
| POR-FESR 2007-2013 | Attività 1.2.3 - Linea B |
| POR-FESR 2007-2013 | Attività 1.2.4 |
| POR-FESR 2007-2013 | Attività I.1.1 |
| POR-FESR 2007-2013 | Attività I.1.2 |
| POR-FESR 2007-2013 | Attività I.2.1 |
| POR-FESR 2007-2013 | Attività VI 1.2 |
| POR-FESR 2007-2013 | Attività VI.1.3 a) |
| POR-FSE 2007-2013 | Progetto Speciale - Fare Impresa |
| POR-FSE 2007-2013 | Progetto Speciale - Fare Impresa 2 |
| POR-FSE 2007-2013 | Progetto Speciale -Lavorare Abruzzo 3 |
| POR-FSE 2007-2013 | Progetto Speciale -Lavorare Abruzzo 4 |
| POR-FSE 2007-2013 | Progetto Speciale-Autoimprenditorialità Femminile |
| POR-FSE 2007-2013 P.O. 2011-2012 | Progetto Speciale - INTRAPRENDO |
| POR-FSE 2007-2013 PO 2012-2013 | Progetto Speciale - FORMAZIONE CONTINUA X IMPRESE |
| POR-FSE 2007-2013 PO 2012-2013 | Progetto Speciale - FORMAZIONE SICUREZZA LUOGHI DI |
| POR-FSE 2007-2013 PO 2012-2013 | SOVVENZIONE GLOBALE - RICERCA E INNOVAZIONE |
| PSR 2007-2013 | 1.2.1 |
| PSR 2007-2013 | 1.2.3 |
| PSR 2007-2013 | Misura 1.2.4 |
| PSR 2007-2013 | Misura 1.2.6 |
| PSR 2007-2013 | Misura 3.1.1 |

**REGIONE BASILICATA**

| | |
|---|---|
| 10/91 | 10,11,14 |
| 308/82 | 11,12,14 |
| 32/96 | |
| 5/93 | |
| 50/97 | cooperative |
| 598/94 | 11 |

| | |
|---|---|
| 598/94-innovazione organizzativa | 11 |
| 949/52 | |
| Art. 17 - L.R. n° 28 del 28/12/2007 | D.G.R. 1333 del 22/10/2013 |
| Art. 17 - L.R. n° 28 del 28/12/2007 | D.G.R. n. 272 del 12/03/ 2013 |
| Art. 17 - L.R. n° 28 del 28/12/2007 | D.G.R. n. 273 del 12 marzo 2013 |
| Art. 17 - L.R. n° 28 del 28/12/2007 | D.G.R. n. 274 del 12/03/2013 |
| Fondo Unico Regionale-D. Lg.vo 112/98-L.R. 4/02 | Patto con i giovani |
| Fondo Unico Regionale-D. Lg.vo 112/98-L.R. 4/02 | Promozione turistica |
| L.R. 16-02-2009 n 1 | DGR 1136 del 16-6-2009 - Avviso "Val Basento" |
| L.R. 16-02-2009 n 1 | DGR 1137 del 16-6-2009 |
| L.R. 16-02-2009 n 1 | DGR 6 del 7-1-2010 |
| L.R. 16-02-2009 N. 1 | D.G.R. 1136 del 16/06/2009 - Avviso "Matera" |
| L.R. 33/2010 | 15 - DGR 606 del 29-04-2011 |
| P.O. FESR 2007/2013 | III.2.1.A - D.G.R. n° 834 del 09/07/2013 |
| P.O. FESR 2007/2013 | IV.1.1.B. - D.G.R. n. 708 del 18/06/ 2013 |
| P.O. FESR 2007/2013 | LINEA II.1.2.A - D.G.R. n. 1380 del 29/10/2013 |
| P.O. FESR 2007/2013 | V.1.2.A - PISUS POTENZA - DGR. n.1284 del 15/10/13 |
| P.O. FESR 2007/2013 | V.1.2.B -PISUS POTENZA - DGR. n. 1067 del 10/09/13 |
| P.O. FESR 2007/2013 | V.1.2.C -PISUS POTENZA - DGR. n. 1225 del 08/10/13 |
| P.O. FESR 2007/2013 | V.2.1.B -PISUS MATERA - D.G.R. n.1286 del 15/10/13 |
| P.O. FESR 2007/2013 | V.2.1.B -PISUS MATERA - DGR. n. 1285 del 15/10/13 |
| P.O. FSE 2007/2013 | D.G.R. N. 1107 del 08/08/2012 |
| P.O. FSE 2007/2013 | D.G.R. n. 840 del 09/07/2013 |
| P.O. FSE 2007/2013 | D.G.R. n. 843 del 29/06/2012 e s.m.i |
| P.O. Val d'Agri | D.G.R. n. 381 del 10/04/2013 - Nuove PMI |
| P.O. Val d'Agri | D.G.R. n. 609 del 05/06/2013 - PMI Esistenti |
| P.O. Val d'Agri | DGR 2067 del 29-12-2010 |
| P.O. Val d'Agri | PMI manufatturiero |
| P.O. Val d'Agri | Tempo libero |
| PO FESR 2007-2013 | Fondo di Garanzia |
| PO FESR 2007-2013 | II.2.3.A |
| PO FESR 2007-2013 | III.2.1.A |
| PO FESR 2007-2013 | III.2.1.B |
| PO FESR 2007-2013 | III.2.3.a |
| PO FESR 2007-2013 | III.2.3.B |
| PO FESR 2007-2013 | III.3.1.A - D.G.R. 209 del 26/02/2013 |
| PO FESR 2007-2013 | III.4.1.B |
| PO FESR 2007-2013 | IV.1.1.B |
| PO FESR 2007-2013 | IV.1.1.B - PIOT "Maratea Terramare" |
| PO FESR 2007-2013 | IV.1.1.B - PIOT "Antica Lucania - Gusto Nat. Cul." |
| PO FESR 2007-2013 | IV.1.1.B - PIOT "App. Lucano - Val d'Agri-Lagone." |
| PO FESR 2007-2013 | IV.1.1.B - PIOT "Feudi Federiciani - Terre di Ari" |
| PO FESR 2007-2013 | IV.1.1.B - PIOT "Matera e Collina" |
| PO FESR 2007-2013 | IV.1.1.B - PIOT "Metapontino basso Sinni" |
| PO FESR 2007-2013 | IV.1.1.B - PIOT "Montagne di Emozioni" |
| PO FESR 2007-2013 | IV.1.1.B - PIOT "Monti della Basilicata" |
| PO FESR 2007-2013 | IV.1.1.B - PIOT "Pollino Benessere tra Nat & Cul." |
| PO FSE 2007/2013 | D.G.R. n. 1087/2012 - "SPIC" |
| PO FSE 2007/2013 e L. 236/93 art. 9 annualità 2012 | D.D. n. 761/74AB/2013 - |
| PO Val d'Agri Melandro - Sauro - Camastra | D.G.R. n. 576/2006 Bando PIA |
| Programma Speciale Senisese | D.G.R. n. 607 del 05/06/2013 - PMI Esistenti |
| Programma Speciale Senisese | DGR 2068 del 29-12-2010 |
| Programma Speciale Senisese | DGR 277 del 18-2-2010 |
| Programma Speciale Senisese | DGR 440 del 8-4-2011 |
| Programma Speciale Senisese | DGR. n.375 del 04/04/13 DGR 767/13 Nuove PMI |
| Risorse regionali | DGR 1626 del 8/11/2011 |

**REGIONE CALABRIA**

| | |
|---|---|
| 10/91 | 10,11,14 |
| 1068/64 | |
| 308/82 | 11,12,14 |
| 598/94 | 11 |
| 598/94-consolidamento passività | 11 |
| 598/94-investimenti fissi | 11 |

| | |
|---|---|
| 949/52 | |
| Art. 10 L.R. 36/2001 | Interv. a sostegno PMI DGR 633/2002 |
| DGR 184/2010 | Ristorazione di qualità DG 18446/2012 |
| Legge 289/02, art. 74 - Legge finanziaria 2003 | Sicurezza PMI commerciali DG n. 5219/2010 |
| Leggi n. 598/94, 949/52, 240/81, 1068/64, 341/95 | Ristrutturazione Finanziaria DG 14625/2010 |
| POR 2000-2006 | Mis 4.1 az. B) - Ris. liberate PIAG DG 23263/09 |
| POR 2000-2006 | Misura 3.12. Sicurezza DG 8118/2008 |
| POR Calabria FESR 2007-2013 | Linea di intervento 1.1.1.2 |
| POR Calabria FESR 2007-2013 | Linea di intervento 5.2.5.1-BURC 11-10/3/2014 |
| POR Calabria FESR 2007-2013 | Linea di intervento 5.2.5.1-BURC n.40-10/9/2014 pa |
| POR Calabria FESR 2007-2013 | Linea di intervento 7.1.2.2 |
| POR FESR 2007-2013 | Linea 1.2.3.1 Innov. tecn. PMI DG 12200/2011 |
| POR FESR 2007-2013 | Linea 7.1.3.2 PMI Mezzazine Financing DGR 539/11 |
| POR FESR 2007-2013 | Linea 7.1.3.2 Fondo Jeremie DG 13157/2011 |
| POR FESR 2007-2013 | Linea 7.1.4.1 PIA TV Digitale DS 7672/2012 |
| POR FESR 2007-2013 | Linea 7.1.4.3 DG 7671/2012 |
| POR FESR 2007-2013 | Linea di intervento 7.1.3.1 P.M.I. DG 8675/ 201 |
| POR FESR 2007-2013 | Linea di intervento 7.1.3.1 Confidi DG 10292/2011 |
| POR FESR 2007-2013 | Linea intervento 7.1.5.1 DG 8452/2008 |
| POR FESR 2007-2013 | Linee 1.1.1.1 e 1.1.1.2. DG3613/09 |
| POR FESR 2007-2013 | Linee 1.1.1.1 e 1.1.2.2, DG 14425/10 |
| POR FESR e FSE 2007-2013 | Linee 7.1.4.1 e 1.1.3.2. P.I.A. 2010. DG 17198/10 |
| POR FESR e FSE 2007-2013 | Linee 7.1.4.1, 1.1.3.2 PIA 2008 DG 8452/08 |
| POR FSE 2007-2013 | Asse I,O.S.B e O.O.A5. Asse II O.O.E1. DG 14020/10 |
| POR FSE 2007-2013 | Asse II ,Ob. Sp. E - O.O. E1. DG 21531/09 |
| POR FSE 2007-2013 | Asse II, O. O. E3. DG 11829/08 |
| POR FSE 2007-2013 | Asse II, O.O. F1. .- DDS 7360/2012 |
| POR FSE 2007-2013 | Asse III, O.O. F2. . DG 11828/08 |
| **REGIONE CAMPANIA** | |
| 10/91 | 10,11,14 |
| 24/84 | animazione economica |
| 266/97 | |
| 3.17 b | |
| 308/82 | 11,12,14 |
| 40/84 | 6 |
| 49/80 | |
| 5/02 | 2 |
| 598/94 | 11 |
| 598/94-consolidamento passività | 11 |
| 949/52 | |
| **REGIONE EMILIA-ROMAGNA** | |
| 10/91 | 10,11,14 |
| 1329/65 | |
| 17/02 | |
| 3/99 - Bando 2006 | Art. 40 Comma 1 Lett. D |
| 3/99 - Bando 2008 | Art. 40 Comma 1 Lett. D |
| 3/99 - Bando 2009 | Art. 40 Comma 1 Lett. D |
| 308/82 | 11,12,14 |
| 40/02 | titolo II art. 5-6-7-8-9-10 |
| 40/02 | titolo IV art. 12-13-14-15-16 |
| 40/02 | titolo IV-art 12-13-14-15-16 |
| 41/97 | 11 |
| 41/97 | 6, 7 |
| 41/97 | Art. 10-Riqualificaz.Valorizzaz.Aree comm. |
| 47/95 | Contributi Centri agro-alimentari-mercati ingrosso |
| 49/85 | 1 |
| 598/94 | 11 |
| 6/2006 | 7 |
| 83/89 | |
| 949/52 | |
| Acc.Progr.Emilia-Romagna-Governo X GECO | Crescita Imprese giovanili innovative, creative |
| D.M. 28/12/2007 - 2010 | 1 comma 890 L. 296/2006 |

| | |
|---|---|
| D.M. 28/12/2007 - 2011 | 1 comma 890 L. 296/2006 |
| L.R 21/12 | n.9 art. 8 digitalizzazione sale cinematografiche |
| Legge 147/2013 | art. 1 c. 361 - Sostegno investimenti produttivi |
| Legge N. 296/2006 | Contrib.PMI x Sviluppo Turismo congressuale e fier |
| Legge regionale 21/11 | art. 80 ricerca innovazione ecrescita |
| Legge Regionale n. 7/1998 | Art.13,c.5, lett.b-Commercializzaz.Turistica 2015 |
| Legge Regionale n. 7/1998 | Art.13,c.5,lett.b-Commercializzaz.Turist.2014 |
| Legge Regionale n. 7/1998 | Commercializzaz.Turistica collegata Expo 2015 |
| LR 26/2009 | |
| LR 26/2009 | Commercio equo e solidale - anno 2014 |
| Misura 2.1 Azione B | |
| POR FESR 2007-2013 | Asse 2 - Attività II. 1.2 innovazione tecnologica |
| POR FESR 2007-2013 | Asse I - Attività I.2.1 Nuove imprese - S.U. i |
| POR FESR 2007-2013 | Asse I-Attiv.I.2.1 Nuove imprese - S.U.innov.2013 |
| POR FESR 2007-2013 | Asse II - Attività II.1.2 Innov. tecn. e reti PMI |
| POR FESR 2007-2013 | Asse II - Attività II.1.2 Nuove imprese |
| POR FESR 2007-2013 | Asse II - ICT per PMI |
| POR FESR 2007-2013 | Asse I-I.2.1 Nuove imprese - S.U.inn. 2014 |
| POR FESR 2007-2013 | Asse III - riqualificazione energetica di imprese |
| POR FESR 2007-2013 | Asse III Attività III.1.2 Rimoz. amianto ... |
| POR FESR 2007-2013 | Asse IV |
| POR FESR 2007-2013 | Asse IV -Attività IV.3.2 -Sostegno alla loc. impr. |
| POR FESR 2007-2014 | Asse II - Attività II.2.1- Investimenti produttivi |
| PTAP 2003-2005 | mis.5.2 az. D |
| PTAP 2003-2005 ATI | Misura 5.2 Azione D ATI |
| PTAP 2012-2013 | Misura 4.1-Ass.Impr.C.C.,Univ.,Ricerca,E.L.,Fond. |
| PTAP 2012-2013 | Misura 4.2 - reti di imprese, consorzi export |
| PTAP 2012-2013 | Misura 4.2-Contributi aggregazioni PMI |
| PTAP 2012-2013 | Misura 4.4-Soc.fieristiche-organizzatori man.fier. |
| PTAP 2012-2013 | Misura4.1-Ass.-C.C.-Univers.-Centri Ric.-E.L.-Fond |

**REGIONE FRIULI-VENEZIA GIULIA**

| | |
|---|---|
| 04/2005 | 12 bis |
| 10/91 | 10,11,14 |
| 11/2009 | 17 bis |
| 11/2009 | 17 ter |
| 12 2002 | 55 |
| 12/2002 | 45 |
| 12/2002 | 50 |
| 12/2002 | 51 |
| 12/2002 | 53 bis |
| 12/2002 | 54 |
| 12/2002 | 56, c.1, lett. a) |
| 12/2002 | 56, c.1, lett. b) |
| 12/2002 | 56, c.1, lett. c bis) |
| 12/2002 | 56, c.1, lett. c) |
| 12/2002 | 57 |
| 12/2002 | 60 bis |
| 12/2002 | 61 |
| 12/2002 | 62 |
| 1329/65 | |
| 23/2001 | 6 |
| 26/2005 | 11 |
| 26/2005 | 11- Capo III reg.to |
| 29/2005 | 100 |
| 29/2005 | 95 |
| 29/2005 | 96 |
| 29/2005 | 98 |
| 30/84 | Capo VIII |
| 308/82 | 11,12,14 |
| 47/78 | capo VII art.21 |
| 598/94 | 11 |
| 908/1955 | |
| 949/52 | |

| | |
|---|---|
| L. 4/2014 | Art. 4 |
| L.R. 11/2011 | 2 - c. 95 |
| L.R. 12/2002 | 42 bis |
| L.R. 18/2011 | 5, c. 14-18 |
| L.R. 18/2011 | 5, c.7-10 |
| Legge 4/2005 | 4 |
| LR 12/2010 | art. 2, c. 27 |
| LR 2/2006, LR 12/2010 | art.8, cc 69-72, art.2, c 25 |
| LR 47/1978, Capo VII | art. 22, comma 1, lettere c) e d) |
| **REGIONE LAZIO** | |
| 10/07 | 56 |
| 10/07 | 58 lett. d) ed e) |
| 10/07 | 68,69 |
| 10/07 | 75,77,78 |
| 10/91 | 10,11,14 |
| 1068/64 | |
| 14/91 | 16 |
| 20/03 | |
| 308/82 | 11,12,14 |
| 47/89 | |
| 49/85 | 1 |
| 598/94 | 11 |
| 598/94-innovazione organizzativa | 11 |
| 598/94-sicurezza sul lavoro | 11 |
| 598/94-TUTELA AMBIENTALE | 11 |
| 949/52 | |
| APQ 6 | II Accordo Integrativo DTA |
| DGR 436/2013 | |
| L. 215/1992 | |
| L.R 10/2006 | |
| L.R 27/2006 | 67 |
| L.R 27/2006 | 68 |
| L.R 289/2002 | 74 |
| L.R 29/1996 | |
| L.R 32/1997 | |
| L.R 33/99 | 5, comma 6 |
| L.R 36/2001 | |
| L.R 4/06 | 114, comma 3 |
| L.R 4/06 | 115, comma 3 |
| L.R 44/92 | |
| L.R 46/1993 | |
| L.R 46/2002 | |
| L.R 7/1988 | |
| L.R. 13/2008 | |
| L.R. 13/2013 | Startup Innovative |
| POR FESR 2007-2013 | Attività I.5.3 -Fondo prestiti startup |
| POR FESR 2007-2013 | Attività I.5.3-Finanz. capitale PMI |
| POR FESR 2007-2013 | Attività II.1-Effic. energetica energ. rinnovabile |
| POR-FESR 2007-2013 | Attività 1.2 Digitalizzazione sale |
| POR-FESR 2007-2013 | Attività 1.3 |
| POR-FESR 2007-2013 | Attività 1.5.1 Confidi |
| POR-FESR 2007-2013 | Attività 1.5.1 Confidinsieme |
| POR-FESR 2007-2013 | Attività 1.5.2 |
| POR-FESR 2007-2013 | Attività 1.5.3 |
| POR-FESR 2007-2013 | Attività I.1 - Coresearch |
| POR-FESR 2007-2013 | Attività I.1 - Insieme per Vincere |
| POR-FESR 2007-2013 | Attività I.1 - RSI delle PMI |
| POR-FESR 2007-2013 | Attività I.2- Insieme per vincere |
| POR-FESR 2007-2013 | Attività I.2- micro innovazione Vouche |
| POR-FESR 2007-2013 | Attività I.3 -Spin-off |
| POR-FESR 2007-2013 | Attività I.7 - Creativi Digitali |
| POR-FESR 2007-2013 | Attività I.7 - ICT per Tutti |
| POR-FESR 2007-2013 | Attività I.7 Open Data Pal |

| | |
|---|---|
| POR-FESR 2007-2013 | Attività I.7 Open Data PMI |
| POR-FESR 2007-2013 | Attività II.1 - PMI |
| POR-FESR 2007-2013 | Filiera Audiovisivo |
| POR-FESR 2007-2013 | Filiera Carta |
| POR-FESR 2007-2013 | Filiera ceramica |
| POR-FESR 2007-2013 | Filiera Nautica |
| POR-FESR 2007-2013 | I.4 |
| POR-FESR 2007-2013 | I.6 |
| POR-FESR 2007-2013 | Innovazione |
| **REGIONE LIGURIA** | |
| 1/2007 | 88 |
| 1/2010 | 1-2 |
| 10/91 | 10,11,14 |
| 1329/65 | |
| 15/2008 | 1 A |
| 15/2008 | 1 C |
| 15/2008 | 3, comma1, lettera b) |
| 19/2010 | 5 |
| 2/2007 | 16 |
| 22/2007 | 4, comma 2, lettera e) |
| 22/2007 | 4, comma2, lettera b) |
| 28/2007 | 10 |
| 3/03 | 1.3 |
| 3/03 | 45 |
| 3/03 | 47 |
| 3/03 | 59, Mis. 3.1 |
| 3/2003 | 1.1 |
| 3/2003 | 3.2 |
| 3/2003 | 4.4 |
| 3/2003 | 51 - Misura 2.1 |
| 3/2008 | 11 |
| 3/2008 | 20 |
| 3/2008 | 6 |
| 3/2008 | art.23 |
| 3/2008 | art.5 |
| 308/82 | 11,12,14 |
| 32/2007 | |
| 33/2002 | 4 |
| 598/94 | 11 |
| 949/52 | |
| L.r. 15/2008 | 3, c.1, lettera c bis |
| L.R. 15/2008 | art. 3, comma 1, lett. a) |
| L.R. 15/2008 | art. 3, comma 1, lett. c) |
| L.R. 25/2004 | |
| l.r. 3/2008 | 13 |
| l.r. 33/2002 | art.7 bis |
| L.r. 8/2000 | 14 |
| PAR FAS | Progetto 4 |
| POR 2007-2013 | 1.2.2 |
| POR 2007-2013 | 1.2.3 |
| POR 2007-2013 | 1.2.4 (Prestiti partecipativi) |
| POR 2007-2013 | 1.2.5 |
| POR 2007-2013 | 2.2 |
| POR FESR | Misura 1.1 |
| **REGIONE LOMBARDIA** | |
| 1/07_FONDO ARTIGIANO | CONTRIBUTO IN CONTO INTERESSI |
| 1/07_FONDO ARTIGIANO | INTERVENTI A GARANZIA |
| 1/2007 | Bando 2012 costruzione reti d'impresa |
| 1/2007 | Bando 2012 innovazione terziario (FINTER) |
| 1/2007 | Bando art. 3 |
| 1/2007 | Competitività imprese Turistiche misura C |
| 1/2007 | Competitività imprese turistiche misure A e B |

| | |
|---|---|
| 1/2007 | cooperazione scientifica e tecnologica Bio. e ICT |
| 1/2007 | Fondo di Rotazione per internazionalizzazione (FRI |
| 1/2007 | fondo espressioni interesse (per soggetti privati) |
| 1/2007 | Fondo SEED |
| 1/2007 | Fondo voucher accompagnamento PMI all'estero |
| 1/2007 | FRIM Start Up moda: talenti giovanili e/o femminil |
| 1/2007 | Linea 8 FRIM Start Up Re Start |
| 1/2007 | Linee intervento 1, 4, 5 |
| 1/2007 | Voucher ricerca innovaz contr brevettazioni 2012 |
| 1/2007 | Voucher ricerca innovazione contr brevett. 2013 |
| 1/2007 | Voucher ricerca innovazione contr brevettazioni |
| 1/2007 e DM MiSE 07/05/2010 | PGM ERGON - Azione 1 |
| 10/91 | 10,11,14 |
| 11/2014 (ex 1/2007) | Bando 2014 Innovazione terziari |
| 11/2014 (ex 1/2007) | Bando Creatività e Commercio |
| 11/2014 (ex 1/2007) | Bando Creatività: eventi e luoghi |
| 11/2014 (ex 1/2007) | Bando Digitale e Moda |
| 11/2014 (ex 1/2007) | Lombardia Concreta |
| 15/2007 - 6/2010 - 1 | Distretti Attrattività - Linea A |
| 15/2007 - 6/2010 - 1 | Distretti Attrattività - Linea B |
| 22/06 (ex 1/99) | |
| 22/06 ex 1/99 | art. 24 |
| 236/93 | Attività di formazione continua |
| 236/93 + POR FSE 2007-2013 | Intesa tra Regione Lombardia e Formazienda |
| 24/2004 | Bando rete di distribuzione metano per trazione |
| 308/82 | 11,12,14 |
| 31/2008 | 26 comma 3b3 |
| 68/99 e l.r. 13/2003 | Attuazione piani Provinciali disabili |
| 9/2009 | art.4 bis - Distretti del Commercio |
| 949/52 | |
| AdP Competitività | Asse 3-Programma Azione 2013 |
| ApD Competitività | Asse 3 - Programma Azione 2013 |
| D.lgs 81/08 + POR FSE 2007-2013 | Dote sicurezza |
| Delib. IX/306/10 e IX/3852/12 | Bando concessione garanzie dirette e cogaranzie |
| Delib. IX/62/10 e X/874/13 | Abbattimento interessi prestiti conc Finlombardia |
| Frim Linea 8 | Start up impresa 2011 |
| L 11/2014 | Avviso Istanza riconoscimento Cluster Tecnologico |
| L 11/2014 | Bando Ricerca Innovazione 2014 |
| L.R. 11/2014 - impresa, lavoro e competitivtà | Progetto incoming |
| L.R. 11/2014 - impresa, lavoro e competitivtà | Voucher - Misura A anno 2013 |
| L.R. 11/2014 - impresa, lavoro e competitivtà | Voucher - Misura B anno 2013 |
| L.R. 11/2014 - impresa, lavoro e competitivtà | Voucher - Misura C anno 2013 |
| L.R. 11/2014 (ex L.R. 1/2007 ) | GATE - Give ability to export |
| l.r. 15/2007 | Bando Rifugi 2011 |
| l.r. 26/2002 e l.r. 9/1998 | Bando per i finanziamenti ai comprensori sciistici |
| l.r.11/2014 | Contr a Imprese soci e Confidi dgr 1706/14-2470/14 |
| Misura A "investimento singolo" | |
| Pgm cooperazione transfrontaliera ITA-CH 2007-13 | Misura 2.1 VETTA |
| POR Competitività - Asse 1 | FRIM-FESR |
| POR Competitività - Asse 1 | Grande progetto banda larga |
| POR Competitività - Asse 1 | Jeremie FESR |
| POR Competitività - Asse 1 | made in Lombardy |
| POR Competitività - asse 1 | progetti valorizzare patrimonio culturale |
| POR Competitività - Asse 1 | ricerca e sviluppo aree tematiche prioritarie ATP |
| POR Competitività - Asse 1 | Ricerca e sviluppo settore innovazione organizzati |
| POR Competitività - Asse 1 | Ricerca e sviluppo settori strategici RL-MIUR |
| POR Competitività - Asse 1 | Trend 3 |
| POR Competitività - Asse 1 | voucher per business plan (made in lombardy) |
| POR Competitività Asse 1 | Accordo Regione Lombardia Fond.CARIPLO Fase2 |
| POR Competitività Asse 1 | Smart Cities and Communities |
| POR Competitività Asse 1 | Sostegno alle Reti d'Imprese |
| POR Competività- asse 1 | ricerca e sviluppo settore efficienza energetica |
| POR FESR 2007/2013 Lombardia | AdPQ Ambiente ed energia dgr 3389/2001 |

| | |
|---|---|
| POR FSE 2007/2013 Asse I e II | Dote unica lavoro |
| POR-FSE 2007-2013 ASSE V Transaz. e interreg. | Progetti di mobilità capitale umano |
| **REGIONE MARCHE** | |
| 10/91 | 10,11,14 |
| 106/01 | |
| 1068/64 | |
| 1329/65 | |
| 20/03 | 10 , lett.B |
| 20/03 | 14 |
| 20/03 | 15 |
| 20/03 | 24,comma 2 lett.b |
| 27/2009 | Titolo V |
| 308/82 | 11,12,14 |
| 49/85 | 1 |
| 5/2003 | 11 |
| 5/2003 | 4, comma 1 |
| 5/2003 | 4, comma 2 |
| 5/2003 | 5 |
| 5/2003 | 6, comma 1 |
| 5/2003 | 6, comma 2 |
| 5/2003 | 7 |
| 598/94 | 11 |
| 83/89 | |
| 9/06 | |
| 949/52 | |
| POR CRO FESR MARCHE 2007-2013 | 121:05:07 |
| POR CRO FESR MARCHE 2007-2013 | 121:05:08 |
| POR CRO FESR MARCHE 2007-2013 | 2.2.1.14.2 |
| POR CRO FESR MARCHE 2007-2013 | 2.2.1.14.4 |
| POR CRO FESR MARCHE 2007-2013 | 3.2.1.43.1 |
| POR CRO FESR MARCHE 2007-2013 | 3.2.1.43.2 |
| POR CRO FESR MARCHE 2007-2013 | 3.2.1.43.3 |
| POR CRO FSE MARCHE 2007 – 2013 | 20.e.69 |
| POR CRO FSE MARCHE 2007 – 2014 | 22.e.66 |
| POR CRO FSE MARCHE 2007 – 2015 | 6.g.66 |
| POR CRO FSE MARCHE 2007-2013 | 8.b.64 |
| POR FESR 2007 | 1.1.1.4.1 |
| POR FESR 2007 | 1.1.1.4.2 |
| POR FESR 2007 | 1.1.1.4.3 |
| POR FESR 2007 | 1.2.1.5.1 |
| POR FESR 2007 | 1.2.1.7.1 |
| **REGIONE MOLISE** | |
| 10/91 | 10,11,14 |
| 1068/64 | |
| 308/82 | 11,12,14 |
| 32/00 | 28 comma 1 lett. B |
| 949/52 | |
| PAR FSC MOLISE | Asse I - Linea di intervento I.A - |
| POR FESR Molise 2007/2013 | 1.2.1 - Filiere |
| POR FESR Molise 2007/2013 | 1.2.1 - PMI |
| POR FESR Molise 2007/2013 | 1.2.2 |
| POR FESR Molise 2007/2013 | 1.2.2 - (Asse I, Attività 1.2.1) |
| POR FESR Molise 2007/2013 | 1.2.3 |
| POR FESR Molise 2007/2013 | 1.2.4 |
| POR FESR Molise 2007/2013 | 1.3.1 (Asse I, Attività 1.3.1) |
| POR FESR Molise 2007/2013 | 2.1.1 |
| POR FESR Molise 2007/2013 | 4.1.1 e 4.2.1 (Asse IV "Ambiente e territorio") |
| **REGIONE PIEMONTE** | |
| 1/2009 | I.3.d) Botteghe scuola |
| 1/2009 | I.3.d) Certificazione innov |
| 1/2009 | I.3.d) Promozione |

| | |
|---|---|
| 10/91 | 10,11,14 |
| 1068/64 | |
| 12/2004 e s.m.i. | 8 |
| 18/94 | 16,17 |
| 18/94 e 76/96 | 14 |
| 18/99 | |
| 21/97 | 15 |
| 23/2004 e s.m.i. | |
| 28/93 e s.m.i., Titolo II | |
| 308/82 | 11,12,14 |
| 31/2008 | 10, c. 2 lett. a) |
| 32/87 | 5,6,7,8,9,10 |
| 34/04 | INT2 - Contratto di Insediamento - Sezione Ricerca |
| 34/04 | INT2 - Contratto di Insediamento -Sezione Investim |
| 34/2004 | Misura 1.4 " Cluster, reti e aggregazioni di impre |
| 34/2008 | 42 |
| 49/1985 | titolo I e s.m.i |
| 598/94 | 11 |
| 949/52 | |
| 95/95 | 6 |
| 95/95 | 7 |
| BEI- INVESTIMENTI E SVILUPPO PMI PIEMONT | |
| Fondi BEI | prestiti partecipativi BEI |
| interventi straordinari a sostegno di lavoratori e | Azione 2a). |
| L. R. 30/2009 | 33 |
| L.R. 1/09 | artigianato |
| L.R. 28/99 + sezione emergenze | commercio |
| L.R. 34/04 | Asse I Mis. Ri1 Electromobility+ 2011 |
| L.R. 34/04 | Asse II Mis. 2.3 |
| L.R. 34/04 - Piano giovani | Asse I Mis. 1.7 - Mis. 2 |
| L.R. 34/04 - Piano giovani | Asse I Mis. 1.7 - Mis. 5 |
| L.R. 34/04 - Piano giovani | Asse I Mis. 1.7 - Mis. 6 |
| L.R. 34/04 e PSO | Asse VI Mis. ANT 2 - PSO Asse IV Mis IV.3 |
| L.R. 34/2004 | meranet |
| L.R.34/04 - Piano Str. Occup | 3.1bis |
| L.R.34/04 - Piano Str. Occup. | II.5 - Più Investimenti - Contratto di Ins sez 1 |
| L.R.34/04 - Piano Str. Occup. | II.5 - Più Investimenti - Contratto di Ins sez 2 |
| LR 23/02 | PAR ENERGIA - PIU GREEN 2013 |
| PAR FSC 2007/2013 | I.4 Voucher Fiere |
| PAR FSC 2007/2013 | poli innovazione VI programma PAR FSC - Fondo 264 |
| POR FESR 2007-2013 | Creatività Digitale |
| POR FESR 2007-2013 | I.1.3 Innovazione PMI Crosstexnet 2011 |
| POR FESR 2007-2013 | I.1.3 Innovazione PMI II Call servizi 2011 |
| POR FESR 2007-2013 | I.1.3 Inovazione PMI Manunet 2011 |
| POR FESR 2007-2013 | I.1.3 Internet of data IoD |
| POR FESR 2007-2013 | I.1.3 poli innovazione call servizi 2013 |
| POR FESR 2007-2013 | I.1.3 poli innovazione I progr. Progetti |
| POR FESR 2007-2013 | I.1.3 poli innovazione II programma |
| POR FESR 2007-2013 | I.1.3 poli innovazione II servizi 2013 |
| POR FESR 2007-2013 | I.1.3 poli innovazione III programma |
| POR FESR 2007-2013 | I.1.3 poli innovazione studi fattibilità 2012-13 |
| POR FESR 2007-2013 | I.1.3 poli innovazione studi fattibilità 2013-14 |
| POR FESR 2007-2013 | I.4.1 Fondo smobilizzo crediti |
| POR FESR 2007-2013 | II.1.1 Prod energie rinn (Misura 2) |
| POR FESR 2007-2013 | LEGGE 34 |
| POR FESR 2007-2013 | PAR ENERGIA - Biomasse Filiera Forestale |
| POR FESR 2007-2013 | PAR ENERGIA - Fonti Energetiche Rinnovabili |
| POR FESR 2007-2013 | PAR ENERGIA - ZEB IMPRESE |
| POR FESR 2007-2013 | poli innovazione I Programma servizi - Fondo 154: |
| POR FESR 2007-2013 | poli innovazione IV programma POR FESR - Fondo 282 |
| POR FESR 2007-2013 | poli innovazione servizi 2014 - Fondo 274 |
| POR FESR 2007-2013 | poli innovazione studi 2014 - Fondo 275 |
| POR FSE 2007-2013 | Asse Adattabilità - obiettivo specifico C). Azion |

| | |
|---|---|
| POR FSE 2007-2013 | Asse I Azione 4 sost creaz imprese |
| PORS FESR 2007-2013 | cinema digitale |
| PORS FESR 2007-2013 | fondo rischi confidi |
| PORS FESR 2007-2013 | I.1.1 - Piattaforma aerospazio Fase 2 |
| PORS FESR 2007-2013 | I.1.1 Piatt inn Autoemotive |
| PORS FESR 2007-2013 | I.1.1 Piattaforme innovative Agroalimentare |
| PORS FESR 2007-2013 | I.1.1 Piattaforme innovative Biotecnologie |
| PORS FESR 2007-2013 | I.1.1 Piattaforme innovative Piattaforma Aerospazi |
| PORS FESR 2007-2013 | I.1.2 Poli di innovazione |
| PORS FESR 2007-2013 | I.1.3 Inn PMI Manunet 2012 |
| PORS FESR 2007-2013 | I.1.3 Innov. PMI Call servizi 2012 |
| PORS FESR 2007-2013 | I.1.3 Innov. sostegno Wireless Internet Serv Prov. |
| PORS FESR 2007-2013 | I.1.3 Innovazione e Pmi - Micro e Piccole imprese |
| PORS FESR 2007-2013 | I.1.3 Innovazione e Pmi (Attività I.2.2) |
| PORS FESR 2007-2013 | I.1.3 Innovazione e Pmi Crosstexnet 2010 |
| PORS FESR 2007-2013 | I.1.3 Innovazione e Pmi I call domande finanz. |
| PORS FESR 2007-2013 | I.1.3 Innovazione e Pmi II Call servizi 2010 |
| PORS FESR 2007-2013 | I.1.3 Innovazione e Pmi Manunet 2007 |
| PORS FESR 2007-2013 | I.1.3 Innovazione e Pmi Manunet 2008 |
| PORS FESR 2007-2013 | I.1.3 Innovazione e Pmi Manunet 2009 |
| PORS FESR 2007-2013 | I.1.3 Innovazione e Pmi Manunet 2010 |
| PORS FESR 2007-2013 | I.1.3 Innovazione e Pmi sistema radio televisivo |
| PORS FESR 2007-2013 | I.1.3 Innovazione e Pmi Sistemi avanzati di produz |
| PORS FESR 2007-2013 | I.3.1 Servizi informatici innovativi |
| PORS FESR 2007-2013 | I.3.2 Adozione delle TIC |
| PORS FESR 2007-2013 | I.3.2 TIC Commercio |
| PORS FESR 2007-2013 | I.4.1 Riassicurazione PMI |
| PORS FESR 2007-2013 | II.1.1 Prod energie rinn (Misura 3) |
| PORS FESR 2007-2013 | II.1.1 Produz energie rinn. (Misura 1 - 2010) |
| PORS FESR 2007-2013 | II.1.1 Produz energie rinn. (Misura 1-2008) |
| PORS FESR 2007-2013 | II.1.2 Beni strum effic ener (Misura 2 - 2008) |
| PORS FESR 2007-2013 | Ri 3 - Agevolazioni per le PMI |
| PSO | finpiemonte - Bando per l'accesso Innov. Voucher |
| PSO | Misura I.1-Più lavoro Inc occupazione |
| PSO | qualificazione e rafforzamento sist. prod. |
| PSO - Misura II.3 | più sviluppo |
| PSO PIU SVILUPPO II - BEI | più sviluppo bei |
| **REGIONE PUGLIA** | |
| 10/91 | 10,11,14 |
| 1068/64 | |
| 266/97 | 16 |
| 266/97 341/95 I.R. 10/94 | |
| 308/82 | 11,12,14 |
| 317/91 | 17,23 |
| 341/95 | 9 |
| 394/81 | |
| 83/89 | |
| 949/52 | |
| APQ | |
| FAS - Del. CIPE 20/04 | |
| Fondo Nazionale per l'Occupazione | A.D. 54/2010 |
| Fondo Nazionale per l'Occupazione | a.d. n.38 del 11/2/2010 |
| L.R. n. 17/05 | |
| PO FESR 2007-2013 | 6.1.10 |
| PO FESR 2007-2013 | 6.1.2 |
| PO FESR 2007-2013 | 6.1.9 |
| PO FSE 2007-2013 | bando 1/12 (credito imp.) |
| PO FSE 2007-2013 | Bando 10/09 |
| PO FSE 2007-2013 | Bando 7/09 |
| PO FSE 2007-2013 | Bando 9/09 |
| PO FSE 2007-2013 | bando dote occupaz. |
| PO-FESR 2007-2013 | 1.1.2- Asse I |
| PO-FESR 2007-2013 | 1.1.3 |

| | |
|---|---|
| PO-FESR 2007-2013 | 1.2.4 |
| PO-FESR 2007-2013 | 1.3.3 |
| PO-FESR 2007-2013 | 1.4.1 |
| PO-FESR 2007-2013 | 1.4.2 |
| PO-FESR 2007-2013 | 3.2.1 |
| PO-FESR 2007-2013 | 3.2.3 |
| PO-FESR 2007-2013 | 6.1.1 |
| PO-FESR 2007-2013 | 6.1.11 |
| PO-FESR 2007-2013 | 6.1.12 |
| PO-FESR 2007-2013 | 6.1.13 |
| PO-FESR 2007-2013 | 6.1.14 |
| PO-FESR 2007-2013 | 6.1.4 |
| PO-FESR 2007-2013 | 6.1.5 |
| PO-FESR 2007-2013 | 6.1.6 |
| PO-FESR 2007-2013 | 6.1.7 |
| PO-FESR 2007-2013 | 6.3.2 |
| POR 2000-2006 | 3.13 |
| POR 2000-2006 | 4.1 PIA PIT |
| POR 2000-2006 | 4.1.c 4 |
| POR 2000-2006 | 4.14 a)b)c)d)e)f) |
| POR 2000-2006 | 4.14 g |
| **REGIONE SARDEGNA** | |
| 10/91 | 10,11,14 |
| 15/94 | |
| 17/93 | 30 |
| 21/93 | |
| 308/82 | 11,12,14 |
| 37/1998 | 4 |
| 949/52 | |
| BS13_POR FESR 2007-2013 | 6.2.2. c |
| CI08_POR FESR 2007-2013 | |
| CI10_POR FESR 2007-2013 | |
| I07_POR FESR 2007-2013 | |
| I08_POR FESR 2007-2013 | |
| I10_POR FESR 2007-2013 | |
| I13_POR FESR 2007-2013 | 6.2.2.d |
| L.1329/1965 | Agev.Acquisto/Leasing Macchine |
| L.R. 1/2006 | 6 c.4 lett.e |
| PFSL13_POR FESR 2007-2013 | 6.2.2. c |
| POR 2007-2013 | 6.2.1 c- 6.2.3 a |
| POR 2007-2013 | 6.2.2 b |
| POR 2007-2013 | 6.2.2.e |
| POR 2007-2013 | Linea 3.1.1.a |
| POR 2007-2013 | Linea 3.1.2.c |
| POR 2007-2013 | Linea di attività 6.3.1.a) |
| T07_POR FESR 2007-2013 | |
| T08_POR FESR 2007-2013 | |
| **REGIONE SICILIA** | |
| 10/91 | 10,11,14 |
| 1068/64 | |
| 1329/65 | |
| 266/97 | 16 |
| 266/97 | 16-P.S.R. |
| 3_14_a ricerca | |
| 3_14_b ricerca | |
| 308/82 | 11,12,14 |
| 32/2000 | 4.1.1.1 |
| 32/2000 | 4.1.1.2 |
| 32/2000 | 54 |
| 38/84 | 17 |
| 4.01.b.1 | |
| 4.01.d.1 | |

| | |
|---|---|
| 4.01.d.2 | |
| 4.01.d.3 | |
| 4.01.e | |
| 949/52 | |
| Legge 289/02, art. 74 - 20/03 art. 48 | |
| Misura 1.13 | 42 - L.R. 32/2000 |
| PO-FERS 2007-2013 | 5.1.2 |
| PO-FERS 2007-2013 | 5.1.3 |
| PO-FERS 2007-2013 | Linea di interv. 3.3.2.5 Portual |
| PO-FERS 2007-2013 | Linea di interv. 4.1.2 Azione A |
| PO-FERS 2007-2013 | Linea di interv. 4.1.2 Azione B |
| PO-FERS 2007-2013 | Linea di interv. 5.2.1.1.Internazion. |
| PO-FERS 2007-2013 | Linea di interv.3.3.1.4 Bando Turis. |
| PO-FERS Sicilia 2007-2013 | 5.1.1 |
| PO-FERS Sicilia 2007-2013 | 5.1.3 - Linea intervento 1,4,5 |
| PO-FERS Sicilia 2007-2013 | 5.1.3.1 - 5.1.3.2 - 5.1.3.5 |
| PO-FERS Sicilia 2007-2013 | 5.1.3.3 |
| PO-FESR 2007-2013 | art 7 Legge 9/2000 - linee 5.1.3.1 e 5.1.3.5 |
| POR Sicilia 2000-2006 | Misura 1.17 |

**REGIONE TOSCANA**

| | |
|---|---|
| 10/91 | 10,11,14 |
| 1068/64 | |
| 308/82 | 11,12,14 |
| 54/2004 | aeroporto Marina di Campo |
| 67/2007 | art.21 quinquies |
| 69/2008 finanziaria | Costituzione fondo produzione audiovisivi |
| 949/52 | |
| art. 103 L.R. 66/2011 | Garanzie per investimenti in energie rinnovabili |
| FAS 2007/2013 | Azione 4.1.2 SubAzione 4.1.2.1 |
| FAS 2007/2013 | Azione 4.1.2 SubAzione 4.1.2.2 |
| FAS 2007/2013 | linea 1.4 Azione 2.2-sub azione |
| FAS 2007/2013 - Az. 4.1.2.2 | Aiuti alle imprese esercenti attività di gestione |
| L.R. 21/2008 | Contributo conto interessi art. 5 comma 1 lett a |
| L.R. 21/2008 | Garanzie art. 5 comma 1 lettera b, c |
| L.R. 77/2013, art.31 bis | Piccoli Prestiti di Emergenza per le microimprese |
| PAR FAS 2007-2012 | Linea 1.4a ex PIR 1.3 azione 2A – Bando Reti 2013 |
| PAR FAS 2007-2013 | Linea 1.4a ex PIR 1.3 az. 2A – Bando Integr. 2011 |
| PAR FAS 2007-2013 | Linea di azione 1.4 sub C) - 5826/2011 e 5124/2013 |
| PAR FAS 2007-2013 | PIR 1.3 AZIONE 2C - Decreto 6276/2009 |
| PAR-FAS | Linea 1.2.1 |
| PO Marittimo 2007-2013. I progetti strategici | Asse 2 |
| PO Marittimo 2007-2013. I progetti strategici | Asse 3 |
| PO Marittimo 2007-2013. II Bando Progetti Semplici | Asse 1,2,3,4 |
| PO Marittimo 2007-2013. II progetti strategici. | Asse 1,2,3,4 |
| PO Marittimo 2007-2013. III "Rete Città portuali e | Asse 1,2,3,4 |
| PO Marittimo 2007-2013. Iniziative temi specifici | Asse 1,2,3,4 |
| PO Marittimo 2007-2013. Risorse Aggiuntive | Asse 1 |
| PO Marittimo 2007-2013. Risorse Aggiuntive | Asse 2 |
| PO Marittimo 2007-2013. Risorse Aggiuntive | Asse 3 |
| PO Marittimo 2007-2013. Risorse Aggiuntive | Asse 4 |
| POR 2007-13 | Linea 1.4 b.1 |
| POR 2007-13 | linea 1.4 b2 |
| POR 2007-13 | linea di intervento 1.3A |
| POR 2007-2013 | 1.5 a |
| POR 2007-2013 | 1.5 b |
| POR 2007-2013 | 1.5 d |
| POR 2007-2013 | 1.5.c |
| POR 2007-2013 | 1.6 |
| POR 2007-2013 | linea 1.2 |
| POR 2007-2013 | linea 1.3 b |
| POR 2007-2013 | linea 1.3 c |
| POR 2007-2013 | linea 1.3 e |
| POR 2007-2013 | linea 1.3.e - esercizi cinematografici |

| | |
|---|---|
| POR 2007-2013 | linea intervento 1.1.d |
| POR CREO 2007/2013 | Linea 1.3. e Emittenti televisive locali |
| POR CREO 2007/2013 | linea 1.3.e - testate giornalische on line |
| POR CREO 2007-2013 | 1.4 a2 |
| POR CREO 2007-2013 | 1.6b |
| POR CREO 2007-2013 | linea 1.1 A |
| POR CREO 2007-2013 | linea 1.1 b |
| POR CREO 2007-2013 | linea 3.1 |
| POR CREO 2007-2013 | linea 3.2 |
| POR CREO FESR 2007-2013 | linea 1.1 c |
| POR FAS 2007-2013 | 1.1 b 1.3 |
| POR FSE 2007-2013 | Avv. svantaggiati - punto 7 (e,f) punto 8 (g) PAD |
| POR FSE 2007-2013 | Avviso occupazione 2013 punto 7 (e,f) PAD |
| PRS 11/15 Prog GiovaniSi POR CREO 07/13 FAS 07/13 | Bando integ PMI giovani sett turismo e commercio |
| PRSE 2007-10 | linea 3.1 garanzia per la liquidità delle imprese |
| PRSE 2007-2010 | 1.1 |
| PRSE 2007-2010 | A.3 ECESDIT ex DM 28/12/07, ETEDIT ex DM 10/5/10 |
| Prse 2007-2010 | linea 1.2 |
| PRSE 2007-2010 | linea 1.4 |
| Prse 2007-2010 | linea 4.3 az.1 |
| Prse 2007-2010 | linea 4.3 az.2 |
| PRSE 2007-2013 | linea intervento 4.1 az. 3 |
| PRSE 2012-15 | Linea 1.3.a - Ingegneria finanziaria |
| PRSE 2012-2015 | Aiuti alle imprese esercenti attivita' di gestione |
| PRSE 2012-2015 | Linea 1.1.c |
| PRSE 2012-2015 | Linea 1.2.a.4 |
| PRSE 2012-2015 | Linea 1.2.a.4 - PROTOCOLLI DI INSEDIAMENTO |
| **REGIONE TRENTINO-ALTO ADIGE** | |
| 10/91 | 10,11,14 |
| 308/82 | 11,12,14 |
| **PROVINCIA AUTONOMA - BOLZANO** | |
| 27/87 | 2 bis - Artigianato |
| 27/87 | 2 bis - Commercio |
| 27/87 | 2 bis - Industria |
| 3.2 | |
| 4/97 | artigianato |
| 4/97 | commercio |
| 4/97 | terziario |
| 4/97 | turismo |
| 4/97 | tutti |
| 79/73 | artigianato |
| 79/73 | commercio e servizi |
| 79/73 | industria |
| 8/93 | 2 |
| 9/10 (Regime de minimis) | 9 |
| 9/10 (Regime notificato) | 9 |
| 9/91 | artigianato |
| 9/91 | commercio |
| 9/91 | industria |
| 9/91 | turismo |
| **PROVINCIA AUTONOMA - TRENTO** | |
| 14/80 | 3 |
| 17/10 | 61 |
| 21/83 | 10,15 |
| 35/88 | |
| 6/99 | |
| 6/99 | 24 novies |
| 6/99 | 24 quater |
| 6/99 | 24 quinquies - Turismo |
| 6/99 | 24 quinquies Artigianato |
| 6/99 | 24 quinquies Commercio |

| | |
|---|---|
| 6/99 | 24 quinquies Industria |
| 6/99 | 3 - Artigianato |
| 6/99 | 3,4 (5) |
| 6/99 | 3-4 |
| 6/99 | 3-4 cooperazione |
| 6/99 | 7 e 24 sexies |
| 6/99 | ART.5 Progetti di Ricerca |
| 8/93 | capo V |
| **REGIONE UMBRIA** | |
| 10/91 | 10,11,14 |
| 12/95 | |
| 1329/65 | |
| 266/97 | 16 |
| 28/97 | 18 comma 4 |
| 308/82 | 11,12,14 |
| 598/94 | 11 |
| 7/99 | |
| Bando Progetti Integrati Collettivi | Investimenti Turismo 2010 |
| dgr n 48/2009 | dgr 48/2009 |
| Fondo Unico Regionale | L.R. n. 4/2013 (DGR 1320/2014) |
| Fondo Unico Regionale | L.R. n. 4/2013 (DGR 744/2014) |
| Fondo Unico Regionale | Resta 2008 Commercio |
| Fondo Unico Regionale | Resta 2009 Commercio |
| L. 13/2013 ex L. 18/2006 | Titolo V Interventi Ricettività Turistica |
| pia 2008 | DD. 8018/2008 |
| PIA 2009 | DD 11397/2009 |
| POR FSE 2007-2013 | Asse 1 - Ob. 2 |
| POR FSE 2007-2013 | Asse: "Occupabilità" |
| POR-FESR 2007-2013 | asse 3-attività b3 |
| POR-FESR 2007-2013 | asse 1 |
| POR-FESR 2007-2013 | Asse 3 |
| POR-FESR 2007-2013 | asse 3- attività a2 |
| POR-FESR 2007-2013 | asse 3- attività a3 |
| POR-FESR 2007-2013 | asse 3-attività b1 |
| POR-FESR 2007-2013 | Asse I - Attività a1 |
| POR-FESR 2007-2013 | Asse I - Attività a2 |
| POR-FESR 2007-2013 | Asse I - Attività a3 |
| POR-FESR 2007-2013 | Asse III - Attività a2 e b2 |
| POR-FESR 2007-2013 | Asse1 - Asse 3 |
| POR-FESR 2007-2013 | Attività b2 |
| POR-FESR 2007-2013 | Attività C2 |
| POR-FESR 2007-2013 | bando resta 2007 |
| POR-FESR 2007-2013 | Certificazione 2009 |
| POR-FESR 2007-2013 | Certificazioni 2012 |
| POR-FESR 2007-2013 | DD 10035/2009 |
| POR-FESR 2007-2013 | DD 8012/2008 |
| POR-FESR 2007-2013 | DD. 4791/2011 |
| POR-FESR 2007-2013 | RESTA 2008-INDUSTRIA |
| POR-FESR 2007-2013 | RESTA 2009-INDUSTRIA |
| POR-FESR 2007-2013 | TIC Basic 2013 |
| POR-FESR 2007-2013 | TIC Basic 2013 II call |
| POR-FESR 2007-2013 | Tic Cinema 2013 |
| POR-FESR 2007-2013 | TIC Cinema 2014 |
| POR-FESR 2007-2013 | TIC Innovazione 2013 |
| POR-FESR-FSE 2007/2013 | Bando turismo 2009 |
| por-fesr-fur | dd 2458/2010 |
| **REGIONE VALLE D'AOSTA** | |
| 10/91 | 10,11,14 |
| 1329/65 | |
| 14/2011 | |
| 18/2008 | |
| 19/01 | |

| | |
|---|---|
| 2/2011 | 7, comma 1, lett. b) |
| 266/97 | 16 |
| 27/1998 | |
| 29/06 | |
| 3/2009 | |
| 308/82 | 11,12,14 |
| 31/01 | 9,12,15 e 17bis |
| 32/07 | 56 |
| 32/07 | 56-ufficio fabbricati |
| 32/07 | 57, comma 2 bis |
| 32/07 | 60 |
| 32/07 | 60-Ufficio promozione |
| 32/2007 | 56- ufficio zootecnici |
| 32/2007 | 60 -ufficio formazione |
| 388/2000 | 148 comma 1 |
| 6/03 | |
| 6/2003 | 17 comma 2, lettera f |
| 6/2003 | 17 comma 2, lettera f (De minimis) |
| 8/2004 | |
| 84/93 | 8 |
| 949/52 | |
| Legge 21/2011 | |
| POR - FESR 2007-2013 | I.B.2 Aiuto all'innovazione |
| POR - FESR 2007-2013 | I.c.1 progetti di innovazione |
| POR - FSE 2007-2013 | Occupazione |
| POR-FESR 2007-2013 | I.b.1 Aiuti allo sviluppo |
| POR-FESR 2007/2013 | II.c.5 |
| POR-FESR 2007-2013 | Attività 1.c - |
| POR-FESR 2007-2013 | I.b.3 |
| POR-FESR 2007-2013 | I.d.1 |

**REGIONE VENETO**

| | |
|---|---|
| "LR 9/2007 - LR 5/2001 - DGR 1884/2013 " | |
| "LR 9/2007- DGR 2824/2013 " | |
| "POR FESR 2007-13 – DGR 1555/2013 " | azione 1.1.3 - Misura 1 |
| 1.7 c | |
| 1.7.b | |
| 1/00 | |
| 1/99 | 6 |
| 10/91 | 10,11,14 |
| 16/80 | 12 |
| 18/94 | |
| 19/04 | |
| 1992/2009 | |
| 2.5.b | |
| 2/02 | 21 |
| 308/82 | 11,12,14 |
| 33/02 | 101 e 103 |
| 33/2004 | |
| 49/85 | 1 |
| 5/01 Sez. A reg. di esenzione | |
| 57/99 | |
| 8/03 | |
| 949/52 | |
| DGR 1013/13 | Campagna formazione sicurezza PMI |
| DGR 1116/2011 | Fondo Regionale di Garanzia |
| DGR 3585/2009 | Azione 1.1.2 |
| DGR 3586/2009 | Az. 1.1.1 A |
| DGR 4222/2008 | |
| L.R. 11/2013 | art. n. 18 e n. 42 comma 4 |
| L.R. 17/2005 | |
| POR FESR 2007-13 – DGR 1555/2013 | azione 1.1.3 - Misura 2 |
| POR FSE 2007/2013 - DGR 869/2013 | Formazione continua |
| POR-FESR 2007-2013 | asse 1-linea 1.3-az. 1.3.1 |

| | |
|---|---|
| POR-FESR 2007-2013 | asse 1-linea 1.3-az. 1.3.2 |
| POR-FESR 2007-2013 | asse1-linea 1.2-az. 1.2.1 |
| POR-FESR 2007-2013 | asse1-linea 1.2-az. 1.2.2 |
| POR-FESR 2007-2013 | asse2-linea 2.1-2.1.3 |
| POR-FESR 2007-2013 | azione 1.1.4 |

**"L.R. 49/1975 (ex L.135/2001)" Art.Bando 2012-2013 Aiuti per manifestazioni ed eventi di valorizzazione turistica**

| | |
|---|---|
| **Amministrazione di riferimento:** | **REGIONE ABRUZZO** |
| **Soggetto attuatore:** | **Regione Abruzzo - Dipartimento Trasporti, Mobilità, Turismo e Cultura - Turismo** |
| **Regime di aiuto:** | Non definito |
| **Inquadramento comunitario di riferimento:** | Non definito |
| **Finalità:** | ***Altro***<br>Altro |
| **Settore di attività:** | Turismo |
| **Aree di applicazione:** | Intero Territorio di Riferimento |
| **Soggetti beneficiari:** | Altri Beneficiari |
| **Tipologia dell' agevolazione:** | Contributo in c/capitale c/impianti |
| **Tipologia del procedimento:** | Valutativo |
| **Investimenti/Spese agevolabili:** | Spese generali |
| **Cofinanziamento UE:** | NO |

**Dati Finanziari degli ultimi sette anni (€/milioni) - contributo (**

| | 2012 | 2013 | 2014 | Totale |
|---|---|---|---|---|
| **Agev. Concesse** | -- | 0,22 | -- | 0,22 |
| **Agev. Erogate** | -- | -- | 0,15 | 0,15 |
| **Agev. Revocate** | -- | -- | -- | -- |

**Dati Finanziari degli ultimi sette anni (€/milioni) - spese ammesse**

| | 2012 | 2013 | 2014 | Totale |
|---|---|---|---|---|
| **Spese Ammesse** | -- | -- | 0,15 | 0,15 |

**10/91 Art.10,11,14 Incentivi per l'uso razionale dell'energia e losviluppo delle fonti rinnovabili**

| | |
|---|---|
| **Amministrazione di riferimento:** | **REGIONE ABRUZZO** |
| **Soggetto attuatore:** | **MINISTERO DELLO SVILUPPO ECONOMICO** |
| **Regime di aiuto:** | Non definito |
| **Inquadramento comunitario di riferimento:** | Aiuti per la tutela dell'ambiente |
| **Finalità:** | ***Ricerca e sviluppo e innovazione tecnologica***<br>Innovazione e/o trasferimento tecnologico, Strumento a sostegno della tutela ambientale, Strumento a sostegno del risparmio energetico |
| **Settore di attività:** | Industria, Artigianato, Altri servizi |
| **Aree di applicazione:** | Intero Territorio di Riferimento |
| **Soggetti beneficiari:** | Microimprese, Grandi Imprese, Altri Beneficiari, Piccole e Medie Imprese |
| **Tipologia dell' agevolazione:** | Contributo in c/capitale c/impianti |
| **Tipologia del procedimento:** | Valutativo |
| **Investimenti/Spese agevolabili:** | Terreni/fabbricati, Attrezzature/macchinari/impianti, Progettazione/studi/consulenze |
| **Cofinanziamento UE:** | NO |

**Dati Finanziari degli ultimi sette anni (€/milioni) - contributo (**

| | 2008 | 2009 | 2010 | 2011 | 2012 | 2013 | 2014 | Totale |
|---|---|---|---|---|---|---|---|---|
| **Agev. Concesse** | 0,00 | 0,00 | -- | -- | -- | -- | -- | 0,00 |
| **Agev. Erogate** | -- | -- | -- | -- | -- | -- | -- | -- |
| **Agev. Revocate** | -- | -- | -- | -- | -- | -- | -- | -- |

**Dati Finanziari degli ultimi sette anni (€/milioni) - spese ammesse**

| | 2008 | 2009 | 2010 | 2011 | 2012 | 2013 | 2014 | Totale |
|---|---|---|---|---|---|---|---|---|
| **Spese Ammesse** | 0,00 | 0,00 | -- | -- | -- | -- | -- | 0,00 |

## 1068/64 Investimenti produttivi delle imprese artigiane

| | |
|---|---|
| **Amministrazione di riferimento:** | **REGIONE ABRUZZO** |
| **Soggetto attuatore:** | **ARTIGIANCASSA** |
| **Regime di aiuto:** | In 'de minimis' |
| **Inquadramento comunitario di riferimento:** | Aiuti a finalita' regionale |
| **Finalità:** | ***Accesso al credito***<br>Garanzie |
| **Settore di attività:** | Artigianato |
| **Aree di applicazione:** | Intero Territorio di Riferimento |
| **Soggetti beneficiari:** | Microimprese, Piccole e Medie Imprese |
| **Tipologia dell' agevolazione:** | Interventi a garanzia |
| **Tipologia del procedimento:** | Valutativo |
| **Investimenti/Spese agevolabili:** | Terreni/fabbricati, Attrezzature/macchinari/impianti |
| **Cofinanziamento UE:** | NO |

**Dati Finanziari degli ultimi sette anni (€/milioni) - contributo (**

| | 2008 | 2009 | 2010 | 2011 | 2012 | 2013 | 2014 | Totale |
|---|---|---|---|---|---|---|---|---|
| **Agev. Concesse** | -- | -- | -- | 25,00 | 40,91 | -- | -- | 65,91 |
| **Agev. Erogate** | -- | -- | -- | -- | 0,17 | -- | -- | 0,17 |
| **Agev. Revocate** | -- | -- | -- | -- | -- | -- | -- | -- |

**Dati Finanziari degli ultimi sette anni (€/milioni) - finanziamento**

| | Totale |
|---|---|

**Dati Finanziari degli ultimi sette anni (€/milioni) - garanzie**

| | 2013 | 2014 | Totale |
|---|---|---|---|
| **Fin. garantito** | 37,30 | 19,58 | 56,88 |
| **Garanzie concesse** | 12,64 | 6,30 | 18,94 |
| **Importo accantonato** | 0,32 | 0,16 | 0,47 |
| **Garanzie revocate** | 0,00 | 0,00 | 0,00 |
| **Garanzie escusse** | 0,32 | 0,27 | 0,60 |

**Dati Finanziari degli ultimi sette anni (€/milioni) - spese ammesse**

| | 2008 | 2009 | 2010 | 2011 | 2012 | 2013 | 2014 | Totale |
|---|---|---|---|---|---|---|---|---|
| **Spese Ammesse** | 22,58 | 23,75 | 53,63 | 73,50 | 121,68 | 37,30 | 19,58 | 352,02 |

## 1329/65 Agevolazione per l'acquisto di nuove macchine utensili

| | |
|---|---|
| **Amministrazione di riferimento:** | **REGIONE ABRUZZO** |
| **Soggetto attuatore:** | **Mediocredito Centrale S.p.A.** |
| **Regime di aiuto:** | Non definito |
| **Inquadramento comunitario di riferimento:** | Non definito |
| **Finalità:** | ***Sviluppo produttivo e territoriale***<br>Consolidamento e sviluppo del sistema produttivo |
| **Settore di attività:** | Industria, Artigianato, Commercio, Turismo, Altri servizi |
| **Aree di applicazione:** | Intero Territorio di Riferimento |
| **Soggetti beneficiari:** | Microimprese, Piccole e Medie Imprese |
| **Tipologia dell' agevolazione:** | Contributo in c/interessi c/canoni |
| **Tipologia del procedimento:** | Automatico |
| **Investimenti/Spese agevolabili:** | Attrezzature/macchinari/impianti |
| **Cofinanziamento UE:** | NO |

**Dati Finanziari degli ultimi sette anni (€/milioni) - contributo (**

| | 2012 | 2013 | 2014 | Totale |
|---|---|---|---|---|
| **Agev. Concesse** | -- | 0,76 | -- | 0,76 |
| **Agev. Erogate** | -- | 0,86 | 0,80 | 1,66 |
| **Agev. Revocate** | -- | -- | -- | -- |

**Dati Finanziari degli ultimi sette anni (€/milioni) - spese ammesse**

| | 2012 | 2013 | 2014 | Totale |
|---|---|---|---|---|
| **Spese Ammesse** | -- | 5,00 | -- | 5,00 |

**135/2001 Art.5 L. 135/2001 art. 5 comma 5 - Progetto interregionale - "Miglioramento della qualità dell'offerta turistica (Qualita...lia)" attività autonome annualità 2005 - Bando "Contributi ai consorzi turistici e ai tour operator per attività di sviluppo e promo-comm**

| | |
|---|---|
| **Amministrazione di riferimento:** | **REGIONE ABRUZZO** |
| **Soggetto attuatore:** | **Regione Abruzzo - Direzione Sviluppo economico - turismo** |
| **Regime di aiuto:** | In 'de minimis' |
| **Inquadramento comunitario di riferimento:** | Aiuti a favore delle PMI |
| **Finalità:** | ***Internazionalizzazione***<br>Servizi reali e attività promozionali |
| **Settore di attività:** | Turismo |
| **Aree di applicazione:** | Intero Territorio di Riferimento |
| **Soggetti beneficiari:** | Microimprese, Piccole e Medie Imprese |
| **Tipologia dell' agevolazione:** | Contributo in c/capitale c/impianti |
| **Tipologia del procedimento:** | Valutativo |
| **Investimenti/Spese agevolabili:** | Progettazione/studi/consulenze, Spese generali, Altro |
| **Cofinanziamento UE:** | NO |

**Dati Finanziari degli ultimi sette anni (€/milioni) - contributo (**

| | 2011 | 2012 | 2013 | Totale |
|---|---|---|---|---|
| **Agev. Concesse** | -- | 0,00 | 0,38 | 0,38 |
| **Agev. Erogate** | -- | 0,00 | 0,02 | 0,02 |
| **Agev. Revocate** | -- | 0,00 | -- | 0,00 |

**Dati Finanziari degli ultimi sette anni (€/milioni) - spese ammesse**

| | 2011 | 2012 | 2013 | Totale |
|---|---|---|---|---|
| **Spese Ammesse** | -- | 0,00 | 0,19 | 0,19 |

**23/2009 Art.46 Art. 46 L.R. n. 23/2009 Contributo alle Associazionio di Catyegoria Artigiane**

| | |
|---|---|
| **Amministrazione di riferimento:** | **REGIONE ABRUZZO** |
| **Soggetto attuatore:** | **Regione Abruzzo - Dipartimento Sviluppo Ecnomico - Servizio Sviluppo dell'artigianato** |
| **Regime di aiuto:** | Non definito |
| **Inquadramento comunitario di riferimento:** | Non definito |
| **Finalità:** | ***Sviluppo produttivo e territoriale***<br>Servizi per le imprese |
| **Settore di attività:** | Artigianato |
| **Aree di applicazione:** | Intero Territorio di Riferimento |
| **Soggetti beneficiari:** | Altri Beneficiari |
| **Tipologia dell' agevolazione:** | Altro |
| **Tipologia del procedimento:** | Valutativo |
| **Investimenti/Spese agevolabili:** | Spese generali |
| **Cofinanziamento UE:** | NO |

**Dati Finanziari degli ultimi sette anni (€/milioni) - contributo (**

| | 2013 | 2014 | Totale |
|---|---|---|---|
| **Agev. Concesse** | -- | 0,08 | 0,08 |
| **Agev. Erogate** | -- | 0,08 | 0,08 |
| **Agev. Revocate** | -- | -- | -- |

**Dati Finanziari degli ultimi sette anni (€/milioni) - spese ammesse**

| | 2013 | 2014 | Totale |
|---|---|---|---|
| **Spese Ammesse** | -- | 0,57 | 0,57 |

**23/2009 Art.59 Art. n. 59 L.R.n. 23 /2009 - Iniziative Promozionali ex art. 41della L.R. 60 /1996 - ex art. n. 94 della L.R. 60/96 - strutture per l'artigianato artistico.**

| | |
|---|---|
| **Amministrazione di riferimento:** | **REGIONE ABRUZZO** |
| **Soggetto attuatore:** | **Regione Abruzzo - Dipartimento Sviluppo Ecnomico - Servizio Sviluppo dell'artigianato** |
| **Regime di aiuto:** | Non definito |
| **Inquadramento comunitario di riferimento:** | Non definito |
| **Finalità:** | ***Sviluppo produttivo e territoriale***<br>Servizi per le imprese |
| **Settore di attività:** | Artigianato |
| **Aree di applicazione:** | Intero Territorio di Riferimento |
| **Soggetti beneficiari:** | Altri Beneficiari |
| **Tipologia dell' agevolazione:** | Altro |
| **Tipologia del procedimento:** | Valutativo |
| **Investimenti/Spese agevolabili:** | Altro |
| **Cofinanziamento UE:** | NO |

**Dati Finanziari degli ultimi sette anni (€/milioni) - contributo (**

| | 2013 | 2014 | Totale |
|---|---|---|---|
| **Agev. Concesse** | -- | 0,07 | 0,07 |
| **Agev. Erogate** | -- | -- | -- |
| **Agev. Revocate** | -- | 0,04 | 0,04 |

**Dati Finanziari degli ultimi sette anni (€/milioni) - spese ammesse**

| | 2013 | 2014 | Totale |
|---|---|---|---|
| **Spese Ammesse** | -- | 0,11 | 0,11 |

**23/2009 Art.artt. 34-35 ART. 34 COMMI 1 E 2 DELLA L.R. 30/10/2009, N. 23 PARTE II - TITOLO III. LA GIUNTA REGIONALE PROMUOVE ED ORGANIZZA, DIRETTAMENTE O PER IL TRAMITE DI ALTRI ENTI PUBBLICI O DI ENTI FINALIZZATI ALLA PROMOZIONE DELL'ARTIGIANATO RICONOSCIUTI DALLA REGIONE O D**

| | |
|---|---|
| **Amministrazione di riferimento:** | **REGIONE ABRUZZO** |
| **Soggetto attuatore:** | **Regione Abruzzo - Dipartimento Sviluppo Ecnomico - Servizio Sviluppo dell'artigianato** |
| **Regime di aiuto:** | In 'de minimis' |
| **Inquadramento comunitario di riferimento:** | Aiuti a favore di ricerca, sviluppo e innovazione |
| **Finalità:** | ***Sviluppo produttivo e territoriale***<br>Consolidamento e sviluppo del sistema produttivo |
| **Settore di attività:** | Artigianato |
| **Aree di applicazione:** | Intero Territorio di Riferimento |
| **Soggetti beneficiari:** | Altri Beneficiari |
| **Tipologia dell' agevolazione:** | Altro |
| **Tipologia del procedimento:** | Automatico |
| **Investimenti/Spese agevolabili:** | Altro |
| **Cofinanziamento UE:** | NO |

**Dati Finanziari degli ultimi sette anni (€/milioni) - contributo (**

| | 2009 | 2010 | 2011 | 2012 | 2013 | 2014 | Totale |
|---|---|---|---|---|---|---|---|
| **Agev. Concesse** | -- | 0,18 | 0,28 | 0,22 | -- | 0,06 | 0,74 |
| **Agev. Erogate** | -- | 0,12 | 0,03 | 0,12 | 0,12 | 0,01 | 0,39 |
| **Agev. Revocate** | -- | -- | -- | 0,00 | 0,03 | -- | 0,03 |

**Dati Finanziari degli ultimi sette anni (€/milioni) - spese ammesse**

| | 2009 | 2010 | 2011 | 2012 | 2013 | 2014 | Totale |
|---|---|---|---|---|---|---|---|
| **Spese Ammesse** | -- | 0,44 | 0,58 | 0,36 | 0,14 | 0,01 | 1,54 |

### 3.3.1 DOCUP ABRUZZO 2000-2006 - Attività 3.3.1 Regime di aiuto per le PMI turistiche, dei servizi turistici

| | |
|---|---|
| **Amministrazione di riferimento:** | **REGIONE ABRUZZO** |
| **Soggetto attuatore:** | **Regione Abruzzo - Dipartimento Trasporti, Mobilità, Turismo e Cultura** |
| **Regime di aiuto:** | In esenzione |
| **Inquadramento comunitario di riferimento:** | Aiuti a favore delle PMI |
| **Finalità:** | ***Sviluppo produttivo e territoriale***<br>Consolidamento e sviluppo del sistema produttivo |
| **Settore di attività:** | Turismo |
| **Aree di applicazione:** | Aree Sottoutilizzate - tutto il territorio |
| **Soggetti beneficiari:** | Microimprese, Piccole e Medie Imprese |
| **Tipologia dell' agevolazione:** | Contributo in c/capitale c/impianti |
| **Tipologia del procedimento:** | Valutativo |
| **Investimenti/Spese agevolabili:** | Terreni/fabbricati, Attrezzature/macchinari/impianti, Progettazione/studi/consulenze, Altro |
| **Cofinanziamento UE:** | SI |

**Dati Finanziari degli ultimi sette anni (€/milioni) - contributo (**

| | 2008 | 2009 | 2010 | 2011 | 2012 | 2013 | 2014 | Totale |
|---|---|---|---|---|---|---|---|---|
| **Agev. Concesse** | 0,00 | 0,00 | 0,00 | 0,00 | 0,00 | -- | -- | 0,00 |
| **Agev. Erogate** | 1,07 | 1,54 | 0,91 | 0,72 | 0,99 | -- | -- | 5,23 |
| **Agev. Revocate** | 0,80 | 0,32 | 0,00 | 0,00 | 0,00 | -- | -- | 1,11 |

**Dati Finanziari degli ultimi sette anni (€/milioni) - spese ammesse**

| | 2008 | 2009 | 2010 | 2011 | 2012 | 2013 | 2014 | Totale |
|---|---|---|---|---|---|---|---|---|
| **Spese Ammesse** | -- | -- | -- | 0,00 | 0,00 | -- | -- | 0,00 |

### 3.3.2 3.3.2 Regime di aiuto a sostegno della micro-imprenditorialità in aree protette

| | |
|---|---|
| **Amministrazione di riferimento:** | **REGIONE ABRUZZO** |
| **Soggetto attuatore:** | **Regione Abruzzo** |
| **Regime di aiuto:** | In 'de minimis' |
| **Inquadramento comunitario di riferimento:** | Aiuti a favore delle PMI |
| **Finalità:** | ***Sviluppo produttivo e territoriale***<br>Riequilibrio territoriale, Strumento a sostegno della tutela ambientale |
| **Settore di attività:** | Artigianato, Commercio, Turismo |
| **Aree di applicazione:** | Interventi localizzati |
| **Soggetti beneficiari:** | Microimprese, Piccole e Medie Imprese |
| **Tipologia dell' agevolazione:** | Contributo in c/capitale c/impianti |
| **Tipologia del procedimento:** | Valutativo |
| **Investimenti/Spese agevolabili:** | Terreni/fabbricati, Attrezzature/macchinari/impianti, Progettazione/studi/consulenze |
| **Cofinanziamento UE:** | SI |

**Dati Finanziari degli ultimi sette anni (€/milioni) - contributo (**

| | 2008 | 2009 | 2010 | 2011 | 2012 | 2013 | 2014 | Totale |
|---|---|---|---|---|---|---|---|---|
| **Agev. Concesse** | -- | -- | -- | -- | -- | -- | 0,00 | 0,00 |
| **Agev. Erogate** | -- | 4,62 | 1,38 | 0,18 | 0,08 | 0,02 | 0,00 | 6,27 |
| **Agev. Revocate** | -- | 0,16 | -- | -- | 0,04 | 0,70 | 0,00 | 0,91 |

**Dati Finanziari degli ultimi sette anni (€/milioni) - spese ammesse**

| | 2008 | 2009 | 2010 | 2011 | 2012 | 2013 | 2014 | Totale |
|---|---|---|---|---|---|---|---|---|
| **Spese Ammesse** | -- | 9,54 | 2,80 | 0,36 | 0,15 | 0,03 | 0,00 | 12,88 |

**308/82 Art.11,12,14 Incentivi per l'uso razionale dell'energia e dello sviluppo delle fonti rinnovabili**

| | |
|---|---|
| **Amministrazione di riferimento:** | **REGIONE ABRUZZO** |
| **Soggetto attuatore:** | **Ministero dello Sviluppo Economico** |
| **Regime di aiuto:** | Non definito |
| **Inquadramento comunitario di riferimento:** | Non definito |
| **Finalità:** | ***Ricerca e sviluppo e innovazione tecnologica***<br>Innovazione e/o trasferimento tecnologico, Strumento a sostegno del risparmio energetico |
| **Settore di attività:** | Industria, Artigianato, Altri servizi |
| **Aree di applicazione:** | Intero Territorio di Riferimento |
| **Soggetti beneficiari:** | Microimprese, Grandi Imprese, Altri Beneficiari, Piccole e Medie Imprese |
| **Tipologia dell' agevolazione:** | Contributo in c/capitale c/impianti |
| **Tipologia del procedimento:** | Valutativo |
| **Investimenti/Spese agevolabili:** | Terreni/fabbricati, Attrezzature/macchinari/impianti, Progettazione/studi/consulenze |
| **Cofinanziamento UE:** | NO |

**Dati Finanziari degli ultimi sette anni (€/milioni) - contributo (**

| | 2009 | 2010 | 2011 | 2012 | 2013 | 2014 | Totale |
|---|---|---|---|---|---|---|---|
| **Agev. Concesse** | -- | -- | -- | -- | -- | -- | -- |
| **Agev. Erogate** | -- | 0,08 | -- | -- | -- | -- | 0,08 |
| **Agev. Revocate** | -- | -- | -- | -- | -- | -- | -- |

**58/93 Art.Art. 10 lett. E CONTRIBUTI A FAVORE DI IMPRESE SINGOLE, ASSOCIATE O CONSORZIATE, AVENTI LE LORO SEDI NEL TERRITORIO REGIONALE PER ONERI SOSTENUTI IN RELAZIONE ALLA PARTECIPAZIONE AD UNA MANIFESTAZIONE FIERISTICA NELL'ARCO DELL'ANNO CHE SI SVOLGA IN ITALIA O ALL'ESTERO.**

| | |
|---|---|
| **Amministrazione di riferimento:** | **REGIONE ABRUZZO** |
| **Soggetto attuatore:** | **REGIONE ABRUZZO - DIREZIONE SVILUPPO ECONOMICO - SERVIZIO SVILUPPO DEL COMMERCIO** |
| **Regime di aiuto:** | Non definito |
| **Inquadramento comunitario di riferimento:** | Non definito |
| **Finalità:** | ***Internazionalizzazione***<br>Sostegno alle esportazioni, Servizi reali e attività promozionali |
| **Settore di attività:** | Artigianato, Commercio |
| **Aree di applicazione:** | Intero Territorio di Riferimento |
| **Soggetti beneficiari:** | Altri Beneficiari, Piccole e Medie Imprese |
| **Tipologia dell' agevolazione:** | Altro |
| **Tipologia del procedimento:** | Valutativo |
| **Investimenti/Spese agevolabili:** | Spese generali, Altro |
| **Cofinanziamento UE:** | NO |

**Dati Finanziari degli ultimi sette anni (€/milioni) - contributo (**

| | 2012 | 2013 | 2014 | Totale |
|---|---|---|---|---|
| **Agev. Concesse** | -- | 0,03 | -- | 0,03 |
| **Agev. Erogate** | -- | 0,02 | -- | 0,02 |
| **Agev. Revocate** | -- | -- | -- | -- |

**Dati Finanziari degli ultimi sette anni (€/milioni) - spese ammesse**

| | 2012 | 2013 | 2014 | Totale |
|---|---|---|---|---|
| **Spese Ammesse** | -- | 0,03 | 0,08 | 0,11 |

## 598/94 Art.11 Agevolazione per l'acquisto di nuove macchine utensili

| | |
|---|---|
| **Amministrazione di riferimento:** | **REGIONE ABRUZZO** |
| **Soggetto attuatore:** | **MEDIOCREDITO CENTRALE** |
| **Regime di aiuto:** | In esenzione |
| **Inquadramento comunitario di riferimento:** | Aiuti a favore delle PMI |
| **Finalità:** | ***Sviluppo produttivo e territoriale***<br>Consolidamento e sviluppo del sistema produttivo |
| **Settore di attività:** | Industria, Artigianato, Commercio, Turismo, Altri servizi |
| **Aree di applicazione:** | Intero Territorio di Riferimento |
| **Soggetti beneficiari:** | Microimprese, Piccole e Medie Imprese |
| **Tipologia dell' agevolazione:** | Contributo in c/interessi c/canoni |
| **Tipologia del procedimento:** | Valutativo |
| **Investimenti/Spese agevolabili:** | Attrezzature/macchinari/impianti |
| **Cofinanziamento UE:** | NO |

**Dati Finanziari degli ultimi sette anni (€/milioni) - contributo (**

| | 2008 | 2009 | 2010 | 2011 | 2012 | 2013 | 2014 | Totale |
|---|---|---|---|---|---|---|---|---|
| **Agev. Concesse** | -- | 2,70 | 2,14 | 0,27 | 1,07 | -- | -- | 6,17 |
| **Agev. Erogate** | 0,36 | 0,48 | 2,91 | 0,43 | 0,02 | 0,03 | -- | 4,23 |
| **Agev. Revocate** | -- | -- | -- | -- | -- | -- | -- | -- |

**Dati Finanziari degli ultimi sette anni (€/milioni) - spese ammesse**

| | 2008 | 2009 | 2010 | 2011 | 2012 | 2013 | 2014 | Totale |
|---|---|---|---|---|---|---|---|---|
| **Spese Ammesse** | -- | 17,02 | 16,56 | 1,70 | 7,72 | -- | -- | 43,00 |

## 77/00 L.R.77/2000 - Programma di attuazione 2006-2007

| | |
|---|---|
| **Amministrazione di riferimento:** | **REGIONE ABRUZZO** |
| **Soggetto attuatore:** | **Regione Abruzzo - Dipartimento Trasporti, Mobilità, Cultura e Turismo** |
| **Regime di aiuto:** | In 'de minimis' |
| **Inquadramento comunitario di riferimento:** | Non definito |
| **Finalità:** | ***Sviluppo produttivo e territoriale***<br>Consolidamento e sviluppo del sistema produttivo |
| **Settore di attività:** | Turismo |
| **Aree di applicazione:** | Intero Territorio di Riferimento |
| **Soggetti beneficiari:** | Microimprese, Altri Beneficiari, Piccole e Medie Imprese |
| **Tipologia dell' agevolazione:** | Contributo in c/capitale c/impianti, Altro |
| **Tipologia del procedimento:** | Valutativo |
| **Investimenti/Spese agevolabili:** | Terreni/fabbricati, Attrezzature/macchinari/impianti, Progettazione/studi/consulenze, Spese generali, Altro |
| **Cofinanziamento UE:** | NO |

**Dati Finanziari degli ultimi sette anni (€/milioni) - contributo (**

| | 2008 | 2009 | 2010 | 2011 | 2012 | 2013 | 2014 | Totale |
|---|---|---|---|---|---|---|---|---|
| **Agev. Concesse** | -- | 17,00 | 2,70 | 1,14 | 0,00 | 3,34 | -- | 24,18 |
| **Agev. Erogate** | -- | 2,39 | 2,02 | 2,09 | 2,21 | 2,32 | 1,06 | 12,10 |
| **Agev. Revocate** | -- | 0,00 | 0,20 | 0,37 | 0,39 | 0,26 | -- | 1,22 |

**Dati Finanziari degli ultimi sette anni (€/milioni) - spese ammesse**

| | 2008 | 2009 | 2010 | 2011 | 2012 | 2013 | 2014 | Totale |
|---|---|---|---|---|---|---|---|---|
| **Spese Ammesse** | -- | -- | -- | 6,97 | 0,00 | 3,34 | 1,06 | 11,37 |

## 83/89 SOSTEGNO ALL'ESPORTAZIONE PER CONSORZI TRA PMI INTERVENTI DI SOSTEGNO PER I CONSORZI TRA PICCOLE E MEDIE IMPRESE INDUSTRIALI, COMMERCIALI ED ARTIGIANE

| | |
|---|---|
| **Amministrazione di riferimento:** | **REGIONE ABRUZZO** |
| **Soggetto attuatore:** | **REGIONE ABRUZZO - DIREZIONE SVILUPPO ECONOMICO - SERVIZIO SVILUPPO DEL COMMERCIO** |
| **Regime di aiuto:** | In 'de minimis' |
| **Inquadramento comunitario di riferimento:** | Aiuti a favore delle PMI |
| **Finalità:** | ***Internazionalizzazione***<br>Sostegno alle esportazioni, Servizi reali e attività promozionali |
| **Settore di attività:** | Industria, Artigianato, Commercio |
| **Aree di applicazione:** | Intero Territorio di Riferimento |
| **Soggetti beneficiari:** | Microimprese, Piccole e Medie Imprese |
| **Tipologia dell' agevolazione:** | Altro |
| **Tipologia del procedimento:** | Valutativo |
| **Investimenti/Spese agevolabili:** | Spese generali, Oneri finanziari |
| **Cofinanziamento UE:** | NO |

**Dati Finanziari degli ultimi sette anni (€/milioni) - contributo (**

| | 2008 | 2009 | 2011 | 2012 | 2013 | 2014 | Totale |
|---|---|---|---|---|---|---|---|
| **Agev. Concesse** | 0,18 | 0,36 | 0,18 | -- | -- | 0,16 | 0,88 |
| **Agev. Erogate** | 0,11 | -- | 0,54 | -- | -- | 0,16 | 0,81 |
| **Agev. Revocate** | -- | -- | -- | -- | -- | -- | -- |

**Dati Finanziari degli ultimi sette anni (€/milioni) - spese ammesse**

| | 2008 | 2009 | 2011 | 2012 | 2013 | 2014 | Totale |
|---|---|---|---|---|---|---|---|
| **Spese Ammesse** | 0,52 | 1,03 | 0,52 | -- | -- | 0,16 | 2,22 |

## 949/52 Sostegno agli investimenti produttivi delle imprese artigiane

| | |
|---|---|
| **Amministrazione di riferimento:** | **REGIONE ABRUZZO** |
| **Soggetto attuatore:** | **Artigiancassa** |
| **Regime di aiuto:** | In 'de minimis' |
| **Inquadramento comunitario di riferimento:** | Aiuti a finalita' regionale |
| **Finalità:** | ***Sviluppo produttivo e territoriale***<br>Consolidamento e sviluppo del sistema produttivo |
| **Settore di attività:** | Artigianato |
| **Aree di applicazione:** | Intero Territorio di Riferimento |
| **Soggetti beneficiari:** | Microimprese, Piccole e Medie Imprese |
| **Tipologia dell' agevolazione:** | Contributo in c/capitale c/impianti, Contributo in c/interessi c/canoni |
| **Tipologia del procedimento:** | Valutativo |
| **Investimenti/Spese agevolabili:** | Terreni/fabbricati, Attrezzature/macchinari/impianti |
| **Cofinanziamento UE:** | NO |

**Dati Finanziari degli ultimi sette anni (€/milioni) - contributo (**

| | 2008 | 2009 | 2010 | 2011 | 2012 | 2013 | 2014 | Totale |
|---|---|---|---|---|---|---|---|---|
| **Agev. Concesse** | 3,54 | 1,38 | 0,78 | 1,84 | 0,63 | 0,53 | 0,00 | 8,71 |
| **Agev. Erogate** | 0,76 | -- | -- | 2,42 | 0,39 | 1,22 | 0,06 | 4,84 |
| **Agev. Revocate** | 0,01 | -- | -- | -- | 0,07 | 0,09 | 0,21 | 0,37 |

**Dati Finanziari degli ultimi sette anni (€/milioni) - spese ammesse**

| | 2008 | 2009 | 2010 | 2011 | 2012 | 2013 | 2014 | Totale |
|---|---|---|---|---|---|---|---|---|
| **Spese Ammesse** | 56,76 | 20,33 | 12,28 | 26,00 | 18,74 | 17,48 | 0,00 | 151,59 |

**Accordo di programma Abruzzo 2015 Art.Bando costituzione contratti di rete Bando per la promozione e lo sviluppo di contratti di rete nel territorio della Regione Abruzzo**

| | |
|---|---|
| **Amministrazione di riferimento:** | **REGIONE ABRUZZO** |
| **Soggetto attuatore:** | **Abruzzo Sviluppo S.p.A.** |
| **Regime di aiuto:** | In 'de minimis' |
| **Inquadramento comunitario di riferimento:** | Aiuti a favore delle PMI |
| **Finalità:** | ***Sviluppo produttivo e territoriale***<br>Consolidamento e sviluppo del sistema produttivo |
| **Settore di attività:** | Industria, Artigianato, Commercio, Turismo, Altri servizi |
| **Aree di applicazione:** | Intero Territorio di Riferimento |
| **Soggetti beneficiari:** | Piccole e Medie Imprese |
| **Tipologia dell' agevolazione:** | Contributo in c/capitale c/impianti |
| **Tipologia del procedimento:** | Valutativo |
| **Investimenti/Spese agevolabili:** | Attrezzature/macchinari/impianti, Progettazione/studi/consulenze, Brevetti/licenze/marchi, Formazione Professionale, Altro |
| **Cofinanziamento UE:** | NO |

**Dati Finanziari degli ultimi sette anni (€/milioni) - contributo (**

| | 2012 | 2013 | 2014 | Totale |
|---|---|---|---|---|
| **Agev. Concesse** | -- | 1,56 | -- | 1,56 |
| **Agev. Erogate** | -- | -- | -- | -- |
| **Agev. Revocate** | -- | -- | 0,06 | 0,06 |

**Dati Finanziari degli ultimi sette anni (€/milioni) - spese ammesse**

| | 2012 | 2013 | 2014 | Totale |
|---|---|---|---|---|
| **Spese Ammesse** | -- | 3,13 | -- | 3,13 |

**Accordo di programma Abruzzo 2015 Art.Progetti contratti di rete – LINEA A INNOVAZIONE Bando per l'agevolazione dei progetti di innovazione dei contratti di rete in Abruzzo**

| | |
|---|---|
| **Amministrazione di riferimento:** | **REGIONE ABRUZZO** |
| **Soggetto attuatore:** | **Abruzzo Sviluppo S.p.A.** |
| **Regime di aiuto:** | In 'de minimis' |
| **Inquadramento comunitario di riferimento:** | Aiuti a favore delle PMI |
| **Finalità:** | ***Ricerca e sviluppo e innovazione tecnologica***<br>Innovazione e/o trasferimento tecnologico |
| **Settore di attività:** | Industria, Artigianato, Commercio, Turismo, Altri servizi |
| **Aree di applicazione:** | Intero Territorio di Riferimento |
| **Soggetti beneficiari:** | Piccole e Medie Imprese |
| **Tipologia dell' agevolazione:** | Contributo in c/capitale c/impianti |
| **Tipologia del procedimento:** | Automatico |
| **Investimenti/Spese agevolabili:** | Attrezzature/macchinari/impianti, Progettazione/studi/consulenze, Brevetti/licenze/marchi, Formazione Professionale |
| **Cofinanziamento UE:** | NO |

**Dati Finanziari degli ultimi sette anni (€/milioni) - contributo (**

| | 2012 | 2013 | 2014 | Totale |
|---|---|---|---|---|
| **Agev. Concesse** | -- | 3,00 | 0,12 | 3,12 |
| **Agev. Erogate** | -- | -- | 0,67 | 0,67 |
| **Agev. Revocate** | -- | -- | 0,26 | 0,26 |

**Dati Finanziari degli ultimi sette anni (€/milioni) - spese ammesse**

| | 2012 | 2013 | 2014 | Totale |
|---|---|---|---|---|
| **Spese Ammesse** | -- | 6,00 | -- | 6,00 |

**Accordo di programma Abruzzo 2015 Art.Progetti contratti di rete - Linea B INTERNAZ. Bando per l'agevolazione dei progetti di internazionalizzazione dei contratti di rete in Abruzzo**

| | |
|---|---|
| **Amministrazione di riferimento:** | **REGIONE ABRUZZO** |
| **Soggetto attuatore:** | **Regione Abruzzo - Direzione Sviluppo economico - Abruzzo Sviluppo S.p.A.** |
| **Regime di aiuto:** | In 'de minimis' |
| **Inquadramento comunitario di riferimento:** | Non definito |
| **Finalità:** | ***Internazionalizzazione***<br>Servizi reali e attività promozionali, Investimenti diretti all'estero/alleanze con imprese estere/reti commerciali all'estero |
| **Settore di attività:** | Industria, Artigianato, Commercio, Turismo, Altri servizi |
| **Aree di applicazione:** | Intero Territorio di Riferimento |
| **Soggetti beneficiari:** | Piccole e Medie Imprese |
| **Tipologia dell' agevolazione:** | Contributo in c/capitale c/impianti |
| **Tipologia del procedimento:** | Valutativo |
| **Investimenti/Spese agevolabili:** | Attrezzature/macchinari/impianti, Progettazione/studi/consulenze, Brevetti/licenze/marchi |
| **Cofinanziamento UE:** | NO |

**Dati Finanziari degli ultimi sette anni (€/milioni) - contributo (**

| | 2012 | 2013 | 2014 | Totale |
|---|---|---|---|---|
| **Agev. Concesse** | -- | 3,00 | 0,64 | 3,64 |
| **Agev. Erogate** | -- | -- | 0,51 | 0,51 |
| **Agev. Revocate** | -- | -- | 0,32 | 0,32 |

**Dati Finanziari degli ultimi sette anni (€/milioni) - spese ammesse**

| | 2012 | 2013 | 2014 | Totale |
|---|---|---|---|---|
| **Spese Ammesse** | -- | 6,00 | -- | 6,00 |

**Fondo sociale - D.L. 29/11/2008 n. 185, convertit Art.Art. 18, comma 1. Formazione di base e trasversale esterna degli apprendisti nell'Apprendistato professionalizzante o contratto di mestiere**

| | |
|---|---|
| **Amministrazione di riferimento:** | **REGIONE ABRUZZO** |
| **Soggetto attuatore:** | **REGIONE ABRUZZO - DIPARTIMENTO POLITICHE DEL LAVORO, DELL'ISTRUZIONE, DELLA RICERCA E DELL'UNIVERSITA'** |
| **Regime di aiuto:** | Notificato |
| **Inquadramento comunitario di riferimento:** | Aiuti destinati alla formazione |
| **Finalità:** | ***Altro***<br>Altro |
| **Settore di attività:** | Altri servizi |
| **Aree di applicazione:** | Intero Territorio di Riferimento |
| **Soggetti beneficiari:** | Altri Beneficiari |
| **Tipologia dell' agevolazione:** | Altro |
| **Tipologia del procedimento:** | Valutativo |
| **Investimenti/Spese agevolabili:** | Formazione Professionale |
| **Cofinanziamento UE:** | NO |

**Min Lavoro L 388/2000 art 78 Art.Progetto Speciale - GOAL PIANO INTEGRATO "GIOVANI ABRUZZO" PROGETTO SPECIALE GOAL**

| | |
|---|---|
| **Amministrazione di riferimento:** | **REGIONE ABRUZZO** |
| **Soggetto attuatore:** | **DIREZIONE POLITICHE ATTIVE DEL LAVORO,** |
| **Regime di aiuto:** | In 'de minimis' |
| **Inquadramento comunitario di riferimento:** | Aiuti a favore dell'occupazione |
| **Finalità:** | ***Nuova imprenditorialita'***<br>Imprese di nuova costituzione |
| **Settore di attività:** | Industria, Artigianato, Commercio, Turismo, Altri servizi |
| **Aree di applicazione:** | Intero Territorio di Riferimento |
| **Soggetti beneficiari:** | Piccole e Medie Imprese |
| **Tipologia dell' agevolazione:** | Contributo in c/capitale c/impianti |
| **Tipologia del procedimento:** | Automatico |
| **Investimenti/Spese agevolabili:** | Attrezzature/macchinari/impianti, Progettazione/studi/consulenze, Brevetti/licenze/marchi, Spese generali |
| **Cofinanziamento UE:** | NO |

**Dati Finanziari degli ultimi sette anni (€/milioni) - contributo (**

| | 2013 | 2014 | Totale |
|---|---|---|---|
| **Agev. Concesse** | -- | 2,47 | 2,47 |
| **Agev. Erogate** | -- | 1,11 | 1,11 |
| **Agev. Revocate** | -- | -- | -- |

**Dati Finanziari degli ultimi sette anni (€/milioni) - spese ammesse**

| | 2013 | 2014 | Totale |
|---|---|---|---|
| **Spese Ammesse** | -- | 1,11 | 1,11 |

**P.O. FSE 2007-2013 - p.o.2009-2010-2011 Art.P.S.La crescita è donna(Più Profess.) Promozione del lavoro autonomo delle donne attraverso l'erogazione di un incentivo alle imprese che richiedono la consulenza specialistica di una professionista.**

| | |
|---|---|
| **Amministrazione di riferimento:** | **REGIONE ABRUZZO** |
| **Soggetto attuatore:** | **Regione Abruzzo** |
| **Regime di aiuto:** | In 'de minimis' |
| **Inquadramento comunitario di riferimento:** | Aiuti a favore dell'occupazione |
| **Finalità:** | ***Occupazione***<br>Occupazione |
| **Settore di attività:** | Industria, Artigianato, Commercio, Turismo, Altri servizi |
| **Aree di applicazione:** | Intero Territorio di Riferimento |
| **Soggetti beneficiari:** | Microimprese, Grandi Imprese, Piccole e Medie Imprese |
| **Tipologia dell' agevolazione:** | Altro |
| **Tipologia del procedimento:** | Valutativo |
| **Investimenti/Spese agevolabili:** | Progettazione/studi/consulenze |
| **Cofinanziamento UE:** | NO |

**Dati Finanziari degli ultimi sette anni (€/milioni) - contributo (**

| | 2013 | 2014 | Totale |
|---|---|---|---|
| **Agev. Concesse** | -- | -- | -- |
| **Agev. Erogate** | -- | 0,50 | 0,50 |
| **Agev. Revocate** | -- | -- | -- |

**Dati Finanziari degli ultimi sette anni (€/milioni) - spese ammesse**

| | 2013 | 2014 | Totale |
|---|---|---|---|
| **Spese Ammesse** | -- | 0,90 | 0,90 |

**P.O. FSE 2007-2013 - p.o.2009-2010-2011 Art.PS La crescita è donna(Più Imprend.) Promozione dell'occupazione femminile attraverso l'erogazione di incentivi per la creazione di nuove imprese da parte di donne di età superiore ai 18 anni, residenti in Abruzzo da almeno 6 mesi, inoccupate o disoccupate ovvero occupate con contratto di la**

| | |
|---|---|
| **Amministrazione di riferimento:** | **REGIONE ABRUZZO** |
| **Soggetto attuatore:** | **REGIONE ABRUZZO** |
| **Regime di aiuto:** | Non definito |
| **Inquadramento comunitario di riferimento:** | Non definito |
| **Finalità:** | ***Nuova imprenditorialita'***<br>Imprenditoria femminile/giovanile, Imprese di nuova costituzione |
| **Settore di attività:** | Industria, Artigianato, Commercio, Turismo, Altri servizi |
| **Aree di applicazione:** | Intero Territorio di Riferimento |
| **Soggetti beneficiari:** | Microimprese, Grandi Imprese, Piccole e Medie Imprese |
| **Tipologia dell' agevolazione:** | Altro |
| **Tipologia del procedimento:** | Valutativo |
| **Investimenti/Spese agevolabili:** | Attrezzature/macchinari/impianti, Progettazione/studi/consulenze, Brevetti/licenze/marchi, Spese generali, Oneri finanziari, Occupazione |
| **Cofinanziamento UE:** | NO |

**Dati Finanziari degli ultimi sette anni (€/milioni) - contributo (**

| | 2013 | 2014 | Totale |
|---|---|---|---|
| **Agev. Concesse** | -- | -- | -- |
| **Agev. Erogate** | -- | 0,31 | 0,31 |
| **Agev. Revocate** | -- | -- | -- |

**Dati Finanziari degli ultimi sette anni (€/milioni) - spese ammesse**

| | 2013 | 2014 | Totale |
|---|---|---|---|
| **Spese Ammesse** | -- | 0,76 | 0,76 |

**P.O. FSE 2007-2013 P.O. 2012-2013 Art.P.S.La crescita è donna(2 Imprend.) Promozione dell'occupazione femminile attraverso l'erogazione di incentivi per la creazione di nuove imprese che esercitino un'attività economica riconducibile ai codici Ateco 2007 (fatta eccezione dei settori di cui all'Articolo 1 del Regolamento (CE) N.**

| | |
|---|---|
| **Amministrazione di riferimento:** | **REGIONE ABRUZZO** |
| **Soggetto attuatore:** | **REGIONE ABRUZZO** |
| **Regime di aiuto:** | In 'de minimis' |
| **Inquadramento comunitario di riferimento:** | Aiuti a favore dell'occupazione |
| **Finalità:** | ***Nuova imprenditorialita'***<br>Imprenditoria femminile/giovanile, Imprese di nuova costituzione |
| **Settore di attività:** | Industria, Artigianato, Commercio, Turismo, Altri servizi |
| **Aree di applicazione:** | Intero Territorio di Riferimento |
| **Soggetti beneficiari:** | Microimprese, Grandi Imprese, Piccole e Medie Imprese |
| **Tipologia dell' agevolazione:** | Altro |
| **Tipologia del procedimento:** | Valutativo |
| **Investimenti/Spese agevolabili:** | Attrezzature/macchinari/impianti, Progettazione/studi/consulenze, Brevetti/licenze/marchi, Spese generali, Oneri finanziari, Occupazione |
| **Cofinanziamento UE:** | NO |

**Dati Finanziari degli ultimi sette anni (€/milioni) - contributo (**

| | 2013 | 2014 | Totale |
|---|---|---|---|
| **Agev. Concesse** | -- | -- | -- |
| **Agev. Erogate** | -- | 0,58 | 0,58 |
| **Agev. Revocate** | -- | -- | -- |

**Dati Finanziari degli ultimi sette anni (€/milioni) - spese ammesse**

| | 2013 | 2014 | Totale |
|---|---|---|---|
| **Spese Ammesse** | -- | 0,17 | 0,17 |

**P.O. FSE 2007-2013 P.O. 2012-2013 Art.P.S.La crescita è donna(2 Profess.) Promozione del lavoro autonomo delle donne attraverso l'erogazione di un incentivo alle imprese che richiedono la consulenza specialistica di una professionista**

| | |
|---|---|
| **Amministrazione di riferimento:** | **REGIONE ABRUZZO** |
| **Soggetto attuatore:** | **REGIONE ABRUZZO** |
| **Regime di aiuto:** | In 'de minimis' |
| **Inquadramento comunitario di riferimento:** | Aiuti a favore dell'occupazione |
| **Finalità:** | ***Occupazione***<br>Occupazione |
| **Settore di attività:** | Industria, Artigianato, Commercio, Turismo, Altri servizi |
| **Aree di applicazione:** | Intero Territorio di Riferimento |
| **Soggetti beneficiari:** | Microimprese, Grandi Imprese, Piccole e Medie Imprese |
| **Tipologia dell' agevolazione:** | Altro |
| **Tipologia del procedimento:** | Valutativo |
| **Investimenti/Spese agevolabili:** | Progettazione/studi/consulenze |
| **Cofinanziamento UE:** | NO |

**Dati Finanziari degli ultimi sette anni (€/milioni) - contributo (**

| | 2013 | 2014 | Totale |
|---|---|---|---|
| **Agev. Concesse** | -- | -- | -- |
| **Agev. Erogate** | -- | 0,70 | 0,70 |
| **Agev. Revocate** | -- | -- | -- |

**Dati Finanziari degli ultimi sette anni (€/milioni) - spese ammesse**

| | 2013 | 2014 | Totale |
|---|---|---|---|
| **Spese Ammesse** | -- | 0,35 | 0,35 |

**PAR FAS 2007-2013 Art.Linea di azione 1.3.1.d PAR FAS 2007-2013 – DGR n.458 del 04/07/2011 – Linea di Azione 1.3.1 d :**
**BANDO PUBBLICO: "Selezione e concessione di aiuti alle Destination Management Company (DMC) - (DGR. N. 725 del 06/11/2012); ( BURAT speciale n.87 del 28/11/2012)**
**BANDO PUBBLICO: "**

| | |
|---|---|
| **Amministrazione di riferimento:** | **REGIONE ABRUZZO** |
| **Soggetto attuatore:** | **Regione Abruzzo -Dipartimento Trasporti, Mobilità, Turismo e Cultura** |
| **Regime di aiuto:** | In esenzione |
| **Inquadramento comunitario di riferimento:** | Aiuti a favore di ricerca, sviluppo e innovazione |
| **Finalità:** | ***Ricerca e sviluppo e innovazione tecnologica***<br>Innovazione e/o trasferimento tecnologico |
| **Settore di attività:** | Turismo |
| **Aree di applicazione:** | Intero Territorio di Riferimento |
| **Soggetti beneficiari:** | Altro Imprese |
| **Tipologia dell' agevolazione:** | Contributo in c/capitale c/impianti |
| **Tipologia del procedimento:** | Valutativo |
| **Investimenti/Spese agevolabili:** | Attrezzature/macchinari/impianti, Progettazione/studi/consulenze, Spese generali, Altro |
| **Cofinanziamento UE:** | NO |

**Dati Finanziari degli ultimi sette anni (€/milioni) - contributo (**

| | 2011 | 2012 | 2013 | 2014 | Totale |
|---|---|---|---|---|---|
| **Agev. Concesse** | -- | 0,00 | 3,30 | -- | 3,30 |
| **Agev. Erogate** | -- | 0,00 | -- | -- | 0,00 |
| **Agev. Revocate** | -- | 0,00 | -- | -- | 0,00 |

**Dati Finanziari degli ultimi sette anni (€/milioni) - spese ammesse**

| | 2011 | 2012 | 2013 | 2014 | Totale |
|---|---|---|---|---|---|
| **Spese Ammesse** | -- | 0,00 | 3,30 | -- | 3,30 |

**PAR FSC (ex PAR FAS) Art.Attività 1.2.2.a MIGLIORARE L'ACCESSO AL CREDITO DELLE PMI ABRUZZESI - Linea di Azione I.2.2.a) -Area I -Competitività & RSTI -PAR-FSC 2007/2013**

| | |
|---|---|
| **Amministrazione di riferimento:** | **REGIONE ABRUZZO** |
| **Soggetto attuatore:** | **Regione Abruzzo - Direzione Sviluppo economico - Commercio - Consorzi e cooperative di garanzia collettiva fidi** |
| **Regime di aiuto:** | In 'de minimis' |
| **Inquadramento comunitario di riferimento:** | Aiuti a favore delle PMI |
| **Finalità:** | ***Accesso al credito***<br>Miglioramento condizioni creditizie, Garanzie |
| **Settore di attività:** | Industria, Artigianato, Commercio, Turismo, Altri servizi |
| **Aree di applicazione:** | Intero Territorio di Riferimento |
| **Soggetti beneficiari:** | Microimprese, Altri Beneficiari, Piccole e Medie Imprese, Altro Imprese |
| **Tipologia dell' agevolazione:** | Interventi a garanzia |
| **Tipologia del procedimento:** | Valutativo |
| **Investimenti/Spese agevolabili:** | Oneri finanziari |
| **Cofinanziamento UE:** | NO |

**Dati Finanziari degli ultimi sette anni (€/milioni) - garanzie**

| | 2012 | 2013 | 2014 | Totale |
|---|---|---|---|---|
| **Fin. garantito** | -- | 14.000,00 | 225,15 | 14.225,15 |
| **Garanzie concesse** | -- | -- | 120,54 | 120,54 |
| **Importo accantonato** | -- | -- | 12,50 | 12,50 |
| **Garanzie revocate** | -- | -- | -- | -- |
| **Garanzie escusse** | -- | -- | -- | -- |

**PAR FSC (ex PAR FAS) Art.Attività 1.2.3.a Attività Promozionali - Programma promozionale unico regionale per l'internazionalizzazione delle imprese- Progetto attuativo PAR-FAS 2007/2013 - Intervento I "Fornitura di servizi avanzati per filiere e reti di imprese"**

| | |
|---|---|
| **Amministrazione di riferimento:** | **REGIONE ABRUZZO** |
| **Soggetto attuatore:** | **Regione Abruzzo - Direzione Sviluppo economico - Commercio - Centro Estero Camere di Commercio d'Abruzzo** |
| **Regime di aiuto:** | Non definito |
| **Inquadramento comunitario di riferimento:** | Non definito |
| **Finalità:** | ***Internazionalizzazione***<br>Servizi reali e attività promozionali |
| **Settore di attività:** | Artigianato, Commercio, Altri servizi |
| **Aree di applicazione:** | Interventi localizzati |
| **Soggetti beneficiari:** | Microimprese, Piccole e Medie Imprese, Altro Imprese |
| **Tipologia dell' agevolazione:** | Altro |
| **Tipologia del procedimento:** | Automatico |
| **Investimenti/Spese agevolabili:** | Progettazione/studi/consulenze, Spese generali, Oneri finanziari |
| **Cofinanziamento UE:** | NO |

**PAR FSC (già FAS) 2007-2013 Art.Linea di azione 1.3.1 b Iniziative legate all'incentivazione e sviluppo di servizi turistici "Obiettivo Turismo"**

| | |
|---|---|
| **Amministrazione di riferimento:** | **REGIONE ABRUZZO** |
| **Soggetto attuatore:** | **Regione Abruzzo - Dipartimento Trasporti, Mobilità, Turismo, Cultura -** |
| **Regime di aiuto:** | In 'de minimis' |
| **Inquadramento comunitario di riferimento:** | Aiuti a finalita' regionale |
| **Finalità:** | ***Altro***<br>Altro |
| **Settore di attività:** | Turismo |
| **Aree di applicazione:** | Intero Territorio di Riferimento |
| **Soggetti beneficiari:** | Piccole e Medie Imprese |
| **Tipologia dell' agevolazione:** | Contributo in c/capitale c/impianti |
| **Tipologia del procedimento:** | Valutativo |
| **Investimenti/Spese agevolabili:** | Attrezzature/macchinari/impianti, Progettazione/studi/consulenze, Brevetti/licenze/marchi, Spese generali, Altro |
| **Cofinanziamento UE:** | NO |

**Dati Finanziari degli ultimi sette anni (€/milioni) - contributo (**

| | 2012 | 2013 | 2014 | Totale |
|---|---|---|---|---|
| **Agev. Concesse** | -- | -- | 5,00 | 5,00 |
| **Agev. Erogate** | -- | -- | -- | -- |
| **Agev. Revocate** | -- | -- | -- | -- |

**Dati Finanziari degli ultimi sette anni (€/milioni) - spese ammesse**

| | 2012 | 2013 | 2014 | Totale |
|---|---|---|---|---|
| **Spese Ammesse** | -- | -- | 5,00 | 5,00 |

**PAR FSC (già FAS) 2007-2013 Art.Linea di Azione 1.3.1.b Valorizzazione dell'offerta turistica regionale da parte delle PRO-LOCO**

| | |
|---|---|
| **Amministrazione di riferimento:** | **REGIONE ABRUZZO** |
| **Soggetto attuatore:** | **Regione Abruzzo Dipartimento Trasporti, Mobilità, Turismo e Cultura** |
| **Regime di aiuto:** | In 'de minimis' |
| **Inquadramento comunitario di riferimento:** | Aiuti a finalita' regionale |
| **Finalità:** | ***Altro***<br>Altro |
| **Settore di attività:** | Turismo |
| **Aree di applicazione:** | Intero Territorio di Riferimento |
| **Soggetti beneficiari:** | Altri Beneficiari |
| **Tipologia dell' agevolazione:** | Contributo in c/capitale c/impianti |
| **Tipologia del procedimento:** | Valutativo |
| **Investimenti/Spese agevolabili:** | Attrezzature/macchinari/impianti, Spese generali, Altro |
| **Cofinanziamento UE:** | NO |

**PAR-FAS Abruzzo 2007-2013 Art.Linea di azione I.2.1.a Linea di Azione I.2.1.a "Sostenere le imprese operanti nei settori dell'Industria, del Commercio, dell'Artigianato, del Sociale, dei Servizi e della Cooperazione nei processi di nascita, innovazione, diversificazione ed espansione commerciale e produtti**

| | |
|---|---|
| **Amministrazione di riferimento:** | **REGIONE ABRUZZO** |
| **Soggetto attuatore:** | **Regione Abruzzo - Dipartimento Sviluppo Economico e Politiche Agricole - Servizio Sviluppo dell'Industria** |
| **Regime di aiuto:** | In esenzione |
| **Inquadramento comunitario di riferimento:** | Plurinquadramento |
| **Finalità:** | ***Ricerca e sviluppo e innovazione tecnologica***<br>Innovazione e/o trasferimento tecnologico, Ricerca Industriale/sviluppo sperimentale |
| **Settore di attività:** | Industria, Artigianato, Commercio |
| **Aree di applicazione:** | Intero Territorio di Riferimento |
| **Soggetti beneficiari:** | Grandi Imprese, Piccole e Medie Imprese |
| **Tipologia dell' agevolazione:** | Contributo in c/capitale c/impianti |
| **Tipologia del procedimento:** | Valutativo |
| **Investimenti/Spese agevolabili:** | Terreni/fabbricati, Attrezzature/macchinari/impianti, Progettazione/studi/consulenze, Brevetti/licenze/marchi, Spese generali, Oneri finanziari, Occupazione |
| **Cofinanziamento UE:** | NO |

**Dati Finanziari degli ultimi sette anni (€/milioni) - contributo (**

| | 2012 | 2013 | 2014 | Totale |
|---|---|---|---|---|
| **Agev. Concesse** | -- | -- | 14,72 | 14,72 |
| **Agev. Erogate** | -- | -- | -- | -- |
| **Agev. Revocate** | -- | -- | -- | -- |

**Dati Finanziari degli ultimi sette anni (€/milioni) - spese ammesse**

| | 2012 | 2013 | 2014 | Totale |
|---|---|---|---|---|
| **Spese Ammesse** | -- | -- | 64,16 | 64,16 |

**POR FESR Abruzzo 2007-2013 Art.Attività I.2.2. "Competitività Regionale ed Occupazione" POR-FESR Abruzzo 2007 - 2013 – Attività I.2.2 "Aiuti alle piccole nuove imprese innovative" –**

| | |
|---|---|
| **Amministrazione di riferimento:** | **REGIONE ABRUZZO** |
| **Soggetto attuatore:** | **R.T.I. FIRA S.p.A. - Pescara** |
| **Regime di aiuto:** | In esenzione |
| **Inquadramento comunitario di riferimento:** | Aiuti per investimenti in capitale di rischio PMI |
| **Finalità:** | ***Nuova imprenditorialita'***<br>Imprese innovative |
| **Settore di attività:** | Industria, Artigianato, Commercio, Turismo, Altri servizi |
| **Aree di applicazione:** | Intero Territorio di Riferimento |
| **Soggetti beneficiari:** | Microimprese, Grandi Imprese, Piccole e Medie Imprese |
| **Tipologia dell' agevolazione:** | Partecipazione al capitale |
| **Tipologia del procedimento:** | Valutativo |
| **Investimenti/Spese agevolabili:** | Attrezzature/macchinari/impianti, Progettazione/studi/consulenze, Brevetti/licenze/marchi, Occupazione |
| **Cofinanziamento UE:** | SI |

**Dati Finanziari degli ultimi sette anni (€/milioni) - finanziamento**

| | Totale |
|---|---|

**Dati Finanziari degli ultimi sette anni (€/milioni) - spese ammesse**

| | 2012 | 2013 | 2014 | Totale |
|---|---|---|---|---|
| **Spese Ammesse** | -- | -- | 44,30 | 44,30 |

**POR-FESR 2007-2013 Art.Attività 1.2.3 - Linea A PROMOZIONE DELLE PMI ATTRAVERSO SERVIZI QUALIFICATI PER LE AZIENDE NON AGGREGATE AI POLI DI INNOVAZIONE**

| | |
|---|---|
| **Amministrazione di riferimento:** | **REGIONE ABRUZZO** |
| **Soggetto attuatore:** | **Regione Abruzzo - Dipartimento Sviluppo Ecnomico - Servizio Sviluppo dell'artigianato** |
| **Regime di aiuto:** | In 'de minimis' |
| **Inquadramento comunitario di riferimento:** | Aiuti a favore di ricerca, sviluppo e innovazione |
| **Finalità:** | ***Ricerca e sviluppo e innovazione tecnologica***<br>Innovazione e/o trasferimento tecnologico |
| **Settore di attività:** | Artigianato |
| **Aree di applicazione:** | Intero Territorio di Riferimento |
| **Soggetti beneficiari:** | Piccole e Medie Imprese, Altro Imprese |
| **Tipologia dell' agevolazione:** | Contributo in c/capitale c/impianti |
| **Tipologia del procedimento:** | Valutativo |
| **Investimenti/Spese agevolabili:** | Altro |
| **Cofinanziamento UE:** | SI |

**Dati Finanziari degli ultimi sette anni (€/milioni) - contributo (**

| | 2010 | 2011 | 2012 | 2013 | 2014 | Totale |
|---|---|---|---|---|---|---|
| **Agev. Concesse** | -- | 0,59 | -- | 0,50 | -- | 1,08 |
| **Agev. Erogate** | -- | -- | -- | 0,04 | 0,12 | 0,15 |
| **Agev. Revocate** | -- | -- | 0,19 | 0,22 | 0,02 | 0,43 |

**Dati Finanziari degli ultimi sette anni (€/milioni) - spese ammesse**

| | 2010 | 2011 | 2012 | 2013 | 2014 | Totale |
|---|---|---|---|---|---|---|
| **Spese Ammesse** | -- | 1,41 | 0,00 | 0,66 | 0,30 | 2,37 |

**POR-FESR 2007-2013 Art.Attività 1.2.3 - Linea B PROMOZIONE DELLE PMI ATTRAVERSO SERVIZI QUALIFICATI PER LE AZIENDE AGGREGATE AI POLI DI INNOVAZIONE**

| | |
|---|---|
| **Amministrazione di riferimento:** | **REGIONE ABRUZZO** |
| **Soggetto attuatore:** | **Regione Abruzzo - Dipartimento Sviluppo Ecnomico - Servizio Sviluppo dell'artigianato** |
| **Regime di aiuto:** | In 'de minimis' |
| **Inquadramento comunitario di riferimento:** | Non definito |
| **Finalità:** | ***Ricerca e sviluppo e innovazione tecnologica***<br>Innovazione e/o trasferimento tecnologico |
| **Settore di attività:** | Artigianato |
| **Aree di applicazione:** | Intero Territorio di Riferimento |
| **Soggetti beneficiari:** | Piccole e Medie Imprese, Altro Imprese |
| **Tipologia dell' agevolazione:** | Contributo in c/capitale c/impianti |
| **Tipologia del procedimento:** | Valutativo |
| **Investimenti/Spese agevolabili:** | Altro |
| **Cofinanziamento UE:** | SI |

**Dati Finanziari degli ultimi sette anni (€/milioni) - contributo (**

| | 2010 | 2011 | 2012 | 2013 | 2014 | Totale |
|---|---|---|---|---|---|---|
| **Agev. Concesse** | -- | -- | 0,70 | 0,23 | -- | 0,93 |
| **Agev. Erogate** | -- | -- | -- | 0,03 | 0,12 | 0,15 |
| **Agev. Revocate** | -- | -- | 0,14 | 0,39 | 0,03 | 0,56 |

**Dati Finanziari degli ultimi sette anni (€/milioni) - spese ammesse**

| | 2010 | 2011 | 2012 | 2013 | 2014 | Totale |
|---|---|---|---|---|---|---|
| **Spese Ammesse** | -- | -- | 0,00 | 0,50 | 0,36 | 0,85 |

**POR-FESR 2007-2013 Art.Attività 1.2.4 Selezione di un soggetto gestore per la costituzione e la getione di un Fondo di Rotazione ivi compresa l'attività di cassa, per aiuti alle piccole imprese innovative e per facilitare la fusione/aggregazione di Consorzi Fidi**

| | |
|---|---|
| **Amministrazione di riferimento:** | **REGIONE ABRUZZO** |
| **Soggetto attuatore:** | **RTI FIRA Mandataria -TERCAS Spa-CARIPE SpA-CARICHIETI SpA - CARISPAQ SpA-BLS SpA Mandanti** |
| **Regime di aiuto:** | In esenzione |
| **Inquadramento comunitario di riferimento:** | Aiuti per investimenti in capitale di rischio PMI |
| **Finalità:** | ***Accesso al credito***<br>Miglioramento condizioni creditizie, Garanzie |
| **Settore di attività:** | Industria, Artigianato, Commercio, Turismo, Altri servizi |
| **Aree di applicazione:** | Intero Territorio di Riferimento |
| **Soggetti beneficiari:** | Microimprese, Altri Beneficiari, Piccole e Medie Imprese, Altro Imprese |
| **Tipologia dell' agevolazione:** | Interventi a garanzia |
| **Tipologia del procedimento:** | Valutativo |
| **Investimenti/Spese agevolabili:** | Oneri finanziari |
| **Cofinanziamento UE:** | SI |

**Dati Finanziari degli ultimi sette anni (€/milioni) - garanzie**

| | 2012 | 2013 | 2014 | Totale |
|---|---|---|---|---|
| **Fin. garantito** | -- | -- | 38,55 | 38,55 |
| **Garanzie concesse** | -- | 10,78 | 22,80 | 33,58 |
| **Importo accantonato** | -- | -- | 6,92 | 6,92 |
| **Garanzie revocate** | -- | -- | -- | -- |
| **Garanzie escusse** | -- | -- | -- | -- |

**POR-FESR 2007-2013 Art.Attività I.1.1 Incentivare e sostenere il processo di aggregazione delle PMI abruzzesi verso i costituendi Poli di Innovazione di cui all'Attività I. 1.2 del POR FESR Abruzzo 2007-2013, suddividendo l'Attività I.1.1 nelle due seguenti linee di interventi:**
**-Linea A: per**

| | |
|---|---|
| **Amministrazione di riferimento:** | **REGIONE ABRUZZO** |
| **Soggetto attuatore:** | **Regione Abruzzo - Direzione Sviluppo Economico** |
| **Regime di aiuto:** | Notificato |
| **Inquadramento comunitario di riferimento:** | Aiuti a favore di ricerca, sviluppo e innovazione |
| **Finalità:** | ***Ricerca e sviluppo e innovazione tecnologica***<br>Ricerca Industriale/sviluppo sperimentale |
| **Settore di attività:** | Industria, Artigianato, Commercio, Altri servizi |
| **Aree di applicazione:** | Intero Territorio di Riferimento |
| **Soggetti beneficiari:** | Microimprese, Grandi Imprese, Piccole e Medie Imprese |
| **Tipologia dell' agevolazione:** | Altro |
| **Tipologia del procedimento:** | Valutativo |
| **Investimenti/Spese agevolabili:** | Progettazione/studi/consulenze |
| **Cofinanziamento UE:** | SI |

**Dati Finanziari degli ultimi sette anni (€/milioni) - contributo (**

| | 2009 | 2010 | 2011 | 2012 | 2013 | 2014 | Totale |
|---|---|---|---|---|---|---|---|
| **Agev. Concesse** | -- | -- | -- | 12,30 | -- | 3,59 | 15,88 |
| **Agev. Erogate** | -- | -- | -- | 0,52 | -- | -- | 0,52 |
| **Agev. Revocate** | -- | -- | -- | -- | -- | 0,50 | 0,50 |

**Dati Finanziari degli ultimi sette anni (€/milioni) - spese ammesse**

| | 2009 | 2010 | 2011 | 2012 | 2013 | 2014 | Totale |
|---|---|---|---|---|---|---|---|
| **Spese Ammesse** | -- | -- | -- | -- | -- | 4,95 | 4,95 |

**POR-FESR 2007-2013 Art.Attività I.1.2 Il presente Avviso è finalizzato alla costituzione, all'ampliamento e al funzionamento sul territorio regionale di 'Poli di innovazione', ai sensi del punto 2.2, lettera m), della Disciplina e dell'art. 2 comma 4 lettera h) del Decreto M.I.S.E. 27/3/2008**

| | |
|---|---|
| **Amministrazione di riferimento:** | **REGIONE ABRUZZO** |
| **Soggetto attuatore:** | **Regione Abruzzo - Direzione Sviluppo Economico** |
| **Regime di aiuto:** | Notificato |
| **Inquadramento comunitario di riferimento:** | Aiuti a favore di ricerca, sviluppo e innovazione |
| **Finalità:** | ***Ricerca e sviluppo e innovazione tecnologica***<br>Innovazione e/o trasferimento tecnologico |
| **Settore di attività:** | Industria, Artigianato, Commercio, Turismo, Altri servizi |
| **Aree di applicazione:** | Intero Territorio di Riferimento |
| **Soggetti beneficiari:** | Microimprese, Grandi Imprese, Piccole e Medie Imprese |
| **Tipologia dell' agevolazione:** | Altro |
| **Tipologia del procedimento:** | Automatico |
| **Investimenti/Spese agevolabili:** | Attrezzature/macchinari/impianti, Progettazione/studi/consulenze, Brevetti/licenze/marchi, Spese generali |
| **Cofinanziamento UE:** | SI |

**Dati Finanziari degli ultimi sette anni (€/milioni) - contributo (**

| | 2009 | 2010 | 2011 | 2012 | 2013 | 2014 | Totale |
|---|---|---|---|---|---|---|---|
| **Agev. Concesse** | -- | -- | 10,13 | -- | 3,80 | -- | 13,93 |
| **Agev. Erogate** | -- | -- | 0,41 | 3,13 | -- | 1,20 | 4,75 |
| **Agev. Revocate** | -- | -- | -- | -- | -- | -- | -- |

**POR-FESR 2007-2013 Art.Attività I.2.1 Asse I R&ST, Innovazione e Competitività Attività 2.1. Sostegno a programmi di investimento delle PMI per progetti di innovazione tecnologica, di processo e della organizzazione dei servizi**

| | |
|---|---|
| **Amministrazione di riferimento:** | **REGIONE ABRUZZO** |
| **Soggetto attuatore:** | **Regione Abruzzo Direzione Sviluppo Economico** |
| **Regime di aiuto:** | In 'de minimis' |
| **Inquadramento comunitario di riferimento:** | Aiuti a favore delle PMI |
| **Finalità:** | ***Ricerca e sviluppo e innovazione tecnologica***<br>Innovazione e/o trasferimento tecnologico |
| **Settore di attività:** | Industria |
| **Aree di applicazione:** | Intero Territorio di Riferimento |
| **Soggetti beneficiari:** | Microimprese, Piccole e Medie Imprese |
| **Tipologia dell' agevolazione:** | Contributo in c/capitale c/impianti |
| **Tipologia del procedimento:** | Valutativo |
| **Investimenti/Spese agevolabili:** | Attrezzature/macchinari/impianti, Progettazione/studi/consulenze, Brevetti/licenze/marchi |
| **Cofinanziamento UE:** | SI |

**Dati Finanziari degli ultimi sette anni (€/milioni) - contributo (**

| | 2008 | 2009 | 2010 | 2011 | 2012 | 2013 | 2014 | Totale |
|---|---|---|---|---|---|---|---|---|
| **Agev. Concesse** | -- | -- | 15,16 | -- | 1,04 | -- | -- | 16,21 |
| **Agev. Erogate** | -- | -- | 0,36 | 5,46 | 2,60 | 0,11 | 0,30 | 8,82 |
| **Agev. Revocate** | -- | -- | 0,07 | 4,56 | 2,22 | 0,13 | 0,36 | 7,34 |

**Dati Finanziari degli ultimi sette anni (€/milioni) - spese ammesse**

| | 2008 | 2009 | 2010 | 2011 | 2012 | 2013 | 2014 | Totale |
|---|---|---|---|---|---|---|---|---|
| **Spese Ammesse** | -- | -- | -- | 16,07 | 16,21 | 0,26 | 0,73 | 33,27 |

## POR-FESR 2007-2013 Art.Attività VI 1.2 Attrazione Nuove Imprese nell'Area Cratere

| | |
|---|---|
| **Amministrazione di riferimento:** | **REGIONE ABRUZZO** |
| **Soggetto attuatore:** | **Regione Abruzzo - Direzione Affari della Presidenza** |
| **Regime di aiuto:** | In 'de minimis' |
| **Inquadramento comunitario di riferimento:** | Aiuti a favore delle PMI |
| **Finalità:** | ***Nuova imprenditorialita'***<br>Imprese di nuova costituzione |
| **Settore di attività:** | Industria, Artigianato, Commercio |
| **Aree di applicazione:** | Interventi localizzati |
| **Soggetti beneficiari:** | Microimprese, Piccole e Medie Imprese |
| **Tipologia dell' agevolazione:** | Contributo in c/capitale c/impianti |
| **Tipologia del procedimento:** | Valutativo |
| **Investimenti/Spese agevolabili:** | Attrezzature/macchinari/impianti, Progettazione/studi/consulenze, Spese generali |
| **Cofinanziamento UE:** | SI |

**Dati Finanziari degli ultimi sette anni (€/milioni) - contributo (**

| | 2009 | 2010 | 2011 | 2012 | 2013 | 2014 | Totale |
|---|---|---|---|---|---|---|---|
| **Agev. Concesse** | -- | -- | 19,00 | -- | 1,83 | 6,36 | 27,19 |
| **Agev. Erogate** | -- | -- | 4,75 | 1,68 | 0,18 | 1,10 | 7,72 |
| **Agev. Revocate** | -- | -- | 4,31 | 2,58 | 5,68 | 1,57 | 14,14 |

**Dati Finanziari degli ultimi sette anni (€/milioni) - spese ammesse**

| | 2009 | 2010 | 2011 | 2012 | 2013 | 2014 | Totale |
|---|---|---|---|---|---|---|---|
| **Spese Ammesse** | -- | -- | -- | -- | -- | 6,36 | 6,36 |

**POR-FESR 2007-2013 Art.Attività VI.1.3 a) Sostegno alla coesione sociale nell'area del cratere e al ripristino delle condizioni di attrattività dell'area stessa mediante incentivi alle imprese turistiche per la realizzazione di nuove strutture ricettive e nuovi servizi turistici**

| | |
|---|---|
| **Amministrazione di riferimento:** | **REGIONE ABRUZZO** |
| **Soggetto attuatore:** | **Regione Abruzzo - Dipartimento Trasporti, Mobilità, Turismo e Cultura** |
| **Regime di aiuto:** | In 'de minimis' |
| **Inquadramento comunitario di riferimento:** | Aiuti a favore delle PMI |
| **Finalità:** | ***Sviluppo produttivo e territoriale***<br>Interventi in aree di crisi |
| **Settore di attività:** | Turismo |
| **Aree di applicazione:** | Interventi localizzati |
| **Soggetti beneficiari:** | Microimprese, Piccole e Medie Imprese |
| **Tipologia dell' agevolazione:** | Contributo in c/capitale c/impianti |
| **Tipologia del procedimento:** | Valutativo |
| **Investimenti/Spese agevolabili:** | Terreni/fabbricati, Attrezzature/macchinari/impianti, Progettazione/studi/consulenze, Altro |
| **Cofinanziamento UE:** | SI |

**Dati Finanziari degli ultimi sette anni (€/milioni) - contributo (**

| | 2009 | 2010 | 2011 | 2012 | 2013 | 2014 | Totale |
|---|---|---|---|---|---|---|---|
| **Agev. Concesse** | -- | 4,61 | 3,42 | 0,00 | -- | 5,80 | 13,84 |
| **Agev. Erogate** | -- | 0,00 | 1,36 | 0,94 | 0,48 | 0,52 | 3,30 |
| **Agev. Revocate** | -- | 0,00 | 0,24 | 2,83 | -- | 0,67 | 3,74 |

**Dati Finanziari degli ultimi sette anni (€/milioni) - spese ammesse**

| | 2009 | 2010 | 2011 | 2012 | 2013 | 2014 | Totale |
|---|---|---|---|---|---|---|---|
| **Spese Ammesse** | -- | 11,13 | 8,40 | 0,00 | 0,48 | 5,80 | 25,81 |

**POR-FSE 2007-2013 P.O. 2011-2012 Art.Progetto Speciale - INTRAPRENDO Progetto speciale multiasse Inclusione sociale (inclusione nel M.d,L. di soggetti a rischio di esclusione) INTRAPRENDO - Incentivi per la creazione d'imprersa**

| | |
|---|---|
| **Amministrazione di riferimento:** | **REGIONE ABRUZZO** |
| **Soggetto attuatore:** | **Regione Abruzzo** |
| **Regime di aiuto:** | In 'de minimis' |
| **Inquadramento comunitario di riferimento:** | Aiuti a favore dell'occupazione |
| **Finalità:** | ***Occupazione***<br>Occupazione |
| **Settore di attività:** | Artigianato, Commercio, Turismo |
| **Aree di applicazione:** | Intero Territorio di Riferimento |
| **Soggetti beneficiari:** | Piccole e Medie Imprese |
| **Tipologia dell' agevolazione:** | Contributo in c/capitale c/impianti, Contributo in c/esercizio |
| **Tipologia del procedimento:** | Valutativo |
| **Investimenti/Spese agevolabili:** | Attrezzature/macchinari/impianti, Progettazione/studi/consulenze, Brevetti/licenze/marchi, Spese generali |
| **Cofinanziamento UE:** | NO |

**Dati Finanziari degli ultimi sette anni (€/milioni) - contributo (**

| | 2013 | 2014 | Totale |
|---|---|---|---|
| **Agev. Concesse** | -- | 4,00 | 4,00 |
| **Agev. Erogate** | -- | 1,45 | 1,45 |
| **Agev. Revocate** | -- | -- | -- |

**POR-FSE 2007-2013 PO 2012-2013 Art.Progetto Speciale - FORMAZIONE CONTINUA X IMPRESE Realizzazione di Progetti di Formazione continua per Imprese Piccole, Medie e Grandi**

| | |
|---|---|
| **Amministrazione di riferimento:** | **REGIONE ABRUZZO** |
| **Soggetto attuatore:** | **Regione Abruzzo - Dipartimento Politiche del Lavoro, dell'Istruzione, della Ricerca e dell'Università** |
| **Regime di aiuto:** | In esenzione |
| **Inquadramento comunitario di riferimento:** | Aiuti destinati alla formazione |
| **Finalità:** | ***Occupazione***<br>Occupazione |
| **Settore di attività:** | Industria, Artigianato, Commercio, Turismo, Altri servizi |
| **Aree di applicazione:** | Intero Territorio di Riferimento |
| **Soggetti beneficiari:** | Microimprese, Grandi Imprese, Piccole e Medie Imprese |
| **Tipologia dell' agevolazione:** | Contributo in c/esercizio |
| **Tipologia del procedimento:** | Valutativo |
| **Investimenti/Spese agevolabili:** | Formazione Professionale |
| **Cofinanziamento UE:** | NO |

**Dati Finanziari degli ultimi sette anni (€/milioni) - contributo (**

| | 2013 | 2014 | Totale |
|---|---|---|---|
| **Agev. Concesse** | -- | 7,56 | 7,56 |
| **Agev. Erogate** | -- | 1,00 | 1,00 |
| **Agev. Revocate** | -- | 0,84 | 0,84 |

**Dati Finanziari degli ultimi sette anni (€/milioni) - spese ammesse**

| | 2013 | 2014 | Totale |
|---|---|---|---|
| **Spese Ammesse** | -- | 1,00 | 1,00 |

**POR-FSE 2007-2013 PO 2012-2013 Art.Progetto Speciale - FORMAZIONE SICUREZZA LUOGHI DI Realizzazione interventi di formazione in materia di salute e sicurezza sul lavoro**

| | |
|---|---|
| **Amministrazione di riferimento:** | **REGIONE ABRUZZO** |
| **Soggetto attuatore:** | **Regione Abruzzo - Dipartimento Politiche del Lavoro, dell'Istruzione, della Ricerca e dell'Università** |
| **Regime di aiuto:** | In 'de minimis' |
| **Inquadramento comunitario di riferimento:** | Aiuti destinati alla formazione |
| **Finalità:** | ***Occupazione***<br>Occupazione |
| **Settore di attività:** | Industria, Artigianato, Commercio, Turismo, Altri servizi |
| **Aree di applicazione:** | Intero Territorio di Riferimento |
| **Soggetti beneficiari:** | Microimprese, Piccole e Medie Imprese |
| **Tipologia dell' agevolazione:** | Contributo in c/esercizio |
| **Tipologia del procedimento:** | Automatico |
| **Investimenti/Spese agevolabili:** | Formazione Professionale |
| **Cofinanziamento UE:** | NO |

**Dati Finanziari degli ultimi sette anni (€/milioni) - contributo (**

| | 2013 | 2014 | Totale |
|---|---|---|---|
| **Agev. Concesse** | -- | 3,19 | 3,19 |
| **Agev. Erogate** | -- | 0,02 | 0,02 |
| **Agev. Revocate** | -- | 0,04 | 0,04 |

**Dati Finanziari degli ultimi sette anni (€/milioni) - spese ammesse**

| | 2013 | 2014 | Totale |
|---|---|---|---|
| **Spese Ammesse** | -- | 0,02 | 0,02 |

**POR-FSE 2007-2013 PO 2012-2013 Art.SOVVENZIONE GLOBALE - RICERCA E INNOVAZIONE Il Progetto Speciale Multiasse "Più Ricerca e Innovazione" si realizza attraverso lo strumento della Sovvenzione Globale - artt. 42 e 43 del Reg. CE 1083/06 ed ha l'obiettivo di creare una comunità della conoscenza mirata alla crescita imprenditoriale e a**

| | |
|---|---|
| **Amministrazione di riferimento:** | **REGIONE ABRUZZO** |
| **Soggetto attuatore:** | **Regione Abruzzo - Dipartimento Politiche del Lavoro, dell'Istruzione, della Ricerca e dell'Università** |
| **Regime di aiuto:** | Non definito |
| **Inquadramento comunitario di riferimento:** | Aiuti a favore di ricerca, sviluppo e innovazione |
| **Finalità:** | ***Ricerca e sviluppo e innovazione tecnologica***<br>Innovazione e/o trasferimento tecnologico, Ricerca Industriale/sviluppo sperimentale |
| **Settore di attività:** | Industria |
| **Aree di applicazione:** | Intero Territorio di Riferimento |
| **Soggetti beneficiari:** | Altri Beneficiari |
| **Tipologia dell' agevolazione:** | Contributo in c/esercizio |
| **Tipologia del procedimento:** | Automatico |
| **Investimenti/Spese agevolabili:** | Progettazione/studi/consulenze |
| **Cofinanziamento UE:** | NO |

**Dati Finanziari degli ultimi sette anni (€/milioni) - contributo (**

| | 2013 | 2014 | Totale |
|---|---|---|---|
| **Agev. Concesse** | -- | 6,84 | 6,84 |
| **Agev. Erogate** | -- | 3,05 | 3,05 |
| **Agev. Revocate** | -- | -- | -- |

**Dati Finanziari degli ultimi sette anni (€/milioni) - spese ammesse**

| | 2013 | 2014 | Totale |
|---|---|---|---|
| **Spese Ammesse** | -- | 3,05 | 3,05 |

**POR-FSE 2007-2013 Art.Progetto Speciale - Fare Impresa 2 Realizzazione Progetti d'impresa finalizzati all'autoimprenditorialità ed alla creazione di nuove imprese.**

| | |
|---|---|
| **Amministrazione di riferimento:** | **REGIONE ABRUZZO** |
| **Soggetto attuatore:** | **Regione Abruzzo Dipartimento Politiche del Lavoro, Istruzione, Ricerca e Università** |
| **Regime di aiuto:** | In 'de minimis' |
| **Inquadramento comunitario di riferimento:** | Aiuti a favore delle PMI |
| **Finalità:** | ***Nuova imprenditorialita'***<br>Imprese innovative, Imprenditoria femminile/giovanile, Imprese di nuova costituzione |
| **Settore di attività:** | Industria, Artigianato, Commercio, Turismo, Altri servizi |
| **Aree di applicazione:** | Intero Territorio di Riferimento |
| **Soggetti beneficiari:** | Microimprese, Piccole e Medie Imprese |
| **Tipologia dell' agevolazione:** | Contributo in c/esercizio |
| **Tipologia del procedimento:** | Valutativo |
| **Investimenti/Spese agevolabili:** | Attrezzature/macchinari/impianti, Progettazione/studi/consulenze, Brevetti/licenze/marchi, Spese generali |
| **Cofinanziamento UE:** | NO |

**Dati Finanziari degli ultimi sette anni (€/milioni) - contributo (**

| | 2012 | 2013 | 2014 | Totale |
|---|---|---|---|---|
| **Agev. Concesse** | -- | 8,43 | -- | 8,43 |
| **Agev. Erogate** | -- | 3,42 | 3,90 | 7,32 |
| **Agev. Revocate** | -- | -- | 0,15 | 0,15 |

**Dati Finanziari degli ultimi sette anni (€/milioni) - spese ammesse**

| | 2012 | 2013 | 2014 | Totale |
|---|---|---|---|---|
| **Spese Ammesse** | -- | 3,42 | 3,90 | 7,32 |

**POR-FSE 2007-2013 Art.Progetto Speciale - Fare Impresa Realizzazione Progetti d'impresa finalizzati all'autoimprenditorialità ed alla creazione di nuove imprese**

| | |
|---|---|
| **Amministrazione di riferimento:** | **REGIONE ABRUZZO** |
| **Soggetto attuatore:** | **Regione Abruzzo Dipartimento Politiche del Lavoro, Istruzione, Ricerca e Università** |
| **Regime di aiuto:** | In 'de minimis' |
| **Inquadramento comunitario di riferimento:** | Aiuti a favore delle PMI |
| **Finalità:** | ***Nuova imprenditorialita'***<br>Imprese innovative, Imprenditoria femminile/giovanile, Imprese di nuova costituzione |
| **Settore di attività:** | Industria, Artigianato, Commercio, Turismo, Altri servizi |
| **Aree di applicazione:** | Intero Territorio di Riferimento |
| **Soggetti beneficiari:** | Microimprese, Piccole e Medie Imprese |
| **Tipologia dell' agevolazione:** | Contributo in c/esercizio |
| **Tipologia del procedimento:** | Valutativo |
| **Investimenti/Spese agevolabili:** | Attrezzature/macchinari/impianti, Progettazione/studi/consulenze, Spese generali |
| **Cofinanziamento UE:** | NO |

**Dati Finanziari degli ultimi sette anni (€/milioni) - contributo (**

| | 2012 | 2013 | 2014 | Totale |
|---|---|---|---|---|
| **Agev. Concesse** | -- | -- | -- | -- |
| **Agev. Erogate** | -- | 2,92 | 2,21 | 5,13 |
| **Agev. Revocate** | -- | -- | 0,95 | 0,95 |

**Dati Finanziari degli ultimi sette anni (€/milioni) - spese ammesse**

| | 2012 | 2013 | 2014 | Totale |
|---|---|---|---|---|
| **Spese Ammesse** | -- | 2,92 | 2,21 | 5,13 |

**POR-FSE 2007-2013 Art.Progetto Speciale -Lavorare Abruzzo 3 Aiuti alle assunzioni**

| | |
|---|---|
| **Amministrazione di riferimento:** | **REGIONE ABRUZZO** |
| **Soggetto attuatore:** | **Regione Abruzzo Dipartimento Politiche del Lavoro, Istruzione, Ricerca e Università.** |
| **Regime di aiuto:** | In esenzione |
| **Inquadramento comunitario di riferimento:** | Aiuti a favore dell'occupazione |
| **Finalità:** | ***Occupazione***<br>Occupazione |
| **Settore di attività:** | Industria, Artigianato, Commercio, Turismo, Altri servizi |
| **Aree di applicazione:** | Intero Territorio di Riferimento |
| **Soggetti beneficiari:** | Microimprese, Grandi Imprese, Piccole e Medie Imprese |
| **Tipologia dell' agevolazione:** | Contributo in c/esercizio |
| **Tipologia del procedimento:** | Valutativo |
| **Investimenti/Spese agevolabili:** | Occupazione |
| **Cofinanziamento UE:** | NO |

**Dati Finanziari degli ultimi sette anni (€/milioni) - contributo (**

| | 2012 | 2013 | 2014 | Totale |
|---|---|---|---|---|
| **Agev. Concesse** | -- | 8,00 | -- | 8,00 |
| **Agev. Erogate** | -- | -- | 4,70 | 4,70 |
| **Agev. Revocate** | -- | -- | -- | -- |

**Dati Finanziari degli ultimi sette anni (€/milioni) - spese ammesse**

| | 2012 | 2013 | 2014 | Totale |
|---|---|---|---|---|
| **Spese Ammesse** | -- | -- | 4,70 | 4,70 |

**POR-FSE 2007-2013 Art.Progetto Speciale -Lavorare Abruzzo 4 Aiuti alle Assunzioni**

| | |
|---|---|
| **Amministrazione di riferimento:** | **REGIONE ABRUZZO** |
| **Soggetto attuatore:** | **Regione Abruzzo - Dipartimento Politiche del Lavoro, Istruzione, Ricerca e Università.** |
| **Regime di aiuto:** | In esenzione |
| **Inquadramento comunitario di riferimento:** | Aiuti a favore dell'occupazione |
| **Finalità:** | ***Occupazione***<br>Occupazione |
| **Settore di attività:** | Industria, Artigianato, Commercio, Turismo, Altri servizi |
| **Aree di applicazione:** | Intero Territorio di Riferimento |
| **Soggetti beneficiari:** | Microimprese, Grandi Imprese, Piccole e Medie Imprese |
| **Tipologia dell' agevolazione:** | Contributo in c/esercizio |
| **Tipologia del procedimento:** | Valutativo |
| **Investimenti/Spese agevolabili:** | Occupazione |
| **Cofinanziamento UE:** | NO |

**Dati Finanziari degli ultimi sette anni (€/milioni) - contributo (**

| | 2013 | 2014 | Totale |
|---|---|---|---|
| **Agev. Concesse** | -- | 9,00 | 9,00 |
| **Agev. Erogate** | -- | 4,51 | 4,51 |
| **Agev. Revocate** | -- | -- | -- |

**Dati Finanziari degli ultimi sette anni (€/milioni) - spese ammesse**

| | 2013 | 2014 | Totale |
|---|---|---|---|
| **Spese Ammesse** | -- | 4,51 | 4,51 |

**POR-FSE 2007-2013 Art.Progetto Speciale-Autoimprenditorialità Femminile Realizzazione Progetti d'impresa nuova autoimprenditorialità femminile**

| | |
|---|---|
| **Amministrazione di riferimento:** | **REGIONE ABRUZZO** |
| **Soggetto attuatore:** | **Regione Abruzzo Dipartimento Politiche del Lavoro, Istruzione, Ricerca e Università** |
| **Regime di aiuto:** | In 'de minimis' |
| **Inquadramento comunitario di riferimento:** | Aiuti a favore delle PMI |
| **Finalità:** | ***Nuova imprenditorialita'***<br>Imprese innovative, Imprenditoria femminile/giovanile, Imprese di nuova costituzione |
| **Settore di attività:** | Industria, Artigianato, Commercio, Turismo, Altri servizi |
| **Aree di applicazione:** | Intero Territorio di Riferimento |
| **Soggetti beneficiari:** | Microimprese, Piccole e Medie Imprese |
| **Tipologia dell' agevolazione:** | Contributo in c/capitale c/impianti |
| **Tipologia del procedimento:** | Valutativo |
| **Investimenti/Spese agevolabili:** | Attrezzature/macchinari/impianti, Progettazione/studi/consulenze, Spese generali |
| **Cofinanziamento UE:** | SI |

**Dati Finanziari degli ultimi sette anni (€/milioni) - contributo (**

| | 2011 | 2012 | 2013 | 2014 | Totale |
|---|---|---|---|---|---|
| **Agev. Concesse** | -- | 12,11 | -- | -- | 12,11 |
| **Agev. Erogate** | -- | 4,61 | -- | 2,69 | 7,30 |
| **Agev. Revocate** | -- | -- | -- | 0,61 | 0,61 |

**Dati Finanziari degli ultimi sette anni (€/milioni) - spese ammesse**

| | 2011 | 2012 | 2013 | 2014 | Totale |
|---|---|---|---|---|---|
| **Spese Ammesse** | -- | 12,11 | -- | 2,69 | 14,80 |

## PSR 2007-2013 Art.1.2.1 Misura 121 - Ammodernamento nelle aziende agricole

| | |
|---|---|
| **Amministrazione di riferimento:** | **REGIONE ABRUZZO** |
| **Soggetto attuatore:** | **Regione Abruzzo - Direzione agricoltura** |
| **Regime di aiuto:** | Notificato |
| **Inquadramento comunitario di riferimento:** | Aiuti a finalita' regionale |
| **Finalità:** | ***Altro***<br>Altro |
| **Settore di attività:** | Altri servizi |
| **Aree di applicazione:** | Intero Territorio di Riferimento |
| **Soggetti beneficiari:** | Altri Beneficiari |
| **Tipologia dell' agevolazione:** | Contributo in c/capitale c/impianti |
| **Tipologia del procedimento:** | Valutativo |
| **Investimenti/Spese agevolabili:** | Terreni/fabbricati, Attrezzature/macchinari/impianti, Progettazione/studi/consulenze, Brevetti/licenze/marchi, Spese generali |
| **Cofinanziamento UE:** | SI |

**Dati Finanziari degli ultimi sette anni (€/milioni) - contributo (**

| | 2009 | 2010 | 2011 | 2012 | 2013 | 2014 | Totale |
|---|---|---|---|---|---|---|---|
| **Agev. Concesse** | -- | 102,57 | 0,17 | -- | 0,08 | 9,17 | 111,98 |
| **Agev. Erogate** | -- | 11,95 | 27,44 | 25,00 | 13,85 | 6,89 | 85,12 |
| **Agev. Revocate** | -- | -- | 0,75 | 4,33 | 0,53 | 0,62 | 6,23 |

**Dati Finanziari degli ultimi sette anni (€/milioni) - spese ammesse**

| | 2009 | 2010 | 2011 | 2012 | 2013 | 2014 | Totale |
|---|---|---|---|---|---|---|---|
| **Spese Ammesse** | -- | 217,60 | 0,35 | -- | 0,16 | 17,03 | 235,14 |

**PSR 2007-2013 Art.1.2.3 Misura 1.2.3: Accrescimento del valore aggiunto dei prodotti agricoli e forestale - Azione 1: Trasformazione e commercializzazione dei prodotti agricoli**

| | |
|---|---|
| **Amministrazione di riferimento:** | **REGIONE ABRUZZO** |
| **Soggetto attuatore:** | **Regione Abruzzo** |
| **Regime di aiuto:** | Notificato |
| **Inquadramento comunitario di riferimento:** | Aiuti a favore delle PMI |
| **Finalità:** | ***Ricerca e sviluppo e innovazione tecnologica***<br>Innovazione e/o trasferimento tecnologico |
| **Settore di attività:** | Altri servizi |
| **Aree di applicazione:** | Intero Territorio di Riferimento |
| **Soggetti beneficiari:** | Microimprese, Piccole e Medie Imprese |
| **Tipologia dell' agevolazione:** | Contributo in c/capitale c/impianti |
| **Tipologia del procedimento:** | Valutativo |
| **Investimenti/Spese agevolabili:** | Terreni/fabbricati, Attrezzature/macchinari/impianti, Progettazione/studi/consulenze, Spese generali |
| **Cofinanziamento UE:** | SI |

**Dati Finanziari degli ultimi sette anni (€/milioni) - contributo (**

| | 2008 | 2009 | 2010 | 2011 | 2012 | 2013 | 2014 | Totale |
|---|---|---|---|---|---|---|---|---|
| **Agev. Concesse** | -- | -- | 36,33 | -- | -- | -- | 4,37 | 40,71 |
| **Agev. Erogate** | -- | -- | 10,65 | 6,52 | 5,95 | 4,98 | 1,83 | 29,92 |
| **Agev. Revocate** | -- | -- | 1,22 | 0,69 | 0,86 | 1,25 | -- | 4,01 |

**Dati Finanziari degli ultimi sette anni (€/milioni) - spese ammesse**

| | 2008 | 2009 | 2010 | 2011 | 2012 | 2013 | 2014 | Totale |
|---|---|---|---|---|---|---|---|---|
| **Spese Ammesse** | -- | 37,55 | 95,62 | 0,00 | -- | -- | 10,96 | 144,13 |

**PSR 2007-2013 Art.Misura 1.2.4 PSR 2007 - 2013 - Misura 1.2.4 "Cooperazione per lo sviluppo di nuovi prodotti, processi e tecnologie nei settori agricolo e alimentare e in quello forestale"**

| | |
|---|---|
| **Amministrazione di riferimento:** | **REGIONE ABRUZZO** |
| **Soggetto attuatore:** | **Regione Abruzzo - Direzione Agricoltura** |
| **Regime di aiuto:** | In 'de minimis' |
| **Inquadramento comunitario di riferimento:** | Aiuti a favore di ricerca, sviluppo e innovazione |
| **Finalità:** | ***Ricerca e sviluppo e innovazione tecnologica***<br>Innovazione e/o trasferimento tecnologico |
| **Settore di attività:** | Altri servizi |
| **Aree di applicazione:** | Intero Territorio di Riferimento |
| **Soggetti beneficiari:** | Microimprese, Piccole e Medie Imprese |
| **Tipologia dell' agevolazione:** | Contributo in c/capitale c/impianti |
| **Tipologia del procedimento:** | Valutativo |
| **Investimenti/Spese agevolabili:** | Attrezzature/macchinari/impianti, Progettazione/studi/consulenze, Brevetti/licenze/marchi, Spese generali |
| **Cofinanziamento UE:** | SI |

**Dati Finanziari degli ultimi sette anni (€/milioni) - contributo (**

| | 2011 | 2012 | 2013 | 2014 | Totale |
|---|---|---|---|---|---|
| **Agev. Concesse** | -- | 6,98 | -- | 2,60 | 9,58 |
| **Agev. Erogate** | -- | 0,00 | -- | 2,99 | 2,99 |
| **Agev. Revocate** | -- | 12,39 | -- | 10,12 | 22,51 |

**Dati Finanziari degli ultimi sette anni (€/milioni) - spese ammesse**

| | 2011 | 2012 | 2013 | 2014 | Totale |
|---|---|---|---|---|---|
| **Spese Ammesse** | -- | 6,98 | -- | 2,60 | 9,58 |

**PSR 2007-2013 Art.Misura 1.2.6 Misura 126 Ripristino del potenziale produttivo agricolo danneggiato da calamità naturali e introduzione di adeguate misure di prevenzione**

| | |
|---|---|
| **Amministrazione di riferimento:** | **REGIONE ABRUZZO** |
| **Soggetto attuatore:** | **Regione Abruzzo** |
| **Regime di aiuto:** | Notificato |
| **Inquadramento comunitario di riferimento:** | Aiuti a finalita' regionale |
| **Finalità:** | ***Altro***<br>Calamita' naturali |
| **Settore di attività:** | Altri servizi |
| **Aree di applicazione:** | Interventi localizzati |
| **Soggetti beneficiari:** | Altri Beneficiari |
| **Tipologia dell' agevolazione:** | Contributo in c/capitale c/impianti |
| **Tipologia del procedimento:** | Valutativo |
| **Investimenti/Spese agevolabili:** | Terreni/fabbricati, Attrezzature/macchinari/impianti, Progettazione/studi/consulenze, Spese generali |
| **Cofinanziamento UE:** | SI |

**Dati Finanziari degli ultimi sette anni (€/milioni) - contributo (**

| | 2010 | 2011 | 2012 | 2013 | 2014 | Totale |
|---|---|---|---|---|---|---|
| **Agev. Concesse** | -- | -- | 3,01 | 4,51 | 4,52 | 12,04 |
| **Agev. Erogate** | -- | -- | 0,51 | 0,35 | 1,92 | 2,78 |
| **Agev. Revocate** | -- | -- | -- | -- | -- | -- |

**Dati Finanziari degli ultimi sette anni (€/milioni) - spese ammesse**

| | 2010 | 2011 | 2012 | 2013 | 2014 | Totale |
|---|---|---|---|---|---|---|
| **Spese Ammesse** | -- | 18,14 | 12,12 | 4,51 | 4,52 | 39,28 |

## PSR 2007-2013 Art.Misura 3.1.1 Diversificazione verso attività non agricole

| | |
|---|---|
| **Amministrazione di riferimento:** | **REGIONE ABRUZZO** |
| **Soggetto attuatore:** | **Regione Abruzzo** |
| **Regime di aiuto:** | In 'de minimis' |
| **Inquadramento comunitario di riferimento:** | Aiuti a finalita' regionale |
| **Finalità:** | ***Sviluppo produttivo e territoriale***<br>Consolidamento e sviluppo del sistema produttivo, Riequilibrio territoriale, Strumento a sostegno del risparmio energetico |
| **Settore di attività:** | Altri servizi |
| **Aree di applicazione:** | Interventi localizzati |
| **Soggetti beneficiari:** | Altro Imprese |
| **Tipologia dell' agevolazione:** | Contributo in c/capitale c/impianti |
| **Tipologia del procedimento:** | Valutativo |
| **Investimenti/Spese agevolabili:** | Terreni/fabbricati, Attrezzature/macchinari/impianti, Progettazione/studi/consulenze, Spese generali |
| **Cofinanziamento UE:** | SI |

**Dati Finanziari degli ultimi sette anni (€/milioni) - contributo (**

| | 2010 | 2011 | 2012 | 2013 | 2014 | Totale |
|---|---|---|---|---|---|---|
| **Agev. Concesse** | -- | -- | -- | 4,33 | 5,54 | 9,87 |
| **Agev. Erogate** | -- | -- | -- | 0,97 | 2,38 | 3,34 |
| **Agev. Revocate** | -- | -- | -- | -- | 0,18 | 0,18 |

**Dati Finanziari degli ultimi sette anni (€/milioni) - spese ammesse**

| | 2010 | 2011 | 2012 | 2013 | 2014 | Totale |
|---|---|---|---|---|---|---|
| **Spese Ammesse** | -- | 135,00 | -- | 4,33 | 5,54 | 144,87 |

**10/91 Art.10,11,14 Incentivi per l'uso razionale dell'energia e lo sviluppo delle fonti rinnovabili**

| | |
|---|---|
| **Amministrazione di riferimento:** | **REGIONE BASILICATA** |
| **Soggetto attuatore:** | **Ministero dello Sviluppo Economico** |
| **Regime di aiuto:** | Non definito |
| **Inquadramento comunitario di riferimento:** | Non definito |
| **Finalità:** | ***Ricerca e sviluppo e innovazione tecnologica***<br>Innovazione e/o trasferimento tecnologico, Strumento a sostegno del risparmio energetico |
| **Settore di attività:** | Industria, Artigianato, Altri servizi |
| **Aree di applicazione:** | Intero Territorio di Riferimento |
| **Soggetti beneficiari:** | Microimprese, Grandi Imprese, Altri Beneficiari, Piccole e Medie Imprese |
| **Tipologia dell' agevolazione:** | Contributo in c/capitale c/impianti |
| **Tipologia del procedimento:** | Valutativo |
| **Investimenti/Spese agevolabili:** | Terreni/fabbricati, Attrezzature/macchinari/impianti, Progettazione/studi/consulenze |
| **Cofinanziamento UE:** | NO |

**308/82 Art.11,12,14 Incentivi per l'uso razionale dell'energia e lo sviluppo delle fonti rinnovabili**

| | |
|---|---|
| **Amministrazione di riferimento:** | **REGIONE BASILICATA** |
| **Soggetto attuatore:** | **Ministero dello Sviluppo Economico** |
| **Regime di aiuto:** | Non definito |
| **Inquadramento comunitario di riferimento:** | Non definito |
| **Finalità:** | ***Ricerca e sviluppo e innovazione tecnologica***<br>Innovazione e/o trasferimento tecnologico, Strumento a sostegno del risparmio energetico |
| **Settore di attività:** | Industria, Artigianato, Altri servizi |
| **Aree di applicazione:** | Intero Territorio di Riferimento |
| **Soggetti beneficiari:** | Microimprese, Grandi Imprese, Altri Beneficiari, Piccole e Medie Imprese |
| **Tipologia dell' agevolazione:** | Contributo in c/capitale c/impianti |
| **Tipologia del procedimento:** | Valutativo |
| **Investimenti/Spese agevolabili:** | Terreni/fabbricati, Attrezzature/macchinari/impianti, Progettazione/studi/consulenze |
| **Cofinanziamento UE:** | NO |

## 32/96 INTERVENTI PER LA REALIZZAZIONE DI INFRASTRUTTURE A SUPPORTO DEI SISTEMA TURISTICO DELLA BASILICATA

| | |
|---|---|
| **Amministrazione di riferimento:** | **REGIONE BASILICATA** |
| **Soggetto attuatore:** | **REGIONE BASILICATA** |
| **Regime di aiuto:** | In esenzione |
| **Inquadramento comunitario di riferimento:** | Aiuti a favore delle PMI |
| **Finalità:** | ***Nuova imprenditorialita'***<br>Imprese innovative |
| **Settore di attività:** | Turismo |
| **Aree di applicazione:** | Intero Territorio di Riferimento |
| **Soggetti beneficiari:** | Microimprese, Piccole e Medie Imprese |
| **Tipologia dell' agevolazione:** | Contributo in c/capitale c/impianti |
| **Tipologia del procedimento:** | Valutativo |
| **Investimenti/Spese agevolabili:** | Terreni/fabbricati, Attrezzature/macchinari/impianti, Progettazione/studi/consulenze, Spese generali |
| **Cofinanziamento UE:** | SI |

**Dati Finanziari degli ultimi sette anni (€/milioni) - contributo (**

| | 2008 | 2009 | 2010 | 2011 | 2012 | 2013 | 2014 | Totale |
|---|---|---|---|---|---|---|---|---|
| **Agev. Concesse** | 0,00 | 0,00 | 0,00 | 0,00 | 0,00 | 0,00 | 0,00 | 0,00 |
| **Agev. Erogate** | 0,00 | 0,00 | 0,00 | 0,00 | 0,00 | 0,00 | 0,00 | 0,00 |
| **Agev. Revocate** | 0,00 | 4,13 | 0,00 | 0,00 | 0,00 | 0,00 | 0,00 | 4,13 |

**Dati Finanziari degli ultimi sette anni (€/milioni) - spese ammesse**

| | 2008 | 2009 | 2010 | 2011 | 2012 | 2013 | 2014 | Totale |
|---|---|---|---|---|---|---|---|---|
| **Spese Ammesse** | 0,00 | 0,00 | 0,00 | 0,00 | 0,00 | 0,00 | 0,00 | 0,00 |

## 5/93 Nuova disciplina degli interventi per lo sviluppo programmatico della ricettività turistica e dei servizi complementari connessi

| | |
|---|---|
| **Amministrazione di riferimento:** | **REGIONE BASILICATA** |
| **Soggetto attuatore:** | **REGIONE BASILICATA** |
| **Regime di aiuto:** | In esenzione |
| **Inquadramento comunitario di riferimento:** | Aiuti a favore delle PMI |
| **Finalità:** | ***Sviluppo produttivo e territoriale***<br>Consolidamento e sviluppo del sistema produttivo |
| **Settore di attività:** | Turismo |
| **Aree di applicazione:** | Intero Territorio di Riferimento |
| **Soggetti beneficiari:** | Microimprese, Piccole e Medie Imprese |
| **Tipologia dell' agevolazione:** | Contributo in c/capitale c/impianti |
| **Tipologia del procedimento:** | Valutativo |
| **Investimenti/Spese agevolabili:** | Terreni/fabbricati, Attrezzature/macchinari/impianti, Progettazione/studi/consulenze, Spese generali |
| **Cofinanziamento UE:** | SI |

**Dati Finanziari degli ultimi sette anni (€/milioni) - contributo (**

| | 2008 | 2009 | 2010 | 2011 | 2012 | 2013 | 2014 | Totale |
|---|---|---|---|---|---|---|---|---|
| **Agev. Concesse** | 0,00 | 0,00 | 0,00 | 0,00 | 0,00 | 0,00 | 0,00 | 0,00 |
| **Agev. Erogate** | 0,18 | 0,86 | 0,00 | 0,04 | 0,19 | 0,00 | 0,00 | 1,27 |
| **Agev. Revocate** | 0,38 | 1,26 | 0,57 | 0,00 | 0,00 | 0,00 | 0,00 | 2,21 |

**Dati Finanziari degli ultimi sette anni (€/milioni) - spese ammesse**

| | 2008 | 2009 | 2010 | 2011 | 2012 | 2013 | 2014 | Totale |
|---|---|---|---|---|---|---|---|---|
| **Spese Ammesse** | 0,00 | 0,00 | 0,00 | 0,00 | 0,00 | 0,00 | 0,00 | 0,00 |

**50/97 Art.cooperative Consorzi** **Erogazione degli incentivi a favore delle Cooperative e loro**

| | |
|---|---|
| **Amministrazione di riferimento:** | **REGIONE BASILICATA** |
| **Soggetto attuatore:** | **Regione Basilicata** |
| **Regime di aiuto:** | In 'de minimis' |
| **Inquadramento comunitario di riferimento:** | Aiuti a finalita' regionale |
| **Finalità:** | ***Sviluppo produttivo e territoriale***<br>Consolidamento e sviluppo del sistema produttivo |
| **Settore di attività:** | Industria, Artigianato, Commercio, Turismo, Altri servizi |
| **Aree di applicazione:** | Intero Territorio di Riferimento |
| **Soggetti beneficiari:** | Microimprese, Piccole e Medie Imprese |
| **Tipologia dell' agevolazione:** | Contributo in c/capitale c/impianti |
| **Tipologia del procedimento:** | Automatico |
| **Investimenti/Spese agevolabili:** | Attrezzature/macchinari/impianti |
| **Cofinanziamento UE:** | NO |

**Dati Finanziari degli ultimi sette anni (€/milioni) - contributo (**

| | 2008 | 2009 | 2010 | 2011 | 2012 | 2013 | 2014 | Totale |
|---|---|---|---|---|---|---|---|---|
| **Agev. Concesse** | -- | 0,55 | 0,38 | 0,17 | 0,19 | 0,21 | 0,10 | 1,60 |
| **Agev. Erogate** | -- | 0,00 | 0,30 | 0,28 | 0,02 | 0,07 | 0,13 | 0,80 |
| **Agev. Revocate** | -- | 0,00 | 0,19 | 0,18 | 0,01 | 0,05 | 0,04 | 0,47 |

**Dati Finanziari degli ultimi sette anni (€/milioni) - spese ammesse**

| | 2008 | 2009 | 2010 | 2011 | 2012 | 2013 | 2014 | Totale |
|---|---|---|---|---|---|---|---|---|
| **Spese Ammesse** | 2,35 | 0,12 | 0,59 | 0,34 | 0,38 | 0,58 | 0,19 | 4,54 |

## 598/94 Art.11 Investimenti per innovazione tecnologica e ricerca

| | |
|---|---|
| **Amministrazione di riferimento:** | **REGIONE BASILICATA** |
| **Soggetto attuatore:** | **UNICREDIT MEDIOCREDITO CENTRALE** |
| **Regime di aiuto:** | In esenzione |
| **Inquadramento comunitario di riferimento:** | Aiuti a favore di ricerca, sviluppo e innovazione |
| **Finalità:** | ***Ricerca e sviluppo e innovazione tecnologica***<br>Ricerca Industriale/sviluppo sperimentale |
| **Settore di attività:** | Industria, Artigianato, Commercio, Turismo, Altri servizi |
| **Aree di applicazione:** | Intero Territorio di Riferimento |
| **Soggetti beneficiari:** | Piccole Imprese, Medie Imprese |
| **Tipologia dell' agevolazione:** | Contributo in c/capitale c/impianti, Contributo in c/interessi c/canoni |
| **Tipologia del procedimento:** | Valutativo |
| **Investimenti/Spese agevolabili:** | Terreni/fabbricati, Attrezzature/macchinari/impianti, Progettazione/studi/consulenze, Brevetti/licenze/marchi |
| **Cofinanziamento UE:** | SI |

**Dati Finanziari degli ultimi sette anni (€/milioni) - contributo (**

| | 2008 | 2009 | 2013 | 2014 | Totale |
|---|---|---|---|---|---|
| **Agev. Concesse** | -- | -- | -- | -- | -- |
| **Agev. Erogate** | 2,32 | 3,12 | 0,19 | -- | 5,64 |
| **Agev. Revocate** | -- | -- | -- | -- | -- |

**Dati Finanziari degli ultimi sette anni (€/milioni) - spese ammesse**

| | 2008 | 2009 | 2013 | 2014 | Totale |
|---|---|---|---|---|---|
| **Spese Ammesse** | -- | -- | -- | -- | -- |

## 598/94-innovazione organizzativa Art.11 Innovazione organizzativa e commerciale

| | |
|---|---|
| **Amministrazione di riferimento:** | **REGIONE BASILICATA** |
| **Soggetto attuatore:** | **UNICREDIT MEDIOCREDITO CENTRALE** |
| **Regime di aiuto:** | In esenzione |
| **Inquadramento comunitario di riferimento:** | Aiuti a favore delle PMI |
| **Finalità:** | ***Altro***<br>Altro |
| **Settore di attività:** | Industria, Artigianato, Commercio, Turismo, Altri servizi |
| **Aree di applicazione:** | Intero Territorio di Riferimento |
| **Soggetti beneficiari:** | Piccole Imprese, Medie Imprese |
| **Tipologia dell' agevolazione:** | Contributo in c/capitale c/impianti, Contributo in c/interessi c/canoni |
| **Tipologia del procedimento:** | Valutativo |
| **Investimenti/Spese agevolabili:** | Attrezzature/macchinari/impianti, Progettazione/studi/consulenze, Brevetti/licenze/marchi |
| **Cofinanziamento UE:** | SI |

**Dati Finanziari degli ultimi sette anni (€/milioni) - contributo (**

| | 2008 | 2009 | 2013 | 2014 | Totale |
|---|---|---|---|---|---|
| **Agev. Concesse** | -- | -- | -- | -- | -- |
| **Agev. Erogate** | 0,03 | 0,15 | -- | -- | 0,18 |
| **Agev. Revocate** | -- | -- | -- | -- | -- |

## 949/52 Sostegno agli investimenti produttivi delle imprese artigiane

| | |
|---|---|
| **Amministrazione di riferimento:** | **REGIONE BASILICATA** |
| **Soggetto attuatore:** | **Artigiancassa** |
| **Regime di aiuto:** | In 'de minimis' |
| **Inquadramento comunitario di riferimento:** | Aiuti a finalita' regionale |
| **Finalità:** | ***Sviluppo produttivo e territoriale***<br>Consolidamento e sviluppo del sistema produttivo |
| **Settore di attività:** | Artigianato |
| **Aree di applicazione:** | Intero Territorio di Riferimento |
| **Soggetti beneficiari:** | Microimprese, Piccole e Medie Imprese |
| **Tipologia dell' agevolazione:** | Contributo in c/interessi c/canoni |
| **Tipologia del procedimento:** | Valutativo |
| **Investimenti/Spese agevolabili:** | Terreni/fabbricati, Attrezzature/macchinari/impianti |
| **Cofinanziamento UE:** | NO |

**Dati Finanziari degli ultimi sette anni (€/milioni) - contributo (**

| | 2008 | 2009 | 2010 | 2011 | 2012 | 2013 | 2014 | Totale |
|---|---|---|---|---|---|---|---|---|
| **Agev. Concesse** | 2,44 | 1,46 | 1,91 | 0,60 | 0,54 | 0,17 | 0,20 | 7,32 |
| **Agev. Erogate** | 0,30 | -- | -- | 0,58 | 0,63 | 0,38 | 0,14 | 2,02 |
| **Agev. Revocate** | 0,00 | -- | -- | -- | 0,02 | 0,06 | 0,02 | 0,10 |

**Dati Finanziari degli ultimi sette anni (€/milioni) - spese ammesse**

| | 2008 | 2009 | 2010 | 2011 | 2012 | 2013 | 2014 | Totale |
|---|---|---|---|---|---|---|---|---|
| **Spese Ammesse** | 15,15 | 7,27 | 15,83 | 4,75 | 6,02 | 2,17 | 4,34 | 55,52 |

**Art. 17 - L.R. n° 28 del 28/12/2007 Art.D.G.R. 1333 del 22/10/2013 CUTOLO - Atella - Piani di reindustrializzazzione dei siti produttivi inattivi - (DGR n. 1333/2013)**

| | |
|---|---|
| **Amministrazione di riferimento:** | **REGIONE BASILICATA** |
| **Soggetto attuatore:** | **REGIONE BASILICATA** |
| **Regime di aiuto:** | In esenzione |
| **Inquadramento comunitario di riferimento:** | Aiuti a favore delle PMI |
| **Finalità:** | ***Sviluppo produttivo e territoriale***<br>Consolidamento e sviluppo del sistema produttivo |
| **Settore di attività:** | Industria |
| **Aree di applicazione:** | Interventi localizzati |
| **Soggetti beneficiari:** | Grandi Imprese, Piccole e Medie Imprese |
| **Tipologia dell' agevolazione:** | Contributo in c/capitale c/impianti |
| **Tipologia del procedimento:** | Negoziale |
| **Investimenti/Spese agevolabili:** | Terreni/fabbricati, Attrezzature/macchinari/impianti, Progettazione/studi/consulenze, Spese generali, Occupazione |
| **Cofinanziamento UE:** | NO |

**Dati Finanziari degli ultimi sette anni (€/milioni) - contributo (**

| | 2012 | 2013 | 2014 | Totale |
|---|---|---|---|---|
| **Agev. Concesse** | -- | 0,00 | 0,00 | 0,00 |
| **Agev. Erogate** | -- | 0,00 | 0,00 | 0,00 |
| **Agev. Revocate** | -- | 0,00 | 0,00 | 0,00 |

**Dati Finanziari degli ultimi sette anni (€/milioni) - spese ammesse**

| | 2012 | 2013 | 2014 | Totale |
|---|---|---|---|---|
| **Spese Ammesse** | -- | 0,00 | 0,00 | 0,00 |

**Art. 17 - L.R. n° 28 del 28/12/2007 Art.D.G.R. n. 272 del 12/03/ 2013 ME.COM - Senise - Piani di reindustrializzazzione dei siti produttivi inattivi - (DGR n.272 del 12/03/2013)**

| | |
|---|---|
| **Amministrazione di riferimento:** | **REGIONE BASILICATA** |
| **Soggetto attuatore:** | **Regione Basilicata** |
| **Regime di aiuto:** | In esenzione |
| **Inquadramento comunitario di riferimento:** | Aiuti a favore delle PMI |
| **Finalità:** | ***Sviluppo produttivo e territoriale***<br>Consolidamento e sviluppo del sistema produttivo |
| **Settore di attività:** | Industria |
| **Aree di applicazione:** | Interventi localizzati |
| **Soggetti beneficiari:** | Grandi Imprese, Piccole e Medie Imprese |
| **Tipologia dell' agevolazione:** | Contributo in c/capitale c/impianti |
| **Tipologia del procedimento:** | Negoziale |
| **Investimenti/Spese agevolabili:** | Terreni/fabbricati, Attrezzature/macchinari/impianti, Progettazione/studi/ consulenze, Spese generali, Occupazione |
| **Cofinanziamento UE:** | NO |

**Dati Finanziari degli ultimi sette anni (€/milioni) - contributo (**

| | 2012 | 2013 | 2014 | Totale |
|---|---|---|---|---|
| **Agev. Concesse** | -- | 0,00 | 0,00 | 0,00 |
| **Agev. Erogate** | -- | 0,00 | 0,00 | 0,00 |
| **Agev. Revocate** | -- | 0,00 | 0,00 | 0,00 |

**Dati Finanziari degli ultimi sette anni (€/milioni) - spese ammesse**

| | 2012 | 2013 | 2014 | Totale |
|---|---|---|---|---|
| **Spese Ammesse** | -- | 0,00 | 0,00 | 0,00 |

**Art. 17 - L.R. n° 28 del 28/12/2007 Art.D.G.R. n. 273 del 12 marzo 2013 LUCANA CALZATURE - Maratea - Piani di reindustrializzazzione dei siti produttivi inattivi - (DGR n. 273 del 12/03/2013)**

| | |
|---|---|
| **Amministrazione di riferimento:** | **REGIONE BASILICATA** |
| **Soggetto attuatore:** | **REGIONE BASILICATA** |
| **Regime di aiuto:** | In esenzione |
| **Inquadramento comunitario di riferimento:** | Aiuti a favore delle PMI |
| **Finalità:** | ***Sviluppo produttivo e territoriale***<br>Consolidamento e sviluppo del sistema produttivo |
| **Settore di attività:** | Industria |
| **Aree di applicazione:** | Interventi localizzati |
| **Soggetti beneficiari:** | Grandi Imprese, Piccole e Medie Imprese |
| **Tipologia dell' agevolazione:** | Contributo in c/capitale c/impianti |
| **Tipologia del procedimento:** | Negoziale |
| **Investimenti/Spese agevolabili:** | Terreni/fabbricati, Attrezzature/macchinari/impianti, Progettazione/studi/consulenze, Spese generali, Occupazione |
| **Cofinanziamento UE:** | NO |

**Dati Finanziari degli ultimi sette anni (€/milioni) - contributo (**

| | 2012 | 2013 | 2014 | Totale |
|---|---|---|---|---|
| **Agev. Concesse** | -- | 0,00 | 5,09 | 5,09 |
| **Agev. Erogate** | -- | 0,00 | -- | 0,00 |
| **Agev. Revocate** | -- | 0,00 | -- | 0,00 |

**Dati Finanziari degli ultimi sette anni (€/milioni) - spese ammesse**

| | 2012 | 2013 | 2014 | Totale |
|---|---|---|---|---|
| **Spese Ammesse** | -- | 0,00 | 10,50 | 10,50 |

**Art. 17 - L.R. n° 28 del 28/12/2007 Art.D.G.R. n. 274 del 12/03/2013 LUCANIA METALLI - Melfi - Piani di reindustrializzazzione dei siti produttivi inattivi - (DGR n.274 del 12/03/2013)**

| | |
|---|---|
| **Amministrazione di riferimento:** | **REGIONE BASILICATA** |
| **Soggetto attuatore:** | **REGIONE BASILICATA** |
| **Regime di aiuto:** | In esenzione |
| **Inquadramento comunitario di riferimento:** | Aiuti a favore delle PMI |
| **Finalità:** | ***Sviluppo produttivo e territoriale***<br>Consolidamento e sviluppo del sistema produttivo |
| **Settore di attività:** | Industria |
| **Aree di applicazione:** | Interventi localizzati |
| **Soggetti beneficiari:** | Grandi Imprese, Piccole e Medie Imprese |
| **Tipologia dell' agevolazione:** | Contributo in c/capitale c/impianti |
| **Tipologia del procedimento:** | Negoziale |
| **Investimenti/Spese agevolabili:** | Terreni/fabbricati, Attrezzature/macchinari/impianti, Progettazione/studi/consulenze, Spese generali, Occupazione |
| **Cofinanziamento UE:** | NO |

**Dati Finanziari degli ultimi sette anni (€/milioni) - contributo (**

| | 2012 | 2013 | 2014 | Totale |
|---|---|---|---|---|
| **Agev. Concesse** | -- | 0,00 | -- | 0,00 |
| **Agev. Erogate** | -- | 0,00 | -- | 0,00 |
| **Agev. Revocate** | -- | 0,00 | 10,00 | 10,00 |

**Dati Finanziari degli ultimi sette anni (€/milioni) - spese ammesse**

| | 2012 | 2013 | 2014 | Totale |
|---|---|---|---|---|
| **Spese Ammesse** | -- | 0,00 | 20,00 | 20,00 |

**Fondo Unico Regionale-D. Lg.vo 112/98-L.R. 4/02 Art.Patto con i giovani Incentivi economici per la realizzazione di servizi turistici - Patto con i giovani**

| | |
|---|---|
| **Amministrazione di riferimento:** | **REGIONE BASILICATA** |
| **Soggetto attuatore:** | **ARTIGIANCASSA S.p.A.** |
| **Regime di aiuto:** | In 'de minimis' |
| **Inquadramento comunitario di riferimento:** | Aiuti a finalita' regionale |
| **Finalità:** | ***Sviluppo produttivo e territoriale***<br>Consolidamento e sviluppo del sistema produttivo |
| **Settore di attività:** | Turismo |
| **Aree di applicazione:** | Intero Territorio di Riferimento |
| **Soggetti beneficiari:** | Microimprese, Piccole e Medie Imprese |
| **Tipologia dell' agevolazione:** | Contributo in c/capitale c/impianti, Contributo in c/interessi c/canoni |
| **Tipologia del procedimento:** | Automatico |
| **Investimenti/Spese agevolabili:** | Terreni/fabbricati, Attrezzature/macchinari/impianti, Progettazione/studi/consulenze, Altro |
| **Cofinanziamento UE:** | NO |

**Dati Finanziari degli ultimi sette anni (€/milioni) - contributo (**

| | 2008 | 2009 | 2010 | 2011 | 2012 | 2013 | 2014 | Totale |
|---|---|---|---|---|---|---|---|---|
| **Agev. Concesse** | 0,30 | 1,44 | 0,59 | 0,15 | 0,00 | 0,00 | 0,00 | 2,48 |
| **Agev. Erogate** | 2,18 | 0,49 | 0,96 | 0,26 | 0,21 | 0,19 | 0,00 | 4,29 |
| **Agev. Revocate** | 0,63 | 1,18 | 0,52 | 0,18 | 0,06 | 0,00 | 0,00 | 2,56 |

**Dati Finanziari degli ultimi sette anni (€/milioni) - spese ammesse**

| | 2008 | 2009 | 2010 | 2011 | 2012 | 2013 | 2014 | Totale |
|---|---|---|---|---|---|---|---|---|
| **Spese Ammesse** | 0,60 | 2,89 | 1,29 | 0,30 | 0,00 | 0,00 | 0,00 | 5,08 |

**Fondo Unico Regionale-D. Lg.vo 112/98-L.R. 4/02 Art.Promozione turistica Erogazione di incentivi relativi alla promozione e commercializzazione della offerta turstica regionale**

| | |
|---|---|
| **Amministrazione di riferimento:** | **REGIONE BASILICATA** |
| **Soggetto attuatore:** | **APT - Azienda Promozione Turistica Basilicata** |
| **Regime di aiuto:** | In 'de minimis' |
| **Inquadramento comunitario di riferimento:** | Aiuti a finalita' regionale |
| **Finalità:** | ***Sviluppo produttivo e territoriale***<br>Consolidamento e sviluppo del sistema produttivo |
| **Settore di attività:** | Turismo |
| **Aree di applicazione:** | Intero Territorio di Riferimento |
| **Soggetti beneficiari:** | Microimprese, Piccole e Medie Imprese |
| **Tipologia dell' agevolazione:** | Contributo in c/capitale c/impianti |
| **Tipologia del procedimento:** | Valutativo |
| **Investimenti/Spese agevolabili:** | Altro |
| **Cofinanziamento UE:** | NO |

**Dati Finanziari degli ultimi sette anni (€/milioni) - contributo (**

| | 2008 | 2009 | 2010 | 2011 | 2012 | 2013 | 2014 | Totale |
|---|---|---|---|---|---|---|---|---|
| **Agev. Concesse** | 0,37 | 0,31 | 0,17 | 0,00 | 0,14 | -- | 0,00 | 0,99 |
| **Agev. Erogate** | -- | 0,23 | 0,34 | 0,08 | 0,00 | -- | 0,00 | 0,65 |
| **Agev. Revocate** | -- | 0,06 | 0,00 | 0,00 | 0,04 | -- | 0,00 | 0,10 |

**Dati Finanziari degli ultimi sette anni (€/milioni) - spese ammesse**

| | 2008 | 2009 | 2010 | 2011 | 2012 | 2013 | 2014 | Totale |
|---|---|---|---|---|---|---|---|---|
| **Spese Ammesse** | 0,73 | 0,63 | 0,35 | 0,00 | 0,31 | -- | 0,00 | 2,01 |

**L.R. 16-02-2009 n 1 Art.DGR 1136 del 16-6-2009 - Avviso "Val Basento" L.R. 16/02/2009 N. 1 - Legge regionale per lo sviluppo e la competitività del sistema produttivo lucano. Avviso pubblico "VALBASENTO" per la realizzazione di Piani di Sviluppo industriale - D.G.R. 1136 del 16/06/2009 - Avviso "VALBASENTO"**

| | |
|---|---|
| **Amministrazione di riferimento:** | **REGIONE BASILICATA** |
| **Soggetto attuatore:** | **REGIONE BASILICATA** |
| **Regime di aiuto:** | In esenzione |
| **Inquadramento comunitario di riferimento:** | Aiuti a finalita' regionale |
| **Finalità:** | ***Sviluppo produttivo e territoriale***<br>Consolidamento e sviluppo del sistema produttivo |
| **Settore di attività:** | Industria |
| **Aree di applicazione:** | Interventi localizzati |
| **Soggetti beneficiari:** | Microimprese, Grandi Imprese, Piccole e Medie Imprese |
| **Tipologia dell' agevolazione:** | Contributo in c/capitale c/impianti |
| **Tipologia del procedimento:** | Valutativo |
| **Investimenti/Spese agevolabili:** | Terreni/fabbricati, Attrezzature/macchinari/impianti, Progettazione/studi/consulenze, Brevetti/licenze/marchi, Spese generali |
| **Cofinanziamento UE:** | NO |

**Dati Finanziari degli ultimi sette anni (€/milioni) - contributo (**

| | 2010 | 2011 | 2012 | 2013 | 2014 | Totale |
|---|---|---|---|---|---|---|
| **Agev. Concesse** | -- | 34,13 | 3,34 | 0,00 | 0,00 | 37,47 |
| **Agev. Erogate** | -- | 0,00 | 5,49 | 6,80 | 0,00 | 12,29 |
| **Agev. Revocate** | -- | 0,00 | 0,00 | 0,00 | 0,73 | 0,73 |

**Dati Finanziari degli ultimi sette anni (€/milioni) - spese ammesse**

| | 2010 | 2011 | 2012 | 2013 | 2014 | Totale |
|---|---|---|---|---|---|---|
| **Spese Ammesse** | -- | 88,77 | 6,68 | 0,00 | 0,00 | 95,45 |

**L.R. 16-02-2009 n 1 Art.DGR 1137 del 16-6-2009 L.R. 16/02/2009 N. 1 - Legge regionale per lo sviluppo e la competitività del sistema produttivo lucano. Avviso pubblico "Val d'Agri" per la realizzazione di Piani di Sviluppo industriale - D.G.R. 1137 del 16/06/2009**

| | |
|---|---|
| **Amministrazione di riferimento:** | **REGIONE BASILICATA** |
| **Soggetto attuatore:** | **REGIONE BASILICATA** |
| **Regime di aiuto:** | In esenzione |
| **Inquadramento comunitario di riferimento:** | Aiuti a finalita' regionale |
| **Finalità:** | ***Sviluppo produttivo e territoriale***<br>Consolidamento e sviluppo del sistema produttivo |
| **Settore di attività:** | Industria |
| **Aree di applicazione:** | Interventi localizzati |
| **Soggetti beneficiari:** | Microimprese, Grandi Imprese, Piccole e Medie Imprese |
| **Tipologia dell' agevolazione:** | Contributo in c/capitale c/impianti |
| **Tipologia del procedimento:** | Valutativo |
| **Investimenti/Spese agevolabili:** | Terreni/fabbricati, Attrezzature/macchinari/impianti, Progettazione/studi/consulenze, Brevetti/licenze/marchi, Spese generali |
| **Cofinanziamento UE:** | NO |

**Dati Finanziari degli ultimi sette anni (€/milioni) - contributo (**

| | 2010 | 2011 | 2012 | 2013 | 2014 | Totale |
|---|---|---|---|---|---|---|
| **Agev. Concesse** | -- | 14,22 | 0,00 | 0,00 | 0,00 | 14,22 |
| **Agev. Erogate** | -- | 0,78 | 0,78 | 0,00 | 0,00 | 1,55 |
| **Agev. Revocate** | -- | 0,00 | 0,00 | 0,00 | 0,00 | 0,00 |

**Dati Finanziari degli ultimi sette anni (€/milioni) - spese ammesse**

| | 2010 | 2011 | 2012 | 2013 | 2014 | Totale |
|---|---|---|---|---|---|---|
| **Spese Ammesse** | -- | 28,43 | 0,00 | 0,00 | -- | 28,43 |

**L.R. 16-02-2009 n 1 Art.DGR 6 del 7-1-2010 L.R. 16/02/2009 N. 1 - D.G.R. 6 del 07/01/2010 - Piani di sviluppo industriale sul territorio della regione basilicata**

| | |
|---|---|
| **Amministrazione di riferimento:** | **REGIONE BASILICATA** |
| **Soggetto attuatore:** | **REGIONE BASILICATA** |
| **Regime di aiuto:** | In esenzione |
| **Inquadramento comunitario di riferimento:** | Aiuti a finalita' regionale |
| **Finalità:** | ***Sviluppo produttivo e territoriale***<br>Consolidamento e sviluppo del sistema produttivo |
| **Settore di attività:** | Industria |
| **Aree di applicazione:** | Intero Territorio di Riferimento |
| **Soggetti beneficiari:** | Microimprese, Grandi Imprese, Piccole e Medie Imprese |
| **Tipologia dell' agevolazione:** | Contributo in c/capitale c/impianti |
| **Tipologia del procedimento:** | Valutativo |
| **Investimenti/Spese agevolabili:** | Terreni/fabbricati, Attrezzature/macchinari/impianti, Progettazione/studi/consulenze, Brevetti/licenze/marchi, Spese generali |
| **Cofinanziamento UE:** | NO |

**Dati Finanziari degli ultimi sette anni (€/milioni) - contributo (**

| | 2010 | 2011 | 2012 | 2013 | 2014 | Totale |
|---|---|---|---|---|---|---|
| **Agev. Concesse** | -- | 0,00 | 0,00 | 17,32 | -- | 17,32 |
| **Agev. Erogate** | -- | 0,00 | 0,00 | 0,00 | -- | 0,00 |
| **Agev. Revocate** | -- | 0,00 | 0,00 | 0,00 | -- | 0,00 |

**Dati Finanziari degli ultimi sette anni (€/milioni) - spese ammesse**

| | 2010 | 2011 | 2012 | 2013 | 2014 | Totale |
|---|---|---|---|---|---|---|
| **Spese Ammesse** | -- | 0,00 | 0,00 | 44,23 | -- | 44,23 |

**L.R. 16-02-2009 N. 1 Art.D.G.R. 1136 del 16/06/2009 - Avviso "Matera" L.R. 16/02/2009 N. 1 - Legge regionale per lo sviluppo e la competitività del sistema produttivo lucano. Avviso pubblico "Matera" per la realizzazione di Piani di Sviluppo industriale - D.G.R. 1136 del 16/06/2009 - Avviso "Matera"**

| | |
|---|---|
| **Amministrazione di riferimento:** | **REGIONE BASILICATA** |
| **Soggetto attuatore:** | **REGIONE BASILICATA** |
| **Regime di aiuto:** | In esenzione |
| **Inquadramento comunitario di riferimento:** | Aiuti a finalita' regionale |
| **Finalità:** | ***Sviluppo produttivo e territoriale***<br>Consolidamento e sviluppo del sistema produttivo |
| **Settore di attività:** | Industria |
| **Aree di applicazione:** | Interventi localizzati |
| **Soggetti beneficiari:** | Microimprese, Grandi Imprese, Piccole e Medie Imprese |
| **Tipologia dell' agevolazione:** | Contributo in c/capitale c/impianti |
| **Tipologia del procedimento:** | Valutativo |
| **Investimenti/Spese agevolabili:** | Terreni/fabbricati, Attrezzature/macchinari/impianti, Progettazione/studi/consulenze, Brevetti/licenze/marchi, Spese generali |
| **Cofinanziamento UE:** | NO |

**Dati Finanziari degli ultimi sette anni (€/milioni) - contributo (**

| | 2010 | 2011 | 2012 | 2013 | 2014 | Totale |
|---|---|---|---|---|---|---|
| **Agev. Concesse** | -- | 12,56 | 8,82 | 0,00 | 2,99 | 24,37 |
| **Agev. Erogate** | -- | 0,00 | 1,53 | 4,07 | 1,80 | 7,40 |
| **Agev. Revocate** | -- | 0,00 | 0,00 | 0,00 | -- | 0,00 |

**Dati Finanziari degli ultimi sette anni (€/milioni) - spese ammesse**

| | 2010 | 2011 | 2012 | 2013 | 2014 | Totale |
|---|---|---|---|---|---|---|
| **Spese Ammesse** | -- | 31,98 | 17,66 | 0,00 | 5,98 | 55,62 |

**L.R. 33/2010 Art.15 - DGR 606 del 29-04-2011 L.R. 33/2010 - ART. 15 - D.G.R. 606 del 29 /04/2011 - Fondo di garanzia per il capitale circolante**

| | |
|---|---|
| **Amministrazione di riferimento:** | **REGIONE BASILICATA** |
| **Soggetto attuatore:** | **SVILUPPO BASILICATA S.p.A.** |
| **Regime di aiuto:** | In 'de minimis' |
| **Inquadramento comunitario di riferimento:** | Aiuti a finalita' regionale |
| **Finalità:** | ***Accesso al credito***<br>Garanzie |
| **Settore di attività:** | Industria, Artigianato, Commercio, Turismo, Altri servizi |
| **Aree di applicazione:** | Intero Territorio di Riferimento |
| **Soggetti beneficiari:** | Microimprese, Piccole e Medie Imprese |
| **Tipologia dell' agevolazione:** | Interventi a garanzia |
| **Tipologia del procedimento:** | Valutativo |
| **Investimenti/Spese agevolabili:** | Altro |
| **Cofinanziamento UE:** | NO |

**Dati Finanziari degli ultimi sette anni (€/milioni) - contributo (**

| | 2010 | 2011 | 2012 | 2013 | 2014 | Totale |
|---|---|---|---|---|---|---|
| **Agev. Concesse** | -- | -- | -- | 0,00 | -- | 0,00 |
| **Agev. Erogate** | -- | -- | -- | 0,00 | -- | 0,00 |
| **Agev. Revocate** | -- | -- | -- | 0,00 | -- | 0,00 |

**Dati Finanziari degli ultimi sette anni (€/milioni) - finanziamento**

| | Totale |
|---|---|

**Dati Finanziari degli ultimi sette anni (€/milioni) - garanzie**

| | 2012 | 2013 | 2014 | Totale |
|---|---|---|---|---|
| **Fin. garantito** | -- | 10,22 | 1,22 | 11,44 |
| **Garanzie concesse** | -- | 8,14 | 0,92 | 9,06 |
| **Importo accantonato** | -- | 1,02 | 0,11 | 1,13 |
| **Garanzie revocate** | -- | 1,19 | 0,26 | 1,45 |
| **Garanzie escusse** | -- | 0,00 | 0,00 | 0,00 |

**Dati Finanziari degli ultimi sette anni (€/milioni) - spese ammesse**

| | 2010 | 2011 | 2012 | 2013 | 2014 | Totale |
|---|---|---|---|---|---|---|
| **Spese Ammesse** | -- | -- | -- | 0,00 | 0,00 | 0,00 |

**P.O. FESR 2007/2013 Art.III.2.1.A - D.G.R. n° 834 del 09/07/2013 L.I. III.2.1.A - Concessione di aiuti agli investimenti in ricerca e sviluppo per le PMI della Basilicata - DGR 834/2013**

| | |
|---|---|
| **Amministrazione di riferimento:** | **REGIONE BASILICATA** |
| **Soggetto attuatore:** | **REGIONE BASILICATA - SOGGETTO GESTORE SVILUPPO BASILICATA** |
| **Regime di aiuto:** | In esenzione |
| **Inquadramento comunitario di riferimento:** | Aiuti a favore di ricerca, sviluppo e innovazione |
| **Finalità:** | ***Ricerca e sviluppo e innovazione tecnologica***<br>Innovazione e/o trasferimento tecnologico |
| **Settore di attività:** | Industria, Altri servizi |
| **Aree di applicazione:** | Intero Territorio di Riferimento |
| **Soggetti beneficiari:** | Microimprese, Piccole e Medie Imprese |
| **Tipologia dell' agevolazione:** | Contributo in c/capitale c/impianti |
| **Tipologia del procedimento:** | Valutativo |
| **Investimenti/Spese agevolabili:** | Progettazione/studi/consulenze, Brevetti/licenze/marchi, Spese generali, Oneri finanziari, Altro |
| **Cofinanziamento UE:** | NO |

**Dati Finanziari degli ultimi sette anni (€/milioni) - contributo (**

| | 2012 | 2013 | 2014 | Totale |
|---|---|---|---|---|
| **Agev. Concesse** | -- | 0,00 | 3,00 | 3,00 |
| **Agev. Erogate** | -- | 0,00 | 0,00 | 0,00 |
| **Agev. Revocate** | -- | 0,00 | 0,00 | 0,00 |

**Dati Finanziari degli ultimi sette anni (€/milioni) - spese ammesse**

| | 2012 | 2013 | 2014 | Totale |
|---|---|---|---|---|
| **Spese Ammesse** | -- | 0,00 | 5,84 | 5,84 |

**P.O. FESR 2007/2013 Art.IV.1.1.B. - D.G.R. n. 708 del 18/06/ 2013 Linea di intervento IV.1.1.B - PIOT "BASILICATA NATURA CULTURA" - P.O. F.E.S.R. 2007/2013 -Procedura valutativa a sportello per la concessione di agevolazioni per lo sviluppo e la qualificazione delle filiere turistiche**

| | |
|---|---|
| **Amministrazione di riferimento:** | **REGIONE BASILICATA** |
| **Soggetto attuatore:** | **REGIONE BASILICATA** |
| **Regime di aiuto:** | In esenzione |
| **Inquadramento comunitario di riferimento:** | Aiuti a finalita' regionale |
| **Finalità:** | ***Sviluppo produttivo e territoriale***<br>Consolidamento e sviluppo del sistema produttivo |
| **Settore di attività:** | Turismo |
| **Aree di applicazione:** | Intero Territorio di Riferimento |
| **Soggetti beneficiari:** | Microimprese, Piccole e Medie Imprese |
| **Tipologia dell' agevolazione:** | Contributo in c/capitale c/impianti |
| **Tipologia del procedimento:** | Valutativo |
| **Investimenti/Spese agevolabili:** | Terreni/fabbricati, Attrezzature/macchinari/impianti, Progettazione/studi/consulenze, Spese generali |
| **Cofinanziamento UE:** | NO |

**Dati Finanziari degli ultimi sette anni (€/milioni) - contributo (**

| | 2012 | 2013 | 2014 | Totale |
|---|---|---|---|---|
| **Agev. Concesse** | -- | 0,00 | 1,46 | 1,46 |
| **Agev. Erogate** | -- | 0,00 | 0,02 | 0,02 |
| **Agev. Revocate** | -- | 0,00 | 0,00 | 0,00 |

**Dati Finanziari degli ultimi sette anni (€/milioni) - spese ammesse**

| | 2012 | 2013 | 2014 | Totale |
|---|---|---|---|---|
| **Spese Ammesse** | -- | 0,00 | 3,61 | 3,61 |

**P.O. FESR 2007/2013 Art.LINEA II.1.2.A - D.G.R. n. 1380 del 29/10/2013 L.I. II.1.2.A - Premi Innovazione per lo sviluppo competitivo delle PMI - PO FESR 2007/2013 - DGR n. 1380/2013**

| | |
|---|---|
| **Amministrazione di riferimento:** | **REGIONE BASILICATA** |
| **Soggetto attuatore:** | **REGIONE BASILICATA** |
| **Regime di aiuto:** | In esenzione |
| **Inquadramento comunitario di riferimento:** | Aiuti a favore di ricerca, sviluppo e innovazione |
| **Finalità:** | ***Ricerca e sviluppo e innovazione tecnologica***<br>Innovazione e/o trasferimento tecnologico |
| **Settore di attività:** | Industria, Altri servizi |
| **Aree di applicazione:** | Intero Territorio di Riferimento |
| **Soggetti beneficiari:** | Microimprese, Piccole e Medie Imprese |
| **Tipologia dell' agevolazione:** | Contributo in c/capitale c/impianti |
| **Tipologia del procedimento:** | Valutativo |
| **Investimenti/Spese agevolabili:** | Altro |
| **Cofinanziamento UE:** | NO |

**Dati Finanziari degli ultimi sette anni (€/milioni) - contributo (**

| | 2012 | 2013 | 2014 | Totale |
|---|---|---|---|---|
| **Agev. Concesse** | -- | 0,00 | 0,34 | 0,34 |
| **Agev. Erogate** | -- | 0,00 | 0,00 | 0,00 |
| **Agev. Revocate** | -- | 0,00 | 0,00 | 0,00 |

**Dati Finanziari degli ultimi sette anni (€/milioni) - spese ammesse**

| | 2012 | 2013 | 2014 | Totale |
|---|---|---|---|---|
| **Spese Ammesse** | -- | 0,00 | 0,48 | 0,48 |

**P.O. FESR 2007/2013 Art.V.1.2.A - PISUS POTENZA - DGR. n.1284 del 15/10/13 L. I. V. 1.2.A - PISUS POTENZA - Scorrimento "Bando Click day" - PO FESR Basilicata 2007-2013" DGR 1284/2013**

| | |
|---|---|
| **Amministrazione di riferimento:** | **REGIONE BASILICATA** |
| **Soggetto attuatore:** | **REGIONE BASILICATA** |
| **Regime di aiuto:** | In esenzione |
| **Inquadramento comunitario di riferimento:** | Aiuti a finalita' regionale |
| **Finalità:** | ***Sviluppo produttivo e territoriale***<br>Consolidamento e sviluppo del sistema produttivo |
| **Settore di attività:** | Industria |
| **Aree di applicazione:** | Interventi localizzati |
| **Soggetti beneficiari:** | Microimprese, Piccole e Medie Imprese |
| **Tipologia dell' agevolazione:** | Contributo in c/capitale c/impianti |
| **Tipologia del procedimento:** | Valutativo |
| **Investimenti/Spese agevolabili:** | Terreni/fabbricati, Attrezzature/macchinari/impianti, Progettazione/studi/consulenze, Spese generali |
| **Cofinanziamento UE:** | NO |

**Dati Finanziari degli ultimi sette anni (€/milioni) - contributo (**

| | 2012 | 2013 | 2014 | Totale |
|---|---|---|---|---|
| **Agev. Concesse** | -- | 0,00 | 0,14 | 0,14 |
| **Agev. Erogate** | -- | 0,00 | 0,00 | 0,00 |
| **Agev. Revocate** | -- | 0,00 | 0,00 | 0,00 |

**Dati Finanziari degli ultimi sette anni (€/milioni) - spese ammesse**

| | 2012 | 2013 | 2014 | Totale |
|---|---|---|---|---|
| **Spese Ammesse** | -- | 0,00 | 0,27 | 0,27 |

**P.O. FESR 2007/2013 Art.V.1.2.B -PISUS POTENZA - DGR. n. 1067 del 10/09/13 L.I. V. 1.2.B - PISUS POTENZA - DGR N. 1067/2013 - P.O. FESR 2007/2013 - Aiuti agli investimenti in ricerca e sviluppo per le PMI con sede operativa nel Comune di Potenza**

| | |
|---|---|
| **Amministrazione di riferimento:** | **REGIONE BASILICATA** |
| **Soggetto attuatore:** | **REGIONE BASILICATA - SOGGETTO GESTORE SVILUPPO BASILICATA** |
| **Regime di aiuto:** | In esenzione |
| **Inquadramento comunitario di riferimento:** | Aiuti a favore di ricerca, sviluppo e innovazione |
| **Finalità:** | ***Ricerca e sviluppo e innovazione tecnologica***<br>Ricerca Industriale/sviluppo sperimentale |
| **Settore di attività:** | Industria, Altri servizi |
| **Aree di applicazione:** | Interventi localizzati |
| **Soggetti beneficiari:** | Microimprese, Piccole e Medie Imprese |
| **Tipologia dell' agevolazione:** | Contributo in c/capitale c/impianti |
| **Tipologia del procedimento:** | Valutativo |
| **Investimenti/Spese agevolabili:** | Attrezzature/macchinari/impianti, Progettazione/studi/consulenze, Spese generali, Oneri finanziari, Altro |
| **Cofinanziamento UE:** | NO |

**Dati Finanziari degli ultimi sette anni (€/milioni) - contributo (**

| | 2012 | 2013 | 2014 | Totale |
|---|---|---|---|---|
| **Agev. Concesse** | -- | 0,00 | 1,80 | 1,80 |
| **Agev. Erogate** | -- | 0,00 | 0,00 | 0,00 |
| **Agev. Revocate** | -- | 0,00 | 0,00 | 0,00 |

**Dati Finanziari degli ultimi sette anni (€/milioni) - spese ammesse**

| | 2012 | 2013 | 2014 | Totale |
|---|---|---|---|---|
| **Spese Ammesse** | -- | 0,00 | 3,45 | 3,45 |

**P.O. FESR 2007/2013 Art.V.1.2.C -PISUS POTENZA - DGR. n. 1225 del 08/10/13 L.I. V. 1.2.C - PISUS POTENZA - DGR N. 1225/2013 - P.O. FESR 2007/2013 - Sostegno allo start up di imprese in settori innovativi con sede operativa nel Comune di Potenza**

| | |
|---|---|
| **Amministrazione di riferimento:** | **REGIONE BASILICATA** |
| **Soggetto attuatore:** | **REGIONE BASILICATA** |
| **Regime di aiuto:** | In esenzione |
| **Inquadramento comunitario di riferimento:** | Aiuti a finalita' regionale |
| **Finalità:** | ***Nuova imprenditorialita'***<br>Imprese di nuova costituzione |
| **Settore di attività:** | Altri servizi |
| **Aree di applicazione:** | Interventi localizzati |
| **Soggetti beneficiari:** | Microimprese, Piccole e Medie Imprese |
| **Tipologia dell' agevolazione:** | Contributo in c/capitale c/impianti |
| **Tipologia del procedimento:** | Valutativo |
| **Investimenti/Spese agevolabili:** | Attrezzature/macchinari/impianti, Progettazione/studi/consulenze, Spese generali, Oneri finanziari |
| **Cofinanziamento UE:** | NO |

**Dati Finanziari degli ultimi sette anni (€/milioni) - contributo (**

| | 2012 | 2013 | 2014 | Totale |
|---|---|---|---|---|
| **Agev. Concesse** | -- | 0,17 | 1,03 | 1,20 |
| **Agev. Erogate** | -- | 0,00 | 0,12 | 0,12 |
| **Agev. Revocate** | -- | 0,00 | 0,00 | 0,00 |

**Dati Finanziari degli ultimi sette anni (€/milioni) - spese ammesse**

| | 2012 | 2013 | 2014 | Totale |
|---|---|---|---|---|
| **Spese Ammesse** | -- | 0,25 | 1,47 | 1,72 |

**P.O. FESR 2007/2013 Art.V.2.1.B -PISUS MATERA - D.G.R. n.1286 del 15/10/13 - L. I. V. 2.1.B - Scorrimento "PIOT Matera e Collina" - D.G.R. 1286/2013 - PO FESR Basilicata 2007-2013 "Potenziare e qualificare il tessuto imprenditoriale urbano mediante l'attivazione di un sistema mirato di aiuti, coerente con le vocazio**

| | |
|---|---|
| **Amministrazione di riferimento:** | **REGIONE BASILICATA** |
| **Soggetto attuatore:** | **REGIONE BASILICATA** |
| **Regime di aiuto:** | In esenzione |
| **Inquadramento comunitario di riferimento:** | Aiuti a finalita' regionale |
| **Finalità:** | ***Sviluppo produttivo e territoriale***<br>Consolidamento e sviluppo del sistema produttivo |
| **Settore di attività:** | Turismo |
| **Aree di applicazione:** | Interventi localizzati |
| **Soggetti beneficiari:** | Microimprese, Piccole e Medie Imprese |
| **Tipologia dell' agevolazione:** | Contributo in c/capitale c/impianti |
| **Tipologia del procedimento:** | Valutativo |
| **Investimenti/Spese agevolabili:** | Terreni/fabbricati, Attrezzature/macchinari/impianti, Progettazione/studi/consulenze, Spese generali |
| **Cofinanziamento UE:** | NO |

**Dati Finanziari degli ultimi sette anni (€/milioni) - contributo (**

| | 2012 | 2013 | 2014 | Totale |
|---|---|---|---|---|
| **Agev. Concesse** | -- | 0,00 | 3,35 | 3,35 |
| **Agev. Erogate** | -- | 0,00 | 0,14 | 0,14 |
| **Agev. Revocate** | -- | 0,00 | 0,00 | 0,00 |

**Dati Finanziari degli ultimi sette anni (€/milioni) - spese ammesse**

| | 2012 | 2013 | 2014 | Totale |
|---|---|---|---|---|
| **Spese Ammesse** | -- | 0,00 | 7,10 | 7,10 |

**P.O. FESR 2007/2013 Art.V.2.1.B -PISUS MATERA - DGR. n. 1285 del 15/10/13 L. I. V.2.1. B - PISUS MATERA - Scorrimento "Bando Click day" - PO FESR Basilicata 2007-2013" DGR 1285/2013**

| | |
|---|---|
| **Amministrazione di riferimento:** | **REGIONE BASILICATA** |
| **Soggetto attuatore:** | **REGIONE BASILICATA** |
| **Regime di aiuto:** | In esenzione |
| **Inquadramento comunitario di riferimento:** | Aiuti a finalita' regionale |
| **Finalità:** | ***Sviluppo produttivo e territoriale***<br>Consolidamento e sviluppo del sistema produttivo |
| **Settore di attività:** | Industria |
| **Aree di applicazione:** | Interventi localizzati |
| **Soggetti beneficiari:** | Microimprese, Piccole e Medie Imprese |
| **Tipologia dell' agevolazione:** | Contributo in c/capitale c/impianti |
| **Tipologia del procedimento:** | Valutativo |
| **Investimenti/Spese agevolabili:** | Terreni/fabbricati, Attrezzature/macchinari/impianti, Progettazione/studi/ consulenze, Spese generali |
| **Cofinanziamento UE:** | NO |

**Dati Finanziari degli ultimi sette anni (€/milioni) - contributo (**

| | 2012 | 2013 | 2014 | Totale |
|---|---|---|---|---|
| **Agev. Concesse** | -- | 0,00 | 0,00 | 0,00 |
| **Agev. Erogate** | -- | 0,00 | 0,00 | 0,00 |
| **Agev. Revocate** | -- | 0,00 | 0,00 | 0,00 |

**Dati Finanziari degli ultimi sette anni (€/milioni) - spese ammesse**

| | 2012 | 2013 | 2014 | Totale |
|---|---|---|---|---|
| **Spese Ammesse** | -- | 0,00 | 0,00 | 0,00 |

**P.O. FSE 2007/2013 Art.D.G.R. N. 1107 del 08/08/2012 Concessione di incentivi all'occupazione ed alla formazione.**

| | |
|---|---|
| **Amministrazione di riferimento:** | **REGIONE BASILICATA** |
| **Soggetto attuatore:** | **Imprese, Lavoratori autonomi, Organizzazioni private di solidarietà, ONLUS, Organizzazioni non governative (ONG) e di volontariato, Cooperative sociali senza scopo di lucro.** |
| **Regime di aiuto:** | In 'de minimis' |
| **Inquadramento comunitario di riferimento:** | Plurinquadramento |
| **Finalità:** | ***Occupazione***<br>Occupazione |
| **Settore di attività:** | Industria, Artigianato, Commercio, Turismo |
| **Aree di applicazione:** | Intero Territorio di Riferimento |
| **Soggetti beneficiari:** | Microimprese, Piccole e Medie Imprese |
| **Tipologia dell' agevolazione:** | Contributo in c/esercizio |
| **Tipologia del procedimento:** | Automatico |
| **Investimenti/Spese agevolabili:** | Formazione Professionale, Occupazione |
| **Cofinanziamento UE:** | NO |

**Dati Finanziari degli ultimi sette anni (€/milioni) - contributo (**

| | 2013 | 2014 | Totale |
|---|---|---|---|
| **Agev. Concesse** | -- | 4,04 | 4,04 |
| **Agev. Erogate** | -- | 0,67 | 0,67 |
| **Agev. Revocate** | -- | 1,17 | 1,17 |

**Dati Finanziari degli ultimi sette anni (€/milioni) - spese ammesse**

| | 2013 | 2014 | Totale |
|---|---|---|---|
| **Spese Ammesse** | -- | 0,67 | 0,67 |

**P.O. FSE 2007/2013 Art.D.G.R. n. 840 del 09/07/2013 Fondo di Sostegno e Garanzia FSE - Microcredito**

| | |
|---|---|
| **Amministrazione di riferimento:** | **REGIONE BASILICATA** |
| **Soggetto attuatore:** | **Sviluppo Basilicata** |
| **Regime di aiuto:** | In 'de minimis' |
| **Inquadramento comunitario di riferimento:** | Non definito |
| **Finalità:** | ***Nuova imprenditorialita'***<br>Imprenditoria femminile/giovanile, Imprese di nuova costituzione |
| **Settore di attività:** | Artigianato, Commercio, Turismo, Altri servizi |
| **Aree di applicazione:** | Intero Territorio di Riferimento |
| **Soggetti beneficiari:** | Microimprese, Piccole e Medie Imprese |
| **Tipologia dell' agevolazione:** | Altro |
| **Tipologia del procedimento:** | Automatico |
| **Investimenti/Spese agevolabili:** | Altro |
| **Cofinanziamento UE:** | NO |

**Dati Finanziari degli ultimi sette anni (€/milioni) - contributo (**

| | 2013 | 2014 | Totale |
|---|---|---|---|
| **Agev. Concesse** | -- | 6,02 | 6,02 |
| **Agev. Erogate** | -- | 5,25 | 5,25 |
| **Agev. Revocate** | -- | 0,58 | 0,58 |

**Dati Finanziari degli ultimi sette anni (€/milioni) - spese ammesse**

| | 2013 | 2014 | Totale |
|---|---|---|---|
| **Spese Ammesse** | -- | 6,02 | 6,02 |

**P.O. FSE 2007/2013 Art.D.G.R. n. 843 del 29/06/2012 e s.m.i Avviso Pubblico: "Incentivi fiscali per l'assunzione di lavoratori svantaggiati in Basilicata" - D.G.R. n. 843 del 29/06/2012 e s.m.i - Credito di imposta alle imprese**

| | |
|---|---|
| **Amministrazione di riferimento:** | **REGIONE BASILICATA** |
| **Soggetto attuatore:** | **Regione Basilicata** |
| **Regime di aiuto:** | In esenzione |
| **Inquadramento comunitario di riferimento:** | Aiuti a favore dell'occupazione |
| **Finalità:** | ***Occupazione***<br>Occupazione |
| **Settore di attività:** | Altri servizi |
| **Aree di applicazione:** | Intero Territorio di Riferimento |
| **Soggetti beneficiari:** | Piccole e Medie Imprese |
| **Tipologia dell' agevolazione:** | Credito di imposta/bonus fiscale |
| **Tipologia del procedimento:** | Valutativo |
| **Investimenti/Spese agevolabili:** | Occupazione |
| **Cofinanziamento UE:** | NO |

**Dati Finanziari degli ultimi sette anni (€/milioni) - contributo (**

| | 2013 | 2014 | Totale |
|---|---|---|---|
| **Agev. Concesse** | -- | 2,79 | 2,79 |
| **Agev. Erogate** | -- | 0,52 | 0,52 |
| **Agev. Revocate** | -- | 0,11 | 0,11 |

**Dati Finanziari degli ultimi sette anni (€/milioni) - spese ammesse**

| | 2013 | 2014 | Totale |
|---|---|---|---|
| **Spese Ammesse** | -- | 5,57 | 5,57 |

**P.O. Val d'Agri Art.D.G.R. n. 381 del 10/04/2013 - Nuove PMI PO VAL D'AGRI - DGR 381/2013 - Concessione di agevolazioni relative alla creazione di attività imprenditoriali**

| | |
|---|---|
| **Amministrazione di riferimento:** | **REGIONE BASILICATA** |
| **Soggetto attuatore:** | **REGIONE BASILICATA - SOGGETTO GESTORE SVILUPPO BASILICATA** |
| **Regime di aiuto:** | Non definito |
| **Inquadramento comunitario di riferimento:** | Aiuti a finalita' regionale |
| **Finalità:** | ***Nuova imprenditorialita'***<br>Imprese di nuova costituzione |
| **Settore di attività:** | Industria, Artigianato, Commercio, Turismo, Altri servizi |
| **Aree di applicazione:** | Interventi localizzati |
| **Soggetti beneficiari:** | Microimprese, Piccole e Medie Imprese |
| **Tipologia dell' agevolazione:** | Contributo in c/capitale c/impianti, Contributo in c/interessi c/canoni |
| **Tipologia del procedimento:** | Valutativo |
| **Investimenti/Spese agevolabili:** | Terreni/fabbricati, Attrezzature/macchinari/impianti, Progettazione/studi/consulenze, Spese generali |
| **Cofinanziamento UE:** | NO |

**Dati Finanziari degli ultimi sette anni (€/milioni) - contributo (**

| | 2012 | 2013 | 2014 | Totale |
|---|---|---|---|---|
| **Agev. Concesse** | -- | 0,00 | 3,46 | 3,46 |
| **Agev. Erogate** | -- | 0,00 | 0,00 | 0,00 |
| **Agev. Revocate** | -- | 0,00 | 0,00 | 0,00 |

**Dati Finanziari degli ultimi sette anni (€/milioni) - spese ammesse**

| | 2012 | 2013 | 2014 | Totale |
|---|---|---|---|---|
| **Spese Ammesse** | -- | 0,00 | 6,50 | 6,50 |

**P.O. Val d'Agri Art.D.G.R. n. 609 del 05/06/2013 - PMI Esistenti PO VAL D'AGRI - DGR 609/2013 - Concessione di agevolazioni relative alla delocalizzazione ammodernamento e riqualificazione delle PMI esistenti**

| | |
|---|---|
| **Amministrazione di riferimento:** | **REGIONE BASILICATA** |
| **Soggetto attuatore:** | **REGIONE BASILICATA SOGGETTO GESTORE SVILUPPO BASILICATA** |
| **Regime di aiuto:** | In esenzione |
| **Inquadramento comunitario di riferimento:** | Aiuti a finalita' regionale |
| **Finalità:** | ***Sviluppo produttivo e territoriale***<br>Consolidamento e sviluppo del sistema produttivo |
| **Settore di attività:** | Industria, Artigianato, Commercio, Turismo, Altri servizi |
| **Aree di applicazione:** | Interventi localizzati |
| **Soggetti beneficiari:** | Microimprese, Piccole e Medie Imprese |
| **Tipologia dell' agevolazione:** | Contributo in c/capitale c/impianti, Contributo in c/interessi c/canoni |
| **Tipologia del procedimento:** | Valutativo |
| **Investimenti/Spese agevolabili:** | Terreni/fabbricati, Attrezzature/macchinari/impianti, Progettazione/studi/consulenze, Spese generali |
| **Cofinanziamento UE:** | NO |

**Dati Finanziari degli ultimi sette anni (€/milioni) - contributo (**

| | 2012 | 2013 | 2014 | Totale |
|---|---|---|---|---|
| **Agev. Concesse** | -- | 0,00 | 1,96 | 1,96 |
| **Agev. Erogate** | -- | 0,00 | 0,00 | 0,00 |
| **Agev. Revocate** | -- | 0,00 | 0,00 | 0,00 |

**Dati Finanziari degli ultimi sette anni (€/milioni) - spese ammesse**

| | 2012 | 2013 | 2014 | Totale |
|---|---|---|---|---|
| **Spese Ammesse** | -- | 0,00 | 3,50 | 3,50 |

**P.O. Val d'Agri Art.DGR 2067 del 29-12-2010 Programma Operativo Val D'agri - D.G.R. 2067 del 29/12/2010 - Bando per la concessione di agevolazioni per "INTERVENTI A FAVORE DELLA CREAZIONE DI IMPRESA E DELLE PMI ESISTENTI PER LA RIVITALIZZAZIONE DEI CENTRI STORICI". LINEA D " Sostegno alle attività**

| | |
|---|---|
| **Amministrazione di riferimento:** | **REGIONE BASILICATA** |
| **Soggetto attuatore:** | **SVILUPPO BASILICATA SPA** |
| **Regime di aiuto:** | In 'de minimis' |
| **Inquadramento comunitario di riferimento:** | Aiuti a finalita' regionale |
| **Finalità:** | ***Sviluppo produttivo e territoriale***<br>Consolidamento e sviluppo del sistema produttivo |
| **Settore di attività:** | Artigianato, Commercio, Turismo, Altri servizi |
| **Aree di applicazione:** | Interventi localizzati |
| **Soggetti beneficiari:** | Microimprese, Piccole e Medie Imprese |
| **Tipologia dell' agevolazione:** | Contributo in c/capitale c/impianti |
| **Tipologia del procedimento:** | Valutativo |
| **Investimenti/Spese agevolabili:** | Terreni/fabbricati, Attrezzature/macchinari/impianti, Progettazione/studi/consulenze, Brevetti/licenze/marchi, Spese generali |
| **Cofinanziamento UE:** | SI |

**Dati Finanziari degli ultimi sette anni (€/milioni) - contributo (**

| | 2010 | 2011 | 2012 | 2013 | 2014 | Totale |
|---|---|---|---|---|---|---|
| **Agev. Concesse** | -- | 0,00 | 1,96 | 1,63 | 0,06 | 3,65 |
| **Agev. Erogate** | -- | 0,00 | 0,16 | 1,03 | 0,51 | 1,70 |
| **Agev. Revocate** | -- | 0,00 | 0,00 | 0,25 | 0,24 | 0,48 |

**Dati Finanziari degli ultimi sette anni (€/milioni) - spese ammesse**

| | 2010 | 2011 | 2012 | 2013 | 2014 | Totale |
|---|---|---|---|---|---|---|
| **Spese Ammesse** | -- | 0,00 | 3,68 | 2,96 | 0,12 | 6,76 |

**P.O. Val d'Agri Art.PMI manufatturiero PROGRAMMA OPERATIVO VAL D'AGRI - MELANDRO - SAURO - CAMASTRA - LINEA D1 "Sostegno all'impresa" : AZIONI DI SOSTEGNO ALLE IMPRESE MANIFATTURIERE ESISTENTI**

| | |
|---|---|
| **Amministrazione di riferimento:** | **REGIONE BASILICATA** |
| **Soggetto attuatore:** | **ARTIGIANCASSA S.P.A.** |
| **Regime di aiuto:** | In esenzione |
| **Inquadramento comunitario di riferimento:** | Aiuti a favore delle PMI |
| **Finalità:** | ***Sviluppo produttivo e territoriale***<br>Consolidamento e sviluppo del sistema produttivo |
| **Settore di attività:** | Industria, Altri servizi |
| **Aree di applicazione:** | Aree Sottoutilizzate - tutto il territorio |
| **Soggetti beneficiari:** | Microimprese, Piccole e Medie Imprese |
| **Tipologia dell' agevolazione:** | Contributo in c/capitale c/impianti |
| **Tipologia del procedimento:** | Valutativo |
| **Investimenti/Spese agevolabili:** | Terreni/fabbricati, Attrezzature/macchinari/impianti, Progettazione/studi/consulenze, Brevetti/licenze/marchi, Formazione Professionale, Spese generali |
| **Cofinanziamento UE:** | NO |

**Dati Finanziari degli ultimi sette anni (€/milioni) - contributo (**

| | 2008 | 2009 | 2010 | 2011 | 2012 | 2013 | 2014 | Totale |
|---|---|---|---|---|---|---|---|---|
| **Agev. Concesse** | 15,80 | 0,00 | 0,00 | 0,00 | 0,00 | 0,00 | 0,00 | 15,80 |
| **Agev. Erogate** | 1,08 | 4,71 | 1,36 | 1,61 | 1,00 | 6,25 | 2,79 | 18,81 |
| **Agev. Revocate** | 1,12 | 0,00 | 0,00 | 0,09 | 0,00 | 7,28 | 0,82 | 9,32 |

**Dati Finanziari degli ultimi sette anni (€/milioni) - spese ammesse**

| | 2008 | 2009 | 2010 | 2011 | 2012 | 2013 | 2014 | Totale |
|---|---|---|---|---|---|---|---|---|
| **Spese Ammesse** | 35,74 | 0,00 | 0,00 | 0,00 | 0,00 | 0,00 | 0,00 | 35,74 |

**P.O. Val d'Agri Art.Tempo libero PROGRAMMA OPERATIVO VAL D'AGRI - MELANDRO - SAURO - CAMASTRA - LINEA D "Sostegno alle attività produttive" : NUOVE STRUTTURE PER IL TEMPO LIBERO**

| | |
|---|---|
| **Amministrazione di riferimento:** | **REGIONE BASILICATA** |
| **Soggetto attuatore:** | **ARTIGIANCASSA S.P.A.** |
| **Regime di aiuto:** | In esenzione |
| **Inquadramento comunitario di riferimento:** | Aiuti a favore delle PMI |
| **Finalità:** | ***Nuova imprenditorialita'***<br>Imprese di nuova costituzione |
| **Settore di attività:** | Turismo |
| **Aree di applicazione:** | Aree Sottoutilizzate - tutto il territorio |
| **Soggetti beneficiari:** | Microimprese, Piccole e Medie Imprese |
| **Tipologia dell' agevolazione:** | Contributo in c/capitale c/impianti |
| **Tipologia del procedimento:** | Valutativo |
| **Investimenti/Spese agevolabili:** | Terreni/fabbricati, Attrezzature/macchinari/impianti, Progettazione/studi/consulenze, Brevetti/licenze/marchi, Spese generali |
| **Cofinanziamento UE:** | NO |

**Dati Finanziari degli ultimi sette anni (€/milioni) - contributo (**

| | 2008 | 2009 | 2010 | 2011 | 2012 | 2013 | 2014 | Totale |
|---|---|---|---|---|---|---|---|---|
| **Agev. Concesse** | 0,00 | 0,00 | 0,00 | 0,00 | 0,00 | 0,00 | 0,00 | 0,00 |
| **Agev. Erogate** | 0,00 | 0,00 | 0,00 | 0,39 | 0,00 | 0,05 | 0,15 | 0,59 |
| **Agev. Revocate** | 0,47 | 0,00 | 0,00 | 0,50 | 0,88 | 0,10 | 0,00 | 1,95 |

**Dati Finanziari degli ultimi sette anni (€/milioni) - spese ammesse**

| | 2008 | 2009 | 2010 | 2011 | 2012 | 2013 | 2014 | Totale |
|---|---|---|---|---|---|---|---|---|
| **Spese Ammesse** | 0,00 | 0,00 | 0,00 | 0,00 | 0,00 | 0,00 | 0,00 | 0,00 |

**PO FESR 2007-2013 Art.Fondo di Garanzia P.O. FESR 2007/2013 - Costituzione di un fondo finalizzato a fornire garanzie alle P.M.I. a fronte di investimenti in iniziative di ricerca e sviluppo sperimentale, trasferimento tecnologico ed innovazione produttiva, miglioramento delle perfomances ambie**

| | |
|---|---|
| **Amministrazione di riferimento:** | **REGIONE BASILICATA** |
| **Soggetto attuatore:** | **SVILUPPO BASILICATA S.p.A.** |
| **Regime di aiuto:** | In esenzione |
| **Inquadramento comunitario di riferimento:** | Aiuti a finalita' regionale |
| **Finalità:** | ***Accesso al credito***<br>Garanzie |
| **Settore di attività:** | Industria, Artigianato, Turismo, Altri servizi |
| **Aree di applicazione:** | Intero Territorio di Riferimento |
| **Soggetti beneficiari:** | Microimprese, Piccole e Medie Imprese |
| **Tipologia dell' agevolazione:** | Interventi a garanzia |
| **Tipologia del procedimento:** | Valutativo |
| **Investimenti/Spese agevolabili:** | Terreni/fabbricati, Attrezzature/macchinari/impianti, Progettazione/studi/consulenze, Brevetti/licenze/marchi, Spese generali, Altro |
| **Cofinanziamento UE:** | SI |

**Dati Finanziari degli ultimi sette anni (€/milioni) - contributo (**

| | 2009 | 2010 | 2011 | 2012 | 2013 | 2014 | Totale |
|---|---|---|---|---|---|---|---|
| **Agev. Concesse** | -- | -- | -- | -- | 0,00 | -- | 0,00 |
| **Agev. Erogate** | -- | -- | -- | -- | 0,00 | -- | 0,00 |
| **Agev. Revocate** | -- | -- | -- | -- | 0,00 | -- | 0,00 |

**Dati Finanziari degli ultimi sette anni (€/milioni) - finanziamento**

| | Totale |
|---|---|

**Dati Finanziari degli ultimi sette anni (€/milioni) - garanzie**

| | 2012 | 2013 | 2014 | Totale |
|---|---|---|---|---|
| **Fin. garantito** | -- | 3,10 | 1,82 | 4,92 |
| **Garanzie concesse** | -- | 2,48 | 1,44 | 3,92 |
| **Importo accantonato** | -- | 0,50 | 0,29 | 0,78 |
| **Garanzie revocate** | -- | 0,22 | 0,00 | 0,22 |
| **Garanzie escusse** | -- | 0,00 | 0,00 | 0,00 |

**Dati Finanziari degli ultimi sette anni (€/milioni) - spese ammesse**

| | 2009 | 2010 | 2011 | 2012 | 2013 | 2014 | Totale |
|---|---|---|---|---|---|---|---|

| | 2009 | 2010 | 2011 | 2012 | 2013 | 2014 | Totale |
|---|---|---|---|---|---|---|---|
| **Spese Ammesse** | -- | -- | 0,70 | 1,31 | 4,16 | 0,17 | 6,34 |

**PO FESR 2007-2013 Art.II.2.3.A P.O. F.E.S.R. 2007/2013 - Linea di intervento II.2.3.A - Sostegno alla qualificazione e specializzazione di imprese di produzione e di servizi operanti nel settore delle tecniche e delle tecnologie della Società dell'Informazione**

| | |
|---|---|
| **Amministrazione di riferimento:** | **REGIONE BASILICATA** |
| **Soggetto attuatore:** | **REGIONE BASILICATA** |
| **Regime di aiuto:** | In 'de minimis' |
| **Inquadramento comunitario di riferimento:** | Aiuti a finalita' regionale |
| **Finalità:** | ***Nuova imprenditorialita'***<br>Imprese innovative, Imprese di nuova costituzione |
| **Settore di attività:** | Industria, Altri servizi |
| **Aree di applicazione:** | Intero Territorio di Riferimento |
| **Soggetti beneficiari:** | Microimprese, Piccole e Medie Imprese |
| **Tipologia dell' agevolazione:** | Contributo in c/capitale c/impianti |
| **Tipologia del procedimento:** | Valutativo |
| **Investimenti/Spese agevolabili:** | Terreni/fabbricati, Attrezzature/macchinari/impianti, Progettazione/studi/consulenze, Brevetti/licenze/marchi, Spese generali |
| **Cofinanziamento UE:** | SI |

**Dati Finanziari degli ultimi sette anni (€/milioni) - contributo (**

| | 2010 | 2011 | 2012 | 2013 | 2014 | Totale |
|---|---|---|---|---|---|---|
| **Agev. Concesse** | -- | 0,00 | 0,56 | 0,28 | 0,00 | 0,84 |
| **Agev. Erogate** | -- | 0,00 | 0,06 | 0,12 | 0,06 | 0,24 |
| **Agev. Revocate** | -- | 0,00 | 0,00 | 0,00 | 0,00 | 0,00 |

**Dati Finanziari degli ultimi sette anni (€/milioni) - spese ammesse**

| | 2010 | 2011 | 2012 | 2013 | 2014 | Totale |
|---|---|---|---|---|---|---|
| **Spese Ammesse** | -- | 0,00 | 0,56 | 0,43 | 0,00 | 0,99 |

**PO FESR 2007-2013 Art.III.2.1.A P.O. F.E.S.R. 2007/2013 - Linea di intervento III.2.1.A - Concessione di aiuti per la realizzazione di progetti di investimenti innovativi**

| | |
|---|---|
| **Amministrazione di riferimento:** | **REGIONE BASILICATA** |
| **Soggetto attuatore:** | **REGIONE BASILICATA** |
| **Regime di aiuto:** | In 'de minimis' |
| **Inquadramento comunitario di riferimento:** | Aiuti a finalita' regionale |
| **Finalità:** | ***Nuova imprenditorialita'***<br>Imprese innovative, Imprese di nuova costituzione |
| **Settore di attività:** | Industria, Altri servizi |
| **Aree di applicazione:** | Intero Territorio di Riferimento |
| **Soggetti beneficiari:** | Microimprese, Piccole e Medie Imprese |
| **Tipologia dell' agevolazione:** | Contributo in c/capitale c/impianti |
| **Tipologia del procedimento:** | Valutativo |
| **Investimenti/Spese agevolabili:** | Terreni/fabbricati, Attrezzature/macchinari/impianti, Progettazione/studi/consulenze, Brevetti/licenze/marchi, Spese generali |
| **Cofinanziamento UE:** | SI |

**Dati Finanziari degli ultimi sette anni (€/milioni) - contributo (**

| | 2010 | 2011 | 2012 | 2013 | 2014 | Totale |
|---|---|---|---|---|---|---|
| **Agev. Concesse** | -- | 0,00 | 2,05 | 0,18 | 0,27 | 2,51 |
| **Agev. Erogate** | -- | 0,00 | 0,17 | 0,53 | 0,78 | 1,48 |
| **Agev. Revocate** | -- | 0,00 | 0,00 | 0,00 | 0,04 | 0,04 |

**Dati Finanziari degli ultimi sette anni (€/milioni) - spese ammesse**

| | 2010 | 2011 | 2012 | 2013 | 2014 | Totale |
|---|---|---|---|---|---|---|
| **Spese Ammesse** | -- | 0,00 | 2,05 | 0,26 | 0,39 | 2,70 |

**PO FESR 2007-2013 Art.III.2.1.B P.O. FESR 2007 - 2013 - Linea III.2.1.B - Procedura valutativa a sportello per il sostegno all'innovazione delle PMI**

| | |
|---|---|
| **Amministrazione di riferimento:** | **REGIONE BASILICATA** |
| **Soggetto attuatore:** | **SVILUPPO BASILICATA S.P.A.** |
| **Regime di aiuto:** | In esenzione |
| **Inquadramento comunitario di riferimento:** | Aiuti a finalita' regionale |
| **Finalità:** | ***Sviluppo produttivo e territoriale***<br>Consolidamento e sviluppo del sistema produttivo, Servizi per le imprese |
| **Settore di attività:** | Industria, Artigianato, Turismo, Altri servizi |
| **Aree di applicazione:** | Intero Territorio di Riferimento |
| **Soggetti beneficiari:** | Microimprese, Piccole e Medie Imprese |
| **Tipologia dell' agevolazione:** | Contributo in c/capitale c/impianti |
| **Tipologia del procedimento:** | Valutativo |
| **Investimenti/Spese agevolabili:** | Terreni/fabbricati, Attrezzature/macchinari/impianti, Progettazione/studi/consulenze, Brevetti/licenze/marchi, Spese generali |
| **Cofinanziamento UE:** | SI |

**Dati Finanziari degli ultimi sette anni (€/milioni) - contributo (**

| | 2010 | 2011 | 2012 | 2013 | 2014 | Totale |
|---|---|---|---|---|---|---|
| **Agev. Concesse** | -- | 6,89 | 1,40 | 0,14 | 1,83 | 10,27 |
| **Agev. Erogate** | -- | 0,78 | 2,25 | 1,38 | 1,63 | 6,03 |
| **Agev. Revocate** | -- | 1,26 | 0,40 | 0,07 | 0,05 | 1,78 |

**Dati Finanziari degli ultimi sette anni (€/milioni) - spese ammesse**

| | 2010 | 2011 | 2012 | 2013 | 2014 | Totale |
|---|---|---|---|---|---|---|
| **Spese Ammesse** | -- | 14,26 | 2,80 | 0,28 | 3,75 | 21,08 |

**PO FESR 2007-2013 Art.III.2.3.a P.O. FESR 2007 - 2013 - Linea III.2.3.A - Sostegno agli investimenti volti a favorire la crescita dimensionale del tessuto imprenditoriale regionale**

| | |
|---|---|
| **Amministrazione di riferimento:** | **REGIONE BASILICATA** |
| **Soggetto attuatore:** | **Sviluppo Basilicata** |
| **Regime di aiuto:** | In esenzione |
| **Inquadramento comunitario di riferimento:** | Aiuti a favore delle PMI |
| **Finalità:** | ***Sviluppo produttivo e territoriale***<br>Consolidamento e sviluppo del sistema produttivo, Servizi per le imprese |
| **Settore di attività:** | Industria, Artigianato, Altri servizi |
| **Aree di applicazione:** | Intero Territorio di Riferimento |
| **Soggetti beneficiari:** | Microimprese, Piccole e Medie Imprese |
| **Tipologia dell' agevolazione:** | Contributo in c/capitale c/impianti, Contributo in c/interessi c/canoni |
| **Tipologia del procedimento:** | Valutativo |
| **Investimenti/Spese agevolabili:** | Terreni/fabbricati, Attrezzature/macchinari/impianti, Progettazione/studi/consulenze, Brevetti/licenze/marchi, Altro |
| **Cofinanziamento UE:** | SI |

**Dati Finanziari degli ultimi sette anni (€/milioni) - contributo (**

| | 2009 | 2010 | 2011 | 2012 | 2013 | 2014 | Totale |
|---|---|---|---|---|---|---|---|
| **Agev. Concesse** | -- | 26,07 | 12,32 | 1,45 | 0,00 | 6,92 | 46,77 |
| **Agev. Erogate** | -- | 0,00 | 7,00 | 8,24 | 4,39 | 4,99 | 24,62 |
| **Agev. Revocate** | -- | 0,00 | 1,82 | 0,23 | 1,56 | 4,73 | 8,35 |

**Dati Finanziari degli ultimi sette anni (€/milioni) - spese ammesse**

| | 2009 | 2010 | 2011 | 2012 | 2013 | 2014 | Totale |
|---|---|---|---|---|---|---|---|
| **Spese Ammesse** | -- | 53,45 | 25,51 | 2,97 | 0,00 | 14,16 | 96,09 |

**PO FESR 2007-2013 Art.III.2.3.B P.O. F.E.S.R. 2007/2013 - Linea di intervento III.2.3.B - Concessione di aiuti per promuovere lo spin-off da parte di operatori qualificati provenienti dal sistema della R&ST e dal mondo della produzione**

| | |
|---|---|
| **Amministrazione di riferimento:** | **REGIONE BASILICATA** |
| **Soggetto attuatore:** | **REGIONE BASILICATA** |
| **Regime di aiuto:** | In 'de minimis' |
| **Inquadramento comunitario di riferimento:** | Aiuti a finalita' regionale |
| **Finalità:** | ***Nuova imprenditorialita'***<br>Imprese innovative, Imprese di nuova costituzione |
| **Settore di attività:** | Industria, Altri servizi |
| **Aree di applicazione:** | Intero Territorio di Riferimento |
| **Soggetti beneficiari:** | Microimprese, Piccole e Medie Imprese |
| **Tipologia dell' agevolazione:** | Contributo in c/capitale c/impianti |
| **Tipologia del procedimento:** | Valutativo |
| **Investimenti/Spese agevolabili:** | Terreni/fabbricati, Attrezzature/macchinari/impianti, Progettazione/studi/consulenze, Brevetti/licenze/marchi, Spese generali |
| **Cofinanziamento UE:** | SI |

**Dati Finanziari degli ultimi sette anni (€/milioni) - contributo (**

| | 2010 | 2011 | 2012 | 2013 | 2014 | Totale |
|---|---|---|---|---|---|---|
| **Agev. Concesse** | -- | 0,00 | 0,56 | 0,11 | 0,00 | 0,67 |
| **Agev. Erogate** | -- | 0,00 | 0,06 | 0,03 | 0,26 | 0,34 |
| **Agev. Revocate** | -- | 0,00 | 0,00 | 0,00 | 0,00 | 0,00 |

**Dati Finanziari degli ultimi sette anni (€/milioni) - spese ammesse**

| | 2010 | 2011 | 2012 | 2013 | 2014 | Totale |
|---|---|---|---|---|---|---|
| **Spese Ammesse** | -- | 0,00 | 0,56 | 0,15 | 0,00 | 0,72 |

**PO FESR 2007-2013 Art.III.3.1.A - D.G.R. 209 del 26/02/2013 L.I. III.3.1.A - Sostegno all'internazionalizzazione delle PMI Lucane - D.R.G. 209/2013**

| | |
|---|---|
| **Amministrazione di riferimento:** | **REGIONE BASILICATA** |
| **Soggetto attuatore:** | **REGIONE BASILICATA - SOGGETTO GESTORE SVILUPPO BASILICATA** |
| **Regime di aiuto:** | In esenzione |
| **Inquadramento comunitario di riferimento:** | Aiuti a finalita' regionale |
| **Finalità:** | ***Internazionalizzazione***<br>Servizi reali e attività promozionali |
| **Settore di attività:** | Industria |
| **Aree di applicazione:** | Intero Territorio di Riferimento |
| **Soggetti beneficiari:** | Microimprese, Piccole e Medie Imprese |
| **Tipologia dell' agevolazione:** | Contributo in c/capitale c/impianti |
| **Tipologia del procedimento:** | Valutativo |
| **Investimenti/Spese agevolabili:** | Progettazione/studi/consulenze, Brevetti/licenze/marchi, Spese generali, Oneri finanziari, Altro |
| **Cofinanziamento UE:** | NO |

**Dati Finanziari degli ultimi sette anni (€/milioni) - contributo (**

| | 2012 | 2013 | 2014 | Totale |
|---|---|---|---|---|
| **Agev. Concesse** | -- | 0,00 | 2,05 | 2,05 |
| **Agev. Erogate** | -- | 0,00 | 0,26 | 0,26 |
| **Agev. Revocate** | -- | 0,00 | 0,00 | 0,00 |

**Dati Finanziari degli ultimi sette anni (€/milioni) - spese ammesse**

| | 2012 | 2013 | 2014 | Totale |
|---|---|---|---|---|
| **Spese Ammesse** | -- | 0,00 | 4,52 | 4,52 |

**PO FESR 2007-2013 Art.III.4.1.B PO FESR 2007/2013 - Linea di intervento III.4.1.B - Avviso pubblico per l'integrazione dei fondi rischi delle cooperative e dei consorzi fidi aventi sede operativa nella regione Basilicata - D.G.R. N° 1558 del 20/11/2012**

| | |
|---|---|
| **Amministrazione di riferimento:** | **REGIONE BASILICATA** |
| **Soggetto attuatore:** | **REGIONE BASILICATA** |
| **Regime di aiuto:** | Non definito |
| **Inquadramento comunitario di riferimento:** | Aiuti a favore delle PMI |
| **Finalità:** | ***Accesso al credito***<br>Miglioramento condizioni creditizie |
| **Settore di attività:** | Industria, Artigianato, Commercio, Turismo, Altri servizi |
| **Aree di applicazione:** | Intero Territorio di Riferimento |
| **Soggetti beneficiari:** | Altri Beneficiari |
| **Tipologia dell' agevolazione:** | Interventi a garanzia |
| **Tipologia del procedimento:** | Valutativo |
| **Investimenti/Spese agevolabili:** | Oneri finanziari |
| **Cofinanziamento UE:** | SI |

**Dati Finanziari degli ultimi sette anni (€/milioni) - finanziamento**

| | Totale |
|---|---|

**Dati Finanziari degli ultimi sette anni (€/milioni) - garanzie**

| | 2012 | 2013 | 2014 | Totale |
|---|---|---|---|---|
| **Fin. garantito** | -- | 9,95 | 16,81 | 26,76 |
| **Garanzie concesse** | -- | 5,08 | 10,46 | 15,54 |
| **Importo accantonato** | -- | 2,94 | 3,28 | 6,22 |
| **Garanzie revocate** | -- | 0,30 | 0,00 | 0,30 |
| **Garanzie escusse** | -- | 0,00 | 0,00 | 0,00 |

**Dati Finanziari degli ultimi sette anni (€/milioni) - spese ammesse**

| | 2011 | 2012 | 2013 | 2014 | Totale |
|---|---|---|---|---|---|
| **Spese Ammesse** | -- | 0,00 | 9,95 | 16,81 | 26,76 |

**PO FESR 2007-2013 Art.IV.1.1.B - PIOT "Maratea Terramare" P.O. F.E.S.R. 2007/2013 - Linea di intervento IV.1.1.B - Procedura valutativa a sportello per la concessione di agevolazioni per lo sviluppo e la qualificazione delle filiere turistiche - Avviso PIOT "Maratea Terramare"**

| | |
|---|---|
| **Amministrazione di riferimento:** | **REGIONE BASILICATA** |
| **Soggetto attuatore:** | **REGIONE BASILICATA** |
| **Regime di aiuto:** | In esenzione |
| **Inquadramento comunitario di riferimento:** | Aiuti a finalita' regionale |
| **Finalità:** | ***Sviluppo produttivo e territoriale***<br>Consolidamento e sviluppo del sistema produttivo |
| **Settore di attività:** | Turismo |
| **Aree di applicazione:** | Interventi localizzati |
| **Soggetti beneficiari:** | Microimprese, Piccole e Medie Imprese |
| **Tipologia dell' agevolazione:** | Contributo in c/capitale c/impianti |
| **Tipologia del procedimento:** | Valutativo |
| **Investimenti/Spese agevolabili:** | Terreni/fabbricati, Attrezzature/macchinari/impianti, Progettazione/studi/consulenze, Brevetti/licenze/marchi, Spese generali, Altro |
| **Cofinanziamento UE:** | SI |

**Dati Finanziari degli ultimi sette anni (€/milioni) - contributo (**

| | 2010 | 2011 | 2012 | 2013 | 2014 | Totale |
|---|---|---|---|---|---|---|
| **Agev. Concesse** | -- | 0,00 | 0,00 | 0,55 | 3,79 | 4,34 |
| **Agev. Erogate** | -- | 0,00 | 0,00 | 0,00 | 0,47 | 0,47 |
| **Agev. Revocate** | -- | 0,00 | 0,00 | 0,00 | 0,00 | 0,00 |

**Dati Finanziari degli ultimi sette anni (€/milioni) - spese ammesse**

| | 2010 | 2011 | 2012 | 2013 | 2014 | Totale |
|---|---|---|---|---|---|---|
| **Spese Ammesse** | -- | 0,00 | 0,00 | 1,09 | 7,63 | 8,73 |

**PO FESR 2007-2013 Art.IV.1.1.B - PIOT "Antica Lucania - Gusto Nat. Cul." P.O. F.E.S.R. 2007/2013 - Linea di intervento IV.1.1.B - Procedura valutativa a sportello per la concessione di agevolazioni per lo sviluppo e la qualificazione delle filiere turistiche - Avviso PIOT "Antica Lucania Gusto Natura Cultura"**

| | |
|---|---|
| **Amministrazione di riferimento:** | **REGIONE BASILICATA** |
| **Soggetto attuatore:** | **REGIONE BASILICATA** |
| **Regime di aiuto:** | In esenzione |
| **Inquadramento comunitario di riferimento:** | Aiuti a finalita' regionale |
| **Finalità:** | ***Sviluppo produttivo e territoriale***<br>Consolidamento e sviluppo del sistema produttivo |
| **Settore di attività:** | Turismo |
| **Aree di applicazione:** | Interventi localizzati |
| **Soggetti beneficiari:** | Microimprese, Piccole e Medie Imprese |
| **Tipologia dell' agevolazione:** | Contributo in c/capitale c/impianti |
| **Tipologia del procedimento:** | Valutativo |
| **Investimenti/Spese agevolabili:** | Terreni/fabbricati, Attrezzature/macchinari/impianti, Progettazione/studi/consulenze, Brevetti/licenze/marchi, Spese generali, Altro |
| **Cofinanziamento UE:** | SI |

**Dati Finanziari degli ultimi sette anni (€/milioni) - contributo (**

| | 2010 | 2011 | 2012 | 2013 | 2014 | Totale |
|---|---|---|---|---|---|---|
| **Agev. Concesse** | -- | 0,00 | 1,16 | 0,35 | 0,66 | 2,17 |
| **Agev. Erogate** | -- | 0,00 | 0,00 | 0,19 | 0,47 | 0,66 |
| **Agev. Revocate** | -- | 0,00 | 0,00 | 0,00 | 0,00 | 0,00 |

**Dati Finanziari degli ultimi sette anni (€/milioni) - spese ammesse**

| | 2010 | 2011 | 2012 | 2013 | 2014 | Totale |
|---|---|---|---|---|---|---|
| **Spese Ammesse** | -- | 0,00 | 2,38 | 0,71 | 1,41 | 4,50 |

**PO FESR 2007-2013 Art.IV.1.1.B - PIOT "App. Lucano - Val d'Agri-Lagone." P.O. F.E.S.R. 2007/2013 - Linea di intervento IV.1.1.B - Procedura valutativa a sportello per la concessione di agevolazioni per lo sviluppo e la qualificazione delle filiere turistiche - Avviso PIOT "Appenino Lucano - Val d'Agri - Lagonegrese"**

| | |
|---|---|
| **Amministrazione di riferimento:** | **REGIONE BASILICATA** |
| **Soggetto attuatore:** | **REGIONE BASILICATA** |
| **Regime di aiuto:** | In esenzione |
| **Inquadramento comunitario di riferimento:** | Aiuti a finalita' regionale |
| **Finalità:** | ***Sviluppo produttivo e territoriale***<br>Consolidamento e sviluppo del sistema produttivo |
| **Settore di attività:** | Turismo |
| **Aree di applicazione:** | Interventi localizzati |
| **Soggetti beneficiari:** | Microimprese, Piccole e Medie Imprese |
| **Tipologia dell' agevolazione:** | Contributo in c/capitale c/impianti |
| **Tipologia del procedimento:** | Valutativo |
| **Investimenti/Spese agevolabili:** | Terreni/fabbricati, Attrezzature/macchinari/impianti, Progettazione/studi/consulenze, Brevetti/licenze/marchi, Spese generali, Altro |
| **Cofinanziamento UE:** | SI |

**Dati Finanziari degli ultimi sette anni (€/milioni) - contributo (**

| | 2010 | 2011 | 2012 | 2013 | 2014 | Totale |
|---|---|---|---|---|---|---|
| **Agev. Concesse** | -- | 0,00 | 0,05 | 0,83 | 1,96 | 2,83 |
| **Agev. Erogate** | -- | 0,00 | 0,00 | 0,00 | 0,09 | 0,09 |
| **Agev. Revocate** | -- | 0,00 | 0,00 | 0,00 | 0,00 | 0,00 |

**Dati Finanziari degli ultimi sette anni (€/milioni) - spese ammesse**

| | 2010 | 2011 | 2012 | 2013 | 2014 | Totale |
|---|---|---|---|---|---|---|
| **Spese Ammesse** | -- | 0,00 | 0,10 | 1,72 | 4,41 | 6,23 |

**PO FESR 2007-2013 Art.IV.1.1.B - PIOT "Feudi Federiciani - Terre di Ari" P.O. F.E.S.R. 2007/2013 - Linea di intervento IV.1.1.B - Procedura valutativa a sportello per la concessione di agevolazioni per lo sviluppo e la qualificazione delle filiere turistiche - Avviso PIOT "Feudi Federiciani"**

| | |
|---|---|
| **Amministrazione di riferimento:** | **REGIONE BASILICATA** |
| **Soggetto attuatore:** | **REGIONE BASILICATA** |
| **Regime di aiuto:** | In esenzione |
| **Inquadramento comunitario di riferimento:** | Aiuti a finalita' regionale |
| **Finalità:** | ***Sviluppo produttivo e territoriale***<br>Consolidamento e sviluppo del sistema produttivo |
| **Settore di attività:** | Turismo |
| **Aree di applicazione:** | Interventi localizzati |
| **Soggetti beneficiari:** | Microimprese, Piccole e Medie Imprese |
| **Tipologia dell' agevolazione:** | Contributo in c/capitale c/impianti |
| **Tipologia del procedimento:** | Valutativo |
| **Investimenti/Spese agevolabili:** | Terreni/fabbricati, Attrezzature/macchinari/impianti, Progettazione/studi/consulenze, Brevetti/licenze/marchi, Spese generali, Altro |
| **Cofinanziamento UE:** | SI |

**Dati Finanziari degli ultimi sette anni (€/milioni) - contributo (**

| | 2010 | 2011 | 2012 | 2013 | 2014 | Totale |
|---|---|---|---|---|---|---|
| **Agev. Concesse** | -- | 0,00 | 0,58 | 0,62 | 0,08 | 1,28 |
| **Agev. Erogate** | -- | 0,00 | 0,00 | 0,08 | 0,00 | 0,08 |
| **Agev. Revocate** | -- | 0,00 | 0,00 | 0,00 | 0,00 | 0,00 |

**Dati Finanziari degli ultimi sette anni (€/milioni) - spese ammesse**

| | 2010 | 2011 | 2012 | 2013 | 2014 | Totale |
|---|---|---|---|---|---|---|
| **Spese Ammesse** | -- | 0,00 | 1,15 | 1,24 | 0,16 | 2,55 |

**PO FESR 2007-2013 Art.IV.1.1.B - PIOT "Matera e Collina" P.O. F.E.S.R. 2007/2013 - Linea di intervento IV.1.1.B - Procedura valutativa a sportello per la concessione di agevolazioni per lo sviluppo e la qualificazione delle filiere turistiche - Avviso PIOT "Matera e Collina"**

| | |
|---|---|
| **Amministrazione di riferimento:** | **REGIONE BASILICATA** |
| **Soggetto attuatore:** | **REGIONE BASILICATA** |
| **Regime di aiuto:** | In esenzione |
| **Inquadramento comunitario di riferimento:** | Aiuti a finalita' regionale |
| **Finalità:** | ***Sviluppo produttivo e territoriale***<br>Consolidamento e sviluppo del sistema produttivo |
| **Settore di attività:** | Turismo |
| **Aree di applicazione:** | Interventi localizzati |
| **Soggetti beneficiari:** | Microimprese, Piccole e Medie Imprese |
| **Tipologia dell' agevolazione:** | Contributo in c/capitale c/impianti |
| **Tipologia del procedimento:** | Valutativo |
| **Investimenti/Spese agevolabili:** | Terreni/fabbricati, Attrezzature/macchinari/impianti, Progettazione/studi/consulenze, Brevetti/licenze/marchi, Spese generali, Altro |
| **Cofinanziamento UE:** | SI |

**Dati Finanziari degli ultimi sette anni (€/milioni) - contributo (**

| | 2010 | 2011 | 2012 | 2013 | 2014 | Totale |
|---|---|---|---|---|---|---|
| **Agev. Concesse** | -- | 0,00 | 0,00 | 3,26 | 0,92 | 4,18 |
| **Agev. Erogate** | -- | 0,00 | 0,00 | 0,37 | 1,22 | 1,59 |
| **Agev. Revocate** | -- | 0,00 | 0,00 | 0,00 | 0,00 | 0,00 |

**Dati Finanziari degli ultimi sette anni (€/milioni) - spese ammesse**

| | 2010 | 2011 | 2012 | 2013 | 2014 | Totale |
|---|---|---|---|---|---|---|
| **Spese Ammesse** | -- | 0,00 | 0,00 | 6,85 | 1,72 | 8,57 |

**PO FESR 2007-2013 Art.IV.1.1.B - PIOT "Metapontino basso Sinni" P.O. F.E.S.R. 2007/ 2013 - Linea di intervento IV.1.1.B - Procedura valutativa a sportello per la concessione di agevolazioni per lo sviluppo e la qualificazione delle filiere turistiche - Avviso PIOT "Metapontino Basso Sinni"**

| | |
|---|---|
| **Amministrazione di riferimento:** | **REGIONE BASILICATA** |
| **Soggetto attuatore:** | **REGIONE BASILICATA** |
| **Regime di aiuto:** | In esenzione |
| **Inquadramento comunitario di riferimento:** | Aiuti a finalita' regionale |
| **Finalità:** | ***Sviluppo produttivo e territoriale***<br>Consolidamento e sviluppo del sistema produttivo |
| **Settore di attività:** | Turismo |
| **Aree di applicazione:** | Interventi localizzati |
| **Soggetti beneficiari:** | Microimprese, Piccole e Medie Imprese |
| **Tipologia dell' agevolazione:** | Contributo in c/capitale c/impianti |
| **Tipologia del procedimento:** | Valutativo |
| **Investimenti/Spese agevolabili:** | Terreni/fabbricati, Attrezzature/macchinari/impianti, Progettazione/studi/ consulenze, Brevetti/licenze/marchi, Spese generali, Altro |
| **Cofinanziamento UE:** | SI |

**Dati Finanziari degli ultimi sette anni (€/milioni) - contributo (**

| | 2010 | 2011 | 2012 | 2013 | 2014 | Totale |
|---|---|---|---|---|---|---|
| **Agev. Concesse** | -- | 0,00 | 3,05 | 0,18 | 1,26 | 4,48 |
| **Agev. Erogate** | -- | 0,00 | 1,56 | 0,76 | 0,38 | 2,69 |
| **Agev. Revocate** | -- | 0,00 | 0,00 | 0,00 | 0,00 | 0,00 |

**Dati Finanziari degli ultimi sette anni (€/milioni) - spese ammesse**

| | 2010 | 2011 | 2012 | 2013 | 2014 | Totale |
|---|---|---|---|---|---|---|
| **Spese Ammesse** | -- | 0,00 | 6,48 | 0,35 | 2,52 | 9,34 |

**PO FESR 2007-2013 Art.IV.1.1.B - PIOT "Montagne di Emozioni" P.O. F.E.S.R. 2007/2013 - Linea di intervento IV.1.1.B - Procedura valutativa a sportello per la concessione di agevolazioni per lo sviluppo e la qualificazione delle filiere turistiche - Avviso PIOT "Montagne di Emozioni"**

| | |
|---|---|
| **Amministrazione di riferimento:** | **REGIONE BASILICATA** |
| **Soggetto attuatore:** | **REGIONE BASILICATA** |
| **Regime di aiuto:** | In esenzione |
| **Inquadramento comunitario di riferimento:** | Aiuti a finalita' regionale |
| **Finalità:** | ***Sviluppo produttivo e territoriale***<br>Consolidamento e sviluppo del sistema produttivo |
| **Settore di attività:** | Turismo |
| **Aree di applicazione:** | Interventi localizzati |
| **Soggetti beneficiari:** | Microimprese, Piccole e Medie Imprese |
| **Tipologia dell' agevolazione:** | Contributo in c/capitale c/impianti |
| **Tipologia del procedimento:** | Valutativo |
| **Investimenti/Spese agevolabili:** | Terreni/fabbricati, Attrezzature/macchinari/impianti, Progettazione/studi/consulenze, Brevetti/licenze/marchi, Spese generali, Altro |
| **Cofinanziamento UE:** | SI |

**Dati Finanziari degli ultimi sette anni (€/milioni) - contributo (**

| | 2010 | 2011 | 2012 | 2013 | 2014 | Totale |
|---|---|---|---|---|---|---|
| **Agev. Concesse** | -- | 0,00 | 0,00 | 0,18 | 0,54 | 0,72 |
| **Agev. Erogate** | -- | 0,00 | 0,00 | 0,00 | 0,07 | 0,07 |
| **Agev. Revocate** | -- | 0,00 | 0,00 | 0,00 | 0,00 | 0,00 |

**Dati Finanziari degli ultimi sette anni (€/milioni) - spese ammesse**

| | 2010 | 2011 | 2012 | 2013 | 2014 | Totale |
|---|---|---|---|---|---|---|
| **Spese Ammesse** | -- | 0,00 | 0,00 | 0,37 | 1,11 | 1,48 |

**PO FESR 2007-2013 Art.IV.1.1.B - PIOT "Monti della Basilicata" P.O. F.E.S.R. 2007/2013 - Linea di intervento IV.1.1.B - Procedura valutativa a sportello per la concessione di agevolazioni per lo sviluppo e la qualificazione delle filiere turistiche - Avviso PIOT "Monti della Basilicata"**

| | |
|---|---|
| **Amministrazione di riferimento:** | **REGIONE BASILICATA** |
| **Soggetto attuatore:** | **REGIONE BASILICATA** |
| **Regime di aiuto:** | In esenzione |
| **Inquadramento comunitario di riferimento:** | Aiuti a finalita' regionale |
| **Finalità:** | ***Sviluppo produttivo e territoriale***<br>Consolidamento e sviluppo del sistema produttivo |
| **Settore di attività:** | Turismo |
| **Aree di applicazione:** | Interventi localizzati |
| **Soggetti beneficiari:** | Microimprese, Piccole e Medie Imprese |
| **Tipologia dell' agevolazione:** | Contributo in c/capitale c/impianti |
| **Tipologia del procedimento:** | Valutativo |
| **Investimenti/Spese agevolabili:** | Terreni/fabbricati, Attrezzature/macchinari/impianti, Progettazione/studi/consulenze, Brevetti/licenze/marchi, Spese generali, Altro |
| **Cofinanziamento UE:** | SI |

**Dati Finanziari degli ultimi sette anni (€/milioni) - contributo (**

| | 2010 | 2011 | 2012 | 2013 | 2014 | Totale |
|---|---|---|---|---|---|---|
| **Agev. Concesse** | -- | 0,00 | 0,10 | 1,36 | 0,15 | 1,61 |
| **Agev. Erogate** | -- | 0,00 | 0,00 | 0,05 | 0,48 | 0,53 |
| **Agev. Revocate** | -- | 0,00 | 0,00 | 0,00 | 0,00 | 0,00 |

**Dati Finanziari degli ultimi sette anni (€/milioni) - spese ammesse**

| | 2010 | 2011 | 2012 | 2013 | 2014 | Totale |
|---|---|---|---|---|---|---|
| **Spese Ammesse** | -- | 0,00 | 0,20 | 2,72 | 0,30 | 3,22 |

**PO FESR 2007-2013 Art.IV.1.1.B - PIOT "Pollino Benessere tra Nat & Cul." P.O. F.E.S.R. 2007/2013 - Linea di intervento IV.1.1.B - Procedura valutativa a sportello per la concessione di agevolazioni per lo sviluppo e la qualificazione delle filiere turistiche - Avviso PIOT "Pollino Benessere tra Natura & Cultura"**

| | |
|---|---|
| **Amministrazione di riferimento:** | **REGIONE BASILICATA** |
| **Soggetto attuatore:** | **REGIONE BASILICATA** |
| **Regime di aiuto:** | In esenzione |
| **Inquadramento comunitario di riferimento:** | Aiuti a finalita' regionale |
| **Finalità:** | ***Sviluppo produttivo e territoriale***<br>Consolidamento e sviluppo del sistema produttivo |
| **Settore di attività:** | Turismo |
| **Aree di applicazione:** | Interventi localizzati |
| **Soggetti beneficiari:** | Microimprese, Piccole e Medie Imprese |
| **Tipologia dell' agevolazione:** | Contributo in c/capitale c/impianti |
| **Tipologia del procedimento:** | Valutativo |
| **Investimenti/Spese agevolabili:** | Terreni/fabbricati, Attrezzature/macchinari/impianti, Progettazione/studi/consulenze, Brevetti/licenze/marchi, Spese generali, Altro |
| **Cofinanziamento UE:** | SI |

**Dati Finanziari degli ultimi sette anni (€/milioni) - contributo (**

| | 2010 | 2011 | 2012 | 2013 | 2014 | Totale |
|---|---|---|---|---|---|---|
| **Agev. Concesse** | -- | 0,00 | 0,00 | 1,04 | 0,84 | 1,89 |
| **Agev. Erogate** | -- | 0,00 | 0,00 | 0,00 | 0,18 | 0,18 |
| **Agev. Revocate** | -- | 0,00 | 0,00 | 0,00 | 0,00 | 0,00 |

**Dati Finanziari degli ultimi sette anni (€/milioni) - spese ammesse**

| | 2010 | 2011 | 2012 | 2013 | 2014 | Totale |
|---|---|---|---|---|---|---|
| **Spese Ammesse** | -- | 0,00 | 0,00 | 2,08 | 1,69 | 3,77 |

**PO FESR 2007-2013 Art.IV.1.1.B Linea di intervento IV.1.1.B - PIOT "Area Nord" - P.O. F. E.S.R. 2007/2013 -Procedura valutativa a sportello per la concessione di agevolazioni per lo sviluppo e la qualificazione delle filiere turistiche**

| | |
|---|---|
| **Amministrazione di riferimento:** | **REGIONE BASILICATA** |
| **Soggetto attuatore:** | **REGIONE BASILICATA** |
| **Regime di aiuto:** | In esenzione |
| **Inquadramento comunitario di riferimento:** | Aiuti a finalita' regionale |
| **Finalità:** | ***Sviluppo produttivo e territoriale***<br>Consolidamento e sviluppo del sistema produttivo |
| **Settore di attività:** | Turismo |
| **Aree di applicazione:** | Interventi localizzati |
| **Soggetti beneficiari:** | Microimprese, Piccole e Medie Imprese |
| **Tipologia dell' agevolazione:** | Contributo in c/capitale c/impianti |
| **Tipologia del procedimento:** | Valutativo |
| **Investimenti/Spese agevolabili:** | Terreni/fabbricati, Attrezzature/macchinari/impianti, Progettazione/studi/consulenze, Brevetti/licenze/marchi, Spese generali, Altro |
| **Cofinanziamento UE:** | SI |

**Dati Finanziari degli ultimi sette anni (€/milioni) - contributo (**

| | 2011 | 2012 | 2013 | 2014 | Totale |
|---|---|---|---|---|---|
| **Agev. Concesse** | -- | 0,00 | 0,00 | 1,67 | 1,67 |
| **Agev. Erogate** | -- | 0,00 | 0,00 | 0,10 | 0,10 |
| **Agev. Revocate** | -- | 0,00 | 0,00 | 0,00 | 0,00 |

**Dati Finanziari degli ultimi sette anni (€/milioni) - spese ammesse**

| | 2011 | 2012 | 2013 | 2014 | Totale |
|---|---|---|---|---|---|
| **Spese Ammesse** | -- | 0,00 | 0,00 | 3,40 | 3,40 |

**PO FSE 2007/2013 Art.D.G.R. n. 1087/2012 - "SPIC" L'Avviso Pubblico sostiene la capacità competitiva dei sistemi produttivi regionali e l'adeguamento della professionalità dei lavoratori attraverso la concessione di aiuti alle imprese interessate dalla realizzazione di attività di formazione continua riv**

| | |
|---|---|
| **Amministrazione di riferimento:** | **REGIONE BASILICATA** |
| **Soggetto attuatore:** | **Organismi di formazione accreditati presso la Regione Basilicata e Imprese** |
| **Regime di aiuto:** | In 'de minimis' |
| **Inquadramento comunitario di riferimento:** | Aiuti destinati alla formazione |
| **Finalità:** | ***Sviluppo produttivo e territoriale***<br>Servizi per le imprese |
| **Settore di attività:** | Industria, Artigianato, Commercio, Turismo |
| **Aree di applicazione:** | Intero Territorio di Riferimento |
| **Soggetti beneficiari:** | Grandi Imprese, Piccole e Medie Imprese |
| **Tipologia dell' agevolazione:** | Altro |
| **Tipologia del procedimento:** | Valutativo |
| **Investimenti/Spese agevolabili:** | Formazione Professionale |
| **Cofinanziamento UE:** | NO |

**Dati Finanziari degli ultimi sette anni (€/milioni) - contributo (**

| | 2013 | 2014 | Totale |
|---|---|---|---|
| **Agev. Concesse** | -- | 1,66 | 1,66 |
| **Agev. Erogate** | -- | 0,66 | 0,66 |
| **Agev. Revocate** | -- | 0,18 | 0,18 |

**Dati Finanziari degli ultimi sette anni (€/milioni) - spese ammesse**

| | 2013 | 2014 | Totale |
|---|---|---|---|
| **Spese Ammesse** | -- | 0,09 | 0,09 |

**PO FSE 2007/2013 e L. 236/93 art. 9 annualità 2012 Art.D.D. n. 761/74AB/2013 - L'Avviso Pubblico Automotive sostiene la capacità competitiva dei sistemi produttivi regionali e l'adeguamento della professionalità dei lavoratori attraverso la concessione di aiuti alle imprese operanti nel settore AUTOMOTIVE e interessate dalla realiz**

| | |
|---|---|
| **Amministrazione di riferimento:** | **REGIONE BASILICATA** |
| **Soggetto attuatore:** | **Organismi i Formazione accreditati dalla Regione Basilicata e Imprese** |
| **Regime di aiuto:** | Non definito |
| **Inquadramento comunitario di riferimento:** | Aiuti destinati alla formazione |
| **Finalità:** | ***Sviluppo produttivo e territoriale***<br>Servizi per le imprese |
| **Settore di attività:** | Industria |
| **Aree di applicazione:** | Intero Territorio di Riferimento |
| **Soggetti beneficiari:** | Grandi Imprese, Piccole e Medie Imprese |
| **Tipologia dell' agevolazione:** | Altro |
| **Tipologia del procedimento:** | Valutativo |
| **Investimenti/Spese agevolabili:** | Formazione Professionale |
| **Cofinanziamento UE:** | NO |

**Dati Finanziari degli ultimi sette anni (€/milioni) - contributo (**

| | 2013 | 2014 | Totale |
|---|---|---|---|
| **Agev. Concesse** | -- | 2,18 | 2,18 |
| **Agev. Erogate** | -- | 0,31 | 0,31 |
| **Agev. Revocate** | -- | 0,28 | 0,28 |

**PO Val d'Agri Melandro - Sauro - Camastra Art.D.G.R. n. 576/2006 Bando PIA Il presente bando riguarda la realizzazione di interventi volti al sostegno, al miglioramento e qualificazione della competenza professionale delle PMI operanti nel territorio della Val d'Agri-Melandro-Sauro-Camastra.**

| | |
|---|---|
| **Amministrazione di riferimento:** | **REGIONE BASILICATA** |
| **Soggetto attuatore:** | **Imprese** |
| **Regime di aiuto:** | In esenzione |
| **Inquadramento comunitario di riferimento:** | Aiuti destinati alla formazione |
| **Finalità:** | ***Sviluppo produttivo e territoriale***<br>Servizi per le imprese |
| **Settore di attività:** | Altri servizi |
| **Aree di applicazione:** | Interventi localizzati |
| **Soggetti beneficiari:** | Piccole e Medie Imprese |
| **Tipologia dell' agevolazione:** | Altro |
| **Tipologia del procedimento:** | Valutativo |
| **Investimenti/Spese agevolabili:** | Formazione Professionale |
| **Cofinanziamento UE:** | NO |

**Dati Finanziari degli ultimi sette anni (€/milioni) - contributo (**

| | 2013 | 2014 | Totale |
|---|---|---|---|
| **Agev. Concesse** | -- | 0,02 | 0,02 |
| **Agev. Erogate** | -- | 0,00 | 0,00 |
| **Agev. Revocate** | -- | 0,00 | 0,00 |

**Dati Finanziari degli ultimi sette anni (€/milioni) - spese ammesse**

| | 2013 | 2014 | Totale |
|---|---|---|---|
| **Spese Ammesse** | -- | 0,00 | 0,00 |

**Programma Speciale Senisese Art.D.G.R. n. 607 del 05/06/2013 - PMI Esistenti**
**PROGRAMMA SPECIALE SENISESE - DGR 607/2013 - Concessione di agevolazioni relative alla delocalizzazione ammodernamento e riqualificazione delle PMI esistenti**

| | |
|---|---|
| **Amministrazione di riferimento:** | **REGIONE BASILICATA** |
| **Soggetto attuatore:** | **REGIONE BASILICATA SOGGETTO GESTORE SVILUPPO BASILICATA** |
| **Regime di aiuto:** | In esenzione |
| **Inquadramento comunitario di riferimento:** | Aiuti a finalita' regionale |
| **Finalità:** | ***Sviluppo produttivo e territoriale***<br>Consolidamento e sviluppo del sistema produttivo |
| **Settore di attività:** | Industria, Artigianato, Commercio, Turismo, Altri servizi |
| **Aree di applicazione:** | Interventi localizzati |
| **Soggetti beneficiari:** | Microimprese, Piccole e Medie Imprese |
| **Tipologia dell' agevolazione:** | Contributo in c/capitale c/impianti, Contributo in c/interessi c/canoni |
| **Tipologia del procedimento:** | Valutativo |
| **Investimenti/Spese agevolabili:** | Terreni/fabbricati, Attrezzature/macchinari/impianti, Progettazione/studi/consulenze, Spese generali |
| **Cofinanziamento UE:** | NO |

**Dati Finanziari degli ultimi sette anni (€/milioni) - contributo (**

| | 2012 | 2013 | 2014 | Totale |
|---|---|---|---|---|
| **Agev. Concesse** | -- | 0,00 | 1,14 | 1,14 |
| **Agev. Erogate** | -- | 0,00 | 0,00 | 0,00 |
| **Agev. Revocate** | -- | 0,00 | 0,00 | 0,00 |

**Dati Finanziari degli ultimi sette anni (€/milioni) - spese ammesse**

| | 2012 | 2013 | 2014 | Totale |
|---|---|---|---|---|
| **Spese Ammesse** | -- | 0,00 | 2,43 | 2,43 |

**Programma Speciale Senisese Art.DGR 2068 del 29-12-2010 Programma Speciale Senisese - D.G.R. 2068 del 29/12/2010 - Bando per la concessione di agevolazioni per "INTERVENTI A FAVORE DELLA CREAZIONE DI IMPRESA E DELLE PMI ESISTENTI PER LA RIVITALIZZAZIONE DEI CENTRI STORICI". Line adi intervento 2 "Progetto Inte**

| | |
|---|---|
| **Amministrazione di riferimento:** | **REGIONE BASILICATA** |
| **Soggetto attuatore:** | **SVILUPPO BASILICATA SPA** |
| **Regime di aiuto:** | In 'de minimis' |
| **Inquadramento comunitario di riferimento:** | Aiuti a finalita' regionale |
| **Finalità:** | ***Sviluppo produttivo e territoriale***<br>Consolidamento e sviluppo del sistema produttivo |
| **Settore di attività:** | Artigianato, Commercio, Turismo, Altri servizi |
| **Aree di applicazione:** | Interventi localizzati |
| **Soggetti beneficiari:** | Microimprese, Piccole e Medie Imprese |
| **Tipologia dell' agevolazione:** | Contributo in c/capitale c/impianti |
| **Tipologia del procedimento:** | Valutativo |
| **Investimenti/Spese agevolabili:** | Terreni/fabbricati, Attrezzature/macchinari/impianti, Progettazione/studi/consulenze, Brevetti/licenze/marchi, Spese generali |
| **Cofinanziamento UE:** | SI |

**Dati Finanziari degli ultimi sette anni (€/milioni) - contributo (**

| | 2010 | 2011 | 2012 | 2013 | 2014 | Totale |
|---|---|---|---|---|---|---|
| **Agev. Concesse** | -- | 0,00 | 1,30 | 0,21 | 0,02 | 1,53 |
| **Agev. Erogate** | -- | 0,00 | 0,12 | 0,48 | 0,31 | 0,91 |
| **Agev. Revocate** | -- | 0,00 | 0,14 | 0,13 | 0,10 | 0,37 |

**Dati Finanziari degli ultimi sette anni (€/milioni) - spese ammesse**

| | 2010 | 2011 | 2012 | 2013 | 2014 | Totale |
|---|---|---|---|---|---|---|
| **Spese Ammesse** | -- | 0,00 | 2,46 | 0,39 | 0,04 | 2,88 |

**Programma Speciale Senisese Art.DGR 277 del 18-2-2010 Programma Speciale Senisese - D.G.R. 277 del 18/02/2010 - Approvazione procedura valutativa a sportello per la concessione di agevolazioni per lo sviluppo e l'innovazione delle PMI del Comprensorio del Programma Speciale Senisese**

| | |
|---|---|
| **Amministrazione di riferimento:** | **REGIONE BASILICATA** |
| **Soggetto attuatore:** | **SVILUPPO BASILICATA SPA** |
| **Regime di aiuto:** | In esenzione |
| **Inquadramento comunitario di riferimento:** | Aiuti a finalita' regionale |
| **Finalità:** | ***Sviluppo produttivo e territoriale***<br>Consolidamento e sviluppo del sistema produttivo |
| **Settore di attività:** | Industria, Artigianato, Commercio, Altri servizi |
| **Aree di applicazione:** | Interventi localizzati |
| **Soggetti beneficiari:** | Microimprese, Piccole e Medie Imprese |
| **Tipologia dell' agevolazione:** | Contributo in c/capitale c/impianti |
| **Tipologia del procedimento:** | Valutativo |
| **Investimenti/Spese agevolabili:** | Terreni/fabbricati, Attrezzature/macchinari/impianti, Progettazione/studi/consulenze, Brevetti/licenze/marchi, Spese generali |
| **Cofinanziamento UE:** | SI |

**Dati Finanziari degli ultimi sette anni (€/milioni) - contributo (**

| | 2010 | 2011 | 2012 | 2013 | 2014 | Totale |
|---|---|---|---|---|---|---|
| **Agev. Concesse** | -- | 2,03 | 0,50 | 0,00 | 0,00 | 2,53 |
| **Agev. Erogate** | -- | 0,12 | 0,76 | 0,49 | 0,36 | 1,74 |
| **Agev. Revocate** | -- | 0,00 | 0,00 | 0,50 | 0,00 | 0,50 |

**Dati Finanziari degli ultimi sette anni (€/milioni) - spese ammesse**

| | 2010 | 2011 | 2012 | 2013 | 2014 | Totale |
|---|---|---|---|---|---|---|
| **Spese Ammesse** | -- | 4,07 | 0,99 | 0,00 | 0,00 | 5,06 |

**Programma Speciale Senisese Art.DGR 440 del 8-4-2011 Programma Speciale Senisese - D.G.R. 440 del 08/04/2011 - Bando per la concessioni di aiuti per insediamento di nuove PMI in aree urbane , artigianali e industriali attrezzate. Progetto integrato Sistema Produttivo Locale del Senisese.**

| | |
|---|---|
| **Amministrazione di riferimento:** | **REGIONE BASILICATA** |
| **Soggetto attuatore:** | **SVILUPPO BASILICATA SPA** |
| **Regime di aiuto:** | In esenzione |
| **Inquadramento comunitario di riferimento:** | Aiuti a finalita' regionale |
| **Finalità:** | ***Nuova imprenditorialita'***<br>Imprese di nuova costituzione |
| **Settore di attività:** | Industria, Artigianato, Altri servizi |
| **Aree di applicazione:** | Interventi localizzati |
| **Soggetti beneficiari:** | Microimprese, Piccole e Medie Imprese |
| **Tipologia dell' agevolazione:** | Contributo in c/capitale c/impianti |
| **Tipologia del procedimento:** | Valutativo |
| **Investimenti/Spese agevolabili:** | Terreni/fabbricati, Attrezzature/macchinari/impianti, Progettazione/studi/consulenze, Brevetti/licenze/marchi, Spese generali |
| **Cofinanziamento UE:** | SI |

**Dati Finanziari degli ultimi sette anni (€/milioni) - contributo (**

| | 2010 | 2011 | 2012 | 2013 | 2014 | Totale |
|---|---|---|---|---|---|---|
| **Agev. Concesse** | -- | 0,00 | 0,36 | 0,00 | 0,00 | 0,36 |
| **Agev. Erogate** | -- | 0,00 | 0,00 | 0,00 | 0,10 | 0,10 |
| **Agev. Revocate** | -- | 0,00 | 0,00 | 0,00 | 0,00 | 0,00 |

**Dati Finanziari degli ultimi sette anni (€/milioni) - spese ammesse**

| | 2010 | 2011 | 2012 | 2013 | 2014 | Totale |
|---|---|---|---|---|---|---|
| **Spese Ammesse** | -- | 0,00 | 0,73 | 0,00 | 0,00 | 0,73 |

**Programma Speciale Senisese Art.DGR. n.375 del 04/04/13 DGR 767/13 Nuove PMI PROGRAMMA SPECIALE SENISESE - DGR 375/2013 - Concessione di agevolazioni relative alla creazione di attività imprenditoriali**

| | |
|---|---|
| **Amministrazione di riferimento:** | **REGIONE BASILICATA** |
| **Soggetto attuatore:** | **REGIONE BASILICATA SOGGETTO ATTUATORE SVILUPPO BASILICATA** |
| **Regime di aiuto:** | In 'de minimis' |
| **Inquadramento comunitario di riferimento:** | Aiuti a finalita' regionale |
| **Finalità:** | ***Nuova imprenditorialita'***<br>Imprese di nuova costituzione |
| **Settore di attività:** | Artigianato, Commercio, Turismo, Altri servizi |
| **Aree di applicazione:** | Interventi localizzati |
| **Soggetti beneficiari:** | Microimprese, Piccole e Medie Imprese |
| **Tipologia dell' agevolazione:** | Contributo in c/capitale c/impianti, Contributo in c/interessi c/canoni |
| **Tipologia del procedimento:** | Valutativo |
| **Investimenti/Spese agevolabili:** | Terreni/fabbricati, Attrezzature/macchinari/impianti, Progettazione/studi/consulenze, Spese generali |
| **Cofinanziamento UE:** | NO |

**Dati Finanziari degli ultimi sette anni (€/milioni) - contributo (**

| | 2012 | 2013 | 2014 | Totale |
|---|---|---|---|---|
| **Agev. Concesse** | -- | 0,00 | 1,19 | 1,19 |
| **Agev. Erogate** | -- | 0,00 | 0,00 | 0,00 |
| **Agev. Revocate** | -- | 0,00 | 0,00 | 0,00 |

**Dati Finanziari degli ultimi sette anni (€/milioni) - spese ammesse**

| | 2012 | 2013 | 2014 | Totale |
|---|---|---|---|---|
| **Spese Ammesse** | -- | 0,00 | -- | 0,00 |

**Risorse regionali Art.DGR 1626 del 8/11/2011 FONDO DI GARANZIA PER IL VENTURE CAPITAL - D.G.R. N° 1626 DEL 08/11/2011 e DGR 507/2014**

| | |
|---|---|
| **Amministrazione di riferimento:** | **REGIONE BASILICATA** |
| **Soggetto attuatore:** | **SVILUPPO BASILICATA (SOCIETA' IN HOUSE DELLA REGIONE BASILICATA )** |
| **Regime di aiuto:** | Notificato |
| **Inquadramento comunitario di riferimento:** | Aiuti per investimenti in capitale di rischio PMI |
| **Finalità:** | ***Accesso al credito***<br>Capitale di rischio |
| **Settore di attività:** | Industria, Artigianato, Commercio, Turismo, Altri servizi |
| **Aree di applicazione:** | Intero Territorio di Riferimento |
| **Soggetti beneficiari:** | Microimprese, Piccole e Medie Imprese |
| **Tipologia dell' agevolazione:** | Partecipazione al capitale |
| **Tipologia del procedimento:** | Valutativo |
| **Investimenti/Spese agevolabili:** | Terreni/fabbricati, Attrezzature/macchinari/impianti, Progettazione/studi/consulenze, Brevetti/licenze/marchi, Spese generali, Oneri finanziari, Altro |
| **Cofinanziamento UE:** | SI |

**Dati Finanziari degli ultimi sette anni (€/milioni) - contributo (**

| | 2011 | 2012 | 2013 | 2014 | Totale |
|---|---|---|---|---|---|
| **Agev. Concesse** | -- | 0,00 | 0,00 | -- | 0,00 |
| **Agev. Erogate** | -- | 0,00 | 0,00 | -- | 0,00 |
| **Agev. Revocate** | -- | 0,00 | 0,00 | -- | 0,00 |

**Dati Finanziari degli ultimi sette anni (€/milioni) - finanziamento**

| | Totale |
|---|---|

**Dati Finanziari degli ultimi sette anni (€/milioni) - spese ammesse**

| | 2011 | 2012 | 2013 | 2014 | Totale |
|---|---|---|---|---|---|
| **Spese Ammesse** | -- | 0,00 | 0,00 | 0,00 | 0,00 |

**10/91 Art.10,11,14 Incentivi per l'uso razionale dell'energia e lo sviluppo delle fonti rinnovabili**

| | |
|---|---|
| **Amministrazione di riferimento:** | **REGIONE CALABRIA** |
| **Soggetto attuatore:** | **MINISTERO DELLO SVILUPPO ECONOMICO** |
| **Regime di aiuto:** | Non definito |
| **Inquadramento comunitario di riferimento:** | Aiuti per la tutela dell'ambiente |
| **Finalità:** | ***Ricerca e sviluppo e innovazione tecnologica***<br>Innovazione e/o trasferimento tecnologico |
| **Settore di attività:** | Industria, Artigianato |
| **Aree di applicazione:** | Intero Territorio di Riferimento |
| **Soggetti beneficiari:** | Microimprese, Grandi Imprese, Altri Beneficiari, Piccole e Medie Imprese, Altro Imprese |
| **Tipologia dell' agevolazione:** | Contributo in c/capitale c/impianti |
| **Tipologia del procedimento:** | Valutativo |
| **Investimenti/Spese agevolabili:** | Terreni/fabbricati, Attrezzature/macchinari/impianti, Progettazione/studi/consulenze |
| **Cofinanziamento UE:** | NO |

## 1068/64 Investimenti produttivi delle imprese artigiane

| | |
|---|---|
| **Amministrazione di riferimento:** | **REGIONE CALABRIA** |
| **Soggetto attuatore:** | **ARTIGIANCASSA** |
| **Regime di aiuto:** | In 'de minimis' |
| **Inquadramento comunitario di riferimento:** | Aiuti a finalita' regionale |
| **Finalità:** | ***Accesso al credito***<br>Garanzie |
| **Settore di attività:** | Artigianato |
| **Aree di applicazione:** | Intero Territorio di Riferimento |
| **Soggetti beneficiari:** | Microimprese, Piccole e Medie Imprese |
| **Tipologia dell' agevolazione:** | Interventi a garanzia |
| **Tipologia del procedimento:** | Valutativo |
| **Investimenti/Spese agevolabili:** | Terreni/fabbricati, Attrezzature/macchinari/impianti |
| **Cofinanziamento UE:** | NO |

**Dati Finanziari degli ultimi sette anni (€/milioni) - contributo (**

| | 2008 | 2009 | 2010 | 2011 | 2012 | 2013 | 2014 | Totale |
|---|---|---|---|---|---|---|---|---|
| **Agev. Concesse** | -- | -- | -- | 3,57 | 2,31 | -- | -- | 5,88 |
| **Agev. Erogate** | -- | -- | -- | -- | 0,00 | -- | -- | 0,00 |
| **Agev. Revocate** | -- | -- | -- | -- | 0,00 | -- | -- | 0,00 |

**Dati Finanziari degli ultimi sette anni (€/milioni) - finanziamento**

| | Totale |
|---|---|

**Dati Finanziari degli ultimi sette anni (€/milioni) - garanzie**

| | 2013 | 2014 | Totale |
|---|---|---|---|
| **Fin. garantito** | 1,68 | 0,00 | 1,68 |
| **Garanzie concesse** | 0,64 | 0,00 | 0,64 |
| **Importo accantonato** | 0,08 | 0,00 | 0,08 |
| **Garanzie revocate** | 0,00 | 0,00 | 0,00 |
| **Garanzie escusse** | 0,20 | 0,44 | 0,64 |

**Dati Finanziari degli ultimi sette anni (€/milioni) - spese ammesse**

| | 2008 | 2009 | 2010 | 2011 | 2012 | 2013 | 2014 | Totale |
|---|---|---|---|---|---|---|---|---|
| **Spese Ammesse** | 20,63 | 26,11 | 22,91 | 9,59 | 6,46 | 0,64 | 0,00 | 86,35 |

**308/82 Art.11,12,14 Incentivi per l'uso razionale di energia e lo sviluppo delle fonti rinnovabili**

| | |
|---|---|
| **Amministrazione di riferimento:** | **REGIONE CALABRIA** |
| **Soggetto attuatore:** | **Ministero dello Sviluppo Economico** |
| **Regime di aiuto:** | Non definito |
| **Inquadramento comunitario di riferimento:** | Non definito |
| **Finalità:** | ***Ricerca e sviluppo e innovazione tecnologica***<br>Innovazione e/o trasferimento tecnologico, Strumento a sostegno del risparmio energetico |
| **Settore di attività:** | Industria, Artigianato, Altri servizi |
| **Aree di applicazione:** | Intero Territorio di Riferimento |
| **Soggetti beneficiari:** | Microimprese, Grandi Imprese, Altri Beneficiari, Piccole e Medie Imprese |
| **Tipologia dell' agevolazione:** | Contributo in c/capitale c/impianti |
| **Tipologia del procedimento:** | Valutativo |
| **Investimenti/Spese agevolabili:** | Terreni/fabbricati, Attrezzature/macchinari/impianti, Progettazione/studi/consulenze |
| **Cofinanziamento UE:** | NO |

### 4.1.c Commercio

| | |
|---|---|
| **Amministrazione di riferimento:** | **REGIONE CALABRIA** |
| **Soggetto attuatore:** | **Regione Calabria** |
| **Regime di aiuto:** | In esenzione |
| **Inquadramento comunitario di riferimento:** | Aiuti a finalita' regionale |
| **Finalità:** | ***Sviluppo produttivo e territoriale***<br>Consolidamento e sviluppo del sistema produttivo |
| **Settore di attività:** | Commercio |
| **Aree di applicazione:** | Aree Sottoutilizzate - tutto il territorio |
| **Soggetti beneficiari:** | Piccole Imprese, Medie Imprese, Altri Beneficiari, Altro Imprese |
| **Tipologia dell' agevolazione:** | Contributo in c/capitale c/impianti |
| **Tipologia del procedimento:** | Valutativo |
| **Investimenti/Spese agevolabili:** | Terreni/fabbricati, Attrezzature/macchinari/impianti, Altro |
| **Cofinanziamento UE:** | SI |

**Dati Finanziari degli ultimi sette anni (€/milioni) - contributo (**

| | 2005 | 2006 | 2007 | 2008 | 2009 | 2010 | Totale |
|---|---|---|---|---|---|---|---|
| **Agev. Concesse** | -- | -- | 0,40 | -- | -- | -- | 0,40 |
| **Agev. Erogate** | -- | -- | -- | 0,06 | 0,02 | 0,08 | 0,15 |
| **Agev. Revocate** | -- | -- | -- | -- | -- | -- | -- |

**Dati Finanziari degli ultimi sette anni (€/milioni) - spese ammesse**

| | 2005 | 2006 | 2007 | 2008 | 2009 | 2010 | Totale |
|---|---|---|---|---|---|---|---|
| **Spese Ammesse** | -- | -- | 0,80 | 0,06 | 0,03 | 0,16 | 1,05 |

## 4.4.e 4.4.e Realizzazione di nuovi pacchetti/prodotti turistici per le reti e i sistemi locali di offerta turistica

| | |
|---|---|
| **Amministrazione di riferimento:** | **REGIONE CALABRIA** |
| **Soggetto attuatore:** | **Regione Calabria** |
| **Regime di aiuto:** | Non definito |
| **Inquadramento comunitario di riferimento:** | Non definito |
| **Finalità:** | ***Sviluppo produttivo e territoriale***<br>Consolidamento e sviluppo del sistema produttivo |
| **Settore di attività:** | Turismo |
| **Aree di applicazione:** | Aree Sottoutilizzate - tutto il territorio |
| **Soggetti beneficiari:** | Altri Beneficiari |
| **Tipologia dell' agevolazione:** | Contributo in c/capitale c/impianti |
| **Tipologia del procedimento:** | Valutativo |
| **Investimenti/Spese agevolabili:** | Progettazione/studi/consulenze, Altro |
| **Cofinanziamento UE:** | SI |

**Dati Finanziari degli ultimi sette anni (€/milioni) - contributo (**

| | 2004 | 2005 | 2006 | 2007 | 2008 | 2009 | 2010 | Totale |
|---|---|---|---|---|---|---|---|---|
| **Agev. Concesse** | 3,90 | -- | 0,00 | -- | -- | -- | -- | 3,90 |
| **Agev. Erogate** | -- | 1,73 | 0,00 | -- | 0,02 | -- | -- | 1,75 |
| **Agev. Revocate** | -- | -- | -- | -- | -- | 0,18 | -- | 0,18 |

**Dati Finanziari degli ultimi sette anni (€/milioni) - spese ammesse**

| | 2004 | 2005 | 2006 | 2007 | 2008 | 2009 | 2010 | Totale |
|---|---|---|---|---|---|---|---|---|
| **Spese Ammesse** | 7,80 | -- | 0,00 | -- | 0,03 | -- | -- | 7,83 |

## 4.4a 4.4 a "Progetti integrati di qualificazione della ricettività turistica esistente"

| | |
|---|---|
| **Amministrazione di riferimento:** | **REGIONE CALABRIA** |
| **Soggetto attuatore:** | **Regione Calabria** |
| **Regime di aiuto:** | Non definito |
| **Inquadramento comunitario di riferimento:** | Aiuti a favore delle PMI |
| **Finalità:** | ***Sviluppo produttivo e territoriale***<br>Consolidamento e sviluppo del sistema produttivo |
| **Settore di attività:** | Turismo |
| **Aree di applicazione:** | Aree Sottoutilizzate - tutto il territorio |
| **Soggetti beneficiari:** | Piccole Imprese, Medie Imprese |
| **Tipologia dell' agevolazione:** | Contributo in c/capitale c/impianti |
| **Tipologia del procedimento:** | Valutativo |
| **Investimenti/Spese agevolabili:** | Terreni/fabbricati, Attrezzature/macchinari/impianti, Progettazione/studi/consulenze, Spese generali |
| **Cofinanziamento UE:** | SI |

**Dati Finanziari degli ultimi sette anni (€/milioni) - contributo (**

| | 2004 | 2005 | 2006 | 2007 | 2008 | 2009 | 2010 | Totale |
|---|---|---|---|---|---|---|---|---|
| **Agev. Concesse** | 51,00 | -- | 0,00 | 6,23 | -- | -- | -- | 57,23 |
| **Agev. Erogate** | 2,80 | 15,76 | 3,84 | 6,23 | 3,96 | -- | 2,30 | 34,88 |
| **Agev. Revocate** | -- | -- | 6,23 | -- | 4,00 | 3,07 | 4,15 | 17,45 |

**Dati Finanziari degli ultimi sette anni (€/milioni) - spese ammesse**

| | 2004 | 2005 | 2006 | 2007 | 2008 | 2009 | 2010 | Totale |
|---|---|---|---|---|---|---|---|---|
| **Spese Ammesse** | 288,40 | -- | 7,08 | 6,23 | 8,92 | -- | 4,59 | 315,22 |

## 4.4b 4.4b Creazione di nuova ricettività di qualità all'interno - con priorità alla valorizzazione del patrimonio architettonico locale.

| | |
|---|---|
| **Amministrazione di riferimento:** | **REGIONE CALABRIA** |
| **Soggetto attuatore:** | **Regione Calabria** |
| **Regime di aiuto:** | Non definito |
| **Inquadramento comunitario di riferimento:** | Aiuti a favore delle PMI |
| **Finalità:** | ***Sviluppo produttivo e territoriale***<br>Consolidamento e sviluppo del sistema produttivo |
| **Settore di attività:** | Turismo |
| **Aree di applicazione:** | Aree Sottoutilizzate - tutto il territorio |
| **Soggetti beneficiari:** | Piccole Imprese, Medie Imprese |
| **Tipologia dell' agevolazione:** | Contributo in c/capitale c/impianti |
| **Tipologia del procedimento:** | Valutativo |
| **Investimenti/Spese agevolabili:** | Terreni/fabbricati, Attrezzature/macchinari/impianti, Progettazione/studi/consulenze |
| **Cofinanziamento UE:** | SI |

**Dati Finanziari degli ultimi sette anni (€/milioni) - contributo (**

| | 2004 | 2005 | 2006 | 2007 | 2008 | 2009 | 2010 | Totale |
|---|---|---|---|---|---|---|---|---|
| **Agev. Concesse** | 91,88 | -- | 0,00 | -- | -- | -- | -- | 91,88 |
| **Agev. Erogate** | 0,88 | 1,13 | 4,19 | 15,28 | 12,44 | -- | -- | 33,92 |
| **Agev. Revocate** | -- | -- | -- | -- | 0,23 | 18,09 | -- | 18,32 |

**Dati Finanziari degli ultimi sette anni (€/milioni) - spese ammesse**

| | 2004 | 2005 | 2006 | 2007 | 2008 | 2009 | 2010 | Totale |
|---|---|---|---|---|---|---|---|---|
| **Spese Ammesse** | 221,00 | -- | 0,00 | -- | 28,32 | -- | -- | 249,32 |

## 4.4d 4.4d Servizi per la valorizzazione e l'integrazione nei prodotti turistici del patrimonio ambientale e culturale locale

| | |
|---|---|
| **Amministrazione di riferimento:** | **REGIONE CALABRIA** |
| **Soggetto attuatore:** | **Regione Calabria** |
| **Regime di aiuto:** | Non definito |
| **Inquadramento comunitario di riferimento:** | Non definito |
| **Finalità:** | ***Sviluppo produttivo e territoriale***<br>Servizi per le imprese |
| **Settore di attività:** | Turismo |
| **Aree di applicazione:** | Aree Sottoutilizzate - tutto il territorio |
| **Soggetti beneficiari:** | Piccole Imprese, Medie Imprese |
| **Tipologia dell' agevolazione:** | Contributo in c/capitale c/impianti |
| **Tipologia del procedimento:** | Automatico |
| **Investimenti/Spese agevolabili:** | Attrezzature/macchinari/impianti, Progettazione/studi/consulenze, Brevetti/licenze/marchi |
| **Cofinanziamento UE:** | SI |

**Dati Finanziari degli ultimi sette anni (€/milioni) - contributo (**

| | 2004 | 2005 | 2006 | 2007 | 2008 | 2009 | 2010 | Totale |
|---|---|---|---|---|---|---|---|---|
| **Agev. Concesse** | 2,50 | -- | 0,00 | -- | -- | -- | -- | 2,50 |
| **Agev. Erogate** | -- | -- | 1,90 | 0,20 | 0,16 | -- | 0,09 | 2,35 |
| **Agev. Revocate** | -- | -- | -- | -- | -- | 0,08 | 0,09 | 0,18 |

**Dati Finanziari degli ultimi sette anni (€/milioni) - spese ammesse**

| | 2004 | 2005 | 2006 | 2007 | 2008 | 2009 | 2010 | Totale |
|---|---|---|---|---|---|---|---|---|
| **Spese Ammesse** | -- | -- | 0,32 | -- | 0,27 | -- | 0,18 | 0,77 |

## 598/94 Art.11 Investimenti per Innovazione tecnologica

| | |
|---|---|
| **Amministrazione di riferimento:** | **REGIONE CALABRIA** |
| **Soggetto attuatore:** | **MEDIOCREDITO CENTRALE** |
| **Regime di aiuto:** | In esenzione |
| **Inquadramento comunitario di riferimento:** | Aiuti a favore di ricerca, sviluppo e innovazione |
| **Finalità:** | ***Ricerca e sviluppo e innovazione tecnologica***<br>Innovazione e/o trasferimento tecnologico |
| **Settore di attività:** | Industria, Artigianato, Commercio, Turismo, Altri servizi |
| **Aree di applicazione:** | Intero Territorio di Riferimento |
| **Soggetti beneficiari:** | Microimprese, Piccole e Medie Imprese |
| **Tipologia dell' agevolazione:** | Contributo in c/capitale c/impianti, Contributo in c/interessi c/canoni |
| **Tipologia del procedimento:** | Valutativo |
| **Investimenti/Spese agevolabili:** | Terreni/fabbricati, Attrezzature/macchinari/impianti, Progettazione/studi/consulenze, Brevetti/licenze/marchi, Formazione Professionale |
| **Cofinanziamento UE:** | SI |

**Dati Finanziari degli ultimi sette anni (€/milioni) - contributo (**

| | 2008 | 2009 | 2010 | 2011 | 2013 | 2014 | Totale |
|---|---|---|---|---|---|---|---|
| **Agev. Concesse** | 2,84 | 20,39 | 1,81 | -- | -- | -- | 25,04 |
| **Agev. Erogate** | -- | 0,78 | 4,59 | 5,34 | -- | 0,06 | 10,77 |
| **Agev. Revocate** | -- | -- | -- | -- | -- | -- | -- |

**Dati Finanziari degli ultimi sette anni (€/milioni) - spese ammesse**

| | 2008 | 2009 | 2010 | 2011 | 2013 | 2014 | Totale |
|---|---|---|---|---|---|---|---|
| **Spese Ammesse** | 22,21 | 53,67 | 4,91 | -- | -- | -- | 80,79 |

## 598/94-consolidamento passività Art.11 Consolidamento passività

| | |
|---|---|
| **Amministrazione di riferimento:** | **REGIONE CALABRIA** |
| **Soggetto attuatore:** | **MEDIOCREDITO CENTRALE** |
| **Regime di aiuto:** | Non definito |
| **Inquadramento comunitario di riferimento:** | Aiuti a favore delle PMI |
| **Finalità:** | ***Accesso al credito***<br>Miglioramento condizioni creditizie |
| **Settore di attività:** | Industria, Artigianato, Commercio, Turismo |
| **Aree di applicazione:** | Intero Territorio di Riferimento |
| **Soggetti beneficiari:** | Piccole Imprese, Medie Imprese |
| **Tipologia dell' agevolazione:** | Contributo in c/interessi c/canoni |
| **Tipologia del procedimento:** | Valutativo |
| **Investimenti/Spese agevolabili:** | Oneri finanziari |
| **Cofinanziamento UE:** | NO |

**Dati Finanziari degli ultimi sette anni (€/milioni) - contributo (**

| | 2008 | 2009 | 2010 | 2013 | 2014 | Totale |
|---|---|---|---|---|---|---|
| **Agev. Concesse** | 1,00 | 4,70 | 0,41 | -- | -- | 6,11 |
| **Agev. Erogate** | 1,99 | 4,91 | 6,61 | 2,52 | -- | 16,04 |
| **Agev. Revocate** | -- | -- | -- | -- | -- | -- |

**Dati Finanziari degli ultimi sette anni (€/milioni) - spese ammesse**

| | 2008 | 2009 | 2010 | 2013 | 2014 | Totale |
|---|---|---|---|---|---|---|
| **Spese Ammesse** | 7,07 | 56,45 | 4,36 | -- | -- | 67,89 |

## 598/94-investimenti fissi Art.11 Investimenti fissi

| | |
|---|---|
| **Amministrazione di riferimento:** | **REGIONE CALABRIA** |
| **Soggetto attuatore:** | **MEDIOCREDITO CENTRALE** |
| **Regime di aiuto:** | In esenzione |
| **Inquadramento comunitario di riferimento:** | Aiuti a favore delle PMI |
| **Finalità:** | ***Sviluppo produttivo e territoriale***<br>Consolidamento e sviluppo del sistema produttivo |
| **Settore di attività:** | Industria, Artigianato, Commercio, Turismo, Altri servizi |
| **Aree di applicazione:** | Intero Territorio di Riferimento |
| **Soggetti beneficiari:** | Piccole Imprese, Medie Imprese |
| **Tipologia dell' agevolazione:** | Contributo in c/capitale c/impianti, Contributo in c/interessi c/canoni |
| **Tipologia del procedimento:** | Valutativo |
| **Investimenti/Spese agevolabili:** | Attrezzature/macchinari/impianti, Progettazione/studi/consulenze, Brevetti/licenze/marchi, Formazione Professionale, Spese generali |
| **Cofinanziamento UE:** | NO |

**Dati Finanziari degli ultimi sette anni (€/milioni) - contributo (**

| | 2008 | 2009 | 2010 | 2013 | 2014 | Totale |
|---|---|---|---|---|---|---|
| **Agev. Concesse** | -- | -- | -- | -- | -- | -- |
| **Agev. Erogate** | 0,39 | 0,55 | 0,51 | 0,34 | -- | 1,79 |
| **Agev. Revocate** | -- | -- | -- | -- | -- | -- |

**6.3 d(II) 6.3 d "Diffusione della Società dell'Informazione nei sistemi produttivi" - Bando Pubblico ai sensi del regolamento CE 70/2001 così come modificato dal regolamento CE 364 /2004 del 25.02.2004 – "Sostegno agli investimenti in prodotti , applicazioni e servi**

| | |
|---|---|
| **Amministrazione di riferimento:** | **REGIONE CALABRIA** |
| **Soggetto attuatore:** | **Regione Calabria** |
| **Regime di aiuto:** | In esenzione |
| **Inquadramento comunitario di riferimento:** | Aiuti a favore delle PMI |
| **Finalità:** | ***Sviluppo produttivo e territoriale***<br>Servizi per le imprese |
| **Settore di attività:** | Industria, Artigianato, Altri servizi |
| **Aree di applicazione:** | Aree Sottoutilizzate - tutto il territorio |
| **Soggetti beneficiari:** | Piccole Imprese, Medie Imprese |
| **Tipologia dell' agevolazione:** | Contributo in c/capitale c/impianti |
| **Tipologia del procedimento:** | Valutativo |
| **Investimenti/Spese agevolabili:** | Attrezzature/macchinari/impianti, Progettazione/studi/consulenze, Brevetti/licenze/marchi, Spese generali, Altro |
| **Cofinanziamento UE:** | SI |

**Dati Finanziari degli ultimi sette anni (€/milioni) - contributo (**

| | 2004 | 2005 | 2006 | 2007 | 2008 | 2009 | 2010 | Totale |
|---|---|---|---|---|---|---|---|---|
| **Agev. Concesse** | 0,00 | -- | 19,65 | -- | -- | -- | -- | 19,65 |
| **Agev. Erogate** | 0,00 | -- | 0,00 | -- | 8,60 | 2,08 | 0,13 | 10,80 |
| **Agev. Revocate** | -- | -- | -- | -- | 5,55 | -- | -- | 5,55 |

**Dati Finanziari degli ultimi sette anni (€/milioni) - spese ammesse**

| | 2004 | 2005 | 2006 | 2007 | 2008 | 2009 | 2010 | Totale |
|---|---|---|---|---|---|---|---|---|
| **Spese Ammesse** | 0,00 | -- | 40,40 | -- | 21,58 | 5,00 | 0,26 | 67,24 |

## 949/52 Sostegno agli investimenti produttivi delle imprese artigiane

| | |
|---|---|
| **Amministrazione di riferimento:** | **REGIONE CALABRIA** |
| **Soggetto attuatore:** | **Artigiancassa** |
| **Regime di aiuto:** | In 'de minimis' |
| **Inquadramento comunitario di riferimento:** | Aiuti a finalita' regionale |
| **Finalità:** | ***Sviluppo produttivo e territoriale***<br>Consolidamento e sviluppo del sistema produttivo |
| **Settore di attività:** | Artigianato |
| **Aree di applicazione:** | Intero Territorio di Riferimento |
| **Soggetti beneficiari:** | Microimprese, Piccole e Medie Imprese |
| **Tipologia dell' agevolazione:** | Contributo in c/interessi c/canoni |
| **Tipologia del procedimento:** | Valutativo |
| **Investimenti/Spese agevolabili:** | Terreni/fabbricati, Attrezzature/macchinari/impianti |
| **Cofinanziamento UE:** | NO |

**Dati Finanziari degli ultimi sette anni (€/milioni) - contributo (**

| | 2008 | 2009 | 2010 | 2011 | 2012 | 2013 | 2014 | Totale |
|---|---|---|---|---|---|---|---|---|
| **Agev. Concesse** | 7,00 | 3,30 | 1,27 | -- | 0,00 | 0,00 | 0,00 | 11,56 |
| **Agev. Erogate** | 4,96 | -- | -- | 1,23 | 0,13 | 0,12 | 0,06 | 6,49 |
| **Agev. Revocate** | 0,01 | -- | -- | -- | 0,12 | 1,16 | 0,39 | 1,68 |

**Dati Finanziari degli ultimi sette anni (€/milioni) - spese ammesse**

| | 2008 | 2009 | 2010 | 2011 | 2012 | 2013 | 2014 | Totale |
|---|---|---|---|---|---|---|---|---|
| **Spese Ammesse** | 28,83 | 12,96 | 8,62 | -- | 0,00 | 0,00 | 0,00 | 50,42 |

**Art. 10 L.R. 36/2001 Art.Interv. a sostegno PMI DGR 633/2002 LR Calabria del 2.5.2001, n. 7art. 31 bis, come sostituito dalla L.R. n. 36/2001 - Credito agevolato per investimenti fissi di cui alla DGR n. 633/2002**

| | |
|---|---|
| **Amministrazione di riferimento:** | **REGIONE CALABRIA** |
| **Soggetto attuatore:** | **Mediocredito Centrale**<br>**REGIONE CALABRIA - Dipartimento Attività Produttive** |
| **Regime di aiuto:** | In esenzione |
| **Inquadramento comunitario di riferimento:** | Non definito |
| **Finalità:** | ***Accesso al credito***<br>Miglioramento condizioni creditizie |
| **Settore di attività:** | Industria, Artigianato, Commercio, Turismo, Altri servizi |
| **Aree di applicazione:** | Intero Territorio di Riferimento |
| **Soggetti beneficiari:** | Microimprese, Piccole e Medie Imprese |
| **Tipologia dell' agevolazione:** | Contributo in c/interessi c/canoni |
| **Tipologia del procedimento:** | Automatico |
| **Investimenti/Spese agevolabili:** | Terreni/fabbricati, Attrezzature/macchinari/impianti, Progettazione/studi/consulenze, Brevetti/licenze/marchi, Spese generali |
| **Cofinanziamento UE:** | NO |

**Dati Finanziari degli ultimi sette anni (€/milioni) - contributo (**

| | 2011 | 2012 | 2013 | 2014 | Totale |
|---|---|---|---|---|---|
| **Agev. Concesse** | -- | -- | -- | -- | -- |
| **Agev. Erogate** | -- | 0,31 | 0,20 | 0,14 | 0,64 |
| **Agev. Revocate** | -- | -- | -- | -- | -- |

**DGR 184/2010 Art.Ristorazione di qualità DG 18446/2012 Avviso pubblico fondo incentivi in conto capitale micro e piccole imprese - settore della ristorazione di qualità approvato con decreto del Dirigente Generale del Dipartimento Attività Produttive n. 18446 del 28.12.2012**

| | |
|---|---|
| **Amministrazione di riferimento:** | **REGIONE CALABRIA** |
| **Soggetto attuatore:** | **REGIONE CALABRIA - Dipartimento Attività Produttive** |
| **Regime di aiuto:** | In 'de minimis' |
| **Inquadramento comunitario di riferimento:** | Non definito |
| **Finalità:** | ***Altro***<br>Altro |
| **Settore di attività:** | Altri servizi |
| **Aree di applicazione:** | Intero Territorio di Riferimento |
| **Soggetti beneficiari:** | Microimprese, Piccole e Medie Imprese |
| **Tipologia dell' agevolazione:** | Contributo in c/capitale c/impianti |
| **Tipologia del procedimento:** | Valutativo |
| **Investimenti/Spese agevolabili:** | Attrezzature/macchinari/impianti, Progettazione/studi/consulenze, Brevetti/licenze/marchi, Spese generali |
| **Cofinanziamento UE:** | NO |

**Dati Finanziari degli ultimi sette anni (€/milioni) - contributo (**

| | 2011 | 2012 | 2013 | 2014 | Totale |
|---|---|---|---|---|---|
| **Agev. Concesse** | -- | -- | 0,27 | 0,00 | 0,27 |
| **Agev. Erogate** | -- | -- | 0,00 | 0,00 | 0,00 |
| **Agev. Revocate** | -- | -- | 0,00 | 0,00 | 0,00 |

**Dati Finanziari degli ultimi sette anni (€/milioni) - spese ammesse**

| | 2011 | 2012 | 2013 | 2014 | Totale |
|---|---|---|---|---|---|
| **Spese Ammesse** | -- | -- | 0,91 | 0,00 | 0,91 |

**Legge 289/02, art. 74 - Legge finanziaria 2003 Art.Sicurezza PMI commerciali DG n. 5219/2010 Bando per contributi a favore dei programmi di sostegno agli investimenti per la riqualificazione e il potenziamento dei sistemi e degli apparati di sicurezza nelle piccole e medie imprese commerciali. DDG n. 5219/2010**

| | |
|---|---|
| **Amministrazione di riferimento:** | **REGIONE CALABRIA** |
| **Soggetto attuatore:** | **REGIONE CALABRIA - Dipartimento Attività Produttive** |
| **Regime di aiuto:** | In 'de minimis' |
| **Inquadramento comunitario di riferimento:** | Non definito |
| **Finalità:** | ***Altro***<br>Altro |
| **Settore di attività:** | Commercio |
| **Aree di applicazione:** | Intero Territorio di Riferimento |
| **Soggetti beneficiari:** | Microimprese, Piccole e Medie Imprese |
| **Tipologia dell' agevolazione:** | Contributo in c/capitale c/impianti |
| **Tipologia del procedimento:** | Valutativo |
| **Investimenti/Spese agevolabili:** | Attrezzature/macchinari/impianti |
| **Cofinanziamento UE:** | NO |

**Dati Finanziari degli ultimi sette anni (€/milioni) - contributo (**

| | 2011 | 2012 | 2013 | 2014 | Totale |
|---|---|---|---|---|---|
| **Agev. Concesse** | -- | -- | 0,00 | 0,00 | 0,00 |
| **Agev. Erogate** | -- | 1,07 | 0,25 | 0,00 | 1,32 |
| **Agev. Revocate** | -- | -- | 0,00 | 0,00 | 0,00 |

**Dati Finanziari degli ultimi sette anni (€/milioni) - spese ammesse**

| | 2011 | 2012 | 2013 | 2014 | Totale |
|---|---|---|---|---|---|
| **Spese Ammesse** | -- | -- | 0,00 | 0,00 | 0,00 |

**Leggi n. 598/94, 949/52, 240/81, 1068/64, 341/95 Art.Ristrutturazione Finanziaria DG 14625/2010 Avviso pubblico 'Ristrutturazione Finanziaria' approvato con decreto del Dirigente Generale del Dipartimento Attività Produttive n. 14625 del 22.10.2010**

| | |
|---|---|
| **Amministrazione di riferimento:** | **REGIONE CALABRIA** |
| **Soggetto attuatore:** | **Fincalabra - Regione Calabria Dipartimento Attività Produttive** |
| **Regime di aiuto:** | In 'de minimis' |
| **Inquadramento comunitario di riferimento:** | Non definito |
| **Finalità:** | ***Accesso al credito***<br>Miglioramento condizioni creditizie |
| **Settore di attività:** | Industria, Artigianato, Commercio, Turismo, Altri servizi |
| **Aree di applicazione:** | Intero Territorio di Riferimento |
| **Soggetti beneficiari:** | Microimprese, Piccole e Medie Imprese |
| **Tipologia dell' agevolazione:** | Contributo in c/interessi c/canoni |
| **Tipologia del procedimento:** | Valutativo |
| **Investimenti/Spese agevolabili:** | Attrezzature/macchinari/impianti, Spese generali |
| **Cofinanziamento UE:** | NO |

**Dati Finanziari degli ultimi sette anni (€/milioni) - contributo (**

| | 2011 | 2012 | 2013 | 2014 | Totale |
|---|---|---|---|---|---|
| **Agev. Concesse** | -- | -- | 0,00 | 0,00 | 0,00 |
| **Agev. Erogate** | -- | -- | 0,00 | 0,00 | 0,00 |
| **Agev. Revocate** | -- | -- | 0,00 | 0,00 | 0,00 |

**Dati Finanziari degli ultimi sette anni (€/milioni) - spese ammesse**

| | 2011 | 2012 | 2013 | 2014 | Totale |
|---|---|---|---|---|---|
| **Spese Ammesse** | -- | -- | 0,00 | -- | 0,00 |

**misura 6.3 d 6.3 d " Programmi di PMI miranti a realizzare nuovi prodotti, servizi, soluzioni, tramite iniziative innovative, basate sulle tecnologie digitali, dell'informazione e delle comunicazioni**

| | |
|---|---|
| **Amministrazione di riferimento:** | **REGIONE CALABRIA** |
| **Soggetto attuatore:** | **Regione Calabria** |
| **Regime di aiuto:** | In esenzione |
| **Inquadramento comunitario di riferimento:** | Aiuti a favore delle PMI |
| **Finalità:** | ***Ricerca e sviluppo e innovazione tecnologica***<br>Innovazione e/o trasferimento tecnologico |
| **Settore di attività:** | Industria, Altri servizi |
| **Aree di applicazione:** | Aree Sottoutilizzate - tutto il territorio |
| **Soggetti beneficiari:** | Piccole Imprese, Medie Imprese |
| **Tipologia dell' agevolazione:** | Contributo in c/capitale c/impianti |
| **Tipologia del procedimento:** | Valutativo |
| **Investimenti/Spese agevolabili:** | Attrezzature/macchinari/impianti, Progettazione/studi/consulenze, Brevetti/licenze/marchi, Spese generali, Altro |
| **Cofinanziamento UE:** | SI |

**Dati Finanziari degli ultimi sette anni (€/milioni) - contributo (**

| | 2004 | 2005 | 2006 | 2007 | 2008 | 2009 | 2010 | Totale |
|---|---|---|---|---|---|---|---|---|
| **Agev. Concesse** | 0,00 | -- | -- | -- | 0,20 | -- | -- | 0,20 |
| **Agev. Erogate** | 0,00 | -- | 0,00 | -- | 0,04 | -- | -- | 0,04 |
| **Agev. Revocate** | -- | -- | -- | -- | 0,06 | -- | -- | 0,06 |

**Dati Finanziari degli ultimi sette anni (€/milioni) - spese ammesse**

| | 2004 | 2005 | 2006 | 2007 | 2008 | 2009 | 2010 | Totale |
|---|---|---|---|---|---|---|---|---|
| **Spese Ammesse** | 0,00 | -- | -- | -- | 0,25 | -- | -- | 0,25 |

**POR 2000-2006 Art.Mis 4.1 az. B) - Ris. liberate PIAG DG 23263/09 Bando per la concessione di agevolazioni agli investimenti e allo start up di micro imprese di nuova costituzione PIAIG - DDG. n.23263 del 17/12/2009**

| | |
|---|---|
| **Amministrazione di riferimento:** | **REGIONE CALABRIA** |
| **Soggetto attuatore:** | **FINCALABRA SPA**<br>**REGIONE CALABRIA - Dipartimento Attività Produttive** |
| **Regime di aiuto:** | In 'de minimis' |
| **Inquadramento comunitario di riferimento:** | Aiuti a finalita' regionale |
| **Finalità:** | ***Nuova imprenditorialita'***<br>Imprese di nuova costituzione |
| **Settore di attività:** | Industria, Artigianato, Commercio, Turismo, Altri servizi |
| **Aree di applicazione:** | Intero Territorio di Riferimento |
| **Soggetti beneficiari:** | Microimprese, Piccole e Medie Imprese |
| **Tipologia dell' agevolazione:** | Contributo in c/capitale c/impianti, Contributo in c/esercizio |
| **Tipologia del procedimento:** | Valutativo |
| **Investimenti/Spese agevolabili:** | Terreni/fabbricati, Attrezzature/macchinari/impianti, Progettazione/studi/consulenze, Spese generali |
| **Cofinanziamento UE:** | NO |

**Dati Finanziari degli ultimi sette anni (€/milioni) - contributo (**

| | 2010 | 2011 | 2012 | 2013 | 2014 | Totale |
|---|---|---|---|---|---|---|
| **Agev. Concesse** | -- | 0,60 | -- | -- | 0,00 | 0,60 |
| **Agev. Erogate** | -- | 0,60 | -- | 1,48 | 0,43 | 2,51 |
| **Agev. Revocate** | -- | -- | -- | -- | 0,00 | 0,00 |

**Dati Finanziari degli ultimi sette anni (€/milioni) - spese ammesse**

| | 2010 | 2011 | 2012 | 2013 | 2014 | Totale |
|---|---|---|---|---|---|---|
| **Spese Ammesse** | -- | 0,70 | -- | -- | 0,00 | 0,70 |

**POR 2000-2006 Art.Misura 3.12. Sicurezza DG 8118/2008 Avviso pubblico per la realizzazione di progetti integrati per lo sviluppo della sicurezza nei luoghi di lavoro approvato con decreto del Dirigente Generale del Dipartimento Lavoro Regione Calabria n. 8118 del 23 giugno 2008.**

| | |
|---|---|
| **Amministrazione di riferimento:** | **REGIONE CALABRIA** |
| **Soggetto attuatore:** | **REGIONE CALABRIA - Dipartimento Lavoro, Politiche della Famiglia, Formazione Professionale, Cooperazione e Volontariato** |
| **Regime di aiuto:** | In esenzione |
| **Inquadramento comunitario di riferimento:** | Aiuti destinati alla formazione |
| **Finalità:** | ***Altro***<br>Altro |
| **Settore di attività:** | Artigianato, Commercio, Turismo, Altri servizi |
| **Aree di applicazione:** | Intero Territorio di Riferimento |
| **Soggetti beneficiari:** | Microimprese, Grandi Imprese, Altri Beneficiari, Piccole e Medie Imprese |
| **Tipologia dell' agevolazione:** | Contributo in c/capitale c/impianti |
| **Tipologia del procedimento:** | Valutativo |
| **Investimenti/Spese agevolabili:** | Attrezzature/macchinari/impianti, Progettazione/studi/consulenze, Formazione Professionale, Spese generali, Oneri finanziari |
| **Cofinanziamento UE:** | SI |

**Dati Finanziari degli ultimi sette anni (€/milioni) - contributo (**

| | 2011 | 2012 | 2013 | 2014 | Totale |
|---|---|---|---|---|---|
| **Agev. Concesse** | -- | 2,50 | 2,50 | 2,50 | 7,51 |
| **Agev. Erogate** | -- | 1,68 | 1,65 | 1,65 | 4,98 |
| **Agev. Revocate** | -- | 0,32 | 0,35 | 0,35 | 1,02 |

**Dati Finanziari degli ultimi sette anni (€/milioni) - spese ammesse**

| | 2011 | 2012 | 2013 | 2014 | Totale |
|---|---|---|---|---|---|
| **Spese Ammesse** | -- | 2,50 | 2,47 | 0,00 | 4,97 |

**POR Calabria FESR 2007-2013 Art.Linea di intervento 1.1.1.2 Progetti di ricerca e sviluppo per le aziende aggregate ai POLI di Innovazione Tecnologica - Decreto n. 11609/2014**

| | |
|---|---|
| **Amministrazione di riferimento:** | **REGIONE CALABRIA** |
| **Soggetto attuatore:** | **Regione Calabria - Dipartimento Cultura, Istruzione, Ricerca, Beni Culturali** |
| **Regime di aiuto:** | In esenzione |
| **Inquadramento comunitario di riferimento:** | Aiuti a favore di ricerca, sviluppo e innovazione |
| **Finalità:** | ***Ricerca e sviluppo e innovazione tecnologica***<br>Ricerca fondamentale, Innovazione e/o trasferimento tecnologico, Ricerca Industriale/sviluppo sperimentale |
| **Settore di attività:** | Industria |
| **Aree di applicazione:** | Intero Territorio di Riferimento |
| **Soggetti beneficiari:** | Grandi Imprese, Piccole e Medie Imprese, Altro Imprese |
| **Tipologia dell' agevolazione:** | Contributo in c/capitale c/impianti |
| **Tipologia del procedimento:** | Automatico |
| **Investimenti/Spese agevolabili:** | Terreni/fabbricati, Attrezzature/macchinari/impianti, Progettazione/studi/consulenze, Brevetti/licenze/marchi, Formazione Professionale, Spese generali |
| **Cofinanziamento UE:** | NO |

**Dati Finanziari degli ultimi sette anni (€/milioni) - contributo (**

| | 2013 | 2014 | Totale |
|---|---|---|---|
| **Agev. Concesse** | -- | 22,47 | 22,47 |
| **Agev. Erogate** | -- | 0,00 | 0,00 |
| **Agev. Revocate** | -- | -- | -- |

**Dati Finanziari degli ultimi sette anni (€/milioni) - spese ammesse**

| | 2013 | 2014 | Totale |
|---|---|---|---|
| **Spese Ammesse** | -- | 22,47 | 22,47 |

**POR Calabria FESR 2007-2013 Art.Linea di intervento 5.2.5.1-BURC 11-10/3/2014 SVILUPPO DI ATTIVITA' IMPRENDITORIALI ALL'INTERNO DELLE FILIERE DELLA VALORIZZAZIONE DEL PATRIMONIO CULTURALE (DDS 855 del 5.02.2014)**

| | |
|---|---|
| **Amministrazione di riferimento:** | **REGIONE CALABRIA** |
| **Soggetto attuatore:** | **Regione Calabria - Dipartimento Turismo e Beni culturali, Istruzione e Cultura** |
| **Regime di aiuto:** | In esenzione |
| **Inquadramento comunitario di riferimento:** | Aiuti a favore delle PMI |
| **Finalità:** | ***Ricerca e sviluppo e innovazione tecnologica***<br>Ricerca fondamentale |
| **Settore di attività:** | Turismo |
| **Aree di applicazione:** | Intero Territorio di Riferimento |
| **Soggetti beneficiari:** | Piccole e Medie Imprese |
| **Tipologia dell' agevolazione:** | Contributo in c/capitale c/impianti |
| **Tipologia del procedimento:** | Automatico |
| **Investimenti/Spese agevolabili:** | Attrezzature/macchinari/impianti, Progettazione/studi/consulenze, Spese generali |
| **Cofinanziamento UE:** | NO |

**Dati Finanziari degli ultimi sette anni (€/milioni) - contributo (**

| | 2013 | 2014 | Totale |
|---|---|---|---|
| **Agev. Concesse** | -- | 2,75 | 2,75 |
| **Agev. Erogate** | -- | 0,00 | 0,00 |
| **Agev. Revocate** | -- | -- | -- |

**Dati Finanziari degli ultimi sette anni (€/milioni) - spese ammesse**

| | 2013 | 2014 | Totale |
|---|---|---|---|
| **Spese Ammesse** | -- | 2,75 | 2,75 |

**POR Calabria FESR 2007-2013 Art.Linea di intervento 5.2.5.1-BURC n.40-10/9/2014 pa SVILUPPO DI ATTIVITA' IMPRENDITORIALI ALL'INTERNO DELLE FILIERE DELLA VALORIZZAZIONE DEL PATRIMONIO CULTURALE (DDS 9321 del 30.07.2014)**

| | |
|---|---|
| **Amministrazione di riferimento:** | **REGIONE CALABRIA** |
| **Soggetto attuatore:** | **Regione Calabria - Dipartimento Turismo e Beni Culturali, Istruzione e Cultura** |
| **Regime di aiuto:** | In 'de minimis' |
| **Inquadramento comunitario di riferimento:** | Aiuti a favore delle PMI |
| **Finalità:** | ***Ricerca e sviluppo e innovazione tecnologica***<br>Ricerca fondamentale |
| **Settore di attività:** | Turismo |
| **Aree di applicazione:** | Intero Territorio di Riferimento |
| **Soggetti beneficiari:** | Piccole e Medie Imprese |
| **Tipologia dell' agevolazione:** | Contributo in c/capitale c/impianti |
| **Tipologia del procedimento:** | Automatico |
| **Investimenti/Spese agevolabili:** | Attrezzature/macchinari/impianti, Progettazione/studi/consulenze, Spese generali |
| **Cofinanziamento UE:** | NO |

**Dati Finanziari degli ultimi sette anni (€/milioni) - contributo (**

| | 2013 | 2014 | Totale |
|---|---|---|---|
| **Agev. Concesse** | -- | 3,37 | 3,37 |
| **Agev. Erogate** | -- | 0,00 | 0,00 |
| **Agev. Revocate** | -- | -- | -- |

**Dati Finanziari degli ultimi sette anni (€/milioni) - spese ammesse**

| | 2013 | 2014 | Totale |
|---|---|---|---|
| **Spese Ammesse** | -- | 3,37 | 3,37 |

**POR Calabria FESR 2007-2013 Art.Linea di intervento 7.1.2.2 AVVISO PUBBLICO PER LA REALIZZAZIONE E POTENZIAMENTO DEI CONSORZI PER L'INTERNAZIONALIZZAZIONE NEI SETTORI STRATEGICI DELL'ECONOMIA REGIONALE (POR FESR CALABRIA 2007-2013 LINEA INTERVENTO 7.1.2.2)**

| | |
|---|---|
| **Amministrazione di riferimento:** | **REGIONE CALABRIA** |
| **Soggetto attuatore:** | **regione calabria** |
| **Regime di aiuto:** | In 'de minimis' |
| **Inquadramento comunitario di riferimento:** | Aiuti a favore delle PMI |
| **Finalità:** | ***Internazionalizzazione***<br>Sostegno alle esportazioni |
| **Settore di attività:** | Industria, Artigianato, Altri servizi |
| **Aree di applicazione:** | Intero Territorio di Riferimento |
| **Soggetti beneficiari:** | Piccole e Medie Imprese |
| **Tipologia dell' agevolazione:** | Altro |
| **Tipologia del procedimento:** | Valutativo |
| **Investimenti/Spese agevolabili:** | Spese generali, Altro |
| **Cofinanziamento UE:** | NO |

**Dati Finanziari degli ultimi sette anni (€/milioni) - contributo (**

| | 2013 | 2014 | Totale |
|---|---|---|---|
| **Agev. Concesse** | -- | 0,39 | 0,39 |
| **Agev. Erogate** | -- | -- | -- |
| **Agev. Revocate** | -- | -- | -- |

**Dati Finanziari degli ultimi sette anni (€/milioni) - spese ammesse**

| | 2013 | 2014 | Totale |
|---|---|---|---|
| **Spese Ammesse** | -- | 0,39 | 0,39 |

**POR FESR 2007-2013 Art.Linea 1.2.3.1 Innov. tecn. PMI DG 12200/2011 Avviso pubblico per la concessione di contributi in regime de minimis finalizzati a realizzare azioni per l'innovazione tecnologica delle PMI e raggruppamenti di PMI della Calabria approvato con decreto del Dirigente Generale del Dipartimento Organizzazio**

| | |
|---|---|
| **Amministrazione di riferimento:** | **REGIONE CALABRIA** |
| **Soggetto attuatore:** | **REGIONECALABRIA - Dipartimento PRESIDENZA** |
| **Regime di aiuto:** | In 'de minimis' |
| **Inquadramento comunitario di riferimento:** | Aiuti a favore delle PMI |
| **Finalità:** | ***Ricerca e sviluppo e innovazione tecnologica***<br>Innovazione e/o trasferimento tecnologico |
| **Settore di attività:** | Altri servizi |
| **Aree di applicazione:** | Intero Territorio di Riferimento |
| **Soggetti beneficiari:** | Microimprese, Piccole e Medie Imprese |
| **Tipologia dell' agevolazione:** | Contributo in c/capitale c/impianti |
| **Tipologia del procedimento:** | Valutativo |
| **Investimenti/Spese agevolabili:** | Attrezzature/macchinari/impianti, Progettazione/studi/consulenze, Brevetti/licenze/marchi, Spese generali |
| **Cofinanziamento UE:** | NO |

**Dati Finanziari degli ultimi sette anni (€/milioni) - contributo (**

| | 2011 | 2012 | 2013 | 2014 | Totale |
|---|---|---|---|---|---|
| **Agev. Concesse** | -- | -- | -- | 9,13 | 9,13 |
| **Agev. Erogate** | -- | -- | -- | 1,13 | 1,13 |
| **Agev. Revocate** | -- | -- | -- | 3,60 | 3,60 |

**Dati Finanziari degli ultimi sette anni (€/milioni) - spese ammesse**

| | 2011 | 2012 | 2013 | 2014 | Totale |
|---|---|---|---|---|---|
| **Spese Ammesse** | -- | -- | -- | 12,70 | 12,70 |

**POR FESR 2007-2013 Art.Linea 7.1.3.2 PMI Mezzazine Financing DGR 539/11 Fondo regionale per il sostegno agli investimenti delle Pmi regionali attraverso il Mezzanine financing - DGR n. 539 del 6.12.2011**

| | |
|---|---|
| **Amministrazione di riferimento:** | **REGIONE CALABRIA** |
| **Soggetto attuatore:** | **FINCALABRA SPA**<br>**REGIONE CALABRIA - Dipartimento Attività Produttive** |
| **Regime di aiuto:** | In 'de minimis' |
| **Inquadramento comunitario di riferimento:** | Non definito |
| **Finalità:** | ***Accesso al credito***<br>Miglioramento condizioni creditizie |
| **Settore di attività:** | Industria, Artigianato, Commercio, Turismo, Altri servizi |
| **Aree di applicazione:** | Intero Territorio di Riferimento |
| **Soggetti beneficiari:** | Microimprese, Piccole e Medie Imprese |
| **Tipologia dell' agevolazione:** | Contributo in c/capitale c/impianti |
| **Tipologia del procedimento:** | Valutativo |
| **Investimenti/Spese agevolabili:** | Terreni/fabbricati, Attrezzature/macchinari/impianti, Progettazione/studi/consulenze, Brevetti/licenze/marchi, Spese generali |
| **Cofinanziamento UE:** | SI |

**Dati Finanziari degli ultimi sette anni (€/milioni) - contributo (**

| | 2010 | 2011 | 2012 | 2013 | 2014 | Totale |
|---|---|---|---|---|---|---|
| **Agev. Concesse** | -- | 0,00 | 3,68 | 3,30 | 11,90 | 18,88 |
| **Agev. Erogate** | -- | -- | 3,68 | 2,60 | 6,90 | 13,18 |
| **Agev. Revocate** | -- | -- | -- | -- | -- | -- |

**Dati Finanziari degli ultimi sette anni (€/milioni) - finanziamento**

| | Totale |
|---|---|

**Dati Finanziari degli ultimi sette anni (€/milioni) - spese ammesse**

| | 2010 | 2011 | 2012 | 2013 | 2014 | Totale |
|---|---|---|---|---|---|---|
| **Spese Ammesse** | -- | 0,00 | 5,26 | 7,00 | 17,90 | 30,16 |

**POR FESR 2007-2013 Art.Linea 7.1.3.2 Fondo Jeremie DG 13157/2011 Fondo JEREMIE. Azioni per la promozione e l' utilizzazione di strumenti di finanza innovativa -di cui alla DGR n. 436 del 7 ottobre 2011 - DDG n. 13157 /2011**

| | |
|---|---|
| **Amministrazione di riferimento:** | **REGIONE CALABRIA** |
| **Soggetto attuatore:** | **Fondo Europeo per gli investimenti - FEI;**<br>**REGIONE CALABRIA - Dipartimento Attività Produttive** |
| **Regime di aiuto:** | In 'de minimis' |
| **Inquadramento comunitario di riferimento:** | Aiuti a favore delle PMI |
| **Finalità:** | ***Accesso al credito***<br>Miglioramento condizioni creditizie |
| **Settore di attività:** | Industria, Artigianato, Commercio, Turismo, Altri servizi |
| **Aree di applicazione:** | Aree Sottoutilizzate – regioni Convergenza |
| **Soggetti beneficiari:** | Microimprese, Piccole e Medie Imprese |
| **Tipologia dell' agevolazione:** | Finanziamento Agevolato |
| **Tipologia del procedimento:** | Automatico |
| **Investimenti/Spese agevolabili:** | Terreni/fabbricati, Attrezzature/macchinari/impianti, Progettazione/studi/consulenze, Brevetti/licenze/marchi |
| **Cofinanziamento UE:** | SI |

**Dati Finanziari degli ultimi sette anni (€/milioni) - finanziamento**

| | Totale |
|---|---|

**Dati Finanziari degli ultimi sette anni (€/milioni) - spese ammesse**

| | 2010 | 2011 | 2012 | 2013 | 2014 | Totale |
|---|---|---|---|---|---|---|
| **Spese Ammesse** | -- | -- | -- | 8,31 | 16,07 | 24,38 |

**POR FESR 2007-2013 Art.Linea 7.1.4.1 PIA TV Digitale DS 7672/2012 Bando Pubblico PIA TV Digitale - Pacchetti Integrati di Agevolazione - PMI calabresi titolari di emittenti televisive locali per il rafforzamento tecnologico e organizzativo e la transizione al sistema digitale terrestre - approvato con DDG n. 7672 del 2**

| | |
|---|---|
| **Amministrazione di riferimento:** | **REGIONE CALABRIA** |
| **Soggetto attuatore:** | **REGIONE CALABRIA - Dipartimento Attività Produttive** |
| **Regime di aiuto:** | In esenzione |
| **Inquadramento comunitario di riferimento:** | Aiuti a favore delle PMI |
| **Finalità:** | ***Ricerca e sviluppo e innovazione tecnologica***<br>Innovazione e/o trasferimento tecnologico |
| **Settore di attività:** | Altri servizi |
| **Aree di applicazione:** | Intero Territorio di Riferimento |
| **Soggetti beneficiari:** | Microimprese, Piccole e Medie Imprese |
| **Tipologia dell' agevolazione:** | Contributo in c/capitale c/impianti |
| **Tipologia del procedimento:** | Valutativo |
| **Investimenti/Spese agevolabili:** | Terreni/fabbricati, Attrezzature/macchinari/impianti, Progettazione/studi/consulenze, Brevetti/licenze/marchi, Spese generali |
| **Cofinanziamento UE:** | SI |

**Dati Finanziari degli ultimi sette anni (€/milioni) - contributo (**

| | 2011 | 2012 | 2013 | 2014 | Totale |
|---|---|---|---|---|---|
| **Agev. Concesse** | -- | -- | 2,08 | 0,00 | 2,08 |
| **Agev. Erogate** | -- | -- | 0,00 | 0,00 | 0,00 |
| **Agev. Revocate** | -- | -- | 0,00 | 0,00 | 0,00 |

**Dati Finanziari degli ultimi sette anni (€/milioni) - spese ammesse**

| | 2011 | 2012 | 2013 | 2014 | Totale |
|---|---|---|---|---|---|
| **Spese Ammesse** | -- | -- | 4,68 | 0,00 | 4,68 |

**POR FESR 2007-2013 Art.Linea 7.1.4.3 DG 7671/2012 Avviso pubblico per la selezione ed il finanziamento di nuove iniziative imprenditoriali promosse da nuovi giovani imprenditori approvato con decreto del Dirigente Generale del Dipartimento Attività Produttive n. 7671 del 29.05.2012**

| | |
|---|---|
| **Amministrazione di riferimento:** | **REGIONE CALABRIA** |
| **Soggetto attuatore:** | **Regione Calabria Dipartimento Attività Produttive - Fincalabra** |
| **Regime di aiuto:** | In 'de minimis' |
| **Inquadramento comunitario di riferimento:** | Aiuti a favore delle PMI |
| **Finalità:** | ***Nuova imprenditorialita'***<br>Imprese di nuova costituzione |
| **Settore di attività:** | Industria, Artigianato, Commercio, Turismo, Altri servizi |
| **Aree di applicazione:** | Intero Territorio di Riferimento |
| **Soggetti beneficiari:** | Piccole e Medie Imprese |
| **Tipologia dell' agevolazione:** | Contributo in c/capitale c/impianti |
| **Tipologia del procedimento:** | Valutativo |
| **Investimenti/Spese agevolabili:** | Terreni/fabbricati, Attrezzature/macchinari/impianti, Progettazione/studi/consulenze, Brevetti/licenze/marchi, Spese generali |
| **Cofinanziamento UE:** | SI |

**Dati Finanziari degli ultimi sette anni (€/milioni) - contributo (**

| | 2011 | 2012 | 2013 | 2014 | Totale |
|---|---|---|---|---|---|
| **Agev. Concesse** | -- | -- | 14,50 | 0,00 | 14,50 |
| **Agev. Erogate** | -- | -- | 0,00 | 0,00 | 0,00 |
| **Agev. Revocate** | -- | -- | 0,00 | 0,00 | 0,00 |

**Dati Finanziari degli ultimi sette anni (€/milioni) - spese ammesse**

| | 2011 | 2012 | 2013 | 2014 | Totale |
|---|---|---|---|---|---|
| **Spese Ammesse** | -- | -- | 24,70 | 0,00 | 24,70 |

**POR FESR 2007-2013 Art.Linea di intervento 7.1.3.1 P.M.I. DG 8675/ 201 Fondo Regionale di Controgaranzia**

| | |
|---|---|
| **Amministrazione di riferimento:** | **REGIONE CALABRIA** |
| **Soggetto attuatore:** | **Fincalabra** |
| **Regime di aiuto:** | Non definito |
| **Inquadramento comunitario di riferimento:** | Aiuti a favore delle PMI |
| **Finalità:** | ***Accesso al credito***<br>Garanzie |
| **Settore di attività:** | Industria, Artigianato, Commercio, Turismo, Altri servizi |
| **Aree di applicazione:** | Intero Territorio di Riferimento |
| **Soggetti beneficiari:** | Microimprese, Piccole e Medie Imprese |
| **Tipologia dell' agevolazione:** | Interventi a garanzia |
| **Tipologia del procedimento:** | Automatico |
| **Investimenti/Spese agevolabili:** | Oneri finanziari |
| **Cofinanziamento UE:** | SI |

**Dati Finanziari degli ultimi sette anni (€/milioni) - contributo (**

| | 2010 | 2011 | 2012 | 2013 | 2014 | Totale |
|---|---|---|---|---|---|---|
| **Agev. Concesse** | -- | -- | -- | 0,00 | -- | 0,00 |
| **Agev. Erogate** | -- | -- | -- | 0,00 | -- | 0,00 |
| **Agev. Revocate** | -- | -- | -- | -- | -- | -- |

**Dati Finanziari degli ultimi sette anni (€/milioni) - garanzie**

| | 2013 | 2014 | Totale |
|---|---|---|---|
| **Fin. garantito** | 0,40 | 1,90 | 2,30 |
| **Garanzie concesse** | 0,13 | 0,90 | 1,03 |
| **Importo accantonato** | 0,13 | 0,90 | 1,03 |
| **Garanzie revocate** | -- | -- | -- |
| **Garanzie escusse** | -- | -- | -- |

**Dati Finanziari degli ultimi sette anni (€/milioni) - spese ammesse**

| | 2010 | 2011 | 2012 | 2013 | 2014 | Totale |
|---|---|---|---|---|---|---|
| **Spese Ammesse** | -- | -- | -- | 0,60 | 7,40 | 8,00 |

**POR FESR 2007-2013 Art.Linea di intervento 7.1.3.1 Confidi DG 10292/2011 Sostegno ai processi di riorganizzazione e aggregazione (az.1) e per l'integrazione dei fondi rischi (az. 2) dei confidi operanti nel territorio regionale - Decreto n. 10292/2011 2)**

| | |
|---|---|
| **Amministrazione di riferimento:** | **REGIONE CALABRIA** |
| **Soggetto attuatore:** | **REGIONE CALABRIA - Dipartimento Attività Produttive** |
| **Regime di aiuto:** | In 'de minimis' |
| **Inquadramento comunitario di riferimento:** | Aiuti a favore delle PMI |
| **Finalità:** | ***Accesso al credito***<br>Garanzie |
| **Settore di attività:** | Industria, Artigianato, Commercio, Turismo, Altri servizi |
| **Aree di applicazione:** | Aree Sottoutilizzate – regioni Convergenza |
| **Soggetti beneficiari:** | Microimprese, Piccole e Medie Imprese |
| **Tipologia dell' agevolazione:** | Interventi a garanzia |
| **Tipologia del procedimento:** | Valutativo |
| **Investimenti/Spese agevolabili:** | Attrezzature/macchinari/impianti, Progettazione/studi/consulenze, Brevetti/licenze/marchi, Spese generali, Altro |
| **Cofinanziamento UE:** | SI |

**Dati Finanziari degli ultimi sette anni (€/milioni) - contributo (**

| | 2010 | 2011 | 2012 | 2013 | 2014 | Totale |
|---|---|---|---|---|---|---|
| **Agev. Concesse** | -- | 15,00 | -- | -- | 0,00 | 15,00 |
| **Agev. Erogate** | -- | 4,50 | 5,81 | -- | -- | 10,31 |
| **Agev. Revocate** | -- | -- | -- | -- | -- | -- |

**Dati Finanziari degli ultimi sette anni (€/milioni) - garanzie**

| | 2013 | 2014 | Totale |
|---|---|---|---|
| **Fin. garantito** | 0,00 | 2,18 | 2,18 |
| **Garanzie concesse** | 0,00 | 1,17 | 1,17 |
| **Importo accantonato** | 0,00 | 0,19 | 0,19 |
| **Garanzie revocate** | 0,00 | -- | 0,00 |
| **Garanzie escusse** | 0,00 | -- | 0,00 |

**Dati Finanziari degli ultimi sette anni (€/milioni) - spese ammesse**

| | 2010 | 2011 | 2012 | 2013 | 2014 | Totale |
|---|---|---|---|---|---|---|
| **Spese Ammesse** | -- | 22,00 | -- | 0,00 | 1,13 | 23,13 |

**POR FESR 2007-2013 Art.Linea intervento 7.1.5.1 DG 8452/2008 Bando Pubblico Contratti di Investimento Industria, Servizi e Artigianato - DDG n. 8452 /2008 (C/capitale - C/esercizio)**

| | |
|---|---|
| **Amministrazione di riferimento:** | **REGIONE CALABRIA** |
| **Soggetto attuatore:** | **Artigiancassa;**<br>**REGIONE CALABRIA - Dipartimento Attività Produttive** |
| **Regime di aiuto:** | In esenzione |
| **Inquadramento comunitario di riferimento:** | Aiuti a favore di ricerca, sviluppo e innovazione |
| **Finalità:** | ***Ricerca e sviluppo e innovazione tecnologica***<br>Ricerca fondamentale, Innovazione e/o trasferimento tecnologico, Ricerca Industriale/sviluppo sperimentale |
| **Settore di attività:** | Industria, Artigianato, Altri servizi |
| **Aree di applicazione:** | Intero Territorio di Riferimento |
| **Soggetti beneficiari:** | Microimprese, Piccole e Medie Imprese |
| **Tipologia dell' agevolazione:** | Contributo in c/capitale c/impianti, Contributo in c/esercizio |
| **Tipologia del procedimento:** | Valutativo |
| **Investimenti/Spese agevolabili:** | Terreni/fabbricati, Attrezzature/macchinari/impianti, Progettazione/studi/consulenze, Brevetti/licenze/marchi, Spese generali, Altro |
| **Cofinanziamento UE:** | SI |

**Dati Finanziari degli ultimi sette anni (€/milioni) - contributo (**

| | 2010 | 2011 | 2012 | 2013 | 2014 | Totale |
|---|---|---|---|---|---|---|
| **Agev. Concesse** | -- | 2,82 | -- | -- | -- | 2,82 |
| **Agev. Erogate** | -- | 0,00 | 0,12 | 1,22 | 0,22 | 1,56 |
| **Agev. Revocate** | -- | -- | -- | -- | -- | -- |

**Dati Finanziari degli ultimi sette anni (€/milioni) - spese ammesse**

| | 2010 | 2011 | 2012 | 2013 | 2014 | Totale |
|---|---|---|---|---|---|---|
| **Spese Ammesse** | -- | 3,95 | -- | -- | -- | 3,95 |

**POR FESR 2007-2013 Art.Linee 1.1.1.1 e 1.1.1.2. DG3613/09 Interventi per il Sostegno alla domanda di innovazione nel settore agroalimentare approvati con decreto del Dirigente Generale del Dipartimento Cultura, Istruzione, Università, Ricerca n. 3613 del 18 marzo 2009**

| | |
|---|---|
| **Amministrazione di riferimento:** | **REGIONE CALABRIA** |
| **Soggetto attuatore:** | **REGIONE CALABRIA - Dipartimento Cultura, Istruzione e Ricerca** |
| **Regime di aiuto:** | In esenzione |
| **Inquadramento comunitario di riferimento:** | Aiuti a favore di ricerca, sviluppo e innovazione |
| **Finalità:** | ***Ricerca e sviluppo e innovazione tecnologica***<br>Ricerca fondamentale, Innovazione e/o trasferimento tecnologico, Ricerca Industriale/sviluppo sperimentale |
| **Settore di attività:** | Industria |
| **Aree di applicazione:** | Intero Territorio di Riferimento |
| **Soggetti beneficiari:** | Microimprese, Grandi Imprese, Piccole e Medie Imprese |
| **Tipologia dell' agevolazione:** | Contributo in c/capitale c/impianti, Contributo in c/esercizio |
| **Tipologia del procedimento:** | Automatico |
| **Investimenti/Spese agevolabili:** | Attrezzature/macchinari/impianti, Progettazione/studi/consulenze, Brevetti/licenze/marchi, Formazione Professionale, Spese generali |
| **Cofinanziamento UE:** | SI |

**Dati Finanziari degli ultimi sette anni (€/milioni) - contributo (**

| | 2011 | 2012 | 2013 | 2014 | Totale |
|---|---|---|---|---|---|
| **Agev. Concesse** | -- | 19,64 | 2,29 | 0,40 | 22,34 |
| **Agev. Erogate** | -- | 10,42 | 2,29 | 0,40 | 13,11 |
| **Agev. Revocate** | -- | -- | 0,00 | 0,00 | 0,00 |

**Dati Finanziari degli ultimi sette anni (€/milioni) - spese ammesse**

| | 2011 | 2012 | 2013 | 2014 | Totale |
|---|---|---|---|---|---|
| **Spese Ammesse** | -- | 10,42 | 2,29 | 0,40 | 13,11 |

**POR FESR 2007-2013 Art.Linee 1.1.1.1 e 1.1.2.2, DG 14425/10 Avviso pubblico per la Costituzione e ampliamento dei Poli di Innovazione regionali approvato con decreto del Dirigente Generale del Dipartimento Cultura, Istruzione, Università, Ricerca n. 14425 del 14 /10/2010**

| | |
|---|---|
| **Amministrazione di riferimento:** | **REGIONE CALABRIA** |
| **Soggetto attuatore:** | **REGIONE CALABRIA - Dipartimento Cultura, Istruzione, Ricerca e beni Culturali** |
| **Regime di aiuto:** | In esenzione |
| **Inquadramento comunitario di riferimento:** | Aiuti a favore di ricerca, sviluppo e innovazione |
| **Finalità:** | ***Ricerca e sviluppo e innovazione tecnologica***<br>Ricerca fondamentale, Innovazione e/o trasferimento tecnologico, Ricerca Industriale/sviluppo sperimentale, Strumento a sostegno della tutela ambientale, Strumento a sostegno del risparmio energetico |
| **Settore di attività:** | Altri servizi |
| **Aree di applicazione:** | Interventi localizzati |
| **Soggetti beneficiari:** | Altri Beneficiari, Altro Imprese |
| **Tipologia dell' agevolazione:** | Contributo in c/capitale c/impianti, Contributo in c/esercizio |
| **Tipologia del procedimento:** | Valutativo |
| **Investimenti/Spese agevolabili:** | Terreni/fabbricati, Attrezzature/macchinari/impianti, Progettazione/studi/ consulenze, Brevetti/licenze/marchi, Spese generali |
| **Cofinanziamento UE:** | SI |

**Dati Finanziari degli ultimi sette anni (€/milioni) - contributo (**

| | 2008 | 2009 | 2010 | 2011 | 2012 | 2013 | 2014 | Totale |
|---|---|---|---|---|---|---|---|---|
| **Agev. Concesse** | -- | 12,87 | -- | -- | -- | 0,00 | -- | 12,87 |
| **Agev. Erogate** | -- | -- | 1,81 | 0,87 | 1,42 | 0,00 | -- | 4,10 |
| **Agev. Revocate** | -- | -- | -- | -- | -- | 0,00 | -- | 0,00 |

**Dati Finanziari degli ultimi sette anni (€/milioni) - spese ammesse**

| | 2008 | 2009 | 2010 | 2011 | 2012 | 2013 | 2014 | Totale |
|---|---|---|---|---|---|---|---|---|
| **Spese Ammesse** | -- | 15,84 | 2,14 | 1,10 | 1,42 | 0,00 | -- | 20,51 |

**POR FESR e FSE 2007-2013 Art.Linee 7.1.4.1 e 1.1.3.2. P.I.A. 2010. DG 17198/10 Pacchetti Integrati di Agevolazione (P.I.A.) 2010 approvati con decreto del Dirigente Generale del Dipartimento Attività Produttive n. 17198 del 30/11/2010**

| | |
|---|---|
| **Amministrazione di riferimento:** | **REGIONE CALABRIA** |
| **Soggetto attuatore:** | **REGIONE CALABRIA - Dipartimento Attività Produttive** |
| **Regime di aiuto:** | In esenzione |
| **Inquadramento comunitario di riferimento:** | Aiuti a favore di ricerca, sviluppo e innovazione |
| **Finalità:** | ***Ricerca e sviluppo e innovazione tecnologica***<br>Ricerca fondamentale, Innovazione e/o trasferimento tecnologico, Ricerca Industriale/sviluppo sperimentale |
| **Settore di attività:** | Industria, Artigianato, Altri servizi |
| **Aree di applicazione:** | Intero Territorio di Riferimento |
| **Soggetti beneficiari:** | Microimprese, Piccole e Medie Imprese |
| **Tipologia dell' agevolazione:** | Contributo in c/capitale c/impianti |
| **Tipologia del procedimento:** | Valutativo |
| **Investimenti/Spese agevolabili:** | Terreni/fabbricati, Attrezzature/macchinari/impianti, Progettazione/studi/consulenze, Brevetti/licenze/marchi, Formazione Professionale, Spese generali |
| **Cofinanziamento UE:** | SI |

**Dati Finanziari degli ultimi sette anni (€/milioni) - contributo (**

| | 2011 | 2012 | 2013 | 2014 | Totale |
|---|---|---|---|---|---|
| **Agev. Concesse** | -- | -- | -- | 0,00 | 0,00 |
| **Agev. Erogate** | -- | -- | 0,23 | 3,39 | 3,62 |
| **Agev. Revocate** | -- | -- | -- | -- | -- |

**Dati Finanziari degli ultimi sette anni (€/milioni) - spese ammesse**

| | 2011 | 2012 | 2013 | 2014 | Totale |
|---|---|---|---|---|---|
| **Spese Ammesse** | -- | -- | 0,23 | 0,00 | 0,23 |

**POR FESR e FSE 2007-2013 Art.Linee 7.1.4.1, 1.1.3.2 PIA 2008 DG 8452/08 Pacchetti Integrati di Agevolazione (P.I.A.) 2008 approvati con DDG n. 8452 del 30/06/2008**

| | |
|---|---|
| **Amministrazione di riferimento:** | **REGIONE CALABRIA** |
| **Soggetto attuatore:** | **REGIONE CALABRIA - Dipartimento Attività Produttive** |
| **Regime di aiuto:** | In esenzione |
| **Inquadramento comunitario di riferimento:** | Aiuti a favore di ricerca, sviluppo e innovazione |
| **Finalità:** | ***Ricerca e sviluppo e innovazione tecnologica***<br>Ricerca fondamentale, Innovazione e/o trasferimento tecnologico, Ricerca Industriale/sviluppo sperimentale |
| **Settore di attività:** | Industria, Artigianato, Commercio, Altri servizi |
| **Aree di applicazione:** | Intero Territorio di Riferimento |
| **Soggetti beneficiari:** | Microimprese, Piccole e Medie Imprese |
| **Tipologia dell' agevolazione:** | Contributo in c/capitale c/impianti |
| **Tipologia del procedimento:** | Valutativo |
| **Investimenti/Spese agevolabili:** | Terreni/fabbricati, Attrezzature/macchinari/impianti, Progettazione/studi/consulenze, Brevetti/licenze/marchi, Formazione Professionale, Spese generali |
| **Cofinanziamento UE:** | SI |

**Dati Finanziari degli ultimi sette anni (€/milioni) - contributo (**

| | 2008 | 2009 | 2010 | 2011 | 2012 | 2013 | 2014 | Totale |
|---|---|---|---|---|---|---|---|---|
| **Agev. Concesse** | 9,00 | -- | -- | -- | -- | -- | -- | 9,00 |
| **Agev. Erogate** | 0,21 | 3,29 | 0,65 | 0,08 | 5,81 | 5,42 | 3,78 | 19,24 |
| **Agev. Revocate** | -- | 0,04 | -- | -- | -- | -- | -- | 0,04 |

**Dati Finanziari degli ultimi sette anni (€/milioni) - spese ammesse**

| | 2008 | 2009 | 2010 | 2011 | 2012 | 2013 | 2014 | Totale |
|---|---|---|---|---|---|---|---|---|
| **Spese Ammesse** | 0,21 | 6,58 | 1,30 | 0,08 | 5,81 | -- | -- | 13,99 |

**POR FSE 2007-2013 Art.Asse I,O.S.B e O.O.A5. Asse II O.O.E1. DG 14020/10 Avviso pubblico per aiuti alle imprese attraverso la concessione di borse lavoro, di incentivi occupazionali sotto forma di integrazione salariale e formazione continua come adattamento delle competenze approvato con DDG n. 14020 del 8/10/2010.**

| | |
|---|---|
| **Amministrazione di riferimento:** | **REGIONE CALABRIA** |
| **Soggetto attuatore:** | **REGIONE CALABRIA - Dipartimento Lavoro, Politiche della Famiglia, Formazione Professionale, Cooperazione e Volontariato** |
| **Regime di aiuto:** | In esenzione |
| **Inquadramento comunitario di riferimento:** | Aiuti a favore dell'occupazione |
| **Finalità:** | ***Altro***<br>Altro |
| **Settore di attività:** | Industria, Artigianato, Commercio, Turismo, Altri servizi |
| **Aree di applicazione:** | Intero Territorio di Riferimento |
| **Soggetti beneficiari:** | Microimprese, Grandi Imprese, Piccole e Medie Imprese |
| **Tipologia dell' agevolazione:** | Contributo in c/capitale c/impianti, Altro |
| **Tipologia del procedimento:** | Valutativo |
| **Investimenti/Spese agevolabili:** | Altro |
| **Cofinanziamento UE:** | SI |

**Dati Finanziari degli ultimi sette anni (€/milioni) - contributo (**

| | 2011 | 2012 | 2013 | 2014 | Totale |
|---|---|---|---|---|---|
| **Agev. Concesse** | -- | 85,93 | 85,93 | 62,66 | 234,52 |
| **Agev. Erogate** | -- | 13,27 | 34,26 | 39,34 | 86,87 |
| **Agev. Revocate** | -- | 13,27 | 13,27 | 13,27 | 39,81 |

**Dati Finanziari degli ultimi sette anni (€/milioni) - spese ammesse**

| | 2011 | 2012 | 2013 | 2014 | Totale |
|---|---|---|---|---|---|
| **Spese Ammesse** | -- | -- | -- | 39,34 | 39,34 |

**POR FSE 2007-2013 Art.Asse II ,Ob. Sp. E - O.O. E1. DG 21531/09 Avviso pubblico per la concessione di aiuti alle imprese per l'assunzione di lavoratori svantaggiati e all'occupazione di lavoratori disabili approvato con decreto del Dirigente Generale del Dipartimento Lavoro, Politiche della Famiglia, Formazione Profes**

| | |
|---|---|
| **Amministrazione di riferimento:** | **REGIONE CALABRIA** |
| **Soggetto attuatore:** | **REGIONE CALABRIA - Dipartimento Lavoro, Politiche della Famiglia, Formazione Professionale, Cooperazione e Volontariato** |
| **Regime di aiuto:** | In esenzione |
| **Inquadramento comunitario di riferimento:** | Aiuti a favore dell'occupazione |
| **Finalità:** | ***Altro***<br>Altro |
| **Settore di attività:** | Industria, Artigianato, Commercio, Turismo, Altri servizi |
| **Aree di applicazione:** | Intero Territorio di Riferimento |
| **Soggetti beneficiari:** | Microimprese, Grandi Imprese, Piccole e Medie Imprese |
| **Tipologia dell' agevolazione:** | Altro |
| **Tipologia del procedimento:** | Automatico |
| **Investimenti/Spese agevolabili:** | Altro |
| **Cofinanziamento UE:** | SI |

**Dati Finanziari degli ultimi sette anni (€/milioni) - contributo (**

| | 2011 | 2012 | 2013 | 2014 | Totale |
|---|---|---|---|---|---|
| **Agev. Concesse** | -- | 2,93 | 26,00 | 26,00 | 54,93 |
| **Agev. Erogate** | -- | 2,84 | 21,98 | 21,98 | 46,79 |
| **Agev. Revocate** | -- | 0,00 | 0,12 | 0,12 | 0,24 |

**Dati Finanziari degli ultimi sette anni (€/milioni) - spese ammesse**

| | 2011 | 2012 | 2013 | 2014 | Totale |
|---|---|---|---|---|---|
| **Spese Ammesse** | -- | 2,93 | 21,98 | 23,68 | 48,58 |

**POR FSE 2007-2013 Art.Asse II, O. O. E3. DG 11829/08 Avviso pubblico per l'avvio di iniziative di autoimpiego in forma di lavoro autonomo nei nuovi bacini d'impiego approvato con Decreto del Dirigente Generale del Dipartimento Lavoro, Politiche della Famiglia, Formazione Professionale, Cooperazione e Volon**

| | |
|---|---|
| **Amministrazione di riferimento:** | **REGIONE CALABRIA** |
| **Soggetto attuatore:** | **REGIONE CALABRIA - Dipartimento Lavoro, Politiche della Famiglia, Formazione Professionale, Cooperazione e Volontariato** |
| **Regime di aiuto:** | In 'de minimis' |
| **Inquadramento comunitario di riferimento:** | Aiuti a favore dell'occupazione |
| **Finalità:** | ***Altro***<br>Altro |
| **Settore di attività:** | Industria, Artigianato, Commercio, Turismo, Altri servizi |
| **Aree di applicazione:** | Intero Territorio di Riferimento |
| **Soggetti beneficiari:** | Microimprese, Grandi Imprese, Piccole e Medie Imprese |
| **Tipologia dell' agevolazione:** | Contributo in c/capitale c/impianti, Contributo in c/interessi c/canoni |
| **Tipologia del procedimento:** | Valutativo |
| **Investimenti/Spese agevolabili:** | Terreni/fabbricati, Attrezzature/macchinari/impianti |
| **Cofinanziamento UE:** | SI |

**Dati Finanziari degli ultimi sette anni (€/milioni) - contributo (**

| | 2011 | 2012 | 2013 | 2014 | Totale |
|---|---|---|---|---|---|
| **Agev. Concesse** | -- | 85,93 | 8,41 | 8,41 | 102,75 |
| **Agev. Erogate** | -- | 13,27 | 5,92 | 5,82 | 25,01 |
| **Agev. Revocate** | -- | 13,27 | 0,09 | 0,19 | 13,56 |

**Dati Finanziari degli ultimi sette anni (€/milioni) - spese ammesse**

| | 2011 | 2012 | 2013 | 2014 | Totale |
|---|---|---|---|---|---|
| **Spese Ammesse** | -- | 85,93 | 8,41 | -- | 94,34 |

**POR FSE 2007-2013 Art.Asse II, O.O. F1. .- DDS 7360/2012 Avviso pubblico per l'occupazione di giovani donne e lo sviluppo della cpmpetitività nella Regione Calabria. Azioni di sistema Welfare to work per le politiche di re-impiego. POR Calabria FSE 2007/ 2013 - Asse II Occupabilità F1 Approvazione avviso ed impe**

| | |
|---|---|
| **Amministrazione di riferimento:** | **REGIONE CALABRIA** |
| **Soggetto attuatore:** | **REGIONE CALABRIA** |
| **Regime di aiuto:** | In esenzione |
| **Inquadramento comunitario di riferimento:** | Aiuti a favore dell'occupazione |
| **Finalità:** | ***Altro***<br>Interventi imprese in crisi |
| **Settore di attività:** | Artigianato, Commercio |
| **Aree di applicazione:** | Aree Sottoutilizzate – regioni Convergenza |
| **Soggetti beneficiari:** | Microimprese, Grandi Imprese, Piccole e Medie Imprese |
| **Tipologia dell' agevolazione:** | Altro |
| **Tipologia del procedimento:** | Automatico |
| **Investimenti/Spese agevolabili:** | Altro |
| **Cofinanziamento UE:** | NO |

**Dati Finanziari degli ultimi sette anni (€/milioni) - contributo (**

| | 2013 | 2014 | Totale |
|---|---|---|---|
| **Agev. Concesse** | -- | 5,51 | 5,51 |
| **Agev. Erogate** | -- | 3,15 | 3,15 |
| **Agev. Revocate** | -- | 0,63 | 0,63 |

**Dati Finanziari degli ultimi sette anni (€/milioni) - spese ammesse**

| | 2013 | 2014 | Totale |
|---|---|---|---|
| **Spese Ammesse** | -- | 3,15 | 3,15 |

**POR FSE 2007-2013 Art.Asse III, O.O. F2. . DG 11828/08 Avviso pubblico per l'avvio di iniziative di autoimpiego in forma di lavoro autonomo promosse da donne- approvato con Decreto del Dirigente Generale del Dipartimento Lavoro, Politiche della Famiglia, Formazione Professionale, Cooperazione e Volontariato n**

| | |
|---|---|
| **Amministrazione di riferimento:** | **REGIONE CALABRIA** |
| **Soggetto attuatore:** | **REGIONE CALABRIA - Dipartimento Lavoro, Politiche della Famiglia, Formazione Professionale, Cooperazione e Volontariato** |
| **Regime di aiuto:** | In 'de minimis' |
| **Inquadramento comunitario di riferimento:** | Aiuti a favore dell'occupazione |
| **Finalità:** | ***Altro***<br>Altro |
| **Settore di attività:** | Industria, Artigianato, Commercio, Turismo, Altri servizi |
| **Aree di applicazione:** | Intero Territorio di Riferimento |
| **Soggetti beneficiari:** | Microimprese, Grandi Imprese, Piccole e Medie Imprese |
| **Tipologia dell' agevolazione:** | Contributo in c/capitale c/impianti, Contributo in c/interessi c/canoni, Altro |
| **Tipologia del procedimento:** | Valutativo |
| **Investimenti/Spese agevolabili:** | Terreni/fabbricati, Attrezzature/macchinari/impianti, Altro |
| **Cofinanziamento UE:** | SI |

**Dati Finanziari degli ultimi sette anni (€/milioni) - contributo (**

| | 2011 | 2012 | 2013 | 2014 | Totale |
|---|---|---|---|---|---|
| **Agev. Concesse** | -- | 11,00 | 11,00 | 11,00 | 33,00 |
| **Agev. Erogate** | -- | 10,80 | 11,00 | 10,30 | 32,10 |
| **Agev. Revocate** | -- | -- | 0,08 | 0,08 | 0,17 |

**Dati Finanziari degli ultimi sette anni (€/milioni) - spese ammesse**

| | 2011 | 2012 | 2013 | 2014 | Totale |
|---|---|---|---|---|---|
| **Spese Ammesse** | -- | 10,80 | 11,00 | 10,30 | 32,10 |

**10/91 Art.10,11,14 Incentivi per l'uso razionale dell'energia e lo sviluppo delle fonti rinnovabili**

| | |
|---|---|
| **Amministrazione di riferimento:** | **REGIONE CAMPANIA** |
| **Soggetto attuatore:** | **MINISTERO DELLO SVILUPPO ECONOMICO** |
| **Regime di aiuto:** | Non definito |
| **Inquadramento comunitario di riferimento:** | Aiuti per la tutela dell'ambiente |
| **Finalità:** | ***Ricerca e sviluppo e innovazione tecnologica***<br>Innovazione e/o trasferimento tecnologico, Strumento a sostegno del risparmio energetico |
| **Settore di attività:** | Industria, Artigianato |
| **Aree di applicazione:** | Intero Territorio di Riferimento |
| **Soggetti beneficiari:** | Microimprese, Grandi Imprese, Altri Beneficiari, Piccole e Medie Imprese, Altro Imprese |
| **Tipologia dell' agevolazione:** | Contributo in c/capitale c/impianti |
| **Tipologia del procedimento:** | Valutativo |
| **Investimenti/Spese agevolabili:** | Terreni/fabbricati, Attrezzature/macchinari/impianti, Progettazione/studi/consulenze |
| **Cofinanziamento UE:** | NO |

**24/84 Art.animazione economica Turismo - Sviluppo e Promozione del turismo in Campania**

| | |
|---|---|
| **Amministrazione di riferimento:** | **REGIONE CAMPANIA** |
| **Soggetto attuatore:** | **Regione Campania** |
| **Regime di aiuto:** | Non definito |
| **Inquadramento comunitario di riferimento:** | Non definito |
| **Finalità:** | ***Sviluppo produttivo e territoriale***<br>Consolidamento e sviluppo del sistema produttivo |
| **Settore di attività:** | Turismo |
| **Aree di applicazione:** | Intero Territorio di Riferimento |
| **Soggetti beneficiari:** | Altri Beneficiari |
| **Tipologia dell' agevolazione:** | Contributo in c/esercizio |
| **Tipologia del procedimento:** | Valutativo |
| **Investimenti/Spese agevolabili:** | Progettazione/studi/consulenze, Spese generali |
| **Cofinanziamento UE:** | NO |

**Dati Finanziari degli ultimi sette anni (€/milioni) - contributo (**

| | 2008 | 2009 | 2010 | 2011 | 2013 | 2014 | Totale |
|---|---|---|---|---|---|---|---|
| **Agev. Concesse** | 9,86 | 4,18 | 2,80 | 1,56 | -- | -- | 18,41 |
| **Agev. Erogate** | 5,16 | 4,18 | 2,80 | -- | -- | -- | 12,14 |
| **Agev. Revocate** | -- | -- | -- | -- | -- | -- | -- |

**Dati Finanziari degli ultimi sette anni (€/milioni) - spese ammesse**

| | 2008 | 2009 | 2010 | 2011 | 2013 | 2014 | Totale |
|---|---|---|---|---|---|---|---|
| **Spese Ammesse** | 9,86 | 4,18 | 2,80 | 1,56 | -- | -- | 18,41 |

## 266/97 sostegno ai consorzi, alle pmi commerciali e loro consorzi, ai CAT

| | |
|---|---|
| **Amministrazione di riferimento:** | **REGIONE CAMPANIA** |
| **Soggetto attuatore:** | **Settore Aiuti alle Imprese e Sviluppo Attività Produttive** |
| **Regime di aiuto:** | In 'de minimis' |
| **Inquadramento comunitario di riferimento:** | Aiuti a finalita' regionale |
| **Finalità:** | ***Ricerca e sviluppo e innovazione tecnologica***<br>Innovazione e/o trasferimento tecnologico |
| **Settore di attività:** | Commercio, Turismo |
| **Aree di applicazione:** | Intero Territorio di Riferimento |
| **Soggetti beneficiari:** | Piccole Imprese, Altro Imprese |
| **Tipologia dell' agevolazione:** | Contributo in c/capitale c/impianti |
| **Tipologia del procedimento:** | Automatico |
| **Investimenti/Spese agevolabili:** | Attrezzature/macchinari/impianti, Progettazione/studi/consulenze, Spese generali |
| **Cofinanziamento UE:** | NO |

**Dati Finanziari degli ultimi sette anni (€/milioni) - contributo (**

| | 2008 | 2009 | 2010 | 2011 | 2013 | 2014 | Totale |
|---|---|---|---|---|---|---|---|
| **Agev. Concesse** | -- | -- | -- | -- | -- | -- | -- |
| **Agev. Erogate** | 1,95 | 4,90 | 0,20 | -- | -- | -- | 7,05 |
| **Agev. Revocate** | 4,22 | 0,06 | 0,44 | -- | -- | -- | 4,72 |

**Dati Finanziari degli ultimi sette anni (€/milioni) - spese ammesse**

| | 2008 | 2009 | 2010 | 2011 | 2013 | 2014 | Totale |
|---|---|---|---|---|---|---|---|
| **Spese Ammesse** | 0,00 | -- | -- | -- | -- | -- | 0,00 |

## 3.17 b 3.17 b "Metadistretto ICT"

| | |
|---|---|
| **Amministrazione di riferimento:** | **REGIONE CAMPANIA** |
| **Soggetto attuatore:** | **Regione Campania** |
| **Regime di aiuto:** | In esenzione |
| **Inquadramento comunitario di riferimento:** | Aiuti a favore di ricerca, sviluppo e innovazione |
| **Finalità:** | ***Ricerca e sviluppo e innovazione tecnologica***<br>Ricerca Industriale/sviluppo sperimentale |
| **Settore di attività:** | Industria, Artigianato |
| **Aree di applicazione:** | Intero Territorio di Riferimento |
| **Soggetti beneficiari:** | Piccole Imprese, Medie Imprese |
| **Tipologia dell' agevolazione:** | Contributo in c/capitale c/impianti |
| **Tipologia del procedimento:** | Valutativo |
| **Investimenti/Spese agevolabili:** | Attrezzature/macchinari/impianti, Progettazione/studi/consulenze, Brevetti/licenze/marchi, Spese generali, Altro |
| **Cofinanziamento UE:** | SI |

**Dati Finanziari degli ultimi sette anni (€/milioni) - contributo (**

| | 2006 | 2007 | 2008 | 2009 | 2010 | 2011 | 2012 | Totale |
|---|---|---|---|---|---|---|---|---|
| **Agev. Concesse** | 0,00 | 0,00 | 65,88 | 62,90 | -- | -- | 0,00 | 128,78 |
| **Agev. Erogate** | 0,00 | -- | -- | 21,33 | -- | -- | 5,69 | 27,02 |
| **Agev. Revocate** | -- | -- | -- | 7,00 | -- | -- | 1,48 | 8,48 |

**Dati Finanziari degli ultimi sette anni (€/milioni) - spese ammesse**

| | 2006 | 2007 | 2008 | 2009 | 2010 | 2011 | 2012 | Totale |
|---|---|---|---|---|---|---|---|---|
| **Spese Ammesse** | 0,00 | 0,00 | 43,50 | 19,00 | -- | -- | 0,00 | 62,50 |

**308/82 Art.11,12,14 Incentivi per l'uso razionale dell'energia e lo sviluppo delle fonti rinnovabili**

| | |
|---|---|
| **Amministrazione di riferimento:** | **REGIONE CAMPANIA** |
| **Soggetto attuatore:** | **Ministero dello Sviluppo Economico** |
| **Regime di aiuto:** | Non definito |
| **Inquadramento comunitario di riferimento:** | Non definito |
| **Finalità:** | ***Ricerca e sviluppo e innovazione tecnologica***<br>Innovazione e/o trasferimento tecnologico, Strumento a sostegno del risparmio energetico |
| **Settore di attività:** | Industria, Artigianato, Altri servizi |
| **Aree di applicazione:** | Intero Territorio di Riferimento |
| **Soggetti beneficiari:** | Microimprese, Grandi Imprese, Altri Beneficiari, Piccole e Medie Imprese |
| **Tipologia dell' agevolazione:** | Contributo in c/capitale c/impianti |
| **Tipologia del procedimento:** | Valutativo |
| **Investimenti/Spese agevolabili:** | Terreni/fabbricati, Attrezzature/macchinari/impianti, Progettazione/studi/consulenze |
| **Cofinanziamento UE:** | NO |

**40/84 Art.6 Provvidenze in materia di industrie alberghiere ed impianti turistici complementari**
**DPGR 5778 art. 5 (regolamento "de minimis" attuativo della legge regionale 40/84)**

| | |
|---|---|
| **Amministrazione di riferimento:** | **REGIONE CAMPANIA** |
| **Soggetto attuatore:** | **Settore Industria Alberghiera** |
| **Regime di aiuto:** | In 'de minimis' |
| **Inquadramento comunitario di riferimento:** | Aiuti a finalita' regionale |
| **Finalità:** | ***Sviluppo produttivo e territoriale***<br>Consolidamento e sviluppo del sistema produttivo |
| **Settore di attività:** | Turismo |
| **Aree di applicazione:** | Intero Territorio di Riferimento |
| **Soggetti beneficiari:** | Piccole Imprese, Medie Imprese, Altro Imprese |
| **Tipologia dell' agevolazione:** | Contributo in c/capitale c/impianti |
| **Tipologia del procedimento:** | Valutativo |
| **Investimenti/Spese agevolabili:** | Attrezzature/macchinari/impianti |
| **Cofinanziamento UE:** | NO |

**Dati Finanziari degli ultimi sette anni (€/milioni) - contributo (**

| | 2008 | 2010 | 2011 | 2013 | 2014 | Totale |
|---|---|---|---|---|---|---|
| **Agev. Concesse** | -- | -- | -- | -- | -- | -- |
| **Agev. Erogate** | -- | -- | -- | -- | -- | -- |
| **Agev. Revocate** | -- | 0,00 | -- | -- | -- | 0,00 |

**Dati Finanziari degli ultimi sette anni (€/milioni) - spese ammesse**

| | 2008 | 2010 | 2011 | 2013 | 2014 | Totale |
|---|---|---|---|---|---|---|
| **Spese Ammesse** | -- | -- | -- | -- | -- | -- |

## 49/80 Contributi associazioni di imprese

| | |
|---|---|
| **Amministrazione di riferimento:** | **REGIONE CAMPANIA** |
| **Soggetto attuatore:** | **Regione Campania** |
| **Regime di aiuto:** | In esenzione |
| **Inquadramento comunitario di riferimento:** | Non definito |
| **Finalità:** | ***Altro***<br>Altro |
| **Settore di attività:** | Commercio |
| **Aree di applicazione:** | Intero Territorio di Riferimento |
| **Soggetti beneficiari:** | Altri Beneficiari |
| **Tipologia dell' agevolazione:** | Contributo in c/esercizio |
| **Tipologia del procedimento:** | Automatico |
| **Investimenti/Spese agevolabili:** | Spese generali |
| **Cofinanziamento UE:** | NO |

**Dati Finanziari degli ultimi sette anni (€/milioni) - contributo (**

| | 2008 | 2009 | 2010 | 2011 | 2013 | 2014 | Totale |
|---|---|---|---|---|---|---|---|
| **Agev. Concesse** | 1,75 | 1,75 | -- | -- | -- | -- | 3,50 |
| **Agev. Erogate** | 1,75 | 1,71 | -- | -- | -- | -- | 3,46 |
| **Agev. Revocate** | -- | -- | -- | -- | -- | -- | -- |

**Dati Finanziari degli ultimi sette anni (€/milioni) - spese ammesse**

| | 2008 | 2009 | 2010 | 2011 | 2013 | 2014 | Totale |
|---|---|---|---|---|---|---|---|
| **Spese Ammesse** | 1,75 | 1,75 | -- | -- | -- | -- | 3,50 |

## 5/02 Art.2 Promozione della Ricerca Scientifica in Campania (abroga la L.R. 31/12/94 n. 41)

| | |
|---|---|
| **Amministrazione di riferimento:** | **REGIONE CAMPANIA** |
| **Soggetto attuatore:** | **Regione Campania - Assessorato alla Ricerca Scientifica** |
| **Regime di aiuto:** | Non definito |
| **Inquadramento comunitario di riferimento:** | Non definito |
| **Finalità:** | ***Ricerca e sviluppo e innovazione tecnologica***<br>Innovazione e/o trasferimento tecnologico |
| **Settore di attività:** | Industria, Altri servizi |
| **Aree di applicazione:** | Intero Territorio di Riferimento |
| **Soggetti beneficiari:** | Altri Beneficiari |
| **Tipologia dell' agevolazione:** | Contributo in c/capitale c/impianti |
| **Tipologia del procedimento:** | Valutativo |
| **Investimenti/Spese agevolabili:** | Attrezzature/macchinari/impianti, Progettazione/studi/consulenze, Brevetti/licenze/marchi, Spese generali, Altro |
| **Cofinanziamento UE:** | NO |

**Dati Finanziari degli ultimi sette anni (€/milioni) - contributo (**

| | 2008 | 2010 | 2011 | 2013 | 2014 | Totale |
|---|---|---|---|---|---|---|
| **Agev. Concesse** | -- | -- | -- | -- | -- | -- |
| **Agev. Erogate** | -- | -- | -- | -- | -- | -- |
| **Agev. Revocate** | -- | 0,00 | -- | -- | -- | 0,00 |

**Dati Finanziari degli ultimi sette anni (€/milioni) - spese ammesse**

| | 2008 | 2010 | 2011 | 2013 | 2014 | Totale |
|---|---|---|---|---|---|---|
| **Spese Ammesse** | -- | -- | -- | -- | -- | -- |

## 598/94 Art.11 Investimenti per innovazione tecnologica e ricerca

| | |
|---|---|
| **Amministrazione di riferimento:** | **REGIONE CAMPANIA** |
| **Soggetto attuatore:** | **MEDIOCREDITO CENTRALE** |
| **Regime di aiuto:** | In esenzione |
| **Inquadramento comunitario di riferimento:** | Aiuti a favore di ricerca, sviluppo e innovazione |
| **Finalità:** | ***Ricerca e sviluppo e innovazione tecnologica***<br>Innovazione e/o trasferimento tecnologico |
| **Settore di attività:** | Industria, Artigianato, Commercio, Turismo, Altri servizi |
| **Aree di applicazione:** | Intero Territorio di Riferimento |
| **Soggetti beneficiari:** | Microimprese, Piccole e Medie Imprese |
| **Tipologia dell' agevolazione:** | Contributo in c/capitale c/impianti, Contributo in c/interessi c/canoni |
| **Tipologia del procedimento:** | Valutativo |
| **Investimenti/Spese agevolabili:** | Terreni/fabbricati, Attrezzature/macchinari/impianti, Progettazione/studi/consulenze, Brevetti/licenze/marchi, Formazione Professionale |
| **Cofinanziamento UE:** | SI |

**Dati Finanziari degli ultimi sette anni (€/milioni) - contributo (**

| | 2008 | 2009 | 2010 | 2011 | 2012 | 2013 | 2014 | Totale |
|---|---|---|---|---|---|---|---|---|
| **Agev. Concesse** | 25,66 | 2,46 | -- | -- | -- | -- | -- | 28,12 |
| **Agev. Erogate** | 4,64 | 7,34 | -- | 1,67 | 2,15 | 1,28 | 1,02 | 18,09 |
| **Agev. Revocate** | -- | -- | -- | -- | -- | -- | -- | -- |

**Dati Finanziari degli ultimi sette anni (€/milioni) - spese ammesse**

| | 2008 | 2009 | 2010 | 2011 | 2012 | 2013 | 2014 | Totale |
|---|---|---|---|---|---|---|---|---|
| **Spese Ammesse** | 56,63 | 4,89 | -- | -- | -- | -- | -- | 61,52 |

## 598/94-consolidamento passività Art.11 Consolidamento passività

| | |
|---|---|
| **Amministrazione di riferimento:** | **REGIONE CAMPANIA** |
| **Soggetto attuatore:** | **MEDIOCREDITO CENTRALE** |
| **Regime di aiuto:** | Non definito |
| **Inquadramento comunitario di riferimento:** | Aiuti a favore delle PMI |
| **Finalità:** | ***Accesso al credito***<br>Miglioramento condizioni creditizie |
| **Settore di attività:** | Industria, Artigianato, Commercio, Turismo, Altri servizi |
| **Aree di applicazione:** | Intero Territorio di Riferimento |
| **Soggetti beneficiari:** | Microimprese, Piccole e Medie Imprese |
| **Tipologia dell' agevolazione:** | Contributo in c/interessi c/canoni |
| **Tipologia del procedimento:** | Valutativo |
| **Investimenti/Spese agevolabili:** | Oneri finanziari |
| **Cofinanziamento UE:** | NO |

**Dati Finanziari degli ultimi sette anni (€/milioni) - contributo (**

| | 2008 | 2009 | 2010 | 2013 | 2014 | Totale |
|---|---|---|---|---|---|---|
| **Agev. Concesse** | 22,07 | 0,82 | -- | -- | -- | 22,90 |
| **Agev. Erogate** | -- | -- | -- | 6,29 | -- | 6,29 |
| **Agev. Revocate** | -- | -- | -- | -- | -- | -- |

**Dati Finanziari degli ultimi sette anni (€/milioni) - spese ammesse**

| | 2008 | 2009 | 2010 | 2013 | 2014 | Totale |
|---|---|---|---|---|---|---|
| **Spese Ammesse** | 130,81 | 4,77 | -- | -- | -- | 135,57 |

## 949/52 Sostegno agli investimenti produttivi delle imprese artigiane

| | |
|---|---|
| **Amministrazione di riferimento:** | **REGIONE CAMPANIA** |
| **Soggetto attuatore:** | **Artigiancassa** |
| **Regime di aiuto:** | In 'de minimis' |
| **Inquadramento comunitario di riferimento:** | Aiuti a finalita' regionale |
| **Finalità:** | ***Sviluppo produttivo e territoriale***<br>Consolidamento e sviluppo del sistema produttivo |
| **Settore di attività:** | Artigianato |
| **Aree di applicazione:** | Intero Territorio di Riferimento |
| **Soggetti beneficiari:** | Microimprese, Piccole e Medie Imprese |
| **Tipologia dell' agevolazione:** | Contributo in c/interessi c/canoni |
| **Tipologia del procedimento:** | Valutativo |
| **Investimenti/Spese agevolabili:** | Terreni/fabbricati, Attrezzature/macchinari/impianti |
| **Cofinanziamento UE:** | NO |

**Dati Finanziari degli ultimi sette anni (€/milioni) - contributo (**

| | 2008 | 2009 | 2010 | 2011 | 2012 | 2013 | 2014 | Totale |
|---|---|---|---|---|---|---|---|---|
| **Agev. Concesse** | 0,00 | -- | -- | -- | 0,00 | 0,00 | 0,00 | 0,00 |
| **Agev. Erogate** | 0,13 | -- | -- | -- | 0,01 | 0,03 | 0,03 | 0,20 |
| **Agev. Revocate** | 0,03 | -- | -- | -- | 0,01 | 0,00 | 0,33 | 0,37 |

**Dati Finanziari degli ultimi sette anni (€/milioni) - spese ammesse**

| | 2008 | 2009 | 2010 | 2011 | 2012 | 2013 | 2014 | Totale |
|---|---|---|---|---|---|---|---|---|
| **Spese Ammesse** | 0,00 | -- | -- | -- | 0,00 | 0,00 | 0,00 | 0,00 |

**10/91 Art.10,11,14 Incentivi per l'uso razionale dell'energia e lo sviluppo delle fonti rinnovabili**

| | |
|---|---|
| **Amministrazione di riferimento:** | **REGIONE EMILIA-ROMAGNA** |
| **Soggetto attuatore:** | **MINISTERO DELLO SVILUPPO ECONOMICO** |
| **Regime di aiuto:** | Non definito |
| **Inquadramento comunitario di riferimento:** | Non definito |
| **Finalità:** | ***Ricerca e sviluppo e innovazione tecnologica***<br>Innovazione e/o trasferimento tecnologico |
| **Settore di attività:** | Industria, Artigianato, Altri servizi |
| **Aree di applicazione:** | Intero Territorio di Riferimento |
| **Soggetti beneficiari:** | Microimprese, Grandi Imprese, Altri Beneficiari, Piccole e Medie Imprese, Altro Imprese |
| **Tipologia dell' agevolazione:** | Contributo in c/capitale c/impianti |
| **Tipologia del procedimento:** | Valutativo |
| **Investimenti/Spese agevolabili:** | Terreni/fabbricati, Attrezzature/macchinari/impianti, Progettazione/studi/consulenze |
| **Cofinanziamento UE:** | NO |

## 1329/65 Agevolazione per l'acquisto di nuove macchine utensili

| | |
|---|---|
| **Amministrazione di riferimento:** | **REGIONE EMILIA-ROMAGNA** |
| **Soggetto attuatore:** | **MEDIOCREDITO CENTRALE** |
| **Regime di aiuto:** | In esenzione |
| **Inquadramento comunitario di riferimento:** | Aiuti a favore delle PMI |
| **Finalità:** | ***Sviluppo produttivo e territoriale***<br>Consolidamento e sviluppo del sistema produttivo |
| **Settore di attività:** | Industria, Artigianato, Commercio, Turismo, Altri servizi |
| **Aree di applicazione:** | Intero Territorio di Riferimento |
| **Soggetti beneficiari:** | Microimprese, Piccole e Medie Imprese |
| **Tipologia dell' agevolazione:** | Contributo in c/interessi c/canoni |
| **Tipologia del procedimento:** | Valutativo |
| **Investimenti/Spese agevolabili:** | Attrezzature/macchinari/impianti |
| **Cofinanziamento UE:** | NO |

**Dati Finanziari degli ultimi sette anni (€/milioni) - contributo (**

| | 2008 | 2009 | 2010 | 2011 | 2012 | 2013 | 2014 | Totale |
|---|---|---|---|---|---|---|---|---|
| **Agev. Concesse** | 10,38 | 3,42 | -- | 0,05 | -- | -- | -- | 13,86 |
| **Agev. Erogate** | 4,98 | 7,44 | 1,52 | 1,12 | 1,10 | 0,07 | 0,01 | 16,24 |
| **Agev. Revocate** | -- | -- | -- | -- | -- | -- | -- | -- |

**Dati Finanziari degli ultimi sette anni (€/milioni) - spese ammesse**

| | 2008 | 2009 | 2010 | 2011 | 2012 | 2013 | 2014 | Totale |
|---|---|---|---|---|---|---|---|---|
| **Spese Ammesse** | 156,71 | 67,85 | -- | 1,12 | -- | -- | -- | 225,68 |

## 14/90 Art.15 Iniziative per l'immigrazione

| | |
|---|---|
| **Amministrazione di riferimento:** | **REGIONE EMILIA-ROMAGNA** |
| **Soggetto attuatore:** | **Regione Emilia - Romagna** |
| **Regime di aiuto:** | In 'de minimis' |
| **Inquadramento comunitario di riferimento:** | Non definito |
| **Finalità:** | ***Nuova imprenditorialita'***<br>Imprese di nuova costituzione |
| **Settore di attività:** | Commercio |
| **Aree di applicazione:** | Intero Territorio di Riferimento |
| **Soggetti beneficiari:** | Piccole Imprese, Medie Imprese |
| **Tipologia dell' agevolazione:** | Contributo in c/capitale c/impianti |
| **Tipologia del procedimento:** | Valutativo |
| **Investimenti/Spese agevolabili:** | Attrezzature/macchinari/impianti, Progettazione/studi/consulenze, Brevetti/licenze/marchi, Spese generali |
| **Cofinanziamento UE:** | NO |

**Dati Finanziari degli ultimi sette anni (€/milioni) - contributo (**

| | 2004 | 2005 | 2006 | 2007 | 2008 | 2009 | 2010 | Totale |
|---|---|---|---|---|---|---|---|---|
| **Agev. Concesse** | 0,40 | 0,00 | 0,00 | 0,00 | 0,00 | 0,00 | 0,00 | 0,40 |
| **Agev. Erogate** | 0,36 | 0,22 | 0,08 | 0,02 | 0,02 | 0,00 | 0,00 | 0,70 |
| **Agev. Revocate** | -- | -- | -- | -- | -- | 0,00 | 0,00 | 0,00 |

**Dati Finanziari degli ultimi sette anni (€/milioni) - spese ammesse**

| | 2004 | 2005 | 2006 | 2007 | 2008 | 2009 | 2010 | Totale |
|---|---|---|---|---|---|---|---|---|
| **Spese Ammesse** | 1,57 | 0,00 | 0,00 | 0,00 | 0,00 | 0,00 | 0,00 | 1,57 |

## 17/02 Interventi per la qualificazione delle stazioni invernali e del sistema sciistico della regione Emilia Romagna

| | |
|---|---|
| **Amministrazione di riferimento:** | **REGIONE EMILIA-ROMAGNA** |
| **Soggetto attuatore:** | **Regione Emilia - Romagna** |
| **Regime di aiuto:** | In esenzione |
| **Inquadramento comunitario di riferimento:** | Aiuti a finalita' regionale |
| **Finalità:** | ***Sviluppo produttivo e territoriale***<br>Consolidamento e sviluppo del sistema produttivo |
| **Settore di attività:** | Turismo |
| **Aree di applicazione:** | Interventi localizzati |
| **Soggetti beneficiari:** | Microimprese, Altri Beneficiari, Piccole e Medie Imprese |
| **Tipologia dell' agevolazione:** | Contributo in c/capitale c/impianti |
| **Tipologia del procedimento:** | Valutativo |
| **Investimenti/Spese agevolabili:** | Attrezzature/macchinari/impianti, Spese generali |
| **Cofinanziamento UE:** | NO |

**Dati Finanziari degli ultimi sette anni (€/milioni) - contributo (**

| | 2008 | 2009 | 2010 | 2011 | 2012 | 2013 | 2014 | Totale |
|---|---|---|---|---|---|---|---|---|
| **Agev. Concesse** | 1,87 | 1,90 | 0,90 | 1,22 | 1,00 | 1,00 | 1,20 | 9,09 |
| **Agev. Erogate** | -- | -- | -- | -- | -- | 0,11 | -- | 0,11 |
| **Agev. Revocate** | 0,10 | -- | -- | -- | -- | -- | -- | 0,10 |

**Dati Finanziari degli ultimi sette anni (€/milioni) - spese ammesse**

| | 2008 | 2009 | 2010 | 2011 | 2012 | 2013 | 2014 | Totale |
|---|---|---|---|---|---|---|---|---|
| **Spese Ammesse** | 5,90 | 10,17 | 7,40 | 5,15 | 1,00 | 1,00 | 1,20 | 31,82 |

## 3/99 - Bando 2006 Art.Art. 40 Comma 1 Lett. D Contributi in conto interessi

| | |
|---|---|
| **Amministrazione di riferimento:** | **REGIONE EMILIA-ROMAGNA** |
| **Soggetto attuatore:** | **Regione Emilia Romagna**<br>**Direzione Generale Attività Produttive, Commercio, Turismo**<br>**Servizio Politiche per l'industria, l'artigianato, la cooperazione e i servizi** |
| **Regime di aiuto:** | In 'de minimis' |
| **Inquadramento comunitario di riferimento:** | Aiuti a finalita' regionale |
| **Finalità:** | ***Ricerca e sviluppo e innovazione tecnologica***<br>Innovazione e/o trasferimento tecnologico |
| **Settore di attività:** | Artigianato |
| **Aree di applicazione:** | Intero Territorio di Riferimento |
| **Soggetti beneficiari:** | Microimprese, Piccole e Medie Imprese |
| **Tipologia dell' agevolazione:** | Contributo in c/interessi c/canoni |
| **Tipologia del procedimento:** | Automatico |
| **Investimenti/Spese agevolabili:** | Terreni/fabbricati, Attrezzature/macchinari/impianti |
| **Cofinanziamento UE:** | NO |

**Dati Finanziari degli ultimi sette anni (€/milioni) - contributo (**

| | 2009 | 2010 | 2011 | 2012 | 2013 | 2014 | Totale |
|---|---|---|---|---|---|---|---|
| **Agev. Concesse** | -- | 45,21 | 0,25 | 0,02 | 0,08 | 0,00 | 45,57 |
| **Agev. Erogate** | -- | 32,00 | 0,25 | 0,02 | 0,08 | 0,00 | 32,35 |
| **Agev. Revocate** | -- | 22,74 | 0,36 | 0,22 | 0,33 | 0,14 | 23,79 |

**Dati Finanziari degli ultimi sette anni (€/milioni) - spese ammesse**

| | 2009 | 2010 | 2011 | 2012 | 2013 | 2014 | Totale |
|---|---|---|---|---|---|---|---|
| **Spese Ammesse** | -- | 525,01 | 2,01 | 0,20 | 0,64 | 0,00 | 527,86 |

## 3/99 - Bando 2008 Art.Art. 40 Comma 1 Lett. D contributi i conto interessi

| | |
|---|---|
| **Amministrazione di riferimento:** | **REGIONE EMILIA-ROMAGNA** |
| **Soggetto attuatore:** | **Regione Emilia-Romagna**<br>**Direzione Generale Attività Produttive, Commercio, Turismo**<br>**Servizio Politiche per l'industria, l'artigianato, la cooperazione e i servizi** |
| **Regime di aiuto:** | In 'de minimis' |
| **Inquadramento comunitario di riferimento:** | Aiuti a finalita' regionale |
| **Finalità:** | ***Ricerca e sviluppo e innovazione tecnologica***<br>Innovazione e/o trasferimento tecnologico |
| **Settore di attività:** | Artigianato |
| **Aree di applicazione:** | Intero Territorio di Riferimento |
| **Soggetti beneficiari:** | Microimprese, Piccole e Medie Imprese |
| **Tipologia dell' agevolazione:** | Contributo in c/interessi c/canoni |
| **Tipologia del procedimento:** | Automatico |
| **Investimenti/Spese agevolabili:** | Terreni/fabbricati, Attrezzature/macchinari/impianti |
| **Cofinanziamento UE:** | NO |

**Dati Finanziari degli ultimi sette anni (€/milioni) - contributo (**

| | 2009 | 2010 | 2011 | 2012 | 2013 | 2014 | Totale |
|---|---|---|---|---|---|---|---|
| **Agev. Concesse** | -- | 26,08 | 1,89 | 0,35 | 0,10 | 0,00 | 28,41 |
| **Agev. Erogate** | -- | 21,00 | 1,89 | 0,35 | 0,10 | 0,00 | 23,33 |
| **Agev. Revocate** | -- | 2,10 | 0,19 | 0,10 | 0,10 | 0,01 | 2,50 |

**Dati Finanziari degli ultimi sette anni (€/milioni) - spese ammesse**

| | 2009 | 2010 | 2011 | 2012 | 2013 | 2014 | Totale |
|---|---|---|---|---|---|---|---|
| **Spese Ammesse** | -- | 334,04 | 20,59 | 4,05 | 1,12 | 0,00 | 359,80 |

## 3/99 - Bando 2009 Art.Art. 40 Comma 1 Lett. D contributi in conto interessi

| | |
|---|---|
| **Amministrazione di riferimento:** | **REGIONE EMILIA-ROMAGNA** |
| **Soggetto attuatore:** | **Regione Emilia-Romagna**<br>**Direzione Generale Attività Produttive, Commercio, Turismo**<br>**Servizio Politiche per l'industria, l'artigianato, la cooperazione e i servizi** |
| **Regime di aiuto:** | In 'de minimis' |
| **Inquadramento comunitario di riferimento:** | Aiuti a finalita' regionale |
| **Finalità:** | ***Ricerca e sviluppo e innovazione tecnologica***<br>Innovazione e/o trasferimento tecnologico |
| **Settore di attività:** | Artigianato |
| **Aree di applicazione:** | Intero Territorio di Riferimento |
| **Soggetti beneficiari:** | Microimprese, Piccole e Medie Imprese |
| **Tipologia dell' agevolazione:** | Contributo in c/interessi c/canoni |
| **Tipologia del procedimento:** | Automatico |
| **Investimenti/Spese agevolabili:** | Terreni/fabbricati, Attrezzature/macchinari/impianti |
| **Cofinanziamento UE:** | NO |

**Dati Finanziari degli ultimi sette anni (€/milioni) - contributo (**

| | 2009 | 2010 | 2011 | 2012 | 2013 | 2014 | Totale |
|---|---|---|---|---|---|---|---|
| **Agev. Concesse** | -- | 10,67 | 2,33 | 0,63 | 0,42 | 0,04 | 14,09 |
| **Agev. Erogate** | -- | 5,28 | 2,33 | 0,63 | 0,42 | 0,04 | 8,70 |
| **Agev. Revocate** | -- | 0,21 | 0,06 | 0,05 | 0,02 | 0,01 | 0,34 |

**Dati Finanziari degli ultimi sette anni (€/milioni) - spese ammesse**

| | 2009 | 2010 | 2011 | 2012 | 2013 | 2014 | Totale |
|---|---|---|---|---|---|---|---|
| **Spese Ammesse** | -- | 213,69 | 47,44 | 12,82 | 8,91 | 0,98 | 283,84 |

**308/82 Art.11,12,14 Incentivi per l'uso razionale dell'energia e lo sviluppo delle fonti rinnovabili**

| | |
|---|---|
| **Amministrazione di riferimento:** | **REGIONE EMILIA-ROMAGNA** |
| **Soggetto attuatore:** | **Ministero dello Sviluppo Economico** |
| **Regime di aiuto:** | Non definito |
| **Inquadramento comunitario di riferimento:** | Non definito |
| **Finalità:** | ***Ricerca e sviluppo e innovazione tecnologica***<br>Innovazione e/o trasferimento tecnologico, Strumento a sostegno del risparmio energetico |
| **Settore di attività:** | Industria, Artigianato, Altri servizi |
| **Aree di applicazione:** | Intero Territorio di Riferimento |
| **Soggetti beneficiari:** | Microimprese, Grandi Imprese, Altri Beneficiari, Piccole e Medie Imprese |
| **Tipologia dell' agevolazione:** | Contributo in c/capitale c/impianti |
| **Tipologia del procedimento:** | Valutativo |
| **Investimenti/Spese agevolabili:** | Terreni/fabbricati, Attrezzature/macchinari/impianti, Progettazione/studi/consulenze |
| **Cofinanziamento UE:** | NO |

## 40/02 Art.titolo II art. 5-6-7-8-9-10 Incentivi per lo sviluppo e la qualificazione dell'offeta turistica regionale

| | |
|---|---|
| **Amministrazione di riferimento:** | **REGIONE EMILIA-ROMAGNA** |
| **Soggetto attuatore:** | **Regione Emilia - Romagna** |
| **Regime di aiuto:** | Notificato |
| **Inquadramento comunitario di riferimento:** | Aiuti a finalita' regionale |
| **Finalità:** | ***Sviluppo produttivo e territoriale***<br>Consolidamento e sviluppo del sistema produttivo |
| **Settore di attività:** | Turismo |
| **Aree di applicazione:** | Intero Territorio di Riferimento |
| **Soggetti beneficiari:** | Microimprese, Grandi Imprese, Altri Beneficiari, Piccole e Medie Imprese, Altro Imprese |
| **Tipologia dell' agevolazione:** | Contributo in c/capitale c/impianti |
| **Tipologia del procedimento:** | Valutativo |
| **Investimenti/Spese agevolabili:** | Attrezzature/macchinari/impianti, Progettazione/studi/consulenze, Altro |
| **Cofinanziamento UE:** | NO |

**Dati Finanziari degli ultimi sette anni (€/milioni) - contributo (**

| | 2008 | 2009 | 2010 | 2011 | 2012 | 2013 | 2014 | Totale |
|---|---|---|---|---|---|---|---|---|
| **Agev. Concesse** | 0,00 | -- | 11,50 | -- | -- | -- | -- | 11,50 |
| **Agev. Erogate** | 0,00 | -- | -- | -- | -- | -- | -- | 0,00 |
| **Agev. Revocate** | 0,00 | -- | -- | -- | -- | -- | -- | 0,00 |

**Dati Finanziari degli ultimi sette anni (€/milioni) - spese ammesse**

| | 2008 | 2009 | 2010 | 2011 | 2012 | 2013 | 2014 | Totale |
|---|---|---|---|---|---|---|---|---|
| **Spese Ammesse** | 0,00 | 0,00 | 94,11 | -- | -- | -- | 0,00 | 94,11 |

**40/02 Art.titolo IV art. 12-13-14-15-16 Incentivi per lo sviluppo e la qualificazione dell'offerta turistica regionale - strumento contributo in c/interessi c/canoni**

| | |
|---|---|
| **Amministrazione di riferimento:** | **REGIONE EMILIA-ROMAGNA** |
| **Soggetto attuatore:** | **Regione Emilia - Romagna** |
| **Regime di aiuto:** | Notificato |
| **Inquadramento comunitario di riferimento:** | Aiuti a finalita' regionale |
| **Finalità:** | ***Sviluppo produttivo e territoriale***<br>Consolidamento e sviluppo del sistema produttivo, Servizi per le imprese |
| **Settore di attività:** | Turismo |
| **Aree di applicazione:** | Intero Territorio di Riferimento |
| **Soggetti beneficiari:** | Altri Beneficiari |
| **Tipologia dell' agevolazione:** | Contributo in c/interessi c/canoni |
| **Tipologia del procedimento:** | Automatico |
| **Investimenti/Spese agevolabili:** | Terreni/fabbricati, Attrezzature/macchinari/impianti, Altro |
| **Cofinanziamento UE:** | NO |

**Dati Finanziari degli ultimi sette anni (€/milioni) - contributo (**

| | 2008 | 2009 | 2010 | 2011 | 2012 | 2013 | 2014 | Totale |
|---|---|---|---|---|---|---|---|---|
| **Agev. Concesse** | 3,50 | 2,00 | 1,50 | 1,50 | 1,50 | 1,50 | 1,50 | 13,00 |
| **Agev. Erogate** | 2,10 | 0,00 | -- | -- | -- | -- | -- | 2,10 |
| **Agev. Revocate** | -- | -- | -- | -- | -- | -- | -- | -- |

**Dati Finanziari degli ultimi sette anni (€/milioni) - spese ammesse**

| | 2008 | 2009 | 2010 | 2011 | 2012 | 2013 | 2014 | Totale |
|---|---|---|---|---|---|---|---|---|
| **Spese Ammesse** | 3,50 | 2,00 | 1,50 | 1,50 | 1,50 | 1,50 | 1,50 | 13,00 |

**40/02 Art.titolo IV-art 12-13-14-15-16 Incentivi per lo sviluppo e la qualificazione dell'offerta turistica regionale - strumento interventi a garanzia**

| | |
|---|---|
| **Amministrazione di riferimento:** | **REGIONE EMILIA-ROMAGNA** |
| **Soggetto attuatore:** | **Regione Emilia - Romagna** |
| **Regime di aiuto:** | Notificato |
| **Inquadramento comunitario di riferimento:** | Aiuti a finalita' regionale |
| **Finalità:** | ***Accesso al credito***<br>Garanzie |
| **Settore di attività:** | Turismo |
| **Aree di applicazione:** | Intero Territorio di Riferimento |
| **Soggetti beneficiari:** | Altri Beneficiari |
| **Tipologia dell' agevolazione:** | Interventi a garanzia |
| **Tipologia del procedimento:** | Automatico |
| **Investimenti/Spese agevolabili:** | Terreni/fabbricati, Attrezzature/macchinari/impianti, Altro |
| **Cofinanziamento UE:** | NO |

**Dati Finanziari degli ultimi sette anni (€/milioni) - contributo (**

| | 2008 | 2009 | 2010 | 2011 | 2012 | 2013 | 2014 | Totale |
|---|---|---|---|---|---|---|---|---|
| **Agev. Concesse** | -- | -- | -- | -- | -- | 3,90 | 3,90 | 7,80 |
| **Agev. Erogate** | -- | -- | -- | -- | -- | 3,90 | 3,90 | 7,80 |
| **Agev. Revocate** | -- | -- | -- | -- | -- | -- | -- | -- |

**Dati Finanziari degli ultimi sette anni (€/milioni) - finanziamento**

| | Totale |
|---|---|

**Dati Finanziari degli ultimi sette anni (€/milioni) - garanzie**

| | 2012 | 2013 | 2014 | Totale |
|---|---|---|---|---|
| **Fin. garantito** | -- | 3,90 | 3,90 | 7,80 |
| **Garanzie concesse** | -- | 3,90 | 3,90 | 7,80 |
| **Importo accantonato** | -- | 3,90 | 3,90 | 7,80 |
| **Garanzie revocate** | -- | -- | -- | -- |
| **Garanzie escusse** | -- | -- | -- | -- |

**Dati Finanziari degli ultimi sette anni (€/milioni) - spese ammesse**

| | 2008 | 2009 | 2010 | 2011 | 2012 | 2013 | 2014 | Totale |
|---|---|---|---|---|---|---|---|---|
| **Spese Ammesse** | -- | -- | -- | -- | -- | 3,90 | 3,90 | 7,80 |

## 41/97 Art.11 Assistenza al commercio

| | |
|---|---|
| **Amministrazione di riferimento:** | **REGIONE EMILIA-ROMAGNA** |
| **Soggetto attuatore:** | **Regione Emilia - Romagna** |
| **Regime di aiuto:** | In 'de minimis' |
| **Inquadramento comunitario di riferimento:** | Non definito |
| **Finalità:** | ***Sviluppo produttivo e territoriale***<br>Servizi per le imprese |
| **Settore di attività:** | Commercio |
| **Aree di applicazione:** | Intero Territorio di Riferimento |
| **Soggetti beneficiari:** | Microimprese, Altri Beneficiari, Piccole e Medie Imprese |
| **Tipologia dell' agevolazione:** | Contributo in c/capitale c/impianti |
| **Tipologia del procedimento:** | Valutativo |
| **Investimenti/Spese agevolabili:** | Attrezzature/macchinari/impianti, Progettazione/studi/consulenze, Formazione Professionale |
| **Cofinanziamento UE:** | NO |

**Dati Finanziari degli ultimi sette anni (€/milioni) - contributo (**

| | 2008 | 2009 | 2010 | 2011 | 2012 | 2013 | 2014 | Totale |
|---|---|---|---|---|---|---|---|---|
| **Agev. Concesse** | 1,54 | 1,55 | 1,48 | 0,00 | 0,00 | 0,00 | 0,00 | 4,56 |
| **Agev. Erogate** | 1,10 | 1,67 | 1,39 | 0,97 | 0,74 | 0,32 | 0,20 | 6,39 |
| **Agev. Revocate** | -- | -- | -- | -- | -- | -- | -- | -- |

**Dati Finanziari degli ultimi sette anni (€/milioni) - spese ammesse**

| | 2008 | 2009 | 2010 | 2011 | 2012 | 2013 | 2014 | Totale |
|---|---|---|---|---|---|---|---|---|
| **Spese Ammesse** | 8,68 | 10,60 | 7,34 | 0,00 | 0,00 | -- | 0,00 | 26,61 |

## 41/97 Art.6, 7 Interventi nel settore del commercio

| | |
|---|---|
| **Amministrazione di riferimento:** | **REGIONE EMILIA-ROMAGNA** |
| **Soggetto attuatore:** | **Regione Emilia - Romagna** |
| **Regime di aiuto:** | In 'de minimis' |
| **Inquadramento comunitario di riferimento:** | Aiuti a favore delle PMI |
| **Finalità:** | ***Sviluppo produttivo e territoriale***<br>Consolidamento e sviluppo del sistema produttivo |
| **Settore di attività:** | Commercio |
| **Aree di applicazione:** | Intero Territorio di Riferimento |
| **Soggetti beneficiari:** | Altri Beneficiari |
| **Tipologia dell' agevolazione:** | Contributo in c/capitale c/impianti |
| **Tipologia del procedimento:** | Valutativo |
| **Investimenti/Spese agevolabili:** | Terreni/fabbricati, Attrezzature/macchinari/impianti, Progettazione/studi/consulenze |
| **Cofinanziamento UE:** | NO |

**Dati Finanziari degli ultimi sette anni (€/milioni) - contributo (**

| | 2008 | 2009 | 2010 | 2011 | 2012 | 2013 | 2014 | Totale |
|---|---|---|---|---|---|---|---|---|
| **Agev. Concesse** | 1,30 | 2,00 | 2,30 | 2,70 | 2,70 | 2,65 | 2,65 | 16,30 |
| **Agev. Erogate** | 1,11 | 2,06 | 1,40 | 2,30 | 2,70 | 2,70 | 2,65 | 14,92 |
| **Agev. Revocate** | 0,00 | 0,00 | 0,00 | 0,00 | 0,00 | 0,00 | 0,00 | 0,00 |

**Dati Finanziari degli ultimi sette anni (€/milioni) - spese ammesse**

| | 2008 | 2009 | 2010 | 2011 | 2012 | 2013 | 2014 | Totale |
|---|---|---|---|---|---|---|---|---|
| **Spese Ammesse** | 1,30 | 2,00 | 2,30 | 2,70 | 2,70 | 2,65 | 2,65 | 16,30 |

**41/97 Art.Art. 10-Riqualificaz.Valorizzaz.Aree comm. realizzata dai Centri di Assistenza Tecnica (CAT)** **Valorizzazione di aree commerciali**

| | |
|---|---|
| **Amministrazione di riferimento:** | **REGIONE EMILIA-ROMAGNA** |
| **Soggetto attuatore:** | **Regione Emilia Romagna** |
| **Regime di aiuto:** | In 'de minimis' |
| **Inquadramento comunitario di riferimento:** | Non definito |
| **Finalità:** | ***Sviluppo produttivo e territoriale***<br>Servizi per le imprese |
| **Settore di attività:** | Commercio |
| **Aree di applicazione:** | Intero Territorio di Riferimento |
| **Soggetti beneficiari:** | Altri Beneficiari, Altro Imprese |
| **Tipologia dell' agevolazione:** | Contributo in c/esercizio |
| **Tipologia del procedimento:** | Valutativo |
| **Investimenti/Spese agevolabili:** | Progettazione/studi/consulenze, Spese generali |
| **Cofinanziamento UE:** | NO |

**Dati Finanziari degli ultimi sette anni (€/milioni) - contributo (**

| | 2013 | 2014 | Totale |
|---|---|---|---|
| **Agev. Concesse** | -- | 0,38 | 0,38 |
| **Agev. Erogate** | -- | 0,00 | 0,00 |
| **Agev. Revocate** | -- | 0,01 | 0,01 |

**Dati Finanziari degli ultimi sette anni (€/milioni) - spese ammesse**

| | 2013 | 2014 | Totale |
|---|---|---|---|
| **Spese Ammesse** | -- | 0,92 | 0,92 |

**47/95 Art.Contributi Centri agro-alimentari-mercati ingrosso Interventi per favorire l'istituzione, la ristrutturazione, l'ampliamento ed il trasferimento dei mercati e dei centri agro-alimentari all'ingrosso.**

| | |
|---|---|
| **Amministrazione di riferimento:** | **REGIONE EMILIA-ROMAGNA** |
| **Soggetto attuatore:** | **Regione Emilia Romagna** |
| **Regime di aiuto:** | Non definito |
| **Inquadramento comunitario di riferimento:** | Non definito |
| **Finalità:** | ***Altro***<br>Altro |
| **Settore di attività:** | Commercio |
| **Aree di applicazione:** | Intero Territorio di Riferimento |
| **Soggetti beneficiari:** | Altri Beneficiari, Altro Imprese |
| **Tipologia dell' agevolazione:** | Contributo in c/capitale c/impianti |
| **Tipologia del procedimento:** | Valutativo |
| **Investimenti/Spese agevolabili:** | Terreni/fabbricati, Attrezzature/macchinari/impianti, Progettazione/studi/consulenze |
| **Cofinanziamento UE:** | NO |

**Dati Finanziari degli ultimi sette anni (€/milioni) - contributo (**

| | 2013 | 2014 | Totale |
|---|---|---|---|
| **Agev. Concesse** | -- | 0,30 | 0,30 |
| **Agev. Erogate** | -- | 0,11 | 0,11 |
| **Agev. Revocate** | -- | -- | -- |

**Dati Finanziari degli ultimi sette anni (€/milioni) - spese ammesse**

| | 2013 | 2014 | Totale |
|---|---|---|---|
| **Spese Ammesse** | -- | 0,89 | 0,89 |

## 49/85 Art.1 FINANZIAMENTI AGEVOLATI PER COOPERATIVE A MUTUALITA' PREVALENTE

| | |
|---|---|
| **Amministrazione di riferimento:** | **REGIONE EMILIA-ROMAGNA** |
| **Soggetto attuatore:** | **UniCredit Spa** |
| **Regime di aiuto:** | In esenzione |
| **Inquadramento comunitario di riferimento:** | Aiuti a finalita' regionale |
| **Finalità:** | ***Sviluppo produttivo e territoriale***<br>Consolidamento e sviluppo del sistema produttivo, Interventi in aree di crisi, Servizi per le imprese |
| **Settore di attività:** | Industria, Artigianato, Commercio, Turismo, Altri servizi |
| **Aree di applicazione:** | Intero Territorio di Riferimento |
| **Soggetti beneficiari:** | Microimprese, Piccole e Medie Imprese |
| **Tipologia dell' agevolazione:** | Finanziamento Agevolato, Altro |
| **Tipologia del procedimento:** | Valutativo |
| **Investimenti/Spese agevolabili:** | Terreni/fabbricati, Attrezzature/macchinari/impianti, Progettazione/studi/consulenze |
| **Cofinanziamento UE:** | NO |

**Dati Finanziari degli ultimi sette anni (€/milioni) - finanziamento**

| | Totale |
|---|---|

**Dati Finanziari degli ultimi sette anni (€/milioni) - spese ammesse**

| | 2008 | 2009 | 2010 | 2011 | 2012 | 2013 | 2014 | Totale |
|---|---|---|---|---|---|---|---|---|
| **Spese Ammesse** | 25,70 | -- | 5,98 | 4,58 | 3,72 | 7,81 | 9,15 | 56,94 |

## 598/94 Art.11 Investimento per Innovazione tecnologica

| | |
|---|---|
| **Amministrazione di riferimento:** | **REGIONE EMILIA-ROMAGNA** |
| **Soggetto attuatore:** | **MEDIOCREDITO CENTRALE** |
| **Regime di aiuto:** | In esenzione |
| **Inquadramento comunitario di riferimento:** | Aiuti a favore di ricerca, sviluppo e innovazione |
| **Finalità:** | ***Ricerca e sviluppo e innovazione tecnologica***<br>Innovazione e/o trasferimento tecnologico |
| **Settore di attività:** | Industria, Artigianato, Commercio, Turismo, Altri servizi |
| **Aree di applicazione:** | Intero Territorio di Riferimento |
| **Soggetti beneficiari:** | Microimprese, Piccole e Medie Imprese |
| **Tipologia dell' agevolazione:** | Contributo in c/interessi c/canoni |
| **Tipologia del procedimento:** | Valutativo |
| **Investimenti/Spese agevolabili:** | Terreni/fabbricati, Attrezzature/macchinari/impianti, Progettazione/studi/consulenze, Brevetti/licenze/marchi, Formazione Professionale |
| **Cofinanziamento UE:** | NO |

**Dati Finanziari degli ultimi sette anni (€/milioni) - contributo (**

| | 2008 | 2009 | 2010 | 2011 | 2012 | 2013 | 2014 | Totale |
|---|---|---|---|---|---|---|---|---|
| **Agev. Concesse** | 15,71 | 6,33 | -- | -- | -- | -- | 0,01 | 22,04 |
| **Agev. Erogate** | 3,94 | 7,23 | 5,68 | 4,02 | 1,10 | 2,04 | 1,08 | 25,08 |
| **Agev. Revocate** | -- | -- | -- | -- | -- | -- | -- | -- |

**Dati Finanziari degli ultimi sette anni (€/milioni) - spese ammesse**

| | 2008 | 2009 | 2010 | 2011 | 2012 | 2013 | 2014 | Totale |
|---|---|---|---|---|---|---|---|---|
| **Spese Ammesse** | 287,65 | 151,78 | -- | -- | -- | -- | 0,18 | 439,60 |

## 6/2006 Art.7 L.r.6/2006 Approvazione delle proposte progettuali ai sensi dell'art.7

| | |
|---|---|
| **Amministrazione di riferimento:** | **REGIONE EMILIA-ROMAGNA** |
| **Soggetto attuatore:** | **Regione Emilia-Romagna** |
| **Regime di aiuto:** | Non definito |
| **Inquadramento comunitario di riferimento:** | Aiuti a finalita' regionale |
| **Finalità:** | ***Altro***<br>Altro |
| **Settore di attività:** | Altri servizi |
| **Aree di applicazione:** | Intero Territorio di Riferimento |
| **Soggetti beneficiari:** | Altri Beneficiari |
| **Tipologia dell' agevolazione:** | Contributo in c/esercizio |
| **Tipologia del procedimento:** | Valutativo |
| **Investimenti/Spese agevolabili:** | Progettazione/studi/consulenze, Altro |
| **Cofinanziamento UE:** | NO |

**Dati Finanziari degli ultimi sette anni (€/milioni) - contributo (**

| | 2008 | 2009 | 2010 | 2011 | 2012 | 2013 | 2014 | Totale |
|---|---|---|---|---|---|---|---|---|
| **Agev. Concesse** | 0,50 | 0,50 | 0,50 | 0,35 | 0,30 | 0,27 | 0,28 | 2,70 |
| **Agev. Erogate** | 0,00 | -- | 0,21 | 0,20 | 0,04 | 0,35 | 0,27 | 1,06 |
| **Agev. Revocate** | 0,00 | -- | -- | -- | 0,00 | -- | -- | 0,00 |

**Dati Finanziari degli ultimi sette anni (€/milioni) - spese ammesse**

| | 2008 | 2009 | 2010 | 2011 | 2012 | 2013 | 2014 | Totale |
|---|---|---|---|---|---|---|---|---|
| **Spese Ammesse** | 0,78 | 0,86 | 0,87 | 0,44 | 0,04 | 0,38 | 0,36 | 3,72 |

## 83/89 SOSTEGNO A INIZIATIVE DI COOPERAZIONE PERMANENTE IN FORMA AGGREGATA AI SENSI DELLA L. 83/1989

| | |
|---|---|
| **Amministrazione di riferimento:** | **REGIONE EMILIA-ROMAGNA** |
| **Soggetto attuatore:** | **CONSORZI EXPORT MONOREGIONALI** |
| **Regime di aiuto:** | Non definito |
| **Inquadramento comunitario di riferimento:** | Non definito |
| **Finalità:** | ***Internazionalizzazione***<br>Servizi reali e attività promozionali |
| **Settore di attività:** | Industria, Artigianato, Commercio |
| **Aree di applicazione:** | Intero Territorio di Riferimento |
| **Soggetti beneficiari:** | Altro Imprese |
| **Tipologia dell' agevolazione:** | Contributo in c/esercizio |
| **Tipologia del procedimento:** | Valutativo |
| **Investimenti/Spese agevolabili:** | Progettazione/studi/consulenze |
| **Cofinanziamento UE:** | NO |

**Dati Finanziari degli ultimi sette anni (€/milioni) - contributo (**

| | 2008 | 2009 | 2010 | 2011 | 2012 | 2013 | 2014 | Totale |
|---|---|---|---|---|---|---|---|---|
| **Agev. Concesse** | -- | 3,00 | 3,00 | 2,78 | 2,70 | 2,31 | 1,89 | 15,67 |
| **Agev. Erogate** | -- | 0,00 | 0,00 | 2,50 | 2,35 | 0,00 | 2,74 | 7,60 |
| **Agev. Revocate** | -- | 0,00 | 0,00 | 0,31 | -- | 0,00 | -- | 0,31 |

**Dati Finanziari degli ultimi sette anni (€/milioni) - spese ammesse**

| | 2008 | 2009 | 2010 | 2011 | 2012 | 2013 | 2014 | Totale |
|---|---|---|---|---|---|---|---|---|
| **Spese Ammesse** | -- | 8,97 | 9,32 | 8,42 | 6,45 | 5,52 | 1,89 | 40,56 |

## 949/52 Sostegno agli investimenti produttivi delle imprese artigiane

| | |
|---|---|
| **Amministrazione di riferimento:** | **REGIONE EMILIA-ROMAGNA** |
| **Soggetto attuatore:** | **ARTIGIANCASSA** |
| **Regime di aiuto:** | In 'de minimis' |
| **Inquadramento comunitario di riferimento:** | Aiuti a finalita' regionale |
| **Finalità:** | ***Sviluppo produttivo e territoriale***<br>Consolidamento e sviluppo del sistema produttivo |
| **Settore di attività:** | Artigianato |
| **Aree di applicazione:** | Intero Territorio di Riferimento |
| **Soggetti beneficiari:** | Microimprese, Piccole e Medie Imprese |
| **Tipologia dell' agevolazione:** | Contributo in c/interessi c/canoni |
| **Tipologia del procedimento:** | Valutativo |
| **Investimenti/Spese agevolabili:** | Terreni/fabbricati, Attrezzature/macchinari/impianti |
| **Cofinanziamento UE:** | NO |

**Dati Finanziari degli ultimi sette anni (€/milioni) - contributo (**

| | 2008 | 2009 | 2010 | 2011 | 2012 | 2013 | 2014 | Totale |
|---|---|---|---|---|---|---|---|---|
| **Agev. Concesse** | 0,00 | -- | -- | -- | 0,00 | 0,00 | 0,00 | 0,00 |
| **Agev. Erogate** | 3,08 | -- | -- | 0,80 | 0,13 | 0,10 | 0,02 | 4,12 |
| **Agev. Revocate** | 0,01 | -- | -- | -- | 0,00 | 0,00 | 0,16 | 0,17 |

**Dati Finanziari degli ultimi sette anni (€/milioni) - spese ammesse**

| | 2008 | 2009 | 2010 | 2011 | 2012 | 2013 | 2014 | Totale |
|---|---|---|---|---|---|---|---|---|
| **Spese Ammesse** | 0,00 | -- | -- | -- | 0,00 | 0,00 | 0,00 | 0,00 |

**Acc.Progr.Emilia-Romagna-Governo X GECO Art.Crescita Imprese giovanili innovative, creative Accelerare la crescita, rafforzare il posizionamento competitivo e il consolidamento organizzativo delle imprese giovanili innovative e creative attraverso la fornitura di servizi innovativi e di carattere strategico, tali da accelerare i processi di cres**

| | |
|---|---|
| **Amministrazione di riferimento:** | **REGIONE EMILIA-ROMAGNA** |
| **Soggetto attuatore:** | **24MEDIA SRL (MO), VISION SNC (RE), TECNAFOOD di Bomporto (MO), BISY SRL (MO), GLAMORA SRL di Castellarano (RE), SEV di Bastiglia (MO), BINARY SYSTEM SRL (PC), HYDROSYNERGY di S. Lazzaro di Savena (BO), REA SRL (BO), SOLAIR SRL (BO), SIMAC TECH di Fiorano M** |
| **Regime di aiuto:** | Non definito |
| **Inquadramento comunitario di riferimento:** | Non definito |
| **Finalità:** | ***Nuova imprenditorialita'***<br>Imprese innovative, Imprenditoria femminile/giovanile |
| **Settore di attività:** | Altri servizi |
| **Aree di applicazione:** | Intero Territorio di Riferimento |
| **Soggetti beneficiari:** | Piccole e Medie Imprese |
| **Tipologia dell' agevolazione:** | Contributo in c/esercizio |
| **Tipologia del procedimento:** | Automatico |
| **Investimenti/Spese agevolabili:** | Progettazione/studi/consulenze |
| **Cofinanziamento UE:** | NO |

**Dati Finanziari degli ultimi sette anni (€/milioni) - contributo (**

| | 2013 | 2014 | Totale |
|---|---|---|---|
| **Agev. Concesse** | -- | 0,50 | 0,50 |
| **Agev. Erogate** | -- | 0,31 | 0,31 |
| **Agev. Revocate** | -- | 0,19 | 0,19 |

**Dati Finanziari degli ultimi sette anni (€/milioni) - spese ammesse**

| | 2013 | 2014 | Totale |
|---|---|---|---|
| **Spese Ammesse** | -- | 0,51 | 0,51 |

**D.M. 12/02/08 sostegno a favore del settore artigianato nella realizzazione di processi di internazionalizzazione**

| | |
|---|---|
| **Amministrazione di riferimento:** | **REGIONE EMILIA-ROMAGNA** |
| **Soggetto attuatore:** | **imprese artigiane emiliano-romagnole** |
| **Regime di aiuto:** | In 'de minimis' |
| **Inquadramento comunitario di riferimento:** | Aiuti a finalita' regionale |
| **Finalità:** | ***Internazionalizzazione***<br>Servizi reali e attività promozionali |
| **Settore di attività:** | Artigianato |
| **Aree di applicazione:** | Intero Territorio di Riferimento |
| **Soggetti beneficiari:** | Piccole Imprese |
| **Tipologia dell' agevolazione:** | Contributo in c/esercizio |
| **Tipologia del procedimento:** | Valutativo |
| **Investimenti/Spese agevolabili:** | Progettazione/studi/consulenze |
| **Cofinanziamento UE:** | NO |

**Dati Finanziari degli ultimi sette anni (€/milioni) - contributo (**

| | 2008 | 2009 | 2010 | Totale |
|---|---|---|---|---|
| **Agev. Concesse** | -- | 0,49 | -- | 0,49 |
| **Agev. Erogate** | -- | -- | 0,29 | 0,29 |
| **Agev. Revocate** | -- | -- | -- | -- |

**Dati Finanziari degli ultimi sette anni (€/milioni) - spese ammesse**

| | 2008 | 2009 | 2010 | Totale |
|---|---|---|---|---|
| **Spese Ammesse** | -- | 0,99 | -- | 0,99 |

**D.M. 28/12/2007 - 2010 Art.1 comma 890 L. 296/2006 Promuovere la nascita o la rifinalizzazione di laboratori di ricerca, centri di competenza e di alta specializzazione delle imprese più significative, innovative, dinamiche e impegnate nella ricerca e sviluppo dei principali distretti/filiere produttive r**

| | |
|---|---|
| **Amministrazione di riferimento:** | **REGIONE EMILIA-ROMAGNA** |
| **Soggetto attuatore:** | **Regione Emilia-Romagna** |
| **Regime di aiuto:** | In 'de minimis' |
| **Inquadramento comunitario di riferimento:** | Plurinquadramento |
| **Finalità:** | ***Ricerca e sviluppo e innovazione tecnologica***<br>Innovazione e/o trasferimento tecnologico, Ricerca Industriale/sviluppo sperimentale |
| **Settore di attività:** | Industria |
| **Aree di applicazione:** | Intero Territorio di Riferimento |
| **Soggetti beneficiari:** | Microimprese, Grandi Imprese, Piccole e Medie Imprese |
| **Tipologia dell' agevolazione:** | Contributo in c/capitale c/impianti |
| **Tipologia del procedimento:** | Valutativo |
| **Investimenti/Spese agevolabili:** | Attrezzature/macchinari/impianti, Progettazione/studi/consulenze, Brevetti/licenze/marchi |
| **Cofinanziamento UE:** | NO |

**Dati Finanziari degli ultimi sette anni (€/milioni) - contributo (**

| | 2010 | 2011 | 2012 | 2013 | 2014 | Totale |
|---|---|---|---|---|---|---|
| **Agev. Concesse** | -- | 3,81 | -- | -- | -- | 3,81 |
| **Agev. Erogate** | -- | 5,09 | 6,70 | 9,27 | 0,79 | 21,85 |
| **Agev. Revocate** | -- | -- | -- | 0,30 | 0,10 | 0,40 |

**Dati Finanziari degli ultimi sette anni (€/milioni) - spese ammesse**

| | 2010 | 2011 | 2012 | 2013 | 2014 | Totale |
|---|---|---|---|---|---|---|
| **Spese Ammesse** | -- | 16,44 | -- | -- | -- | 16,44 |

**D.M. 28/12/2007 - 2011 Art.1 comma 890 L. 296/2006 La Regione Emilia-Romagna, con questo intervento, intende perseguire gli obiettivi di promuovere l'adozione di metodologie di knowledge management, open innovation, design management e sviluppo creativo adeguate in particolare per le piccole e medie impr**

| | |
|---|---|
| **Amministrazione di riferimento:** | **REGIONE EMILIA-ROMAGNA** |
| **Soggetto attuatore:** | **Regione Emilia-Romagna** |
| **Regime di aiuto:** | In 'de minimis' |
| **Inquadramento comunitario di riferimento:** | Aiuti a favore di ricerca, sviluppo e innovazione |
| **Finalità:** | ***Ricerca e sviluppo e innovazione tecnologica***<br>Innovazione e/o trasferimento tecnologico, Ricerca Industriale/sviluppo sperimentale |
| **Settore di attività:** | Industria, Altri servizi |
| **Aree di applicazione:** | Intero Territorio di Riferimento |
| **Soggetti beneficiari:** | Microimprese, Grandi Imprese, Piccole e Medie Imprese |
| **Tipologia dell' agevolazione:** | Contributo in c/capitale c/impianti |
| **Tipologia del procedimento:** | Negoziale |
| **Investimenti/Spese agevolabili:** | Progettazione/studi/consulenze |
| **Cofinanziamento UE:** | NO |

**Dati Finanziari degli ultimi sette anni (€/milioni) - contributo (**

| | 2010 | 2011 | 2012 | 2013 | 2014 | Totale |
|---|---|---|---|---|---|---|
| **Agev. Concesse** | -- | 10,20 | 2,30 | -- | -- | 12,50 |
| **Agev. Erogate** | -- | -- | 3,09 | 0,91 | 5,59 | 9,59 |
| **Agev. Revocate** | -- | -- | -- | -- | -- | -- |

**Dati Finanziari degli ultimi sette anni (€/milioni) - spese ammesse**

| | 2010 | 2011 | 2012 | 2013 | 2014 | Totale |
|---|---|---|---|---|---|---|
| **Spese Ammesse** | -- | 10,20 | 12,50 | 12,50 | -- | 35,20 |

**L.R 21/12 Art.n.9 art. 8 digitalizzazione sale cinematografiche L.R. 21/12/2012, n. 19, art. 8 - Bando per la digitalizzazione delle sale cinematografiche gestite da enti non costituiti in forma di impresa - anno 2013**

| | |
|---|---|
| **Amministrazione di riferimento:** | **REGIONE EMILIA-ROMAGNA** |
| **Soggetto attuatore:** | **Regione Emilia Romagna - Servizio Politiche per l'industria, l'artigianato, la cooperazione e i servizi** |
| **Regime di aiuto:** | In 'de minimis' |
| **Inquadramento comunitario di riferimento:** | Aiuti a favore di ricerca, sviluppo e innovazione |
| **Finalità:** | ***Ricerca e sviluppo e innovazione tecnologica***<br>Innovazione e/o trasferimento tecnologico |
| **Settore di attività:** | Altri servizi |
| **Aree di applicazione:** | Intero Territorio di Riferimento |
| **Soggetti beneficiari:** | Altri Beneficiari |
| **Tipologia dell' agevolazione:** | Contributo in c/capitale c/impianti |
| **Tipologia del procedimento:** | Valutativo |
| **Investimenti/Spese agevolabili:** | Attrezzature/macchinari/impianti |
| **Cofinanziamento UE:** | NO |

**Dati Finanziari degli ultimi sette anni (€/milioni) - contributo (**

| | 2012 | 2013 | 2014 | Totale |
|---|---|---|---|---|
| **Agev. Concesse** | -- | 1,60 | -- | 1,60 |
| **Agev. Erogate** | -- | -- | 0,36 | 0,36 |
| **Agev. Revocate** | -- | -- | -- | -- |

**Dati Finanziari degli ultimi sette anni (€/milioni) - spese ammesse**

| | 2012 | 2013 | 2014 | Totale |
|---|---|---|---|---|
| **Spese Ammesse** | -- | 3,22 | -- | 3,22 |

**Legge 147/2013 Art.art. 1 c. 361 - Sostegno investimenti produttivi bando per gli investimenti produttivi delle imprese nell'area colpita dal sisma per lo sviluppo delle attività produttive, finanziato con Ordinanza n.27 del 17 aprile 2014 "Modalità di concessione di agevolazioni nella forma di contributo in conto capital**

| | |
|---|---|
| **Amministrazione di riferimento:** | **REGIONE EMILIA-ROMAGNA** |
| **Soggetto attuatore:** | **Regione Emilia- Romagna** |
| **Regime di aiuto:** | In 'de minimis' |
| **Inquadramento comunitario di riferimento:** | Aiuti a finalita' regionale |
| **Finalità:** | ***Sviluppo produttivo e territoriale***<br>Consolidamento e sviluppo del sistema produttivo |
| **Settore di attività:** | Industria, Artigianato, Commercio, Turismo, Altri servizi |
| **Aree di applicazione:** | Interventi localizzati |
| **Soggetti beneficiari:** | Microimprese, Piccole e Medie Imprese |
| **Tipologia dell' agevolazione:** | Contributo in c/capitale c/impianti |
| **Tipologia del procedimento:** | Automatico |
| **Investimenti/Spese agevolabili:** | Terreni/fabbricati, Attrezzature/macchinari/impianti, Progettazione/studi/consulenze, Brevetti/licenze/marchi |
| **Cofinanziamento UE:** | NO |

**Dati Finanziari degli ultimi sette anni (€/milioni) - contributo (**

| | 2012 | 2013 | 2014 | Totale |
|---|---|---|---|---|
| **Agev. Concesse** | -- | 67,17 | -- | 67,17 |
| **Agev. Erogate** | -- | -- | 1,21 | 1,21 |
| **Agev. Revocate** | -- | -- | -- | -- |

**Dati Finanziari degli ultimi sette anni (€/milioni) - spese ammesse**

| | 2012 | 2013 | 2014 | Totale |
|---|---|---|---|---|
| **Spese Ammesse** | -- | 196,88 | -- | 196,88 |

**Legge N. 296/2006 Art.Contrib.PMI x Sviluppo Turismo congressuale e fier BANDO PER LA CONCESSIONE DI CONTRIBUTI FINALIZZATI ALLO SVILUPPO DEL TURISMO CONGRESSUALE E FIERISTICO IN EMILIA ROMAGNA**

| | |
|---|---|
| **Amministrazione di riferimento:** | **REGIONE EMILIA-ROMAGNA** |
| **Soggetto attuatore:** | **REGIONE EMILIA ROMAGNA** |
| **Regime di aiuto:** | In 'de minimis' |
| **Inquadramento comunitario di riferimento:** | Non definito |
| **Finalità:** | ***Sviluppo produttivo e territoriale***<br>Consolidamento e sviluppo del sistema produttivo |
| **Settore di attività:** | Turismo |
| **Aree di applicazione:** | Intero Territorio di Riferimento |
| **Soggetti beneficiari:** | Piccole e Medie Imprese |
| **Tipologia dell' agevolazione:** | Contributo in c/capitale c/impianti, Contributo in c/esercizio |
| **Tipologia del procedimento:** | Valutativo |
| **Investimenti/Spese agevolabili:** | Terreni/fabbricati, Attrezzature/macchinari/impianti, Progettazione/studi/consulenze, Formazione Professionale, Altro |
| **Cofinanziamento UE:** | NO |

**Dati Finanziari degli ultimi sette anni (€/milioni) - contributo (**

| | 2013 | 2014 | Totale |
|---|---|---|---|
| **Agev. Concesse** | -- | 0,00 | 0,00 |
| **Agev. Erogate** | -- | 0,97 | 0,97 |
| **Agev. Revocate** | -- | 1,00 | 1,00 |

**Dati Finanziari degli ultimi sette anni (€/milioni) - spese ammesse**

| | 2013 | 2014 | Totale |
|---|---|---|---|
| **Spese Ammesse** | -- | 0,00 | 0,00 |

**Legge regionale 21/11 Art.art. 80 ricerca innovazione ecrescita Il bando dà attuazione all'articolo 8 della legge regionale 21 del 22/12/2011 (Legge finanziaria regionale), che prevede il sostegno alla realizzazione di progetti di ricerca industriale inseriti nell'ambito di programmi di investimento e di sviluppo indu**

| | |
|---|---|
| **Amministrazione di riferimento:** | **REGIONE EMILIA-ROMAGNA** |
| **Soggetto attuatore:** | **Regione Emilia-Romagna** |
| **Regime di aiuto:** | In esenzione |
| **Inquadramento comunitario di riferimento:** | Aiuti a favore di ricerca, sviluppo e innovazione |
| **Finalità:** | ***Ricerca e sviluppo e innovazione tecnologica***<br>Innovazione e/o trasferimento tecnologico, Ricerca Industriale/sviluppo sperimentale |
| **Settore di attività:** | Industria |
| **Aree di applicazione:** | Intero Territorio di Riferimento |
| **Soggetti beneficiari:** | Grandi Imprese, Piccole e Medie Imprese |
| **Tipologia dell' agevolazione:** | Contributo in c/capitale c/impianti |
| **Tipologia del procedimento:** | Valutativo |
| **Investimenti/Spese agevolabili:** | Attrezzature/macchinari/impianti, Progettazione/studi/consulenze, Brevetti/licenze/marchi, Spese generali, Occupazione |
| **Cofinanziamento UE:** | NO |

**Dati Finanziari degli ultimi sette anni (€/milioni) - contributo (**

| | 2012 | 2013 | 2014 | Totale |
|---|---|---|---|---|
| **Agev. Concesse** | -- | 31,50 | -- | 31,50 |
| **Agev. Erogate** | -- | 2,64 | 5,93 | 8,57 |
| **Agev. Revocate** | -- | 2,90 | 2,22 | 5,12 |

**Dati Finanziari degli ultimi sette anni (€/milioni) - spese ammesse**

| | 2012 | 2013 | 2014 | Totale |
|---|---|---|---|---|
| **Spese Ammesse** | -- | 7,06 | 16,25 | 23,32 |

**Legge Regionale n. 7/1998 Art.Art.13,c.5, lett.b-Commercializzaz.Turistica 2015 Con questa misura di cofinanziamento, la Regione Emilia-Romagna sostiene l'attuazione dei progetti di promocommercializzazione turistica da parte delle aggregazioni di imprese e club di prodotto aderenti alle Unioni di prodotto**

| | |
|---|---|
| **Amministrazione di riferimento:** | **REGIONE EMILIA-ROMAGNA** |
| **Soggetto attuatore:** | **Regione Emilia-Romagna** |
| **Regime di aiuto:** | Non definito |
| **Inquadramento comunitario di riferimento:** | Non definito |
| **Finalità:** | ***Sviluppo produttivo e territoriale***<br>Consolidamento e sviluppo del sistema produttivo |
| **Settore di attività:** | Turismo |
| **Aree di applicazione:** | Intero Territorio di Riferimento |
| **Soggetti beneficiari:** | Piccole e Medie Imprese |
| **Tipologia dell' agevolazione:** | Contributo in c/esercizio |
| **Tipologia del procedimento:** | Valutativo |
| **Investimenti/Spese agevolabili:** | Progettazione/studi/consulenze, Spese generali, Altro |
| **Cofinanziamento UE:** | NO |

**Dati Finanziari degli ultimi sette anni (€/milioni) - spese ammesse**

| | 2013 | 2014 | Totale |
|---|---|---|---|
| **Spese Ammesse** | -- | 11,10 | 11,10 |

**Legge Regionale n. 7/1998 Art.Art.13,c.5,lett.b-Commercializzaz.Turist.2014 Con questa misura di cofinanziamento la Regione Emilia-Romagna sostiene l'attuazione dei progetti di promocommercializzazione turistica da parte delle aggregazioni di imprese e club di prodotto aderenti alle Unioni di prodotto.**

| | |
|---|---|
| **Amministrazione di riferimento:** | **REGIONE EMILIA-ROMAGNA** |
| **Soggetto attuatore:** | **REGIONE EMILIA-ROMAGNA** |
| **Regime di aiuto:** | In 'de minimis' |
| **Inquadramento comunitario di riferimento:** | Non definito |
| **Finalità:** | ***Sviluppo produttivo e territoriale***<br>Consolidamento e sviluppo del sistema produttivo |
| **Settore di attività:** | Turismo |
| **Aree di applicazione:** | Intero Territorio di Riferimento |
| **Soggetti beneficiari:** | Microimprese, Piccole e Medie Imprese |
| **Tipologia dell' agevolazione:** | Contributo in c/esercizio |
| **Tipologia del procedimento:** | Valutativo |
| **Investimenti/Spese agevolabili:** | Progettazione/studi/consulenze, Spese generali, Altro |
| **Cofinanziamento UE:** | NO |

**Dati Finanziari degli ultimi sette anni (€/milioni) - contributo (**

| | 2013 | 2014 | Totale |
|---|---|---|---|
| **Agev. Concesse** | -- | 2,58 | 2,58 |
| **Agev. Erogate** | -- | -- | -- |
| **Agev. Revocate** | -- | -- | -- |

**Dati Finanziari degli ultimi sette anni (€/milioni) - spese ammesse**

| | 2013 | 2014 | Totale |
|---|---|---|---|
| **Spese Ammesse** | -- | 10,53 | 10,53 |

**Legge Regionale n. 7/1998 Art.Commercializzaz.Turistica collegata Expo 2015 BANDO PER LA CONCESSIONE DI COFINANZIAMENTI A PROGETTI DI PROMOCOMMERCIALIZZAZIONE TURISTICA COLLEGATI A EXPO 2015**

| | |
|---|---|
| **Amministrazione di riferimento:** | **REGIONE EMILIA-ROMAGNA** |
| **Soggetto attuatore:** | **REGIONE EMILIA-ROMAGNA** |
| **Regime di aiuto:** | In 'de minimis' |
| **Inquadramento comunitario di riferimento:** | Non definito |
| **Finalità:** | ***Sviluppo produttivo e territoriale***<br>Consolidamento e sviluppo del sistema produttivo |
| **Settore di attività:** | Turismo |
| **Aree di applicazione:** | Intero Territorio di Riferimento |
| **Soggetti beneficiari:** | Piccole e Medie Imprese |
| **Tipologia dell' agevolazione:** | Contributo in c/esercizio |
| **Tipologia del procedimento:** | Automatico |
| **Investimenti/Spese agevolabili:** | Progettazione/studi/consulenze, Spese generali, Altro |
| **Cofinanziamento UE:** | NO |

**Dati Finanziari degli ultimi sette anni (€/milioni) - contributo (**

| | 2013 | 2014 | Totale |
|---|---|---|---|
| **Agev. Concesse** | -- | 0,21 | 0,21 |
| **Agev. Erogate** | -- | 0,00 | 0,00 |
| **Agev. Revocate** | -- | 0,00 | 0,00 |

**Dati Finanziari degli ultimi sette anni (€/milioni) - spese ammesse**

| | 2013 | 2014 | Totale |
|---|---|---|---|
| **Spese Ammesse** | -- | 0,43 | 0,43 |

## LR 26/2009 diffusione del commercio equo e solidale

| | |
|---|---|
| **Amministrazione di riferimento:** | **REGIONE EMILIA-ROMAGNA** |
| **Soggetto attuatore:** | **Regione Emilia - Romagna** |
| **Regime di aiuto:** | In 'de minimis' |
| **Inquadramento comunitario di riferimento:** | Aiuti a favore delle PMI |
| **Finalità:** | ***Sviluppo produttivo e territoriale***<br>Consolidamento e sviluppo del sistema produttivo, Servizi per le imprese |
| **Settore di attività:** | Commercio, Altri servizi |
| **Aree di applicazione:** | Intero Territorio di Riferimento |
| **Soggetti beneficiari:** | Microimprese, Altri Beneficiari, Piccole e Medie Imprese |
| **Tipologia dell' agevolazione:** | Contributo in c/capitale c/impianti |
| **Tipologia del procedimento:** | Valutativo |
| **Investimenti/Spese agevolabili:** | Attrezzature/macchinari/impianti, Progettazione/studi/consulenze, Altro |
| **Cofinanziamento UE:** | NO |

**Dati Finanziari degli ultimi sette anni (€/milioni) - contributo (**

| | 2010 | 2011 | 2012 | 2013 | 2014 | Totale |
|---|---|---|---|---|---|---|
| **Agev. Concesse** | -- | 0,11 | 0,04 | 0,05 | 0,08 | 0,29 |
| **Agev. Erogate** | -- | 0,00 | 0,06 | 0,06 | 0,02 | 0,14 |
| **Agev. Revocate** | -- | -- | -- | 0,01 | 0,00 | 0,01 |

**Dati Finanziari degli ultimi sette anni (€/milioni) - spese ammesse**

| | 2010 | 2011 | 2012 | 2013 | 2014 | Totale |
|---|---|---|---|---|---|---|
| **Spese Ammesse** | -- | 0,28 | 0,11 | 0,13 | 0,20 | 0,73 |

**LR 26/2009 Art.Commercio equo e solidale - anno 2014 diffusione e sensibilizzazione del commercio equo e solidale**

| | |
|---|---|
| **Amministrazione di riferimento:** | **REGIONE EMILIA-ROMAGNA** |
| **Soggetto attuatore:** | **Regione Emilia Romagna** |
| **Regime di aiuto:** | In 'de minimis' |
| **Inquadramento comunitario di riferimento:** | Non definito |
| **Finalità:** | ***Altro***<br>Altro |
| **Settore di attività:** | Commercio |
| **Aree di applicazione:** | Intero Territorio di Riferimento |
| **Soggetti beneficiari:** | Altri Beneficiari, Altro Imprese |
| **Tipologia dell' agevolazione:** | Contributo in c/esercizio |
| **Tipologia del procedimento:** | Valutativo |
| **Investimenti/Spese agevolabili:** | Progettazione/studi/consulenze, Spese generali, Altro |
| **Cofinanziamento UE:** | NO |

**Dati Finanziari degli ultimi sette anni (€/milioni) - contributo (**

| | 2013 | 2014 | Totale |
|---|---|---|---|
| **Agev. Concesse** | -- | 0,12 | 0,12 |
| **Agev. Erogate** | -- | 0,12 | 0,12 |
| **Agev. Revocate** | -- | 0,00 | 0,00 |

**Dati Finanziari degli ultimi sette anni (€/milioni) - spese ammesse**

| | 2013 | 2014 | Totale |
|---|---|---|---|
| **Spese Ammesse** | -- | 0,12 | 0,12 |

## Misura 2.1 Azione B contributi in conto capitale per raggruppamenti di imprese

| | |
|---|---|
| **Amministrazione di riferimento:** | **REGIONE EMILIA-ROMAGNA** |
| **Soggetto attuatore:** | **Regione Emilia-Romagna**<br>**Direzione Generale Attività Produttive, Commercio, Turismo**<br>**Servizio Politiche per l'industria, l'artigianato, la cooperazione e i servizi** |
| **Regime di aiuto:** | Non definito |
| **Inquadramento comunitario di riferimento:** | Plurinquadramento |
| **Finalità:** | ***Ricerca e sviluppo e innovazione tecnologica***<br>Innovazione e/o trasferimento tecnologico |
| **Settore di attività:** | Industria, Artigianato, Altri servizi |
| **Aree di applicazione:** | Intero Territorio di Riferimento |
| **Soggetti beneficiari:** | Microimprese, Piccole e Medie Imprese |
| **Tipologia dell' agevolazione:** | Contributo in c/capitale c/impianti |
| **Tipologia del procedimento:** | Valutativo |
| **Investimenti/Spese agevolabili:** | Attrezzature/macchinari/impianti, Progettazione/studi/consulenze, Brevetti/licenze/marchi, Spese generali |
| **Cofinanziamento UE:** | NO |

**Dati Finanziari degli ultimi sette anni (€/milioni) - contributo (**

| | 2009 | 2010 | 2011 | 2012 | 2013 | 2014 | Totale |
|---|---|---|---|---|---|---|---|
| **Agev. Concesse** | -- | 23,95 | -- | -- | -- | 0,00 | 23,95 |
| **Agev. Erogate** | -- | 0,00 | 3,65 | 0,96 | 3,23 | 6,27 | 14,11 |
| **Agev. Revocate** | -- | 9,27 | 0,32 | 0,10 | 0,50 | 1,18 | 11,36 |

**Dati Finanziari degli ultimi sette anni (€/milioni) - spese ammesse**

| | 2009 | 2010 | 2011 | 2012 | 2013 | 2014 | Totale |
|---|---|---|---|---|---|---|---|
| **Spese Ammesse** | -- | 50,49 | -- | -- | -- | -- | 50,49 |

**POR FESR 2007-2013 Art.Asse 2 - Attività II. 1.2 innovazione tecnologica POR FESR 2007-2013 ASSE 2. ATTIVITA' II 1.2 - BANDO PER L'INNOVAZIONE TECNOLOGICA DELLE PMI CHE ESERCITANO L'ATTIVITA' DI PROIEZIONE CINEMATOGRAFICA - ANNO 2012**

| | |
|---|---|
| **Amministrazione di riferimento:** | **REGIONE EMILIA-ROMAGNA** |
| **Soggetto attuatore:** | **Regione Emilia Romagna - Servizio Politiche per l'industria, l'artigianato, la cooperazione e i servizi** |
| **Regime di aiuto:** | In 'de minimis' |
| **Inquadramento comunitario di riferimento:** | Aiuti a favore di ricerca, sviluppo e innovazione |
| **Finalità:** | ***Ricerca e sviluppo e innovazione tecnologica***<br>Innovazione e/o trasferimento tecnologico |
| **Settore di attività:** | Altri servizi |
| **Aree di applicazione:** | Intero Territorio di Riferimento |
| **Soggetti beneficiari:** | Piccole e Medie Imprese |
| **Tipologia dell' agevolazione:** | Contributo in c/capitale c/impianti |
| **Tipologia del procedimento:** | Valutativo |
| **Investimenti/Spese agevolabili:** | Attrezzature/macchinari/impianti |
| **Cofinanziamento UE:** | NO |

**Dati Finanziari degli ultimi sette anni (€/milioni) - contributo (**

| | 2012 | 2013 | 2014 | Totale |
|---|---|---|---|---|
| **Agev. Concesse** | -- | 2,32 | -- | 2,32 |
| **Agev. Erogate** | -- | -- | 1,01 | 1,01 |
| **Agev. Revocate** | -- | -- | 0,14 | 0,14 |

**Dati Finanziari degli ultimi sette anni (€/milioni) - spese ammesse**

| | 2012 | 2013 | 2014 | Totale |
|---|---|---|---|---|
| **Spese Ammesse** | -- | 6,62 | -- | 6,62 |

**POR FESR 2007-2013 Art.Asse I - Attività I.2.1 Nuove imprese - S.U. i Avvio di nuove imprese a elevato contenuto di conoscenza, basate sulla valorizzazione economica dei risultati della ricerca e/o lo sviluppo di nuovi prodotti e servizi di alta tecnologia.**

| | |
|---|---|
| **Amministrazione di riferimento:** | **REGIONE EMILIA-ROMAGNA** |
| **Soggetto attuatore:** | **Regione Emilia-Romagna** |
| **Regime di aiuto:** | Non definito |
| **Inquadramento comunitario di riferimento:** | Aiuti a favore di ricerca, sviluppo e innovazione |
| **Finalità:** | ***Nuova imprenditorialita'***<br>Imprese innovative, Imprenditoria femminile/giovanile, Imprese di nuova costituzione |
| **Settore di attività:** | Industria, Altri servizi |
| **Aree di applicazione:** | Intero Territorio di Riferimento |
| **Soggetti beneficiari:** | Microimprese, Piccole e Medie Imprese |
| **Tipologia dell' agevolazione:** | Contributo in c/capitale c/impianti |
| **Tipologia del procedimento:** | Automatico |
| **Investimenti/Spese agevolabili:** | Attrezzature/macchinari/impianti, Progettazione/studi/consulenze, Brevetti/licenze/marchi |
| **Cofinanziamento UE:** | NO |

**Dati Finanziari degli ultimi sette anni (€/milioni) - contributo (**

| | 2013 | 2014 | Totale |
|---|---|---|---|
| **Agev. Concesse** | -- | -- | -- |
| **Agev. Erogate** | -- | 1,48 | 1,48 |
| **Agev. Revocate** | -- | 0,48 | 0,48 |

**POR FESR 2007-2013 Art.Asse I-Attiv.I.2.1 Nuove imprese - S.U.innov.2013 Sostenere le spese per l'avvio e il primo investimento di nuove imprese ad elevato contenuto tecnologico, basate sulla valorizzazione economica dei risultati della ricerca e/o sullo sviluppo di nuovi prodotti e servizi di alta tecnologia.**

| | |
|---|---|
| **Amministrazione di riferimento:** | **REGIONE EMILIA-ROMAGNA** |
| **Soggetto attuatore:** | **Regione Emilia-Romagna** |
| **Regime di aiuto:** | Non definito |
| **Inquadramento comunitario di riferimento:** | Aiuti a favore di ricerca, sviluppo e innovazione |
| **Finalità:** | ***Nuova imprenditorialita'***<br>Imprese innovative, Imprenditoria femminile/giovanile, Imprese di nuova costituzione |
| **Settore di attività:** | Industria, Altri servizi |
| **Aree di applicazione:** | Intero Territorio di Riferimento |
| **Soggetti beneficiari:** | Microimprese, Piccole e Medie Imprese |
| **Tipologia dell' agevolazione:** | Contributo in c/capitale c/impianti |
| **Tipologia del procedimento:** | Automatico |
| **Investimenti/Spese agevolabili:** | Attrezzature/macchinari/impianti, Progettazione/studi/consulenze, Brevetti/licenze/marchi, Spese generali, Occupazione |
| **Cofinanziamento UE:** | NO |

**Dati Finanziari degli ultimi sette anni (€/milioni) - contributo (**

| | 2013 | 2014 | Totale |
|---|---|---|---|
| **Agev. Concesse** | -- | 2,97 | 2,97 |
| **Agev. Erogate** | -- | -- | -- |
| **Agev. Revocate** | -- | -- | -- |

**Dati Finanziari degli ultimi sette anni (€/milioni) - spese ammesse**

| | 2013 | 2014 | Totale |
|---|---|---|---|
| **Spese Ammesse** | -- | 5,55 | 5,55 |

**POR FESR 2007-2013 Art.Asse II - Attività II.1.2 Innov. tecn. e reti PMI POR FESR 2007-2013. ASSE 2. ATTIVITA' II 1.2 - BANDO PER L'INNOVAZIONE TECNOLOGICA DELLE P.M.I. E DELLE RETI DI P.M.I. DELL'EMILIA ROMAGNA - ANNO 2011.**

| | |
|---|---|
| **Amministrazione di riferimento:** | **REGIONE EMILIA-ROMAGNA** |
| **Soggetto attuatore:** | **Regione Emilia Romagna - Servizio Politiche per l'industria, l'artigianato, la cooperazione e i servizi.** |
| **Regime di aiuto:** | In 'de minimis' |
| **Inquadramento comunitario di riferimento:** | Aiuti a favore di ricerca, sviluppo e innovazione |
| **Finalità:** | ***Ricerca e sviluppo e innovazione tecnologica***<br>Innovazione e/o trasferimento tecnologico |
| **Settore di attività:** | Industria, Artigianato, Altri servizi |
| **Aree di applicazione:** | Intero Territorio di Riferimento |
| **Soggetti beneficiari:** | Microimprese, Piccole e Medie Imprese |
| **Tipologia dell' agevolazione:** | Contributo in c/capitale c/impianti |
| **Tipologia del procedimento:** | Valutativo |
| **Investimenti/Spese agevolabili:** | Attrezzature/macchinari/impianti, Progettazione/studi/consulenze, Brevetti/licenze/marchi |
| **Cofinanziamento UE:** | SI |

**Dati Finanziari degli ultimi sette anni (€/milioni) - contributo (**

| | 2010 | 2011 | 2012 | 2013 | 2014 | Totale |
|---|---|---|---|---|---|---|
| **Agev. Concesse** | -- | -- | 29,37 | 14,96 | -- | 44,33 |
| **Agev. Erogate** | -- | -- | -- | 2,30 | 7,92 | 10,21 |
| **Agev. Revocate** | -- | -- | 0,74 | 1,38 | 10,77 | 12,88 |

**Dati Finanziari degli ultimi sette anni (€/milioni) - spese ammesse**

| | 2010 | 2011 | 2012 | 2013 | 2014 | Totale |
|---|---|---|---|---|---|---|
| **Spese Ammesse** | -- | 433,66 | 129,11 | 64,24 | -- | 627,01 |

**POR FESR 2007-2013 Art.Asse II - Attività II.1.2 Nuove imprese POR FESR 2007-13 - Asse II- Attività II.1.2 Bando nuove imprese**

| | |
|---|---|
| **Amministrazione di riferimento:** | **REGIONE EMILIA-ROMAGNA** |
| **Soggetto attuatore:** | **Regione Emilia-Romagna** |
| **Regime di aiuto:** | In 'de minimis' |
| **Inquadramento comunitario di riferimento:** | Non definito |
| **Finalità:** | ***Nuova imprenditorialita'***<br>Imprese innovative, Imprenditoria femminile/giovanile, Imprese di nuova costituzione |
| **Settore di attività:** | Industria, Artigianato, Altri servizi |
| **Aree di applicazione:** | Intero Territorio di Riferimento |
| **Soggetti beneficiari:** | Microimprese, Piccole e Medie Imprese |
| **Tipologia dell' agevolazione:** | Contributo in c/capitale c/impianti |
| **Tipologia del procedimento:** | Automatico |
| **Investimenti/Spese agevolabili:** | Attrezzature/macchinari/impianti, Progettazione/studi/consulenze, Brevetti/licenze/marchi, Altro |
| **Cofinanziamento UE:** | SI |

**Dati Finanziari degli ultimi sette anni (€/milioni) - contributo (**

| | 2010 | 2011 | 2012 | 2013 | 2014 | Totale |
|---|---|---|---|---|---|---|
| **Agev. Concesse** | -- | 7,91 | 2,86 | -- | -- | 10,76 |
| **Agev. Erogate** | -- | -- | 2,37 | 5,54 | 2,66 | 10,57 |
| **Agev. Revocate** | -- | -- | -- | -- | -- | -- |

**Dati Finanziari degli ultimi sette anni (€/milioni) - spese ammesse**

| | 2010 | 2011 | 2012 | 2013 | 2014 | Totale |
|---|---|---|---|---|---|---|
| **Spese Ammesse** | -- | 15,28 | 5,55 | -- | -- | 20,82 |

**POR FESR 2007-2013 Art.Asse II - ICT per PMI Attività II.1.1 Sostegno a progetti di introduzione di ict nelle pmi. Bando per piccole e medie imprese**

| | |
|---|---|
| **Amministrazione di riferimento:** | **REGIONE EMILIA-ROMAGNA** |
| **Soggetto attuatore:** | **Regione Emilia-Romagna** |
| **Regime di aiuto:** | In 'de minimis' |
| **Inquadramento comunitario di riferimento:** | Aiuti a favore delle PMI |
| **Finalità:** | ***Ricerca e sviluppo e innovazione tecnologica***<br>Innovazione e/o trasferimento tecnologico |
| **Settore di attività:** | Industria, Artigianato, Commercio, Turismo, Altri servizi |
| **Aree di applicazione:** | Intero Territorio di Riferimento |
| **Soggetti beneficiari:** | Piccole e Medie Imprese |
| **Tipologia dell' agevolazione:** | Contributo in c/capitale c/impianti |
| **Tipologia del procedimento:** | Valutativo |
| **Investimenti/Spese agevolabili:** | Attrezzature/macchinari/impianti, Progettazione/studi/consulenze |
| **Cofinanziamento UE:** | NO |

**POR FESR 2007-2013 Art.Asse I-I.2.1 Nuove imprese - S.U.inn. 2014 Il bando Sostegno allo start up di nuove imprese innovative - approvato con delibera di Giunta n. 1350 del 23 luglio 2014 - supporta l'avvio di nuove imprese a elevato contenuto di conoscenza, basate sulla valorizzazione economica dei risultati della rice**

| | |
|---|---|
| **Amministrazione di riferimento:** | **REGIONE EMILIA-ROMAGNA** |
| **Soggetto attuatore:** | **REGIONE EMILIA-ROMAGNA** |
| **Regime di aiuto:** | In 'de minimis' |
| **Inquadramento comunitario di riferimento:** | Aiuti a favore di ricerca, sviluppo e innovazione |
| **Finalità:** | ***Ricerca e sviluppo e innovazione tecnologica***<br>Innovazione e/o trasferimento tecnologico |
| **Settore di attività:** | Industria, Altri servizi |
| **Aree di applicazione:** | Intero Territorio di Riferimento |
| **Soggetti beneficiari:** | Microimprese, Piccole e Medie Imprese |
| **Tipologia dell' agevolazione:** | Contributo in c/capitale c/impianti |
| **Tipologia del procedimento:** | Valutativo |
| **Investimenti/Spese agevolabili:** | Attrezzature/macchinari/impianti, Progettazione/studi/consulenze, Brevetti/licenze/marchi, Spese generali |
| **Cofinanziamento UE:** | NO |

**POR FESR 2007-2013 Art.Asse III - riqualificazione energetica di imprese Concessione di contributi a sostegno di progetti innovativi finalizzati al risparmio energetico e all'utilizzo di fonti rinnovabili di energia nel settore del turismo**

| | |
|---|---|
| **Amministrazione di riferimento:** | **REGIONE EMILIA-ROMAGNA** |
| **Soggetto attuatore:** | **Regione Emilia-Romagna** |
| **Regime di aiuto:** | In 'de minimis' |
| **Inquadramento comunitario di riferimento:** | Aiuti per la tutela dell'ambiente |
| **Finalità:** | ***Ambiente/Energia***<br>Ambiente, Energie rinnovabili, Efficienza e risparmio energetico |
| **Settore di attività:** | Turismo |
| **Aree di applicazione:** | Intero Territorio di Riferimento |
| **Soggetti beneficiari:** | Piccole e Medie Imprese |
| **Tipologia dell' agevolazione:** | Contributo in c/capitale c/impianti |
| **Tipologia del procedimento:** | Valutativo |
| **Investimenti/Spese agevolabili:** | Attrezzature/macchinari/impianti, Progettazione/studi/consulenze, Brevetti/licenze/marchi, Spese generali |
| **Cofinanziamento UE:** | NO |

**Dati Finanziari degli ultimi sette anni (€/milioni) - contributo (**

| | 2013 | 2014 | Totale |
|---|---|---|---|
| **Agev. Concesse** | -- | 7,11 | 7,11 |
| **Agev. Erogate** | -- | 0,00 | 0,00 |
| **Agev. Revocate** | -- | 0,00 | 0,00 |

**Dati Finanziari degli ultimi sette anni (€/milioni) - spese ammesse**

| | 2013 | 2014 | Totale |
|---|---|---|---|
| **Spese Ammesse** | -- | 17,77 | 17,77 |

**POR FESR 2007-2013 Art.Asse III Attività III.1.2 Rimoz. amianto ... Interventi finalizzati alla rimozione e smaltimento dell'amianto dagli edifici adibiti ad attività d'ufficio o produttive, alla coibentazione e alla installazione di impianti fotovoltaici**

| | |
|---|---|
| **Amministrazione di riferimento:** | **REGIONE EMILIA-ROMAGNA** |
| **Soggetto attuatore:** | **REGIONE EMILIA-ROMAGNA** |
| **Regime di aiuto:** | In 'de minimis' |
| **Inquadramento comunitario di riferimento:** | Plurinquadramento |
| **Finalità:** | ***Ambiente/Energia***<br>Ambiente, Energie rinnovabili, Efficienza e risparmio energetico |
| **Settore di attività:** | Industria, Artigianato, Altri servizi |
| **Aree di applicazione:** | Intero Territorio di Riferimento |
| **Soggetti beneficiari:** | Microimprese, Piccole e Medie Imprese |
| **Tipologia dell' agevolazione:** | Contributo in c/capitale c/impianti, Finanziamento Agevolato |
| **Tipologia del procedimento:** | Valutativo |
| **Investimenti/Spese agevolabili:** | Attrezzature/macchinari/impianti, Progettazione/studi/consulenze, Altro |
| **Cofinanziamento UE:** | SI |

**Dati Finanziari degli ultimi sette anni (€/milioni) - contributo (**

| | 2010 | 2011 | 2012 | 2013 | 2014 | Totale |
|---|---|---|---|---|---|---|
| **Agev. Concesse** | -- | 13,08 | 0,50 | -- | -- | 13,59 |
| **Agev. Erogate** | -- | -- | -- | 1,06 | 2,45 | 3,51 |
| **Agev. Revocate** | -- | -- | 1,14 | 1,26 | -- | 2,40 |

**Dati Finanziari degli ultimi sette anni (€/milioni) - spese ammesse**

| | 2010 | 2011 | 2012 | 2013 | 2014 | Totale |
|---|---|---|---|---|---|---|
| **Spese Ammesse** | -- | 86,76 | 0,50 | -- | -- | 87,26 |

**POR FESR 2007-2013 Art.Asse IV -Attività IV.3.2 -Sostegno alla loc. impr. Sostegno alla localizzazione delle imprese**

| | |
|---|---|
| **Amministrazione di riferimento:** | **REGIONE EMILIA-ROMAGNA** |
| **Soggetto attuatore:** | **Regione Emilia Romagna** |
| **Regime di aiuto:** | In 'de minimis' |
| **Inquadramento comunitario di riferimento:** | Aiuti a favore delle PMI |
| **Finalità:** | ***Sviluppo produttivo e territoriale***<br>Interventi in aree di crisi, Servizi per le imprese |
| **Settore di attività:** | Industria, Artigianato, Commercio, Altri servizi |
| **Aree di applicazione:** | Interventi localizzati |
| **Soggetti beneficiari:** | Microimprese, Altri Beneficiari, Piccole e Medie Imprese, Altro Imprese |
| **Tipologia dell' agevolazione:** | Contributo in c/capitale c/impianti |
| **Tipologia del procedimento:** | Valutativo |
| **Investimenti/Spese agevolabili:** | Attrezzature/macchinari/impianti, Altro |
| **Cofinanziamento UE:** | SI |

**Dati Finanziari degli ultimi sette anni (€/milioni) - contributo (**

| | 2011 | 2012 | 2013 | 2014 | Totale |
|---|---|---|---|---|---|
| **Agev. Concesse** | -- | 8,78 | 2,10 | 0,00 | 10,88 |
| **Agev. Erogate** | -- | 0,04 | 6,23 | 2,38 | 8,65 |
| **Agev. Revocate** | -- | -- | -- | -- | -- |

**Dati Finanziari degli ultimi sette anni (€/milioni) - spese ammesse**

| | 2011 | 2012 | 2013 | 2014 | Totale |
|---|---|---|---|---|---|
| **Spese Ammesse** | -- | 15,75 | 3,40 | 0,00 | 19,15 |

**POR FESR 2007-2013 Art.Asse IV POR/FESR 2007-2013 - Azione 4.2.1. - "Sostegno alla qualificazionedelle attività di servizi a supporto della fruibilità del patrimonio culturale e ambientale"**

| | |
|---|---|
| **Amministrazione di riferimento:** | **REGIONE EMILIA-ROMAGNA** |
| **Soggetto attuatore:** | **Regione Emilia Romagna** |
| **Regime di aiuto:** | In 'de minimis' |
| **Inquadramento comunitario di riferimento:** | Aiuti a favore delle PMI |
| **Finalità:** | ***Sviluppo produttivo e territoriale***<br>Consolidamento e sviluppo del sistema produttivo |
| **Settore di attività:** | Industria, Artigianato, Commercio, Turismo, Altri servizi |
| **Aree di applicazione:** | Intero Territorio di Riferimento |
| **Soggetti beneficiari:** | Microimprese, Altri Beneficiari, Piccole e Medie Imprese |
| **Tipologia dell' agevolazione:** | Contributo in c/capitale c/impianti |
| **Tipologia del procedimento:** | Valutativo |
| **Investimenti/Spese agevolabili:** | Terreni/fabbricati, Attrezzature/macchinari/impianti, Progettazione/studi/ consulenze |
| **Cofinanziamento UE:** | SI |

**Dati Finanziari degli ultimi sette anni (€/milioni) - contributo (**

| | 2009 | 2010 | 2011 | 2012 | 2013 | 2014 | Totale |
|---|---|---|---|---|---|---|---|
| **Agev. Concesse** | -- | 24,00 | -- | -- | -- | -- | 24,00 |
| **Agev. Erogate** | -- | 2,07 | 4,20 | 8,16 | 6,23 | 0,97 | 21,63 |
| **Agev. Revocate** | -- | -- | 0,35 | -- | -- | 0,06 | 0,42 |

**Dati Finanziari degli ultimi sette anni (€/milioni) - spese ammesse**

| | 2009 | 2010 | 2011 | 2012 | 2013 | 2014 | Totale |
|---|---|---|---|---|---|---|---|
| **Spese Ammesse** | -- | 99,90 | -- | -- | 40,53 | -- | 140,43 |

**POR FESR 2007-2014 Art.Asse II - Attività II.2.1- Investimenti produttivi Bando per gli investimenti produttivi delle imprese nell'area colpita dal Sisma anno 2013, per favorire l'espansione della capacità produttiva e la riqualificazione delle PMI.**

| | |
|---|---|
| **Amministrazione di riferimento:** | **REGIONE EMILIA-ROMAGNA** |
| **Soggetto attuatore:** | **Regione Emilia - Romagna** |
| **Regime di aiuto:** | In 'de minimis' |
| **Inquadramento comunitario di riferimento:** | Non definito |
| **Finalità:** | ***Sviluppo produttivo e territoriale***<br>Consolidamento e sviluppo del sistema produttivo |
| **Settore di attività:** | Industria, Artigianato, Commercio, Turismo, Altri servizi |
| **Aree di applicazione:** | Interventi localizzati |
| **Soggetti beneficiari:** | Microimprese, Piccole e Medie Imprese |
| **Tipologia dell' agevolazione:** | Contributo in c/capitale c/impianti |
| **Tipologia del procedimento:** | Valutativo |
| **Investimenti/Spese agevolabili:** | Terreni/fabbricati, Attrezzature/macchinari/impianti, Progettazione/studi/consulenze, Brevetti/licenze/marchi, Altro |
| **Cofinanziamento UE:** | NO |

**Dati Finanziari degli ultimi sette anni (€/milioni) - contributo (**

| | 2012 | 2013 | 2014 | Totale |
|---|---|---|---|---|
| **Agev. Concesse** | -- | 23,00 | 1,11 | 24,11 |
| **Agev. Erogate** | -- | -- | 2,34 | 2,34 |
| **Agev. Revocate** | -- | -- | -- | -- |

**Dati Finanziari degli ultimi sette anni (€/milioni) - spese ammesse**

| | 2012 | 2013 | 2014 | Totale |
|---|---|---|---|---|
| **Spese Ammesse** | -- | 79,09 | 0,00 | 79,09 |

**PTAP 2003-2005 ATI Art.Misura 5.2 Azione D ATI INTERVENTO DI SOSTEGNO ALL'INTERNAZIONALIZZAZIONE IMPRENDITORIALE TRAMITE INIZIATIVE AGGREGATE STRUTTURATE RAPPRESENTATIVE DI FILIERA**

| | |
|---|---|
| **Amministrazione di riferimento:** | **REGIONE EMILIA-ROMAGNA** |
| **Soggetto attuatore:** | **ASSOCIAZIONI TEMPORANEE DI IMPRESA, RETI DI IMPRESA, CONSORZI EXPORT** |
| **Regime di aiuto:** | In 'de minimis' |
| **Inquadramento comunitario di riferimento:** | Aiuti a favore delle PMI |
| **Finalità:** | ***Internazionalizzazione***<br>Servizi reali e attività promozionali |
| **Settore di attività:** | Industria, Artigianato |
| **Aree di applicazione:** | Intero Territorio di Riferimento |
| **Soggetti beneficiari:** | Altro Imprese |
| **Tipologia dell' agevolazione:** | Contributo in c/esercizio |
| **Tipologia del procedimento:** | Valutativo |
| **Investimenti/Spese agevolabili:** | Progettazione/studi/consulenze |
| **Cofinanziamento UE:** | NO |

**Dati Finanziari degli ultimi sette anni (€/milioni) - contributo (**

| | 2010 | 2011 | 2012 | 2013 | 2014 | Totale |
|---|---|---|---|---|---|---|
| **Agev. Concesse** | -- | 3,64 | 3,44 | 2,38 | -- | 9,46 |
| **Agev. Erogate** | -- | -- | -- | -- | 0,44 | 0,44 |
| **Agev. Revocate** | -- | -- | 3,93 | -- | -- | 3,93 |

**Dati Finanziari degli ultimi sette anni (€/milioni) - spese ammesse**

| | 2010 | 2011 | 2012 | 2013 | 2014 | Totale |
|---|---|---|---|---|---|---|
| **Spese Ammesse** | -- | 64,20 | 0,00 | -- | -- | 64,20 |

**PTAP 2003-2005 Art.mis.5.2 az. D INTERVENTO DI SOSTEGNO ALL'INTERNAZIONALIZZAZIONE IMPRENDITORIALE TRAMITE INIZIATIVE AGGREGATE STRUTTURATE RAPPRESENTATIVE DI FILIERA**

| | |
|---|---|
| **Amministrazione di riferimento:** | **REGIONE EMILIA-ROMAGNA** |
| **Soggetto attuatore:** | **ASSOCIAZIONI TEMPORANEE DI IMPRESA** |
| **Regime di aiuto:** | In 'de minimis' |
| **Inquadramento comunitario di riferimento:** | Aiuti a finalita' regionale |
| **Finalità:** | ***Internazionalizzazione***<br>Servizi reali e attività promozionali |
| **Settore di attività:** | Industria, Artigianato |
| **Aree di applicazione:** | Intero Territorio di Riferimento |
| **Soggetti beneficiari:** | Altro Imprese |
| **Tipologia dell' agevolazione:** | Contributo in c/esercizio |
| **Tipologia del procedimento:** | Valutativo |
| **Investimenti/Spese agevolabili:** | Progettazione/studi/consulenze |
| **Cofinanziamento UE:** | NO |

**Dati Finanziari degli ultimi sette anni (€/milioni) - contributo (**

| | 2008 | 2009 | 2010 | 2011 | 2012 | 2013 | 2014 | Totale |
|---|---|---|---|---|---|---|---|---|
| **Agev. Concesse** | -- | 7,03 | 4,69 | 3,14 | 2,82 | 2,67 | -- | 20,35 |
| **Agev. Erogate** | -- | -- | -- | 1,94 | 2,05 | -- | 2,56 | 6,55 |
| **Agev. Revocate** | -- | -- | -- | 0,11 | 3,35 | -- | -- | 3,46 |

**Dati Finanziari degli ultimi sette anni (€/milioni) - spese ammesse**

| | 2008 | 2009 | 2010 | 2011 | 2012 | 2013 | 2014 | Totale |
|---|---|---|---|---|---|---|---|---|
| **Spese Ammesse** | -- | 15,30 | 14,90 | 13,00 | 5,30 | 12,00 | -- | 60,50 |

**PTAP 2012-2013 Art.Misura 4.1-Ass.Impr.C.C.,Univ.,Ricerca,E.L.,Fond. sostegno a progetti di promzione internazionale di filiere produttive o territori regionali in occasione di Expo' Milano 2015**

| | |
|---|---|
| **Amministrazione di riferimento:** | **REGIONE EMILIA-ROMAGNA** |
| **Soggetto attuatore:** | **Regione emilia-Romagna** |
| **Regime di aiuto:** | Non definito |
| **Inquadramento comunitario di riferimento:** | Aiuti a favore delle PMI |
| **Finalità:** | ***Internazionalizzazione***<br>Servizi reali e attività promozionali |
| **Settore di attività:** | Industria, Artigianato, Turismo, Altri servizi |
| **Aree di applicazione:** | Intero Territorio di Riferimento |
| **Soggetti beneficiari:** | Altri Beneficiari |
| **Tipologia dell' agevolazione:** | Contributo in c/esercizio |
| **Tipologia del procedimento:** | Valutativo |
| **Investimenti/Spese agevolabili:** | Progettazione/studi/consulenze |
| **Cofinanziamento UE:** | NO |

**Dati Finanziari degli ultimi sette anni (€/milioni) - contributo (**

| | 2013 | 2014 | Totale |
|---|---|---|---|
| **Agev. Concesse** | -- | 1,60 | 1,60 |
| **Agev. Erogate** | -- | 0,00 | 0,00 |
| **Agev. Revocate** | -- | 0,00 | 0,00 |

**Dati Finanziari degli ultimi sette anni (€/milioni) - spese ammesse**

| | 2013 | 2014 | Totale |
|---|---|---|---|
| **Spese Ammesse** | -- | 4,30 | 4,30 |

**PTAP 2012-2013 Art.Misura 4.2 - reti di imprese, consorzi export Attività 4.2 Programma regionale Attività Produttive 2012-2015. Interventi a supporto di attività promozionali da svolgersi in Emilia-Romagna contestualmente all'Esposizione Internazionale 2015**

| | |
|---|---|
| **Amministrazione di riferimento:** | **REGIONE EMILIA-ROMAGNA** |
| **Soggetto attuatore:** | **Regione Emilia-Romagna - Servizio sportello regionale Internazionalizzazione delle Imprese** |
| **Regime di aiuto:** | In 'de minimis' |
| **Inquadramento comunitario di riferimento:** | Aiuti a favore delle PMI |
| **Finalità:** | ***Internazionalizzazione***<br>Servizi reali e attività promozionali |
| **Settore di attività:** | Industria |
| **Aree di applicazione:** | Intero Territorio di Riferimento |
| **Soggetti beneficiari:** | Piccole e Medie Imprese |
| **Tipologia dell' agevolazione:** | Contributo in c/esercizio |
| **Tipologia del procedimento:** | Valutativo |
| **Investimenti/Spese agevolabili:** | Altro |
| **Cofinanziamento UE:** | NO |

**Dati Finanziari degli ultimi sette anni (€/milioni) - contributo (**

| | 2013 | 2014 | Totale |
|---|---|---|---|
| **Agev. Concesse** | -- | 0,30 | 0,30 |
| **Agev. Erogate** | -- | -- | -- |
| **Agev. Revocate** | -- | -- | -- |

**Dati Finanziari degli ultimi sette anni (€/milioni) - spese ammesse**

| | 2013 | 2014 | Totale |
|---|---|---|---|
| **Spese Ammesse** | -- | 0,30 | 0,30 |

**PTAP 2012-2013 Art.Misura 4.2-Contributi aggregazioni PMI Attività 4.2 Programma regionale Attività Produttive. Sostegno a partecipazioni fieristiche e ad altri eventi di portata internazionale all'estero**

| | |
|---|---|
| **Amministrazione di riferimento:** | **REGIONE EMILIA-ROMAGNA** |
| **Soggetto attuatore:** | **Regione Emilia-Romagna - Servizio Sportello regionale per l'Internazionalizzazione delle Imprese** |
| **Regime di aiuto:** | In 'de minimis' |
| **Inquadramento comunitario di riferimento:** | Aiuti a favore delle PMI |
| **Finalità:** | ***Internazionalizzazione***<br>Servizi reali e attività promozionali |
| **Settore di attività:** | Industria |
| **Aree di applicazione:** | Intero Territorio di Riferimento |
| **Soggetti beneficiari:** | Piccole e Medie Imprese |
| **Tipologia dell' agevolazione:** | Contributo in c/esercizio |
| **Tipologia del procedimento:** | Automatico |
| **Investimenti/Spese agevolabili:** | Altro |
| **Cofinanziamento UE:** | NO |

**Dati Finanziari degli ultimi sette anni (€/milioni) - contributo (**

| | 2013 | 2014 | Totale |
|---|---|---|---|
| **Agev. Concesse** | -- | 4,42 | 4,42 |
| **Agev. Erogate** | -- | -- | -- |
| **Agev. Revocate** | -- | -- | -- |

**Dati Finanziari degli ultimi sette anni (€/milioni) - spese ammesse**

| | 2013 | 2014 | Totale |
|---|---|---|---|
| **Spese Ammesse** | -- | 4,42 | 4,42 |

**PTAP 2012-2013 Art.Misura 4.4-Soc.fieristiche-organizzatori man.fier. Contributi a progetti di internazionalizzazione del sistema fieristico regionale sui mercati esteri europei ed extra europei - Fiere e Filiere - "Bricst Plus 2013-2015"**

| | |
|---|---|
| **Amministrazione di riferimento:** | **REGIONE EMILIA-ROMAGNA** |
| **Soggetto attuatore:** | **Regione Emilia-Romagna** |
| **Regime di aiuto:** | Non definito |
| **Inquadramento comunitario di riferimento:** | Non definito |
| **Finalità:** | ***Internazionalizzazione***<br>Sostegno alle esportazioni, Servizi reali e attività promozionali |
| **Settore di attività:** | Industria |
| **Aree di applicazione:** | Intero Territorio di Riferimento |
| **Soggetti beneficiari:** | Altri Beneficiari |
| **Tipologia dell' agevolazione:** | Contributo in c/capitale c/impianti |
| **Tipologia del procedimento:** | Valutativo |
| **Investimenti/Spese agevolabili:** | Progettazione/studi/consulenze |
| **Cofinanziamento UE:** | NO |

**Dati Finanziari degli ultimi sette anni (€/milioni) - contributo (**

| | 2013 | 2014 | Totale |
|---|---|---|---|
| **Agev. Concesse** | -- | 0,88 | 0,88 |
| **Agev. Erogate** | -- | 0,88 | 0,88 |
| **Agev. Revocate** | -- | -- | -- |

**Dati Finanziari degli ultimi sette anni (€/milioni) - spese ammesse**

| | 2013 | 2014 | Totale |
|---|---|---|---|
| **Spese Ammesse** | -- | 0,88 | 0,88 |

**PTAP 2012-2013 Art.Misura4.1-Ass.-C.C.-Univers.-Centri Ric.-E.L.-Fond sostegno a progetti di promozione internazionale delle PMI regionali per filiera o territorio**

| | |
|---|---|
| **Amministrazione di riferimento:** | **REGIONE EMILIA-ROMAGNA** |
| **Soggetto attuatore:** | **Regione Emilia-Romagna** |
| **Regime di aiuto:** | Non definito |
| **Inquadramento comunitario di riferimento:** | Aiuti a favore delle PMI |
| **Finalità:** | ***Internazionalizzazione***<br>Servizi reali e attività promozionali |
| **Settore di attività:** | Industria, Artigianato, Altri servizi |
| **Aree di applicazione:** | Intero Territorio di Riferimento |
| **Soggetti beneficiari:** | Altri Beneficiari |
| **Tipologia dell' agevolazione:** | Contributo in c/esercizio |
| **Tipologia del procedimento:** | Valutativo |
| **Investimenti/Spese agevolabili:** | Progettazione/studi/consulenze, Spese generali |
| **Cofinanziamento UE:** | NO |

**Dati Finanziari degli ultimi sette anni (€/milioni) - contributo (**

| | 2013 | 2014 | Totale |
|---|---|---|---|
| **Agev. Concesse** | -- | 1,40 | 1,40 |
| **Agev. Erogate** | -- | 0,00 | 0,00 |
| **Agev. Revocate** | -- | 0,00 | 0,00 |

**Dati Finanziari degli ultimi sette anni (€/milioni) - spese ammesse**

| | 2013 | 2014 | Totale |
|---|---|---|---|
| **Spese Ammesse** | -- | 2,70 | 2,70 |

**04/2005 Art.12 bis Le cogaranzie e garanzie del Fondo sono rilasciate nel rispetto della normativa comunitaria in materia di aiuti di Stato, in relazione ad operazioni di finanziamento a breve o di consolidamento finanziario a medio termine, nonchè per operazioni di riscade**

| | |
|---|---|
| **Amministrazione di riferimento:** | **REGIONE FRIULI-VENEZIA GIULIA** |
| **Soggetto attuatore:** | **Fondo regionale di garanzia per le PMI** |
| **Regime di aiuto:** | In esenzione |
| **Inquadramento comunitario di riferimento:** | Aiuti a finalita' regionale |
| **Finalità:** | ***Accesso al credito***<br>Garanzie |
| **Settore di attività:** | Industria, Artigianato, Commercio, Turismo |
| **Aree di applicazione:** | Intero Territorio di Riferimento |
| **Soggetti beneficiari:** | Piccole Imprese, Medie Imprese |
| **Tipologia dell' agevolazione:** | Interventi a garanzia |
| **Tipologia del procedimento:** | Valutativo |
| **Investimenti/Spese agevolabili:** | Oneri finanziari |
| **Cofinanziamento UE:** | NO |

**Dati Finanziari degli ultimi sette anni (€/milioni) - finanziamento**

Totale

**10/91 Art.10,11,14 Incentivi per l'uso razionale dell'energia e lo sviluppo delle fonti rinnovabili**

| | |
|---|---|
| **Amministrazione di riferimento:** | **REGIONE FRIULI-VENEZIA GIULIA** |
| **Soggetto attuatore:** | **MINISTERO DELLO SVILUPPO ECONOMICO** |
| **Regime di aiuto:** | Non definito |
| **Inquadramento comunitario di riferimento:** | Aiuti per la tutela dell'ambiente |
| **Finalità:** | ***Ricerca e sviluppo e innovazione tecnologica***<br>Innovazione e/o trasferimento tecnologico |
| **Settore di attività:** | Industria, Artigianato |
| **Aree di applicazione:** | Intero Territorio di Riferimento |
| **Soggetti beneficiari:** | Microimprese, Grandi Imprese, Altri Beneficiari, Piccole e Medie Imprese, Altro Imprese |
| **Tipologia dell' agevolazione:** | Contributo in c/capitale c/impianti |
| **Tipologia del procedimento:** | Valutativo |
| **Investimenti/Spese agevolabili:** | Terreni/fabbricati, Attrezzature/macchinari/impianti, Progettazione/studi/consulenze |
| **Cofinanziamento UE:** | NO |

## 11/2009 Art.17 bis CONTRIBUTI A SOSTEGNO DELLE IMPRESE ESERCENTI L'ATTIVITA' DI RIVENDITA DI GENERI DI MONOPOLIO

| | |
|---|---|
| **Amministrazione di riferimento:** | **REGIONE FRIULI-VENEZIA GIULIA** |
| **Soggetto attuatore:** | **REGIONE AUTONOMA FRIULI VENEZIA GIULIA** |
| **Regime di aiuto:** | In 'de minimis' |
| **Inquadramento comunitario di riferimento:** | Non definito |
| **Finalità:** | ***Sviluppo produttivo e territoriale***<br>Riequilibrio territoriale, Servizi per le imprese |
| **Settore di attività:** | Commercio |
| **Aree di applicazione:** | Interventi localizzati |
| **Soggetti beneficiari:** | Microimprese, Piccole e Medie Imprese |
| **Tipologia dell' agevolazione:** | Contributo in c/capitale c/impianti |
| **Tipologia del procedimento:** | Automatico |
| **Investimenti/Spese agevolabili:** | Terreni/fabbricati, Attrezzature/macchinari/impianti |
| **Cofinanziamento UE:** | NO |

**Dati Finanziari degli ultimi sette anni (€/milioni) - contributo (**

| | 2010 | 2011 | 2013 | 2014 | Totale |
|---|---|---|---|---|---|
| **Agev. Concesse** | -- | 0,03 | 0,02 | 0,01 | 0,06 |
| **Agev. Erogate** | -- | 0,00 | 0,00 | 0,01 | 0,01 |
| **Agev. Revocate** | -- | 0,00 | 0,00 | -- | 0,00 |

**Dati Finanziari degli ultimi sette anni (€/milioni) - spese ammesse**

| | 2010 | 2011 | 2013 | 2014 | Totale |
|---|---|---|---|---|---|
| **Spese Ammesse** | -- | 0,09 | 0,04 | 0,02 | 0,16 |

## 11/2009 Art.17 ter INTERVENTI PER LA DIFFUSIONE DI SERVIZI DI PUBBLICA UTILITA'

| | |
|---|---|
| **Amministrazione di riferimento:** | **REGIONE FRIULI-VENEZIA GIULIA** |
| **Soggetto attuatore:** | **REGIONE AUTONOMA FRIULI VENEZIA GIULIA** |
| **Regime di aiuto:** | In 'de minimis' |
| **Inquadramento comunitario di riferimento:** | Non definito |
| **Finalità:** | ***Sviluppo produttivo e territoriale***<br>Consolidamento e sviluppo del sistema produttivo |
| **Settore di attività:** | Commercio |
| **Aree di applicazione:** | Intero Territorio di Riferimento |
| **Soggetti beneficiari:** | Microimprese, Piccole e Medie Imprese |
| **Tipologia dell' agevolazione:** | Contributo in c/capitale c/impianti |
| **Tipologia del procedimento:** | Automatico |
| **Investimenti/Spese agevolabili:** | Attrezzature/macchinari/impianti |
| **Cofinanziamento UE:** | NO |

**Dati Finanziari degli ultimi sette anni (€/milioni) - contributo (**

| | 2010 | 2011 | 2013 | 2014 | Totale |
|---|---|---|---|---|---|
| **Agev. Concesse** | -- | 0,12 | 0,13 | 0,07 | 0,32 |
| **Agev. Erogate** | -- | -- | 0,08 | 0,07 | 0,15 |
| **Agev. Revocate** | -- | -- | -- | -- | -- |

**Dati Finanziari degli ultimi sette anni (€/milioni) - spese ammesse**

| | 2010 | 2011 | 2013 | 2014 | Totale |
|---|---|---|---|---|---|
| **Spese Ammesse** | -- | 0,18 | 0,20 | 0,00 | 0,39 |

## 12 2002 Art.55 Adeguamento strutture ed impianti

| | |
|---|---|
| **Amministrazione di riferimento:** | **REGIONE FRIULI-VENEZIA GIULIA** |
| **Soggetto attuatore:** | **Centro Assistenza Tecnica imprese artigiane - CATA ARTIGIANATO FRIULI VENEZIA GIULIA SRL - (LR 12/2002 ART 72 BIS)** |
| **Regime di aiuto:** | In 'de minimis' |
| **Inquadramento comunitario di riferimento:** | Aiuti a favore delle PMI |
| **Finalità:** | ***Altro***<br>Altro |
| **Settore di attività:** | Artigianato |
| **Aree di applicazione:** | Intero Territorio di Riferimento |
| **Soggetti beneficiari:** | Microimprese, Piccole e Medie Imprese |
| **Tipologia dell' agevolazione:** | Contributo in c/capitale c/impianti |
| **Tipologia del procedimento:** | Valutativo |
| **Investimenti/Spese agevolabili:** | Attrezzature/macchinari/impianti, Altro |
| **Cofinanziamento UE:** | NO |

**Dati Finanziari degli ultimi sette anni (€/milioni) - contributo (**

| | 2008 | 2009 | 2010 | 2011 | 2013 | 2014 | Totale |
|---|---|---|---|---|---|---|---|
| **Agev. Concesse** | 0,90 | 1,54 | 2,24 | 2,33 | 1,25 | 0,25 | 8,52 |
| **Agev. Erogate** | 0,05 | 1,10 | 2,49 | 1,64 | 0,19 | 0,39 | 5,85 |
| **Agev. Revocate** | 0,00 | -- | -- | -- | 0,00 | -- | 0,00 |

**Dati Finanziari degli ultimi sette anni (€/milioni) - spese ammesse**

| | 2008 | 2009 | 2010 | 2011 | 2013 | 2014 | Totale |
|---|---|---|---|---|---|---|---|
| **Spese Ammesse** | 1,81 | 3,05 | -- | -- | 1,25 | 0,83 | 6,93 |

**12/2002 Art.45 Le dotazioni del Fondo sono utilizzate per l'attivazione di finanziamenti a condizioni agevolate, della durata massima di quindici anni, nel rispetto dei limiti e dei principi stabiliti dal diritto comunitario, a favore delle imprese artigiane del Friuli**

| | |
|---|---|
| **Amministrazione di riferimento:** | **REGIONE FRIULI-VENEZIA GIULIA** |
| **Soggetto attuatore:** | **Fondo di rotazione a favore delle imprese artigiane del Friuli Venezia Giulia** |
| **Regime di aiuto:** | In esenzione |
| **Inquadramento comunitario di riferimento:** | Aiuti a finalita' regionale |
| **Finalità:** | ***Accesso al credito***<br>Miglioramento condizioni creditizie |
| **Settore di attività:** | Artigianato |
| **Aree di applicazione:** | Intero Territorio di Riferimento |
| **Soggetti beneficiari:** | Microimprese, Piccole e Medie Imprese |
| **Tipologia dell' agevolazione:** | Finanziamento Agevolato |
| **Tipologia del procedimento:** | Valutativo |
| **Investimenti/Spese agevolabili:** | Terreni/fabbricati, Attrezzature/macchinari/impianti, Progettazione/studi/consulenze, Brevetti/licenze/marchi |
| **Cofinanziamento UE:** | NO |

**Dati Finanziari degli ultimi sette anni (€/milioni) - finanziamento**

| | Totale |
|---|---|

**Dati Finanziari degli ultimi sette anni (€/milioni) - spese ammesse**

| | 2010 | 2011 | 2013 | 2014 | Totale |
|---|---|---|---|---|---|
| **Spese Ammesse** | -- | -- | 4,42 | 6,59 | 11,01 |

**12/2002 Art.50 CONTRIBUTI IN CONTO INTERESSI A FRONTE DI FINANZIAMENTI BANCARI CONCESSI ALLE IMPRESE ARTIGIANE PER LA REALIZZAZIONE DI INVESTIMENTI E PER IL RAFFORZAMENTO DELLA STRUTTURA FINANZIARIA AZIENDALE**

| | |
|---|---|
| **Amministrazione di riferimento:** | **REGIONE FRIULI-VENEZIA GIULIA** |
| **Soggetto attuatore:** | **COMITATO DI GESTIONE DEL FONDO DI ROTAZIONE A FAVORE DELLE IMPRESE ARTIGIANE DEL FRIULI VENEZIA GIULIA PRESSO BANCA MEDIOCREDITO DEL FRIULI VENEZIA GIULIA S.P.A. - UDINE** |
| **Regime di aiuto:** | Non definito |
| **Inquadramento comunitario di riferimento:** | Non definito |
| **Finalità:** | ***Sviluppo produttivo e territoriale***<br>Consolidamento e sviluppo del sistema produttivo |
| **Settore di attività:** | Artigianato |
| **Aree di applicazione:** | Intero Territorio di Riferimento |
| **Soggetti beneficiari:** | Microimprese, Piccole e Medie Imprese |
| **Tipologia dell' agevolazione:** | Contributo in c/interessi c/canoni |
| **Tipologia del procedimento:** | Valutativo |
| **Investimenti/Spese agevolabili:** | Terreni/fabbricati, Attrezzature/macchinari/impianti, Progettazione/studi/consulenze, Oneri finanziari |
| **Cofinanziamento UE:** | NO |

**Dati Finanziari degli ultimi sette anni (€/milioni) - contributo (**

| | 2010 | 2011 | 2013 | 2014 | Totale |
|---|---|---|---|---|---|
| **Agev. Concesse** | -- | 2,05 | 0,22 | 0,00 | 2,26 |
| **Agev. Erogate** | -- | 2,87 | 2,03 | 0,87 | 5,77 |
| **Agev. Revocate** | -- | -- | -- | -- | -- |

**Dati Finanziari degli ultimi sette anni (€/milioni) - spese ammesse**

| | 2010 | 2011 | 2013 | 2014 | Totale |
|---|---|---|---|---|---|
| **Spese Ammesse** | -- | 22,06 | 1,19 | 0,00 | 23,25 |

**12/2002 Art.51 CONTRIBUTI IN CONTO INTERESSI A FRONTE DI OPERAZIONI BANCARIE A BREVE TERMINE CONCESSI ALLE IMPRESE ARTIGIANE PER FINANZIARE COSTI DI ESERCIZIO**

| | |
|---|---|
| **Amministrazione di riferimento:** | **REGIONE FRIULI-VENEZIA GIULIA** |
| **Soggetto attuatore:** | **COMITATO DI GESTIONE DEL FONDO DI ROTAZIONE A FAVORE DELLE IMPRESE ARTIGIANE DEL FRIULI VENEZIA GIULIA PRESSO BANCA MEDIOCREDITO DEL FRIULI VENEZIA GIULIA S.P.A. - UDINE** |
| **Regime di aiuto:** | In 'de minimis' |
| **Inquadramento comunitario di riferimento:** | Non definito |
| **Finalità:** | ***Accesso al credito***<br>Miglioramento condizioni creditizie |
| **Settore di attività:** | Artigianato |
| **Aree di applicazione:** | Intero Territorio di Riferimento |
| **Soggetti beneficiari:** | Microimprese, Piccole e Medie Imprese |
| **Tipologia dell' agevolazione:** | Contributo in c/interessi c/canoni |
| **Tipologia del procedimento:** | Valutativo |
| **Investimenti/Spese agevolabili:** | Spese generali |
| **Cofinanziamento UE:** | NO |

**Dati Finanziari degli ultimi sette anni (€/milioni) - contributo (**

| | 2010 | 2011 | 2013 | 2014 | Totale |
|---|---|---|---|---|---|
| **Agev. Concesse** | -- | 0,08 | 0,09 | 0,02 | 0,19 |
| **Agev. Erogate** | -- | 0,07 | 0,10 | 0,05 | 0,21 |
| **Agev. Revocate** | -- | -- | -- | -- | -- |

**Dati Finanziari degli ultimi sette anni (€/milioni) - spese ammesse**

| | 2010 | 2011 | 2013 | 2014 | Totale |
|---|---|---|---|---|---|
| **Spese Ammesse** | -- | 9,39 | 10,30 | 3,33 | 23,02 |

## 12/2002 Art.53 bis Contributi per ricerca, sviluppo e trasferimento tecnologico

| | |
|---|---|
| **Amministrazione di riferimento:** | **REGIONE FRIULI-VENEZIA GIULIA** |
| **Soggetto attuatore:** | **Regione autonoma Friuli Venezia Giulia** |
| **Regime di aiuto:** | In esenzione |
| **Inquadramento comunitario di riferimento:** | Aiuti a favore di ricerca, sviluppo e innovazione |
| **Finalità:** | ***Ricerca e sviluppo e innovazione tecnologica***<br>Innovazione e/o trasferimento tecnologico, Ricerca Industriale/sviluppo sperimentale |
| **Settore di attività:** | Artigianato |
| **Aree di applicazione:** | Intero Territorio di Riferimento |
| **Soggetti beneficiari:** | Microimprese, Piccole e Medie Imprese |
| **Tipologia dell' agevolazione:** | Contributo in c/capitale c/impianti |
| **Tipologia del procedimento:** | Valutativo |
| **Investimenti/Spese agevolabili:** | Attrezzature/macchinari/impianti, Progettazione/studi/consulenze, Brevetti/licenze/marchi, Spese generali |
| **Cofinanziamento UE:** | NO |

**Dati Finanziari degli ultimi sette anni (€/milioni) - contributo (**

| | 2008 | 2009 | 2010 | 2011 | 2013 | 2014 | Totale |
|---|---|---|---|---|---|---|---|
| **Agev. Concesse** | 1,73 | 1,00 | 0,77 | 1,00 | 3,35 | 3,14 | 10,99 |
| **Agev. Erogate** | 2,14 | 2,27 | 1,10 | 1,16 | 0,99 | 1,45 | 9,11 |
| **Agev. Revocate** | -- | 0,07 | -- | 0,15 | 0,58 | -- | 0,80 |

**Dati Finanziari degli ultimi sette anni (€/milioni) - spese ammesse**

| | 2008 | 2009 | 2010 | 2011 | 2013 | 2014 | Totale |
|---|---|---|---|---|---|---|---|
| **Spese Ammesse** | 4,38 | 3,14 | 1,94 | 2,35 | 3,35 | 7,42 | 22,59 |

## 12/2002 Art.54 Regolamento per la concessione alle imprese artigiane di contributi finalizzati a promuovere l'artigianato artistico

| | |
|---|---|
| **Amministrazione di riferimento:** | **REGIONE FRIULI-VENEZIA GIULIA** |
| **Soggetto attuatore:** | **Centro Assistenza Tecnica imprese artigiane - CATA ARTIGIANATO FVG SRL - (LR 12/2002 ART 72 BIS)** |
| **Regime di aiuto:** | In 'de minimis' |
| **Inquadramento comunitario di riferimento:** | Aiuti a favore delle PMI |
| **Finalità:** | ***Sviluppo produttivo e territoriale***<br>Consolidamento e sviluppo del sistema produttivo, Servizi per le imprese |
| **Settore di attività:** | Artigianato |
| **Aree di applicazione:** | Intero Territorio di Riferimento |
| **Soggetti beneficiari:** | Microimprese, Altri Beneficiari, Piccole e Medie Imprese |
| **Tipologia dell' agevolazione:** | Contributo in c/capitale c/impianti |
| **Tipologia del procedimento:** | Valutativo |
| **Investimenti/Spese agevolabili:** | Attrezzature/macchinari/impianti, Altro |
| **Cofinanziamento UE:** | NO |

**Dati Finanziari degli ultimi sette anni (€/milioni) - contributo (**

| | 2008 | 2009 | 2010 | 2011 | 2013 | 2014 | Totale |
|---|---|---|---|---|---|---|---|
| **Agev. Concesse** | 0,89 | 1,18 | 1,86 | 1,16 | 1,47 | 0,44 | 7,00 |
| **Agev. Erogate** | 0,16 | 1,08 | 2,06 | 0,90 | 1,53 | 0,02 | 5,76 |
| **Agev. Revocate** | -- | -- | -- | -- | -- | -- | -- |

**Dati Finanziari degli ultimi sette anni (€/milioni) - spese ammesse**

| | 2008 | 2009 | 2010 | 2011 | 2013 | 2014 | Totale |
|---|---|---|---|---|---|---|---|
| **Spese Ammesse** | 1,78 | 2,18 | -- | -- | -- | 0,60 | 4,57 |

**12/2002 Art.56, c.1, lett. a) Concessione di contributi alle imprese artigiane per l'acquisizione di consulenze concernenti l'innovazione, la qualità e la certificazione dei prodotti, l'organizzazione aziendale e il miglioramento ambientale e delle condizioni dei luoghi di lavoro**

| | |
|---|---|
| **Amministrazione di riferimento:** | **REGIONE FRIULI-VENEZIA GIULIA** |
| **Soggetto attuatore:** | **Centro Assistenza Tecnica imprese artigiane - CATA ARTIGIANATO FVG SRL - (LR 12/2002 ART 72 BIS)** |
| **Regime di aiuto:** | In 'de minimis' |
| **Inquadramento comunitario di riferimento:** | Aiuti a favore delle PMI |
| **Finalità:** | ***Sviluppo produttivo e territoriale***<br>Servizi per le imprese |
| **Settore di attività:** | Artigianato |
| **Aree di applicazione:** | Intero Territorio di Riferimento |
| **Soggetti beneficiari:** | Microimprese, Altri Beneficiari, Piccole e Medie Imprese |
| **Tipologia dell' agevolazione:** | Contributo in c/capitale c/impianti |
| **Tipologia del procedimento:** | Valutativo |
| **Investimenti/Spese agevolabili:** | Progettazione/studi/consulenze, Brevetti/licenze/marchi |
| **Cofinanziamento UE:** | NO |

**Dati Finanziari degli ultimi sette anni (€/milioni) - contributo (**

| | 2008 | 2009 | 2010 | 2011 | 2013 | 2014 | Totale |
|---|---|---|---|---|---|---|---|
| **Agev. Concesse** | 0,10 | 0,49 | 0,44 | 0,50 | 0,78 | 0,20 | 2,51 |
| **Agev. Erogate** | 0,02 | 0,23 | 0,50 | 0,32 | 0,28 | -- | 1,35 |
| **Agev. Revocate** | 0,00 | -- | -- | -- | -- | -- | 0,00 |

**Dati Finanziari degli ultimi sette anni (€/milioni) - spese ammesse**

| | 2008 | 2009 | 2010 | 2011 | 2013 | 2014 | Totale |
|---|---|---|---|---|---|---|---|
| **Spese Ammesse** | 0,19 | 1,05 | -- | -- | -- | 0,60 | 1,84 |

**12/2002 Art.56, c.1, lett. b) Concessione di contributi per analisi di fattibilità e consulenza economico/finanziaria per la realizzazione di nuove iniziative economiche**

| | |
|---|---|
| **Amministrazione di riferimento:** | **REGIONE FRIULI-VENEZIA GIULIA** |
| **Soggetto attuatore:** | **Centro Assistenza Tecnica imprese artigiane - CATA ARTIGIANATO FRIULI VENEZIA GIULIA SRL - (LR 12/2002 ART 72 BIS)** |
| **Regime di aiuto:** | In 'de minimis' |
| **Inquadramento comunitario di riferimento:** | Aiuti a favore delle PMI |
| **Finalità:** | ***Sviluppo produttivo e territoriale***<br>Servizi per le imprese |
| **Settore di attività:** | Artigianato |
| **Aree di applicazione:** | Intero Territorio di Riferimento |
| **Soggetti beneficiari:** | Microimprese, Altri Beneficiari, Piccole e Medie Imprese |
| **Tipologia dell' agevolazione:** | Contributo in c/capitale c/impianti |
| **Tipologia del procedimento:** | Valutativo |
| **Investimenti/Spese agevolabili:** | Progettazione/studi/consulenze |
| **Cofinanziamento UE:** | NO |

**Dati Finanziari degli ultimi sette anni (€/milioni) - contributo (**

| | 2008 | 2009 | 2010 | 2011 | 2013 | 2014 | Totale |
|---|---|---|---|---|---|---|---|
| **Agev. Concesse** | 0,01 | 0,07 | 0,06 | 0,05 | 0,10 | -- | 0,28 |
| **Agev. Erogate** | 0,00 | 0,04 | 0,06 | 0,03 | 0,01 | 0,01 | 0,15 |
| **Agev. Revocate** | 0,00 | -- | -- | -- | 0,00 | -- | 0,00 |

**Dati Finanziari degli ultimi sette anni (€/milioni) - spese ammesse**

| | 2008 | 2009 | 2010 | 2011 | 2013 | 2014 | Totale |
|---|---|---|---|---|---|---|---|
| **Spese Ammesse** | 0,03 | 0,22 | -- | -- | 0,10 | -- | 0,34 |

**12/2002 Art.56, c.1, lett. c bis) Concessione di contributi alle imprese artigiane per l'acquisizione della qualificazione per gli esecutori di lavori pubblici di cui all'art. 8 della L. 109/94 (attestazione SOA)**

| | |
|---|---|
| **Amministrazione di riferimento:** | **REGIONE FRIULI-VENEZIA GIULIA** |
| **Soggetto attuatore:** | **Ai sensi dell'art.42 della l.r. 4/2005 del Friuli Venezia Giulia, le relative funzioni amministrative sono state delegate alle Camere di commercio provinciali.** |
| **Regime di aiuto:** | In 'de minimis' |
| **Inquadramento comunitario di riferimento:** | Aiuti a favore delle PMI |
| **Finalità:** | ***Sviluppo produttivo e territoriale***<br>Servizi per le imprese |
| **Settore di attività:** | Artigianato |
| **Aree di applicazione:** | Intero Territorio di Riferimento |
| **Soggetti beneficiari:** | Microimprese, Altri Beneficiari, Piccole e Medie Imprese |
| **Tipologia dell' agevolazione:** | Contributo in c/capitale c/impianti |
| **Tipologia del procedimento:** | Valutativo |
| **Investimenti/Spese agevolabili:** | Altro |
| **Cofinanziamento UE:** | NO |

**Dati Finanziari degli ultimi sette anni (€/milioni) - contributo (**

| | 2008 | 2009 | 2010 | 2011 | 2013 | 2014 | Totale |
|---|---|---|---|---|---|---|---|
| **Agev. Concesse** | 0,14 | 0,29 | 0,20 | 0,15 | 0,14 | -- | 0,93 |
| **Agev. Erogate** | 0,00 | 0,18 | 0,33 | 0,10 | 0,14 | -- | 0,76 |
| **Agev. Revocate** | 0,00 | -- | -- | -- | -- | -- | 0,00 |

**Dati Finanziari degli ultimi sette anni (€/milioni) - spese ammesse**

| | 2008 | 2009 | 2010 | 2011 | 2013 | 2014 | Totale |
|---|---|---|---|---|---|---|---|
| **Spese Ammesse** | 0,28 | 0,34 | -- | -- | -- | -- | 0,62 |

**12/2002 Art.56, c.1, lett. c) Contributi per partecipazione a mostre e fiere, esposizioni e manifestazioni commerciali nazionali ed estere**

| | |
|---|---|
| **Amministrazione di riferimento:** | **REGIONE FRIULI-VENEZIA GIULIA** |
| **Soggetto attuatore:** | **Centro Assistenza Tecnica imprese artigiane - CATA ARTIGIANATO FRIULI VENEZIA GIULIA SRL - (LR 12/2002 ART 72 BIS)** |
| **Regime di aiuto:** | In 'de minimis' |
| **Inquadramento comunitario di riferimento:** | Aiuti a favore delle PMI |
| **Finalità:** | ***Sviluppo produttivo e territoriale***<br>Servizi per le imprese |
| **Settore di attività:** | Artigianato |
| **Aree di applicazione:** | Intero Territorio di Riferimento |
| **Soggetti beneficiari:** | Microimprese, Altri Beneficiari, Piccole e Medie Imprese |
| **Tipologia dell' agevolazione:** | Contributo in c/capitale c/impianti |
| **Tipologia del procedimento:** | Valutativo |
| **Investimenti/Spese agevolabili:** | Altro |
| **Cofinanziamento UE:** | NO |

**Dati Finanziari degli ultimi sette anni (€/milioni) - contributo (**

| | 2008 | 2009 | 2010 | 2011 | 2013 | 2014 | Totale |
|---|---|---|---|---|---|---|---|
| **Agev. Concesse** | 0,24 | 0,76 | 0,80 | 0,62 | 0,37 | 0,18 | 2,97 |
| **Agev. Erogate** | 0,01 | 0,53 | 1,25 | 0,35 | 0,11 | 0,35 | 2,60 |
| **Agev. Revocate** | -- | -- | -- | -- | 0,00 | -- | 0,00 |

**Dati Finanziari degli ultimi sette anni (€/milioni) - spese ammesse**

| | 2008 | 2009 | 2010 | 2011 | 2013 | 2014 | Totale |
|---|---|---|---|---|---|---|---|
| **Spese Ammesse** | 0,48 | 1,71 | -- | -- | 0,37 | 0,55 | 3,11 |

## 12/2002 Art.57 Contributi per l'accesso al commercio elettronico

| | |
|---|---|
| **Amministrazione di riferimento:** | **REGIONE FRIULI-VENEZIA GIULIA** |
| **Soggetto attuatore:** | **Centro Assistenza Tecnica imprese artigiane - CATA ARTIGIANATO FRIULI VENEZIA GIULIA SRL - (LR 12/2002 ART 72 BIS)** |
| **Regime di aiuto:** | In 'de minimis' |
| **Inquadramento comunitario di riferimento:** | Aiuti a favore delle PMI |
| **Finalità:** | ***Sviluppo produttivo e territoriale***<br>Consolidamento e sviluppo del sistema produttivo |
| **Settore di attività:** | Artigianato |
| **Aree di applicazione:** | Intero Territorio di Riferimento |
| **Soggetti beneficiari:** | Microimprese, Altri Beneficiari, Piccole e Medie Imprese |
| **Tipologia dell' agevolazione:** | Contributo in c/capitale c/impianti |
| **Tipologia del procedimento:** | Valutativo |
| **Investimenti/Spese agevolabili:** | Progettazione/studi/consulenze, Altro |
| **Cofinanziamento UE:** | NO |

**Dati Finanziari degli ultimi sette anni (€/milioni) - contributo (**

| | 2008 | 2009 | 2010 | 2011 | 2013 | 2014 | Totale |
|---|---|---|---|---|---|---|---|
| **Agev. Concesse** | 0,24 | 0,36 | 0,02 | 0,00 | 0,35 | -- | 0,96 |
| **Agev. Erogate** | 0,00 | 0,29 | 0,57 | 0,06 | 0,02 | 0,10 | 1,05 |
| **Agev. Revocate** | 0,00 | -- | -- | -- | 0,03 | -- | 0,03 |

**Dati Finanziari degli ultimi sette anni (€/milioni) - spese ammesse**

| | 2008 | 2009 | 2010 | 2011 | 2013 | 2014 | Totale |
|---|---|---|---|---|---|---|---|
| **Spese Ammesse** | 0,47 | 0,60 | -- | -- | 0,35 | -- | 1,42 |

## 12/2002 Art.60 bis Aiuti alle imprese artigiane di piccolissime dimensioni

| | |
|---|---|
| **Amministrazione di riferimento:** | **REGIONE FRIULI-VENEZIA GIULIA** |
| **Soggetto attuatore:** | **Centro Assistenza Tecnica imprese artigiane - CATA ARTIGIANATO FVG SRL - (LR 12/2002 ART 72 BIS)** |
| **Regime di aiuto:** | In 'de minimis' |
| **Inquadramento comunitario di riferimento:** | Aiuti a favore delle PMI |
| **Finalità:** | ***Sviluppo produttivo e territoriale***<br>Consolidamento e sviluppo del sistema produttivo, Servizi per le imprese |
| **Settore di attività:** | Artigianato |
| **Aree di applicazione:** | Intero Territorio di Riferimento |
| **Soggetti beneficiari:** | Microimprese, Piccole e Medie Imprese |
| **Tipologia dell' agevolazione:** | Contributo in c/capitale c/impianti |
| **Tipologia del procedimento:** | Automatico |
| **Investimenti/Spese agevolabili:** | Oneri finanziari, Altro |
| **Cofinanziamento UE:** | NO |

**Dati Finanziari degli ultimi sette anni (€/milioni) - contributo (**

| | 2013 | 2014 | Totale |
|---|---|---|---|
| **Agev. Concesse** | -- | 0,21 | 0,21 |
| **Agev. Erogate** | -- | 0,21 | 0,21 |
| **Agev. Revocate** | -- | -- | -- |

**Dati Finanziari degli ultimi sette anni (€/milioni) - spese ammesse**

| | 2013 | 2014 | Totale |
|---|---|---|---|
| **Spese Ammesse** | -- | 0,26 | 0,26 |

## 12/2002 Art.61 Concessione di contributi finalizzati a sostenere la nascita di nuove imprese artigiane

| | |
|---|---|
| **Amministrazione di riferimento:** | **REGIONE FRIULI-VENEZIA GIULIA** |
| **Soggetto attuatore:** | **Ai sensi dell'art.42 della l.r. 4/2005 del Friuli Venezia Giulia, le relative funzioni amministrative sono state delegate alle Camere di commercio provinciali.** |
| **Regime di aiuto:** | In 'de minimis' |
| **Inquadramento comunitario di riferimento:** | Aiuti a favore delle PMI |
| **Finalità:** | ***Nuova imprenditorialita'***<br>Imprese di nuova costituzione |
| **Settore di attività:** | Artigianato |
| **Aree di applicazione:** | Intero Territorio di Riferimento |
| **Soggetti beneficiari:** | Piccole Imprese, Medie Imprese, Altri Beneficiari |
| **Tipologia dell' agevolazione:** | Contributo in c/capitale c/impianti |
| **Tipologia del procedimento:** | Valutativo |
| **Investimenti/Spese agevolabili:** | Progettazione/studi/consulenze, Spese generali |
| **Cofinanziamento UE:** | NO |

**Dati Finanziari degli ultimi sette anni (€/milioni) - contributo (**

| | 2008 | 2009 | 2010 | 2011 | 2013 | 2014 | Totale |
|---|---|---|---|---|---|---|---|
| **Agev. Concesse** | 0,04 | 0,31 | 0,21 | 0,10 | 0,07 | -- | 0,74 |
| **Agev. Erogate** | 0,02 | 0,23 | 0,28 | 0,13 | 0,10 | -- | 0,77 |
| **Agev. Revocate** | 0,00 | -- | -- | -- | -- | -- | 0,00 |

**Dati Finanziari degli ultimi sette anni (€/milioni) - spese ammesse**

| | 2008 | 2009 | 2010 | 2011 | 2013 | 2014 | Totale |
|---|---|---|---|---|---|---|---|
| **Spese Ammesse** | -- | 2,21 | -- | -- | -- | -- | 2,21 |

## 12/2002 Art.62 Concessione di contributi alle imprese artigiane finalizzate a favorirne la continuità

| | |
|---|---|
| **Amministrazione di riferimento:** | **REGIONE FRIULI-VENEZIA GIULIA** |
| **Soggetto attuatore:** | **Ai sensi dell'art.42 della l.r. 4/2005 del Friuli Venezia Giulia, le relative funzioni amministrative sono state delegate alle Camere di commercio provinciali.** |
| **Regime di aiuto:** | In 'de minimis' |
| **Inquadramento comunitario di riferimento:** | Aiuti a favore delle PMI |
| **Finalità:** | ***Sviluppo produttivo e territoriale***<br>Consolidamento e sviluppo del sistema produttivo |
| **Settore di attività:** | Artigianato |
| **Aree di applicazione:** | Intero Territorio di Riferimento |
| **Soggetti beneficiari:** | Piccole Imprese, Medie Imprese, Altri Beneficiari |
| **Tipologia dell' agevolazione:** | Contributo in c/capitale c/impianti |
| **Tipologia del procedimento:** | Valutativo |
| **Investimenti/Spese agevolabili:** | Attrezzature/macchinari/impianti, Progettazione/studi/consulenze, Formazione Professionale |
| **Cofinanziamento UE:** | NO |

**Dati Finanziari degli ultimi sette anni (€/milioni) - contributo (**

| | 2008 | 2009 | 2010 | 2011 | 2013 | 2014 | Totale |
|---|---|---|---|---|---|---|---|
| **Agev. Concesse** | 0,23 | 0,10 | 0,20 | 0,11 | 0,09 | -- | 0,73 |
| **Agev. Erogate** | 0,00 | 0,04 | 0,30 | 0,18 | 0,03 | -- | 0,55 |
| **Agev. Revocate** | 0,00 | -- | -- | -- | -- | -- | 0,00 |

**Dati Finanziari degli ultimi sette anni (€/milioni) - spese ammesse**

| | 2008 | 2009 | 2010 | 2011 | 2013 | 2014 | Totale |
|---|---|---|---|---|---|---|---|
| **Spese Ammesse** | -- | 0,07 | -- | -- | -- | -- | 0,07 |

## 1329/65 Agevolazione per l'acquisto di nuove macchine utensili

| | |
|---|---|
| **Amministrazione di riferimento:** | **REGIONE FRIULI-VENEZIA GIULIA** |
| **Soggetto attuatore:** | **Mediocredito Centrale S.p.A.** |
| **Regime di aiuto:** | Non definito |
| **Inquadramento comunitario di riferimento:** | Non definito |
| **Finalità:** | ***Sviluppo produttivo e territoriale***<br>Consolidamento e sviluppo del sistema produttivo |
| **Settore di attività:** | Industria, Artigianato, Commercio, Turismo, Altri servizi |
| **Aree di applicazione:** | Intero Territorio di Riferimento |
| **Soggetti beneficiari:** | Microimprese, Piccole e Medie Imprese |
| **Tipologia dell' agevolazione:** | Contributo in c/interessi c/canoni |
| **Tipologia del procedimento:** | Valutativo |
| **Investimenti/Spese agevolabili:** | Attrezzature/macchinari/impianti |
| **Cofinanziamento UE:** | NO |

**Dati Finanziari degli ultimi sette anni (€/milioni) - contributo (**

| | 2012 | 2013 | 2014 | Totale |
|---|---|---|---|---|
| **Agev. Concesse** | -- | 1,05 | 0,68 | 1,73 |
| **Agev. Erogate** | -- | 1,27 | 1,02 | 2,29 |
| **Agev. Revocate** | -- | -- | -- | -- |

**Dati Finanziari degli ultimi sette anni (€/milioni) - spese ammesse**

| | 2012 | 2013 | 2014 | Totale |
|---|---|---|---|---|
| **Spese Ammesse** | -- | -- | 21,28 | 21,28 |

### 2.1.1 Aiuti agli investimenti delle imprese industriali ed artigianali

| | |
|---|---|
| **Amministrazione di riferimento:** | **REGIONE FRIULI-VENEZIA GIULIA** |
| **Soggetto attuatore:** | **Regione Friuli Venezia Giulia** |
| **Regime di aiuto:** | In esenzione |
| **Inquadramento comunitario di riferimento:** | Aiuti a favore delle PMI |
| **Finalità:** | ***Sviluppo produttivo e territoriale***<br>Consolidamento e sviluppo del sistema produttivo |
| **Settore di attività:** | Industria, Artigianato |
| **Aree di applicazione:** | Interventi localizzati |
| **Soggetti beneficiari:** | Piccole Imprese, Medie Imprese |
| **Tipologia dell' agevolazione:** | Contributo in c/capitale c/impianti, Contributo in c/interessi c/canoni |
| **Tipologia del procedimento:** | Valutativo |
| **Investimenti/Spese agevolabili:** | Terreni/fabbricati, Attrezzature/macchinari/impianti, Progettazione/studi/consulenze, Brevetti/licenze/marchi |
| **Cofinanziamento UE:** | SI |

**Dati Finanziari degli ultimi sette anni (€/milioni) - contributo (**

| | 2004 | 2005 | 2006 | 2007 | 2008 | 2009 | 2010 | Totale |
|---|---|---|---|---|---|---|---|---|
| **Agev. Concesse** | 0,00 | 35,39 | -- | 0,00 | 0,00 | -- | -- | 35,39 |
| **Agev. Erogate** | 14,28 | 4,69 | 10,21 | 6,09 | 7,48 | 2,51 | -- | 45,26 |
| **Agev. Revocate** | -- | -- | -- | 3,32 | 3,10 | 8,62 | 1,15 | 16,18 |

**Dati Finanziari degli ultimi sette anni (€/milioni) - spese ammesse**

| | 2004 | 2005 | 2006 | 2007 | 2008 | 2009 | 2010 | Totale |
|---|---|---|---|---|---|---|---|---|
| **Spese Ammesse** | 0,00 | 118,06 | 7,11 | 0,00 | 0,00 | -- | -- | 125,17 |

### 2.1.2 Aiuti agli investimetni delle imprese dei settori turistico e commerciale

| | |
|---|---|
| **Amministrazione di riferimento:** | **REGIONE FRIULI-VENEZIA GIULIA** |
| **Soggetto attuatore:** | **Regione Friuli Venezia Giulia** |
| **Regime di aiuto:** | In esenzione |
| **Inquadramento comunitario di riferimento:** | Aiuti a favore delle PMI |
| **Finalità:** | ***Sviluppo produttivo e territoriale***<br>Consolidamento e sviluppo del sistema produttivo |
| **Settore di attività:** | Commercio, Turismo |
| **Aree di applicazione:** | Interventi localizzati |
| **Soggetti beneficiari:** | Piccole Imprese, Medie Imprese |
| **Tipologia dell' agevolazione:** | Contributo in c/capitale c/impianti |
| **Tipologia del procedimento:** | Valutativo |
| **Investimenti/Spese agevolabili:** | Terreni/fabbricati, Attrezzature/macchinari/impianti, Altro |
| **Cofinanziamento UE:** | SI |

**Dati Finanziari degli ultimi sette anni (€/milioni) - contributo (**

| | 2004 | 2005 | 2006 | 2007 | 2008 | 2009 | 2010 | Totale |
|---|---|---|---|---|---|---|---|---|
| **Agev. Concesse** | 0,00 | 4,92 | 9,81 | 0,19 | 0,00 | -- | -- | 14,92 |
| **Agev. Erogate** | 2,65 | 1,52 | 2,87 | 5,70 | 3,93 | 1,46 | -- | 18,12 |
| **Agev. Revocate** | -- | -- | -- | 1,88 | 2,29 | 4,30 | 0,33 | 8,81 |

**Dati Finanziari degli ultimi sette anni (€/milioni) - spese ammesse**

| | 2004 | 2005 | 2006 | 2007 | 2008 | 2009 | 2010 | Totale |
|---|---|---|---|---|---|---|---|---|
| **Spese Ammesse** | 0,00 | 13,11 | 50,27 | 0,53 | 0,00 | -- | -- | 63,91 |

### 2.3.1 Acquisizione di servizi reali

| | |
|---|---|
| **Amministrazione di riferimento:** | **REGIONE FRIULI-VENEZIA GIULIA** |
| **Soggetto attuatore:** | **Regione Friuli Venezia Giulia** |
| **Regime di aiuto:** | In esenzione |
| **Inquadramento comunitario di riferimento:** | Aiuti a favore delle PMI |
| **Finalità:** | ***Sviluppo produttivo e territoriale***<br>Servizi per le imprese |
| **Settore di attività:** | Industria, Artigianato, Commercio, Turismo |
| **Aree di applicazione:** | Interventi localizzati |
| **Soggetti beneficiari:** | Piccole Imprese, Medie Imprese |
| **Tipologia dell' agevolazione:** | Contributo in c/capitale c/impianti |
| **Tipologia del procedimento:** | Valutativo |
| **Investimenti/Spese agevolabili:** | Progettazione/studi/consulenze |
| **Cofinanziamento UE:** | SI |

**Dati Finanziari degli ultimi sette anni (€/milioni) - contributo (**

| | 2004 | 2005 | 2006 | 2007 | 2008 | 2009 | 2010 | Totale |
|---|---|---|---|---|---|---|---|---|
| **Agev. Concesse** | 0,00 | 6,04 | 0,26 | 4,87 | 0,00 | -- | -- | 11,18 |
| **Agev. Erogate** | 3,03 | 0,37 | 0,11 | 1,64 | 2,17 | 1,78 | -- | 9,11 |
| **Agev. Revocate** | -- | -- | -- | 0,60 | 1,95 | 2,88 | 0,20 | 5,62 |

**Dati Finanziari degli ultimi sette anni (€/milioni) - spese ammesse**

| | 2004 | 2005 | 2006 | 2007 | 2008 | 2009 | 2010 | Totale |
|---|---|---|---|---|---|---|---|---|
| **Spese Ammesse** | 0,00 | 12,09 | 0,84 | 9,74 | 0,00 | -- | -- | 22,67 |

### 2.4.2 Aiuti alle imprese per attività di ricerca e sviluppo tecnologico

| | |
|---|---|
| **Amministrazione di riferimento:** | **REGIONE FRIULI-VENEZIA GIULIA** |
| **Soggetto attuatore:** | **Regione Friuli Venezia Giulia** |
| **Regime di aiuto:** | Notificato |
| **Inquadramento comunitario di riferimento:** | Aiuti a favore di ricerca, sviluppo e innovazione |
| **Finalità:** | ***Ricerca e sviluppo e innovazione tecnologica***<br>Ricerca Industriale/sviluppo sperimentale |
| **Settore di attività:** | Industria, Artigianato |
| **Aree di applicazione:** | Interventi localizzati |
| **Soggetti beneficiari:** | Piccole Imprese, Medie Imprese |
| **Tipologia dell' agevolazione:** | Contributo in c/capitale c/impianti |
| **Tipologia del procedimento:** | Valutativo |
| **Investimenti/Spese agevolabili:** | Attrezzature/macchinari/impianti, Progettazione/studi/consulenze, Brevetti/licenze/marchi, Spese generali, Altro |
| **Cofinanziamento UE:** | SI |

**Dati Finanziari degli ultimi sette anni (€/milioni) - contributo (**

| | 2004 | 2005 | 2006 | 2007 | 2008 | 2009 | 2010 | Totale |
|---|---|---|---|---|---|---|---|---|
| **Agev. Concesse** | 10,08 | 7,89 | -- | 0,22 | 0,00 | 7,15 | -- | 25,34 |
| **Agev. Erogate** | 0,00 | 0,74 | 3,84 | 3,82 | 1,34 | 7,62 | -- | 17,36 |
| **Agev. Revocate** | -- | -- | -- | 0,80 | 2,00 | 4,40 | 0,86 | 8,06 |

**Dati Finanziari degli ultimi sette anni (€/milioni) - spese ammesse**

| | 2004 | 2005 | 2006 | 2007 | 2008 | 2009 | 2010 | Totale |
|---|---|---|---|---|---|---|---|---|
| **Spese Ammesse** | 18,20 | 17,31 | -- | 0,00 | 0,00 | 11,20 | -- | 46,71 |

### 2.5.2 Sostegno allo start up imprenditoriale

| | |
|---|---|
| **Amministrazione di riferimento:** | **REGIONE FRIULI-VENEZIA GIULIA** |
| **Soggetto attuatore:** | **Regione Friuli Venezia Giulia** |
| **Regime di aiuto:** | Non definito |
| **Inquadramento comunitario di riferimento:** | Non definito |
| **Finalità:** | ***Nuova imprenditorialita'***<br>Imprese innovative |
| **Settore di attività:** | Industria, Artigianato, Commercio, Turismo |
| **Aree di applicazione:** | Interventi localizzati |
| **Soggetti beneficiari:** | Piccole Imprese, Medie Imprese |
| **Tipologia dell' agevolazione:** | Contributo in c/capitale c/impianti, Contributo in c/interessi c/canoni |
| **Tipologia del procedimento:** | Valutativo |
| **Investimenti/Spese agevolabili:** | Terreni/fabbricati, Attrezzature/macchinari/impianti, Progettazione/studi/consulenze |
| **Cofinanziamento UE:** | NO |

**Dati Finanziari degli ultimi sette anni (€/milioni) - contributo (**

| | 2004 | 2005 | 2006 | 2007 | 2008 | 2009 | 2010 | Totale |
|---|---|---|---|---|---|---|---|---|
| **Agev. Concesse** | 0,21 | 0,35 | 0,66 | 0,40 | 0,12 | -- | -- | 1,74 |
| **Agev. Erogate** | 0,01 | 0,29 | 0,47 | 0,36 | 0,10 | -- | -- | 1,22 |
| **Agev. Revocate** | -- | -- | -- | 0,66 | 0,09 | -- | -- | 0,74 |

**Dati Finanziari degli ultimi sette anni (€/milioni) - spese ammesse**

| | 2004 | 2005 | 2006 | 2007 | 2008 | 2009 | 2010 | Totale |
|---|---|---|---|---|---|---|---|---|
| **Spese Ammesse** | 0,43 | 0,96 | 0,40 | 0,79 | 0,30 | -- | -- | 2,87 |

**2_6_1 L'azione prevede aiuti finalizzati a favorire le imprese industriali di produzione e di servizio - anche in**
**forma consortile - nella loro attività nel settore della ricerca e sviluppo precompetitivo, allo scopo di**
**rafforzare le basi scientifiche e tecno**

| | |
|---|---|
| **Amministrazione di riferimento:** | **REGIONE FRIULI-VENEZIA GIULIA** |
| **Soggetto attuatore:** | **Regione Friuli Venezia Giulia** |
| **Regime di aiuto:** | Notificato |
| **Inquadramento comunitario di riferimento:** | Aiuti a favore di ricerca, sviluppo e innovazione |
| **Finalità:** | ***Ricerca e sviluppo e innovazione tecnologica***<br>Ricerca Industriale/sviluppo sperimentale |
| **Settore di attività:** | Industria |
| **Aree di applicazione:** | Interventi localizzati |
| **Soggetti beneficiari:** | Grandi Imprese |
| **Tipologia dell' agevolazione:** | Contributo in c/capitale c/impianti |
| **Tipologia del procedimento:** | Valutativo |
| **Investimenti/Spese agevolabili:** | Attrezzature/macchinari/impianti, Progettazione/studi/consulenze, Brevetti/licenze/marchi, Spese generali, Altro |
| **Cofinanziamento UE:** | SI |

**Dati Finanziari degli ultimi sette anni (€/milioni) - contributo (**

| | 2004 | 2005 | 2006 | 2007 | 2008 | 2009 | 2010 | Totale |
|---|---|---|---|---|---|---|---|---|
| **Agev. Concesse** | -- | 0,00 | -- | 6,90 | 0,00 | 0,97 | -- | 7,87 |
| **Agev. Erogate** | -- | 0,00 | -- | 0,00 | 1,30 | 3,37 | -- | 4,67 |
| **Agev. Revocate** | -- | -- | -- | 0,00 | 0,40 | 1,93 | -- | 2,33 |

**Dati Finanziari degli ultimi sette anni (€/milioni) - spese ammesse**

| | 2004 | 2005 | 2006 | 2007 | 2008 | 2009 | 2010 | Totale |
|---|---|---|---|---|---|---|---|---|
| **Spese Ammesse** | -- | 0,00 | -- | 17,04 | 0,00 | 0,20 | -- | 17,23 |

**23/2001 Art.6 INTERVENTO DI LIQUIDITA' A FAVORE DI PICCOLE E MEDIE IMPRESE INDUSTRIALI PER SOSTENERE SPESE RISULTANTI DA COSTI E OPERAZIONI DI CONSOLIDAMENTO FINANZIARIO**

| | |
|---|---|
| **Amministrazione di riferimento:** | **REGIONE FRIULI-VENEZIA GIULIA** |
| **Soggetto attuatore:** | **BANCA MEDIOCREDITO DEL FRIULI VENEZIA GIULIA S.P.A.** |
| **Regime di aiuto:** | In 'de minimis' |
| **Inquadramento comunitario di riferimento:** | Non definito |
| **Finalità:** | ***Sviluppo produttivo e territoriale***<br>Consolidamento e sviluppo del sistema produttivo |
| **Settore di attività:** | Industria |
| **Aree di applicazione:** | Intero Territorio di Riferimento |
| **Soggetti beneficiari:** | Microimprese, Piccole e Medie Imprese |
| **Tipologia dell' agevolazione:** | Finanziamento Agevolato |
| **Tipologia del procedimento:** | Valutativo |
| **Investimenti/Spese agevolabili:** | Spese generali, Oneri finanziari |
| **Cofinanziamento UE:** | NO |

**Dati Finanziari degli ultimi sette anni (€/milioni) - finanziamento**

| | Totale |
|---|---|

**Dati Finanziari degli ultimi sette anni (€/milioni) - spese ammesse**

| | 2010 | 2011 | 2013 | 2014 | Totale |
|---|---|---|---|---|---|
| **Spese Ammesse** | -- | 13,38 | 37,62 | 13,86 | 64,86 |

**26/2005 Art.11- Capo III reg.to Interventi per l'innovazione nei settori del commercio, del turismo e dei servizi - acquisizione di beni immateriali**

| | |
|---|---|
| **Amministrazione di riferimento:** | **REGIONE FRIULI-VENEZIA GIULIA** |
| **Soggetto attuatore:** | **REGIONE AUTONOMA FRIULI VENEZIA GIULIA - DIREZIONE CENTRALE ATTIVITA' PRODUTTIVE - SERVIZIO COMMERCIO E COOPERAZIONE** |
| **Regime di aiuto:** | In esenzione |
| **Inquadramento comunitario di riferimento:** | Aiuti a favore di ricerca, sviluppo e innovazione |
| **Finalità:** | ***Altro***<br>Altro |
| **Settore di attività:** | Commercio, Altri servizi |
| **Aree di applicazione:** | Intero Territorio di Riferimento |
| **Soggetti beneficiari:** | Microimprese, Altri Beneficiari, Piccole e Medie Imprese, Altro Imprese |
| **Tipologia dell' agevolazione:** | Contributo in c/capitale c/impianti |
| **Tipologia del procedimento:** | Valutativo |
| **Investimenti/Spese agevolabili:** | Progettazione/studi/consulenze, Brevetti/licenze/marchi, Formazione Professionale |
| **Cofinanziamento UE:** | NO |

**Dati Finanziari degli ultimi sette anni (€/milioni) - contributo (**

| | 2008 | 2009 | 2010 | 2011 | 2013 | 2014 | Totale |
|---|---|---|---|---|---|---|---|
| **Agev. Concesse** | 0,02 | 0,18 | 0,26 | 0,18 | 0,00 | 0,00 | 0,65 |
| **Agev. Erogate** | -- | 0,01 | 0,08 | 0,09 | 0,09 | 0,05 | 0,31 |
| **Agev. Revocate** | -- | 0,00 | -- | -- | 0,00 | 0,10 | 0,11 |

**Dati Finanziari degli ultimi sette anni (€/milioni) - spese ammesse**

| | 2008 | 2009 | 2010 | 2011 | 2013 | 2014 | Totale |
|---|---|---|---|---|---|---|---|
| **Spese Ammesse** | 0,04 | 0,41 | 0,48 | 0,32 | -- | 0,00 | 1,26 |

## 26/2005 Art.11 Aiuto di Stato N 207/2007 - Italia (Regione Friuli Venezia Giulia) Regime di aiuti per attività di ricerca e sviluppo

| | |
|---|---|
| **Amministrazione di riferimento:** | **REGIONE FRIULI-VENEZIA GIULIA** |
| **Soggetto attuatore:** | **Regione Autonoma Friuli Venezia Giulia - Direzione centrale Attività produttive - Servizio commercio e cooperazione** |
| **Regime di aiuto:** | Notificato |
| **Inquadramento comunitario di riferimento:** | Aiuti a favore di ricerca, sviluppo e innovazione |
| **Finalità:** | ***Ricerca e sviluppo e innovazione tecnologica***<br>Innovazione e/o trasferimento tecnologico, Ricerca Industriale/sviluppo sperimentale |
| **Settore di attività:** | Commercio, Altri servizi |
| **Aree di applicazione:** | Intero Territorio di Riferimento |
| **Soggetti beneficiari:** | Microimprese, Grandi Imprese, Piccole e Medie Imprese, Altro Imprese |
| **Tipologia dell' agevolazione:** | Contributo in c/capitale c/impianti |
| **Tipologia del procedimento:** | Valutativo |
| **Investimenti/Spese agevolabili:** | Attrezzature/macchinari/impianti, Progettazione/studi/consulenze, Spese generali, Altro |
| **Cofinanziamento UE:** | SI |

**Dati Finanziari degli ultimi sette anni (€/milioni) - contributo (**

| | 2008 | 2009 | 2010 | 2011 | 2013 | 2014 | Totale |
|---|---|---|---|---|---|---|---|
| **Agev. Concesse** | 2,40 | 1,18 | 0,63 | 5,91 | 0,16 | 0,00 | 10,28 |
| **Agev. Erogate** | -- | 0,43 | 0,55 | 0,62 | 1,20 | 0,78 | 3,58 |
| **Agev. Revocate** | -- | 0,04 | 0,40 | 0,08 | 0,28 | 0,15 | 0,95 |

**Dati Finanziari degli ultimi sette anni (€/milioni) - spese ammesse**

| | 2008 | 2009 | 2010 | 2011 | 2013 | 2014 | Totale |
|---|---|---|---|---|---|---|---|
| **Spese Ammesse** | 5,76 | 3,13 | 2,57 | 18,36 | 0,66 | 0,00 | 30,48 |

**29/2005 Art.100 Contributi in conto capitale alle PMI commerciali, turistiche e di servizio per investimenti connessi all'introduzione di sistemi di sicurezza, commercio elettronico, certificazione di qualità, acquisto di beni mobili e interventi di ristrutturazione**

| | |
|---|---|
| **Amministrazione di riferimento:** | **REGIONE FRIULI-VENEZIA GIULIA** |
| **Soggetto attuatore:** | **Centri di assistenza tecnica alle imprese** |
| **Regime di aiuto:** | In 'de minimis' |
| **Inquadramento comunitario di riferimento:** | Non definito |
| **Finalità:** | ***Sviluppo produttivo e territoriale***<br>Consolidamento e sviluppo del sistema produttivo |
| **Settore di attività:** | Commercio, Turismo, Altri servizi |
| **Aree di applicazione:** | Intero Territorio di Riferimento |
| **Soggetti beneficiari:** | Microimprese, Piccole e Medie Imprese |
| **Tipologia dell' agevolazione:** | Contributo in c/capitale c/impianti |
| **Tipologia del procedimento:** | Automatico |
| **Investimenti/Spese agevolabili:** | Attrezzature/macchinari/impianti, Brevetti/licenze/marchi |
| **Cofinanziamento UE:** | NO |

**Dati Finanziari degli ultimi sette anni (€/milioni) - contributo (**

| | 2010 | 2011 | 2013 | 2014 | Totale |
|---|---|---|---|---|---|
| **Agev. Concesse** | -- | 1,69 | 1,06 | 1,22 | 3,98 |
| **Agev. Erogate** | -- | 0,24 | 0,71 | 0,42 | 1,36 |
| **Agev. Revocate** | -- | -- | 0,01 | -- | 0,01 |

**Dati Finanziari degli ultimi sette anni (€/milioni) - spese ammesse**

| | 2010 | 2011 | 2013 | 2014 | Totale |
|---|---|---|---|---|---|
| **Spese Ammesse** | -- | 5,80 | 8,18 | 3,42 | 17,40 |

## 29/2005 Art.95 CONTRIBUTI IN CONTO INTERESSI O CONTO CANONI A FRONTE DI OPERAZIONI BANCARIE O LEASING PER FINANZIAMENTI CONCESSI ALLE IMPRESE COMMERCIALI TURISTICHE E DI SERVIZIO PER LA REALIZZAZIONE DI INVESTIMENTI

| | |
|---|---|
| **Amministrazione di riferimento:** | **REGIONE FRIULI-VENEZIA GIULIA** |
| **Soggetto attuatore:** | **COMITATO DI GESTIONE DEL FONDO SPECIALE DI ROTAZIONE A FAVORE DELLE IMPRESE COMMERCIALI, TURISTICHE E DI SERVIZIO DEL FRIULI VENEZIA GIULIA PRESSO BANCA MEDIOCREDITO DEL FRIULI VENEZIA GIULIA SPA** |
| **Regime di aiuto:** | In esenzione |
| **Inquadramento comunitario di riferimento:** | Aiuti a favore delle PMI |
| **Finalità:** | ***Sviluppo produttivo e territoriale***<br>Consolidamento e sviluppo del sistema produttivo |
| **Settore di attività:** | Commercio, Turismo, Altri servizi |
| **Aree di applicazione:** | Intero Territorio di Riferimento |
| **Soggetti beneficiari:** | Microimprese, Piccole e Medie Imprese |
| **Tipologia dell' agevolazione:** | Contributo in c/interessi c/canoni |
| **Tipologia del procedimento:** | Valutativo |
| **Investimenti/Spese agevolabili:** | Terreni/fabbricati, Attrezzature/macchinari/impianti |
| **Cofinanziamento UE:** | NO |

**Dati Finanziari degli ultimi sette anni (€/milioni) - contributo (**

| | 2010 | 2011 | 2013 | 2014 | Totale |
|---|---|---|---|---|---|
| **Agev. Concesse** | -- | 1,52 | 1,10 | -- | 2,62 |
| **Agev. Erogate** | -- | 2,52 | 2,43 | 1,57 | 6,52 |
| **Agev. Revocate** | -- | -- | -- | -- | -- |

**Dati Finanziari degli ultimi sette anni (€/milioni) - spese ammesse**

| | 2010 | 2011 | 2013 | 2014 | Totale |
|---|---|---|---|---|---|
| **Spese Ammesse** | -- | 13,28 | 10,36 | -- | 23,63 |

**29/2005 Art.96 CONTRIBUTI IN CONTO INTERESSI A FRONTE DI FINANZIAMENTI BANCARI A FAVORE DI IMPRESE COMMERCIALI TURISTICHE E DI SERVIZIO PER LA REALIZZAZIONE DI INVESTIMENTI E RAFFORZAMENTO DELLA STRUTTURA FINANZIARIA AZIENDALE**

| | |
|---|---|
| **Amministrazione di riferimento:** | **REGIONE FRIULI-VENEZIA GIULIA** |
| **Soggetto attuatore:** | **COMITATO DI GESTIONE DEL FONDO SPECIALE DI ROTAZIONE A FAVORE DELLE IMPRESE COMMERCIALI TURISTICHE E DI SERVIZIO DEL FRIULI VENEZIA GIULIA PRESSO BANCA MEDIOCREDITO DEL FRIULI VENEZIA GIULIA S.P.A. - UDINE** |
| **Regime di aiuto:** | In 'de minimis' |
| **Inquadramento comunitario di riferimento:** | Non definito |
| **Finalità:** | ***Sviluppo produttivo e territoriale***<br>Consolidamento e sviluppo del sistema produttivo |
| **Settore di attività:** | Commercio, Turismo, Altri servizi |
| **Aree di applicazione:** | Intero Territorio di Riferimento |
| **Soggetti beneficiari:** | Microimprese, Piccole e Medie Imprese |
| **Tipologia dell' agevolazione:** | Contributo in c/interessi c/canoni |
| **Tipologia del procedimento:** | Valutativo |
| **Investimenti/Spese agevolabili:** | Terreni/fabbricati, Attrezzature/macchinari/impianti, Progettazione/studi/consulenze, Oneri finanziari |
| **Cofinanziamento UE:** | NO |

**Dati Finanziari degli ultimi sette anni (€/milioni) - contributo (**

| | 2010 | 2011 | 2013 | 2014 | Totale |
|---|---|---|---|---|---|
| **Agev. Concesse** | -- | 0,73 | 0,66 | 0,12 | 1,52 |
| **Agev. Erogate** | -- | 0,80 | 0,66 | 0,34 | 1,79 |
| **Agev. Revocate** | -- | -- | -- | -- | -- |

**Dati Finanziari degli ultimi sette anni (€/milioni) - spese ammesse**

| | 2010 | 2011 | 2013 | 2014 | Totale |
|---|---|---|---|---|---|
| **Spese Ammesse** | -- | 19,12 | 14,80 | 6,85 | 40,77 |

**29/2005 Art.98 Le dotazioni del Fondo sono utilizzate per l'attivazione di finanziamenti a condizioni agevolate, della durata massima di quindici anni, nel rispetto dei limiti e dei principi stabiliti dal diritto comunitario, a favore delle micro, piccole e medie impres**

| | |
|---|---|
| **Amministrazione di riferimento:** | **REGIONE FRIULI-VENEZIA GIULIA** |
| **Soggetto attuatore:** | **Fondo Speciale di Rotazione a favore delle imprese commerciali, turistiche e di servizio del Friuli Venezia Giulia** |
| **Regime di aiuto:** | In esenzione |
| **Inquadramento comunitario di riferimento:** | Aiuti a finalita' regionale |
| **Finalità:** | ***Accesso al credito***<br>Miglioramento condizioni creditizie |
| **Settore di attività:** | Commercio, Turismo |
| **Aree di applicazione:** | Intero Territorio di Riferimento |
| **Soggetti beneficiari:** | Microimprese, Piccole e Medie Imprese |
| **Tipologia dell' agevolazione:** | Finanziamento Agevolato |
| **Tipologia del procedimento:** | Valutativo |
| **Investimenti/Spese agevolabili:** | Terreni/fabbricati, Attrezzature/macchinari/impianti, Progettazione/studi/consulenze, Brevetti/licenze/marchi |
| **Cofinanziamento UE:** | NO |

**Dati Finanziari degli ultimi sette anni (€/milioni) - finanziamento**

| | Totale |
|---|---|

**Dati Finanziari degli ultimi sette anni (€/milioni) - spese ammesse**

| | 2010 | 2011 | 2013 | 2014 | Totale |
|---|---|---|---|---|---|
| **Spese Ammesse** | -- | -- | 12,28 | 12,68 | 24,96 |

**3_1_2 "Valorizzazione delle fonti energetiche rinnovabili".**
**Si tratta di aiuti a favore delle PMI già in possesso del decreto di concessione a derivare. I beneficiari sono**
**selezionati attraverso bando e ottengono un contributo in conto capitale sui sovraccost**

| | |
|---|---|
| **Amministrazione di riferimento:** | **REGIONE FRIULI-VENEZIA GIULIA** |
| **Soggetto attuatore:** | **Regione Friuli Venezia Giulia** |
| **Regime di aiuto:** | Non definito |
| **Inquadramento comunitario di riferimento:** | Non definito |
| **Finalità:** | ***Ambiente/Energia***<br>Innovazione e/o trasferimento tecnologico |
| **Settore di attività:** | Industria |
| **Aree di applicazione:** | Interventi localizzati |
| **Soggetti beneficiari:** | Piccole Imprese, Medie Imprese |
| **Tipologia dell' agevolazione:** | Contributo in c/capitale c/impianti |
| **Tipologia del procedimento:** | Valutativo |
| **Investimenti/Spese agevolabili:** | Terreni/fabbricati, Attrezzature/macchinari/impianti, Progettazione/studi/consulenze, Brevetti/licenze/marchi |
| **Cofinanziamento UE:** | NO |

**Dati Finanziari degli ultimi sette anni (€/milioni) - contributo (**

| | 2004 | 2005 | 2006 | 2007 | 2008 | 2009 | 2010 | Totale |
|---|---|---|---|---|---|---|---|---|
| **Agev. Concesse** | -- | 1,79 | 1,04 | 0,00 | 0,00 | -- | -- | 2,83 |
| **Agev. Erogate** | -- | 0,00 | 0,79 | 0,32 | 0,51 | -- | -- | 1,62 |
| **Agev. Revocate** | -- | -- | -- | 0,16 | 0,00 | -- | -- | 0,16 |

**Dati Finanziari degli ultimi sette anni (€/milioni) - spese ammesse**

| | 2004 | 2005 | 2006 | 2007 | 2008 | 2009 | 2010 | Totale |
|---|---|---|---|---|---|---|---|---|
| **Spese Ammesse** | -- | 5,11 | -- | 0,00 | 0,00 | -- | -- | 5,11 |

## 30/84 Art.Capo VIII Interventi per la ricerca applicata e l'innovazione

| | |
|---|---|
| **Amministrazione di riferimento:** | **REGIONE FRIULI-VENEZIA GIULIA** |
| **Soggetto attuatore:** | **Direzione Centrale Attività produttive** |
| **Regime di aiuto:** | Notificato |
| **Inquadramento comunitario di riferimento:** | Aiuti a favore di ricerca, sviluppo e innovazione |
| **Finalità:** | ***Ricerca e sviluppo e innovazione tecnologica***<br>Ricerca Industriale/sviluppo sperimentale |
| **Settore di attività:** | Industria |
| **Aree di applicazione:** | Intero Territorio di Riferimento |
| **Soggetti beneficiari:** | Microimprese, Grandi Imprese, Piccole e Medie Imprese |
| **Tipologia dell' agevolazione:** | Contributo in c/capitale c/impianti |
| **Tipologia del procedimento:** | Valutativo |
| **Investimenti/Spese agevolabili:** | Attrezzature/macchinari/impianti, Progettazione/studi/consulenze, Brevetti/licenze/marchi, Spese generali |
| **Cofinanziamento UE:** | NO |

**Dati Finanziari degli ultimi sette anni (€/milioni) - contributo (**

| | 2008 | 2009 | 2010 | 2011 | 2013 | 2014 | Totale |
|---|---|---|---|---|---|---|---|
| **Agev. Concesse** | 21,94 | -- | -- | -- | -- | -- | 21,94 |
| **Agev. Erogate** | 16,86 | 24,55 | 13,09 | 5,49 | 6,45 | 0,31 | 66,76 |
| **Agev. Revocate** | -- | -- | -- | -- | -- | -- | -- |

**Dati Finanziari degli ultimi sette anni (€/milioni) - spese ammesse**

| | 2008 | 2009 | 2010 | 2011 | 2013 | 2014 | Totale |
|---|---|---|---|---|---|---|---|
| **Spese Ammesse** | 81,01 | 0,00 | -- | -- | -- | -- | 81,01 |

**308/82 Art.11,12,14 Incentivi per l'uso razionale dell'energia e lo sviluppo delle fonti rinnovabili**

| | |
|---|---|
| **Amministrazione di riferimento:** | **REGIONE FRIULI-VENEZIA GIULIA** |
| **Soggetto attuatore:** | **Ministero dello Sviluppo Economico** |
| **Regime di aiuto:** | Non definito |
| **Inquadramento comunitario di riferimento:** | Non definito |
| **Finalità:** | ***Ricerca e sviluppo e innovazione tecnologica***<br>Innovazione e/o trasferimento tecnologico, Strumento a sostegno del risparmio energetico |
| **Settore di attività:** | Industria, Artigianato, Altri servizi |
| **Aree di applicazione:** | Intero Territorio di Riferimento |
| **Soggetti beneficiari:** | Microimprese, Grandi Imprese, Altri Beneficiari, Piccole e Medie Imprese |
| **Tipologia dell' agevolazione:** | Contributo in c/capitale c/impianti |
| **Tipologia del procedimento:** | Valutativo |
| **Investimenti/Spese agevolabili:** | Terreni/fabbricati, Attrezzature/macchinari/impianti, Progettazione/studi/consulenze |
| **Cofinanziamento UE:** | NO |

### 4.2.3 Sostegno alle imprese del commercio e dell'artigianato per garantire un livello idoneo di servizi alle popolazioni

| | |
|---|---|
| **Amministrazione di riferimento:** | **REGIONE FRIULI-VENEZIA GIULIA** |
| **Soggetto attuatore:** | **Regione Friuli Venezia Giulia** |
| **Regime di aiuto:** | Non definito |
| **Inquadramento comunitario di riferimento:** | Non definito |
| **Finalità:** | ***Sviluppo produttivo e territoriale***<br>Consolidamento e sviluppo del sistema produttivo |
| **Settore di attività:** | Altri servizi |
| **Aree di applicazione:** | Interventi localizzati |
| **Soggetti beneficiari:** | Piccole Imprese, Medie Imprese |
| **Tipologia dell' agevolazione:** | Contributo in c/capitale c/impianti, Contributo in c/interessi c/canoni |
| **Tipologia del procedimento:** | Valutativo |
| **Investimenti/Spese agevolabili:** | Terreni/fabbricati, Attrezzature/macchinari/impianti, Altro |
| **Cofinanziamento UE:** | NO |

**Dati Finanziari degli ultimi sette anni (€/milioni) - contributo (**

| | 2004 | 2005 | 2006 | 2007 | 2008 | 2009 | 2010 | Totale |
|---|---|---|---|---|---|---|---|---|
| **Agev. Concesse** | 0,00 | 0,00 | 2,01 | 0,00 | 0,00 | -- | -- | 2,01 |
| **Agev. Erogate** | 0,93 | 0,38 | 0,12 | 0,80 | 0,47 | -- | -- | 2,71 |
| **Agev. Revocate** | -- | -- | -- | 0,41 | 1,31 | 0,02 | -- | 1,74 |

**Dati Finanziari degli ultimi sette anni (€/milioni) - spese ammesse**

| | 2004 | 2005 | 2006 | 2007 | 2008 | 2009 | 2010 | Totale |
|---|---|---|---|---|---|---|---|---|
| **Spese Ammesse** | 0,00 | 0,00 | 4,97 | 0,00 | 0,00 | -- | -- | 4,97 |

### 4_1_2 L'azione prevede la costituzione di un fondo per il rilascio di garanzie alle PMI a fronte di finanziamenti bancari a medio-lungo termine.

| | |
|---|---|
| **Amministrazione di riferimento:** | **REGIONE FRIULI-VENEZIA GIULIA** |
| **Soggetto attuatore:** | **Regione Friuli Venezia Giulia** |
| **Regime di aiuto:** | Non definito |
| **Inquadramento comunitario di riferimento:** | Non definito |
| **Finalità:** | ***Accesso al credito***<br>Garanzie |
| **Settore di attività:** | Industria, Artigianato, Commercio, Turismo |
| **Aree di applicazione:** | Interventi localizzati |
| **Soggetti beneficiari:** | Piccole Imprese, Medie Imprese |
| **Tipologia dell' agevolazione:** | Interventi a garanzia |
| **Tipologia del procedimento:** | Valutativo |
| **Investimenti/Spese agevolabili:** | Attrezzature/macchinari/impianti |
| **Cofinanziamento UE:** | NO |

**Dati Finanziari degli ultimi sette anni (€/milioni) - contributo (**

| | 2004 | 2005 | 2006 | 2007 | 2008 | 2009 | 2010 | Totale |
|---|---|---|---|---|---|---|---|---|
| **Agev. Concesse** | -- | -- | -- | -- | 0,08 | -- | -- | 0,08 |
| **Agev. Erogate** | -- | -- | -- | -- | -- | -- | -- | -- |
| **Agev. Revocate** | -- | -- | -- | -- | -- | -- | -- | -- |

**Dati Finanziari degli ultimi sette anni (€/milioni) - finanziamento**

Totale

**Dati Finanziari degli ultimi sette anni (€/milioni) - spese ammesse**

| | 2004 | 2005 | 2006 | 2007 | 2008 | 2009 | 2010 | Totale |
|---|---|---|---|---|---|---|---|---|
| **Spese Ammesse** | -- | 2,20 | 1,45 | 1,03 | 10,65 | -- | -- | 15,33 |

**4_2_5 "Sviluppo di iniziative nei nuovi ambiti di attività". Si tratta di avviare nuove idee imprenditoriali nei "nuovi ambiti di attività".Particolare alle iniziative che prevedono la partecipazione di soggetti appartenenti alla categoria femminile e/o giovan**

| | |
|---|---|
| **Amministrazione di riferimento:** | **REGIONE FRIULI-VENEZIA GIULIA** |
| **Soggetto attuatore:** | **Regione Friuli Venezia Giulia** |
| **Regime di aiuto:** | Non definito |
| **Inquadramento comunitario di riferimento:** | Non definito |
| **Finalità:** | ***Nuova imprenditorialita'***<br>Imprenditoria femminile/giovanile |
| **Settore di attività:** | Industria, Artigianato, Commercio, Turismo |
| **Aree di applicazione:** | Interventi localizzati |
| **Soggetti beneficiari:** | Piccole Imprese, Medie Imprese |
| **Tipologia dell' agevolazione:** | Contributo in c/capitale c/impianti |
| **Tipologia del procedimento:** | Valutativo |
| **Investimenti/Spese agevolabili:** | Terreni/fabbricati, Attrezzature/macchinari/impianti, Progettazione/studi/consulenze, Brevetti/licenze/marchi, Altro |
| **Cofinanziamento UE:** | NO |

**Dati Finanziari degli ultimi sette anni (€/milioni) - contributo (**

| | 2004 | 2005 | 2006 | 2007 | 2008 | 2009 | 2010 | Totale |
|---|---|---|---|---|---|---|---|---|
| **Agev. Concesse** | -- | 0,00 | 0,25 | 0,00 | 0,00 | -- | -- | 0,25 |
| **Agev. Erogate** | -- | -- | 0,05 | 0,05 | 0,10 | -- | -- | 0,20 |
| **Agev. Revocate** | -- | -- | -- | 0,00 | 0,05 | -- | -- | 0,05 |

**Dati Finanziari degli ultimi sette anni (€/milioni) - spese ammesse**

| | 2004 | 2005 | 2006 | 2007 | 2008 | 2009 | 2010 | Totale |
|---|---|---|---|---|---|---|---|---|
| **Spese Ammesse** | -- | 0,00 | 0,31 | 0,00 | 0,00 | -- | -- | 0,31 |

## 4_3_3 "Sviluppo delle iniziative di albergo diffuso".

| | |
|---|---|
| **Amministrazione di riferimento:** | **REGIONE FRIULI-VENEZIA GIULIA** |
| **Soggetto attuatore:** | **Regione Friuli Venezia Giulia** |
| **Regime di aiuto:** | Non definito |
| **Inquadramento comunitario di riferimento:** | Non definito |
| **Finalità:** | ***Sviluppo produttivo e territoriale***<br>Servizi per le imprese |
| **Settore di attività:** | Turismo |
| **Aree di applicazione:** | Interventi localizzati |
| **Soggetti beneficiari:** | Piccole Imprese, Medie Imprese |
| **Tipologia dell' agevolazione:** | Contributo in c/capitale c/impianti |
| **Tipologia del procedimento:** | Valutativo |
| **Investimenti/Spese agevolabili:** | Progettazione/studi/consulenze, Altro |
| **Cofinanziamento UE:** | NO |

**Dati Finanziari degli ultimi sette anni (€/milioni) - contributo (**

| | 2004 | 2005 | 2006 | 2007 | 2008 | 2009 | 2010 | Totale |
|---|---|---|---|---|---|---|---|---|
| **Agev. Concesse** | -- | 0,55 | -- | 0,74 | 0,00 | -- | -- | 1,29 |
| **Agev. Erogate** | -- | 1,82 | 0,84 | 0,91 | 0,16 | -- | -- | 3,72 |
| **Agev. Revocate** | -- | -- | -- | 0,95 | 0,28 | 0,32 | -- | 1,56 |

**Dati Finanziari degli ultimi sette anni (€/milioni) - spese ammesse**

| | 2004 | 2005 | 2006 | 2007 | 2008 | 2009 | 2010 | Totale |
|---|---|---|---|---|---|---|---|---|
| **Spese Ammesse** | -- | 1,12 | -- | 0,00 | 0,00 | -- | -- | 1,12 |

## 47/78 Art.capo VII art.21 Interventi per progetti di ricerca industriale ed innovazione

| | |
|---|---|
| **Amministrazione di riferimento:** | **REGIONE FRIULI-VENEZIA GIULIA** |
| **Soggetto attuatore:** | **Direzione Centrale Attività Produttive** |
| **Regime di aiuto:** | Notificato |
| **Inquadramento comunitario di riferimento:** | Aiuti a favore di ricerca, sviluppo e innovazione |
| **Finalità:** | ***Ricerca e sviluppo e innovazione tecnologica***<br>Innovazione e/o trasferimento tecnologico, Ricerca Industriale/sviluppo sperimentale |
| **Settore di attività:** | Industria |
| **Aree di applicazione:** | Intero Territorio di Riferimento |
| **Soggetti beneficiari:** | Microimprese, Grandi Imprese, Piccole e Medie Imprese |
| **Tipologia dell' agevolazione:** | Contributo in c/capitale c/impianti |
| **Tipologia del procedimento:** | Valutativo |
| **Investimenti/Spese agevolabili:** | Attrezzature/macchinari/impianti, Progettazione/studi/consulenze, Brevetti/licenze/marchi, Spese generali |
| **Cofinanziamento UE:** | NO |

**Dati Finanziari degli ultimi sette anni (€/milioni) - contributo (**

| | 2008 | 2009 | 2010 | 2011 | 2013 | 2014 | Totale |
|---|---|---|---|---|---|---|---|
| **Agev. Concesse** | -- | 36,92 | 15,26 | -- | 12,53 | 13,30 | 78,02 |
| **Agev. Erogate** | -- | 1,88 | 8,10 | 8,52 | 7,31 | 5,75 | 31,57 |
| **Agev. Revocate** | -- | -- | -- | -- | -- | -- | -- |

**Dati Finanziari degli ultimi sette anni (€/milioni) - spese ammesse**

| | 2008 | 2009 | 2010 | 2011 | 2013 | 2014 | Totale |
|---|---|---|---|---|---|---|---|
| **Spese Ammesse** | -- | 124,32 | 61,06 | -- | 49,66 | 47,04 | 282,08 |

## 598/94 Art.11 Agevolazione per l'acquisto di nuove macchine utensili

| | |
|---|---|
| **Amministrazione di riferimento:** | **REGIONE FRIULI-VENEZIA GIULIA** |
| **Soggetto attuatore:** | **MEDIOCREDITO CENTRALE** |
| **Regime di aiuto:** | In esenzione |
| **Inquadramento comunitario di riferimento:** | Aiuti a favore delle PMI |
| **Finalità:** | ***Sviluppo produttivo e territoriale***<br>Consolidamento e sviluppo del sistema produttivo |
| **Settore di attività:** | Industria, Artigianato, Commercio, Turismo |
| **Aree di applicazione:** | Intero Territorio di Riferimento |
| **Soggetti beneficiari:** | Microimprese, Piccole e Medie Imprese |
| **Tipologia dell' agevolazione:** | Contributo in c/interessi c/canoni |
| **Tipologia del procedimento:** | Valutativo |
| **Investimenti/Spese agevolabili:** | Attrezzature/macchinari/impianti |
| **Cofinanziamento UE:** | NO |

**Dati Finanziari degli ultimi sette anni (€/milioni) - contributo (**

| | 2008 | 2009 | 2010 | 2011 | 2013 | 2014 | Totale |
|---|---|---|---|---|---|---|---|
| **Agev. Concesse** | 13,64 | 5,30 | 2,48 | -- | 4,85 | -- | 26,27 |
| **Agev. Erogate** | 12,26 | 12,61 | 3,79 | 0,75 | 3,63 | -- | 33,04 |
| **Agev. Revocate** | -- | -- | -- | -- | -- | -- | -- |

**Dati Finanziari degli ultimi sette anni (€/milioni) - spese ammesse**

| | 2008 | 2009 | 2010 | 2011 | 2013 | 2014 | Totale |
|---|---|---|---|---|---|---|---|
| **Spese Ammesse** | 126,20 | 54,52 | 47,67 | -- | 110,45 | -- | 338,84 |

**908/1955 Concessione di mutui per la costruzione, la riattivazione, la trasformazione, l'ammodernamento e l'ampliamento di stabilimenti industriali e aziende artigiane, per costruzioni navali, per attività turistico-alberghiere e per altre iniziative necessarie al**

| | |
|---|---|
| **Amministrazione di riferimento:** | **REGIONE FRIULI-VENEZIA GIULIA** |
| **Soggetto attuatore:** | **Fondo di rotazione per iniziative economiche nel territorio di Trieste e nella provincia di Gorizia** |
| **Regime di aiuto:** | In esenzione |
| **Inquadramento comunitario di riferimento:** | Aiuti a finalita' regionale |
| **Finalità:** | ***Accesso al credito***<br>Miglioramento condizioni creditizie |
| **Settore di attività:** | Industria, Artigianato, Commercio, Turismo |
| **Aree di applicazione:** | Intero Territorio di Riferimento |
| **Soggetti beneficiari:** | Microimprese, Grandi Imprese, Piccole e Medie Imprese |
| **Tipologia dell' agevolazione:** | Finanziamento Agevolato |
| **Tipologia del procedimento:** | Valutativo |
| **Investimenti/Spese agevolabili:** | Terreni/fabbricati, Attrezzature/macchinari/impianti, Progettazione/studi/consulenze, Brevetti/licenze/marchi |
| **Cofinanziamento UE:** | NO |

**Dati Finanziari degli ultimi sette anni (€/milioni) - finanziamento**

| | Totale |
|---|---|

**Dati Finanziari degli ultimi sette anni (€/milioni) - spese ammesse**

| | 2010 | 2011 | 2013 | 2014 | Totale |
|---|---|---|---|---|---|
| **Spese Ammesse** | -- | -- | -- | 278,09 | 278,09 |

## 949/52 Sostegno agli investimenti produttivi delle imprese artigiane

| | |
|---|---|
| **Amministrazione di riferimento:** | **REGIONE FRIULI-VENEZIA GIULIA** |
| **Soggetto attuatore:** | **ARTIGIANCASSA** |
| **Regime di aiuto:** | In 'de minimis' |
| **Inquadramento comunitario di riferimento:** | Aiuti a finalita' regionale |
| **Finalità:** | ***Sviluppo produttivo e territoriale***<br>Consolidamento e sviluppo del sistema produttivo |
| **Settore di attività:** | Artigianato |
| **Aree di applicazione:** | Intero Territorio di Riferimento |
| **Soggetti beneficiari:** | Microimprese, Piccole e Medie Imprese |
| **Tipologia dell' agevolazione:** | Contributo in c/interessi c/canoni |
| **Tipologia del procedimento:** | Valutativo |
| **Investimenti/Spese agevolabili:** | Terreni/fabbricati, Attrezzature/macchinari/impianti |
| **Cofinanziamento UE:** | NO |

**Dati Finanziari degli ultimi sette anni (€/milioni) - contributo (**

| | 2008 | 2009 | 2010 | 2011 | 2012 | 2013 | 2014 | Totale |
|---|---|---|---|---|---|---|---|---|
| **Agev. Concesse** | 0,43 | 0,00 | -- | -- | 0,00 | 0,00 | 0,00 | 0,43 |
| **Agev. Erogate** | 0,26 | -- | -- | 0,05 | 0,02 | 0,10 | 0,00 | 0,44 |
| **Agev. Revocate** | 0,00 | -- | -- | -- | 0,00 | 0,00 | 0,06 | 0,06 |

**Dati Finanziari degli ultimi sette anni (€/milioni) - spese ammesse**

| | 2008 | 2009 | 2010 | 2011 | 2012 | 2013 | 2014 | Totale |
|---|---|---|---|---|---|---|---|---|
| **Spese Ammesse** | 14,00 | 0,00 | -- | -- | 0,00 | 0,00 | 0,00 | 14,00 |

**L. 4/2014 Art.Art. 4 Aiuti alle imprese industriali e alberghuiere dell'area montana - finanziati con fondi FSC**

| | |
|---|---|
| **Amministrazione di riferimento:** | **REGIONE FRIULI-VENEZIA GIULIA** |
| **Soggetto attuatore:** | **Servizio Coordinamento Politiche per la Montagna** |
| **Regime di aiuto:** | In 'de minimis' |
| **Inquadramento comunitario di riferimento:** | Non definito |
| **Finalità:** | ***Sviluppo produttivo e territoriale***<br>Interventi in aree di crisi |
| **Settore di attività:** | Industria, Turismo |
| **Aree di applicazione:** | Interventi localizzati |
| **Soggetti beneficiari:** | Microimprese, Piccole e Medie Imprese |
| **Tipologia dell' agevolazione:** | Contributo in c/capitale c/impianti |
| **Tipologia del procedimento:** | Valutativo |
| **Investimenti/Spese agevolabili:** | Attrezzature/macchinari/impianti, Spese generali |
| **Cofinanziamento UE:** | NO |

**Dati Finanziari degli ultimi sette anni (€/milioni) - spese ammesse**

| | 2013 | 2014 | Totale |
|---|---|---|---|
| **Spese Ammesse** | -- | 7,16 | 7,16 |

**L.R. 11/2011 Art.2 - c. 95 Finanziamenti a condizioni agevolate per il rafforzamento, il consolidamento e il sostegno finanziario delle imprese che formano il distretto industriale della sedia**

| | |
|---|---|
| **Amministrazione di riferimento:** | **REGIONE FRIULI-VENEZIA GIULIA** |
| **Soggetto attuatore:** | **Fondo di rotazione per iniziative economiche nel Friuli Venezia Giulia (FRIE) Sezione per i distretti industriali della sedia e del mobile** |
| **Regime di aiuto:** | In esenzione |
| **Inquadramento comunitario di riferimento:** | Aiuti a finalita' regionale |
| **Finalità:** | ***Accesso al credito***<br>Miglioramento condizioni creditizie |
| **Settore di attività:** | Industria, Artigianato |
| **Aree di applicazione:** | Intero Territorio di Riferimento |
| **Soggetti beneficiari:** | Microimprese, Piccole e Medie Imprese |
| **Tipologia dell' agevolazione:** | Finanziamento Agevolato |
| **Tipologia del procedimento:** | Valutativo |
| **Investimenti/Spese agevolabili:** | Oneri finanziari |
| **Cofinanziamento UE:** | NO |

## L.R. 12/2002 Art.42 bis Aiuti alle imprese di nuova costituzione

| | |
|---|---|
| **Amministrazione di riferimento:** | **REGIONE FRIULI-VENEZIA GIULIA** |
| **Soggetto attuatore:** | **Centro Assistenza Tecnica imprese artigiane - CATA ARTIGIANATO FVG SRL - (LR 12/2002 ART 72 BIS)** |
| **Regime di aiuto:** | In 'de minimis' |
| **Inquadramento comunitario di riferimento:** | Aiuti a favore delle PMI |
| **Finalità:** | ***Nuova imprenditorialita'***<br>Imprese di nuova costituzione |
| **Settore di attività:** | Artigianato |
| **Aree di applicazione:** | Intero Territorio di Riferimento |
| **Soggetti beneficiari:** | Microimprese, Piccole e Medie Imprese |
| **Tipologia dell' agevolazione:** | Contributo in c/capitale c/impianti |
| **Tipologia del procedimento:** | Valutativo |
| **Investimenti/Spese agevolabili:** | Attrezzature/macchinari/impianti, Progettazione/studi/consulenze, Altro |
| **Cofinanziamento UE:** | NO |

**Dati Finanziari degli ultimi sette anni (€/milioni) - contributo (**

| | 2011 | 2013 | 2014 | Totale |
|---|---|---|---|---|
| **Agev. Concesse** | -- | 0,32 | 0,12 | 0,44 |
| **Agev. Erogate** | -- | 0,09 | 0,16 | 0,25 |
| **Agev. Revocate** | -- | 0,01 | -- | 0,01 |

**Dati Finanziari degli ultimi sette anni (€/milioni) - spese ammesse**

| | 2011 | 2013 | 2014 | Totale |
|---|---|---|---|---|
| **Spese Ammesse** | -- | 0,32 | 0,25 | 0,57 |

**L.R. 18/2011 Art.5, c. 14-18 Intervento di manutenzione straordinaria società cooperative destinate ad attività casearia**

| | |
|---|---|
| **Amministrazione di riferimento:** | **REGIONE FRIULI-VENEZIA GIULIA** |
| **Soggetto attuatore:** | **servizio montagna** |
| **Regime di aiuto:** | Non definito |
| **Inquadramento comunitario di riferimento:** | Non definito |
| **Finalità:** | ***Sviluppo produttivo e territoriale***<br>Interventi in aree di crisi |
| **Settore di attività:** | Altri servizi |
| **Aree di applicazione:** | Interventi localizzati |
| **Soggetti beneficiari:** | Altri Beneficiari |
| **Tipologia dell' agevolazione:** | Altro |
| **Tipologia del procedimento:** | Automatico |
| **Investimenti/Spese agevolabili:** | Altro |
| **Cofinanziamento UE:** | NO |

**Dati Finanziari degli ultimi sette anni (€/milioni) - contributo (**

| | 2011 | 2013 | 2014 | Totale |
|---|---|---|---|---|
| **Agev. Concesse** | -- | 0,08 | -- | 0,08 |
| **Agev. Erogate** | -- | -- | -- | -- |
| **Agev. Revocate** | -- | -- | -- | -- |

**Dati Finanziari degli ultimi sette anni (€/milioni) - spese ammesse**

| | 2011 | 2013 | 2014 | Totale |
|---|---|---|---|---|
| **Spese Ammesse** | -- | 1,00 | -- | 1,00 |

## L.R. 18/2011 Art.5, c.7-10 Contributo per realizzazione progetto specifico

| | |
|---|---|
| **Amministrazione di riferimento:** | **REGIONE FRIULI-VENEZIA GIULIA** |
| **Soggetto attuatore:** | **Gruppi di azione locale** |
| **Regime di aiuto:** | In 'de minimis' |
| **Inquadramento comunitario di riferimento:** | Non definito |
| **Finalità:** | ***Sviluppo produttivo e territoriale***<br>Interventi in aree di crisi |
| **Settore di attività:** | Altri servizi |
| **Aree di applicazione:** | Interventi localizzati |
| **Soggetti beneficiari:** | Microimprese, Piccole e Medie Imprese |
| **Tipologia dell' agevolazione:** | Contributo in c/esercizio |
| **Tipologia del procedimento:** | Valutativo |
| **Investimenti/Spese agevolabili:** | Spese generali |
| **Cofinanziamento UE:** | NO |

**Dati Finanziari degli ultimi sette anni (€/milioni) - contributo (**

| | 2011 | 2013 | 2014 | Totale |
|---|---|---|---|---|
| **Agev. Concesse** | -- | 0,02 | 0,12 | 0,14 |
| **Agev. Erogate** | -- | 0,01 | -- | 0,01 |
| **Agev. Revocate** | -- | -- | -- | -- |

**Legge 4/2005 Art.4 Interventi per il sostegno e lo sviluppo competitivo delle Pmi del Friuli Venezia Giulia**

| | |
|---|---|
| **Amministrazione di riferimento:** | **REGIONE FRIULI-VENEZIA GIULIA** |
| **Soggetto attuatore:** | **MedioCredito Centrale** |
| **Regime di aiuto:** | In esenzione |
| **Inquadramento comunitario di riferimento:** | Aiuti a finalita' regionale |
| **Finalità:** | ***Sviluppo produttivo e territoriale***<br>Consolidamento e sviluppo del sistema produttivo |
| **Settore di attività:** | Industria, Artigianato, Commercio, Altri servizi |
| **Aree di applicazione:** | Interventi localizzati |
| **Soggetti beneficiari:** | Microimprese, Piccole e Medie Imprese |
| **Tipologia dell' agevolazione:** | Contributo in c/capitale c/impianti |
| **Tipologia del procedimento:** | Valutativo |
| **Investimenti/Spese agevolabili:** | Progettazione/studi/consulenze, Brevetti/licenze/marchi, Formazione Professionale |
| **Cofinanziamento UE:** | NO |

**Dati Finanziari degli ultimi sette anni (€/milioni) - contributo (**

| | 2010 | 2011 | 2012 | 2013 | 2014 | Totale |
|---|---|---|---|---|---|---|
| **Agev. Concesse** | -- | 12,30 | 28,76 | 0,10 | -- | 41,16 |
| **Agev. Erogate** | -- | 16,77 | 22,86 | 11,39 | 15,86 | 66,88 |
| **Agev. Revocate** | -- | -- | -- | -- | -- | -- |

**Dati Finanziari degli ultimi sette anni (€/milioni) - spese ammesse**

| | 2010 | 2011 | 2012 | 2013 | 2014 | Totale |
|---|---|---|---|---|---|---|
| **Spese Ammesse** | -- | 31,35 | 4,94 | 0,20 | -- | 36,49 |

**LR 12/2010 Art.art. 2, c. 27 Finanziamento alle Comunità Montane per la concessione di aiuti alle imprese commerciali finalizzati alla riduzione dei maggiori costi dovuti allo svantaggio localizzativo**

| | |
|---|---|
| **Amministrazione di riferimento:** | **REGIONE FRIULI-VENEZIA GIULIA** |
| **Soggetto attuatore:** | **Regione FVG - Presidenza - Servizio Coordinamento Politiche per la Montagna** |
| **Regime di aiuto:** | In 'de minimis' |
| **Inquadramento comunitario di riferimento:** | Non definito |
| **Finalità:** | ***Sviluppo produttivo e territoriale***<br>Interventi in aree di crisi |
| **Settore di attività:** | Commercio |
| **Aree di applicazione:** | Interventi localizzati |
| **Soggetti beneficiari:** | Altri Beneficiari |
| **Tipologia dell' agevolazione:** | Contributo in c/esercizio |
| **Tipologia del procedimento:** | Valutativo |
| **Investimenti/Spese agevolabili:** | Spese generali |
| **Cofinanziamento UE:** | NO |

**Dati Finanziari degli ultimi sette anni (€/milioni) - contributo (**

| | 2010 | 2011 | 2013 | 2014 | Totale |
|---|---|---|---|---|---|
| **Agev. Concesse** | -- | 0,30 | 0,30 | 0,30 | 0,90 |
| **Agev. Erogate** | -- | 0,15 | -- | -- | 0,15 |
| **Agev. Revocate** | -- | -- | -- | -- | -- |

**Dati Finanziari degli ultimi sette anni (€/milioni) - spese ammesse**

| | 2010 | 2011 | 2013 | 2014 | Totale |
|---|---|---|---|---|---|
| **Spese Ammesse** | -- | 0,30 | 0,30 | 0,30 | 0,90 |

**LR 2/2006, LR 12/2010 Art.art.8, cc 69-72, art.2, c 25 Interventi a sostegno delle società di gestione di alberghi diffusi, formalmente costituite ed effettivamente operanti in Comuni ubicati nel territorio montano, disciplinati da Regolamento**

| | |
|---|---|
| **Amministrazione di riferimento:** | **REGIONE FRIULI-VENEZIA GIULIA** |
| **Soggetto attuatore:** | **Regione FVG - Direzione Centrale Ambiente, Energia e Politiche per la Montagna - Servizio Coordinamento Politiche per la Montagna** |
| **Regime di aiuto:** | In 'de minimis' |
| **Inquadramento comunitario di riferimento:** | Non definito |
| **Finalità:** | ***Sviluppo produttivo e territoriale***<br>Interventi in aree di crisi |
| **Settore di attività:** | Turismo |
| **Aree di applicazione:** | Interventi localizzati |
| **Soggetti beneficiari:** | Microimprese, Piccole e Medie Imprese |
| **Tipologia dell' agevolazione:** | Contributo in c/esercizio |
| **Tipologia del procedimento:** | Valutativo |
| **Investimenti/Spese agevolabili:** | Altro |
| **Cofinanziamento UE:** | NO |

**Dati Finanziari degli ultimi sette anni (€/milioni) - contributo (**

| | 2010 | 2011 | 2013 | 2014 | Totale |
|---|---|---|---|---|---|
| **Agev. Concesse** | -- | 0,40 | 0,40 | 0,40 | 1,20 |
| **Agev. Erogate** | -- | 0,04 | 0,15 | 0,19 | 0,38 |
| **Agev. Revocate** | -- | -- | -- | 0,00 | 0,00 |

**Dati Finanziari degli ultimi sette anni (€/milioni) - spese ammesse**

| | 2010 | 2011 | 2013 | 2014 | Totale |
|---|---|---|---|---|---|
| **Spese Ammesse** | -- | 0,40 | -- | 0,40 | 0,80 |

**LR 47/1978, Capo VII Art.art. 22, comma 1, lettere c) e d) Contributi a fondo perduto a favore delle PMI industriali per brevettazione di prodotti propri e acquisizione di brevetti, marchi e know-how, finalizzati al ciclo produttivo**

| | |
|---|---|
| **Amministrazione di riferimento:** | **REGIONE FRIULI-VENEZIA GIULIA** |
| **Soggetto attuatore:** | **Direzione Centrale Attività Produttive** |
| **Regime di aiuto:** | In esenzione |
| **Inquadramento comunitario di riferimento:** | Non definito |
| **Finalità:** | ***Ricerca e sviluppo e innovazione tecnologica***<br>Ricerca Industriale/sviluppo sperimentale |
| **Settore di attività:** | Industria |
| **Aree di applicazione:** | Intero Territorio di Riferimento |
| **Soggetti beneficiari:** | Piccole e Medie Imprese |
| **Tipologia dell' agevolazione:** | Contributo in c/capitale c/impianti |
| **Tipologia del procedimento:** | Valutativo |
| **Investimenti/Spese agevolabili:** | Brevetti/licenze/marchi |
| **Cofinanziamento UE:** | NO |

**Dati Finanziari degli ultimi sette anni (€/milioni) - contributo (**

| | 2013 | 2014 | Totale |
|---|---|---|---|
| **Agev. Concesse** | -- | 0,04 | 0,04 |
| **Agev. Erogate** | -- | 0,00 | 0,00 |
| **Agev. Revocate** | -- | -- | -- |

**Dati Finanziari degli ultimi sette anni (€/milioni) - spese ammesse**

| | 2013 | 2014 | Totale |
|---|---|---|---|
| **Spese Ammesse** | -- | 0,08 | 0,08 |

## 10/07 Art.56 Sviluppo e ammodernamento delle imprese artigiane

| | |
|---|---|
| **Amministrazione di riferimento:** | **REGIONE LAZIO** |
| **Soggetto attuatore:** | **Sviluppo Lazio S.p.A.** |
| **Regime di aiuto:** | In 'de minimis' |
| **Inquadramento comunitario di riferimento:** | Aiuti a finalita' regionale |
| **Finalità:** | ***Sviluppo produttivo e territoriale***<br>Consolidamento e sviluppo del sistema produttivo |
| **Settore di attività:** | Artigianato |
| **Aree di applicazione:** | Intero Territorio di Riferimento |
| **Soggetti beneficiari:** | Microimprese, Piccole e Medie Imprese |
| **Tipologia dell' agevolazione:** | Contributo in c/capitale c/impianti |
| **Tipologia del procedimento:** | Valutativo |
| **Investimenti/Spese agevolabili:** | Terreni/fabbricati, Attrezzature/macchinari/impianti |
| **Cofinanziamento UE:** | NO |

**Dati Finanziari degli ultimi sette anni (€/milioni) - contributo (**

| | 2008 | 2009 | 2010 | 2011 | 2012 | 2013 | 2014 | Totale |
|---|---|---|---|---|---|---|---|---|
| **Agev. Concesse** | -- | 4,67 | -- | 3,16 | -- | -- | -- | 7,83 |
| **Agev. Erogate** | -- | -- | 2,16 | 0,34 | 0,41 | 1,66 | 1,45 | 6,01 |
| **Agev. Revocate** | -- | -- | -- | -- | -- | -- | 0,84 | 0,84 |

**Dati Finanziari degli ultimi sette anni (€/milioni) - spese ammesse**

| | 2008 | 2009 | 2010 | 2011 | 2012 | 2013 | 2014 | Totale |
|---|---|---|---|---|---|---|---|---|
| **Spese Ammesse** | -- | 20,86 | -- | 14,10 | -- | -- | -- | 34,96 |

## 10/07 Art.58 lett. d) ed e) Tutela ambientale e sicurezza sui luoghi di lavoro

| | |
|---|---|
| **Amministrazione di riferimento:** | **REGIONE LAZIO** |
| **Soggetto attuatore:** | **Sviluppo Lazio S.p.A.** |
| **Regime di aiuto:** | In 'de minimis' |
| **Inquadramento comunitario di riferimento:** | Aiuti a finalita' regionale |
| **Finalità:** | ***Sviluppo produttivo e territoriale***<br>Consolidamento e sviluppo del sistema produttivo, Strumento a sostegno della tutela ambientale |
| **Settore di attività:** | Artigianato |
| **Aree di applicazione:** | Intero Territorio di Riferimento |
| **Soggetti beneficiari:** | Microimprese, Piccole e Medie Imprese |
| **Tipologia dell' agevolazione:** | Contributo in c/capitale c/impianti |
| **Tipologia del procedimento:** | Valutativo |
| **Investimenti/Spese agevolabili:** | Attrezzature/macchinari/impianti, Progettazione/studi/consulenze, Altro |
| **Cofinanziamento UE:** | NO |

**Dati Finanziari degli ultimi sette anni (€/milioni) - contributo (**

| | 2008 | 2009 | 2010 | 2011 | 2012 | 2013 | 2014 | Totale |
|---|---|---|---|---|---|---|---|---|
| **Agev. Concesse** | -- | 0,52 | -- | 0,70 | -- | -- | -- | 1,22 |
| **Agev. Erogate** | -- | -- | 0,20 | 0,05 | -- | 0,24 | 0,07 | 0,56 |
| **Agev. Revocate** | -- | -- | 0,00 | -- | -- | -- | 0,24 | 0,24 |

**Dati Finanziari degli ultimi sette anni (€/milioni) - spese ammesse**

| | 2008 | 2009 | 2010 | 2011 | 2012 | 2013 | 2014 | Totale |
|---|---|---|---|---|---|---|---|---|
| **Spese Ammesse** | -- | 2,37 | -- | 3,80 | -- | -- | -- | 6,17 |

## 10/07 Art.68,69 Sostegno all'occupazione

| | |
|---|---|
| **Amministrazione di riferimento:** | **REGIONE LAZIO** |
| **Soggetto attuatore:** | **Sviluppo Lazio S.p.A.** |
| **Regime di aiuto:** | In 'de minimis' |
| **Inquadramento comunitario di riferimento:** | Aiuti a favore dell'occupazione |
| **Finalità:** | ***Altro***<br>Altro |
| **Settore di attività:** | Artigianato |
| **Aree di applicazione:** | Intero Territorio di Riferimento |
| **Soggetti beneficiari:** | Microimprese, Piccole e Medie Imprese |
| **Tipologia dell' agevolazione:** | Contributo in c/esercizio |
| **Tipologia del procedimento:** | Automatico |
| **Investimenti/Spese agevolabili:** | Altro |
| **Cofinanziamento UE:** | NO |

**Dati Finanziari degli ultimi sette anni (€/milioni) - contributo (**

| | 2008 | 2009 | 2010 | 2011 | 2012 | 2013 | 2014 | Totale |
|---|---|---|---|---|---|---|---|---|
| **Agev. Concesse** | -- | 1,73 | -- | 1,73 | -- | -- | -- | 3,46 |
| **Agev. Erogate** | -- | -- | 0,33 | 0,10 | 0,04 | 0,65 | 0,49 | 1,60 |
| **Agev. Revocate** | -- | -- | -- | -- | -- | -- | 0,61 | 0,61 |

**Dati Finanziari degli ultimi sette anni (€/milioni) - spese ammesse**

| | 2008 | 2009 | 2010 | 2011 | 2012 | 2013 | 2014 | Totale |
|---|---|---|---|---|---|---|---|---|
| **Spese Ammesse** | -- | 1,73 | -- | 2,65 | -- | -- | -- | 4,39 |

**10/07 Art.75,77,78 Concessione di contributi per l'organizzazione e la partecipazione ad iniziative promozionali di carattere artigianale.**

| | |
|---|---|
| **Amministrazione di riferimento:** | **REGIONE LAZIO** |
| **Soggetto attuatore:** | **Regione Lazio - area Infrastrutture e reti territoriali per lo sviluppo economino. Dirigente respondabile: Dott.ssa Daniela Cesarini Sforza** |
| **Regime di aiuto:** | Non definito |
| **Inquadramento comunitario di riferimento:** | Non definito |
| **Finalità:** | ***Sviluppo produttivo e territoriale***<br>Consolidamento e sviluppo del sistema produttivo |
| **Settore di attività:** | Artigianato |
| **Aree di applicazione:** | Intero Territorio di Riferimento |
| **Soggetti beneficiari:** | Altri Beneficiari |
| **Tipologia dell' agevolazione:** | Altro |
| **Tipologia del procedimento:** | Valutativo |
| **Investimenti/Spese agevolabili:** | Altro |
| **Cofinanziamento UE:** | NO |

**Dati Finanziari degli ultimi sette anni (€/milioni) - contributo (**

| | 2008 | 2009 | 2010 | 2011 | 2013 | 2014 | Totale |
|---|---|---|---|---|---|---|---|
| **Agev. Concesse** | -- | 2,30 | 0,76 | 0,28 | 0,45 | -- | 3,78 |
| **Agev. Erogate** | -- | 2,30 | 0,43 | 0,27 | 0,20 | -- | 3,19 |
| **Agev. Revocate** | -- | -- | -- | -- | -- | -- | -- |

## 10/91 Art.10,11,14 Incentivi per l'uso razionale dell'energia e lo sviluppo delle fonti rinnovabili

| | |
|---|---|
| **Amministrazione di riferimento:** | **REGIONE LAZIO** |
| **Soggetto attuatore:** | **MINISTERO DELLO SVILUPPO ECONOMICO** |
| **Regime di aiuto:** | Non definito |
| **Inquadramento comunitario di riferimento:** | Aiuti per la tutela dell'ambiente |
| **Finalità:** | ***Ricerca e sviluppo e innovazione tecnologica***<br>Innovazione e/o trasferimento tecnologico, Strumento a sostegno del risparmio energetico |
| **Settore di attività:** | Industria, Artigianato |
| **Aree di applicazione:** | Intero Territorio di Riferimento |
| **Soggetti beneficiari:** | Microimprese, Grandi Imprese, Altri Beneficiari, Piccole e Medie Imprese, Altro Imprese |
| **Tipologia dell' agevolazione:** | Contributo in c/capitale c/impianti |
| **Tipologia del procedimento:** | Valutativo |
| **Investimenti/Spese agevolabili:** | Terreni/fabbricati, Attrezzature/macchinari/impianti, Progettazione/studi/consulenze |
| **Cofinanziamento UE:** | NO |

**Dati Finanziari degli ultimi sette anni (€/milioni) - contributo (**

| | 2008 | 2009 | 2010 | 2011 | 2012 | 2013 | 2014 | Totale |
|---|---|---|---|---|---|---|---|---|
| **Agev. Concesse** | -- | -- | -- | -- | -- | -- | -- | -- |
| **Agev. Erogate** | -- | -- | -- | -- | -- | -- | -- | -- |
| **Agev. Revocate** | -- | -- | -- | -- | -- | -- | -- | -- |

**Dati Finanziari degli ultimi sette anni (€/milioni) - spese ammesse**

| | 2008 | 2009 | 2010 | 2011 | 2012 | 2013 | 2014 | Totale |
|---|---|---|---|---|---|---|---|---|
| **Spese Ammesse** | -- | -- | -- | -- | -- | -- | -- | -- |

## 1068/64 Investimenti produttivi delle imprese artigiane

| | |
|---|---|
| **Amministrazione di riferimento:** | **REGIONE LAZIO** |
| **Soggetto attuatore:** | **ARTIGIANCASSA** |
| **Regime di aiuto:** | In 'de minimis' |
| **Inquadramento comunitario di riferimento:** | Aiuti a finalita' regionale |
| **Finalità:** | ***Accesso al credito***<br>Garanzie |
| **Settore di attività:** | Artigianato |
| **Aree di applicazione:** | Intero Territorio di Riferimento |
| **Soggetti beneficiari:** | Microimprese, Piccole e Medie Imprese |
| **Tipologia dell' agevolazione:** | Interventi a garanzia |
| **Tipologia del procedimento:** | Valutativo |
| **Investimenti/Spese agevolabili:** | Terreni/fabbricati, Attrezzature/macchinari/impianti |
| **Cofinanziamento UE:** | NO |

**Dati Finanziari degli ultimi sette anni (€/milioni) - contributo (**

| | 2008 | 2009 | 2010 | 2011 | 2012 | 2013 | 2014 | Totale |
|---|---|---|---|---|---|---|---|---|
| **Agev. Concesse** | -- | -- | -- | -- | 0,00 | -- | -- | 0,00 |
| **Agev. Erogate** | -- | -- | -- | -- | 0,00 | -- | -- | 0,00 |
| **Agev. Revocate** | -- | -- | -- | -- | 0,00 | -- | -- | 0,00 |

**Dati Finanziari degli ultimi sette anni (€/milioni) - finanziamento**

| | Totale |
|---|---|

**Dati Finanziari degli ultimi sette anni (€/milioni) - garanzie**

| | 2013 | 2014 | Totale |
|---|---|---|---|
| **Fin. garantito** | 0,00 | 0,00 | 0,00 |
| **Garanzie concesse** | 0,00 | 0,00 | 0,00 |
| **Importo accantonato** | 0,00 | 0,00 | 0,00 |
| **Garanzie revocate** | 0,00 | 0,00 | 0,00 |
| **Garanzie escusse** | 0,00 | 0,31 | 0,31 |

**Dati Finanziari degli ultimi sette anni (€/milioni) - spese ammesse**

| | 2008 | 2009 | 2010 | 2011 | 2012 | 2013 | 2014 | Totale |
|---|---|---|---|---|---|---|---|---|
| **Spese Ammesse** | 21,72 | 57,97 | 66,38 | 66,68 | 4,40 | 0,00 | 0,00 | 217,14 |

## 14/91 Art.16 Promozione delle manifestazioni fieristiche nella Regione Lazio. Valorizzazione delle piccole e medie industrie e dell'artigianato del Lazio

| | |
|---|---|
| **Amministrazione di riferimento:** | **REGIONE LAZIO** |
| **Soggetto attuatore:** | **Direzione Regionale alle Attività Produttive** |
| **Regime di aiuto:** | In 'de minimis' |
| **Inquadramento comunitario di riferimento:** | Aiuti a favore delle PMI |
| **Finalità:** | ***Internazionalizzazione***<br>Servizi reali e attività promozionali |
| **Settore di attività:** | Industria, Artigianato |
| **Aree di applicazione:** | Intero Territorio di Riferimento |
| **Soggetti beneficiari:** | Piccole Imprese, Medie Imprese |
| **Tipologia dell' agevolazione:** | Contributo in c/capitale c/impianti |
| **Tipologia del procedimento:** | Valutativo |
| **Investimenti/Spese agevolabili:** | Progettazione/studi/consulenze, Brevetti/licenze/marchi, Spese generali, Altro |
| **Cofinanziamento UE:** | NO |

**Dati Finanziari degli ultimi sette anni (€/milioni) - contributo (**

| | 2008 | 2009 | 2010 | 2011 | 2013 | 2014 | Totale |
|---|---|---|---|---|---|---|---|
| **Agev. Concesse** | 0,43 | -- | -- | -- | -- | -- | 0,43 |
| **Agev. Erogate** | 0,08 | 0,14 | 0,07 | -- | -- | -- | 0,30 |
| **Agev. Revocate** | 0,00 | -- | -- | -- | -- | -- | 0,00 |

**Dati Finanziari degli ultimi sette anni (€/milioni) - spese ammesse**

| | 2008 | 2009 | 2010 | 2011 | 2013 | 2014 | Totale |
|---|---|---|---|---|---|---|---|
| **Spese Ammesse** | -- | -- | -- | -- | -- | -- | -- |

## 20/03 Promozione e sostegno della cooperazione

| | |
|---|---|
| **Amministrazione di riferimento:** | **REGIONE LAZIO** |
| **Soggetto attuatore:** | **Regione Lazio** |
| **Regime di aiuto:** | In 'de minimis' |
| **Inquadramento comunitario di riferimento:** | Aiuti a finalita' regionale |
| **Finalità:** | ***Sviluppo produttivo e territoriale***<br>Consolidamento e sviluppo del sistema produttivo |
| **Settore di attività:** | Altri servizi |
| **Aree di applicazione:** | Intero Territorio di Riferimento |
| **Soggetti beneficiari:** | Microimprese, Piccole e Medie Imprese |
| **Tipologia dell' agevolazione:** | Contributo in c/capitale c/impianti, Contributo in c/interessi c/canoni, Contributo in c/esercizio |
| **Tipologia del procedimento:** | Valutativo |
| **Investimenti/Spese agevolabili:** | Terreni/fabbricati, Attrezzature/macchinari/impianti, Progettazione/studi/consulenze, Spese generali |
| **Cofinanziamento UE:** | NO |

**Dati Finanziari degli ultimi sette anni (€/milioni) - contributo (**

| | 2008 | 2009 | 2010 | 2011 | 2012 | 2013 | 2014 | Totale |
|---|---|---|---|---|---|---|---|---|
| **Agev. Concesse** | 5,48 | -- | 0,00 | 5,29 | 3,02 | -- | -- | 13,79 |
| **Agev. Erogate** | -- | 1,73 | 1,53 | 0,65 | 0,48 | 2,40 | 1,51 | 8,30 |
| **Agev. Revocate** | -- | -- | 0,00 | 1,08 | 3,46 | 3,22 | 1,37 | 9,12 |

**Dati Finanziari degli ultimi sette anni (€/milioni) - spese ammesse**

| | 2008 | 2009 | 2010 | 2011 | 2012 | 2013 | 2014 | Totale |
|---|---|---|---|---|---|---|---|---|
| **Spese Ammesse** | 17,00 | -- | 0,00 | 15,90 | 12,50 | -- | -- | 45,40 |

**308/82 Art.11,12,14 Incentivi per l'uso razionale dell'energia e lo sviluppo delle fonti rinnovabili**

| | |
|---|---|
| **Amministrazione di riferimento:** | **REGIONE LAZIO** |
| **Soggetto attuatore:** | **Ministero dello Sviluppo Economico** |
| **Regime di aiuto:** | Non definito |
| **Inquadramento comunitario di riferimento:** | Non definito |
| **Finalità:** | ***Ricerca e sviluppo e innovazione tecnologica***<br>Innovazione e/o trasferimento tecnologico, Strumento a sostegno del risparmio energetico |
| **Settore di attività:** | Industria, Artigianato, Altri servizi |
| **Aree di applicazione:** | Intero Territorio di Riferimento |
| **Soggetti beneficiari:** | Microimprese, Grandi Imprese, Altri Beneficiari, Piccole e Medie Imprese |
| **Tipologia dell' agevolazione:** | Contributo in c/capitale c/impianti |
| **Tipologia del procedimento:** | Valutativo |
| **Investimenti/Spese agevolabili:** | Terreni/fabbricati, Attrezzature/macchinari/impianti, Progettazione/studi/consulenze |
| **Cofinanziamento UE:** | NO |

## 47/89 Costituzione di centri per la promozione delle pietre ornamentali del Lazio

| | |
|---|---|
| **Amministrazione di riferimento:** | **REGIONE LAZIO** |
| **Soggetto attuatore:** | **Dipartimento Economico e Occupazionale - Direzione Regionale Attività Produttive - Area Risorse per le Attività Produttive** |
| **Regime di aiuto:** | In esenzione |
| **Inquadramento comunitario di riferimento:** | Aiuti a favore delle PMI |
| **Finalità:** | ***Sviluppo produttivo e territoriale***<br>Servizi per le imprese |
| **Settore di attività:** | Industria, Artigianato |
| **Aree di applicazione:** | Intero Territorio di Riferimento |
| **Soggetti beneficiari:** | Altro Imprese |
| **Tipologia dell' agevolazione:** | Contributo in c/esercizio |
| **Tipologia del procedimento:** | Valutativo |
| **Investimenti/Spese agevolabili:** | Progettazione/studi/consulenze, Formazione Professionale, Spese generali, Altro |
| **Cofinanziamento UE:** | NO |

**Dati Finanziari degli ultimi sette anni (€/milioni) - contributo (**

| | 2008 | 2009 | 2010 | 2012 | 2013 | 2014 | Totale |
|---|---|---|---|---|---|---|---|
| **Agev. Concesse** | 0,04 | 0,04 | -- | -- | 0,00 | 0,00 | 0,09 |
| **Agev. Erogate** | 0,00 | 0,01 | 0,01 | -- | 0,00 | 0,00 | 0,03 |
| **Agev. Revocate** | -- | -- | -- | -- | 0,00 | 0,00 | 0,00 |

**Dati Finanziari degli ultimi sette anni (€/milioni) - spese ammesse**

| | 2008 | 2009 | 2010 | 2012 | 2013 | 2014 | Totale |
|---|---|---|---|---|---|---|---|
| **Spese Ammesse** | -- | -- | -- | -- | 0,00 | 0,00 | 0,00 |

## 49/85 Art.1 FINANZIAMENTI AGEVOLATI PER COOPERATIVE

| | |
|---|---|
| **Amministrazione di riferimento:** | **REGIONE LAZIO** |
| **Soggetto attuatore:** | **B.N.L. SPA (già Coopercredito SpA)** |
| **Regime di aiuto:** | In esenzione |
| **Inquadramento comunitario di riferimento:** | Aiuti a favore delle PMI |
| **Finalità:** | ***Sviluppo produttivo e territoriale***<br>Consolidamento e sviluppo del sistema produttivo |
| **Settore di attività:** | Industria, Artigianato, Commercio, Turismo, Altri servizi |
| **Aree di applicazione:** | Intero Territorio di Riferimento |
| **Soggetti beneficiari:** | Microimprese, Piccole e Medie Imprese, Altro Imprese |
| **Tipologia dell' agevolazione:** | Finanziamento Agevolato |
| **Tipologia del procedimento:** | Valutativo |
| **Investimenti/Spese agevolabili:** | Terreni/fabbricati, Attrezzature/macchinari/impianti |
| **Cofinanziamento UE:** | NO |

**Dati Finanziari degli ultimi sette anni (€/milioni) - finanziamento**

| | Totale |
|---|---|

**Dati Finanziari degli ultimi sette anni (€/milioni) - spese ammesse**

| | 2008 | 2009 | 2010 | 2011 | 2012 | 2013 | 2014 | Totale |
|---|---|---|---|---|---|---|---|---|
| **Spese Ammesse** | 0,20 | 1,80 | 7,79 | -- | -- | -- | -- | 9,79 |

## 598/94 Art.11 Investimenti per innovazione tecnologica e ricerca

| | |
|---|---|
| **Amministrazione di riferimento:** | **REGIONE LAZIO** |
| **Soggetto attuatore:** | **MEDIOCREDITO CENTRALE** |
| **Regime di aiuto:** | In esenzione |
| **Inquadramento comunitario di riferimento:** | Aiuti a favore di ricerca, sviluppo e innovazione |
| **Finalità:** | ***Ricerca e sviluppo e innovazione tecnologica***<br>Innovazione e/o trasferimento tecnologico |
| **Settore di attività:** | Industria, Artigianato, Commercio, Turismo, Altri servizi |
| **Aree di applicazione:** | Intero Territorio di Riferimento |
| **Soggetti beneficiari:** | Microimprese, Piccole e Medie Imprese |
| **Tipologia dell' agevolazione:** | Contributo in c/capitale c/impianti, Contributo in c/interessi c/canoni |
| **Tipologia del procedimento:** | Valutativo |
| **Investimenti/Spese agevolabili:** | Terreni/fabbricati, Attrezzature/macchinari/impianti, Progettazione/studi/consulenze, Brevetti/licenze/marchi, Formazione Professionale |
| **Cofinanziamento UE:** | SI |

**Dati Finanziari degli ultimi sette anni (€/milioni) - contributo (**

| | 2008 | 2009 | 2010 | 2011 | 2012 | 2013 | 2014 | Totale |
|---|---|---|---|---|---|---|---|---|
| **Agev. Concesse** | 14,78 | 23,28 | -- | -- | -- | -- | -- | 38,07 |
| **Agev. Erogate** | 11,32 | 9,68 | 2,44 | 5,01 | 3,59 | 0,43 | 1,75 | 34,23 |
| **Agev. Revocate** | -- | -- | -- | -- | -- | -- | -- | -- |

**Dati Finanziari degli ultimi sette anni (€/milioni) - spese ammesse**

| | 2008 | 2009 | 2010 | 2011 | 2012 | 2013 | 2014 | Totale |
|---|---|---|---|---|---|---|---|---|
| **Spese Ammesse** | 88,25 | 95,16 | -- | -- | -- | -- | -- | 183,42 |

## 598/94-innovazione organizzativa Art.11 Innovazione organizzativa e commerciale

| | |
|---|---|
| **Amministrazione di riferimento:** | **REGIONE LAZIO** |
| **Soggetto attuatore:** | **MEDIOCREDITO CENTRALE** |
| **Regime di aiuto:** | Non definito |
| **Inquadramento comunitario di riferimento:** | Aiuti a favore delle PMI |
| **Finalità:** | ***Altro***<br>Altro |
| **Settore di attività:** | Industria, Artigianato, Commercio, Turismo, Altri servizi |
| **Aree di applicazione:** | Intero Territorio di Riferimento |
| **Soggetti beneficiari:** | Piccole Imprese, Medie Imprese |
| **Tipologia dell' agevolazione:** | Contributo in c/capitale c/impianti |
| **Tipologia del procedimento:** | Valutativo |
| **Investimenti/Spese agevolabili:** | Attrezzature/macchinari/impianti, Progettazione/studi/consulenze, Brevetti/licenze/marchi |
| **Cofinanziamento UE:** | SI |

**Dati Finanziari degli ultimi sette anni (€/milioni) - contributo (**

| | 2008 | 2009 | 2010 | 2013 | 2014 | Totale |
|---|---|---|---|---|---|---|
| **Agev. Concesse** | 2,41 | 6,80 | -- | -- | -- | 9,21 |
| **Agev. Erogate** | 0,99 | 3,96 | 3,05 | 0,43 | -- | 8,43 |
| **Agev. Revocate** | -- | -- | -- | -- | -- | -- |

**Dati Finanziari degli ultimi sette anni (€/milioni) - spese ammesse**

| | 2008 | 2009 | 2010 | 2013 | 2014 | Totale |
|---|---|---|---|---|---|---|
| **Spese Ammesse** | 10,62 | 32,29 | -- | -- | -- | 42,91 |

## 598/94-sicurezza sul lavoro Art.11 Sicurezza sul lavoro

| | |
|---|---|
| **Amministrazione di riferimento:** | **REGIONE LAZIO** |
| **Soggetto attuatore:** | **MEDIOCREDITO CENTRALE** |
| **Regime di aiuto:** | Non definito |
| **Inquadramento comunitario di riferimento:** | Aiuti a favore delle PMI |
| **Finalità:** | ***Altro***<br>Altro |
| **Settore di attività:** | Industria, Artigianato, Commercio, Turismo, Altri servizi |
| **Aree di applicazione:** | Intero Territorio di Riferimento |
| **Soggetti beneficiari:** | Piccole Imprese, Medie Imprese |
| **Tipologia dell' agevolazione:** | Contributo in c/capitale c/impianti |
| **Tipologia del procedimento:** | Valutativo |
| **Investimenti/Spese agevolabili:** | Attrezzature/macchinari/impianti, Progettazione/studi/consulenze, Brevetti/licenze/marchi |
| **Cofinanziamento UE:** | NO |

**Dati Finanziari degli ultimi sette anni (€/milioni) - contributo (**

| | 2008 | 2009 | 2010 | 2013 | 2014 | Totale |
|---|---|---|---|---|---|---|
| **Agev. Concesse** | 1,34 | 4,36 | -- | -- | -- | 5,70 |
| **Agev. Erogate** | 0,00 | 0,03 | 0,90 | 0,26 | -- | 1,19 |
| **Agev. Revocate** | -- | -- | -- | -- | -- | -- |

**Dati Finanziari degli ultimi sette anni (€/milioni) - spese ammesse**

| | 2008 | 2009 | 2010 | 2013 | 2014 | Totale |
|---|---|---|---|---|---|---|
| **Spese Ammesse** | 6,74 | 19,06 | -- | -- | -- | 25,80 |

## 598/94-TUTELA AMBIENTALE Art.11 Tutela ambientale

| | |
|---|---|
| **Amministrazione di riferimento:** | **REGIONE LAZIO** |
| **Soggetto attuatore:** | **MEDIOCREDITO CENTRALE** |
| **Regime di aiuto:** | In esenzione |
| **Inquadramento comunitario di riferimento:** | Aiuti per la tutela dell'ambiente |
| **Finalità:** | ***Ricerca e sviluppo e innovazione tecnologica***<br>Innovazione e/o trasferimento tecnologico |
| **Settore di attività:** | Industria, Artigianato, Commercio, Turismo, Altri servizi |
| **Aree di applicazione:** | Intero Territorio di Riferimento |
| **Soggetti beneficiari:** | Microimprese, Piccole e Medie Imprese |
| **Tipologia dell' agevolazione:** | Contributo in c/capitale c/impianti |
| **Tipologia del procedimento:** | Valutativo |
| **Investimenti/Spese agevolabili:** | Terreni/fabbricati, Attrezzature/macchinari/impianti, Progettazione/studi/consulenze, Brevetti/licenze/marchi, Formazione Professionale |
| **Cofinanziamento UE:** | SI |

**Dati Finanziari degli ultimi sette anni (€/milioni) - contributo (**

| | 2008 | 2009 | 2010 | 2013 | 2014 | Totale |
|---|---|---|---|---|---|---|
| **Agev. Concesse** | 2,69 | 6,76 | -- | -- | -- | 9,45 |
| **Agev. Erogate** | 0,54 | 1,36 | 0,16 | 0,05 | -- | 2,11 |
| **Agev. Revocate** | -- | -- | -- | -- | -- | -- |

**Dati Finanziari degli ultimi sette anni (€/milioni) - spese ammesse**

| | 2008 | 2009 | 2010 | 2013 | 2014 | Totale |
|---|---|---|---|---|---|---|
| **Spese Ammesse** | 17,19 | 26,07 | -- | -- | -- | 43,26 |

## 949/52 Sostegno agli investimenti produttivi delle imprese artigiane

| | |
|---|---|
| **Amministrazione di riferimento:** | **REGIONE LAZIO** |
| **Soggetto attuatore:** | **ARTIGIANCASSA** |
| **Regime di aiuto:** | In 'de minimis' |
| **Inquadramento comunitario di riferimento:** | Aiuti a finalita' regionale |
| **Finalità:** | ***Sviluppo produttivo e territoriale***<br>Consolidamento e sviluppo del sistema produttivo |
| **Settore di attività:** | Artigianato |
| **Aree di applicazione:** | Intero Territorio di Riferimento |
| **Soggetti beneficiari:** | Microimprese, Piccole e Medie Imprese |
| **Tipologia dell' agevolazione:** | Contributo in c/interessi c/canoni |
| **Tipologia del procedimento:** | Valutativo |
| **Investimenti/Spese agevolabili:** | Terreni/fabbricati, Attrezzature/macchinari/impianti |
| **Cofinanziamento UE:** | NO |

**Dati Finanziari degli ultimi sette anni (€/milioni) - contributo (**

| | 2008 | 2009 | 2010 | 2011 | 2012 | 2013 | 2014 | Totale |
|---|---|---|---|---|---|---|---|---|
| **Agev. Concesse** | 2,63 | 13,29 | 0,41 | -- | 0,00 | 0,00 | 0,09 | 16,42 |
| **Agev. Erogate** | 1,15 | -- | -- | 0,34 | 0,14 | 0,15 | 0,07 | 1,86 |
| **Agev. Revocate** | 0,01 | -- | -- | -- | 0,00 | 0,00 | 0,15 | 0,16 |

**Dati Finanziari degli ultimi sette anni (€/milioni) - spese ammesse**

| | 2008 | 2009 | 2010 | 2011 | 2012 | 2013 | 2014 | Totale |
|---|---|---|---|---|---|---|---|---|
| **Spese Ammesse** | 37,86 | 193,72 | 6,32 | 19,54 | 0,00 | 0,00 | 1,88 | 259,32 |

**APQ 6 Art.II Accordo Integrativo DTA II ACCORDO INTEGRATIVO - DTA**
**l'Attività del DTA - Distretto Tecnologico dell'Aerospazio è quella di favorire lo sviluppo tecnologico e l'innovazione della filiera produttiva aerospaziale**

| | |
|---|---|
| **Amministrazione di riferimento:** | **REGIONE LAZIO** |
| **Soggetto attuatore:** | **Lazio Innova SPA** |
| **Regime di aiuto:** | In esenzione |
| **Inquadramento comunitario di riferimento:** | Aiuti a favore di ricerca, sviluppo e innovazione |
| **Finalità:** | ***Ricerca e sviluppo e innovazione tecnologica***<br>Ricerca Industriale/sviluppo sperimentale |
| **Settore di attività:** | Industria, Altri servizi |
| **Aree di applicazione:** | Intero Territorio di Riferimento |
| **Soggetti beneficiari:** | Piccole e Medie Imprese |
| **Tipologia dell' agevolazione:** | Contributo in c/esercizio |
| **Tipologia del procedimento:** | Valutativo |
| **Investimenti/Spese agevolabili:** | Attrezzature/macchinari/impianti, Progettazione/studi/consulenze, Spese generali, Altro |
| **Cofinanziamento UE:** | NO |

**Dati Finanziari degli ultimi sette anni (€/milioni) - contributo (**

| | 2012 | 2013 | 2014 | Totale |
|---|---|---|---|---|
| **Agev. Concesse** | -- | 0,00 | -- | 0,00 |
| **Agev. Erogate** | -- | 0,00 | -- | 0,00 |
| **Agev. Revocate** | -- | 0,00 | -- | 0,00 |

**Dati Finanziari degli ultimi sette anni (€/milioni) - spese ammesse**

| | 2012 | 2013 | 2014 | Totale |
|---|---|---|---|---|
| **Spese Ammesse** | -- | 0,00 | -- | 0,00 |

**DGR 436/2013 CONTRIBUTI A FONDO PERDUTO IN CONTO INTERESSI SUI FINANZIAMENTI EROGATI DALLE BANCHE CON PLAFOND BEI ASSEGNATO CON AVVISO PUBBLICO PER L'AFFIDAMENTO DELLA GESTIONE DI UN PLAFOND DI 125 MILIONI DI EURO DI PROVVISTA DELLA BANCA EUROPEA DEGLI INVESTIMENTI D**

| | |
|---|---|
| **Amministrazione di riferimento:** | **REGIONE LAZIO** |
| **Soggetto attuatore:** | **Lazio Innova spa** |
| **Regime di aiuto:** | Non definito |
| **Inquadramento comunitario di riferimento:** | Non definito |
| **Finalità:** | ***Accesso al credito***<br>Miglioramento condizioni creditizie |
| **Settore di attività:** | Industria, Artigianato, Commercio, Turismo, Altri servizi |
| **Aree di applicazione:** | Intero Territorio di Riferimento |
| **Soggetti beneficiari:** | Microimprese, Piccole e Medie Imprese, Altro Imprese |
| **Tipologia dell' agevolazione:** | Contributo in c/interessi c/canoni |
| **Tipologia del procedimento:** | Valutativo |
| **Investimenti/Spese agevolabili:** | Oneri finanziari |
| **Cofinanziamento UE:** | NO |

## L. 215/1992 Azioni positive a sostegno dell'Imprenditoria Femminile

| | |
|---|---|
| **Amministrazione di riferimento:** | **REGIONE LAZIO** |
| **Soggetto attuatore:** | **Regione Lazio** |
| **Regime di aiuto:** | In 'de minimis' |
| **Inquadramento comunitario di riferimento:** | Aiuti a favore delle PMI |
| **Finalità:** | ***Sviluppo produttivo e territoriale***<br>Consolidamento e sviluppo del sistema produttivo |
| **Settore di attività:** | Industria, Artigianato, Commercio, Turismo, Altri servizi |
| **Aree di applicazione:** | Intero Territorio di Riferimento |
| **Soggetti beneficiari:** | Microimprese, Piccole e Medie Imprese |
| **Tipologia dell' agevolazione:** | Contributo in c/capitale c/impianti, Finanziamento Agevolato |
| **Tipologia del procedimento:** | Valutativo |
| **Investimenti/Spese agevolabili:** | Attrezzature/macchinari/impianti, Progettazione/studi/consulenze |
| **Cofinanziamento UE:** | NO |

**Dati Finanziari degli ultimi sette anni (€/milioni) - contributo (**

| | 2012 | 2013 | 2014 | Totale |
|---|---|---|---|---|
| **Agev. Concesse** | -- | 0,00 | -- | 0,00 |
| **Agev. Erogate** | -- | 0,00 | -- | 0,00 |
| **Agev. Revocate** | -- | 0,00 | -- | 0,00 |

**Dati Finanziari degli ultimi sette anni (€/milioni) - finanziamento**

| | Totale |
|---|---|

**Dati Finanziari degli ultimi sette anni (€/milioni) - spese ammesse**

| | 2012 | 2013 | 2014 | Totale |
|---|---|---|---|---|
| **Spese Ammesse** | -- | 0,00 | -- | 0,00 |

**L.R 10/2006 IL FONDO MICROCREDITO COMPRENDE TRE ASSI D'INTERVENTO: A) interventi in favore di microimprese, aventi forma giuridica di società cooperative, società di persone e ditte individuali, costituite e già operanti, ovvero in fase di avvio d'impresa, volti a c**

| | |
|---|---|
| **Amministrazione di riferimento:** | **REGIONE LAZIO** |
| **Soggetto attuatore:** | **SVILUPPO LAZIO S.P.A.** |
| **Regime di aiuto:** | In 'de minimis' |
| **Inquadramento comunitario di riferimento:** | Non definito |
| **Finalità:** | ***Accesso al credito***<br>Miglioramento condizioni creditizie, Garanzie |
| **Settore di attività:** | Industria, Artigianato, Commercio, Turismo |
| **Aree di applicazione:** | Intero Territorio di Riferimento |
| **Soggetti beneficiari:** | Microimprese, Altri Beneficiari, Piccole e Medie Imprese |
| **Tipologia dell' agevolazione:** | Interventi a garanzia, Finanziamento Agevolato |
| **Tipologia del procedimento:** | Valutativo |
| **Investimenti/Spese agevolabili:** | Attrezzature/macchinari/impianti, Progettazione/studi/consulenze, Brevetti/licenze/marchi, Formazione Professionale, Spese generali, Oneri finanziari, Altro |
| **Cofinanziamento UE:** | NO |

**Dati Finanziari degli ultimi sette anni (€/milioni) - finanziamento**

| | Totale |
|---|---|

**Dati Finanziari degli ultimi sette anni (€/milioni) - spese ammesse**

| | 2012 | 2013 | 2014 | Totale |
|---|---|---|---|---|
| **Spese Ammesse** | -- | 401,30 | -- | 401,30 |

## L.R 27/2006 Art.67 FINANZIAMENTI AGEVOLATI ALLE PMI VOLTI ALLA REALIZZAZIONE DI INVESTIMENTI E AL CONSOLIDAMENTE DELLE PASSIVITA'

| | |
|---|---|
| **Amministrazione di riferimento:** | **REGIONE LAZIO** |
| **Soggetto attuatore:** | **SVILUPPO LAZIO S.P.A.** |
| **Regime di aiuto:** | In 'de minimis' |
| **Inquadramento comunitario di riferimento:** | Aiuti a favore delle PMI |
| **Finalità:** | ***Accesso al credito***<br>Miglioramento condizioni creditizie, Garanzie |
| **Settore di attività:** | Industria, Artigianato, Commercio, Turismo, Altri servizi |
| **Aree di applicazione:** | Intero Territorio di Riferimento |
| **Soggetti beneficiari:** | Piccole e Medie Imprese |
| **Tipologia dell' agevolazione:** | Finanziamento Agevolato |
| **Tipologia del procedimento:** | Valutativo |
| **Investimenti/Spese agevolabili:** | Terreni/fabbricati, Attrezzature/macchinari/impianti, Progettazione/studi/consulenze, Brevetti/licenze/marchi |
| **Cofinanziamento UE:** | NO |

**Dati Finanziari degli ultimi sette anni (€/milioni) - contributo (**

| | 2012 | 2013 | 2014 | Totale |
|---|---|---|---|---|
| **Agev. Concesse** | -- | 0,00 | -- | 0,00 |
| **Agev. Erogate** | -- | 0,00 | -- | 0,00 |
| **Agev. Revocate** | -- | 0,00 | -- | 0,00 |

**Dati Finanziari degli ultimi sette anni (€/milioni) - finanziamento**

| | Totale |
|---|---|

**Dati Finanziari degli ultimi sette anni (€/milioni) - spese ammesse**

| | 2012 | 2013 | 2014 | Totale |
|---|---|---|---|---|
| **Spese Ammesse** | -- | 0,90 | 0,26 | 1,16 |

**L.R 27/2006 Art.68 Con la legge regionale 26/2007 è stato istituito il "Fondo unico per lo sviluppo delle attività produttive)" al fine di promuovere lo sviluppo del sistema produttivo regionale mediante strumenti agevolativi diffusi e progetti complessi mirati, istituisce**

| | |
|---|---|
| **Amministrazione di riferimento:** | **REGIONE LAZIO** |
| **Soggetto attuatore:** | **Regione Regione Lazio - Lazio Innova** |
| **Regime di aiuto:** | Non definito |
| **Inquadramento comunitario di riferimento:** | Non definito |
| **Finalità:** | ***Sviluppo produttivo e territoriale***<br>Consolidamento e sviluppo del sistema produttivo, Servizi per le imprese |
| **Settore di attività:** | Industria, Artigianato, Commercio |
| **Aree di applicazione:** | Intero Territorio di Riferimento |
| **Soggetti beneficiari:** | Piccole e Medie Imprese |
| **Tipologia dell' agevolazione:** | Contributo in c/capitale c/impianti, Interventi a garanzia, Finanziamento Agevolato |
| **Tipologia del procedimento:** | Valutativo |
| **Investimenti/Spese agevolabili:** | Attrezzature/macchinari/impianti |
| **Cofinanziamento UE:** | NO |

**L.R 289/2002 Art.74 Concessione dei contributi a favore delle Piccole e Medie Imprese Commerciali per la riqualificazione ed il potenziamento dei sistemi e degli apparati di sicurezza di cui all'articolo 74, legge 27 dicembre 2002, n. 289**

| | |
|---|---|
| **Amministrazione di riferimento:** | **REGIONE LAZIO** |
| **Soggetto attuatore:** | **Lazio Innova S.p.A.** |
| **Regime di aiuto:** | In 'de minimis' |
| **Inquadramento comunitario di riferimento:** | Aiuti a finalita' regionale |
| **Finalità:** | ***Sviluppo produttivo e territoriale***<br>Consolidamento e sviluppo del sistema produttivo |
| **Settore di attività:** | Commercio |
| **Aree di applicazione:** | Intero Territorio di Riferimento |
| **Soggetti beneficiari:** | Microimprese, Piccole e Medie Imprese |
| **Tipologia dell' agevolazione:** | Contributo in c/capitale c/impianti |
| **Tipologia del procedimento:** | Valutativo |
| **Investimenti/Spese agevolabili:** | Attrezzature/macchinari/impianti |
| **Cofinanziamento UE:** | NO |

**Dati Finanziari degli ultimi sette anni (€/milioni) - contributo (**

| | 2012 | 2013 | 2014 | Totale |
|---|---|---|---|---|
| **Agev. Concesse** | -- | -- | 0,00 | 0,00 |
| **Agev. Erogate** | -- | 0,35 | 0,03 | 0,38 |
| **Agev. Revocate** | -- | -- | 0,00 | 0,00 |

**Dati Finanziari degli ultimi sette anni (€/milioni) - spese ammesse**

| | 2012 | 2013 | 2014 | Totale |
|---|---|---|---|---|
| **Spese Ammesse** | -- | -- | 0,00 | 0,00 |

**L.R 29/1996 Agevolazioni per le PMI costituite da non oltre un anno da soggetti svantaggiati. Le agevolazioni riguardano le spese di impianto e per le attrezzature, comprensive di una quota in conto capitale e di una quota in mutuo a tasso agevolato, e un contributo**

| | |
|---|---|
| **Amministrazione di riferimento:** | **REGIONE LAZIO** |
| **Soggetto attuatore:** | **Sviluppo Lazio SpA** |
| **Regime di aiuto:** | In 'de minimis' |
| **Inquadramento comunitario di riferimento:** | Non definito |
| **Finalità:** | ***Nuova imprenditorialita'***<br>Imprese di nuova costituzione |
| **Settore di attività:** | Altri servizi |
| **Aree di applicazione:** | Intero Territorio di Riferimento |
| **Soggetti beneficiari:** | Microimprese, Piccole e Medie Imprese |
| **Tipologia dell' agevolazione:** | Contributo in c/capitale c/impianti, Contributo in c/esercizio |
| **Tipologia del procedimento:** | Valutativo |
| **Investimenti/Spese agevolabili:** | Attrezzature/macchinari/impianti, Progettazione/studi/consulenze |
| **Cofinanziamento UE:** | NO |

**Dati Finanziari degli ultimi sette anni (€/milioni) - contributo (**

| | 2012 | 2013 | 2014 | Totale |
|---|---|---|---|---|
| **Agev. Concesse** | -- | 0,23 | 0,00 | 0,23 |
| **Agev. Erogate** | -- | 1,28 | 0,58 | 1,86 |
| **Agev. Revocate** | -- | 0,00 | 0,58 | 0,58 |

**Dati Finanziari degli ultimi sette anni (€/milioni) - spese ammesse**

| | 2012 | 2013 | 2014 | Totale |
|---|---|---|---|---|
| **Spese Ammesse** | -- | 0,35 | 0,73 | 1,08 |

**L.R 32/1997 Interventi a favore della attività di autoveicoli in servizio da piazza taxi e di noleggio con conducente**

| | |
|---|---|
| **Amministrazione di riferimento:** | **REGIONE LAZIO** |
| **Soggetto attuatore:** | **Regione Lazio** |
| **Regime di aiuto:** | In 'de minimis' |
| **Inquadramento comunitario di riferimento:** | Aiuti a favore delle PMI |
| **Finalità:** | ***Altro***<br>Altro |
| **Settore di attività:** | Artigianato |
| **Aree di applicazione:** | Intero Territorio di Riferimento |
| **Soggetti beneficiari:** | Piccole e Medie Imprese |
| **Tipologia dell' agevolazione:** | Contributo in c/capitale c/impianti |
| **Tipologia del procedimento:** | Automatico |
| **Investimenti/Spese agevolabili:** | Attrezzature/macchinari/impianti |
| **Cofinanziamento UE:** | NO |

**Dati Finanziari degli ultimi sette anni (€/milioni) - contributo (**

| | 2012 | 2013 | 2014 | Totale |
|---|---|---|---|---|
| **Agev. Concesse** | -- | 0,00 | 0,00 | 0,00 |
| **Agev. Erogate** | -- | 0,10 | 0,04 | 0,15 |
| **Agev. Revocate** | -- | 0,00 | 0,00 | 0,00 |

**Dati Finanziari degli ultimi sette anni (€/milioni) - spese ammesse**

| | 2012 | 2013 | 2014 | Totale |
|---|---|---|---|---|
| **Spese Ammesse** | -- | 0,00 | 0,00 | 0,00 |

**L.R 33/99 Art.5, comma 6 ATTUAZIONE DELL'ART. 111 L.R. N. 4/2006 - DGR. N. 567/ 2006 CONTRIBUTI PER LA PARTECIPAZIONE AI PERCORSI INTEGRATI ASSISTITI (P.I.A.) PER L'ESERCIZIO DELLE ATTIVITA' DI COMMERCIO ALIMENTARE E SOMMINISTRAZIONE DI ALIMENTI E BEVANDE**

| | |
|---|---|
| **Amministrazione di riferimento:** | **REGIONE LAZIO** |
| **Soggetto attuatore:** | **REGIONE LAZIO**<br>**DIREZIONE SVILUPPO ECONOMICO E ATTIVITA' PRODUTTIVE**<br>**AREA COMMERCIO E SERVIZI AL CONSUMATORE** |
| **Regime di aiuto:** | In 'de minimis' |
| **Inquadramento comunitario di riferimento:** | Aiuti destinati alla formazione |
| **Finalità:** | ***Sviluppo produttivo e territoriale***<br>Servizi per le imprese |
| **Settore di attività:** | Commercio |
| **Aree di applicazione:** | Intero Territorio di Riferimento |
| **Soggetti beneficiari:** | Microimprese, Piccole e Medie Imprese |
| **Tipologia dell' agevolazione:** | Altro |
| **Tipologia del procedimento:** | Automatico |
| **Investimenti/Spese agevolabili:** | Formazione Professionale |
| **Cofinanziamento UE:** | NO |

**Dati Finanziari degli ultimi sette anni (€/milioni) - contributo (**

| | 2012 | 2013 | 2014 | Totale |
|---|---|---|---|---|
| **Agev. Concesse** | -- | 0,05 | 0,03 | 0,07 |
| **Agev. Erogate** | -- | 0,05 | 0,03 | 0,07 |
| **Agev. Revocate** | -- | -- | -- | -- |

**Dati Finanziari degli ultimi sette anni (€/milioni) - spese ammesse**

| | 2012 | 2013 | 2014 | Totale |
|---|---|---|---|---|
| **Spese Ammesse** | -- | 0,05 | 0,03 | 0,07 |

**L.R 36/2001 Concessione di contributi per incrementare lo sviluppo economico, la coesione sociale, l'occupazione ed in particolare per rafforzare la competitività del sistema produttivo, nonché per ricercare ed attivare nuove linee di intervento, a favore delle impre**

| | |
|---|---|
| **Amministrazione di riferimento:** | **REGIONE LAZIO** |
| **Soggetto attuatore:** | **Lazio Innova S.p.A.** |
| **Regime di aiuto:** | In esenzione |
| **Inquadramento comunitario di riferimento:** | Aiuti a favore delle PMI |
| **Finalità:** | ***Sviluppo produttivo e territoriale***<br>Consolidamento e sviluppo del sistema produttivo, Interventi in aree di crisi, Servizi per le imprese |
| **Settore di attività:** | Industria, Artigianato |
| **Aree di applicazione:** | Intero Territorio di Riferimento |
| **Soggetti beneficiari:** | Microimprese, Grandi Imprese, Altri Beneficiari, Piccole e Medie Imprese |
| **Tipologia dell' agevolazione:** | Contributo in c/capitale c/impianti, Contributo in c/esercizio |
| **Tipologia del procedimento:** | Valutativo |
| **Investimenti/Spese agevolabili:** | Terreni/fabbricati, Attrezzature/macchinari/impianti, Progettazione/studi/consulenze, Formazione Professionale, Altro |
| **Cofinanziamento UE:** | NO |

**Dati Finanziari degli ultimi sette anni (€/milioni) - contributo (**

| | 2012 | 2013 | 2014 | Totale |
|---|---|---|---|---|
| **Agev. Concesse** | -- | -- | -- | -- |
| **Agev. Erogate** | -- | 1,20 | 1,04 | 2,24 |
| **Agev. Revocate** | -- | 1,95 | -- | 1,95 |

**L.R 4/06 Art.114, comma 3 Progetto FILIERA annualità 2006 - prevede la concessione di contributi per lo sviluppo delle attività ed il potenziamento delle infrastrutture del Centro Agroalimentare di Roma (CAR) e del Mercato Ortofrutticolo di Fondi (MOF)**

| | |
|---|---|
| **Amministrazione di riferimento:** | **REGIONE LAZIO** |
| **Soggetto attuatore:** | **Direzione regionale per lo Sviluppo Economico e le Attività Produttive**<br>**Area Commercio e Servizi al Consumatore** |
| **Regime di aiuto:** | Non definito |
| **Inquadramento comunitario di riferimento:** | Non definito |
| **Finalità:** | ***Altro***<br>Altro |
| **Settore di attività:** | Commercio |
| **Aree di applicazione:** | Interventi localizzati |
| **Soggetti beneficiari:** | Piccole e Medie Imprese |
| **Tipologia dell' agevolazione:** | Contributo in c/capitale c/impianti |
| **Tipologia del procedimento:** | Automatico |
| **Investimenti/Spese agevolabili:** | Altro |
| **Cofinanziamento UE:** | NO |

**Dati Finanziari degli ultimi sette anni (€/milioni) - contributo (**

| | 2012 | 2013 | 2014 | Totale |
|---|---|---|---|---|
| **Agev. Concesse** | -- | 0,00 | -- | 0,00 |
| **Agev. Erogate** | -- | 2,20 | -- | 2,20 |
| **Agev. Revocate** | -- | 0,00 | -- | 0,00 |

**L.R 4/06 Art.115, comma 3 Saldo contributi in favore dei CAT (Centro Assistenza Tecnica) Confcommercio Lazio- Programma di investimento 2010**

| | |
|---|---|
| **Amministrazione di riferimento:** | **REGIONE LAZIO** |
| **Soggetto attuatore:** | **Direzione per lo Sviluppo Economico e le Attività produttive Atrea Commercio e Servizi al Consumatore** |
| **Regime di aiuto:** | In 'de minimis' |
| **Inquadramento comunitario di riferimento:** | Non definito |
| **Finalità:** | ***Altro***<br>Altro |
| **Settore di attività:** | Commercio |
| **Aree di applicazione:** | Interventi localizzati |
| **Soggetti beneficiari:** | Altri Beneficiari |
| **Tipologia dell' agevolazione:** | Contributo in c/capitale c/impianti |
| **Tipologia del procedimento:** | Valutativo |
| **Investimenti/Spese agevolabili:** | Altro |
| **Cofinanziamento UE:** | NO |

**Dati Finanziari degli ultimi sette anni (€/milioni) - contributo (**

| | 2012 | 2013 | 2014 | Totale |
|---|---|---|---|---|
| **Agev. Concesse** | -- | 0,00 | -- | 0,00 |
| **Agev. Erogate** | -- | 0,10 | -- | 0,10 |
| **Agev. Revocate** | -- | 0,00 | -- | 0,00 |

**Dati Finanziari degli ultimi sette anni (€/milioni) - spese ammesse**

| | 2012 | 2013 | 2014 | Totale |
|---|---|---|---|---|
| **Spese Ammesse** | -- | 0,00 | -- | 0,00 |

## L.R 44/92 SPESE PER LA COMUNICAZIONE, L'INFORMAZIONE E LA PROMOZIONE IN MATERIA DI POLITICHE PER LA TUTELA DEI CONSUMATORI.

| | |
|---|---|
| **Amministrazione di riferimento:** | **REGIONE LAZIO** |
| **Soggetto attuatore:** | **Regione lazio Direzione regionale per lo Sviluppo Economico e le Attività Produttive - Area Commercio e Servizi al Consumatore** |
| **Regime di aiuto:** | Notificato |
| **Inquadramento comunitario di riferimento:** | Aiuti a finalita' regionale |
| **Finalità:** | ***Altro***<br>Altro |
| **Settore di attività:** | Altri servizi |
| **Aree di applicazione:** | Intero Territorio di Riferimento |
| **Soggetti beneficiari:** | Altri Beneficiari |
| **Tipologia dell' agevolazione:** | Altro |
| **Tipologia del procedimento:** | Valutativo |
| **Investimenti/Spese agevolabili:** | Altro |
| **Cofinanziamento UE:** | NO |

**Dati Finanziari degli ultimi sette anni (€/milioni) - contributo (**

| | 2012 | 2013 | Totale |
|---|---|---|---|
| **Agev. Concesse** | -- | 0,00 | 0,00 |
| **Agev. Erogate** | -- | 0,00 | 0,00 |
| **Agev. Revocate** | -- | 0,00 | 0,00 |

**Dati Finanziari degli ultimi sette anni (€/milioni) - spese ammesse**

| | 2012 | 2013 | Totale |
|---|---|---|---|
| **Spese Ammesse** | -- | 0,00 | 0,00 |

**L.R 46/1993 al fine di favorire l'accesso al credito delle PMI la L.R. 46/93 prevede che possono essere concessi ai confidi contributi ad integrazione del fondo di garanzia costituito con gli apporti delle imprese aderenti e con il concorso di enti pubblici ed organi**

| | |
|---|---|
| **Amministrazione di riferimento:** | **REGIONE LAZIO** |
| **Soggetto attuatore:** | **Regione Lazio** |
| **Regime di aiuto:** | Non definito |
| **Inquadramento comunitario di riferimento:** | Non definito |
| **Finalità:** | ***Accesso al credito***<br>Miglioramento condizioni creditizie, Garanzie |
| **Settore di attività:** | Industria, Artigianato |
| **Aree di applicazione:** | Intero Territorio di Riferimento |
| **Soggetti beneficiari:** | Piccole e Medie Imprese |
| **Tipologia dell' agevolazione:** | Interventi a garanzia |
| **Tipologia del procedimento:** | Automatico |
| **Investimenti/Spese agevolabili:** | Altro |
| **Cofinanziamento UE:** | NO |

**L.R 46/2002 Interventi per il sostegno allo sviluppo ed all'occupazione nelle aree interessate dalla crisi dello stabilimento FIAT di Piedimonte S. Germano (FR)**

| | |
|---|---|
| **Amministrazione di riferimento:** | **REGIONE LAZIO** |
| **Soggetto attuatore:** | **REGIONE LAZIO - DIREZIONE REGIONALE PER LO SVILUPPO ECONIMICO E LE ATTIVITA' PRODUTTIVE** |
| **Regime di aiuto:** | Non definito |
| **Inquadramento comunitario di riferimento:** | Aiuti a favore dell'occupazione |
| **Finalità:** | ***Sviluppo produttivo e territoriale***<br>Interventi in aree di crisi, Servizi per le imprese |
| **Settore di attività:** | Industria, Artigianato, Commercio, Altri servizi |
| **Aree di applicazione:** | Intero Territorio di Riferimento |
| **Soggetti beneficiari:** | Altri Beneficiari, Piccole e Medie Imprese |
| **Tipologia dell' agevolazione:** | Contributo in c/capitale c/impianti |
| **Tipologia del procedimento:** | Valutativo |
| **Investimenti/Spese agevolabili:** | Attrezzature/macchinari/impianti |
| **Cofinanziamento UE:** | NO |

**Dati Finanziari degli ultimi sette anni (€/milioni) - contributo (**

| | 2012 | 2013 | 2014 | Totale |
|---|---|---|---|---|
| **Agev. Concesse** | -- | -- | -- | -- |
| **Agev. Erogate** | -- | -- | 0,28 | 0,28 |
| **Agev. Revocate** | -- | -- | -- | -- |

**Dati Finanziari degli ultimi sette anni (€/milioni) - spese ammesse**

| | 2012 | 2013 | 2014 | Totale |
|---|---|---|---|---|
| **Spese Ammesse** | -- | -- | 0,28 | 0,28 |

## L.R 7/1988 Incentivi a consorzi di imprese industriali ed artigiane operanti in insediamenti produttivi

| | |
|---|---|
| **Amministrazione di riferimento:** | **REGIONE LAZIO** |
| **Soggetto attuatore:** | **REGIONE LAZIO - DIREZIONE SVILUPPO E ATTIVITA' PRODUTTIVE** |
| **Regime di aiuto:** | Non definito |
| **Inquadramento comunitario di riferimento:** | Aiuti a favore dell'occupazione |
| **Finalità:** | ***Sviluppo produttivo e territoriale***<br>Servizi per le imprese |
| **Settore di attività:** | Altri servizi |
| **Aree di applicazione:** | Intero Territorio di Riferimento |
| **Soggetti beneficiari:** | Altro Imprese |
| **Tipologia dell' agevolazione:** | Contributo in c/capitale c/impianti |
| **Tipologia del procedimento:** | Valutativo |
| **Investimenti/Spese agevolabili:** | Altro |
| **Cofinanziamento UE:** | NO |

**Dati Finanziari degli ultimi sette anni (€/milioni) - contributo (**

| | 2012 | 2013 | 2014 | Totale |
|---|---|---|---|---|
| **Agev. Concesse** | -- | 3,67 | -- | 3,67 |
| **Agev. Erogate** | -- | 1,32 | -- | 1,32 |
| **Agev. Revocate** | -- | 0,00 | -- | 0,00 |

**Dati Finanziari degli ultimi sette anni (€/milioni) - spese ammesse**

| | 2012 | 2013 | 2014 | Totale |
|---|---|---|---|---|
| **Spese Ammesse** | -- | 1,32 | -- | 1,32 |

**L.R. 13/2008 La Regione Lazio con tale intervento intende favorire la creazione e lo sviluppo di idee e progetti innovativi da parte delle donne**

| | |
|---|---|
| **Amministrazione di riferimento:** | **REGIONE LAZIO** |
| **Soggetto attuatore:** | **BIC Lazio** |
| **Regime di aiuto:** | In 'de minimis' |
| **Inquadramento comunitario di riferimento:** | Aiuti a favore delle PMI |
| **Finalità:** | ***Ricerca e sviluppo e innovazione tecnologica***<br>Innovazione e/o trasferimento tecnologico |
| **Settore di attività:** | Industria, Artigianato, Commercio, Turismo, Altri servizi |
| **Aree di applicazione:** | Intero Territorio di Riferimento |
| **Soggetti beneficiari:** | Altri Beneficiari, Piccole e Medie Imprese |
| **Tipologia dell' agevolazione:** | Contributo in c/capitale c/impianti |
| **Tipologia del procedimento:** | Valutativo |
| **Investimenti/Spese agevolabili:** | Attrezzature/macchinari/impianti, Progettazione/studi/consulenze, Brevetti/licenze/marchi, Spese generali |
| **Cofinanziamento UE:** | NO |

**Dati Finanziari degli ultimi sette anni (€/milioni) - contributo (**

| | 2013 | 2014 | Totale |
|---|---|---|---|
| **Agev. Concesse** | -- | 1,48 | 1,48 |
| **Agev. Erogate** | -- | -- | -- |
| **Agev. Revocate** | -- | -- | -- |

**Dati Finanziari degli ultimi sette anni (€/milioni) - spese ammesse**

| | 2013 | 2014 | Totale |
|---|---|---|---|
| **Spese Ammesse** | -- | 2,34 | 2,34 |

**L.R. 13/2013 Art.Startup Innovative La Regione Lazio con l'art.6 della L.R. n. 13 del 2013 ha istituito un Fondo per sostenere la diffusione delle Start Up Innovative e di progetti imprenditoriali in linea con la Smart Specialisation Strategy regionale.**

| | |
|---|---|
| **Amministrazione di riferimento:** | **REGIONE LAZIO** |
| **Soggetto attuatore:** | **Lazio Innova S.p.A.** |
| **Regime di aiuto:** | In 'de minimis' |
| **Inquadramento comunitario di riferimento:** | Non definito |
| **Finalità:** | ***Nuova imprenditorialita'***<br>Imprese innovative |
| **Settore di attività:** | Industria, Artigianato, Commercio, Turismo, Altri servizi |
| **Aree di applicazione:** | Intero Territorio di Riferimento |
| **Soggetti beneficiari:** | Piccole e Medie Imprese |
| **Tipologia dell' agevolazione:** | Contributo in c/capitale c/impianti, Contributo in c/esercizio |
| **Tipologia del procedimento:** | Automatico |
| **Investimenti/Spese agevolabili:** | Altro |
| **Cofinanziamento UE:** | NO |

**POR FESR 2007-2013 Art.Attività I.5.3 -Fondo prestiti startup . Con la determinazione n. G00460 del 22 gennaio 2014 (BUR n. 8 del 28 gennaio 2014) la Regione Lazio ha approvato l'Avviso pubblico relativo alla linea di attività denominata "Fondo per prestiti partecipativi alle start up".**
**L'obiettivo dell'iniziativa, p**

| | |
|---|---|
| **Amministrazione di riferimento:** | **REGIONE LAZIO** |
| **Soggetto attuatore:** | **LAZIO INNOVA S.P.A.** |
| **Regime di aiuto:** | In 'de minimis' |
| **Inquadramento comunitario di riferimento:** | Non definito |
| **Finalità:** | ***Nuova imprenditorialita'***<br>Imprese di nuova costituzione |
| **Settore di attività:** | Industria, Artigianato, Commercio, Turismo, Altri servizi |
| **Aree di applicazione:** | Intero Territorio di Riferimento |
| **Soggetti beneficiari:** | Microimprese, Piccole e Medie Imprese |
| **Tipologia dell' agevolazione:** | Finanziamento Agevolato |
| **Tipologia del procedimento:** | Valutativo |
| **Investimenti/Spese agevolabili:** | Altro |
| **Cofinanziamento UE:** | NO |

**Dati Finanziari degli ultimi sette anni (€/milioni) - finanziamento**

Totale

**POR FESR 2007-2013 Art.Attività I.5.3-Finanz. capitale PMI Con la determinazione n. G00548 del 22 gennaio 2014 (BUR n. 8 del 28 gennaio 2014) la Regione Lazio ha approvato l'Avviso Pubblico e la Scheda prodotto relativi alla linea di attività denominata "Fondo per il finanziamento del capitale circolante e degli**

| | |
|---|---|
| **Amministrazione di riferimento:** | **REGIONE LAZIO** |
| **Soggetto attuatore:** | **LAZIO INNOVA SPA** |
| **Regime di aiuto:** | In 'de minimis' |
| **Inquadramento comunitario di riferimento:** | Aiuti a favore delle PMI |
| **Finalità:** | ***Accesso al credito***<br>Miglioramento condizioni creditizie |
| **Settore di attività:** | Industria, Artigianato, Commercio, Turismo, Altri servizi |
| **Aree di applicazione:** | Intero Territorio di Riferimento |
| **Soggetti beneficiari:** | Microimprese, Piccole e Medie Imprese |
| **Tipologia dell' agevolazione:** | Finanziamento Agevolato |
| **Tipologia del procedimento:** | Valutativo |
| **Investimenti/Spese agevolabili:** | Altro |
| **Cofinanziamento UE:** | NO |

**Dati Finanziari degli ultimi sette anni (€/milioni) - finanziamento**

| | Totale |
|---|---|

**Dati Finanziari degli ultimi sette anni (€/milioni) - spese ammesse**

| | 2013 | 2014 | Totale |
|---|---|---|---|
| **Spese Ammesse** | -- | 30,90 | 30,90 |

**POR FESR 2007-2013 Art.Attività II.1-Effic. energetica energ. rinnovabile Con la determinazione n. B03146 del 22 luglio 2013, pubblicata sul Bollettino ufficiale della Regione Lazio n. 60 del 25 luglio 2013 la Regione Lazio ha approvato l'avviso pubblico e la scheda prodotto relativi al "Fondo di promozione dell'efficienza ener**

| | |
|---|---|
| **Amministrazione di riferimento:** | **REGIONE LAZIO** |
| **Soggetto attuatore:** | **LAZIO INNOVA SPA** |
| **Regime di aiuto:** | In 'de minimis' |
| **Inquadramento comunitario di riferimento:** | Aiuti per la tutela dell'ambiente |
| **Finalità:** | ***Ambiente/Energia***<br>Energie rinnovabili, Efficienza e risparmio energetico |
| **Settore di attività:** | Industria, Artigianato, Commercio, Turismo, Altri servizi |
| **Aree di applicazione:** | Intero Territorio di Riferimento |
| **Soggetti beneficiari:** | Microimprese, Piccole e Medie Imprese |
| **Tipologia dell' agevolazione:** | Finanziamento Agevolato |
| **Tipologia del procedimento:** | Valutativo |
| **Investimenti/Spese agevolabili:** | Attrezzature/macchinari/impianti, Progettazione/studi/consulenze |
| **Cofinanziamento UE:** | NO |

**Dati Finanziari degli ultimi sette anni (€/milioni) - finanziamento**

| | Totale |
|---|---|

**Dati Finanziari degli ultimi sette anni (€/milioni) - spese ammesse**

| | 2013 | 2014 | Totale |
|---|---|---|---|
| **Spese Ammesse** | -- | 21,30 | 21,30 |

**POR-FESR 2007-2013 Art.Attività 1.2 Digitalizzazione sale AGEVOLAZIONE DELLE MICRO, PICCOLE E MEDIE IMPRESE (PMI) CHE ESERCITANO ATTIVITA' DI PROIEZIONE NELL'AMBITO DI SALE CINEMATOGRAFICHE REGIONALI FINALIZZATE A FAVORIRE INVESTIMENTI INNOVATIVI INERENTI IMPIANTI, SISTEMI ED APPARECCHIATURE PER LA PROIEZIONE C**

| | |
|---|---|
| **Amministrazione di riferimento:** | **REGIONE LAZIO** |
| **Soggetto attuatore:** | **SVILUPPO LAZIO SPA** |
| **Regime di aiuto:** | Non definito |
| **Inquadramento comunitario di riferimento:** | Aiuti a favore di ricerca, sviluppo e innovazione |
| **Finalità:** | ***Ricerca e sviluppo e innovazione tecnologica***<br>Innovazione e/o trasferimento tecnologico |
| **Settore di attività:** | Altri servizi |
| **Aree di applicazione:** | Intero Territorio di Riferimento |
| **Soggetti beneficiari:** | Piccole e Medie Imprese |
| **Tipologia dell' agevolazione:** | Contributo in c/capitale c/impianti |
| **Tipologia del procedimento:** | Valutativo |
| **Investimenti/Spese agevolabili:** | Attrezzature/macchinari/impianti |
| **Cofinanziamento UE:** | NO |

**Dati Finanziari degli ultimi sette anni (€/milioni) - contributo (**

| | 2012 | 2013 | 2014 | Totale |
|---|---|---|---|---|
| **Agev. Concesse** | -- | 1,15 | 2,06 | 3,21 |
| **Agev. Erogate** | -- | -- | 1,32 | 1,32 |
| **Agev. Revocate** | -- | 0,29 | 0,91 | 1,20 |

**Dati Finanziari degli ultimi sette anni (€/milioni) - spese ammesse**

| | 2012 | 2013 | 2014 | Totale |
|---|---|---|---|---|
| **Spese Ammesse** | -- | 1,15 | 2,94 | 4,09 |

**POR-FESR 2007-2013 Art.Attività 1.3 Co-investimento nel capitale di rischio delle PMI, costituite/costituende, del Lazio, attraverso interventi temporanei e di minoranza con strumenti di equity/quasi equity**

| | |
|---|---|
| **Amministrazione di riferimento:** | **REGIONE LAZIO** |
| **Soggetto attuatore:** | **Fi.La.s. - società finanziaria laziale di sviluppo SPA** |
| **Regime di aiuto:** | Notificato |
| **Inquadramento comunitario di riferimento:** | Aiuti per investimenti in capitale di rischio PMI |
| **Finalità:** | ***Ricerca e sviluppo e innovazione tecnologica***<br>Innovazione e/o trasferimento tecnologico |
| **Settore di attività:** | Industria, Artigianato, Commercio, Turismo, Altri servizi |
| **Aree di applicazione:** | Intero Territorio di Riferimento |
| **Soggetti beneficiari:** | Piccole e Medie Imprese |
| **Tipologia dell' agevolazione:** | Partecipazione al capitale |
| **Tipologia del procedimento:** | Valutativo |
| **Investimenti/Spese agevolabili:** | Terreni/fabbricati, Attrezzature/macchinari/impianti, Progettazione/studi/consulenze, Brevetti/licenze/marchi, Formazione Professionale, Spese generali, Oneri finanziari, Altro, Occupazione |
| **Cofinanziamento UE:** | NO |

**Dati Finanziari degli ultimi sette anni (€/milioni) - finanziamento**

Totale

**POR-FESR 2007-2013 Art.Attività 1.5.1 Confidi POTENZIAMENTO DEI CONFIDI - SOSTEGNO ALL'ACCESSO AL CREDITO DELLE PMI ATTRAVERSO I CONFIDI E I FONDI DI GARANZIA E ALTRE FORME DI CREDITO INNOVATIVE**

| | |
|---|---|
| **Amministrazione di riferimento:** | **REGIONE LAZIO** |
| **Soggetto attuatore:** | **FIDIMPRESA LAZIO A.T.I.** |
| **Regime di aiuto:** | In 'de minimis' |
| **Inquadramento comunitario di riferimento:** | Aiuti a favore delle PMI |
| **Finalità:** | ***Accesso al credito***<br>Miglioramento condizioni creditizie, Garanzie |
| **Settore di attività:** | Industria, Artigianato, Commercio, Turismo, Altri servizi |
| **Aree di applicazione:** | Interventi localizzati |
| **Soggetti beneficiari:** | Microimprese, Piccole e Medie Imprese |
| **Tipologia dell' agevolazione:** | Interventi a garanzia |
| **Tipologia del procedimento:** | Valutativo |
| **Investimenti/Spese agevolabili:** | Terreni/fabbricati, Attrezzature/macchinari/impianti, Progettazione/studi/consulenze, Brevetti/licenze/marchi, Formazione Professionale, Spese generali |
| **Cofinanziamento UE:** | NO |

**Dati Finanziari degli ultimi sette anni (€/milioni) - garanzie**

| | 2012 | 2013 | 2014 | Totale |
|---|---|---|---|---|
| **Fin. garantito** | -- | 3,97 | 8,78 | 12,75 |
| **Garanzie concesse** | -- | 1,98 | 5,81 | 7,79 |
| **Importo accantonato** | -- | 0,20 | 1,45 | 1,65 |
| **Garanzie revocate** | -- | -- | -- | -- |
| **Garanzie escusse** | -- | -- | -- | -- |

**Dati Finanziari degli ultimi sette anni (€/milioni) - spese ammesse**

| | 2012 | 2013 | 2014 | Totale |
|---|---|---|---|---|
| **Spese Ammesse** | -- | 3,97 | 8,78 | 12,75 |

**POR-FESR 2007-2013 Art.Attività 1.5.1 Confidinsieme Garanzie su finanziamenti bancari di medio lungo periodo**

| | |
|---|---|
| **Amministrazione di riferimento:** | **REGIONE LAZIO** |
| **Soggetto attuatore:** | **ATI CONFIDINSIEME, capofila COOPFIDI - Confidi Unitario per l'Artigianato e la Piccale e Media Impresa soc coop** |
| **Regime di aiuto:** | In 'de minimis' |
| **Inquadramento comunitario di riferimento:** | Aiuti a favore delle PMI |
| **Finalità:** | ***Accesso al credito***<br>Garanzie |
| **Settore di attività:** | Industria, Artigianato, Commercio, Turismo, Altri servizi |
| **Aree di applicazione:** | Intero Territorio di Riferimento |
| **Soggetti beneficiari:** | Piccole e Medie Imprese |
| **Tipologia dell' agevolazione:** | Interventi a garanzia |
| **Tipologia del procedimento:** | Valutativo |
| **Investimenti/Spese agevolabili:** | Terreni/fabbricati, Attrezzature/macchinari/impianti |
| **Cofinanziamento UE:** | NO |

**Dati Finanziari degli ultimi sette anni (€/milioni) - garanzie**

| | 2012 | 2013 | 2014 | Totale |
|---|---|---|---|---|
| **Fin. garantito** | -- | -- | 1,27 | 1,27 |
| **Garanzie concesse** | -- | -- | 0,89 | 0,89 |
| **Importo accantonato** | -- | -- | 0,36 | 0,36 |
| **Garanzie revocate** | -- | -- | -- | -- |
| **Garanzie escusse** | -- | -- | -- | -- |

**Dati Finanziari degli ultimi sette anni (€/milioni) - spese ammesse**

| | 2012 | 2013 | 2014 | Totale |
|---|---|---|---|---|
| **Spese Ammesse** | -- | -- | 1,27 | 1,27 |

**POR-FESR 2007-2013 Art.Attività 1.5.2 Fondo di Garanzia a favore delle PMI interessate dai Programmi Locali di Sviluppo Urbano (P.L.U.S.) nell'ambito del POR FESR Lazio 2007-2013 Attività I.5**

| | |
|---|---|
| **Amministrazione di riferimento:** | **REGIONE LAZIO** |
| **Soggetto attuatore:** | **Unionfidi Lazio S.p.A.** |
| **Regime di aiuto:** | In 'de minimis' |
| **Inquadramento comunitario di riferimento:** | Aiuti a favore delle PMI |
| **Finalità:** | ***Accesso al credito***<br>Garanzie |
| **Settore di attività:** | Industria, Artigianato, Commercio, Turismo, Altri servizi |
| **Aree di applicazione:** | Interventi localizzati |
| **Soggetti beneficiari:** | Microimprese, Piccole e Medie Imprese |
| **Tipologia dell' agevolazione:** | Interventi a garanzia |
| **Tipologia del procedimento:** | Valutativo |
| **Investimenti/Spese agevolabili:** | Attrezzature/macchinari/impianti, Progettazione/studi/consulenze, Brevetti/licenze/marchi, Spese generali |
| **Cofinanziamento UE:** | NO |

**Dati Finanziari degli ultimi sette anni (€/milioni) - contributo (**

| | 2012 | 2013 | 2014 | Totale |
|---|---|---|---|---|
| **Agev. Concesse** | -- | 0,00 | 0,23 | 0,23 |
| **Agev. Erogate** | -- | 0,00 | 0,11 | 0,11 |
| **Agev. Revocate** | -- | 0,00 | 0,00 | 0,00 |

**Dati Finanziari degli ultimi sette anni (€/milioni) - garanzie**

| | 2012 | 2013 | 2014 | Totale |
|---|---|---|---|---|
| **Fin. garantito** | -- | 0,00 | 0,10 | 0,10 |
| **Garanzie concesse** | -- | 0,00 | 0,08 | 0,08 |
| **Importo accantonato** | -- | 0,00 | 0,02 | 0,02 |
| **Garanzie revocate** | -- | 0,00 | 0,00 | 0,00 |
| **Garanzie escusse** | -- | 0,00 | 0,00 | 0,00 |

**Dati Finanziari degli ultimi sette anni (€/milioni) - spese ammesse**

| | 2012 | 2013 | 2014 | Totale |
|---|---|---|---|---|
| **Spese Ammesse** | -- | 0,00 | 0,00 | 0,00 |

**POR-FESR 2007-2013 Art.Attività 1.5.3 L'obiettivo è promuovere il rafforzamento patrimoniale delle imprese mediante l'erogazione di prestiti a tasso agevolato, contestualmente a un aumento del capitale sociale con conferimento in denaro da parte dei soci. Si tratta dello stesso intervento di**

| | |
|---|---|
| **Amministrazione di riferimento:** | **REGIONE LAZIO** |
| **Soggetto attuatore:** | **LAZIO INNOVA SPA** |
| **Regime di aiuto:** | In 'de minimis' |
| **Inquadramento comunitario di riferimento:** | Aiuti a favore delle PMI |
| **Finalità:** | ***Accesso al credito***<br>Miglioramento condizioni creditizie |
| **Settore di attività:** | Industria, Artigianato, Commercio, Turismo, Altri servizi |
| **Aree di applicazione:** | Intero Territorio di Riferimento |
| **Soggetti beneficiari:** | Microimprese, Piccole e Medie Imprese |
| **Tipologia dell' agevolazione:** | Finanziamento Agevolato |
| **Tipologia del procedimento:** | Valutativo |
| **Investimenti/Spese agevolabili:** | Altro |
| **Cofinanziamento UE:** | NO |

**Dati Finanziari degli ultimi sette anni (€/milioni) - finanziamento**

| | Totale |
|---|---|

**Dati Finanziari degli ultimi sette anni (€/milioni) - spese ammesse**

| | 2012 | 2013 | 2014 | Totale |
|---|---|---|---|---|
| **Spese Ammesse** | -- | 1,20 | 29,10 | 30,30 |

**POR-FESR 2007-2013 Art.Attività I.1 - Coresearch L'Avviso è finalizzato alla presentazione di proposte relative alla realizzazione di progetti di ricerca industriale e sviluppo sperimentale, anche con l'eventuale ausilio di Organismi di Ricerca**

| | |
|---|---|
| **Amministrazione di riferimento:** | **REGIONE LAZIO** |
| **Soggetto attuatore:** | **LAZIO INNOVA SPA** |
| **Regime di aiuto:** | In esenzione |
| **Inquadramento comunitario di riferimento:** | Aiuti a favore di ricerca, sviluppo e innovazione |
| **Finalità:** | ***Ricerca e sviluppo e innovazione tecnologica***<br>Innovazione e/o trasferimento tecnologico, Ricerca Industriale/sviluppo sperimentale |
| **Settore di attività:** | Industria, Altri servizi |
| **Aree di applicazione:** | Intero Territorio di Riferimento |
| **Soggetti beneficiari:** | Piccole e Medie Imprese, Altro Imprese |
| **Tipologia dell' agevolazione:** | Contributo in c/esercizio |
| **Tipologia del procedimento:** | Valutativo |
| **Investimenti/Spese agevolabili:** | Attrezzature/macchinari/impianti, Progettazione/studi/consulenze, Brevetti/licenze/marchi, Spese generali, Altro |
| **Cofinanziamento UE:** | SI |

**Dati Finanziari degli ultimi sette anni (€/milioni) - contributo (**

| | 2012 | 2013 | 2014 | Totale |
|---|---|---|---|---|
| **Agev. Concesse** | -- | 20,18 | 10,94 | 31,12 |
| **Agev. Erogate** | -- | 6,33 | 8,70 | 15,03 |
| **Agev. Revocate** | -- | -- | -- | -- |

**Dati Finanziari degli ultimi sette anni (€/milioni) - spese ammesse**

| | 2012 | 2013 | 2014 | Totale |
|---|---|---|---|---|
| **Spese Ammesse** | -- | 20,18 | 10,94 | 31,12 |

**POR-FESR 2007-2013 Art.Attività I.1 - Insieme per Vincere POR FESR Lazio 2007/2013 - Avviso "Insieme x Vincere" - Avviso Pubblico per la realizzazione di progetti da parte di aggregazioni di imprese laziali nelle forme di ATI, ATS, Consorzi e Contratti di Rete dei settori industria, artigianato,servizi**

| | |
|---|---|
| **Amministrazione di riferimento:** | **REGIONE LAZIO** |
| **Soggetto attuatore:** | **Lazio Innova S.p.A.** |
| **Regime di aiuto:** | In esenzione |
| **Inquadramento comunitario di riferimento:** | Aiuti a favore di ricerca, sviluppo e innovazione |
| **Finalità:** | ***Ricerca e sviluppo e innovazione tecnologica***<br>Innovazione e/o trasferimento tecnologico, Ricerca Industriale/sviluppo sperimentale |
| **Settore di attività:** | Industria, Artigianato, Altri servizi |
| **Aree di applicazione:** | Intero Territorio di Riferimento |
| **Soggetti beneficiari:** | Microimprese, Grandi Imprese, Piccole e Medie Imprese |
| **Tipologia dell' agevolazione:** | Contributo in c/capitale c/impianti, Contributo in c/esercizio |
| **Tipologia del procedimento:** | Valutativo |
| **Investimenti/Spese agevolabili:** | Terreni/fabbricati, Attrezzature/macchinari/impianti, Progettazione/studi/consulenze, Brevetti/licenze/marchi, Spese generali, Altro |
| **Cofinanziamento UE:** | NO |

**Dati Finanziari degli ultimi sette anni (€/milioni) - contributo (**

| | 2012 | 2013 | 2014 | Totale |
|---|---|---|---|---|
| **Agev. Concesse** | -- | 6,52 | 40,90 | 47,42 |
| **Agev. Erogate** | -- | 0,00 | 9,64 | 9,64 |
| **Agev. Revocate** | -- | 0,00 | 0,70 | 0,70 |

**Dati Finanziari degli ultimi sette anni (€/milioni) - spese ammesse**

| | 2012 | 2013 | 2014 | Totale |
|---|---|---|---|---|
| **Spese Ammesse** | -- | 11,66 | 65,64 | 77,31 |

**POR-FESR 2007-2013 Art.Attività I.1 - RSI delle PMI L'Avviso è finalizzato alla presentazione di proposte relative alla realizzazione di progetti di ricerca industriale e sviluppo sperimentale, anche con l'eventuale ausilio di Organismi di Ricerca, e alle attività ad esso collegate, al fine di sviluppare f**

| | |
|---|---|
| **Amministrazione di riferimento:** | **REGIONE LAZIO** |
| **Soggetto attuatore:** | **Lazio Innova S.p.a.** |
| **Regime di aiuto:** | In esenzione |
| **Inquadramento comunitario di riferimento:** | Aiuti a favore di ricerca, sviluppo e innovazione |
| **Finalità:** | ***Ricerca e sviluppo e innovazione tecnologica***<br>Innovazione e/o trasferimento tecnologico, Ricerca Industriale/sviluppo sperimentale |
| **Settore di attività:** | Industria, Altri servizi |
| **Aree di applicazione:** | Intero Territorio di Riferimento |
| **Soggetti beneficiari:** | Piccole e Medie Imprese, Altro Imprese |
| **Tipologia dell' agevolazione:** | Contributo in c/esercizio |
| **Tipologia del procedimento:** | Valutativo |
| **Investimenti/Spese agevolabili:** | Attrezzature/macchinari/impianti, Progettazione/studi/consulenze, Brevetti/licenze/marchi, Spese generali, Altro |
| **Cofinanziamento UE:** | SI |

**Dati Finanziari degli ultimi sette anni (€/milioni) - contributo (**

| | 2012 | 2013 | 2014 | Totale |
|---|---|---|---|---|
| **Agev. Concesse** | -- | -- | -- | -- |
| **Agev. Erogate** | -- | 8,65 | 3,08 | 11,73 |
| **Agev. Revocate** | -- | 6,39 | 1,29 | 7,68 |

**POR-FESR 2007-2013 Art.Attività I.2- Insieme per vincere POR FESR Lazio 2007/2013 - Avviso "Insieme x Vincere" - Avviso Pubblico per la realizzazione di progetti da parte di aggregazioni di imprese laziali nelle forme di ATI, ATS, Consorzi e Contratti di Rete dei settori industria,artigianato,servizi**

| | |
|---|---|
| **Amministrazione di riferimento:** | **REGIONE LAZIO** |
| **Soggetto attuatore:** | **Lazio Innova S.p.A.** |
| **Regime di aiuto:** | In esenzione |
| **Inquadramento comunitario di riferimento:** | Aiuti a finalita' regionale |
| **Finalità:** | ***Sviluppo produttivo e territoriale***<br>Consolidamento e sviluppo del sistema produttivo, Servizi per le imprese |
| **Settore di attività:** | Industria, Artigianato, Altri servizi |
| **Aree di applicazione:** | Intero Territorio di Riferimento |
| **Soggetti beneficiari:** | Microimprese, Piccole e Medie Imprese |
| **Tipologia dell' agevolazione:** | Contributo in c/capitale c/impianti, Contributo in c/esercizio |
| **Tipologia del procedimento:** | Valutativo |
| **Investimenti/Spese agevolabili:** | Terreni/fabbricati, Attrezzature/macchinari/impianti, Brevetti/licenze/ marchi, Altro |
| **Cofinanziamento UE:** | NO |

**Dati Finanziari degli ultimi sette anni (€/milioni) - contributo (**

| | 2012 | 2013 | 2014 | Totale |
|---|---|---|---|---|
| **Agev. Concesse** | -- | 0,31 | 3,05 | 3,37 |
| **Agev. Erogate** | -- | -- | 0,05 | 0,05 |
| **Agev. Revocate** | -- | -- | -- | -- |

**Dati Finanziari degli ultimi sette anni (€/milioni) - spese ammesse**

| | 2012 | 2013 | 2014 | Totale |
|---|---|---|---|---|
| **Spese Ammesse** | -- | 0,55 | 5,96 | 6,51 |

**POR-FESR 2007-2013 Art.Attività I.2- micro innovazione Vouche L'Avviso sostiene le micro, piccole e medie imprese negli investimenti innovativi che possano produrre innovazioni di prodotto, di processo e di organizzative e la fruizione delle ICT e l'implementazione di ecosistemi digitali di business**

| | |
|---|---|
| **Amministrazione di riferimento:** | **REGIONE LAZIO** |
| **Soggetto attuatore:** | **LAZIO INNOVA SPA** |
| **Regime di aiuto:** | In 'de minimis' |
| **Inquadramento comunitario di riferimento:** | Non definito |
| **Finalità:** | ***Ricerca e sviluppo e innovazione tecnologica***<br>Innovazione e/o trasferimento tecnologico, Ricerca Industriale/sviluppo sperimentale |
| **Settore di attività:** | Industria, Artigianato, Altri servizi |
| **Aree di applicazione:** | Intero Territorio di Riferimento |
| **Soggetti beneficiari:** | Microimprese, Piccole e Medie Imprese |
| **Tipologia dell' agevolazione:** | Contributo in c/capitale c/impianti, Contributo in c/esercizio |
| **Tipologia del procedimento:** | Valutativo |
| **Investimenti/Spese agevolabili:** | Attrezzature/macchinari/impianti, Progettazione/studi/consulenze, Brevetti/licenze/marchi, Spese generali, Altro |
| **Cofinanziamento UE:** | NO |

**Dati Finanziari degli ultimi sette anni (€/milioni) - contributo (**

| | 2012 | 2013 | 2014 | Totale |
|---|---|---|---|---|
| **Agev. Concesse** | -- | 32,40 | 4,40 | 36,80 |
| **Agev. Erogate** | -- | 10,20 | 13,50 | 23,70 |
| **Agev. Revocate** | -- | 0,60 | 0,50 | 1,10 |

**Dati Finanziari degli ultimi sette anni (€/milioni) - spese ammesse**

| | 2012 | 2013 | 2014 | Totale |
|---|---|---|---|---|
| **Spese Ammesse** | -- | 53,10 | 9,50 | 62,60 |

**POR-FESR 2007-2013 Art.Attività I.3 -Spin-off sostegno alla fase di startup di nuove iniziative nate anche in ambito accademico.**

| | |
|---|---|
| **Amministrazione di riferimento:** | **REGIONE LAZIO** |
| **Soggetto attuatore:** | **Lazio Innova S.p.A.** |
| **Regime di aiuto:** | In 'de minimis' |
| **Inquadramento comunitario di riferimento:** | Aiuti per investimenti in capitale di rischio PMI |
| **Finalità:** | ***Nuova imprenditorialita'***<br>Imprese di nuova costituzione |
| **Settore di attività:** | Industria, Turismo, Altri servizi |
| **Aree di applicazione:** | Intero Territorio di Riferimento |
| **Soggetti beneficiari:** | Piccole e Medie Imprese |
| **Tipologia dell' agevolazione:** | Contributo in c/capitale c/impianti |
| **Tipologia del procedimento:** | Valutativo |
| **Investimenti/Spese agevolabili:** | Attrezzature/macchinari/impianti, Progettazione/studi/consulenze, Brevetti/licenze/marchi, Spese generali, Occupazione |
| **Cofinanziamento UE:** | NO |

**Dati Finanziari degli ultimi sette anni (€/milioni) - contributo (**

| | 2012 | 2013 | 2014 | Totale |
|---|---|---|---|---|
| **Agev. Concesse** | -- | 5,38 | -- | 5,38 |
| **Agev. Erogate** | -- | 1,43 | 2,64 | 4,06 |
| **Agev. Revocate** | -- | 0,00 | 0,54 | 0,54 |

**POR-FESR 2007-2013 Art.Attività I.7 - Creativi Digitali POR FESR Lazio 2007/2013 n. 4 Avvisi Pubblici per "Creativi Digitali" favorire una crescita del sistema produttivo attraverso la valorizzazione dei giovani talenti ed un maggiore utilizzo delle tecnologie digitali per la produzione e la distribuzione degl**

| | |
|---|---|
| **Amministrazione di riferimento:** | **REGIONE LAZIO** |
| **Soggetto attuatore:** | **LAZIO INNOVA SPA** |
| **Regime di aiuto:** | In 'de minimis' |
| **Inquadramento comunitario di riferimento:** | Aiuti a favore delle PMI |
| **Finalità:** | ***Altro***<br>Altro |
| **Settore di attività:** | Altri servizi |
| **Aree di applicazione:** | Intero Territorio di Riferimento |
| **Soggetti beneficiari:** | Microimprese, Piccole e Medie Imprese |
| **Tipologia dell' agevolazione:** | Altro |
| **Tipologia del procedimento:** | Valutativo |
| **Investimenti/Spese agevolabili:** | Attrezzature/macchinari/impianti, Progettazione/studi/consulenze, Spese generali, Altro |
| **Cofinanziamento UE:** | NO |

**Dati Finanziari degli ultimi sette anni (€/milioni) - contributo (**

| | 2013 | 2014 | Totale |
|---|---|---|---|
| **Agev. Concesse** | -- | 0,00 | 0,00 |
| **Agev. Erogate** | -- | 0,00 | 0,00 |
| **Agev. Revocate** | -- | 0,00 | 0,00 |

**Dati Finanziari degli ultimi sette anni (€/milioni) - spese ammesse**

| | 2013 | 2014 | Totale |
|---|---|---|---|
| **Spese Ammesse** | -- | 0,00 | 0,00 |

**POR-FESR 2007-2013 Art.Attività I.7 - ICT per Tutti POR FESR Lazio 2007-2013 AVVISO PUBBLICO Per la presentazione di progetti volti all'acquisizione di prodotti e/o servizi ICT a supporto delle strategie competitive delle Micro, Piccole e Medie Imprese**

| | |
|---|---|
| **Amministrazione di riferimento:** | **REGIONE LAZIO** |
| **Soggetto attuatore:** | **LAZIO INNOVA SPA** |
| **Regime di aiuto:** | In 'de minimis' |
| **Inquadramento comunitario di riferimento:** | Aiuti a favore delle PMI |
| **Finalità:** | ***Ricerca e sviluppo e innovazione tecnologica***<br>Innovazione e/o trasferimento tecnologico |
| **Settore di attività:** | Altri servizi |
| **Aree di applicazione:** | Intero Territorio di Riferimento |
| **Soggetti beneficiari:** | Piccole e Medie Imprese |
| **Tipologia dell' agevolazione:** | Altro |
| **Tipologia del procedimento:** | Valutativo |
| **Investimenti/Spese agevolabili:** | Attrezzature/macchinari/impianti, Progettazione/studi/consulenze, Spese generali, Altro |
| **Cofinanziamento UE:** | NO |

**Dati Finanziari degli ultimi sette anni (€/milioni) - contributo (**

| | 2013 | 2014 | Totale |
|---|---|---|---|
| **Agev. Concesse** | -- | 9,29 | 9,29 |
| **Agev. Erogate** | -- | 0,00 | 0,00 |
| **Agev. Revocate** | -- | 0,18 | 0,18 |

**Dati Finanziari degli ultimi sette anni (€/milioni) - spese ammesse**

| | 2013 | 2014 | Totale |
|---|---|---|---|
| **Spese Ammesse** | -- | 14,55 | 14,55 |

**POR-FESR 2007-2013 Art.Attività I.7 Open Data Pal POR FESR 2007/2013 – Asse I Attività 7 finanziamento di iniziative proposte da Enti Locali finalizzate a dotare gli enti beneficiari di strumenti atti ad erogare servizi di e-government basati su Open Data**

| | |
|---|---|
| **Amministrazione di riferimento:** | **REGIONE LAZIO** |
| **Soggetto attuatore:** | **LAZIO INNOVA SPA** |
| **Regime di aiuto:** | Non definito |
| **Inquadramento comunitario di riferimento:** | Aiuti a favore di ricerca, sviluppo e innovazione |
| **Finalità:** | ***Altro***<br>Altro |
| **Settore di attività:** | Altri servizi |
| **Aree di applicazione:** | Intero Territorio di Riferimento |
| **Soggetti beneficiari:** | Altri Beneficiari |
| **Tipologia dell' agevolazione:** | Altro |
| **Tipologia del procedimento:** | Valutativo |
| **Investimenti/Spese agevolabili:** | Attrezzature/macchinari/impianti, Progettazione/studi/consulenze, Brevetti/licenze/marchi, Altro |
| **Cofinanziamento UE:** | NO |

**Dati Finanziari degli ultimi sette anni (€/milioni) - contributo (**

| | 2012 | 2013 | 2014 | Totale |
|---|---|---|---|---|
| **Agev. Concesse** | -- | 5,48 | 0,00 | 5,48 |
| **Agev. Erogate** | -- | 0,56 | 0,34 | 0,90 |
| **Agev. Revocate** | -- | 0,14 | 0,00 | 0,14 |

**Dati Finanziari degli ultimi sette anni (€/milioni) - spese ammesse**

| | 2012 | 2013 | 2014 | Totale |
|---|---|---|---|---|
| **Spese Ammesse** | -- | -- | 0,00 | 0,00 |

**POR-FESR 2007-2013 Art.Attività I.7 Open Data PMI L'Avviso Pubblico per Progetti Open Data delle PMI del Lazio promuove la realizzazione, da parte di piccole e medie imprese laziali, di progetti che, partendo da patrimoni di dati pubblici, anche in combinazione con altri dati e servizi disponibili on-lin**

| | |
|---|---|
| **Amministrazione di riferimento:** | **REGIONE LAZIO** |
| **Soggetto attuatore:** | **Lazio Innova S.p.A.** |
| **Regime di aiuto:** | In 'de minimis' |
| **Inquadramento comunitario di riferimento:** | Aiuti a favore delle PMI |
| **Finalità:** | ***Ricerca e sviluppo e innovazione tecnologica***<br>Innovazione e/o trasferimento tecnologico |
| **Settore di attività:** | Industria, Altri servizi |
| **Aree di applicazione:** | Intero Territorio di Riferimento |
| **Soggetti beneficiari:** | Microimprese, Piccole e Medie Imprese |
| **Tipologia dell' agevolazione:** | Contributo in c/capitale c/impianti |
| **Tipologia del procedimento:** | Valutativo |
| **Investimenti/Spese agevolabili:** | Attrezzature/macchinari/impianti, Progettazione/studi/consulenze, Brevetti/licenze/marchi, Spese generali, Altro |
| **Cofinanziamento UE:** | NO |

**Dati Finanziari degli ultimi sette anni (€/milioni) - contributo (**

| | 2012 | 2013 | 2014 | Totale |
|---|---|---|---|---|
| **Agev. Concesse** | -- | 5,96 | -- | 5,96 |
| **Agev. Erogate** | -- | 1,03 | 1,21 | 2,24 |
| **Agev. Revocate** | -- | 0,29 | 0,33 | 0,62 |

**Dati Finanziari degli ultimi sette anni (€/milioni) - spese ammesse**

| | 2012 | 2013 | 2014 | Totale |
|---|---|---|---|---|
| **Spese Ammesse** | -- | 8,56 | -- | 8,56 |

**POR-FESR 2007-2013 Art.Attività II.1 - PMI Avviso pubblico per la presentazione di richieste di contributo relative a programmi di investimento finalizzati a rafforzare la competitività del sistema produttivo attraverso la promozione della ricerca, dell'innovazione e del trasferimento tecnologico,**

| | |
|---|---|
| **Amministrazione di riferimento:** | **REGIONE LAZIO** |
| **Soggetto attuatore:** | **Lazio Innova s.p.a. - Via Marco Aurelio 26/a** |
| **Regime di aiuto:** | Non definito |
| **Inquadramento comunitario di riferimento:** | Aiuti a favore delle PMI |
| **Finalità:** | ***Ambiente/Energia***<br>Energie rinnovabili, Efficienza e risparmio energetico |
| **Settore di attività:** | Industria, Artigianato, Altri servizi |
| **Aree di applicazione:** | Intero Territorio di Riferimento |
| **Soggetti beneficiari:** | Piccole e Medie Imprese |
| **Tipologia dell' agevolazione:** | Contributo in c/capitale c/impianti |
| **Tipologia del procedimento:** | Valutativo |
| **Investimenti/Spese agevolabili:** | Attrezzature/macchinari/impianti, Progettazione/studi/consulenze, Spese generali |
| **Cofinanziamento UE:** | NO |

**Dati Finanziari degli ultimi sette anni (€/milioni) - contributo (**

| | 2012 | 2013 | 2014 | Totale |
|---|---|---|---|---|
| **Agev. Concesse** | -- | -- | -- | -- |
| **Agev. Erogate** | -- | 0,74 | 0,47 | 1,22 |
| **Agev. Revocate** | -- | 1,04 | 1,78 | 2,82 |

**POR-FESR 2007-2013 Art.Filiera Audiovisivo Avviso pubblico per la presentazione di richieste di contributo relative a programmi di investimento finalizzati a rafforzare la competitività del sistema produttivo attraverso la promozione della ricerca, dell'innovazione e del trasferimento tecnologico,**

| | |
|---|---|
| **Amministrazione di riferimento:** | **REGIONE LAZIO** |
| **Soggetto attuatore:** | **Sviluppo Lazio S.p.a. - Via Vincenzo Bellini, 22 - 00198 ROMA** |
| **Regime di aiuto:** | Non definito |
| **Inquadramento comunitario di riferimento:** | Plurinquadramento |
| **Finalità:** | ***Altro***<br>Altro |
| **Settore di attività:** | Industria, Artigianato, Altri servizi |
| **Aree di applicazione:** | Intero Territorio di Riferimento |
| **Soggetti beneficiari:** | Microimprese, Grandi Imprese, Altri Beneficiari, Piccole e Medie Imprese, Altro Imprese |
| **Tipologia dell' agevolazione:** | Contributo in c/capitale c/impianti, Contributo in c/esercizio |
| **Tipologia del procedimento:** | Valutativo |
| **Investimenti/Spese agevolabili:** | Attrezzature/macchinari/impianti, Progettazione/studi/consulenze, Brevetti/licenze/marchi, Spese generali |
| **Cofinanziamento UE:** | SI |

**Dati Finanziari degli ultimi sette anni (€/milioni) - contributo (**

| | 2008 | 2009 | 2010 | 2011 | 2012 | 2013 | 2014 | Totale |
|---|---|---|---|---|---|---|---|---|
| **Agev. Concesse** | -- | 0,00 | 12,02 | -- | -- | -- | -- | 12,02 |
| **Agev. Erogate** | -- | 0,00 | 0,00 | 2,55 | 2,21 | 0,68 | 0,50 | 5,94 |
| **Agev. Revocate** | -- | 0,00 | 0,00 | 0,70 | 1,08 | 2,55 | 0,52 | 4,85 |

**Dati Finanziari degli ultimi sette anni (€/milioni) - spese ammesse**

| | 2008 | 2009 | 2010 | 2011 | 2012 | 2013 | 2014 | Totale |
|---|---|---|---|---|---|---|---|---|
| **Spese Ammesse** | -- | 187,01 | 24,52 | -- | -- | -- | -- | 211,53 |

**POR-FESR 2007-2013 Art.Filiera Carta Avviso pubblico per la presentazione di richieste di contributo relative a programmi di investimento finalizzati a rafforzare la competitività del sistema produttivo attraverso la promozione della ricerca, dell'innovazione e del trasferimento tecnologico,**

| | |
|---|---|
| **Amministrazione di riferimento:** | **REGIONE LAZIO** |
| **Soggetto attuatore:** | **Sviluppo Lazio S.p.a. - Via Vincenzo Bellini, 22 - 00198 ROMA** |
| **Regime di aiuto:** | Non definito |
| **Inquadramento comunitario di riferimento:** | Plurinquadramento |
| **Finalità:** | ***Altro***<br>Altro |
| **Settore di attività:** | Industria, Artigianato, Altri servizi |
| **Aree di applicazione:** | Intero Territorio di Riferimento |
| **Soggetti beneficiari:** | Microimprese, Grandi Imprese, Altri Beneficiari, Piccole e Medie Imprese, Altro Imprese |
| **Tipologia dell' agevolazione:** | Contributo in c/capitale c/impianti, Contributo in c/esercizio |
| **Tipologia del procedimento:** | Valutativo |
| **Investimenti/Spese agevolabili:** | Attrezzature/macchinari/impianti, Progettazione/studi/consulenze, Brevetti/licenze/marchi, Spese generali |
| **Cofinanziamento UE:** | SI |

**Dati Finanziari degli ultimi sette anni (€/milioni) - contributo (**

| | 2008 | 2009 | 2010 | 2011 | 2012 | 2013 | 2014 | Totale |
|---|---|---|---|---|---|---|---|---|
| **Agev. Concesse** | -- | 0,00 | 4,92 | -- | -- | -- | -- | 4,92 |
| **Agev. Erogate** | -- | 0,00 | 0,00 | 1,27 | 0,68 | 0,53 | 0,18 | 2,66 |
| **Agev. Revocate** | -- | 0,00 | 0,00 | -- | 0,34 | 1,11 | 0,68 | 2,13 |

**Dati Finanziari degli ultimi sette anni (€/milioni) - spese ammesse**

| | 2008 | 2009 | 2010 | 2011 | 2012 | 2013 | 2014 | Totale |
|---|---|---|---|---|---|---|---|---|
| **Spese Ammesse** | -- | 29,68 | 13,71 | -- | -- | -- | -- | 43,38 |

**POR-FESR 2007-2013 Art.Filiera ceramica Avviso pubblico per la presentazione di richieste di contributo relative a programmi di investimento finalizzati a rafforzare la competitività del sistema produttivo attraverso la promozione della ricerca, dell'innovazione e del trasferimento tecnologico,**

| | |
|---|---|
| **Amministrazione di riferimento:** | **REGIONE LAZIO** |
| **Soggetto attuatore:** | **Sviluppo Lazio S.p.a. - Via Vincenzo Bellini, 22 - 00198 ROMA** |
| **Regime di aiuto:** | Non definito |
| **Inquadramento comunitario di riferimento:** | Aiuti a favore delle PMI |
| **Finalità:** | ***Altro***<br>Altro |
| **Settore di attività:** | Industria, Artigianato, Altri servizi |
| **Aree di applicazione:** | Intero Territorio di Riferimento |
| **Soggetti beneficiari:** | Microimprese, Grandi Imprese, Altri Beneficiari, Piccole e Medie Imprese, Altro Imprese |
| **Tipologia dell' agevolazione:** | Contributo in c/capitale c/impianti, Contributo in c/esercizio |
| **Tipologia del procedimento:** | Valutativo |
| **Investimenti/Spese agevolabili:** | Attrezzature/macchinari/impianti, Progettazione/studi/consulenze, Brevetti/licenze/marchi, Spese generali |
| **Cofinanziamento UE:** | SI |

**Dati Finanziari degli ultimi sette anni (€/milioni) - contributo (**

| | 2008 | 2009 | 2010 | 2011 | 2012 | 2013 | 2014 | Totale |
|---|---|---|---|---|---|---|---|---|
| **Agev. Concesse** | -- | 0,00 | 8,59 | -- | -- | -- | -- | 8,59 |
| **Agev. Erogate** | -- | 0,00 | -- | 0,00 | 0,64 | 1,07 | 0,04 | 1,76 |
| **Agev. Revocate** | -- | 0,00 | -- | -- | 1,60 | 1,30 | -- | 2,89 |

**Dati Finanziari degli ultimi sette anni (€/milioni) - spese ammesse**

| | 2008 | 2009 | 2010 | 2011 | 2012 | 2013 | 2014 | Totale |
|---|---|---|---|---|---|---|---|---|
| **Spese Ammesse** | -- | 33,40 | 24,14 | -- | 0,00 | -- | -- | 57,54 |

**POR-FESR 2007-2013 Art.Filiera Nautica Avviso pubblico per la presentazione di richieste di contributo relative a programmi di investimento finalizzati a rafforzare la competitività del sistema produttivo attraverso la promozione della ricerca, dell'innovazione e del trasferimento tecnologico,**

| | |
|---|---|
| **Amministrazione di riferimento:** | **REGIONE LAZIO** |
| **Soggetto attuatore:** | **Sviluppo Lazio S.p.a. - Via Vincenzo Bellini, 22 - 00198 ROMA** |
| **Regime di aiuto:** | Non definito |
| **Inquadramento comunitario di riferimento:** | Plurinquadramento |
| **Finalità:** | ***Altro***<br>Altro |
| **Settore di attività:** | Industria, Artigianato, Altri servizi |
| **Aree di applicazione:** | Intero Territorio di Riferimento |
| **Soggetti beneficiari:** | Microimprese, Grandi Imprese, Altri Beneficiari, Piccole e Medie Imprese, Altro Imprese |
| **Tipologia dell' agevolazione:** | Contributo in c/capitale c/impianti, Contributo in c/esercizio |
| **Tipologia del procedimento:** | Valutativo |
| **Investimenti/Spese agevolabili:** | Attrezzature/macchinari/impianti, Progettazione/studi/consulenze, Brevetti/licenze/marchi, Spese generali |
| **Cofinanziamento UE:** | SI |

**Dati Finanziari degli ultimi sette anni (€/milioni) - contributo (**

| | 2008 | 2009 | 2010 | 2011 | 2012 | 2013 | 2014 | Totale |
|---|---|---|---|---|---|---|---|---|
| **Agev. Concesse** | -- | 0,00 | -- | -- | -- | -- | -- | 0,00 |
| **Agev. Erogate** | -- | 0,00 | -- | 1,37 | 0,03 | -- | 0,03 | 1,43 |
| **Agev. Revocate** | -- | 0,00 | -- | -- | -- | 4,70 | -- | 4,70 |

**Dati Finanziari degli ultimi sette anni (€/milioni) - spese ammesse**

| | 2008 | 2009 | 2010 | 2011 | 2012 | 2013 | 2014 | Totale |
|---|---|---|---|---|---|---|---|---|
| **Spese Ammesse** | -- | 35,54 | -- | -- | -- | -- | -- | 35,54 |

**POR-FESR 2007-2013 Art.I.4 Avviso pubblico per la presentazione di richieste di contributo relative all'Attività I.4 "Acquisizione di servizi avanzati per le PMI"**

| | |
|---|---|
| **Amministrazione di riferimento:** | **REGIONE LAZIO** |
| **Soggetto attuatore:** | **Sviluppo Lazio S.p.a. - Via Vincenzo Bellini, 22 - 00198 ROMA** |
| **Regime di aiuto:** | In esenzione |
| **Inquadramento comunitario di riferimento:** | Aiuti a favore delle PMI |
| **Finalità:** | ***Altro***<br>Altro |
| **Settore di attività:** | Industria, Artigianato, Turismo, Altri servizi |
| **Aree di applicazione:** | Intero Territorio di Riferimento |
| **Soggetti beneficiari:** | Microimprese, Altri Beneficiari, Piccole e Medie Imprese, Altro Imprese |
| **Tipologia dell' agevolazione:** | Contributo in c/esercizio |
| **Tipologia del procedimento:** | Valutativo |
| **Investimenti/Spese agevolabili:** | Progettazione/studi/consulenze, Spese generali |
| **Cofinanziamento UE:** | SI |

**Dati Finanziari degli ultimi sette anni (€/milioni) - contributo (**

| | 2008 | 2009 | 2010 | 2011 | 2012 | 2013 | 2014 | Totale |
|---|---|---|---|---|---|---|---|---|
| **Agev. Concesse** | -- | 0,00 | 10,00 | 0,97 | 1,16 | -- | -- | 12,14 |
| **Agev. Erogate** | -- | 0,00 | 0,88 | 1,66 | 0,87 | 1,36 | 0,43 | 5,20 |
| **Agev. Revocate** | -- | 0,00 | 0,00 | 0,97 | 0,44 | 1,20 | 0,86 | 3,47 |

**Dati Finanziari degli ultimi sette anni (€/milioni) - spese ammesse**

| | 2008 | 2009 | 2010 | 2011 | 2012 | 2013 | 2014 | Totale |
|---|---|---|---|---|---|---|---|---|
| **Spese Ammesse** | -- | 56,07 | 20,01 | 2,09 | 2,61 | -- | -- | 80,78 |

**POR-FESR 2007-2013 Art.I.6 Avviso pubblico per la presentazione di richieste di contributo relative all'Attività I.6 "Promozione di prodotti e processi produttivi rispettosi dell'ambiente"**

| | |
|---|---|
| **Amministrazione di riferimento:** | **REGIONE LAZIO** |
| **Soggetto attuatore:** | **Sviluppo Lazio S.p.a. - Via Vincenzo Bellini, 22 - 00198 ROMA** |
| **Regime di aiuto:** | Non definito |
| **Inquadramento comunitario di riferimento:** | Non definito |
| **Finalità:** | ***Altro***<br>Altro |
| **Settore di attività:** | Industria, Artigianato, Turismo, Altri servizi |
| **Aree di applicazione:** | Intero Territorio di Riferimento |
| **Soggetti beneficiari:** | Microimprese, Altri Beneficiari, Piccole e Medie Imprese, Altro Imprese |
| **Tipologia dell' agevolazione:** | Contributo in c/capitale c/impianti, Contributo in c/esercizio |
| **Tipologia del procedimento:** | Valutativo |
| **Investimenti/Spese agevolabili:** | Attrezzature/macchinari/impianti, Progettazione/studi/consulenze, Spese generali |
| **Cofinanziamento UE:** | SI |

**Dati Finanziari degli ultimi sette anni (€/milioni) - contributo (**

| | 2008 | 2009 | 2010 | 2011 | 2012 | 2013 | 2014 | Totale |
|---|---|---|---|---|---|---|---|---|
| **Agev. Concesse** | -- | 0,00 | 10,00 | 0,63 | 0,84 | -- | -- | 11,47 |
| **Agev. Erogate** | -- | 0,00 | 2,50 | 1,83 | 2,22 | 0,67 | 0,17 | 7,39 |
| **Agev. Revocate** | -- | 0,00 | 0,54 | 0,63 | 1,30 | 0,98 | -- | 3,45 |

**Dati Finanziari degli ultimi sette anni (€/milioni) - spese ammesse**

| | 2008 | 2009 | 2010 | 2011 | 2012 | 2013 | 2014 | Totale |
|---|---|---|---|---|---|---|---|---|
| **Spese Ammesse** | -- | 93,00 | 25,73 | 2,32 | 4,15 | -- | -- | 125,20 |

**POR-FESR 2007-2013 Art.Innovazione Avviso pubblico per la presentazione di richieste di contributo relative a programmi di investimento finalizzati a rafforzare la competitività del sistema produttivo attraverso la promozione della ricerca, dell'innovazione e del trasferimento tecnologico,**

| | |
|---|---|
| **Amministrazione di riferimento:** | **REGIONE LAZIO** |
| **Soggetto attuatore:** | **Sviluppo Lazio S.p.a. - Via Vincenzo Bellini, 22 - 00198 ROMA** |
| **Regime di aiuto:** | Non definito |
| **Inquadramento comunitario di riferimento:** | Aiuti a favore delle PMI |
| **Finalità:** | ***Ricerca e sviluppo e innovazione tecnologica***<br>Innovazione e/o trasferimento tecnologico, Ricerca Industriale/sviluppo sperimentale, Strumento a sostegno del risparmio energetico |
| **Settore di attività:** | Industria, Artigianato, Altri servizi |
| **Aree di applicazione:** | Intero Territorio di Riferimento |
| **Soggetti beneficiari:** | Microimprese, Grandi Imprese, Piccole e Medie Imprese |
| **Tipologia dell' agevolazione:** | Contributo in c/capitale c/impianti |
| **Tipologia del procedimento:** | Valutativo |
| **Investimenti/Spese agevolabili:** | Terreni/fabbricati, Attrezzature/macchinari/impianti, Progettazione/studi/consulenze, Brevetti/licenze/marchi, Spese generali |
| **Cofinanziamento UE:** | NO |

**Dati Finanziari degli ultimi sette anni (€/milioni) - contributo (**

| | 2012 | 2013 | 2014 | Totale |
|---|---|---|---|---|
| **Agev. Concesse** | -- | -- | -- | -- |
| **Agev. Erogate** | -- | 0,47 | 0,40 | 0,87 |
| **Agev. Revocate** | -- | 0,39 | 1,02 | 1,40 |

**Dati Finanziari degli ultimi sette anni (€/milioni) - spese ammesse**

| | 2012 | 2013 | 2014 | Totale |
|---|---|---|---|---|
| **Spese Ammesse** | -- | 1,17 | -- | 1,17 |

**1/2007 Art.88 Contributi x distributori carburanti che aggiungono metano o gpl in zone carenti di servizio e in altre aree territorialmente svantaggiate**

| | |
|---|---|
| **Amministrazione di riferimento:** | **REGIONE LIGURIA** |
| **Soggetto attuatore:** | **FI.L.S.E. spa, Finanziaria Ligure per lo Sviluppo Economico** |
| **Regime di aiuto:** | In 'de minimis' |
| **Inquadramento comunitario di riferimento:** | Non definito |
| **Finalità:** | ***Sviluppo produttivo e territoriale***<br>Riequilibrio territoriale |
| **Settore di attività:** | Commercio |
| **Aree di applicazione:** | Intero Territorio di Riferimento |
| **Soggetti beneficiari:** | Microimprese, Grandi Imprese, Piccole e Medie Imprese |
| **Tipologia dell' agevolazione:** | Contributo in c/capitale c/impianti |
| **Tipologia del procedimento:** | Valutativo |
| **Investimenti/Spese agevolabili:** | Terreni/fabbricati, Attrezzature/macchinari/impianti, Progettazione/studi/consulenze |
| **Cofinanziamento UE:** | NO |

**Dati Finanziari degli ultimi sette anni (€/milioni) - contributo (**

| | 2008 | 2009 | 2010 | 2011 | 2012 | 2013 | 2014 | Totale |
|---|---|---|---|---|---|---|---|---|
| **Agev. Concesse** | 0,00 | -- | -- | -- | -- | -- | -- | 0,00 |
| **Agev. Erogate** | 0,00 | -- | -- | -- | -- | 0,15 | -- | 0,15 |
| **Agev. Revocate** | 0,00 | -- | -- | -- | -- | -- | -- | 0,00 |

**Dati Finanziari degli ultimi sette anni (€/milioni) - spese ammesse**

| | 2008 | 2009 | 2010 | 2011 | 2012 | 2013 | 2014 | Totale |
|---|---|---|---|---|---|---|---|---|
| **Spese Ammesse** | -- | -- | -- | -- | -- | -- | -- | -- |

**1/2010 Art.1-2 Agevolazioni x imprese danneggiate da eccezionali eventi meteorologici (alluvioni), dirette a sostenere gli investimenti finalizzati a favorire la continuità o ripresa dell'attività, il ripristino delle condizioni di operatività**

| | |
|---|---|
| **Amministrazione di riferimento:** | **REGIONE LIGURIA** |
| **Soggetto attuatore:** | **Filse e CCIAA** |
| **Regime di aiuto:** | In 'de minimis' |
| **Inquadramento comunitario di riferimento:** | Non definito |
| **Finalità:** | ***Altro***<br>Calamita' naturali |
| **Settore di attività:** | Industria, Artigianato, Commercio, Turismo, Altri servizi |
| **Aree di applicazione:** | Interventi localizzati |
| **Soggetti beneficiari:** | Microimprese, Grandi Imprese, Piccole e Medie Imprese |
| **Tipologia dell' agevolazione:** | Contributo in c/capitale c/impianti, Contributo in c/esercizio |
| **Tipologia del procedimento:** | Valutativo |
| **Investimenti/Spese agevolabili:** | Attrezzature/macchinari/impianti, Altro |
| **Cofinanziamento UE:** | NO |

**Dati Finanziari degli ultimi sette anni (€/milioni) - contributo (**

| | 2010 | 2011 | 2012 | 2013 | 2014 | Totale |
|---|---|---|---|---|---|---|
| **Agev. Concesse** | -- | 1,09 | 3,22 | 12,50 | 0,20 | 17,02 |
| **Agev. Erogate** | -- | 0,10 | 0,84 | 3,13 | 26,02 | 30,10 |
| **Agev. Revocate** | -- | 0,02 | 0,01 | -- | 0,87 | 0,90 |

**Dati Finanziari degli ultimi sette anni (€/milioni) - finanziamento**

| | Totale |
|---|---|

**Dati Finanziari degli ultimi sette anni (€/milioni) - spese ammesse**

| | 2010 | 2011 | 2012 | 2013 | 2014 | Totale |
|---|---|---|---|---|---|---|
| **Spese Ammesse** | -- | 10,24 | -- | 34,49 | 57,20 | 101,93 |

**10/91 Art.10,11,14 Incentivi per l'uso razionale dell'energia e lo sviluppo delle fonti rinnovabili**

| | |
|---|---|
| **Amministrazione di riferimento:** | **REGIONE LIGURIA** |
| **Soggetto attuatore:** | **MINISTERO DELLO SVILUPPO ECONOMICO** |
| **Regime di aiuto:** | Non definito |
| **Inquadramento comunitario di riferimento:** | Non definito |
| **Finalità:** | ***Ricerca e sviluppo e innovazione tecnologica***<br>Innovazione e/o trasferimento tecnologico |
| **Settore di attività:** | Industria, Artigianato, Altri servizi |
| **Aree di applicazione:** | Intero Territorio di Riferimento |
| **Soggetti beneficiari:** | Microimprese, Grandi Imprese, Altri Beneficiari, Piccole e Medie Imprese, Altro Imprese |
| **Tipologia dell' agevolazione:** | Contributo in c/capitale c/impianti |
| **Tipologia del procedimento:** | Valutativo |
| **Investimenti/Spese agevolabili:** | Attrezzature/macchinari/impianti, Progettazione/studi/consulenze |
| **Cofinanziamento UE:** | NO |

## 1329/65 Agevolazione per l'acquisto di nuove macchine utensili

| | |
|---|---|
| **Amministrazione di riferimento:** | **REGIONE LIGURIA** |
| **Soggetto attuatore:** | **MEDIOCREDITO CENTRALE** |
| **Regime di aiuto:** | In esenzione |
| **Inquadramento comunitario di riferimento:** | Aiuti a favore delle PMI |
| **Finalità:** | ***Sviluppo produttivo e territoriale***<br>Consolidamento e sviluppo del sistema produttivo |
| **Settore di attività:** | Industria, Artigianato, Commercio, Turismo, Altri servizi |
| **Aree di applicazione:** | Intero Territorio di Riferimento |
| **Soggetti beneficiari:** | Microimprese, Piccole e Medie Imprese |
| **Tipologia dell' agevolazione:** | Contributo in c/interessi c/canoni |
| **Tipologia del procedimento:** | Valutativo |
| **Investimenti/Spese agevolabili:** | Attrezzature/macchinari/impianti |
| **Cofinanziamento UE:** | NO |

**Dati Finanziari degli ultimi sette anni (€/milioni) - contributo (**

| | 2008 | 2009 | 2010 | 2011 | 2013 | 2014 | Totale |
|---|---|---|---|---|---|---|---|
| **Agev. Concesse** | 0,81 | 1,30 | 0,61 | -- | -- | -- | 2,72 |
| **Agev. Erogate** | 1,53 | 1,75 | 0,28 | 0,18 | 0,12 | 0,11 | 3,97 |
| **Agev. Revocate** | -- | -- | -- | -- | -- | -- | -- |

**Dati Finanziari degli ultimi sette anni (€/milioni) - spese ammesse**

| | 2008 | 2009 | 2010 | 2011 | 2013 | 2014 | Totale |
|---|---|---|---|---|---|---|---|
| **Spese Ammesse** | 7,15 | 9,31 | 8,65 | -- | -- | -- | 25,11 |

**15/2008 Art.1 A Contributi in c/int. x il turismo: incentivi x riqualificare e sviluppare l'offerta turistica ligure, promuovendo gli investimenti delle piccole medie imprese mediante la concessione di contributi in conto interessi in forma attualizzata**

| | |
|---|---|
| **Amministrazione di riferimento:** | **REGIONE LIGURIA** |
| **Soggetto attuatore:** | **Filse spa** |
| **Regime di aiuto:** | In 'de minimis' |
| **Inquadramento comunitario di riferimento:** | Aiuti a finalita' regionale |
| **Finalità:** | ***Sviluppo produttivo e territoriale***<br>Consolidamento e sviluppo del sistema produttivo |
| **Settore di attività:** | Turismo |
| **Aree di applicazione:** | Intero Territorio di Riferimento |
| **Soggetti beneficiari:** | Microimprese, Piccole e Medie Imprese |
| **Tipologia dell' agevolazione:** | Contributo in c/interessi c/canoni |
| **Tipologia del procedimento:** | Valutativo |
| **Investimenti/Spese agevolabili:** | Terreni/fabbricati, Attrezzature/macchinari/impianti, Progettazione/studi/consulenze |
| **Cofinanziamento UE:** | NO |

**Dati Finanziari degli ultimi sette anni (€/milioni) - contributo (**

| | 2008 | 2009 | 2010 | 2012 | 2013 | 2014 | Totale |
|---|---|---|---|---|---|---|---|
| **Agev. Concesse** | -- | 0,21 | 0,31 | 0,22 | -- | -- | 0,74 |
| **Agev. Erogate** | -- | -- | -- | 0,12 | 0,02 | 0,03 | 0,18 |
| **Agev. Revocate** | -- | -- | -- | 0,00 | -- | 0,08 | 0,08 |

**Dati Finanziari degli ultimi sette anni (€/milioni) - spese ammesse**

| | 2008 | 2009 | 2010 | 2012 | 2013 | 2014 | Totale |
|---|---|---|---|---|---|---|---|
| **Spese Ammesse** | -- | -- | -- | 0,12 | -- | -- | 0,12 |

**15/2008 Art.1 C Contributi in c/cap x il turismo: Incentivi a sostegno degli interventi volti a riqualificare e sviluppare l'offerta turistica ligure, promuovendo gli investimenti delle piccole medie imprese che operino nel turismo.**

| | |
|---|---|
| **Amministrazione di riferimento:** | **REGIONE LIGURIA** |
| **Soggetto attuatore:** | **Filse spa** |
| **Regime di aiuto:** | In 'de minimis' |
| **Inquadramento comunitario di riferimento:** | Aiuti a finalita' regionale |
| **Finalità:** | ***Sviluppo produttivo e territoriale***<br>Consolidamento e sviluppo del sistema produttivo |
| **Settore di attività:** | Turismo |
| **Aree di applicazione:** | Intero Territorio di Riferimento |
| **Soggetti beneficiari:** | Microimprese, Piccole e Medie Imprese |
| **Tipologia dell' agevolazione:** | Contributo in c/capitale c/impianti |
| **Tipologia del procedimento:** | Valutativo |
| **Investimenti/Spese agevolabili:** | Terreni/fabbricati, Attrezzature/macchinari/impianti, Progettazione/studi/consulenze, Altro |
| **Cofinanziamento UE:** | NO |

**Dati Finanziari degli ultimi sette anni (€/milioni) - contributo (**

| | 2008 | 2009 | 2010 | 2012 | 2013 | 2014 | Totale |
|---|---|---|---|---|---|---|---|
| **Agev. Concesse** | -- | 1,13 | 1,41 | 0,09 | 0,03 | 0,21 | 2,87 |
| **Agev. Erogate** | -- | -- | 0,21 | 0,28 | 0,04 | 0,10 | 0,64 |
| **Agev. Revocate** | -- | -- | -- | 0,00 | -- | 0,07 | 0,07 |

**Dati Finanziari degli ultimi sette anni (€/milioni) - spese ammesse**

| | 2008 | 2009 | 2010 | 2012 | 2013 | 2014 | Totale |
|---|---|---|---|---|---|---|---|
| **Spese Ammesse** | -- | -- | 0,62 | 0,28 | 0,10 | 0,34 | 1,34 |

**15/2008 Art.3, comma1, lettera b) Aiuti rimborsabili x il turismo: a sostegno di interventi volti a riqualificare e sviluppare l'offerta turistica ligure, promuovendo gli investimenti delle piccole medie imprese che operino nel turismo.**

| | |
|---|---|
| **Amministrazione di riferimento:** | **REGIONE LIGURIA** |
| **Soggetto attuatore:** | **Filse spa** |
| **Regime di aiuto:** | In 'de minimis' |
| **Inquadramento comunitario di riferimento:** | Aiuti a finalita' regionale |
| **Finalità:** | ***Sviluppo produttivo e territoriale***<br>Consolidamento e sviluppo del sistema produttivo |
| **Settore di attività:** | Turismo |
| **Aree di applicazione:** | Intero Territorio di Riferimento |
| **Soggetti beneficiari:** | Microimprese, Piccole e Medie Imprese |
| **Tipologia dell' agevolazione:** | Finanziamento Agevolato |
| **Tipologia del procedimento:** | Valutativo |
| **Investimenti/Spese agevolabili:** | Terreni/fabbricati, Attrezzature/macchinari/impianti, Progettazione/studi/consulenze, Altro |
| **Cofinanziamento UE:** | NO |

**Dati Finanziari degli ultimi sette anni (€/milioni) - finanziamento**

Totale

**Dati Finanziari degli ultimi sette anni (€/milioni) - spese ammesse**

| | 2008 | 2009 | 2010 | 2011 | 2012 | 2013 | 2014 | Totale |
|---|---|---|---|---|---|---|---|---|
| **Spese Ammesse** | -- | -- | 3,50 | 4,43 | -- | 19,82 | 0,02 | 27,78 |

**19/2010 Art.5 Finanziamenti agevolati x cooperative, comprese le cooperative sociali, tramite il Fondo regionale per la cooperazione**

| | |
|---|---|
| **Amministrazione di riferimento:** | **REGIONE LIGURIA** |
| **Soggetto attuatore:** | **Filse s.p.a.** |
| **Regime di aiuto:** | In 'de minimis' |
| **Inquadramento comunitario di riferimento:** | Aiuti a finalita' regionale |
| **Finalità:** | ***Sviluppo produttivo e territoriale***<br>Consolidamento e sviluppo del sistema produttivo |
| **Settore di attività:** | Altri servizi |
| **Aree di applicazione:** | Intero Territorio di Riferimento |
| **Soggetti beneficiari:** | Microimprese, Piccole e Medie Imprese |
| **Tipologia dell' agevolazione:** | Finanziamento Agevolato |
| **Tipologia del procedimento:** | Valutativo |
| **Investimenti/Spese agevolabili:** | Attrezzature/macchinari/impianti, Progettazione/studi/consulenze, Altro |
| **Cofinanziamento UE:** | NO |

**Dati Finanziari degli ultimi sette anni (€/milioni) - finanziamento**

Totale

**2/2007 Art.16 Start-up e spin-off aziendale ad alto potenziale tecnologico: finanziamento a carico del Fondo regionale di rotazione previsto dall'art. 16 della lr n.2/2007**

| | |
|---|---|
| **Amministrazione di riferimento:** | **REGIONE LIGURIA** |
| **Soggetto attuatore:** | **Filse spa** |
| **Regime di aiuto:** | In 'de minimis' |
| **Inquadramento comunitario di riferimento:** | Aiuti a favore di ricerca, sviluppo e innovazione |
| **Finalità:** | ***Ricerca e sviluppo e innovazione tecnologica***<br>Ricerca fondamentale |
| **Settore di attività:** | Industria, Artigianato, Commercio, Turismo, Altri servizi |
| **Aree di applicazione:** | Intero Territorio di Riferimento |
| **Soggetti beneficiari:** | Microimprese, Piccole e Medie Imprese |
| **Tipologia dell' agevolazione:** | Finanziamento Agevolato |
| **Tipologia del procedimento:** | Valutativo |
| **Investimenti/Spese agevolabili:** | Attrezzature/macchinari/impianti, Progettazione/studi/consulenze, Brevetti/licenze/marchi |
| **Cofinanziamento UE:** | NO |

**Dati Finanziari degli ultimi sette anni (€/milioni) - finanziamento**

| | Totale |
|---|---|

**Dati Finanziari degli ultimi sette anni (€/milioni) - spese ammesse**

| | 2010 | 2011 | 2012 | 2013 | 2014 | Totale |
|---|---|---|---|---|---|---|
| **Spese Ammesse** | -- | -- | -- | 0,55 | -- | 0,55 |

**22/2007 Art.4, comma 2, lettera e) L.r. 22/2007, art. 4, comma 2, lettere b) ed e). Fonti rinnovabili ed efficienza energetica. Contributi in c/capitale per finanziare sia interventi per il miglioramento dell'efficienza energetica sia interventi per la produzione di energia da fonte rinnov**

| | |
|---|---|
| **Amministrazione di riferimento:** | **REGIONE LIGURIA** |
| **Soggetto attuatore:** | **Agenzia Regionale per l'Energia S.p.A. (ARE S.p.A.)** |
| **Regime di aiuto:** | In 'de minimis' |
| **Inquadramento comunitario di riferimento:** | Non definito |
| **Finalità:** | ***Ambiente/Energia***<br>Energie rinnovabili, Efficienza e risparmio energetico |
| **Settore di attività:** | Industria, Artigianato, Commercio, Turismo, Altri servizi |
| **Aree di applicazione:** | Intero Territorio di Riferimento |
| **Soggetti beneficiari:** | Microimprese, Grandi Imprese, Piccole e Medie Imprese |
| **Tipologia dell' agevolazione:** | Contributo in c/capitale c/impianti |
| **Tipologia del procedimento:** | Valutativo |
| **Investimenti/Spese agevolabili:** | Attrezzature/macchinari/impianti, Progettazione/studi/consulenze, Altro |
| **Cofinanziamento UE:** | NO |

**Dati Finanziari degli ultimi sette anni (€/milioni) - contributo (**

| | 2009 | 2010 | 2011 | 2012 | 2013 | 2014 | Totale |
|---|---|---|---|---|---|---|---|
| **Agev. Concesse** | -- | 1,47 | 1,47 | -- | 0,55 | 0,55 | 4,04 |
| **Agev. Erogate** | -- | 0,12 | 0,59 | -- | -- | -- | 0,71 |
| **Agev. Revocate** | -- | -- | -- | -- | 0,28 | -- | 0,28 |

**Dati Finanziari degli ultimi sette anni (€/milioni) - spese ammesse**

| | 2009 | 2010 | 2011 | 2012 | 2013 | 2014 | Totale |
|---|---|---|---|---|---|---|---|
| **Spese Ammesse** | -- | 4,23 | -- | -- | 2,03 | 2,21 | 8,47 |

**22/2007 Art.4, comma2, lettera b) L.R. 22/2007, art.4, comma 2, lettera b). Efficienza energetica: promuovere l'utilizzo razionale dell'energia tramite la concessione di contributi a fondo perduto a sostegno degli investimenti e delle diagnosi energetiche per le imprese produttive site su**

| | |
|---|---|
| **Amministrazione di riferimento:** | **REGIONE LIGURIA** |
| **Soggetto attuatore:** | **IRE Liguria SpA (Infrastrutture Recupero Energia Agenzia Regionale Ligure)** |
| **Regime di aiuto:** | In 'de minimis' |
| **Inquadramento comunitario di riferimento:** | Plurinquadramento |
| **Finalità:** | ***Ambiente/Energia***<br>Efficienza e risparmio energetico |
| **Settore di attività:** | Industria, Artigianato, Commercio, Turismo |
| **Aree di applicazione:** | Intero Territorio di Riferimento |
| **Soggetti beneficiari:** | Microimprese, Grandi Imprese, Piccole e Medie Imprese |
| **Tipologia dell' agevolazione:** | Contributo in c/capitale c/impianti |
| **Tipologia del procedimento:** | Valutativo |
| **Investimenti/Spese agevolabili:** | Attrezzature/macchinari/impianti, Progettazione/studi/consulenze, Brevetti/licenze/marchi |
| **Cofinanziamento UE:** | NO |

**Dati Finanziari degli ultimi sette anni (€/milioni) - contributo (**

| | 2010 | 2011 | 2012 | 2013 | 2014 | Totale |
|---|---|---|---|---|---|---|
| **Agev. Concesse** | -- | -- | 0,92 | 0,92 | 0,92 | 2,76 |
| **Agev. Erogate** | -- | -- | 0,51 | 0,66 | 0,82 | 1,99 |
| **Agev. Revocate** | -- | -- | -- | 0,01 | 0,08 | 0,09 |

**Dati Finanziari degli ultimi sette anni (€/milioni) - spese ammesse**

| | 2010 | 2011 | 2012 | 2013 | 2014 | Totale |
|---|---|---|---|---|---|---|
| **Spese Ammesse** | -- | 4,00 | 4,03 | 3,26 | 3,26 | 14,56 |

**28/2007 Art.10 Fondo di rotazione x l'internazionalizzazione delle imprese, destinato alla concessione, a favore delle piccole e medie imprese liguri, di finanziamenti per le spese sostenute per programmi di penetrazione commerciale finalizzati alla realizzazione di ins**

| | |
|---|---|
| **Amministrazione di riferimento:** | **REGIONE LIGURIA** |
| **Soggetto attuatore:** | **FI.L.S.E. spa - Finanziaria Ligure per lo Sviluppo Economico** |
| **Regime di aiuto:** | In 'de minimis' |
| **Inquadramento comunitario di riferimento:** | Aiuti a finalita' regionale |
| **Finalità:** | ***Internazionalizzazione***<br>Sostegno alle esportazioni, Servizi reali e attività promozionali, Investimenti diretti all'estero/alleanze con imprese estere/reti commerciali all'estero |
| **Settore di attività:** | Industria, Artigianato, Commercio, Turismo |
| **Aree di applicazione:** | Interventi localizzati |
| **Soggetti beneficiari:** | Microimprese, Piccole e Medie Imprese |
| **Tipologia dell' agevolazione:** | Finanziamento Agevolato |
| **Tipologia del procedimento:** | Valutativo |
| **Investimenti/Spese agevolabili:** | Terreni/fabbricati, Attrezzature/macchinari/impianti, Progettazione/studi/consulenze, Altro |
| **Cofinanziamento UE:** | NO |

**Dati Finanziari degli ultimi sette anni (€/milioni) - finanziamento**

| | Totale |
|---|---|

**Dati Finanziari degli ultimi sette anni (€/milioni) - spese ammesse**

| | 2008 | 2009 | 2010 | 2011 | 2012 | 2013 | 2014 | Totale |
|---|---|---|---|---|---|---|---|---|
| **Spese Ammesse** | -- | -- | -- | -- | 0,27 | -- | -- | 0,27 |

## 3/03 Art.1.3 Mutui alle imprese artigiane tramite Artigiancassa

| | |
|---|---|
| **Amministrazione di riferimento:** | **REGIONE LIGURIA** |
| **Soggetto attuatore:** | **Finanziaria Ligure per lo Sviluppo Economico s.p.a. (FI.L.S.E. s.p.a.)** |
| **Regime di aiuto:** | In 'de minimis' |
| **Inquadramento comunitario di riferimento:** | Aiuti a finalita' regionale |
| **Finalità:** | ***Accesso al credito***<br>Miglioramento condizioni creditizie |
| **Settore di attività:** | Artigianato |
| **Aree di applicazione:** | Intero Territorio di Riferimento |
| **Soggetti beneficiari:** | Microimprese, Piccole e Medie Imprese |
| **Tipologia dell' agevolazione:** | Contributo in c/interessi c/canoni |
| **Tipologia del procedimento:** | Valutativo |
| **Investimenti/Spese agevolabili:** | Terreni/fabbricati, Attrezzature/macchinari/impianti, Progettazione/studi/consulenze, Spese generali |
| **Cofinanziamento UE:** | NO |

**Dati Finanziari degli ultimi sette anni (€/milioni) - contributo (**

| | 2008 | 2010 | 2011 | 2012 | 2013 | 2014 | Totale |
|---|---|---|---|---|---|---|---|
| **Agev. Concesse** | -- | -- | 0,40 | -- | -- | 0,44 | 0,84 |
| **Agev. Erogate** | -- | -- | 0,30 | -- | -- | 0,44 | 0,74 |
| **Agev. Revocate** | -- | -- | -- | -- | -- | -- | -- |

**Dati Finanziari degli ultimi sette anni (€/milioni) - finanziamento**

| | Totale |
|---|---|

**Dati Finanziari degli ultimi sette anni (€/milioni) - spese ammesse**

| | 2008 | 2010 | 2011 | 2012 | 2013 | 2014 | Totale |
|---|---|---|---|---|---|---|---|
| **Spese Ammesse** | -- | -- | 0,20 | -- | 0,02 | 15,33 | 15,54 |

**3/03 Art.45 Contributi a favore di Eblig (Ente Bilaterale Ligure dell'artigianato), gestore del Fondo Intercategoriale di Sostegno (FIS), per interventi a favore delle imprese in caso di sospensione dell'attività a seguito di calamità naturali, incendi, crisi congiun**

| | |
|---|---|
| **Amministrazione di riferimento:** | **REGIONE LIGURIA** |
| **Soggetto attuatore:** | **Ente bilaterale ligure dell'Artigianato (EBLIG)** |
| **Regime di aiuto:** | In esenzione |
| **Inquadramento comunitario di riferimento:** | Aiuti a finalita' regionale |
| **Finalità:** | ***Altro***<br>Interventi imprese in crisi |
| **Settore di attività:** | Artigianato |
| **Aree di applicazione:** | Intero Territorio di Riferimento |
| **Soggetti beneficiari:** | Microimprese, Piccole e Medie Imprese |
| **Tipologia dell' agevolazione:** | Contributo in c/esercizio |
| **Tipologia del procedimento:** | Valutativo |
| **Investimenti/Spese agevolabili:** | Formazione Professionale, Altro |
| **Cofinanziamento UE:** | NO |

**Dati Finanziari degli ultimi sette anni (€/milioni) - contributo (**

| | 2011 | 2012 | 2013 | 2014 | Totale |
|---|---|---|---|---|---|
| **Agev. Concesse** | 0,10 | 0,10 | -- | 0,02 | 0,22 |
| **Agev. Erogate** | 0,10 | 0,10 | -- | 0,02 | 0,22 |
| **Agev. Revocate** | -- | -- | -- | -- | -- |

**Dati Finanziari degli ultimi sette anni (€/milioni) - spese ammesse**

| | 2011 | 2012 | 2013 | 2014 | Totale |
|---|---|---|---|---|---|
| **Spese Ammesse** | 0,20 | -- | -- | -- | 0,20 |

### 3/03 Art.47 Contributi all' "Istituto per lo studio del vetro e dell'arte vetraria", per la realizzazione di iniziative a favore della produzione vetraria manuale ed artistica

| | |
|---|---|
| **Amministrazione di riferimento:** | **REGIONE LIGURIA** |
| **Soggetto attuatore:** | **Regione Liguria, Dipartimento Sviluppo Economico** |
| **Regime di aiuto:** | In 'de minimis' |
| **Inquadramento comunitario di riferimento:** | Non definito |
| **Finalità:** | ***Sviluppo produttivo e territoriale***<br>Consolidamento e sviluppo del sistema produttivo |
| **Settore di attività:** | Artigianato |
| **Aree di applicazione:** | Intero Territorio di Riferimento |
| **Soggetti beneficiari:** | Microimprese, Piccole e Medie Imprese |
| **Tipologia dell' agevolazione:** | Contributo in c/capitale c/impianti |
| **Tipologia del procedimento:** | Valutativo |
| **Investimenti/Spese agevolabili:** | Attrezzature/macchinari/impianti, Progettazione/studi/consulenze, Spese generali |
| **Cofinanziamento UE:** | NO |

**Dati Finanziari degli ultimi sette anni (€/milioni) - contributo (**

| | 2008 | 2009 | 2010 | 2011 | 2012 | 2013 | 2014 | Totale |
|---|---|---|---|---|---|---|---|---|
| **Agev. Concesse** | 0,00 | -- | 0,04 | -- | 0,03 | -- | -- | 0,07 |
| **Agev. Erogate** | 0,03 | -- | -- | -- | -- | -- | -- | 0,03 |
| **Agev. Revocate** | 0,00 | -- | -- | -- | -- | -- | -- | 0,00 |

**Dati Finanziari degli ultimi sette anni (€/milioni) - spese ammesse**

| | 2008 | 2009 | 2010 | 2011 | 2012 | 2013 | 2014 | Totale |
|---|---|---|---|---|---|---|---|---|
| **Spese Ammesse** | 0,04 | -- | 0,06 | -- | -- | -- | -- | 0,10 |

### 3/03 Art.59, Mis. 3.1 Contributi al Confart per la realizzazione di interventi a garanzia a favore delle imprese artigiane

| | |
|---|---|
| **Amministrazione di riferimento:** | **REGIONE LIGURIA** |
| **Soggetto attuatore:** | **Consorzio fra le cooperative artigiane di garanzia della Liguria (CONFART)** |
| **Regime di aiuto:** | In 'de minimis' |
| **Inquadramento comunitario di riferimento:** | Aiuti a finalita' regionale |
| **Finalità:** | ***Accesso al credito***<br>Garanzie |
| **Settore di attività:** | Artigianato |
| **Aree di applicazione:** | Intero Territorio di Riferimento |
| **Soggetti beneficiari:** | Microimprese, Piccole e Medie Imprese |
| **Tipologia dell' agevolazione:** | Interventi a garanzia |
| **Tipologia del procedimento:** | Automatico |
| **Investimenti/Spese agevolabili:** | Terreni/fabbricati, Attrezzature/macchinari/impianti, Progettazione/studi/consulenze, Brevetti/licenze/marchi, Formazione Professionale, Spese generali |
| **Cofinanziamento UE:** | NO |

**Dati Finanziari degli ultimi sette anni (€/milioni) - finanziamento**

| | Totale |
|---|---|

**Dati Finanziari degli ultimi sette anni (€/milioni) - spese ammesse**

| | 2008 | 2009 | 2010 | 2011 | 2012 | 2013 | 2014 | Totale |
|---|---|---|---|---|---|---|---|---|
| **Spese Ammesse** | 12,75 | -- | 14,04 | -- | -- | -- | -- | 26,80 |

## 3/2003 Art.1.1 Favorire la creazione di nuove imprese artigiane singole con particolare riguardo alle iniziative promosse da donne e da giovani

| | |
|---|---|
| **Amministrazione di riferimento:** | **REGIONE LIGURIA** |
| **Soggetto attuatore:** | **Filse spa** |
| **Regime di aiuto:** | In 'de minimis' |
| **Inquadramento comunitario di riferimento:** | Aiuti a favore delle PMI |
| **Finalità:** | ***Nuova imprenditorialita'***<br>Imprenditoria femminile/giovanile |
| **Settore di attività:** | Artigianato |
| **Aree di applicazione:** | Intero Territorio di Riferimento |
| **Soggetti beneficiari:** | Microimprese, Piccole e Medie Imprese |
| **Tipologia dell' agevolazione:** | Contributo in c/capitale c/impianti |
| **Tipologia del procedimento:** | Valutativo |
| **Investimenti/Spese agevolabili:** | Terreni/fabbricati, Attrezzature/macchinari/impianti, Progettazione/studi/consulenze |
| **Cofinanziamento UE:** | NO |

**Dati Finanziari degli ultimi sette anni (€/milioni) - contributo (**

| | 2008 | 2009 | 2010 | 2011 | 2012 | 2013 | 2014 | Totale |
|---|---|---|---|---|---|---|---|---|
| **Agev. Concesse** | -- | 1,18 | 4,11 | 1,86 | -- | -- | -- | 7,15 |
| **Agev. Erogate** | -- | 1,79 | 1,11 | 2,44 | 0,18 | 1,34 | 0,08 | 6,95 |
| **Agev. Revocate** | -- | 0,02 | 0,12 | 1,72 | 0,62 | -- | -- | 2,48 |

**Dati Finanziari degli ultimi sette anni (€/milioni) - spese ammesse**

| | 2008 | 2009 | 2010 | 2011 | 2012 | 2013 | 2014 | Totale |
|---|---|---|---|---|---|---|---|---|
| **Spese Ammesse** | -- | 4,16 | 2,93 | 7,20 | 0,83 | -- | -- | 15,12 |

**3/2003 Art.3.2 Piano Artigianato, Misura 3.2: Sostegno alle imprese artigiane in difficoltà attraverso l'EBLIG. La misura è volta a promuovere l'associazionismo economico e la cooperazione tra imprese artigiane.**

| | |
|---|---|
| **Amministrazione di riferimento:** | **REGIONE LIGURIA** |
| **Soggetto attuatore:** | **Ente Bilaterale Ligure dell'artigianato (EBLIG)** |
| **Regime di aiuto:** | In 'de minimis' |
| **Inquadramento comunitario di riferimento:** | Aiuti a finalita' regionale |
| **Finalità:** | ***Altro***<br>Interventi imprese in crisi |
| **Settore di attività:** | Artigianato |
| **Aree di applicazione:** | Intero Territorio di Riferimento |
| **Soggetti beneficiari:** | Microimprese, Piccole e Medie Imprese |
| **Tipologia dell' agevolazione:** | Contributo in c/capitale c/impianti |
| **Tipologia del procedimento:** | Valutativo |
| **Investimenti/Spese agevolabili:** | Altro |
| **Cofinanziamento UE:** | NO |

**Dati Finanziari degli ultimi sette anni (€/milioni) - contributo (**

| | 2008 | 2009 | 2010 | 2011 | 2012 | 2013 | 2014 | Totale |
|---|---|---|---|---|---|---|---|---|
| **Agev. Concesse** | -- | -- | 0,12 | -- | -- | -- | -- | 0,12 |
| **Agev. Erogate** | -- | 0,07 | -- | 0,05 | -- | -- | -- | 0,12 |
| **Agev. Revocate** | -- | -- | -- | -- | -- | -- | -- | -- |

**Dati Finanziari degli ultimi sette anni (€/milioni) - spese ammesse**

| | 2008 | 2009 | 2010 | 2011 | 2012 | 2013 | 2014 | Totale |
|---|---|---|---|---|---|---|---|---|
| **Spese Ammesse** | -- | 0,90 | -- | 0,24 | -- | -- | -- | 1,14 |

**3/2003 Art.4.4 Piano Annuale degli Interventi per l' Artigianato Misura 4.4 Incentivi allo sviluppo dell'associazionismo tra imprese artigiane.**

| | |
|---|---|
| **Amministrazione di riferimento:** | **REGIONE LIGURIA** |
| **Soggetto attuatore:** | **Filse spa** |
| **Regime di aiuto:** | In 'de minimis' |
| **Inquadramento comunitario di riferimento:** | Aiuti a finalita' regionale |
| **Finalità:** | ***Sviluppo produttivo e territoriale***<br>Consolidamento e sviluppo del sistema produttivo |
| **Settore di attività:** | Artigianato |
| **Aree di applicazione:** | Intero Territorio di Riferimento |
| **Soggetti beneficiari:** | Altri Beneficiari |
| **Tipologia dell' agevolazione:** | Contributo in c/capitale c/impianti |
| **Tipologia del procedimento:** | Valutativo |
| **Investimenti/Spese agevolabili:** | Terreni/fabbricati, Attrezzature/macchinari/impianti, Progettazione/studi/consulenze |
| **Cofinanziamento UE:** | NO |

**Dati Finanziari degli ultimi sette anni (€/milioni) - contributo (**

| | 2008 | 2009 | 2010 | 2011 | 2012 | 2013 | 2014 | Totale |
|---|---|---|---|---|---|---|---|---|
| **Agev. Concesse** | -- | -- | -- | -- | -- | -- | -- | -- |
| **Agev. Erogate** | -- | 0,20 | -- | -- | 0,00 | -- | -- | 0,20 |
| **Agev. Revocate** | -- | -- | -- | 0,03 | -- | -- | -- | 0,03 |

**Dati Finanziari degli ultimi sette anni (€/milioni) - spese ammesse**

| | 2008 | 2009 | 2010 | 2011 | 2012 | 2013 | 2014 | Totale |
|---|---|---|---|---|---|---|---|---|
| **Spese Ammesse** | -- | 3,46 | -- | -- | 0,21 | -- | -- | 3,68 |

**3/2003 Art.51 - Misura 2.1 Contributi x la valorizzazione dell'artigianato artistico, tradizionale e tipico di qualità, a favore di imprese che utilizzano il marchio Artigiani in Liguria.**

| | |
|---|---|
| **Amministrazione di riferimento:** | **REGIONE LIGURIA** |
| **Soggetto attuatore:** | **FI.L.S.E. spa Finanziaria ligure per lo sviluppo economico** |
| **Regime di aiuto:** | In 'de minimis' |
| **Inquadramento comunitario di riferimento:** | Aiuti a finalita' regionale |
| **Finalità:** | ***Sviluppo produttivo e territoriale***<br>Consolidamento e sviluppo del sistema produttivo |
| **Settore di attività:** | Artigianato |
| **Aree di applicazione:** | Intero Territorio di Riferimento |
| **Soggetti beneficiari:** | Microimprese, Piccole e Medie Imprese |
| **Tipologia dell' agevolazione:** | Contributo in c/capitale c/impianti |
| **Tipologia del procedimento:** | Valutativo |
| **Investimenti/Spese agevolabili:** | Attrezzature/macchinari/impianti, Altro |
| **Cofinanziamento UE:** | NO |

**Dati Finanziari degli ultimi sette anni (€/milioni) - contributo (**

| | 2009 | 2010 | 2011 | 2012 | 2013 | 2014 | Totale |
|---|---|---|---|---|---|---|---|
| **Agev. Concesse** | -- | 0,40 | -- | -- | -- | -- | 0,40 |
| **Agev. Erogate** | -- | 0,00 | 0,14 | 0,05 | -- | -- | 0,19 |
| **Agev. Revocate** | -- | 0,00 | -- | 0,03 | -- | -- | 0,03 |

**Dati Finanziari degli ultimi sette anni (€/milioni) - spese ammesse**

| | 2009 | 2010 | 2011 | 2012 | 2013 | 2014 | Totale |
|---|---|---|---|---|---|---|---|
| **Spese Ammesse** | -- | -- | 0,31 | 0,13 | -- | -- | 0,44 |

**3/2008 Art.11 CIV. Incentivi ai Consorzi di imprese commerciali, x favorire il commercio in sede fissa.**

| | |
|---|---|
| **Amministrazione di riferimento:** | **REGIONE LIGURIA** |
| **Soggetto attuatore:** | **FI.L.S.E. spa (Finanziaria ligure per lo Sviluppo Economico)** |
| **Regime di aiuto:** | In 'de minimis' |
| **Inquadramento comunitario di riferimento:** | Non definito |
| **Finalità:** | ***Sviluppo produttivo e territoriale***<br>Riequilibrio territoriale |
| **Settore di attività:** | Commercio |
| **Aree di applicazione:** | Interventi localizzati |
| **Soggetti beneficiari:** | Altro Imprese |
| **Tipologia dell' agevolazione:** | Contributo in c/capitale c/impianti |
| **Tipologia del procedimento:** | Valutativo |
| **Investimenti/Spese agevolabili:** | Terreni/fabbricati, Attrezzature/macchinari/impianti, Progettazione/studi/consulenze |
| **Cofinanziamento UE:** | NO |

**Dati Finanziari degli ultimi sette anni (€/milioni) - contributo (**

| | 2010 | 2011 | 2012 | 2013 | 2014 | Totale |
|---|---|---|---|---|---|---|
| **Agev. Concesse** | -- | 0,27 | 0,31 | 0,24 | 0,19 | 1,02 |
| **Agev. Erogate** | -- | -- | -- | 0,08 | 0,32 | 0,40 |
| **Agev. Revocate** | -- | -- | -- | 0,08 | 0,10 | 0,18 |

**Dati Finanziari degli ultimi sette anni (€/milioni) - spese ammesse**

| | 2010 | 2011 | 2012 | 2013 | 2014 | Totale |
|---|---|---|---|---|---|---|
| **Spese Ammesse** | -- | 0,39 | 0,45 | 0,45 | 0,19 | 1,48 |

**3/2008 Art.20 Confidi del Commercio: contributi ai Confidi x favorire l'accesso al credito delle piccole e medie imprese appartenenti prevalentemente ai settori del commercio e del turismo**

| | |
|---|---|
| **Amministrazione di riferimento:** | **REGIONE LIGURIA** |
| **Soggetto attuatore:** | **Filse spa** |
| **Regime di aiuto:** | Non definito |
| **Inquadramento comunitario di riferimento:** | Aiuti a finalita' regionale |
| **Finalità:** | ***Accesso al credito***<br>Miglioramento condizioni creditizie |
| **Settore di attività:** | Commercio, Turismo, Altri servizi |
| **Aree di applicazione:** | Intero Territorio di Riferimento |
| **Soggetti beneficiari:** | Altri Beneficiari |
| **Tipologia dell' agevolazione:** | Contributo in c/capitale c/impianti |
| **Tipologia del procedimento:** | Valutativo |
| **Investimenti/Spese agevolabili:** | Altro |
| **Cofinanziamento UE:** | NO |

**Dati Finanziari degli ultimi sette anni (€/milioni) - contributo (**

| | 2010 | 2011 | 2012 | 2013 | 2014 | Totale |
|---|---|---|---|---|---|---|
| **Agev. Concesse** | -- | -- | 0,26 | -- | -- | 0,26 |
| **Agev. Erogate** | -- | -- | 0,26 | -- | -- | 0,26 |
| **Agev. Revocate** | -- | -- | -- | -- | -- | -- |

**3/2008 Art.6 Sistemi di sicurezza nei locali aperti al pubblico: contributi per la loro installazione, a favore di imprese operanti nei settori del commercio e turismo.**

| | |
|---|---|
| **Amministrazione di riferimento:** | **REGIONE LIGURIA** |
| **Soggetto attuatore:** | **Unioncamere liguri** |
| **Regime di aiuto:** | In 'de minimis' |
| **Inquadramento comunitario di riferimento:** | Aiuti a favore delle PMI |
| **Finalità:** | ***Altro***<br>Altro |
| **Settore di attività:** | Artigianato, Commercio, Turismo |
| **Aree di applicazione:** | Intero Territorio di Riferimento |
| **Soggetti beneficiari:** | Microimprese, Piccole e Medie Imprese |
| **Tipologia dell' agevolazione:** | Contributo in c/capitale c/impianti |
| **Tipologia del procedimento:** | Valutativo |
| **Investimenti/Spese agevolabili:** | Attrezzature/macchinari/impianti, Altro |
| **Cofinanziamento UE:** | NO |

**Dati Finanziari degli ultimi sette anni (€/milioni) - contributo (**

| | 2010 | 2011 | 2012 | 2013 | 2014 | Totale |
|---|---|---|---|---|---|---|
| **Agev. Concesse** | -- | -- | -- | 0,75 | 2,13 | 2,88 |
| **Agev. Erogate** | -- | 0,05 | -- | 0,75 | 1,24 | 2,04 |
| **Agev. Revocate** | -- | 0,46 | -- | 0,31 | 0,90 | 1,67 |

**Dati Finanziari degli ultimi sette anni (€/milioni) - spese ammesse**

| | 2010 | 2011 | 2012 | 2013 | 2014 | Totale |
|---|---|---|---|---|---|---|
| **Spese Ammesse** | -- | -- | 0,00 | 3,59 | 3,59 | 7,18 |

**3/2008 Art.art.23 Fondo rotativo x nuove imprese commerciali. Il prestito rimborsabile è rivolto alle nuove piccole imprese commerciali che svolgono/svolgeranno attività di: vendita al dettaglio effettuata in esercizio di vicinato, somministrazione al p**

| | |
|---|---|
| **Amministrazione di riferimento:** | **REGIONE LIGURIA** |
| **Soggetto attuatore:** | **FI.L.S.E. SPA** |
| **Regime di aiuto:** | In 'de minimis' |
| **Inquadramento comunitario di riferimento:** | Aiuti a finalita' regionale |
| **Finalità:** | ***Accesso al credito***<br>Miglioramento condizioni creditizie |
| **Settore di attività:** | Commercio |
| **Aree di applicazione:** | Intero Territorio di Riferimento |
| **Soggetti beneficiari:** | Microimprese, Piccole e Medie Imprese |
| **Tipologia dell' agevolazione:** | Finanziamento Agevolato |
| **Tipologia del procedimento:** | Valutativo |
| **Investimenti/Spese agevolabili:** | Terreni/fabbricati, Attrezzature/macchinari/impianti, Progettazione/studi/consulenze, Altro |
| **Cofinanziamento UE:** | NO |

**Dati Finanziari degli ultimi sette anni (€/milioni) - finanziamento**

| | Totale |
|---|---|

**Dati Finanziari degli ultimi sette anni (€/milioni) - spese ammesse**

| | 2008 | 2009 | 2010 | 2011 | 2012 | 2013 | 2014 | Totale |
|---|---|---|---|---|---|---|---|---|
| **Spese Ammesse** | -- | -- | 0,28 | 0,42 | 0,08 | -- | -- | 0,77 |

## 3/2008 Art.art.5 Sostegno alle P.I. commerciali, tramite il Fondo di cui all'art. 5

| | |
|---|---|
| **Amministrazione di riferimento:** | **REGIONE LIGURIA** |
| **Soggetto attuatore:** | **Filse spa** |
| **Regime di aiuto:** | In 'de minimis' |
| **Inquadramento comunitario di riferimento:** | Non definito |
| **Finalità:** | ***Sviluppo produttivo e territoriale***<br>Consolidamento e sviluppo del sistema produttivo |
| **Settore di attività:** | Commercio |
| **Aree di applicazione:** | Intero Territorio di Riferimento |
| **Soggetti beneficiari:** | Microimprese, Piccole e Medie Imprese |
| **Tipologia dell' agevolazione:** | Contributo in c/capitale c/impianti, Contributo in c/interessi c/canoni |
| **Tipologia del procedimento:** | Valutativo |
| **Investimenti/Spese agevolabili:** | Attrezzature/macchinari/impianti, Progettazione/studi/consulenze, Altro |
| **Cofinanziamento UE:** | NO |

**Dati Finanziari degli ultimi sette anni (€/milioni) - contributo (**

| | 2008 | 2009 | 2010 | 2011 | 2012 | 2013 | 2014 | Totale |
|---|---|---|---|---|---|---|---|---|
| **Agev. Concesse** | -- | 1,03 | 4,84 | 0,30 | -- | 4,18 | 2,05 | 12,40 |
| **Agev. Erogate** | -- | -- | 0,78 | 3,20 | 0,82 | 0,09 | 3,35 | 8,24 |
| **Agev. Revocate** | -- | -- | -- | 0,00 | 0,36 | 0,04 | 0,01 | 0,41 |

**Dati Finanziari degli ultimi sette anni (€/milioni) - spese ammesse**

| | 2008 | 2009 | 2010 | 2011 | 2012 | 2013 | 2014 | Totale |
|---|---|---|---|---|---|---|---|---|
| **Spese Ammesse** | -- | -- | 3,29 | 15,84 | 4,02 | 13,50 | 6,68 | 43,33 |

**308/82 Art.11,12,14 Incentivi per l'uso razionale dell'energia e lo sviluppo delle fonti rinnovabili**

| | |
|---|---|
| **Amministrazione di riferimento:** | **REGIONE LIGURIA** |
| **Soggetto attuatore:** | **Ministero dello Sviluppo Economico** |
| **Regime di aiuto:** | Non definito |
| **Inquadramento comunitario di riferimento:** | Non definito |
| **Finalità:** | ***Ricerca e sviluppo e innovazione tecnologica***<br>Innovazione e/o trasferimento tecnologico, Strumento a sostegno del risparmio energetico |
| **Settore di attività:** | Industria, Artigianato, Altri servizi |
| **Aree di applicazione:** | Intero Territorio di Riferimento |
| **Soggetti beneficiari:** | Microimprese, Grandi Imprese, Altri Beneficiari, Piccole e Medie Imprese |
| **Tipologia dell' agevolazione:** | Contributo in c/capitale c/impianti |
| **Tipologia del procedimento:** | Valutativo |
| **Investimenti/Spese agevolabili:** | Terreni/fabbricati, Attrezzature/macchinari/impianti, Progettazione/studi/consulenze |
| **Cofinanziamento UE:** | NO |

## 32/2007 Commercio equo-solidale: contributi alle Organizzazioni del COMES per la diffusione e lo sviluppo del commercio equo-solidale

| | |
|---|---|
| **Amministrazione di riferimento:** | **REGIONE LIGURIA** |
| **Soggetto attuatore:** | **Regione Liguria** |
| **Regime di aiuto:** | Non definito |
| **Inquadramento comunitario di riferimento:** | Non definito |
| **Finalità:** | ***Altro***<br>Altro |
| **Settore di attività:** | Commercio |
| **Aree di applicazione:** | Intero Territorio di Riferimento |
| **Soggetti beneficiari:** | Altri Beneficiari |
| **Tipologia dell' agevolazione:** | Contributo in c/capitale c/impianti, Contributo in c/esercizio |
| **Tipologia del procedimento:** | Valutativo |
| **Investimenti/Spese agevolabili:** | Attrezzature/macchinari/impianti, Progettazione/studi/consulenze, Formazione Professionale, Spese generali |
| **Cofinanziamento UE:** | NO |

**Dati Finanziari degli ultimi sette anni (€/milioni) - contributo (**

| | 2008 | 2009 | 2010 | 2011 | 2012 | 2013 | 2014 | Totale |
|---|---|---|---|---|---|---|---|---|
| **Agev. Concesse** | 0,41 | 0,62 | 0,40 | 0,20 | 0,10 | 0,17 | 0,17 | 2,08 |
| **Agev. Erogate** | -- | 0,37 | 0,20 | 0,10 | 0,37 | -- | -- | 1,04 |
| **Agev. Revocate** | -- | -- | -- | -- | -- | -- | -- | -- |

**Dati Finanziari degli ultimi sette anni (€/milioni) - spese ammesse**

| | 2008 | 2009 | 2010 | 2011 | 2012 | 2013 | 2014 | Totale |
|---|---|---|---|---|---|---|---|---|
| **Spese Ammesse** | 1,02 | -- | -- | 0,27 | 0,14 | -- | 0,20 | 1,63 |

**33/2002 Art.4 agevolazioni a raggruppamenti di imprese per interventi in distretti industriali o per le filiere produttive, per favorire lo sviluppo delle vocazioni e specializzazioni produttive a livello locale (l.r. 33/2002 + DM 7/5/2010)**

| | |
|---|---|
| **Amministrazione di riferimento:** | **REGIONE LIGURIA** |
| **Soggetto attuatore:** | **Finanziaria Ligure per lo Sviluppo Economico – Filse spa** |
| **Regime di aiuto:** | In 'de minimis' |
| **Inquadramento comunitario di riferimento:** | Aiuti a finalita' regionale |
| **Finalità:** | ***Ricerca e sviluppo e innovazione tecnologica***<br>Innovazione e/o trasferimento tecnologico |
| **Settore di attività:** | Industria, Artigianato, Commercio, Altri servizi |
| **Aree di applicazione:** | Interventi localizzati |
| **Soggetti beneficiari:** | Microimprese, Piccole e Medie Imprese |
| **Tipologia dell' agevolazione:** | Contributo in c/capitale c/impianti, Finanziamento Agevolato |
| **Tipologia del procedimento:** | Valutativo |
| **Investimenti/Spese agevolabili:** | Terreni/fabbricati, Attrezzature/macchinari/impianti, Progettazione/studi/consulenze, Brevetti/licenze/marchi, Formazione Professionale |
| **Cofinanziamento UE:** | NO |

**Dati Finanziari degli ultimi sette anni (€/milioni) - contributo (**

| | 2008 | 2009 | 2010 | 2011 | 2012 | 2013 | 2014 | Totale |
|---|---|---|---|---|---|---|---|---|
| **Agev. Concesse** | 0,00 | -- | -- | -- | -- | -- | 0,65 | 0,65 |
| **Agev. Erogate** | 0,78 | -- | -- | -- | -- | -- | -- | 0,78 |
| **Agev. Revocate** | 1,54 | -- | -- | -- | -- | -- | -- | 1,54 |

**Dati Finanziari degli ultimi sette anni (€/milioni) - finanziamento**

Totale

**Dati Finanziari degli ultimi sette anni (€/milioni) - spese ammesse**

| | 2008 | 2009 | 2010 | 2011 | 2012 | 2013 | 2014 | Totale |
|---|---|---|---|---|---|---|---|---|
| **Spese Ammesse** | 2,26 | 3,24 | 0,43 | 0,32 | -- | 0,14 | 0,81 | 7,19 |

## 598/94 Art.11 Investimenti per innovazione tecnologica e ricerca

| | |
|---|---|
| **Amministrazione di riferimento:** | **REGIONE LIGURIA** |
| **Soggetto attuatore:** | **MEDIOCREDITO CENTRALE** |
| **Regime di aiuto:** | In esenzione |
| **Inquadramento comunitario di riferimento:** | Aiuti a favore di ricerca, sviluppo e innovazione |
| **Finalità:** | ***Ricerca e sviluppo e innovazione tecnologica***<br>Innovazione e/o trasferimento tecnologico |
| **Settore di attività:** | Industria, Artigianato, Commercio, Turismo, Altri servizi |
| **Aree di applicazione:** | Intero Territorio di Riferimento |
| **Soggetti beneficiari:** | Microimprese, Piccole e Medie Imprese |
| **Tipologia dell' agevolazione:** | Contributo in c/capitale c/impianti, Contributo in c/interessi c/canoni |
| **Tipologia del procedimento:** | Valutativo |
| **Investimenti/Spese agevolabili:** | Terreni/fabbricati, Attrezzature/macchinari/impianti, Progettazione/studi/consulenze, Brevetti/licenze/marchi |
| **Cofinanziamento UE:** | SI |

**Dati Finanziari degli ultimi sette anni (€/milioni) - contributo (**

| | 2008 | 2009 | 2010 | 2011 | 2012 | 2013 | 2014 | Totale |
|---|---|---|---|---|---|---|---|---|
| **Agev. Concesse** | 1,96 | 0,25 | 0,04 | -- | -- | -- | -- | 2,25 |
| **Agev. Erogate** | 4,39 | 4,80 | 0,21 | 0,36 | 0,13 | 0,02 | 0,17 | 10,08 |
| **Agev. Revocate** | -- | -- | -- | -- | -- | -- | -- | -- |

**Dati Finanziari degli ultimi sette anni (€/milioni) - spese ammesse**

| | 2008 | 2009 | 2010 | 2011 | 2012 | 2013 | 2014 | Totale |
|---|---|---|---|---|---|---|---|---|
| **Spese Ammesse** | 14,10 | 1,35 | 0,58 | -- | -- | -- | -- | 16,03 |

## 949/52 Sostegno agli investimenti produttivi delle imprese artigiane

| | |
|---|---|
| **Amministrazione di riferimento:** | **REGIONE LIGURIA** |
| **Soggetto attuatore:** | **ARTIGIANCASSA** |
| **Regime di aiuto:** | In 'de minimis' |
| **Inquadramento comunitario di riferimento:** | Aiuti a finalita' regionale |
| **Finalità:** | ***Sviluppo produttivo e territoriale***<br>Consolidamento e sviluppo del sistema produttivo |
| **Settore di attività:** | Artigianato |
| **Aree di applicazione:** | Intero Territorio di Riferimento |
| **Soggetti beneficiari:** | Microimprese, Piccole e Medie Imprese |
| **Tipologia dell' agevolazione:** | Contributo in c/interessi c/canoni |
| **Tipologia del procedimento:** | Valutativo |
| **Investimenti/Spese agevolabili:** | Terreni/fabbricati, Attrezzature/macchinari/impianti |
| **Cofinanziamento UE:** | NO |

**Dati Finanziari degli ultimi sette anni (€/milioni) - contributo (**

| | 2008 | 2009 | 2010 | 2011 | 2012 | 2013 | 2014 | Totale |
|---|---|---|---|---|---|---|---|---|
| **Agev. Concesse** | 6,46 | 4,28 | 3,67 | 2,80 | 1,76 | 0,52 | 0,44 | 19,93 |
| **Agev. Erogate** | 6,94 | -- | -- | 2,84 | 1,83 | 0,57 | 0,32 | 12,49 |
| **Agev. Revocate** | 1,00 | -- | -- | -- | 0,22 | 0,24 | 0,26 | 1,72 |

**Dati Finanziari degli ultimi sette anni (€/milioni) - spese ammesse**

| | 2008 | 2009 | 2010 | 2011 | 2012 | 2013 | 2014 | Totale |
|---|---|---|---|---|---|---|---|---|
| **Spese Ammesse** | 145,18 | 75,65 | 51,38 | 77,70 | 34,74 | 21,50 | 15,33 | 421,48 |

**L.r. 15/2008 Art.3, c.1, lettera c bis Incentivare le attività di promozione e di promo-commercializzazione dell'offerta turistica ligure sui mercati esteri realizzate da aggregazioni d'imprese turistiche**

| | |
|---|---|
| **Amministrazione di riferimento:** | **REGIONE LIGURIA** |
| **Soggetto attuatore:** | **Filse spa** |
| **Regime di aiuto:** | In 'de minimis' |
| **Inquadramento comunitario di riferimento:** | Non definito |
| **Finalità:** | ***Internazionalizzazione***<br>Sostegno alle esportazioni, Servizi reali e attività promozionali |
| **Settore di attività:** | Turismo |
| **Aree di applicazione:** | Intero Territorio di Riferimento |
| **Soggetti beneficiari:** | Microimprese, Piccole e Medie Imprese |
| **Tipologia dell' agevolazione:** | Contributo in c/capitale c/impianti |
| **Tipologia del procedimento:** | Valutativo |
| **Investimenti/Spese agevolabili:** | Attrezzature/macchinari/impianti, Progettazione/studi/consulenze, Brevetti/licenze/marchi |
| **Cofinanziamento UE:** | NO |

**Dati Finanziari degli ultimi sette anni (€/milioni) - contributo (**

| | 2013 | 2014 | Totale |
|---|---|---|---|
| **Agev. Concesse** | -- | 0,18 | 0,18 |
| **Agev. Erogate** | -- | -- | -- |
| **Agev. Revocate** | -- | -- | -- |

**Dati Finanziari degli ultimi sette anni (€/milioni) - spese ammesse**

| | 2013 | 2014 | Totale |
|---|---|---|---|
| **Spese Ammesse** | -- | 0,26 | 0,26 |

**L.R. 15/2008 Art.art. 3, comma 1, lett. a) Contributi in c/int. alle imprese turistiche**

| | |
|---|---|
| **Amministrazione di riferimento:** | **REGIONE LIGURIA** |
| **Soggetto attuatore:** | **Filse** |
| **Regime di aiuto:** | In 'de minimis' |
| **Inquadramento comunitario di riferimento:** | Aiuti a favore delle PMI |
| **Finalità:** | ***Accesso al credito***<br>Miglioramento condizioni creditizie |
| **Settore di attività:** | Turismo |
| **Aree di applicazione:** | Intero Territorio di Riferimento |
| **Soggetti beneficiari:** | Piccole e Medie Imprese |
| **Tipologia dell' agevolazione:** | Contributo in c/interessi c/canoni |
| **Tipologia del procedimento:** | Automatico |
| **Investimenti/Spese agevolabili:** | Terreni/fabbricati |
| **Cofinanziamento UE:** | NO |

**Dati Finanziari degli ultimi sette anni (€/milioni) - contributo (**

| | 2012 | 2013 | 2014 | Totale |
|---|---|---|---|---|
| **Agev. Concesse** | -- | -- | -- | -- |
| **Agev. Erogate** | -- | 0,02 | 0,03 | 0,06 |
| **Agev. Revocate** | -- | -- | 0,08 | 0,08 |

**L.R. 15/2008 Art.art. 3, comma 1, lett. c) Contributi in c/cap alle imprese turistiche a sostegno degli interventi volti a riqualificare e sviluppare l'offerta turistica ligure.**

| | |
|---|---|
| **Amministrazione di riferimento:** | **REGIONE LIGURIA** |
| **Soggetto attuatore:** | **Filse** |
| **Regime di aiuto:** | In 'de minimis' |
| **Inquadramento comunitario di riferimento:** | Aiuti a favore delle PMI |
| **Finalità:** | ***Sviluppo produttivo e territoriale***<br>Consolidamento e sviluppo del sistema produttivo |
| **Settore di attività:** | Turismo |
| **Aree di applicazione:** | Intero Territorio di Riferimento |
| **Soggetti beneficiari:** | Piccole e Medie Imprese |
| **Tipologia dell' agevolazione:** | Contributo in c/capitale c/impianti |
| **Tipologia del procedimento:** | Valutativo |
| **Investimenti/Spese agevolabili:** | Terreni/fabbricati, Attrezzature/macchinari/impianti, Progettazione/studi/consulenze |
| **Cofinanziamento UE:** | NO |

**Dati Finanziari degli ultimi sette anni (€/milioni) - contributo (**

| | 2012 | 2013 | 2014 | Totale |
|---|---|---|---|---|
| **Agev. Concesse** | -- | 0,03 | 0,21 | 0,24 |
| **Agev. Erogate** | -- | 0,04 | 0,10 | 0,14 |
| **Agev. Revocate** | -- | -- | 0,07 | 0,07 |

**Dati Finanziari degli ultimi sette anni (€/milioni) - spese ammesse**

| | 2012 | 2013 | 2014 | Totale |
|---|---|---|---|---|
| **Spese Ammesse** | -- | 0,10 | 0,34 | 0,44 |

**L.R. 25/2004 Fondo Confidi Liguria: interventi a favore dei Confidi liguri che prestano garanzie alle PMI : favorire la loro integrazione, incrementare la loro consistenza patrimoniale, coprire gli impegni da essi assunti.**

| | |
|---|---|
| **Amministrazione di riferimento:** | **REGIONE LIGURIA** |
| **Soggetto attuatore:** | **Filse** |
| **Regime di aiuto:** | Non definito |
| **Inquadramento comunitario di riferimento:** | Aiuti a finalita' regionale |
| **Finalità:** | ***Accesso al credito***<br>Garanzie |
| **Settore di attività:** | Industria, Artigianato, Commercio, Turismo, Altri servizi |
| **Aree di applicazione:** | Intero Territorio di Riferimento |
| **Soggetti beneficiari:** | Altri Beneficiari |
| **Tipologia dell' agevolazione:** | Interventi a garanzia |
| **Tipologia del procedimento:** | Valutativo |
| **Investimenti/Spese agevolabili:** | Terreni/fabbricati, Attrezzature/macchinari/impianti |
| **Cofinanziamento UE:** | NO |

**l.r. 3/2008 Art.13 Mercati: incentivi ai Consorzi di imprese commerciali, x favorire il commercio su aree pubbliche.**

| | |
|---|---|
| **Amministrazione di riferimento:** | **REGIONE LIGURIA** |
| **Soggetto attuatore:** | **FI.L.S.E. spa** |
| **Regime di aiuto:** | In 'de minimis' |
| **Inquadramento comunitario di riferimento:** | Non definito |
| **Finalità:** | ***Sviluppo produttivo e territoriale***<br>Consolidamento e sviluppo del sistema produttivo |
| **Settore di attività:** | Commercio |
| **Aree di applicazione:** | Intero Territorio di Riferimento |
| **Soggetti beneficiari:** | Altro Imprese |
| **Tipologia dell' agevolazione:** | Contributo in c/capitale c/impianti |
| **Tipologia del procedimento:** | Valutativo |
| **Investimenti/Spese agevolabili:** | Attrezzature/macchinari/impianti, Progettazione/studi/consulenze, Altro |
| **Cofinanziamento UE:** | NO |

**Dati Finanziari degli ultimi sette anni (€/milioni) - contributo (**

| | 2010 | 2011 | 2012 | 2013 | 2014 | Totale |
|---|---|---|---|---|---|---|
| **Agev. Concesse** | -- | 0,01 | 0,03 | 0,03 | -- | 0,07 |
| **Agev. Erogate** | -- | 0,00 | 0,00 | -- | 0,26 | 0,26 |
| **Agev. Revocate** | -- | 0,00 | 0,00 | -- | 0,28 | 0,28 |

**Dati Finanziari degli ultimi sette anni (€/milioni) - spese ammesse**

| | 2010 | 2011 | 2012 | 2013 | 2014 | Totale |
|---|---|---|---|---|---|---|
| **Spese Ammesse** | -- | 0,01 | 0,06 | -- | -- | 0,07 |

**l.r. 33/2002 Art.art.7 bis Contributi a imprese associate per progetti integrati di filiera produttiva, al fine del rafforzamento e sviluppo della specializzazione settoriale delle imprese e di una maggior efficienza della filiera produttiva.**

| | |
|---|---|
| **Amministrazione di riferimento:** | **REGIONE LIGURIA** |
| **Soggetto attuatore:** | **Finanziaria Ligure per lo Sviluppo Economico – Filse spa** |
| **Regime di aiuto:** | In esenzione |
| **Inquadramento comunitario di riferimento:** | Aiuti a finalita' regionale |
| **Finalità:** | ***Ricerca e sviluppo e innovazione tecnologica***<br>Innovazione e/o trasferimento tecnologico |
| **Settore di attività:** | Industria, Artigianato, Altri servizi |
| **Aree di applicazione:** | Intero Territorio di Riferimento |
| **Soggetti beneficiari:** | Microimprese, Piccole e Medie Imprese |
| **Tipologia dell' agevolazione:** | Contributo in c/capitale c/impianti, Finanziamento Agevolato |
| **Tipologia del procedimento:** | Valutativo |
| **Investimenti/Spese agevolabili:** | Terreni/fabbricati, Attrezzature/macchinari/impianti, Progettazione/studi/consulenze, Brevetti/licenze/marchi, Formazione Professionale |
| **Cofinanziamento UE:** | NO |

**Dati Finanziari degli ultimi sette anni (€/milioni) - contributo (**

| | 2008 | 2009 | 2010 | 2011 | 2012 | 2013 | 2014 | Totale |
|---|---|---|---|---|---|---|---|---|
| **Agev. Concesse** | -- | 1,53 | 0,00 | -- | -- | -- | -- | 1,53 |
| **Agev. Erogate** | -- | -- | 0,00 | -- | -- | -- | -- | 0,00 |
| **Agev. Revocate** | -- | 0,21 | 0,00 | -- | -- | -- | -- | 0,21 |

**Dati Finanziari degli ultimi sette anni (€/milioni) - finanziamento**

Totale

**Dati Finanziari degli ultimi sette anni (€/milioni) - spese ammesse**

| | 2008 | 2009 | 2010 | 2011 | 2012 | 2013 | 2014 | Totale |
|---|---|---|---|---|---|---|---|---|
| **Spese Ammesse** | -- | 6,71 | 0,00 | 0,74 | -- | -- | -- | 7,45 |

## L.r. 8/2000 Art.14 Sostegno di iniziative promozionali delle produzioni liguri.

| | |
|---|---|
| **Amministrazione di riferimento:** | **REGIONE LIGURIA** |
| **Soggetto attuatore:** | **Regione Liguria** |
| **Regime di aiuto:** | Non definito |
| **Inquadramento comunitario di riferimento:** | Non definito |
| **Finalità:** | ***Internazionalizzazione***<br>Servizi reali e attività promozionali |
| **Settore di attività:** | Artigianato, Commercio, Altri servizi |
| **Aree di applicazione:** | Intero Territorio di Riferimento |
| **Soggetti beneficiari:** | Microimprese, Piccole e Medie Imprese |
| **Tipologia dell' agevolazione:** | Contributo in c/esercizio |
| **Tipologia del procedimento:** | Valutativo |
| **Investimenti/Spese agevolabili:** | Progettazione/studi/consulenze, Altro |
| **Cofinanziamento UE:** | NO |

**Dati Finanziari degli ultimi sette anni (€/milioni) - contributo (**

| | 2013 | 2014 | Totale |
|---|---|---|---|
| **Agev. Concesse** | -- | 0,78 | 0,78 |
| **Agev. Erogate** | -- | 0,26 | 0,26 |
| **Agev. Revocate** | -- | 0,79 | 0,79 |

**Dati Finanziari degli ultimi sette anni (€/milioni) - spese ammesse**

| | 2013 | 2014 | Totale |
|---|---|---|---|
| **Spese Ammesse** | -- | 2,35 | 2,35 |

**PAR FAS Art.Progetto 4 Progetti integrati ad alta tecnologia: Contributi in c/cap, tramite i fondi FAS, x finanziare progetti di ricerca e sviluppo sperimentale proposti da imprese e organismi di ricerca aderenti ai Poli di ricerca e innovazione, coerenti agli ambiti tecnologi**

| | |
|---|---|
| **Amministrazione di riferimento:** | **REGIONE LIGURIA** |
| **Soggetto attuatore:** | **Filse** |
| **Regime di aiuto:** | In esenzione |
| **Inquadramento comunitario di riferimento:** | Non definito |
| **Finalità:** | ***Ricerca e sviluppo e innovazione tecnologica***<br>Innovazione e/o trasferimento tecnologico, Ricerca Industriale/sviluppo sperimentale |
| **Settore di attività:** | Industria, Altri servizi |
| **Aree di applicazione:** | Intero Territorio di Riferimento |
| **Soggetti beneficiari:** | Grandi Imprese, Altri Beneficiari, Piccole e Medie Imprese |
| **Tipologia dell' agevolazione:** | Contributo in c/capitale c/impianti |
| **Tipologia del procedimento:** | Valutativo |
| **Investimenti/Spese agevolabili:** | Attrezzature/macchinari/impianti, Progettazione/studi/consulenze, Brevetti/licenze/marchi, Spese generali |
| **Cofinanziamento UE:** | NO |

**Dati Finanziari degli ultimi sette anni (€/milioni) - contributo (**

| | 2012 | 2013 | 2014 | Totale |
|---|---|---|---|---|
| **Agev. Concesse** | -- | 6,89 | 10,91 | 17,80 |
| **Agev. Erogate** | -- | -- | 2,73 | 2,73 |
| **Agev. Revocate** | -- | -- | -- | -- |

**Dati Finanziari degli ultimi sette anni (€/milioni) - spese ammesse**

| | 2012 | 2013 | 2014 | Totale |
|---|---|---|---|---|
| **Spese Ammesse** | -- | 13,93 | 21,13 | 35,06 |

**POR 2007-2013 Art.1.2.2 1.2.2 Ricerca industriale e sviluppo sperimentale". L'azione intende rafforzare la competitività del sistema produttivo regionale, stimolando le attività di ricerca e di sviluppo sperimentale delle imprese, comprese le imprese del DLTM (Distretto Ligure**

| | |
|---|---|
| **Amministrazione di riferimento:** | **REGIONE LIGURIA** |
| **Soggetto attuatore:** | **Filse spa** |
| **Regime di aiuto:** | In 'de minimis' |
| **Inquadramento comunitario di riferimento:** | Aiuti a favore di ricerca, sviluppo e innovazione |
| **Finalità:** | ***Ricerca e sviluppo e innovazione tecnologica***<br>Ricerca Industriale/sviluppo sperimentale |
| **Settore di attività:** | Industria, Artigianato, Commercio, Turismo, Altri servizi |
| **Aree di applicazione:** | Intero Territorio di Riferimento |
| **Soggetti beneficiari:** | Microimprese, Grandi Imprese, Piccole e Medie Imprese |
| **Tipologia dell' agevolazione:** | Contributo in c/capitale c/impianti |
| **Tipologia del procedimento:** | Valutativo |
| **Investimenti/Spese agevolabili:** | Attrezzature/macchinari/impianti, Progettazione/studi/consulenze, Brevetti/licenze/marchi, Spese generali, Oneri finanziari, Altro |
| **Cofinanziamento UE:** | SI |

**Dati Finanziari degli ultimi sette anni (€/milioni) - contributo (**

| | 2008 | 2009 | 2010 | 2011 | 2012 | 2013 | 2014 | Totale |
|---|---|---|---|---|---|---|---|---|
| **Agev. Concesse** | -- | -- | 18,98 | 44,21 | 15,27 | 2,52 | 8,13 | 89,11 |
| **Agev. Erogate** | -- | -- | 1,10 | 10,23 | 11,96 | 4,64 | 41,03 | 68,97 |
| **Agev. Revocate** | -- | -- | -- | 0,16 | 0,32 | -- | 7,46 | 7,94 |

**Dati Finanziari degli ultimi sette anni (€/milioni) - spese ammesse**

| | 2008 | 2009 | 2010 | 2011 | 2012 | 2013 | 2014 | Totale |
|---|---|---|---|---|---|---|---|---|
| **Spese Ammesse** | -- | -- | -- | 3,97 | 17,34 | 5,26 | 17,13 | 43,70 |

**POR 2007-2013 Art.1.2.3 1.2.3. "Innovazione": Sostenere l'innovazione tecnologica nelle PMI (compreso il digitale terrestre).**

| | |
|---|---|
| **Amministrazione di riferimento:** | **REGIONE LIGURIA** |
| **Soggetto attuatore:** | **Filse spa** |
| **Regime di aiuto:** | In 'de minimis' |
| **Inquadramento comunitario di riferimento:** | Aiuti a favore di ricerca, sviluppo e innovazione |
| **Finalità:** | ***Ricerca e sviluppo e innovazione tecnologica***<br>Innovazione e/o trasferimento tecnologico |
| **Settore di attività:** | Industria, Artigianato, Commercio, Turismo, Altri servizi |
| **Aree di applicazione:** | Intero Territorio di Riferimento |
| **Soggetti beneficiari:** | Microimprese, Piccole e Medie Imprese |
| **Tipologia dell' agevolazione:** | Contributo in c/capitale c/impianti, Finanziamento Agevolato |
| **Tipologia del procedimento:** | Valutativo |
| **Investimenti/Spese agevolabili:** | Attrezzature/macchinari/impianti, Progettazione/studi/consulenze, Brevetti/licenze/marchi |
| **Cofinanziamento UE:** | SI |

**Dati Finanziari degli ultimi sette anni (€/milioni) - contributo (**

| | 2008 | 2009 | 2010 | 2011 | 2012 | 2013 | 2014 | Totale |
|---|---|---|---|---|---|---|---|---|
| **Agev. Concesse** | -- | 14,89 | 20,23 | 0,14 | 17,10 | 28,98 | 10,23 | 91,56 |
| **Agev. Erogate** | -- | 1,29 | 10,55 | 8,70 | 5,12 | 15,20 | 19,00 | 59,87 |
| **Agev. Revocate** | -- | -- | -- | 0,31 | 1,65 | -- | 4,81 | 6,78 |

**Dati Finanziari degli ultimi sette anni (€/milioni) - finanziamento**

| | Totale |
|---|---|

**Dati Finanziari degli ultimi sette anni (€/milioni) - spese ammesse**

| | 2008 | 2009 | 2010 | 2011 | 2012 | 2013 | 2014 | Totale |
|---|---|---|---|---|---|---|---|---|
| **Spese Ammesse** | -- | -- | 32,80 | 33,49 | 20,31 | 169,77 | 34,92 | 291,30 |

**POR 2007-2013 Art.1.2.4 (Prestiti partecipativi) Prestiti rimborsabili a tasso agevolato per investimenti finalizzati all'innovazione tecnologica, produttiva, commerciale, organizzativa e gestionale delle imprese, al miglioramento dell'efficienza produttiva e dell'impatto ambientale.**

| | |
|---|---|
| **Amministrazione di riferimento:** | **REGIONE LIGURIA** |
| **Soggetto attuatore:** | **Filse spa** |
| **Regime di aiuto:** | In 'de minimis' |
| **Inquadramento comunitario di riferimento:** | Aiuti a favore delle PMI |
| **Finalità:** | ***Accesso al credito***<br>Miglioramento condizioni creditizie, Capitale di rischio |
| **Settore di attività:** | Industria, Artigianato, Commercio, Turismo, Altri servizi |
| **Aree di applicazione:** | Intero Territorio di Riferimento |
| **Soggetti beneficiari:** | Microimprese, Piccole e Medie Imprese |
| **Tipologia dell' agevolazione:** | Partecipazione al capitale, Finanziamento Agevolato |
| **Tipologia del procedimento:** | Valutativo |
| **Investimenti/Spese agevolabili:** | Attrezzature/macchinari/impianti, Progettazione/studi/consulenze, Brevetti/licenze/marchi |
| **Cofinanziamento UE:** | SI |

**Dati Finanziari degli ultimi sette anni (€/milioni) - finanziamento**

| | Totale |
|---|---|

**Dati Finanziari degli ultimi sette anni (€/milioni) - spese ammesse**

| | 2011 | 2012 | 2013 | 2014 | Totale |
|---|---|---|---|---|---|
| **Spese Ammesse** | -- | -- | 52,62 | 26,45 | 79,07 |

**POR 2007-2013 Art.1.2.5 1.2.5 Servizi Avanzati alle Imprese. Finanziare l'acquisizione da parte di PMI di servizi qualificati correlati e processi di innovazione e trasferimento tecnologico, compresi quelli correlati a processi di efficientamento energetico.**

| | |
|---|---|
| **Amministrazione di riferimento:** | **REGIONE LIGURIA** |
| **Soggetto attuatore:** | **Filse spa** |
| **Regime di aiuto:** | In 'de minimis' |
| **Inquadramento comunitario di riferimento:** | Aiuti a favore di ricerca, sviluppo e innovazione |
| **Finalità:** | ***Ricerca e sviluppo e innovazione tecnologica***<br>Strumento a sostegno del risparmio energetico |
| **Settore di attività:** | Industria, Artigianato, Commercio, Turismo, Altri servizi |
| **Aree di applicazione:** | Intero Territorio di Riferimento |
| **Soggetti beneficiari:** | Microimprese, Grandi Imprese, Piccole e Medie Imprese |
| **Tipologia dell' agevolazione:** | Contributo in c/capitale c/impianti |
| **Tipologia del procedimento:** | Valutativo |
| **Investimenti/Spese agevolabili:** | Progettazione/studi/consulenze, Altro |
| **Cofinanziamento UE:** | SI |

**Dati Finanziari degli ultimi sette anni (€/milioni) - contributo (**

| | 2008 | 2009 | 2010 | 2011 | 2012 | 2013 | 2014 | Totale |
|---|---|---|---|---|---|---|---|---|
| **Agev. Concesse** | -- | 0,25 | 2,34 | 2,36 | 2,62 | -- | -- | 7,56 |
| **Agev. Erogate** | -- | -- | 0,20 | 1,05 | 0,44 | 0,13 | 0,09 | 1,91 |
| **Agev. Revocate** | -- | -- | -- | 0,02 | 0,19 | -- | 0,11 | 0,32 |

**Dati Finanziari degli ultimi sette anni (€/milioni) - spese ammesse**

| | 2008 | 2009 | 2010 | 2011 | 2012 | 2013 | 2014 | Totale |
|---|---|---|---|---|---|---|---|---|
| **Spese Ammesse** | -- | -- | 0,39 | 1,70 | -- | -- | -- | 2,09 |

**POR 2007-2013 Art.2.2 2.2 "Produzione di energia da fonti rinnovabili ed efficienza energetica - Conntributi in c/cap. per promuovere lo sfruttamento delle fonti rinnovabili per la produzione di energia e il risparmio energetico.**

| | |
|---|---|
| **Amministrazione di riferimento:** | **REGIONE LIGURIA** |
| **Soggetto attuatore:** | **Filse spa** |
| **Regime di aiuto:** | In 'de minimis' |
| **Inquadramento comunitario di riferimento:** | Aiuti a favore di ricerca, sviluppo e innovazione |
| **Finalità:** | ***Ambiente/Energia***<br>Energie rinnovabili, Efficienza e risparmio energetico |
| **Settore di attività:** | Industria, Artigianato, Commercio, Turismo, Altri servizi |
| **Aree di applicazione:** | Intero Territorio di Riferimento |
| **Soggetti beneficiari:** | Microimprese, Altri Beneficiari, Piccole e Medie Imprese |
| **Tipologia dell' agevolazione:** | Contributo in c/capitale c/impianti |
| **Tipologia del procedimento:** | Valutativo |
| **Investimenti/Spese agevolabili:** | Attrezzature/macchinari/impianti, Progettazione/studi/consulenze, Altro |
| **Cofinanziamento UE:** | SI |

**Dati Finanziari degli ultimi sette anni (€/milioni) - contributo (**

| | 2008 | 2009 | 2010 | 2011 | 2012 | 2013 | 2014 | Totale |
|---|---|---|---|---|---|---|---|---|
| **Agev. Concesse** | -- | 2,36 | 6,53 | 0,00 | -- | -- | 9,57 | 18,45 |
| **Agev. Erogate** | -- | 0,18 | 1,13 | 1,63 | 0,55 | 0,53 | 1,50 | 5,53 |
| **Agev. Revocate** | -- | -- | -- | 0,14 | 0,26 | -- | 0,31 | 0,72 |

**Dati Finanziari degli ultimi sette anni (€/milioni) - spese ammesse**

| | 2008 | 2009 | 2010 | 2011 | 2012 | 2013 | 2014 | Totale |
|---|---|---|---|---|---|---|---|---|
| **Spese Ammesse** | -- | -- | 5,17 | 7,64 | 3,28 | -- | 26,13 | 42,22 |

**POR FESR Art.Misura 1.1 Poli di ricerca e innovazione di cui all'art. 3-bis della l.r. 2/2007. Contributi per favorirne la costituzione, l'ampliamento, l'animazione. Il contributo è erogato al soggetto gestore del Polo.**

| | |
|---|---|
| **Amministrazione di riferimento:** | **REGIONE LIGURIA** |
| **Soggetto attuatore:** | **Regione Liguria** |
| **Regime di aiuto:** | Notificato |
| **Inquadramento comunitario di riferimento:** | Aiuti a favore di ricerca, sviluppo e innovazione |
| **Finalità:** | ***Ricerca e sviluppo e innovazione tecnologica***<br>Innovazione e/o trasferimento tecnologico |
| **Settore di attività:** | Industria |
| **Aree di applicazione:** | Intero Territorio di Riferimento |
| **Soggetti beneficiari:** | Microimprese, Grandi Imprese, Altri Beneficiari, Piccole e Medie Imprese |
| **Tipologia dell' agevolazione:** | Contributo in c/capitale c/impianti |
| **Tipologia del procedimento:** | Valutativo |
| **Investimenti/Spese agevolabili:** | Terreni/fabbricati, Attrezzature/macchinari/impianti, Progettazione/studi/consulenze, Formazione Professionale, Spese generali |
| **Cofinanziamento UE:** | NO |

**Dati Finanziari degli ultimi sette anni (€/milioni) - contributo (**

| | 2012 | 2013 | 2014 | Totale |
|---|---|---|---|---|
| **Agev. Concesse** | -- | -- | -- | -- |
| **Agev. Erogate** | -- | 0,19 | -- | 0,19 |
| **Agev. Revocate** | -- | -- | -- | -- |

**Dati Finanziari degli ultimi sette anni (€/milioni) - spese ammesse**

| | 2012 | 2013 | 2014 | Totale |
|---|---|---|---|---|
| **Spese Ammesse** | -- | 0,43 | -- | 0,43 |

**1/07_FONDO ARTIGIANO Art.CONTRIBUTO IN CONTO INTERESSI Contributi regionali in c /interessi e in c/canoni (Misura B - l.r. 1/2007) di importo massimo fino a € 10.000 erogati alle imprese artigiane che hanno ottenuto finanziamenti bancari e hanno realizzato e rendicontato gli investimenti presso la banca.**

| | |
|---|---|
| **Amministrazione di riferimento:** | **REGIONE LOMBARDIA** |
| **Soggetto attuatore:** | **Istituti finanziari (banche e società di leasing) aderenti alla procedura e la società finanziaria regionale (Finlombarda S.p.A.)** |
| **Regime di aiuto:** | In 'de minimis' |
| **Inquadramento comunitario di riferimento:** | Non definito |
| **Finalità:** | ***Accesso al credito***<br>Miglioramento condizioni creditizie |
| **Settore di attività:** | Artigianato |
| **Aree di applicazione:** | Intero Territorio di Riferimento |
| **Soggetti beneficiari:** | Microimprese, Piccole e Medie Imprese |
| **Tipologia dell' agevolazione:** | Contributo in c/interessi c/canoni |
| **Tipologia del procedimento:** | Automatico |
| **Investimenti/Spese agevolabili:** | Terreni/fabbricati, Attrezzature/macchinari/impianti |
| **Cofinanziamento UE:** | NO |

**Dati Finanziari degli ultimi sette anni (€/milioni) - contributo (**

| | 2008 | 2009 | 2010 | 2011 | 2012 | 2013 | 2014 | Totale |
|---|---|---|---|---|---|---|---|---|
| **Agev. Concesse** | 4,99 | 13,34 | 4,61 | 3,04 | 2,08 | 0,89 | 0,75 | 29,70 |
| **Agev. Erogate** | 4,72 | 13,26 | 4,20 | 3,03 | 2,08 | 0,89 | 0,75 | 28,94 |
| **Agev. Revocate** | -- | -- | -- | -- | -- | -- | -- | -- |

**Dati Finanziari degli ultimi sette anni (€/milioni) - spese ammesse**

| | 2008 | 2009 | 2010 | 2011 | 2012 | 2013 | 2014 | Totale |
|---|---|---|---|---|---|---|---|---|
| **Spese Ammesse** | 111,32 | 182,53 | 119,52 | 85,07 | 48,98 | 20,12 | 19,47 | 587,01 |

**1/07_FONDO ARTIGIANO Art.INTERVENTI A GARANZIA Intervento di Microcredito (Misura A della l.r. 1/2007 per l'Artigianato) finalizzato al rilascio di una garanzia sussidiaria gratuita dei Confidi a favore delle aziende artigiane che ricevono finanziamenti bancari di importo massimo fino a € 15.000**

| | |
|---|---|
| **Amministrazione di riferimento:** | **REGIONE LOMBARDIA** |
| **Soggetto attuatore:** | **Sportelli territoriali dei Confidi artigiani della Lombardia e banche aderenti alla procedura** |
| **Regime di aiuto:** | In 'de minimis' |
| **Inquadramento comunitario di riferimento:** | Non definito |
| **Finalità:** | ***Accesso al credito***<br>Garanzie |
| **Settore di attività:** | Artigianato |
| **Aree di applicazione:** | Intero Territorio di Riferimento |
| **Soggetti beneficiari:** | Microimprese, Piccole e Medie Imprese |
| **Tipologia dell' agevolazione:** | Interventi a garanzia |
| **Tipologia del procedimento:** | Valutativo |
| **Investimenti/Spese agevolabili:** | Attrezzature/macchinari/impianti |
| **Cofinanziamento UE:** | NO |

**Dati Finanziari degli ultimi sette anni (€/milioni) - finanziamento**

| | Totale |
|---|---|

**Dati Finanziari degli ultimi sette anni (€/milioni) - garanzie**

| | 2013 | 2014 | Totale |
|---|---|---|---|
| **Fin. garantito** | 0,17 | 0,00 | 0,17 |
| **Garanzie concesse** | -- | -- | -- |
| **Importo accantonato** | -- | -- | -- |
| **Garanzie revocate** | -- | -- | -- |
| **Garanzie escusse** | -- | -- | -- |

**Dati Finanziari degli ultimi sette anni (€/milioni) - spese ammesse**

| | 2008 | 2009 | 2010 | 2011 | 2012 | 2013 | 2014 | Totale |
|---|---|---|---|---|---|---|---|---|
| **Spese Ammesse** | 0,80 | 1,42 | 0,93 | 0,26 | 0,00 | 0,26 | 0,00 | 3,66 |

**1/2007 Art.Bando 2012 costruzione reti d'impresa contributi per la realizzazione di reti di impresa**

| | |
|---|---|
| **Amministrazione di riferimento:** | **REGIONE LOMBARDIA** |
| **Soggetto attuatore:** | **imprese CTS** |
| **Regime di aiuto:** | In 'de minimis' |
| **Inquadramento comunitario di riferimento:** | Aiuti a favore delle PMI |
| **Finalità:** | ***Sviluppo produttivo e territoriale***<br>Riequilibrio territoriale, Servizi per le imprese |
| **Settore di attività:** | Commercio, Turismo, Altri servizi |
| **Aree di applicazione:** | Intero Territorio di Riferimento |
| **Soggetti beneficiari:** | Microimprese, Piccole e Medie Imprese |
| **Tipologia dell' agevolazione:** | Contributo in c/capitale c/impianti |
| **Tipologia del procedimento:** | Automatico |
| **Investimenti/Spese agevolabili:** | Attrezzature/macchinari/impianti, Progettazione/studi/consulenze, Formazione Professionale, Spese generali, Oneri finanziari |
| **Cofinanziamento UE:** | NO |

**Dati Finanziari degli ultimi sette anni (€/milioni) - contributo (**

| | 2011 | 2012 | 2013 | 2014 | Totale |
|---|---|---|---|---|---|
| **Agev. Concesse** | -- | 4,80 | -- | -- | 4,80 |
| **Agev. Erogate** | -- | -- | -- | 0,32 | 0,32 |
| **Agev. Revocate** | -- | -- | -- | -- | -- |

**Dati Finanziari degli ultimi sette anni (€/milioni) - spese ammesse**

| | 2011 | 2012 | 2013 | 2014 | Totale |
|---|---|---|---|---|---|
| **Spese Ammesse** | -- | 17,50 | -- | -- | 17,50 |

**1/2007 Art.Bando 2012 innovazione terziario (FINTER) BANDO PER LO SVILUPPO DELL'INNOVAZIONE DELLE IMPRESE LOMBARDE DEL SETTORE DEL TERZIARIO (COMMERCIO - TURISMO E SERVIZI**

| | |
|---|---|
| **Amministrazione di riferimento:** | **REGIONE LOMBARDIA** |
| **Soggetto attuatore:** | **REGIONE LOMBARDIA** |
| **Regime di aiuto:** | In 'de minimis' |
| **Inquadramento comunitario di riferimento:** | Non definito |
| **Finalità:** | ***Ricerca e sviluppo e innovazione tecnologica***<br>Innovazione e/o trasferimento tecnologico |
| **Settore di attività:** | Commercio, Turismo, Altri servizi |
| **Aree di applicazione:** | Intero Territorio di Riferimento |
| **Soggetti beneficiari:** | Microimprese, Piccole e Medie Imprese |
| **Tipologia dell' agevolazione:** | Contributo in c/esercizio, Finanziamento Agevolato |
| **Tipologia del procedimento:** | Valutativo |
| **Investimenti/Spese agevolabili:** | Attrezzature/macchinari/impianti, Progettazione/studi/consulenze, Brevetti/licenze/marchi, Formazione Professionale, Spese generali, Altro |
| **Cofinanziamento UE:** | NO |

**Dati Finanziari degli ultimi sette anni (€/milioni) - contributo (**

| | 2011 | 2012 | 2013 | 2014 | Totale |
|---|---|---|---|---|---|
| **Agev. Concesse** | -- | 3,00 | -- | -- | 3,00 |
| **Agev. Erogate** | -- | -- | 0,04 | 0,68 | 0,72 |
| **Agev. Revocate** | -- | -- | 0,10 | 0,53 | 0,63 |

**Dati Finanziari degli ultimi sette anni (€/milioni) - finanziamento**

| | Totale |
|---|---|

**Dati Finanziari degli ultimi sette anni (€/milioni) - spese ammesse**

| | 2011 | 2012 | 2013 | 2014 | Totale |
|---|---|---|---|---|---|
| **Spese Ammesse** | -- | 13,85 | 0,22 | 2,95 | 17,02 |

**1/2007 Art.Bando art. 3 Promozione di programmi di sviluppo locali per la competitività attraverso il sostegno finanziario di progetti di collaborazione proposti da partenariati costituiti da PMI, enti locali, organizzazioni imprenditoriali, parti sociali e sistema della ricerca**

| | |
|---|---|
| **Amministrazione di riferimento:** | **REGIONE LOMBARDIA** |
| **Soggetto attuatore:** | **Regione Lombardia - Direzione Generale Industria, Artigianato, Edilizia e Cooperazione** |
| **Regime di aiuto:** | In 'de minimis' |
| **Inquadramento comunitario di riferimento:** | Non definito |
| **Finalità:** | ***Ricerca e sviluppo e innovazione tecnologica***<br>Innovazione e/o trasferimento tecnologico, Ricerca Industriale/sviluppo sperimentale |
| **Settore di attività:** | Industria, Altri servizi |
| **Aree di applicazione:** | Intero Territorio di Riferimento |
| **Soggetti beneficiari:** | Microimprese, Altri Beneficiari, Piccole e Medie Imprese |
| **Tipologia dell' agevolazione:** | Contributo in c/capitale c/impianti |
| **Tipologia del procedimento:** | Valutativo |
| **Investimenti/Spese agevolabili:** | Attrezzature/macchinari/impianti, Progettazione/studi/consulenze, Brevetti/licenze/marchi, Spese generali, Altro |
| **Cofinanziamento UE:** | NO |

**Dati Finanziari degli ultimi sette anni (€/milioni) - contributo (**

| | 2010 | 2011 | 2012 | 2013 | 2014 | Totale |
|---|---|---|---|---|---|---|
| **Agev. Concesse** | -- | 5,00 | -- | -- | -- | 5,00 |
| **Agev. Erogate** | -- | 1,50 | 0,70 | 2,60 | 0,35 | 5,15 |
| **Agev. Revocate** | -- | 0,50 | -- | -- | -- | 0,50 |

**Dati Finanziari degli ultimi sette anni (€/milioni) - spese ammesse**

| | 2010 | 2011 | 2012 | 2013 | 2014 | Totale |
|---|---|---|---|---|---|---|
| **Spese Ammesse** | -- | 10,00 | -- | -- | 0,70 | 10,70 |

**1/2007 Art.Competitività imprese Turistiche misura C Bando per l'accesso alle risorse per la competitività delle imprese turistiche lombarde: Misura C**

| | |
|---|---|
| **Amministrazione di riferimento:** | **REGIONE LOMBARDIA** |
| **Soggetto attuatore:** | **Regione Lombardia** |
| **Regime di aiuto:** | Non definito |
| **Inquadramento comunitario di riferimento:** | Non definito |
| **Finalità:** | ***Ricerca e sviluppo e innovazione tecnologica***<br>Innovazione e/o trasferimento tecnologico |
| **Settore di attività:** | Turismo |
| **Aree di applicazione:** | Intero Territorio di Riferimento |
| **Soggetti beneficiari:** | Microimprese, Piccole e Medie Imprese |
| **Tipologia dell' agevolazione:** | Finanziamento Agevolato |
| **Tipologia del procedimento:** | Automatico |
| **Investimenti/Spese agevolabili:** | Progettazione/studi/consulenze, Brevetti/licenze/marchi |
| **Cofinanziamento UE:** | NO |

**Dati Finanziari degli ultimi sette anni (€/milioni) - finanziamento**

| | Totale |
|---|---|

**Dati Finanziari degli ultimi sette anni (€/milioni) - spese ammesse**

| | 2008 | 2009 | 2010 | 2011 | 2012 | 2013 | 2014 | Totale |
|---|---|---|---|---|---|---|---|---|
| **Spese Ammesse** | -- | -- | 14,17 | 3,98 | 8,02 | 0,77 | 0,00 | 26,94 |

**1/2007 Art.Competitività imprese turistiche misure A e B Bando per l'accesso alle risorse per lo sviluppo della competitività delle imprese turistiche lombarde: Misura A e B**

| | |
|---|---|
| **Amministrazione di riferimento:** | **REGIONE LOMBARDIA** |
| **Soggetto attuatore:** | **Regione Lombardia** |
| **Regime di aiuto:** | In 'de minimis' |
| **Inquadramento comunitario di riferimento:** | Aiuti a favore delle PMI |
| **Finalità:** | ***Sviluppo produttivo e territoriale***<br>Consolidamento e sviluppo del sistema produttivo |
| **Settore di attività:** | Turismo |
| **Aree di applicazione:** | Intero Territorio di Riferimento |
| **Soggetti beneficiari:** | Microimprese, Altri Beneficiari, Piccole e Medie Imprese |
| **Tipologia dell' agevolazione:** | Contributo in c/capitale c/impianti, Finanziamento Agevolato |
| **Tipologia del procedimento:** | Valutativo |
| **Investimenti/Spese agevolabili:** | Attrezzature/macchinari/impianti, Progettazione/studi/consulenze, Brevetti/licenze/marchi |
| **Cofinanziamento UE:** | NO |

**Dati Finanziari degli ultimi sette anni (€/milioni) - contributo (**

| | 2008 | 2009 | 2010 | 2011 | 2012 | 2013 | 2014 | Totale |
|---|---|---|---|---|---|---|---|---|
| **Agev. Concesse** | -- | -- | -- | 5,65 | -- | -- | -- | 5,65 |
| **Agev. Erogate** | -- | -- | -- | 0,14 | 3,31 | 0,22 | 0,22 | 3,89 |
| **Agev. Revocate** | -- | -- | -- | -- | 0,60 | 1,14 | 0,06 | 1,80 |

**Dati Finanziari degli ultimi sette anni (€/milioni) - finanziamento**

Totale

**Dati Finanziari degli ultimi sette anni (€/milioni) - spese ammesse**

| | 2008 | 2009 | 2010 | 2011 | 2012 | 2013 | 2014 | Totale |
|---|---|---|---|---|---|---|---|---|
| **Spese Ammesse** | -- | 31,28 | 1,48 | 24,49 | 22,09 | 0,70 | 0,88 | 80,93 |

**1/2007 Art.cooperazione scientifica e tecnologica Bio. e ICT Contributi per promuovere progetti di cooperazione scientifica e tecnologica che coinvolgano entrambe le Regioni al fine di favorire lo sviluppo e lo scambio di know-how e di partnership tecnologiche**

| | |
|---|---|
| **Amministrazione di riferimento:** | **REGIONE LOMBARDIA** |
| **Soggetto attuatore:** | **REGIONE LOMBARDIA - DIREZIONE CENTRALE PROGRAMMAZIONE INTEGRATA, STRUTTURA UNIVERSITA' E RICERCA - E REGIONE AUTONOMA DELLA SARDEGNA** |
| **Regime di aiuto:** | In esenzione |
| **Inquadramento comunitario di riferimento:** | Aiuti a favore di ricerca, sviluppo e innovazione |
| **Finalità:** | ***Ricerca e sviluppo e innovazione tecnologica***<br>Ricerca Industriale/sviluppo sperimentale |
| **Settore di attività:** | Industria, Altri servizi |
| **Aree di applicazione:** | Intero Territorio di Riferimento |
| **Soggetti beneficiari:** | Microimprese, Altri Beneficiari, Piccole e Medie Imprese |
| **Tipologia dell' agevolazione:** | Contributo in c/capitale c/impianti |
| **Tipologia del procedimento:** | Valutativo |
| **Investimenti/Spese agevolabili:** | Attrezzature/macchinari/impianti, Progettazione/studi/consulenze, Brevetti/licenze/marchi, Formazione Professionale, Spese generali |
| **Cofinanziamento UE:** | NO |

**Dati Finanziari degli ultimi sette anni (€/milioni) - contributo (**

| | 2009 | 2010 | 2011 | 2012 | 2013 | 2014 | Totale |
|---|---|---|---|---|---|---|---|
| **Agev. Concesse** | -- | -- | 3,00 | -- | -- | -- | 3,00 |
| **Agev. Erogate** | -- | -- | -- | -- | -- | -- | -- |
| **Agev. Revocate** | -- | -- | -- | -- | -- | -- | -- |

**Dati Finanziari degli ultimi sette anni (€/milioni) - spese ammesse**

| | 2009 | 2010 | 2011 | 2012 | 2013 | 2014 | Totale |
|---|---|---|---|---|---|---|---|
| **Spese Ammesse** | -- | -- | 2,79 | -- | -- | -- | 2,79 |

**1/2007 e DM MiSE 07/05/2010 Art.PGM ERGON - Azione 1 Il Programma ERGON dà attuazione agli obiettivi della LR 1/2007 individuando nel tema dello sviluppo delle aggregazioni in forma stabile tra imprese un decisivo fattore di competitività del sistema economico lombardo**

| | |
|---|---|
| **Amministrazione di riferimento:** | **REGIONE LOMBARDIA** |
| **Soggetto attuatore:** | **Regione Lombardia (DG Industria, Artigianato, Edilizia e Cooperazione)** |
| **Regime di aiuto:** | In 'de minimis' |
| **Inquadramento comunitario di riferimento:** | Aiuti a favore delle PMI |
| **Finalità:** | ***Ricerca e sviluppo e innovazione tecnologica***<br>Innovazione e/o trasferimento tecnologico |
| **Settore di attività:** | Industria, Artigianato, Commercio, Altri servizi |
| **Aree di applicazione:** | Intero Territorio di Riferimento |
| **Soggetti beneficiari:** | Microimprese, Piccole e Medie Imprese |
| **Tipologia dell' agevolazione:** | Contributo in c/capitale c/impianti |
| **Tipologia del procedimento:** | Automatico |
| **Investimenti/Spese agevolabili:** | Attrezzature/macchinari/impianti, Progettazione/studi/consulenze, Brevetti/licenze/marchi, Formazione Professionale, Spese generali |
| **Cofinanziamento UE:** | NO |

**Dati Finanziari degli ultimi sette anni (€/milioni) - contributo (**

| | 2011 | 2012 | 2013 | 2014 | Totale |
|---|---|---|---|---|---|
| **Agev. Concesse** | -- | 19,17 | 1,44 | 0,10 | 20,70 |
| **Agev. Erogate** | -- | 0,00 | 5,53 | 3,19 | 8,72 |
| **Agev. Revocate** | -- | 0,99 | 0,56 | 1,00 | 2,55 |

**Dati Finanziari degli ultimi sette anni (€/milioni) - spese ammesse**

| | 2011 | 2012 | 2013 | 2014 | Totale |
|---|---|---|---|---|---|
| **Spese Ammesse** | -- | 40,11 | 3,14 | -- | 43,25 |

**1/2007 Art.Fondo di Rotazione per internazionalizzazione (FRI ATTIVITA' FINANZIABILI COSTITUZIONE DI jOINT-VENTURE E INVESTIMENTI DIRETTI PRODUTTIVI**

| | |
|---|---|
| **Amministrazione di riferimento:** | **REGIONE LOMBARDIA** |
| **Soggetto attuatore:** | **REGIONE LOMBARDIA** |
| **Regime di aiuto:** | In 'de minimis' |
| **Inquadramento comunitario di riferimento:** | Aiuti a favore delle PMI |
| **Finalità:** | ***Internazionalizzazione***<br>Investimenti diretti all'estero/alleanze con imprese estere/reti commerciali all'estero |
| **Settore di attività:** | Industria |
| **Aree di applicazione:** | Intero Territorio di Riferimento |
| **Soggetti beneficiari:** | Microimprese, Piccole e Medie Imprese |
| **Tipologia dell' agevolazione:** | Contributo in c/capitale c/impianti, Contributo in c/interessi c/canoni, Finanziamento Agevolato |
| **Tipologia del procedimento:** | Valutativo |
| **Investimenti/Spese agevolabili:** | Attrezzature/macchinari/impianti, Brevetti/licenze/marchi |
| **Cofinanziamento UE:** | NO |

**Dati Finanziari degli ultimi sette anni (€/milioni) - contributo (**

| | 2008 | 2009 | 2010 | 2011 | 2012 | 2013 | 2014 | Totale |
|---|---|---|---|---|---|---|---|---|
| **Agev. Concesse** | -- | 0,78 | -- | 0,40 | 1,36 | 4,65 | 0,72 | 7,91 |
| **Agev. Erogate** | -- | -- | -- | -- | -- | -- | 0,38 | 0,38 |
| **Agev. Revocate** | -- | -- | -- | -- | -- | -- | 0,29 | 0,29 |

**Dati Finanziari degli ultimi sette anni (€/milioni) - finanziamento**

Totale

**Dati Finanziari degli ultimi sette anni (€/milioni) - spese ammesse**

| | 2008 | 2009 | 2010 | 2011 | 2012 | 2013 | 2014 | Totale |
|---|---|---|---|---|---|---|---|---|
| **Spese Ammesse** | -- | -- | 1,72 | 2,52 | 10,12 | 11,62 | 4,47 | 30,46 |

**1/2007 Art.fondo espressioni interesse (per soggetti privati) Misura anticrisi "Bando di invito a presentare progetti innovativi nei settori energia, ambiente, agroalimentare, salute e manifatturiero avanzato" a valere sul "Fondo per la promozione delle espressioni di interesse dei privati e azioni conseguenti" isti**

| | |
|---|---|
| **Amministrazione di riferimento:** | **REGIONE LOMBARDIA** |
| **Soggetto attuatore:** | **REGIONE LOMBARDIA, DIREZIONE CENTRALE PROGRAMMAZIONE INTEGRATA, STRUTTURA RICERCA E INNOVAZIONE CON IL SUPPORTO DI FINLOMBARDA** |
| **Regime di aiuto:** | In esenzione |
| **Inquadramento comunitario di riferimento:** | Aiuti a favore di ricerca, sviluppo e innovazione |
| **Finalità:** | ***Ricerca e sviluppo e innovazione tecnologica***<br>Innovazione e/o trasferimento tecnologico, Ricerca Industriale/sviluppo sperimentale |
| **Settore di attività:** | Industria, Artigianato, Altri servizi |
| **Aree di applicazione:** | Intero Territorio di Riferimento |
| **Soggetti beneficiari:** | Microimprese, Grandi Imprese, Altri Beneficiari, Piccole e Medie Imprese, Altro Imprese |
| **Tipologia dell' agevolazione:** | Contributo in c/capitale c/impianti, Contributo in c/esercizio, Finanziamento Agevolato |
| **Tipologia del procedimento:** | Automatico |
| **Investimenti/Spese agevolabili:** | Attrezzature/macchinari/impianti, Progettazione/studi/consulenze, Brevetti/licenze/marchi, Spese generali, Altro |
| **Cofinanziamento UE:** | NO |

**Dati Finanziari degli ultimi sette anni (€/milioni) - contributo (**

| | 2008 | 2009 | 2010 | 2011 | 2012 | 2013 | 2014 | Totale |
|---|---|---|---|---|---|---|---|---|
| **Agev. Concesse** | -- | -- | 11,65 | -- | -- | -- | -- | 11,65 |
| **Agev. Erogate** | -- | -- | 1,22 | 3,30 | 2,26 | 1,17 | 0,51 | 8,46 |
| **Agev. Revocate** | -- | -- | -- | 0,64 | 1,62 | 0,00 | 0,00 | 2,26 |

**Dati Finanziari degli ultimi sette anni (€/milioni) - finanziamento**

Totale

**Dati Finanziari degli ultimi sette anni (€/milioni) - spese ammesse**

| | 2008 | 2009 | 2010 | 2011 | 2012 | 2013 | 2014 | Totale |
|---|---|---|---|---|---|---|---|---|
| **Spese Ammesse** | -- | -- | 60,66 | 0,00 | 0,00 | -- | -- | 60,66 |

**1/2007 Art.Fondo SEED Finanziamenti a medio termine a favore di nuove imprese innovative lombarde, nella fase iniziale o di sperimentazione del progetto d'impresa**

| | |
|---|---|
| **Amministrazione di riferimento:** | **REGIONE LOMBARDIA** |
| **Soggetto attuatore:** | **REGIONE LOMBARDIA CON IL SUPPORTO DI FINLOMBARDA SPA** |
| **Regime di aiuto:** | In 'de minimis' |
| **Inquadramento comunitario di riferimento:** | Aiuti a favore di ricerca, sviluppo e innovazione |
| **Finalità:** | ***Nuova imprenditorialita'***<br>Imprese innovative, Imprese di nuova costituzione |
| **Settore di attività:** | Industria, Artigianato, Commercio, Turismo, Altri servizi |
| **Aree di applicazione:** | Intero Territorio di Riferimento |
| **Soggetti beneficiari:** | Microimprese, Piccole e Medie Imprese |
| **Tipologia dell' agevolazione:** | Finanziamento Agevolato |
| **Tipologia del procedimento:** | Valutativo |
| **Investimenti/Spese agevolabili:** | Attrezzature/macchinari/impianti, Progettazione/studi/consulenze, Brevetti/licenze/marchi, Occupazione |
| **Cofinanziamento UE:** | NO |

**Dati Finanziari degli ultimi sette anni (€/milioni) - finanziamento**

| | Totale |
|---|---|

**Dati Finanziari degli ultimi sette anni (€/milioni) - spese ammesse**

| | 2010 | 2011 | 2012 | 2013 | 2014 | Totale |
|---|---|---|---|---|---|---|
| **Spese Ammesse** | -- | 3,14 | 1,36 | 0,73 | 0,35 | 5,58 |

**1/2007 Art.Fondo voucher accompagnamento PMI all'estero FONDO VOUCHER PER L'ACCOMPAGNAMENTO DELLE PMI LOMBARDE ALL'ESTERO**

| | |
|---|---|
| **Amministrazione di riferimento:** | **REGIONE LOMBARDIA** |
| **Soggetto attuatore:** | **REGIONE LOMBARDIA** |
| **Regime di aiuto:** | In 'de minimis' |
| **Inquadramento comunitario di riferimento:** | Aiuti a favore delle PMI |
| **Finalità:** | ***Internazionalizzazione***<br>Servizi reali e attività promozionali |
| **Settore di attività:** | Industria |
| **Aree di applicazione:** | Intero Territorio di Riferimento |
| **Soggetti beneficiari:** | Piccole e Medie Imprese |
| **Tipologia dell' agevolazione:** | Contributo in c/capitale c/impianti |
| **Tipologia del procedimento:** | Valutativo |
| **Investimenti/Spese agevolabili:** | Progettazione/studi/consulenze |
| **Cofinanziamento UE:** | NO |

**Dati Finanziari degli ultimi sette anni (€/milioni) - contributo (**

| | 2008 | 2009 | 2010 | 2011 | 2012 | 2013 | 2014 | Totale |
|---|---|---|---|---|---|---|---|---|
| **Agev. Concesse** | -- | 0,26 | 0,92 | 0,65 | 0,81 | 0,76 | 0,69 | 4,08 |
| **Agev. Erogate** | -- | -- | -- | -- | -- | -- | 0,47 | 0,47 |
| **Agev. Revocate** | -- | -- | -- | -- | 0,02 | -- | 0,20 | 0,22 |

**Dati Finanziari degli ultimi sette anni (€/milioni) - spese ammesse**

| | 2008 | 2009 | 2010 | 2011 | 2012 | 2013 | 2014 | Totale |
|---|---|---|---|---|---|---|---|---|
| **Spese Ammesse** | -- | -- | 1,22 | 0,86 | 0,97 | 0,99 | 0,94 | 5,00 |

**1/2007 Art.FRIM Start Up moda: talenti giovanili e/o femminil BANDO - LINEA DI AZIONE "START UP MODA: INDIVIDUAZIONE E VALORIZZAZIONE DI TALENTI GIOVANILI E /O FEMMINILI" - CONCESSIONE VOUCHER**

| | |
|---|---|
| **Amministrazione di riferimento:** | **REGIONE LOMBARDIA** |
| **Soggetto attuatore:** | **Finlombarda S.p.A.** |
| **Regime di aiuto:** | In 'de minimis' |
| **Inquadramento comunitario di riferimento:** | Aiuti a favore delle PMI |
| **Finalità:** | ***Nuova imprenditorialita'***<br>Imprenditoria femminile/giovanile, Imprese di nuova costituzione |
| **Settore di attività:** | Industria, Artigianato |
| **Aree di applicazione:** | Intero Territorio di Riferimento |
| **Soggetti beneficiari:** | Microimprese, Piccole e Medie Imprese |
| **Tipologia dell' agevolazione:** | Contributo in c/esercizio |
| **Tipologia del procedimento:** | Valutativo |
| **Investimenti/Spese agevolabili:** | Attrezzature/macchinari/impianti, Progettazione/studi/consulenze, Formazione Professionale |
| **Cofinanziamento UE:** | NO |

**Dati Finanziari degli ultimi sette anni (€/milioni) - contributo (**

| | 2012 | 2013 | 2014 | Totale |
|---|---|---|---|---|
| **Agev. Concesse** | -- | 0,57 | -- | 0,57 |
| **Agev. Erogate** | -- | 0,08 | -- | 0,08 |
| **Agev. Revocate** | -- | 0,00 | 0,03 | 0,03 |

**Dati Finanziari degli ultimi sette anni (€/milioni) - spese ammesse**

| | 2012 | 2013 | 2014 | Totale |
|---|---|---|---|---|
| **Spese Ammesse** | -- | 0,57 | 0,00 | 0,57 |

**1/2007 Art.Linea 8 FRIM Start Up Re Start LINEA 8 FRIM "START UP E RE-START": APPROVAZIONE DEL BANDO PER LA SELEZIONE DELLA RETE DI SOGGETTI FORNITORI DI SERVIZI DI AFFIANCAMENTO (ALL. 1) E DEL BANDO (ALL. 2) PER LA SELEZIONE DELLE IMPRESE**

| | |
|---|---|
| **Amministrazione di riferimento:** | **REGIONE LOMBARDIA** |
| **Soggetto attuatore:** | **Finlombarda S.p.A.** |
| **Regime di aiuto:** | In 'de minimis' |
| **Inquadramento comunitario di riferimento:** | Aiuti a favore delle PMI |
| **Finalità:** | ***Nuova imprenditorialita'***<br>Imprese innovative, Imprese di nuova costituzione |
| **Settore di attività:** | Industria, Artigianato, Commercio, Turismo, Altri servizi |
| **Aree di applicazione:** | Intero Territorio di Riferimento |
| **Soggetti beneficiari:** | Microimprese, Piccole e Medie Imprese |
| **Tipologia dell' agevolazione:** | Contributo in c/esercizio, Finanziamento Agevolato |
| **Tipologia del procedimento:** | Valutativo |
| **Investimenti/Spese agevolabili:** | Attrezzature/macchinari/impianti, Progettazione/studi/consulenze, Brevetti/licenze/marchi, Oneri finanziari, Occupazione |
| **Cofinanziamento UE:** | NO |

**Dati Finanziari degli ultimi sette anni (€/milioni) - contributo (**

| | 2012 | 2013 | 2014 | Totale |
|---|---|---|---|---|
| **Agev. Concesse** | -- | 0,21 | 2,20 | 2,42 |
| **Agev. Erogate** | -- | 0,00 | -- | 0,00 |
| **Agev. Revocate** | -- | 0,00 | 0,00 | 0,00 |

**Dati Finanziari degli ultimi sette anni (€/milioni) - finanziamento**

| | Totale |
|---|---|

**Dati Finanziari degli ultimi sette anni (€/milioni) - spese ammesse**

| | 2012 | 2013 | 2014 | Totale |
|---|---|---|---|---|
| **Spese Ammesse** | -- | 1,89 | 11,66 | 13,55 |

**1/2007 Art.Linee intervento 1, 4, 5 Il Fondo di rotazione per l'imprenditorialità ha l'obiettivo di sostenere le imprese lombarde per lo sviluppo aziendale, la crescita dimensionale e il trasferimento della proprietà d'impresa.**

| | |
|---|---|
| **Amministrazione di riferimento:** | **REGIONE LOMBARDIA** |
| **Soggetto attuatore:** | **Direzione Generale Attività produttive, Ricerca e Innovazione tecnologica** |
| **Regime di aiuto:** | In 'de minimis' |
| **Inquadramento comunitario di riferimento:** | Aiuti a favore delle PMI |
| **Finalità:** | ***Sviluppo produttivo e territoriale***<br>Consolidamento e sviluppo del sistema produttivo |
| **Settore di attività:** | Industria, Artigianato |
| **Aree di applicazione:** | Intero Territorio di Riferimento |
| **Soggetti beneficiari:** | Microimprese, Piccole e Medie Imprese |
| **Tipologia dell' agevolazione:** | Finanziamento Agevolato |
| **Tipologia del procedimento:** | Automatico |
| **Investimenti/Spese agevolabili:** | Attrezzature/macchinari/impianti, Brevetti/licenze/marchi, Altro |
| **Cofinanziamento UE:** | NO |

**Dati Finanziari degli ultimi sette anni (€/milioni) - finanziamento**

| | Totale |
|---|---|

**Dati Finanziari degli ultimi sette anni (€/milioni) - spese ammesse**

| | 2012 | 2013 | 2014 | Totale |
|---|---|---|---|---|
| **Spese Ammesse** | -- | 147,00 | 130,80 | 277,80 |

**1/2007 Art.Voucher ricerca innovaz contr brevettazioni 2012 Voucher a fondo perduto per l'acquisto di servizi di assistenza, consulenza e ricerca presso terzi e per favorire l'introduzione di figure professionali qualificate in azienda e contributi per l'ottenimento di brevetti/modelli europei e internazionali**

| | |
|---|---|
| **Amministrazione di riferimento:** | **REGIONE LOMBARDIA** |
| **Soggetto attuatore:** | **REGIONE LOMBARDIA E CAMERE DI COMMERCIO LOMBARDE** |
| **Regime di aiuto:** | In 'de minimis' |
| **Inquadramento comunitario di riferimento:** | Aiuti a favore di ricerca, sviluppo e innovazione |
| **Finalità:** | ***Ricerca e sviluppo e innovazione tecnologica***<br>Innovazione e/o trasferimento tecnologico, Ricerca Industriale/sviluppo sperimentale |
| **Settore di attività:** | Industria, Artigianato, Commercio, Turismo, Altri servizi |
| **Aree di applicazione:** | Intero Territorio di Riferimento |
| **Soggetti beneficiari:** | Microimprese, Piccole e Medie Imprese |
| **Tipologia dell' agevolazione:** | Contributo in c/capitale c/impianti |
| **Tipologia del procedimento:** | Automatico |
| **Investimenti/Spese agevolabili:** | Progettazione/studi/consulenze, Brevetti/licenze/marchi, Formazione Professionale |
| **Cofinanziamento UE:** | NO |

**Dati Finanziari degli ultimi sette anni (€/milioni) - contributo (**

| | 2011 | 2012 | 2013 | 2014 | Totale |
|---|---|---|---|---|---|
| **Agev. Concesse** | -- | 2,40 | 1,26 | 0,00 | 3,66 |
| **Agev. Erogate** | -- | 0,00 | 0,95 | 0,46 | 1,41 |
| **Agev. Revocate** | -- | 0,00 | 0,01 | 0,00 | 0,01 |

**Dati Finanziari degli ultimi sette anni (€/milioni) - spese ammesse**

| | 2011 | 2012 | 2013 | 2014 | Totale |
|---|---|---|---|---|---|
| **Spese Ammesse** | -- | 4,19 | 2,47 | 0,00 | 6,67 |

**1/2007 Art.Voucher ricerca innovazione contr brevett. 2013 VOUCHER A FONDO PERDUTO PER L'ACQUISTO DI SERVIZI DI ASSISTENZA, CONSULENZA E RICERCA PRESSO TERZI, PER FAVORIRE L'INTRODUZIONE DI FIGURE PROFESSIONALI QUALIFICATE IN AZIENDA, E PER INCREMENTARE LA PARTECIPAZIONE A PROGRAMMI EUROPEI E CONTRIBUTI PER INCE**

| | |
|---|---|
| **Amministrazione di riferimento:** | **REGIONE LOMBARDIA** |
| **Soggetto attuatore:** | **REGIONE LOMBARDIA CON UNIONCAMERE LOMBARDIA (CAMERE DI COMMERCIO LOMBARDE)** |
| **Regime di aiuto:** | In 'de minimis' |
| **Inquadramento comunitario di riferimento:** | Aiuti a favore di ricerca, sviluppo e innovazione |
| **Finalità:** | ***Ricerca e sviluppo e innovazione tecnologica***<br>Innovazione e/o trasferimento tecnologico, Ricerca Industriale/sviluppo sperimentale |
| **Settore di attività:** | Industria, Artigianato, Commercio, Turismo, Altri servizi |
| **Aree di applicazione:** | Intero Territorio di Riferimento |
| **Soggetti beneficiari:** | Microimprese, Piccole e Medie Imprese |
| **Tipologia dell' agevolazione:** | Contributo in c/capitale c/impianti |
| **Tipologia del procedimento:** | Automatico |
| **Investimenti/Spese agevolabili:** | Progettazione/studi/consulenze, Brevetti/licenze/marchi, Spese generali, Occupazione |
| **Cofinanziamento UE:** | NO |

**Dati Finanziari degli ultimi sette anni (€/milioni) - contributo (**

| | 2012 | 2013 | 2014 | Totale |
|---|---|---|---|---|
| **Agev. Concesse** | -- | 5,00 | -- | 5,00 |
| **Agev. Erogate** | -- | 0,00 | 0,12 | 0,12 |
| **Agev. Revocate** | -- | -- | -- | -- |

**Dati Finanziari degli ultimi sette anni (€/milioni) - spese ammesse**

| | 2012 | 2013 | 2014 | Totale |
|---|---|---|---|---|
| **Spese Ammesse** | -- | 5,00 | -- | 5,00 |

**1/2007 Art.Voucher ricerca innovazione contr brevettazioni Voucher a fondo perduto per l'acquisto di servizi di assistenza, consulenza e ricerca presso terzi e per favorire l'introduzione di figure professionali qualificate in azienda e contributi per l'ottenimento di brevetti/modelli europei e internazionali**

| | |
|---|---|
| **Amministrazione di riferimento:** | **REGIONE LOMBARDIA** |
| **Soggetto attuatore:** | **REGIONE LOMBARDIA E CAMERE DI COMMERCIO LOMBARDE** |
| **Regime di aiuto:** | In 'de minimis' |
| **Inquadramento comunitario di riferimento:** | Aiuti a favore di ricerca, sviluppo e innovazione |
| **Finalità:** | ***Ricerca e sviluppo e innovazione tecnologica***<br>Innovazione e/o trasferimento tecnologico, Ricerca Industriale/sviluppo sperimentale |
| **Settore di attività:** | Industria, Artigianato, Commercio, Turismo, Altri servizi |
| **Aree di applicazione:** | Intero Territorio di Riferimento |
| **Soggetti beneficiari:** | Microimprese, Piccole e Medie Imprese |
| **Tipologia dell' agevolazione:** | Contributo in c/capitale c/impianti |
| **Tipologia del procedimento:** | Automatico |
| **Investimenti/Spese agevolabili:** | Progettazione/studi/consulenze, Brevetti/licenze/marchi, Formazione Professionale |
| **Cofinanziamento UE:** | NO |

**Dati Finanziari degli ultimi sette anni (€/milioni) - contributo (**

| | 2010 | 2011 | 2012 | 2013 | 2014 | Totale |
|---|---|---|---|---|---|---|
| **Agev. Concesse** | -- | 3,27 | 0,60 | 0,00 | 0,00 | 3,87 |
| **Agev. Erogate** | -- | 0,00 | 0,76 | 1,18 | 0,06 | 2,00 |
| **Agev. Revocate** | -- | 0,14 | 0,15 | 0,00 | 0,00 | 0,29 |

**Dati Finanziari degli ultimi sette anni (€/milioni) - spese ammesse**

| | 2010 | 2011 | 2012 | 2013 | 2014 | Totale |
|---|---|---|---|---|---|---|
| **Spese Ammesse** | -- | 6,20 | 1,35 | 0,00 | 0,00 | 7,54 |

**10/91 Art.10,11,14 Incentivi per l'uso razionale dell'energia e lo sviluppo delle fonti rinnovabili**

| | |
|---|---|
| **Amministrazione di riferimento:** | **REGIONE LOMBARDIA** |
| **Soggetto attuatore:** | **MINISTERO DELLO SVILUPPO ECONOMICO** |
| **Regime di aiuto:** | Non definito |
| **Inquadramento comunitario di riferimento:** | Aiuti per la tutela dell'ambiente |
| **Finalità:** | ***Ricerca e sviluppo e innovazione tecnologica***<br>Innovazione e/o trasferimento tecnologico, Strumento a sostegno del risparmio energetico |
| **Settore di attività:** | Industria, Artigianato |
| **Aree di applicazione:** | Intero Territorio di Riferimento |
| **Soggetti beneficiari:** | Microimprese, Grandi Imprese, Altri Beneficiari, Piccole e Medie Imprese, Altro Imprese |
| **Tipologia dell' agevolazione:** | Contributo in c/capitale c/impianti |
| **Tipologia del procedimento:** | Valutativo |
| **Investimenti/Spese agevolabili:** | Terreni/fabbricati, Attrezzature/macchinari/impianti, Progettazione/studi/consulenze |
| **Cofinanziamento UE:** | NO |

**Dati Finanziari degli ultimi sette anni (€/milioni) - contributo (**

| | 2008 | 2009 | 2010 | 2011 | 2012 | 2013 | 2014 | Totale |
|---|---|---|---|---|---|---|---|---|
| **Agev. Concesse** | -- | -- | -- | -- | -- | -- | -- | -- |
| **Agev. Erogate** | -- | -- | -- | -- | -- | -- | -- | -- |
| **Agev. Revocate** | -- | -- | -- | -- | -- | -- | -- | -- |

**11/2014 (ex 1/2007) Art.Bando 2014 Innovazione terziari DEL TERZIARIO (COMMERCIO TURISMO E TERZIARIO)** **BANDO PER L'INNOVAZIONE**

| | |
|---|---|
| **Amministrazione di riferimento:** | **REGIONE LOMBARDIA** |
| **Soggetto attuatore:** | **REGIONE LOMBARDIA** |
| **Regime di aiuto:** | In 'de minimis' |
| **Inquadramento comunitario di riferimento:** | Non definito |
| **Finalità:** | ***Ricerca e sviluppo e innovazione tecnologica***<br>Innovazione e/o trasferimento tecnologico |
| **Settore di attività:** | Altri servizi |
| **Aree di applicazione:** | Interventi localizzati |
| **Soggetti beneficiari:** | Microimprese, Piccole e Medie Imprese |
| **Tipologia dell' agevolazione:** | Contributo in c/capitale c/impianti, Contributo in c/esercizio |
| **Tipologia del procedimento:** | Valutativo |
| **Investimenti/Spese agevolabili:** | Attrezzature/macchinari/impianti, Progettazione/studi/consulenze, Brevetti/licenze/marchi, Altro |
| **Cofinanziamento UE:** | NO |

**Dati Finanziari degli ultimi sette anni (€/milioni) - contributo (**

| | 2013 | 2014 | Totale |
|---|---|---|---|
| **Agev. Concesse** | -- | 1,14 | 1,14 |
| **Agev. Erogate** | -- | -- | -- |
| **Agev. Revocate** | -- | -- | -- |

**Dati Finanziari degli ultimi sette anni (€/milioni) - spese ammesse**

| | 2013 | 2014 | Totale |
|---|---|---|---|
| **Spese Ammesse** | -- | 2,85 | 2,85 |

**11/2014 (ex 1/2007) Art.Bando Creatività e Commercio BANDO CREATIVITA' E COMMERCIO: SPAZI ESPOSITIVI PER L'ATTRATTIVITA' TERRITORIALE**

| | |
|---|---|
| **Amministrazione di riferimento:** | **REGIONE LOMBARDIA** |
| **Soggetto attuatore:** | **REGIONE LOMBARDIA** |
| **Regime di aiuto:** | In 'de minimis' |
| **Inquadramento comunitario di riferimento:** | Non definito |
| **Finalità:** | ***Altro***<br>Altro |
| **Settore di attività:** | Commercio |
| **Aree di applicazione:** | Intero Territorio di Riferimento |
| **Soggetti beneficiari:** | Microimprese, Piccole e Medie Imprese |
| **Tipologia dell' agevolazione:** | Contributo in c/capitale c/impianti, Contributo in c/esercizio |
| **Tipologia del procedimento:** | Automatico |
| **Investimenti/Spese agevolabili:** | Attrezzature/macchinari/impianti, Progettazione/studi/consulenze, Altro |
| **Cofinanziamento UE:** | NO |

**11/2014 (ex 1/2007) Art.Bando Creatività: eventi e luoghi E LUOGHI PER L'INNOVAZIONE NELLA MODA E NEL DESIGN** **BANDO CREATIVITA': EVENTI**

| | |
|---|---|
| **Amministrazione di riferimento:** | **REGIONE LOMBARDIA** |
| **Soggetto attuatore:** | **REGIONE LOMBARDIA** |
| **Regime di aiuto:** | In 'de minimis' |
| **Inquadramento comunitario di riferimento:** | Non definito |
| **Finalità:** | ***Altro***<br>Altro |
| **Settore di attività:** | Altri servizi |
| **Aree di applicazione:** | Intero Territorio di Riferimento |
| **Soggetti beneficiari:** | Microimprese, Altri Beneficiari, Piccole e Medie Imprese |
| **Tipologia dell' agevolazione:** | Contributo in c/capitale c/impianti, Contributo in c/esercizio |
| **Tipologia del procedimento:** | Automatico |
| **Investimenti/Spese agevolabili:** | Attrezzature/macchinari/impianti, Progettazione/studi/consulenze, Brevetti/licenze/marchi, Spese generali, Altro |
| **Cofinanziamento UE:** | NO |

**11/2014 (ex 1/2007) Art.Bando Digitale e Moda BANDO DIGITALE E MODA: NUOVE SOLUZIONI TECNOLOGICHE PER IL TERZIARIO E LA FILIERA DELLA MODA**

| | |
|---|---|
| **Amministrazione di riferimento:** | **REGIONE LOMBARDIA** |
| **Soggetto attuatore:** | **REGIONE LOMBARDIA** |
| **Regime di aiuto:** | In 'de minimis' |
| **Inquadramento comunitario di riferimento:** | Non definito |
| **Finalità:** | ***Ricerca e sviluppo e innovazione tecnologica***<br>Innovazione e/o trasferimento tecnologico |
| **Settore di attività:** | Altri servizi |
| **Aree di applicazione:** | Intero Territorio di Riferimento |
| **Soggetti beneficiari:** | Microimprese, Piccole e Medie Imprese |
| **Tipologia dell' agevolazione:** | Contributo in c/capitale c/impianti |
| **Tipologia del procedimento:** | Automatico |
| **Investimenti/Spese agevolabili:** | Attrezzature/macchinari/impianti, Progettazione/studi/consulenze, Brevetti/licenze/marchi, Altro |
| **Cofinanziamento UE:** | NO |

**11/2014 (ex 1/2007) Art.Lombardia Concreta Con il programma "LOMBARDIA CONCRETA – CONtributi al CREdito per Turismo e Accoglienza" – Delibera 986/2013 – Regione sostiene le micro, piccole e medie imprese che operano nel settore dell' accoglienza turistica alberghiera ed extra alberghiera e le micr**

| | |
|---|---|
| **Amministrazione di riferimento:** | **REGIONE LOMBARDIA** |
| **Soggetto attuatore:** | **Finlombarda Spa** |
| **Regime di aiuto:** | In 'de minimis' |
| **Inquadramento comunitario di riferimento:** | Aiuti a favore delle PMI |
| **Finalità:** | ***Accesso al credito***<br>Miglioramento condizioni creditizie, Garanzie |
| **Settore di attività:** | Commercio, Turismo |
| **Aree di applicazione:** | Intero Territorio di Riferimento |
| **Soggetti beneficiari:** | Microimprese, Piccole e Medie Imprese |
| **Tipologia dell' agevolazione:** | Contributo in c/interessi c/canoni, Interventi a garanzia, Finanziamento Agevolato |
| **Tipologia del procedimento:** | Valutativo |
| **Investimenti/Spese agevolabili:** | Attrezzature/macchinari/impianti, Progettazione/studi/consulenze |
| **Cofinanziamento UE:** | NO |

**Dati Finanziari degli ultimi sette anni (€/milioni) - contributo (**

| | 2013 | 2014 | Totale |
|---|---|---|---|
| **Agev. Concesse** | -- | 1,16 | 1,16 |
| **Agev. Erogate** | -- | 1,16 | 1,16 |
| **Agev. Revocate** | -- | 0,10 | 0,10 |

**Dati Finanziari degli ultimi sette anni (€/milioni) - finanziamento**

| | Totale |
|---|---|

**Dati Finanziari degli ultimi sette anni (€/milioni) - spese ammesse**

| | 2013 | 2014 | Totale |
|---|---|---|---|
| **Spese Ammesse** | -- | 1,16 | 1,16 |

**15/2007 - 6/2010 - 1 Art.Distretti Attrattività - Linea A Programmi di intervento per l'attrattività del territorio lombardo, approvati da Regione Lombardia in convenzione con i Comuni Capoluogo di Provincia. I Programmi sono stati elaborati tramite procedura negoziale e sono finanziati da RL con 3,9 M€ anni 201**

| | |
|---|---|
| **Amministrazione di riferimento:** | **REGIONE LOMBARDIA** |
| **Soggetto attuatore:** | **Regione Lombardia** |
| **Regime di aiuto:** | In 'de minimis' |
| **Inquadramento comunitario di riferimento:** | Aiuti a favore delle PMI |
| **Finalità:** | ***Sviluppo produttivo e territoriale***<br>Consolidamento e sviluppo del sistema produttivo, Servizi per le imprese |
| **Settore di attività:** | Commercio, Turismo |
| **Aree di applicazione:** | Intero Territorio di Riferimento |
| **Soggetti beneficiari:** | Altri Beneficiari, Piccole e Medie Imprese |
| **Tipologia dell' agevolazione:** | Contributo in c/capitale c/impianti |
| **Tipologia del procedimento:** | Negoziale |
| **Investimenti/Spese agevolabili:** | Terreni/fabbricati, Attrezzature/macchinari/impianti, Progettazione/studi/consulenze, Formazione Professionale, Spese generali |
| **Cofinanziamento UE:** | NO |

**15/2007 - 6/2010 - 1 Art.Distretti Attrattività - Linea B Contributi ai comuni lombardi aggregati (almeno 7) per la realizzazione di progetti per l'attrattività territoriale di commercio e turismo. Nel 2014 sono state ricevute le proposte e relative richieste di contributi, che saranno concessi entro il mese di**

| | |
|---|---|
| **Amministrazione di riferimento:** | **REGIONE LOMBARDIA** |
| **Soggetto attuatore:** | **Regione Lombardia** |
| **Regime di aiuto:** | Non definito |
| **Inquadramento comunitario di riferimento:** | Aiuti a favore delle PMI |
| **Finalità:** | ***Sviluppo produttivo e territoriale***<br>Consolidamento e sviluppo del sistema produttivo, Riequilibrio territoriale, Servizi per le imprese |
| **Settore di attività:** | Commercio, Turismo |
| **Aree di applicazione:** | Intero Territorio di Riferimento |
| **Soggetti beneficiari:** | Altri Beneficiari, Piccole e Medie Imprese |
| **Tipologia dell' agevolazione:** | Contributo in c/capitale c/impianti |
| **Tipologia del procedimento:** | Valutativo |
| **Investimenti/Spese agevolabili:** | Attrezzature/macchinari/impianti, Progettazione/studi/consulenze, Spese generali |
| **Cofinanziamento UE:** | NO |

**22/06 (ex 1/99) Avvio delle nuove attività imprenditoriali, di lavoro autonomo ed indipendente, con particolare riguardo alle iniziative proposte da giovani (18 - 35 anni), donne, sogetti svantaggiati - ai sensi dell'art. 24 - l.r. 22/06.**

| | |
|---|---|
| **Amministrazione di riferimento:** | **REGIONE LOMBARDIA** |
| **Soggetto attuatore:** | **Regione Lombardia - D.G. Industria, PMI e Cooperazione** |
| **Regime di aiuto:** | In 'de minimis' |
| **Inquadramento comunitario di riferimento:** | Aiuti a finalita' regionale |
| **Finalità:** | ***Nuova imprenditorialita'***<br>Imprenditoria femminile/giovanile |
| **Settore di attività:** | Industria, Artigianato, Commercio, Turismo, Altri servizi |
| **Aree di applicazione:** | Intero Territorio di Riferimento |
| **Soggetti beneficiari:** | Microimprese, Piccole e Medie Imprese |
| **Tipologia dell' agevolazione:** | Finanziamento Agevolato |
| **Tipologia del procedimento:** | Valutativo |
| **Investimenti/Spese agevolabili:** | Terreni/fabbricati, Attrezzature/macchinari/impianti, Progettazione/studi/consulenze, Brevetti/licenze/marchi, Altro |
| **Cofinanziamento UE:** | NO |

**Dati Finanziari degli ultimi sette anni (€/milioni) - contributo (**

| | 2008 | 2009 | 2010 | 2011 | 2013 | 2014 | Totale |
|---|---|---|---|---|---|---|---|
| **Agev. Concesse** | -- | -- | -- | -- | -- | 0,00 | 0,00 |
| **Agev. Erogate** | -- | -- | -- | -- | -- | 0,00 | 0,00 |
| **Agev. Revocate** | -- | -- | -- | -- | -- | 0,00 | 0,00 |

**Dati Finanziari degli ultimi sette anni (€/milioni) - finanziamento**

Totale

**Dati Finanziari degli ultimi sette anni (€/milioni) - spese ammesse**

| | 2008 | 2009 | 2010 | 2011 | 2013 | 2014 | Totale |
|---|---|---|---|---|---|---|---|
| **Spese Ammesse** | 23,00 | 7,26 | 28,74 | 5,50 | 0,00 | -- | 64,50 |

**22/06 ex 1/99 Art.art. 24 Politiche regionali del lavoro e dei servizi per l'impiego finalizzate all'avvio di nuove attività imprenditoriali, di lavoro autonomo ed indipendente.**

| | |
|---|---|
| **Amministrazione di riferimento:** | **REGIONE LOMBARDIA** |
| **Soggetto attuatore:** | **Finlombarda S.p.A.** |
| **Regime di aiuto:** | In 'de minimis' |
| **Inquadramento comunitario di riferimento:** | Aiuti a finalita' regionale |
| **Finalità:** | ***Nuova imprenditorialita'***<br>Imprenditoria femminile/giovanile, Imprese di nuova costituzione |
| **Settore di attività:** | Industria, Artigianato, Commercio, Turismo, Altri servizi |
| **Aree di applicazione:** | Intero Territorio di Riferimento |
| **Soggetti beneficiari:** | Microimprese, Piccole e Medie Imprese |
| **Tipologia dell' agevolazione:** | Finanziamento Agevolato |
| **Tipologia del procedimento:** | Valutativo |
| **Investimenti/Spese agevolabili:** | Terreni/fabbricati, Attrezzature/macchinari/impianti, Progettazione/studi/consulenze, Brevetti/licenze/marchi, Spese generali, Altro |
| **Cofinanziamento UE:** | NO |

**Dati Finanziari degli ultimi sette anni (€/milioni) - contributo (**

| | 2008 | 2009 | 2010 | 2011 | 2012 | 2013 | 2014 | Totale |
|---|---|---|---|---|---|---|---|---|
| **Agev. Concesse** | 0,00 | -- | 0,00 | -- | -- | -- | -- | 0,00 |
| **Agev. Erogate** | 0,00 | -- | 0,00 | -- | -- | -- | -- | 0,00 |
| **Agev. Revocate** | -- | -- | -- | -- | -- | -- | -- | -- |

**Dati Finanziari degli ultimi sette anni (€/milioni) - finanziamento**

| | Totale |
|---|---|

**Dati Finanziari degli ultimi sette anni (€/milioni) - spese ammesse**

| | 2008 | 2009 | 2010 | 2011 | 2012 | 2013 | 2014 | Totale |
|---|---|---|---|---|---|---|---|---|
| **Spese Ammesse** | -- | -- | -- | -- | -- | 0,00 | -- | 0,00 |

**236/93 + POR FSE 2007-2013 Art.Intesa tra Regione Lombardia e Formazienda Avviso per la sperimentazione di un programma di formazione continua basato sull'integrazione Regione Lombardia - Formazienda**

| | |
|---|---|
| **Amministrazione di riferimento:** | **REGIONE LOMBARDIA** |
| **Soggetto attuatore:** | **Regione Lombardia** |
| **Regime di aiuto:** | In 'de minimis' |
| **Inquadramento comunitario di riferimento:** | Aiuti destinati alla formazione |
| **Finalità:** | ***Altro***<br>Altro |
| **Settore di attività:** | Industria, Artigianato, Commercio, Turismo, Altri servizi |
| **Aree di applicazione:** | Intero Territorio di Riferimento |
| **Soggetti beneficiari:** | Microimprese, Grandi Imprese, Piccole e Medie Imprese, Altro Imprese |
| **Tipologia dell' agevolazione:** | Altro |
| **Tipologia del procedimento:** | Valutativo |
| **Investimenti/Spese agevolabili:** | Formazione Professionale, Altro |
| **Cofinanziamento UE:** | SI |

**Dati Finanziari degli ultimi sette anni (€/milioni) - contributo (**

| | 2011 | 2012 | 2013 | 2014 | Totale |
|---|---|---|---|---|---|
| **Agev. Concesse** | -- | 1,38 | 0,75 | -- | 2,13 |
| **Agev. Erogate** | -- | -- | 0,69 | -- | 0,69 |
| **Agev. Revocate** | -- | -- | -- | -- | -- |

**236/93 Art.Attività di formazione continua Approvazione Progetti Esecutivi (Avvisi) con 7 Fondi paritetici interprofessionali. Gli Avvisi prevedono l'integrazione con i fondi paritetici interprofessionali utilizzando risorse regionali e dei fondi come incentivo e volano per il sistema Formazione C**

| | |
|---|---|
| **Amministrazione di riferimento:** | **REGIONE LOMBARDIA** |
| **Soggetto attuatore:** | **Regione Lombardia** |
| **Regime di aiuto:** | In 'de minimis' |
| **Inquadramento comunitario di riferimento:** | Aiuti destinati alla formazione |
| **Finalità:** | ***Altro***<br>Altro |
| **Settore di attività:** | Industria, Artigianato, Commercio, Turismo, Altri servizi |
| **Aree di applicazione:** | Intero Territorio di Riferimento |
| **Soggetti beneficiari:** | Microimprese, Grandi Imprese, Piccole e Medie Imprese |
| **Tipologia dell' agevolazione:** | Altro |
| **Tipologia del procedimento:** | Valutativo |
| **Investimenti/Spese agevolabili:** | Formazione Professionale |
| **Cofinanziamento UE:** | NO |

**Dati Finanziari degli ultimi sette anni (€/milioni) - contributo (**

| | 2011 | 2012 | 2013 | 2014 | Totale |
|---|---|---|---|---|---|
| **Agev. Concesse** | -- | 4,95 | 4,95 | -- | 9,90 |
| **Agev. Erogate** | -- | -- | 0,00 | 1,05 | 1,05 |
| **Agev. Revocate** | -- | -- | 0,00 | -- | 0,00 |

**24/2004 Art.Bando rete di distribuzione metano per trazione Bando a procedura automatica per il sostegno al completamento della rete ad uso pubblico di distribuzione del metano per autotrazione in Lombardia**

| | |
|---|---|
| **Amministrazione di riferimento:** | **REGIONE LOMBARDIA** |
| **Soggetto attuatore:** | **Regione Lombardia** |
| **Regime di aiuto:** | In 'de minimis' |
| **Inquadramento comunitario di riferimento:** | Non definito |
| **Finalità:** | ***Sviluppo produttivo e territoriale***<br>Riequilibrio territoriale, Strumento a sostegno della tutela ambientale |
| **Settore di attività:** | Commercio |
| **Aree di applicazione:** | Intero Territorio di Riferimento |
| **Soggetti beneficiari:** | Altri Beneficiari, Piccole e Medie Imprese, Altro Imprese |
| **Tipologia dell' agevolazione:** | Contributo in c/capitale c/impianti |
| **Tipologia del procedimento:** | Automatico |
| **Investimenti/Spese agevolabili:** | Attrezzature/macchinari/impianti, Progettazione/studi/consulenze |
| **Cofinanziamento UE:** | NO |

**Dati Finanziari degli ultimi sette anni (€/milioni) - contributo (**

| | 2008 | 2009 | 2010 | 2011 | 2012 | 2013 | 2014 | Totale |
|---|---|---|---|---|---|---|---|---|
| **Agev. Concesse** | -- | 2,40 | 1,00 | -- | -- | -- | 0,80 | 4,20 |
| **Agev. Erogate** | -- | 2,40 | 1,30 | -- | -- | 0,05 | 0,40 | 4,15 |
| **Agev. Revocate** | -- | 0,00 | 0,00 | -- | -- | -- | -- | 0,00 |

**Dati Finanziari degli ultimi sette anni (€/milioni) - spese ammesse**

| | 2008 | 2009 | 2010 | 2011 | 2012 | 2013 | 2014 | Totale |
|---|---|---|---|---|---|---|---|---|
| **Spese Ammesse** | -- | 4,80 | 2,00 | -- | -- | 0,05 | 0,80 | 7,65 |

**308/82 Art.11,12,14 Incentivi per l'uso razionale dell'energia e lo sviluppo delle fonti rinnovabili**

| | |
|---|---|
| **Amministrazione di riferimento:** | **REGIONE LOMBARDIA** |
| **Soggetto attuatore:** | **Ministero dello Sviluppo Economico** |
| **Regime di aiuto:** | Non definito |
| **Inquadramento comunitario di riferimento:** | Non definito |
| **Finalità:** | ***Ricerca e sviluppo e innovazione tecnologica***<br>Innovazione e/o trasferimento tecnologico, Strumento a sostegno del risparmio energetico |
| **Settore di attività:** | Industria, Artigianato, Altri servizi |
| **Aree di applicazione:** | Intero Territorio di Riferimento |
| **Soggetti beneficiari:** | Microimprese, Grandi Imprese, Altri Beneficiari, Piccole e Medie Imprese |
| **Tipologia dell' agevolazione:** | Contributo in c/capitale c/impianti |
| **Tipologia del procedimento:** | Valutativo |
| **Investimenti/Spese agevolabili:** | Terreni/fabbricati, Attrezzature/macchinari/impianti, Progettazione/studi/consulenze |
| **Cofinanziamento UE:** | NO |

**31/2008 Art.26 comma 3b3 6. SOSTEGNO ALLE IMPRESE BOSCHIVE**
**Tipologie d'intervento**
**Acquisizione di attrezzature, innovative per ridurre i costi ed aumentare la sicurezza per la realizzazione delle operazioni di taglio, allestimento, esbosco, nonché quelle necessarie per attuare**

| | |
|---|---|
| **Amministrazione di riferimento:** | **REGIONE LOMBARDIA** |
| **Soggetto attuatore:** | **Regione Lombardia- Comunità Montane** |
| **Regime di aiuto:** | In 'de minimis' |
| **Inquadramento comunitario di riferimento:** | Aiuti a favore delle PMI |
| **Finalità:** | ***Ricerca e sviluppo e innovazione tecnologica***<br>Innovazione e/o trasferimento tecnologico, Strumento a sostegno della tutela ambientale |
| **Settore di attività:** | Altri servizi |
| **Aree di applicazione:** | Interventi localizzati |
| **Soggetti beneficiari:** | Microimprese, Piccole e Medie Imprese |
| **Tipologia dell' agevolazione:** | Contributo in c/capitale c/impianti |
| **Tipologia del procedimento:** | Valutativo |
| **Investimenti/Spese agevolabili:** | Attrezzature/macchinari/impianti |
| **Cofinanziamento UE:** | NO |

**Dati Finanziari degli ultimi sette anni (€/milioni) - contributo (**

| | 2011 | 2012 | 2013 | 2014 | Totale |
|---|---|---|---|---|---|
| **Agev. Concesse** | -- | 1,00 | 0,83 | 1,60 | 3,43 |
| **Agev. Erogate** | -- | -- | -- | -- | -- |
| **Agev. Revocate** | -- | -- | -- | -- | -- |

**Dati Finanziari degli ultimi sette anni (€/milioni) - spese ammesse**

| | 2011 | 2012 | 2013 | 2014 | Totale |
|---|---|---|---|---|---|
| **Spese Ammesse** | -- | 1,70 | 1,33 | 2,67 | 5,70 |

**68/99 e l.r. 13/2003 Art.Attuazione piani Provinciali disabili contributi alle aziende per l'inserimento lavorativo di persone con disabilità ex art. 13 L. 68/1999**

| | |
|---|---|
| **Amministrazione di riferimento:** | **REGIONE LOMBARDIA** |
| **Soggetto attuatore:** | **Regione Lombardia** |
| **Regime di aiuto:** | In esenzione |
| **Inquadramento comunitario di riferimento:** | Non definito |
| **Finalità:** | ***Occupazione***<br>Occupazione |
| **Settore di attività:** | Industria, Artigianato, Commercio, Turismo, Altri servizi |
| **Aree di applicazione:** | Intero Territorio di Riferimento |
| **Soggetti beneficiari:** | Microimprese, Grandi Imprese, Piccole e Medie Imprese |
| **Tipologia dell' agevolazione:** | Contributo in c/esercizio |
| **Tipologia del procedimento:** | Automatico |
| **Investimenti/Spese agevolabili:** | Occupazione |
| **Cofinanziamento UE:** | NO |

**9/2009 Art.art.4 bis - Distretti del Commercio 5 bandi regionali per la promozione e il finanziamento dei Distretti del Commercio. I Distretti del Commercio sono progetti di sviluppo territoriale che fanno del commercio un fattore di aggregazione in grado di attivare dinamiche economiche e sociali**

| | |
|---|---|
| **Amministrazione di riferimento:** | **REGIONE LOMBARDIA** |
| **Soggetto attuatore:** | **REGIONE LOMBARDIA** |
| **Regime di aiuto:** | In 'de minimis' |
| **Inquadramento comunitario di riferimento:** | Plurinquadramento |
| **Finalità:** | ***Sviluppo produttivo e territoriale***<br>Consolidamento e sviluppo del sistema produttivo, Riequilibrio territoriale |
| **Settore di attività:** | Commercio, Turismo, Altri servizi |
| **Aree di applicazione:** | Intero Territorio di Riferimento |
| **Soggetti beneficiari:** | Altri Beneficiari |
| **Tipologia dell' agevolazione:** | Altro · |
| **Tipologia del procedimento:** | Valutativo |
| **Investimenti/Spese agevolabili:** | Altro |
| **Cofinanziamento UE:** | NO |

**Dati Finanziari degli ultimi sette anni (€/milioni) - contributo (**

| | 2008 | 2009 | 2010 | 2011 | 2012 | 2013 | 2014 | Totale |
|---|---|---|---|---|---|---|---|---|
| **Agev. Concesse** | -- | 31,70 | 23,90 | 7,20 | -- | 5,24 | -- | 68,04 |
| **Agev. Erogate** | -- | 31,70 | 23,90 | 3,60 | -- | 5,15 | 6,84 | 71,19 |
| **Agev. Revocate** | -- | 0,00 | -- | -- | -- | -- | -- | 0,00 |

**Dati Finanziari degli ultimi sette anni (€/milioni) - spese ammesse**

| | 2008 | 2009 | 2010 | 2011 | 2012 | 2013 | 2014 | Totale |
|---|---|---|---|---|---|---|---|---|
| **Spese Ammesse** | -- | 100,70 | 88,22 | 31,90 | -- | 14,19 | 13,00 | 248,01 |

## 949/52 Sostegno agli investimenti produttivi delle imprese artigiane

| | |
|---|---|
| **Amministrazione di riferimento:** | **REGIONE LOMBARDIA** |
| **Soggetto attuatore:** | **REGIONI** |
| **Regime di aiuto:** | In 'de minimis' |
| **Inquadramento comunitario di riferimento:** | Aiuti a finalita' regionale |
| **Finalità:** | ***Sviluppo produttivo e territoriale***<br>Consolidamento e sviluppo del sistema produttivo |
| **Settore di attività:** | Artigianato |
| **Aree di applicazione:** | Intero Territorio di Riferimento |
| **Soggetti beneficiari:** | Microimprese, Piccole e Medie Imprese |
| **Tipologia dell' agevolazione:** | Contributo in c/interessi c/canoni |
| **Tipologia del procedimento:** | Valutativo |
| **Investimenti/Spese agevolabili:** | Terreni/fabbricati, Attrezzature/macchinari/impianti |
| **Cofinanziamento UE:** | NO |

**Dati Finanziari degli ultimi sette anni (€/milioni) - contributo (**

| | 2008 | 2009 | 2010 | 2011 | 2012 | 2013 | 2014 | Totale |
|---|---|---|---|---|---|---|---|---|
| **Agev. Concesse** | 6,75 | 0,06 | -- | -- | 0,00 | 0,00 | 0,00 | 6,81 |
| **Agev. Erogate** | 13,49 | -- | -- | 1,40 | 0,82 | 0,91 | 0,39 | 17,00 |
| **Agev. Revocate** | 0,06 | -- | -- | -- | 0,00 | 0,64 | 0,23 | 0,92 |

**Dati Finanziari degli ultimi sette anni (€/milioni) - spese ammesse**

| | 2008 | 2009 | 2010 | 2011 | 2012 | 2013 | 2014 | Totale |
|---|---|---|---|---|---|---|---|---|
| **Spese Ammesse** | 0,44 | 0,96 | -- | -- | 0,00 | 0,00 | 0,00 | 1,41 |

**AdP Competitività Art.Asse 3-Programma Azione 2013 sostenere la diffusione di cultura imprenditoriale e la creazione di nuove imprese per contribuire a combattere la disoccupazione e favorire la creazione di nuovi posti di lavoro (decreto n. 11390 del 29/11/2011). Bando finanziato da Regione Lombardia Di**

| | |
|---|---|
| **Amministrazione di riferimento:** | **REGIONE LOMBARDIA** |
| **Soggetto attuatore:** | **Regione Lombardia (DG Attività Produttive, Ricerca e Innovazione e DG Sport e Politiche per i Giovani) e Sistema camerale lombardo, nell'ambito dell'Accordo di Programma per lo sviluppo economico e la competitività del sistema lombardo e promozione dell'i** |
| **Regime di aiuto:** | In 'de minimis' |
| **Inquadramento comunitario di riferimento:** | Non definito |
| **Finalità:** | ***Nuova imprenditorialita'***<br>Imprese innovative, Imprenditoria femminile/giovanile, Imprese di nuova costituzione |
| **Settore di attività:** | Industria, Artigianato, Commercio, Turismo, Altri servizi |
| **Aree di applicazione:** | Intero Territorio di Riferimento |
| **Soggetti beneficiari:** | Microimprese, Piccole e Medie Imprese |
| **Tipologia dell' agevolazione:** | Contributo in c/esercizio, Altro |
| **Tipologia del procedimento:** | Valutativo |
| **Investimenti/Spese agevolabili:** | Progettazione/studi/consulenze, Formazione Professionale, Occupazione |
| **Cofinanziamento UE:** | NO |

**Dati Finanziari degli ultimi sette anni (€/milioni) - contributo (**

| | 2013 | 2014 | Totale |
|---|---|---|---|
| **Agev. Concesse** | -- | 1,55 | 1,55 |
| **Agev. Erogate** | -- | -- | -- |
| **Agev. Revocate** | -- | -- | -- |

**Dati Finanziari degli ultimi sette anni (€/milioni) - spese ammesse**

| | 2013 | 2014 | Totale |
|---|---|---|---|
| **Spese Ammesse** | -- | 0,02 | 0,02 |

**ApD Competitività Art.Asse 3 - Programma Azione 2013 Incentivi economici per l'assunzione o la stabilizzazione di giovani sotto i 35 anni di età**

| | |
|---|---|
| **Amministrazione di riferimento:** | **REGIONE LOMBARDIA** |
| **Soggetto attuatore:** | **Unioncamere Lombardia** |
| **Regime di aiuto:** | Non definito |
| **Inquadramento comunitario di riferimento:** | Aiuti a favore dell'occupazione |
| **Finalità:** | ***Occupazione***<br>Occupazione |
| **Settore di attività:** | Industria, Artigianato, Commercio, Altri servizi |
| **Aree di applicazione:** | Intero Territorio di Riferimento |
| **Soggetti beneficiari:** | Piccole e Medie Imprese |
| **Tipologia dell' agevolazione:** | Altro |
| **Tipologia del procedimento:** | Valutativo |
| **Investimenti/Spese agevolabili:** | Occupazione |
| **Cofinanziamento UE:** | NO |

**Dati Finanziari degli ultimi sette anni (€/milioni) - contributo (**

| | 2012 | 2013 | 2014 | Totale |
|---|---|---|---|---|
| **Agev. Concesse** | -- | 1,00 | 0,00 | 1,00 |
| **Agev. Erogate** | -- | 0,00 | 0,93 | 0,93 |
| **Agev. Revocate** | -- | -- | -- | -- |

**Dati Finanziari degli ultimi sette anni (€/milioni) - spese ammesse**

| | 2012 | 2013 | 2014 | Totale |
|---|---|---|---|---|
| **Spese Ammesse** | -- | 1,12 | 1,12 | 2,24 |

**D.lgs 81/08 + POR FSE 2007-2013 Art.Dote sicurezza Sostenere il miglioramento e l'innalzamento del livello delle conoscenze e compenze in materia di salute e sicurezza nei luoghi di lavoro, ai sensi del d.lgs 81/2008 (Co-finanziamento Ministero LPS e P.O.R. FSE)**

| | |
|---|---|
| **Amministrazione di riferimento:** | **REGIONE LOMBARDIA** |
| **Soggetto attuatore:** | **Regione Lombardia** |
| **Regime di aiuto:** | In 'de minimis' |
| **Inquadramento comunitario di riferimento:** | Aiuti destinati alla formazione |
| **Finalità:** | ***Altro***<br>Altro |
| **Settore di attività:** | Industria, Artigianato, Commercio, Turismo, Altri servizi |
| **Aree di applicazione:** | Intero Territorio di Riferimento |
| **Soggetti beneficiari:** | Microimprese, Piccole e Medie Imprese |
| **Tipologia dell' agevolazione:** | Altro |
| **Tipologia del procedimento:** | Automatico |
| **Investimenti/Spese agevolabili:** | Formazione Professionale |
| **Cofinanziamento UE:** | NO |

**Dati Finanziari degli ultimi sette anni (€/milioni) - contributo (**

| | 2011 | 2012 | 2013 | 2014 | Totale |
|---|---|---|---|---|---|
| **Agev. Concesse** | -- | -- | 3,62 | 0,89 | 4,51 |
| **Agev. Erogate** | -- | -- | 3,62 | 0,89 | 4,51 |
| **Agev. Revocate** | -- | -- | -- | -- | -- |

**Delib. IX/306/10 e IX/3852/12 Art.Bando concessione garanzie dirette e cogaranzie CONCESSIONE DI GARANZIE A COSTO AGEVOLATO (metodo nazionale approvato con decisione della Commissione Europea del 6 luglio 2010 C(2010)4505 - Aiuto di Stato N182/2010) PER FAVORIRE L'ACCESSO AL CREDITO DELLE IMPRESE OPERANTI SUL TERRITORIO LOMBARDO NEL SE**

| | |
|---|---|
| **Amministrazione di riferimento:** | **REGIONE LOMBARDIA** |
| **Soggetto attuatore:** | **Federfidi Lombardia s.r.l.** |
| **Regime di aiuto:** | In 'de minimis' |
| **Inquadramento comunitario di riferimento:** | Aiuti a favore delle PMI |
| **Finalità:** | ***Accesso al credito***<br>Garanzie |
| **Settore di attività:** | Industria |
| **Aree di applicazione:** | Intero Territorio di Riferimento |
| **Soggetti beneficiari:** | Grandi Imprese, Piccole e Medie Imprese |
| **Tipologia dell' agevolazione:** | Interventi a garanzia |
| **Tipologia del procedimento:** | Valutativo |
| **Investimenti/Spese agevolabili:** | Oneri finanziari |
| **Cofinanziamento UE:** | NO |

**Dati Finanziari degli ultimi sette anni (€/milioni) - contributo (**

| | 2012 | 2013 | 2014 | Totale |
|---|---|---|---|---|
| **Agev. Concesse** | -- | 0,36 | 0,00 | 0,36 |
| **Agev. Erogate** | -- | 0,36 | 0,00 | 0,36 |
| **Agev. Revocate** | -- | -- | -- | -- |

**Dati Finanziari degli ultimi sette anni (€/milioni) - spese ammesse**

| | 2012 | 2013 | 2014 | Totale |
|---|---|---|---|---|
| **Spese Ammesse** | -- | 6,58 | 0,00 | 6,58 |

**Delib. IX/62/10 e X/874/13 Art.Abbattimento interessi prestiti conc Finlombardia AGEVOLAZIONI FINANZIARIE ALLE IMPRESE AGRICOLE PER IL CREDITO DI FUNZIONAMENTO: ABBATTIMENTO DI 2 PUNTI DEGLI INTERESSI APPLICATI DAGLI ISTITUTI DI CREDITO AI PRESTITI CONCESSI ALLE IMPRESE AGRICOLE LOMBARDE (min. 20.000 euro, max. 100.000 euro).**

| | |
|---|---|
| **Amministrazione di riferimento:** | **REGIONE LOMBARDIA** |
| **Soggetto attuatore:** | **Finlombarda s.p.a.** |
| **Regime di aiuto:** | In 'de minimis' |
| **Inquadramento comunitario di riferimento:** | Aiuti a favore delle PMI |
| **Finalità:** | ***Accesso al credito***<br>Miglioramento condizioni creditizie |
| **Settore di attività:** | Altri servizi |
| **Aree di applicazione:** | Intero Territorio di Riferimento |
| **Soggetti beneficiari:** | Piccole e Medie Imprese |
| **Tipologia dell' agevolazione:** | Contributo in c/interessi c/canoni |
| **Tipologia del procedimento:** | Automatico |
| **Investimenti/Spese agevolabili:** | Spese generali |
| **Cofinanziamento UE:** | NO |

**Dati Finanziari degli ultimi sette anni (€/milioni) - contributo (**

| | 2012 | 2013 | 2014 | Totale |
|---|---|---|---|---|
| **Agev. Concesse** | -- | 0,11 | 1,82 | 1,93 |
| **Agev. Erogate** | -- | 0,11 | 1,82 | 1,93 |
| **Agev. Revocate** | -- | -- | 0,00 | 0,00 |

**Dati Finanziari degli ultimi sette anni (€/milioni) - spese ammesse**

| | 2012 | 2013 | 2014 | Totale |
|---|---|---|---|---|
| **Spese Ammesse** | -- | 2,26 | 46,78 | 49,04 |

**Frim Linea 8 Art.Start up impresa 2011 Start Up d'impresa di giovani (18-35 anni), donne (senza limiti di età) e soggetti svantaggiati (senza limiti di età), a valere sul fondo di rotazione per l'imprenditorialità - Linea 8**

| | |
|---|---|
| **Amministrazione di riferimento:** | **REGIONE LOMBARDIA** |
| **Soggetto attuatore:** | **Regione Lombardia - D.G. Industria, Artigianato, Edilizia e Cooperazione** |
| **Regime di aiuto:** | In 'de minimis' |
| **Inquadramento comunitario di riferimento:** | Aiuti a finalita' regionale |
| **Finalità:** | ***Nuova imprenditorialita'***<br>Imprenditoria femminile/giovanile, Imprese di nuova costituzione |
| **Settore di attività:** | Industria, Artigianato, Commercio, Turismo, Altri servizi |
| **Aree di applicazione:** | Intero Territorio di Riferimento |
| **Soggetti beneficiari:** | Microimprese, Piccole e Medie Imprese |
| **Tipologia dell' agevolazione:** | Finanziamento Agevolato |
| **Tipologia del procedimento:** | Valutativo |
| **Investimenti/Spese agevolabili:** | Attrezzature/macchinari/impianti, Progettazione/studi/consulenze, Brevetti/licenze/marchi, Spese generali, Oneri finanziari |
| **Cofinanziamento UE:** | NO |

**Dati Finanziari degli ultimi sette anni (€/milioni) - finanziamento**

| | Totale |
|---|---|

**Dati Finanziari degli ultimi sette anni (€/milioni) - spese ammesse**

| | 2011 | 2012 | 2013 | 2014 | Totale |
|---|---|---|---|---|---|
| **Spese Ammesse** | -- | 32,32 | 2,22 | 0,05 | 34,59 |

**L 11/2014 Art.Avviso Istanza riconoscimento Cluster Tecnologico AVVISO PER PRESENTARE ISTANZA DI RICONOSCIMENTO DI CLUSTER TECNOLOGICO LOMBARDO (CTL) E DI RICHIESTA DI SOSTEGNO ALLE ATTIVITÀ FUNZIONALI AL SUO SVILUPPO E VALORIZZAZIONE**

| | |
|---|---|
| **Amministrazione di riferimento:** | **REGIONE LOMBARDIA** |
| **Soggetto attuatore:** | **Regione Lombardia, Direzione Generale Attività Produttive, Ricerca e Innovazione** |
| **Regime di aiuto:** | In 'de minimis' |
| **Inquadramento comunitario di riferimento:** | Aiuti a favore di ricerca, sviluppo e innovazione |
| **Finalità:** | ***Ricerca e sviluppo e innovazione tecnologica***<br>Innovazione e/o trasferimento tecnologico |
| **Settore di attività:** | Industria, Altri servizi |
| **Aree di applicazione:** | Interventi localizzati |
| **Soggetti beneficiari:** | Altri Beneficiari |
| **Tipologia dell' agevolazione:** | Contributo in c/capitale c/impianti |
| **Tipologia del procedimento:** | Valutativo |
| **Investimenti/Spese agevolabili:** | Progettazione/studi/consulenze, Spese generali, Altro, Occupazione |
| **Cofinanziamento UE:** | NO |

**Dati Finanziari degli ultimi sette anni (€/milioni) - contributo (**

| | 2013 | 2014 | Totale |
|---|---|---|---|
| **Agev. Concesse** | -- | 0,05 | 0,05 |
| **Agev. Erogate** | -- | 0,05 | 0,05 |
| **Agev. Revocate** | -- | -- | -- |

**Dati Finanziari degli ultimi sette anni (€/milioni) - spese ammesse**

| | 2013 | 2014 | Totale |
|---|---|---|---|
| **Spese Ammesse** | -- | 0,05 | 0,05 |

**L 11/2014 Art.Bando Ricerca Innovazione 2014 Bando valutativo a sportello che a la finalità di incentivare interventi di sostegno per stimolare l'innovazione tecnologica di processo e di prodotto, la brevettazione e l'inserimento di personale altamente qualificato in azienda**

| | |
|---|---|
| **Amministrazione di riferimento:** | **REGIONE LOMBARDIA** |
| **Soggetto attuatore:** | **Regione Lombardia - Direzione Generale Attività produttive, ricerca e innovazione** |
| **Regime di aiuto:** | In 'de minimis' |
| **Inquadramento comunitario di riferimento:** | Aiuti a favore di ricerca, sviluppo e innovazione |
| **Finalità:** | ***Ricerca e sviluppo e innovazione tecnologica***<br>Innovazione e/o trasferimento tecnologico |
| **Settore di attività:** | Industria, Artigianato, Commercio, Turismo, Altri servizi |
| **Aree di applicazione:** | Intero Territorio di Riferimento |
| **Soggetti beneficiari:** | Microimprese, Piccole e Medie Imprese |
| **Tipologia dell' agevolazione:** | Contributo in c/capitale c/impianti |
| **Tipologia del procedimento:** | Valutativo |
| **Investimenti/Spese agevolabili:** | Attrezzature/macchinari/impianti, Progettazione/studi/consulenze, Brevetti/licenze/marchi, Formazione Professionale, Spese generali, Occupazione |
| **Cofinanziamento UE:** | NO |

**Dati Finanziari degli ultimi sette anni (€/milioni) - contributo (**

| | 2013 | 2014 | Totale |
|---|---|---|---|
| **Agev. Concesse** | -- | 0,75 | 0,75 |
| **Agev. Erogate** | -- | 0,00 | 0,00 |
| **Agev. Revocate** | -- | -- | -- |

**Dati Finanziari degli ultimi sette anni (€/milioni) - spese ammesse**

| | 2013 | 2014 | Totale |
|---|---|---|---|
| **Spese Ammesse** | -- | 0,75 | 0,75 |

**L.R. 11/2014 - impresa, lavoro e competitivtà Art.Progetto incoming OFFERTA DI SERVIZI PER LA PARTECIPAZIONE DI UNA MANIFETAZIONE FIERISTICHE INTERNAZIONALE A MILANO**

| | |
|---|---|
| **Amministrazione di riferimento:** | **REGIONE LOMBARDIA** |
| **Soggetto attuatore:** | **DIREZIONE GENERALE ATTIVITA' PRODUTTIVE, RICERCA E INNOVAZIONE - UNION CAMERE LOMBARDIA- FIERA MILANO** |
| **Regime di aiuto:** | In 'de minimis' |
| **Inquadramento comunitario di riferimento:** | Aiuti a favore delle PMI |
| **Finalità:** | ***Internazionalizzazione***<br>Servizi reali e attività promozionali |
| **Settore di attività:** | Industria |
| **Aree di applicazione:** | Intero Territorio di Riferimento |
| **Soggetti beneficiari:** | Piccole e Medie Imprese |
| **Tipologia dell' agevolazione:** | Contributo in c/esercizio |
| **Tipologia del procedimento:** | Automatico |
| **Investimenti/Spese agevolabili:** | Altro |
| **Cofinanziamento UE:** | NO |

**Dati Finanziari degli ultimi sette anni (€/milioni) - contributo (**

| | 2012 | 2013 | 2014 | Totale |
|---|---|---|---|---|
| **Agev. Concesse** | -- | 5,49 | 0,43 | 5,92 |
| **Agev. Erogate** | -- | 5,49 | 0,43 | 5,92 |
| **Agev. Revocate** | -- | 1,26 | 0,13 | 1,39 |

**Dati Finanziari degli ultimi sette anni (€/milioni) - spese ammesse**

| | 2012 | 2013 | 2014 | Totale |
|---|---|---|---|---|
| **Spese Ammesse** | -- | 5,49 | 0,43 | 5,92 |

**L.R. 11/2014 - impresa, lavoro e competitivtà Art.Voucher - Misura A anno 2013 BANDO VOUCHER PER SERVIZI DI CONSULENZA E SUPPORTO PER L'INTERNAZIONALIZZAZIONE**

| | |
|---|---|
| **Amministrazione di riferimento:** | **REGIONE LOMBARDIA** |
| **Soggetto attuatore:** | **DIREZIONE GENERALE ATTIVITA' PRODUTTIVE, RICERCA E INNOVAZIONE- SISTEMA DELLE CAMERE DI COMMERCIO LOMBARDE** |
| **Regime di aiuto:** | In 'de minimis' |
| **Inquadramento comunitario di riferimento:** | Aiuti a favore delle PMI |
| **Finalità:** | ***Internazionalizzazione***<br>Servizi reali e attività promozionali |
| **Settore di attività:** | Industria |
| **Aree di applicazione:** | Intero Territorio di Riferimento |
| **Soggetti beneficiari:** | Piccole e Medie Imprese |
| **Tipologia dell' agevolazione:** | Contributo in c/esercizio |
| **Tipologia del procedimento:** | Automatico |
| **Investimenti/Spese agevolabili:** | Altro |
| **Cofinanziamento UE:** | NO |

**Dati Finanziari degli ultimi sette anni (€/milioni) - contributo (**

| | 2012 | 2013 | 2014 | Totale |
|---|---|---|---|---|
| **Agev. Concesse** | -- | 1,29 | 0,99 | 2,28 |
| **Agev. Erogate** | -- | 1,29 | 0,99 | 2,28 |
| **Agev. Revocate** | -- | 0,14 | 0,13 | 0,28 |

**Dati Finanziari degli ultimi sette anni (€/milioni) - spese ammesse**

| | 2012 | 2013 | 2014 | Totale |
|---|---|---|---|---|
| **Spese Ammesse** | -- | 1,29 | 0,99 | 2,28 |

**L.R. 11/2014 - impresa, lavoro e competitivtà Art.Voucher - Misura B anno 2013 BANDO VOUCHER PER L'INTERNAZIONALIZZAZIONE DELLE MICRO, PICCOLE E MEDIE IMPRESE LOMBARDE 2014**

| | |
|---|---|
| **Amministrazione di riferimento:** | **REGIONE LOMBARDIA** |
| **Soggetto attuatore:** | **DG ATTIVITA' PROUTTIVE, RICERCA E INNOVAZIONE- SISTEMA CAMERE DI COMMERCIO LOMBARDE** |
| **Regime di aiuto:** | In 'de minimis' |
| **Inquadramento comunitario di riferimento:** | Aiuti a favore delle PMI |
| **Finalità:** | ***Internazionalizzazione***<br>Servizi reali e attività promozionali |
| **Settore di attività:** | Industria |
| **Aree di applicazione:** | Intero Territorio di Riferimento |
| **Soggetti beneficiari:** | Piccole e Medie Imprese |
| **Tipologia dell' agevolazione:** | Contributo in c/esercizio |
| **Tipologia del procedimento:** | Automatico |
| **Investimenti/Spese agevolabili:** | Altro |
| **Cofinanziamento UE:** | NO |

**Dati Finanziari degli ultimi sette anni (€/milioni) - contributo (**

| | 2012 | 2013 | 2014 | Totale |
|---|---|---|---|---|
| **Agev. Concesse** | -- | 1,48 | 1,14 | 2,62 |
| **Agev. Erogate** | -- | 1,48 | 1,14 | 2,62 |
| **Agev. Revocate** | -- | 0,59 | 0,54 | 1,13 |

**Dati Finanziari degli ultimi sette anni (€/milioni) - spese ammesse**

| | 2012 | 2013 | 2014 | Totale |
|---|---|---|---|---|
| **Spese Ammesse** | -- | 1,48 | 1,14 | 2,62 |

**L.R. 11/2014 - impresa, lavoro e competitivtà Art.Voucher - Misura C anno 2013 BANDO VOUCHER PER PARTECPAZIONI A FIERE INTERNAZIONALI ALL'ESTERO**

| | |
|---|---|
| **Amministrazione di riferimento:** | **REGIONE LOMBARDIA** |
| **Soggetto attuatore:** | **DIREZIONE GENERALE ATTIVITA' PRODUTTIVE, RICERCA E INNOVAZIONE- SISTEMA CAMERE DI COMMERCIO LOMBARDE** |
| **Regime di aiuto:** | In 'de minimis' |
| **Inquadramento comunitario di riferimento:** | Aiuti a favore delle PMI |
| **Finalità:** | ***Internazionalizzazione***<br>Servizi reali e attività promozionali |
| **Settore di attività:** | Industria |
| **Aree di applicazione:** | Intero Territorio di Riferimento |
| **Soggetti beneficiari:** | Piccole e Medie Imprese |
| **Tipologia dell' agevolazione:** | Contributo in c/esercizio |
| **Tipologia del procedimento:** | Automatico |
| **Investimenti/Spese agevolabili:** | Altro |
| **Cofinanziamento UE:** | NO |

**Dati Finanziari degli ultimi sette anni (€/milioni) - contributo (**

| | 2012 | 2013 | 2014 | Totale |
|---|---|---|---|---|
| **Agev. Concesse** | -- | 3,24 | 3,45 | 6,69 |
| **Agev. Erogate** | -- | 3,24 | 3,45 | 6,69 |
| **Agev. Revocate** | -- | 0,57 | 0,64 | 1,21 |

**Dati Finanziari degli ultimi sette anni (€/milioni) - spese ammesse**

| | 2012 | 2013 | 2014 | Totale |
|---|---|---|---|---|
| **Spese Ammesse** | -- | 3,24 | 3,45 | 6,69 |

**L.R. 11/2014 (ex L.R. 1/2007 ) Art.GATE - Give ability to export PROGETTO DI ACCOMPAGNAMENTO DELLE PMI LOMBARDE SU PERCORSI DI INTERNAZIONALIZZAZIONE**

| | |
|---|---|
| **Amministrazione di riferimento:** | **REGIONE LOMBARDIA** |
| **Soggetto attuatore:** | **DIRZIONE GENERALE ATTIVITA' PRODUTTIVE, RICERCA E INNOVAZIONE- FINLOMBARDA** |
| **Regime di aiuto:** | In 'de minimis' |
| **Inquadramento comunitario di riferimento:** | Aiuti a favore delle PMI |
| **Finalità:** | ***Internazionalizzazione***<br>Servizi reali e attività promozionali |
| **Settore di attività:** | Industria |
| **Aree di applicazione:** | Intero Territorio di Riferimento |
| **Soggetti beneficiari:** | Piccole e Medie Imprese |
| **Tipologia dell' agevolazione:** | Altro |
| **Tipologia del procedimento:** | Automatico |
| **Investimenti/Spese agevolabili:** | Formazione Professionale |
| **Cofinanziamento UE:** | NO |

**Dati Finanziari degli ultimi sette anni (€/milioni) - contributo (**

| | 2012 | 2013 | 2014 | Totale |
|---|---|---|---|---|
| **Agev. Concesse** | -- | 2,99 | 1,15 | 4,14 |
| **Agev. Erogate** | -- | 2,99 | 1,15 | 4,14 |
| **Agev. Revocate** | -- | 2,58 | 0,69 | 3,27 |

**Dati Finanziari degli ultimi sette anni (€/milioni) - spese ammesse**

| | 2012 | 2013 | 2014 | Totale |
|---|---|---|---|---|
| **Spese Ammesse** | -- | 2,99 | 1,15 | 4,14 |

**l.r. 15/2007 Art.Bando Rifugi 2011 Bando di assegnazione di contributi per l'ammodernamento ed adeguamento normativo dei rifugi alpini della Lombardia.**

| | |
|---|---|
| **Amministrazione di riferimento:** | **REGIONE LOMBARDIA** |
| **Soggetto attuatore:** | **Regione Lombardia** |
| **Regime di aiuto:** | In 'de minimis' |
| **Inquadramento comunitario di riferimento:** | Non definito |
| **Finalità:** | ***Sviluppo produttivo e territoriale***<br>Consolidamento e sviluppo del sistema produttivo, Interventi in aree di crisi, Strumento a sostegno del risparmio energetico |
| **Settore di attività:** | Turismo |
| **Aree di applicazione:** | Interventi localizzati |
| **Soggetti beneficiari:** | Microimprese, Altri Beneficiari, Piccole e Medie Imprese |
| **Tipologia dell' agevolazione:** | Contributo in c/capitale c/impianti |
| **Tipologia del procedimento:** | Valutativo |
| **Investimenti/Spese agevolabili:** | Attrezzature/macchinari/impianti, Altro |
| **Cofinanziamento UE:** | NO |

**Dati Finanziari degli ultimi sette anni (€/milioni) - contributo (**

| | 2010 | 2011 | 2012 | 2013 | 2014 | Totale |
|---|---|---|---|---|---|---|
| **Agev. Concesse** | -- | -- | 3,50 | -- | -- | 3,50 |
| **Agev. Erogate** | -- | 0,00 | 0,48 | 0,83 | 2,11 | 3,43 |
| **Agev. Revocate** | -- | -- | -- | 0,25 | 0,23 | 0,48 |

**Dati Finanziari degli ultimi sette anni (€/milioni) - spese ammesse**

| | 2010 | 2011 | 2012 | 2013 | 2014 | Totale |
|---|---|---|---|---|---|---|
| **Spese Ammesse** | -- | -- | 8,09 | -- | -- | 8,09 |

**l.r. 26/2002 e l.r. 9/1998 Art.Bando per i finanziamenti ai comprensori sciistici BANDO PER L'ASSEGNAZIONE DI AGEVOLAZIONI FINANZIARIE FINALIZZATE ALLA MIGLIORIA, ALL'ADEGUAMENTO E ALLA SICUREZZA DEGLI IMPIANTI DI RISALITA E DELLE PISTE DA SCI**

| | |
|---|---|
| **Amministrazione di riferimento:** | **REGIONE LOMBARDIA** |
| **Soggetto attuatore:** | **Regione Lombardia (DG Sport e Politiche per i giovani) - Finlombarda S.p.a.** |
| **Regime di aiuto:** | In 'de minimis' |
| **Inquadramento comunitario di riferimento:** | Non definito |
| **Finalità:** | ***Sviluppo produttivo e territoriale***<br>Consolidamento e sviluppo del sistema produttivo |
| **Settore di attività:** | Turismo, Altri servizi |
| **Aree di applicazione:** | Interventi localizzati |
| **Soggetti beneficiari:** | Microimprese, Altri Beneficiari, Piccole e Medie Imprese |
| **Tipologia dell' agevolazione:** | Contributo in c/capitale c/impianti, Finanziamento Agevolato |
| **Tipologia del procedimento:** | Valutativo |
| **Investimenti/Spese agevolabili:** | Attrezzature/macchinari/impianti, Altro |
| **Cofinanziamento UE:** | NO |

**Dati Finanziari degli ultimi sette anni (€/milioni) - contributo (**

| | 2012 | 2013 | 2014 | Totale |
|---|---|---|---|---|
| **Agev. Concesse** | -- | 1,24 | 0,69 | 1,92 |
| **Agev. Erogate** | -- | -- | 0,15 | 0,15 |
| **Agev. Revocate** | -- | -- | 0,06 | 0,06 |

**Dati Finanziari degli ultimi sette anni (€/milioni) - finanziamento**

| | Totale |
|---|---|

**Dati Finanziari degli ultimi sette anni (€/milioni) - spese ammesse**

| | 2012 | 2013 | 2014 | Totale |
|---|---|---|---|---|
| **Spese Ammesse** | -- | 3,46 | 1,80 | 5,26 |

**l.r.11/2014 Art.Contr a Imprese soci e Confidi dgr 1706/14-2470/14 contributi per aumento quota societaria PMI lombarde nei Confidi ai fini di agevolare la concessione di garanzie e quindi l'accesso al credito**

| | |
|---|---|
| **Amministrazione di riferimento:** | **REGIONE LOMBARDIA** |
| **Soggetto attuatore:** | **Regione Lombardia e Sistema Camerale** |
| **Regime di aiuto:** | In 'de minimis' |
| **Inquadramento comunitario di riferimento:** | Aiuti a favore delle PMI |
| **Finalità:** | ***Accesso al credito***<br>Garanzie |
| **Settore di attività:** | Industria, Artigianato, Commercio, Turismo, Altri servizi |
| **Aree di applicazione:** | Intero Territorio di Riferimento |
| **Soggetti beneficiari:** | Piccole e Medie Imprese |
| **Tipologia dell' agevolazione:** | Interventi a garanzia |
| **Tipologia del procedimento:** | Automatico |
| **Investimenti/Spese agevolabili:** | Altro |
| **Cofinanziamento UE:** | NO |

**Misura A "investimento singolo" AGEVOLAZIONI ALLE PMI PER L'ACQUISTO DI NUOVI MACCHINARI TECNOLOGICAMENTE AVANZATI.**

| | |
|---|---|
| **Amministrazione di riferimento:** | **REGIONE LOMBARDIA** |
| **Soggetto attuatore:** | **REGIONE LOMBARDIA - D.G. INDUSTRIA, ARTIGIANATO, EDILIZIA E COOPERAZIONE.** |
| **Regime di aiuto:** | In 'de minimis' |
| **Inquadramento comunitario di riferimento:** | Aiuti a favore delle PMI |
| **Finalità:** | ***Sviluppo produttivo e territoriale***<br>Consolidamento e sviluppo del sistema produttivo |
| **Settore di attività:** | Industria, Artigianato, Commercio, Turismo, Altri servizi |
| **Aree di applicazione:** | Intero Territorio di Riferimento |
| **Soggetti beneficiari:** | Microimprese, Piccole e Medie Imprese |
| **Tipologia dell' agevolazione:** | Finanziamento Agevolato, Altro |
| **Tipologia del procedimento:** | Valutativo |
| **Investimenti/Spese agevolabili:** | Attrezzature/macchinari/impianti |
| **Cofinanziamento UE:** | NO |

**Dati Finanziari degli ultimi sette anni (€/milioni) - finanziamento**

| | Totale |
|---|---|

**Dati Finanziari degli ultimi sette anni (€/milioni) - spese ammesse**

| | 2008 | 2009 | 2010 | 2011 | 2012 | 2013 | 2014 | Totale |
|---|---|---|---|---|---|---|---|---|
| **Spese Ammesse** | -- | 53,05 | 126,93 | 50,96 | 36,48 | 16,31 | 7,22 | 290,94 |

**Pgm cooperazione transfrontaliera ITA-CH 2007-13 Art.Misura 2.1 VETTA Progetto VETTA (Valorizzazione delle Esperienze e dei prodotti Turistici Transfrontalieri delle medie e Alte quote). Rifugi ed escursionismo: banda larga, analisi domanda e offerta, formazione, buone pratiche, comunicazione e promozione, azioni per i giov**

| | |
|---|---|
| **Amministrazione di riferimento:** | **REGIONE LOMBARDIA** |
| **Soggetto attuatore:** | **Regione Lombardia, DG Sport e Politiche per i Giovani** |
| **Regime di aiuto:** | In 'de minimis' |
| **Inquadramento comunitario di riferimento:** | Non definito |
| **Finalità:** | ***Sviluppo produttivo e territoriale***<br>Riequilibrio territoriale, Servizi per le imprese |
| **Settore di attività:** | Turismo |
| **Aree di applicazione:** | Interventi localizzati |
| **Soggetti beneficiari:** | Microimprese, Altri Beneficiari, Piccole e Medie Imprese |
| **Tipologia dell' agevolazione:** | Altro |
| **Tipologia del procedimento:** | Negoziale |
| **Investimenti/Spese agevolabili:** | Attrezzature/macchinari/impianti, Formazione Professionale, Spese generali, Altro |
| **Cofinanziamento UE:** | SI |

**Dati Finanziari degli ultimi sette anni (€/milioni) - contributo (**

| | 2009 | 2010 | 2011 | 2012 | 2013 | 2014 | Totale |
|---|---|---|---|---|---|---|---|
| **Agev. Concesse** | -- | -- | 0,02 | 0,06 | 0,07 | 0,18 | 0,32 |
| **Agev. Erogate** | -- | -- | 0,02 | 0,02 | 0,05 | 0,00 | 0,09 |
| **Agev. Revocate** | -- | -- | -- | -- | -- | -- | -- |

**Dati Finanziari degli ultimi sette anni (€/milioni) - spese ammesse**

| | 2009 | 2010 | 2011 | 2012 | 2013 | 2014 | Totale |
|---|---|---|---|---|---|---|---|
| **Spese Ammesse** | -- | -- | -- | -- | 0,10 | 0,18 | 0,28 |

**POR Competitività - Asse 1 Art.FRIM-FESR Il Fondo di rotazione per l'imprenditorialità - Fesr ha l'obiettivo di incentivare investimenti finalizzati all'innovazione di prodotto e di processo e all'applicazione industriale di risultati della ricerca.**

| | |
|---|---|
| **Amministrazione di riferimento:** | **REGIONE LOMBARDIA** |
| **Soggetto attuatore:** | **Direzione Generale Industria, Artigianato, Edilizia e Cooperazione** |
| **Regime di aiuto:** | In esenzione |
| **Inquadramento comunitario di riferimento:** | Aiuti a favore delle PMI |
| **Finalità:** | ***Ricerca e sviluppo e innovazione tecnologica***<br>Ricerca Industriale/sviluppo sperimentale |
| **Settore di attività:** | Industria |
| **Aree di applicazione:** | Intero Territorio di Riferimento |
| **Soggetti beneficiari:** | Microimprese, Piccole e Medie Imprese |
| **Tipologia dell' agevolazione:** | Finanziamento Agevolato |
| **Tipologia del procedimento:** | Valutativo |
| **Investimenti/Spese agevolabili:** | Attrezzature/macchinari/impianti, Progettazione/studi/consulenze, Brevetti/licenze/marchi, Altro |
| **Cofinanziamento UE:** | SI |

**Dati Finanziari degli ultimi sette anni (€/milioni) - finanziamento**

| | Totale |
|---|---|

**Dati Finanziari degli ultimi sette anni (€/milioni) - spese ammesse**

| | 2008 | 2009 | 2010 | 2011 | 2012 | 2013 | 2014 | Totale |
|---|---|---|---|---|---|---|---|---|
| **Spese Ammesse** | -- | 26,90 | 4,53 | 5,35 | 31,32 | 25,11 | 19,13 | 112,34 |

**POR Competitività - Asse 1 Art.Grande progetto banda larga PROGETTO PER LA DIFFUSIONE DI SERVIZI A BANDA LARGA IN AREE IN DIGITAL DIVIDE IN FALLIMENTO DI MERCATO IN LOMBARDIA**

| | |
|---|---|
| **Amministrazione di riferimento:** | **REGIONE LOMBARDIA** |
| **Soggetto attuatore:** | **TELECOM ITALIA SPA** |
| **Regime di aiuto:** | Notificato |
| **Inquadramento comunitario di riferimento:** | Non definito |
| **Finalità:** | ***Altro***<br>Altro |
| **Settore di attività:** | Altri servizi |
| **Aree di applicazione:** | Intero Territorio di Riferimento |
| **Soggetti beneficiari:** | Grandi Imprese |
| **Tipologia dell' agevolazione:** | Contributo in c/capitale c/impianti |
| **Tipologia del procedimento:** | Valutativo |
| **Investimenti/Spese agevolabili:** | Attrezzature/macchinari/impianti, Progettazione/studi/consulenze, Altro |
| **Cofinanziamento UE:** | SI |

**Dati Finanziari degli ultimi sette anni (€/milioni) - contributo (**

| | 2010 | 2011 | 2012 | 2013 | 2014 | Totale |
|---|---|---|---|---|---|---|
| **Agev. Concesse** | -- | 41,00 | -- | 0,00 | -- | 41,00 |
| **Agev. Erogate** | -- | 7,94 | 12,56 | 12,30 | 7,32 | 40,12 |
| **Agev. Revocate** | -- | -- | -- | -- | -- | -- |

**Dati Finanziari degli ultimi sette anni (€/milioni) - spese ammesse**

| | 2010 | 2011 | 2012 | 2013 | 2014 | Totale |
|---|---|---|---|---|---|---|
| **Spese Ammesse** | -- | 94,86 | -- | -- | -- | 94,86 |

**POR Competitività - Asse 1 Art.Jeremie FESR Il fondo di garanzia migliora le condizioni di accesso al credito da parte delle imprese anche in fase di primo avvio che realizzano investimenti nelle aree della ricerca industriale, sviluppo sperimentale, innovazione tecnologica e sviluppo organizzativo**

| | |
|---|---|
| **Amministrazione di riferimento:** | **REGIONE LOMBARDIA** |
| **Soggetto attuatore:** | **Direzione Generale Industria, Artigianato, Edilizia e Cooperazione** |
| **Regime di aiuto:** | In 'de minimis' |
| **Inquadramento comunitario di riferimento:** | Aiuti a favore di ricerca, sviluppo e innovazione |
| **Finalità:** | ***Ricerca e sviluppo e innovazione tecnologica***<br>Ricerca Industriale/sviluppo sperimentale |
| **Settore di attività:** | Industria |
| **Aree di applicazione:** | Intero Territorio di Riferimento |
| **Soggetti beneficiari:** | Microimprese, Piccole e Medie Imprese |
| **Tipologia dell' agevolazione:** | Interventi a garanzia |
| **Tipologia del procedimento:** | Valutativo |
| **Investimenti/Spese agevolabili:** | Attrezzature/macchinari/impianti, Progettazione/studi/consulenze, Brevetti/licenze/marchi, Spese generali, Altro |
| **Cofinanziamento UE:** | SI |

**Dati Finanziari degli ultimi sette anni (€/milioni) - finanziamento**

| | Totale |
|---|---|

**Dati Finanziari degli ultimi sette anni (€/milioni) - garanzie**

| | 2013 | 2014 | Totale |
|---|---|---|---|
| **Fin. garantito** | 0,92 | -- | 0,92 |
| **Garanzie concesse** | 0,62 | -- | 0,62 |
| **Importo accantonato** | 0,05 | 0,62 | 0,67 |
| **Garanzie revocate** | -- | -- | -- |
| **Garanzie escusse** | -- | -- | -- |

**Dati Finanziari degli ultimi sette anni (€/milioni) - spese ammesse**

| | 2008 | 2009 | 2010 | 2011 | 2012 | 2013 | 2014 | Totale |
|---|---|---|---|---|---|---|---|---|
| **Spese Ammesse** | -- | 0,00 | 8,41 | 2,83 | 2,23 | -- | -- | 13,47 |

**POR Competitività - Asse 1 Art.made in Lombardy Il Fondo di garanzia "Made in Lombardy" incrementa l'offerta di operazioni di finanziamento a m/l termine a condizioni di costo competitive a sostegno di investimenti volti allo sviluppo competitivo, alla ricerca, all'innovazione e all'ammodernamento.**

| | |
|---|---|
| **Amministrazione di riferimento:** | **REGIONE LOMBARDIA** |
| **Soggetto attuatore:** | **Direzione Generale Industria, Artigianato, Edilizia e Cooperazione** |
| **Regime di aiuto:** | In 'de minimis' |
| **Inquadramento comunitario di riferimento:** | Aiuti a favore di ricerca, sviluppo e innovazione |
| **Finalità:** | ***Ricerca e sviluppo e innovazione tecnologica***<br>Ricerca Industriale/sviluppo sperimentale |
| **Settore di attività:** | Industria |
| **Aree di applicazione:** | Intero Territorio di Riferimento |
| **Soggetti beneficiari:** | Microimprese, Grandi Imprese, Piccole e Medie Imprese |
| **Tipologia dell' agevolazione:** | Interventi a garanzia |
| **Tipologia del procedimento:** | Valutativo |
| **Investimenti/Spese agevolabili:** | Attrezzature/macchinari/impianti, Progettazione/studi/consulenze, Brevetti/licenze/marchi, Spese generali, Altro |
| **Cofinanziamento UE:** | SI |

**Dati Finanziari degli ultimi sette anni (€/milioni) - finanziamento**

| | Totale |
|---|---|

**Dati Finanziari degli ultimi sette anni (€/milioni) - garanzie**

| | 2013 | 2014 | Totale |
|---|---|---|---|
| **Fin. garantito** | 8,81 | -- | 8,81 |
| **Garanzie concesse** | 7,05 | -- | 7,05 |
| **Importo accantonato** | 0,58 | 9,10 | 9,68 |
| **Garanzie revocate** | -- | 16,61 | 16,61 |
| **Garanzie escusse** | 2,23 | 1,89 | 4,12 |

**Dati Finanziari degli ultimi sette anni (€/milioni) - spese ammesse**

| | 2008 | 2009 | 2010 | 2011 | 2012 | 2013 | 2014 | Totale |
|---|---|---|---|---|---|---|---|---|
| **Spese Ammesse** | -- | 1,14 | 87,17 | 20,99 | 10,86 | 11,17 | -- | 131,32 |

**POR Competitività - asse 1 Art.progetti valorizzare patrimonio culturale Il bando promuove la realizzazione di progetti di ricerca industriale e di sviluppo sperimentale relativi alla valorizzazione del patrimonio culturale.**

| | |
|---|---|
| **Amministrazione di riferimento:** | **REGIONE LOMBARDIA** |
| **Soggetto attuatore:** | **Direzione Generale Industria, Artigianato, Edilizia e Cooperazione** |
| **Regime di aiuto:** | Notificato |
| **Inquadramento comunitario di riferimento:** | Aiuti a favore di ricerca, sviluppo e innovazione |
| **Finalità:** | ***Ricerca e sviluppo e innovazione tecnologica***<br>Ricerca Industriale/sviluppo sperimentale |
| **Settore di attività:** | Industria |
| **Aree di applicazione:** | Intero Territorio di Riferimento |
| **Soggetti beneficiari:** | Microimprese, Altri Beneficiari, Piccole e Medie Imprese |
| **Tipologia dell' agevolazione:** | Altro |
| **Tipologia del procedimento:** | Valutativo |
| **Investimenti/Spese agevolabili:** | Attrezzature/macchinari/impianti, Progettazione/studi/consulenze, Brevetti/licenze/marchi, Spese generali, Altro |
| **Cofinanziamento UE:** | SI |

**Dati Finanziari degli ultimi sette anni (€/milioni) - contributo (**

| | 2008 | 2009 | 2010 | 2011 | 2012 | 2013 | 2014 | Totale |
|---|---|---|---|---|---|---|---|---|
| **Agev. Concesse** | -- | -- | 2,90 | -- | -- | -- | -- | 2,90 |
| **Agev. Erogate** | -- | -- | -- | 0,73 | 0,29 | 1,16 | 0,46 | 2,64 |
| **Agev. Revocate** | -- | -- | -- | 0,16 | -- | -- | -- | 0,16 |

**Dati Finanziari degli ultimi sette anni (€/milioni) - spese ammesse**

| | 2008 | 2009 | 2010 | 2011 | 2012 | 2013 | 2014 | Totale |
|---|---|---|---|---|---|---|---|---|
| **Spese Ammesse** | -- | -- | 4,26 | -- | -- | -- | -- | 4,26 |

**POR Competitività - Asse 1 Art.ricerca e sviluppo aree tematiche prioritarie ATP Il bando promuove la realizzazione di progetti di ricerca industriale e di sviluppo sperimentale nell'ambito di 6 aree tematiche prioritarie (Biotecnologie alimentari e non; Moda; Design; Nuovi Materiali e Ict).**

| | |
|---|---|
| **Amministrazione di riferimento:** | **REGIONE LOMBARDIA** |
| **Soggetto attuatore:** | **Direzione Generale Industria, Artigianato, Edilizia e Cooperazione** |
| **Regime di aiuto:** | Notificato |
| **Inquadramento comunitario di riferimento:** | Aiuti a favore di ricerca, sviluppo e innovazione |
| **Finalità:** | ***Ricerca e sviluppo e innovazione tecnologica***<br>Ricerca Industriale/sviluppo sperimentale |
| **Settore di attività:** | Industria |
| **Aree di applicazione:** | Intero Territorio di Riferimento |
| **Soggetti beneficiari:** | Microimprese, Grandi Imprese, Altri Beneficiari, Piccole e Medie Imprese |
| **Tipologia dell' agevolazione:** | Altro |
| **Tipologia del procedimento:** | Valutativo |
| **Investimenti/Spese agevolabili:** | Attrezzature/macchinari/impianti, Progettazione/studi/consulenze, Spese generali, Altro |
| **Cofinanziamento UE:** | SI |

**Dati Finanziari degli ultimi sette anni (€/milioni) - contributo (**

| | 2008 | 2009 | 2010 | 2011 | 2012 | 2013 | 2014 | Totale |
|---|---|---|---|---|---|---|---|---|
| **Agev. Concesse** | -- | -- | 49,97 | -- | -- | -- | -- | 49,97 |
| **Agev. Erogate** | -- | -- | 12,82 | 10,23 | 2,30 | 10,46 | 9,75 | 45,56 |
| **Agev. Revocate** | -- | -- | -- | -- | -- | -- | -- | -- |

**Dati Finanziari degli ultimi sette anni (€/milioni) - spese ammesse**

| | 2008 | 2009 | 2010 | 2011 | 2012 | 2013 | 2014 | Totale |
|---|---|---|---|---|---|---|---|---|
| **Spese Ammesse** | -- | -- | 75,84 | -- | -- | -- | -- | 75,84 |

**POR Competitività - Asse 1 Art.Ricerca e sviluppo settore innovazione organizzati Il bando promuove la realizzazione di interventi volti all'innovazione dei processi e dell'organizzazione nei servizi**

| | |
|---|---|
| **Amministrazione di riferimento:** | **REGIONE LOMBARDIA** |
| **Soggetto attuatore:** | **Direzione Generale Industria, Artigianato, Edilizia e Cooperazione** |
| **Regime di aiuto:** | Notificato |
| **Inquadramento comunitario di riferimento:** | Aiuti a favore di ricerca, sviluppo e innovazione |
| **Finalità:** | ***Ricerca e sviluppo e innovazione tecnologica***<br>Ricerca Industriale/sviluppo sperimentale |
| **Settore di attività:** | Industria |
| **Aree di applicazione:** | Intero Territorio di Riferimento |
| **Soggetti beneficiari:** | Microimprese, Grandi Imprese, Piccole e Medie Imprese |
| **Tipologia dell' agevolazione:** | Altro |
| **Tipologia del procedimento:** | Valutativo |
| **Investimenti/Spese agevolabili:** | Attrezzature/macchinari/impianti, Brevetti/licenze/marchi, Spese generali, Altro |
| **Cofinanziamento UE:** | SI |

**Dati Finanziari degli ultimi sette anni (€/milioni) - contributo (**

| | 2010 | 2011 | 2012 | 2013 | 2014 | Totale |
|---|---|---|---|---|---|---|
| **Agev. Concesse** | -- | 9,46 | -- | -- | -- | 9,46 |
| **Agev. Erogate** | -- | 1,13 | 1,72 | 1,73 | 2,70 | 7,27 |
| **Agev. Revocate** | -- | 0,49 | -- | -- | -- | 0,49 |

**Dati Finanziari degli ultimi sette anni (€/milioni) - spese ammesse**

| | 2010 | 2011 | 2012 | 2013 | 2014 | Totale |
|---|---|---|---|---|---|---|
| **Spese Ammesse** | -- | 32,24 | -- | -- | -- | 32,24 |

**POR Competitività - Asse 1 Art.Ricerca e sviluppo settori strategici RL-MIUR Il bando promuove la realizzazione di progetti di ricerca industriale e di sviluppo sperimentale nell'ambito dei 10 settori agroalimentare, aerospazio, edilizia sostenibile, automotive, energia-fonti rinnovabili ed assimilate,biotecnologie, ICT, materiali**

| | |
|---|---|
| **Amministrazione di riferimento:** | **REGIONE LOMBARDIA** |
| **Soggetto attuatore:** | **Direzione Generale Industria, Artigianato, Edilizia e Cooperazione** |
| **Regime di aiuto:** | In esenzione |
| **Inquadramento comunitario di riferimento:** | Aiuti a favore di ricerca, sviluppo e innovazione |
| **Finalità:** | ***Ricerca e sviluppo e innovazione tecnologica***<br>Ricerca Industriale/sviluppo sperimentale |
| **Settore di attività:** | Industria |
| **Aree di applicazione:** | Intero Territorio di Riferimento |
| **Soggetti beneficiari:** | Microimprese, Grandi Imprese, Altri Beneficiari, Piccole e Medie Imprese |
| **Tipologia dell' agevolazione:** | Finanziamento Agevolato, Altro |
| **Tipologia del procedimento:** | Valutativo |
| **Investimenti/Spese agevolabili:** | Attrezzature/macchinari/impianti, Progettazione/studi/consulenze, Spese generali, Altro |
| **Cofinanziamento UE:** | SI |

**Dati Finanziari degli ultimi sette anni (€/milioni) - contributo (**

| | 2010 | 2011 | 2012 | 2013 | 2014 | Totale |
|---|---|---|---|---|---|---|
| **Agev. Concesse** | -- | -- | 59,27 | -- | -- | 59,27 |
| **Agev. Erogate** | -- | -- | -- | -- | 0,62 | 0,62 |
| **Agev. Revocate** | -- | -- | 2,70 | 2,92 | 2,17 | 7,79 |

**Dati Finanziari degli ultimi sette anni (€/milioni) - finanziamento**

| | Totale |
|---|---|

**Dati Finanziari degli ultimi sette anni (€/milioni) - spese ammesse**

| | 2010 | 2011 | 2012 | 2013 | 2014 | Totale |
|---|---|---|---|---|---|---|
| **Spese Ammesse** | -- | 580,42 | 147,52 | -- | -- | 727,94 |

**POR Competitività - Asse 1 Art.Trend 3 Il bando promuove la realizzazione di progetti di efficientamento energetico dei processi produttivi focalizzati sui bisogni individuati nella precedente fase di check-up (trend fase 2).**

| | |
|---|---|
| **Amministrazione di riferimento:** | **REGIONE LOMBARDIA** |
| **Soggetto attuatore:** | **Direzione Generale Industria, Artigianato Edilizia e Cooperazione** |
| **Regime di aiuto:** | In 'de minimis' |
| **Inquadramento comunitario di riferimento:** | Aiuti a favore di ricerca, sviluppo e innovazione |
| **Finalità:** | ***Ricerca e sviluppo e innovazione tecnologica***<br>Innovazione e/o trasferimento tecnologico, Strumento a sostegno del risparmio energetico |
| **Settore di attività:** | Industria |
| **Aree di applicazione:** | Intero Territorio di Riferimento |
| **Soggetti beneficiari:** | Microimprese, Piccole e Medie Imprese |
| **Tipologia dell' agevolazione:** | Altro |
| **Tipologia del procedimento:** | Valutativo |
| **Investimenti/Spese agevolabili:** | Attrezzature/macchinari/impianti, Progettazione/studi/consulenze |
| **Cofinanziamento UE:** | SI |

**Dati Finanziari degli ultimi sette anni (€/milioni) - contributo (**

| | 2011 | 2012 | 2013 | 2014 | Totale |
|---|---|---|---|---|---|
| **Agev. Concesse** | -- | 3,34 | -- | -- | 3,34 |
| **Agev. Erogate** | -- | -- | 2,00 | 0,43 | 2,42 |
| **Agev. Revocate** | -- | -- | 0,43 | 0,29 | 0,72 |

**Dati Finanziari degli ultimi sette anni (€/milioni) - spese ammesse**

| | 2011 | 2012 | 2013 | 2014 | Totale |
|---|---|---|---|---|---|
| **Spese Ammesse** | -- | 8,26 | -- | -- | 8,26 |

**POR Competitività - Asse 1 Art.voucher per business plan (made in lombardy) Contributo "voucher" a parziale copertura delle spese sostenute dalle imprese per la predisposizione del business plan richiesto in sede di domanda di intervento finanziario a valere sul fondo "Made in Lombardy".**

| | |
|---|---|
| **Amministrazione di riferimento:** | **REGIONE LOMBARDIA** |
| **Soggetto attuatore:** | **Direzione Generale Industria, Artigianato, Edilizia e Cooperazione** |
| **Regime di aiuto:** | In 'de minimis' |
| **Inquadramento comunitario di riferimento:** | Aiuti a favore di ricerca, sviluppo e innovazione |
| **Finalità:** | ***Ricerca e sviluppo e innovazione tecnologica***<br>Ricerca Industriale/sviluppo sperimentale |
| **Settore di attività:** | Industria |
| **Aree di applicazione:** | Intero Territorio di Riferimento |
| **Soggetti beneficiari:** | Microimprese, Grandi Imprese, Piccole e Medie Imprese |
| **Tipologia dell' agevolazione:** | Altro |
| **Tipologia del procedimento:** | Valutativo |
| **Investimenti/Spese agevolabili:** | Attrezzature/macchinari/impianti, Progettazione/studi/consulenze, Brevetti/licenze/marchi, Spese generali, Altro |
| **Cofinanziamento UE:** | SI |

**Dati Finanziari degli ultimi sette anni (€/milioni) - contributo (**

| | 2008 | 2009 | 2010 | 2011 | 2012 | 2013 | 2014 | Totale |
|---|---|---|---|---|---|---|---|---|
| **Agev. Concesse** | -- | -- | 0,26 | 0,24 | 0,26 | 0,19 | 0,04 | 0,99 |
| **Agev. Erogate** | -- | -- | 0,15 | 0,24 | 0,26 | 0,19 | 0,04 | 0,88 |
| **Agev. Revocate** | -- | -- | -- | -- | -- | -- | -- | -- |

**Dati Finanziari degli ultimi sette anni (€/milioni) - spese ammesse**

| | 2008 | 2009 | 2010 | 2011 | 2012 | 2013 | 2014 | Totale |
|---|---|---|---|---|---|---|---|---|
| **Spese Ammesse** | -- | 0,01 | 0,58 | 0,36 | 0,40 | 0,28 | 0,06 | 1,69 |

**POR Competitività Asse 1 Art.Accordo Regione Lombardia Fond.CARIPLO Fase2 Interventi di ricerca R&S finalizzati al potenziamento di Centri di competenza di rilievo regionale. Progetti in aggregazione tra imprese, Centri di ricerca e Università**

| | |
|---|---|
| **Amministrazione di riferimento:** | **REGIONE LOMBARDIA** |
| **Soggetto attuatore:** | **Direzione Generale Attività Produttive, Ricerca e Innovazione** |
| **Regime di aiuto:** | In esenzione |
| **Inquadramento comunitario di riferimento:** | Aiuti a favore di ricerca, sviluppo e innovazione |
| **Finalità:** | ***Ricerca e sviluppo e innovazione tecnologica***<br>Ricerca Industriale/sviluppo sperimentale |
| **Settore di attività:** | Industria |
| **Aree di applicazione:** | Intero Territorio di Riferimento |
| **Soggetti beneficiari:** | Grandi Imprese, Altri Beneficiari, Piccole e Medie Imprese |
| **Tipologia dell' agevolazione:** | Contributo in c/capitale c/impianti |
| **Tipologia del procedimento:** | Valutativo |
| **Investimenti/Spese agevolabili:** | Attrezzature/macchinari/impianti, Progettazione/studi/consulenze, Spese generali, Altro |
| **Cofinanziamento UE:** | SI |

**Dati Finanziari degli ultimi sette anni (€/milioni) - contributo (**

| | 2013 | 2014 | Totale |
|---|---|---|---|
| **Agev. Concesse** | -- | 5,81 | 5,81 |
| **Agev. Erogate** | -- | 0,78 | 0,78 |
| **Agev. Revocate** | -- | -- | -- |

**Dati Finanziari degli ultimi sette anni (€/milioni) - spese ammesse**

| | 2013 | 2014 | Totale |
|---|---|---|---|
| **Spese Ammesse** | -- | 14,91 | 14,91 |

**POR Competitività Asse 1 Art.Smart Cities and Communities L'avviso pubblico promuove la realizzazione di progetti di ricerca industriale e sviluppo sperimentale nel settore delle Smart Cities and Communities. I progetti sono destinati a partenariati di imprese e Organismi di Ricerca.**

| | |
|---|---|
| **Amministrazione di riferimento:** | **REGIONE LOMBARDIA** |
| **Soggetto attuatore:** | **Direzione Generale Attività Produttive, Ricerca e Innovazione** |
| **Regime di aiuto:** | In esenzione |
| **Inquadramento comunitario di riferimento:** | Aiuti a favore di ricerca, sviluppo e innovazione |
| **Finalità:** | ***Ricerca e sviluppo e innovazione tecnologica***<br>Ricerca Industriale/sviluppo sperimentale |
| **Settore di attività:** | Industria |
| **Aree di applicazione:** | Intero Territorio di Riferimento |
| **Soggetti beneficiari:** | Microimprese, Grandi Imprese, Altri Beneficiari, Piccole e Medie Imprese |
| **Tipologia dell' agevolazione:** | Contributo in c/capitale c/impianti |
| **Tipologia del procedimento:** | Valutativo |
| **Investimenti/Spese agevolabili:** | Attrezzature/macchinari/impianti, Progettazione/studi/consulenze, Brevetti/licenze/marchi, Spese generali, Altro |
| **Cofinanziamento UE:** | NO |

**Dati Finanziari degli ultimi sette anni (€/milioni) - contributo (**

| | 2013 | 2014 | Totale |
|---|---|---|---|
| **Agev. Concesse** | -- | 31,35 | 31,35 |
| **Agev. Erogate** | -- | 4,37 | 4,37 |
| **Agev. Revocate** | -- | -- | -- |

**Dati Finanziari degli ultimi sette anni (€/milioni) - spese ammesse**

| | 2013 | 2014 | Totale |
|---|---|---|---|
| **Spese Ammesse** | -- | 78,53 | 78,53 |

**POR Competitività Asse 1 Art.Sostegno alle Reti d'Imprese Il Bando promuove il consolidamento e la creazione di aggregazioni in forma stabile tra imprese, tramite la realizzazione di progetti volti all'innovazione di prodotto, servizio e processo e organizzazione.**

| | |
|---|---|
| **Amministrazione di riferimento:** | **REGIONE LOMBARDIA** |
| **Soggetto attuatore:** | **Direzione Attività Produttive, Ricerca e Innovazione** |
| **Regime di aiuto:** | In 'de minimis' |
| **Inquadramento comunitario di riferimento:** | Aiuti a favore di ricerca, sviluppo e innovazione |
| **Finalità:** | ***Ricerca e sviluppo e innovazione tecnologica***<br>Ricerca Industriale/sviluppo sperimentale |
| **Settore di attività:** | Industria |
| **Aree di applicazione:** | Intero Territorio di Riferimento |
| **Soggetti beneficiari:** | Microimprese, Grandi Imprese, Altri Beneficiari, Piccole e Medie Imprese |
| **Tipologia dell' agevolazione:** | Contributo in c/capitale c/impianti |
| **Tipologia del procedimento:** | Valutativo |
| **Investimenti/Spese agevolabili:** | Attrezzature/macchinari/impianti, Progettazione/studi/consulenze, Brevetti/licenze/marchi, Formazione Professionale, Altro |
| **Cofinanziamento UE:** | NO |

**Dati Finanziari degli ultimi sette anni (€/milioni) - contributo (**

| | 2013 | 2014 | Totale |
|---|---|---|---|
| **Agev. Concesse** | -- | 12,75 | 12,75 |
| **Agev. Erogate** | -- | 1,05 | 1,05 |
| **Agev. Revocate** | -- | 0,61 | 0,61 |

**Dati Finanziari degli ultimi sette anni (€/milioni) - spese ammesse**

| | 2013 | 2014 | Totale |
|---|---|---|---|
| **Spese Ammesse** | -- | 33,76 | 33,76 |

**POR Competività- asse 1 Art.ricerca e sviluppo settore efficienza energetica Il bando promuove la realizzazione di progetti di ricerca industriale e di sviluppo sperimentale nel settore dell'efficienza energetica.**

| | |
|---|---|
| **Amministrazione di riferimento:** | **REGIONE LOMBARDIA** |
| **Soggetto attuatore:** | **Direzione Generale Industria, Artigianato, Edilizia e Cooperazione** |
| **Regime di aiuto:** | Notificato |
| **Inquadramento comunitario di riferimento:** | Aiuti a favore di ricerca, sviluppo e innovazione |
| **Finalità:** | ***Ricerca e sviluppo e innovazione tecnologica***<br>Ricerca Industriale/sviluppo sperimentale |
| **Settore di attività:** | Industria |
| **Aree di applicazione:** | Intero Territorio di Riferimento |
| **Soggetti beneficiari:** | Microimprese, Altri Beneficiari, Piccole e Medie Imprese |
| **Tipologia dell' agevolazione:** | Altro |
| **Tipologia del procedimento:** | Valutativo |
| **Investimenti/Spese agevolabili:** | Attrezzature/macchinari/impianti, Progettazione/studi/consulenze, Brevetti/licenze/marchi, Spese generali, Altro |
| **Cofinanziamento UE:** | SI |

**Dati Finanziari degli ultimi sette anni (€/milioni) - contributo (**

| | 2008 | 2009 | 2010 | 2011 | 2012 | 2013 | 2014 | Totale |
|---|---|---|---|---|---|---|---|---|
| **Agev. Concesse** | -- | -- | 15,00 | -- | -- | -- | -- | 15,00 |
| **Agev. Erogate** | -- | -- | -- | 4,04 | 2,40 | 3,00 | 2,26 | 11,71 |
| **Agev. Revocate** | -- | -- | -- | 1,09 | -- | -- | -- | 1,09 |

**Dati Finanziari degli ultimi sette anni (€/milioni) - spese ammesse**

| | 2008 | 2009 | 2010 | 2011 | 2012 | 2013 | 2014 | Totale |
|---|---|---|---|---|---|---|---|---|
| **Spese Ammesse** | -- | -- | 24,89 | -- | -- | -- | -- | 24,89 |

**POR FESR 2007/2013 Lombardia Art.AdPQ Ambiente ed energia dgr 3389/2001 Bando per incentivi per reti di teleriscaldamento articolato in due Misure: A risorse energetiche rinnovabili e B alimentazione convenzionale - DGR n. 7/20119/2004, 8/1671/2005 e 8/5261/2007**

| | |
|---|---|
| **Amministrazione di riferimento:** | **REGIONE LOMBARDIA** |
| **Soggetto attuatore:** | **REGIONE LOMBARDIA** |
| **Regime di aiuto:** | Notificato |
| **Inquadramento comunitario di riferimento:** | Aiuti per la tutela dell'ambiente |
| **Finalità:** | ***Ambiente/Energia***<br>Ambiente, Energie rinnovabili, Efficienza e risparmio energetico |
| **Settore di attività:** | Altri servizi |
| **Aree di applicazione:** | Intero Territorio di Riferimento |
| **Soggetti beneficiari:** | Altri Beneficiari, Altro Imprese |
| **Tipologia dell' agevolazione:** | Contributo in c/capitale c/impianti, Finanziamento Agevolato |
| **Tipologia del procedimento:** | Valutativo |
| **Investimenti/Spese agevolabili:** | Attrezzature/macchinari/impianti, Progettazione/studi/consulenze |
| **Cofinanziamento UE:** | NO |

**Dati Finanziari degli ultimi sette anni (€/milioni) - contributo (**

| | 2012 | 2013 | 2014 | Totale |
|---|---|---|---|---|
| **Agev. Concesse** | -- | 1,62 | 1,36 | 2,98 |
| **Agev. Erogate** | -- | 1,62 | 1,36 | 2,98 |
| **Agev. Revocate** | -- | -- | -- | -- |

**Dati Finanziari degli ultimi sette anni (€/milioni) - finanziamento**

| | Totale |
|---|---|

**Dati Finanziari degli ultimi sette anni (€/milioni) - spese ammesse**

| | 2012 | 2013 | 2014 | Totale |
|---|---|---|---|---|
| **Spese Ammesse** | -- | 9,51 | 8,23 | 17,74 |

**POR FSE 2007/2013 Asse I e II Art.Dote unica lavoro la linea della misura di Dote Unica relativa agli incentivi alle imprese che assumono è stata attivata dal 23 gennaio 2014 al 30 giugno 2015.**
**base giuridica dell'intervento: L.R. 22/2006; L.R. 19/2007; DGR n. 555 del 2 agosto 2013; DGR n. 748 del 4 ottob**

| | |
|---|---|
| **Amministrazione di riferimento:** | **REGIONE LOMBARDIA** |
| **Soggetto attuatore:** | **REGIONE LOMBARDIA** |
| **Regime di aiuto:** | In esenzione |
| **Inquadramento comunitario di riferimento:** | Aiuti a favore dell'occupazione |
| **Finalità:** | ***Occupazione***<br>Occupazione |
| **Settore di attività:** | Industria, Artigianato, Commercio, Turismo, Altri servizi |
| **Aree di applicazione:** | Interventi localizzati |
| **Soggetti beneficiari:** | Microimprese, Grandi Imprese, Piccole e Medie Imprese, Altro Imprese |
| **Tipologia dell' agevolazione:** | Altro |
| **Tipologia del procedimento:** | Valutativo |
| **Investimenti/Spese agevolabili:** | Occupazione |
| **Cofinanziamento UE:** | NO |

**Dati Finanziari degli ultimi sette anni (€/milioni) - contributo (**

| | 2012 | 2013 | 2014 | Totale |
|---|---|---|---|---|
| **Agev. Concesse** | -- | -- | 14,24 | 14,24 |
| **Agev. Erogate** | -- | -- | -- | -- |
| **Agev. Revocate** | -- | -- | 0,23 | 0,23 |

**POR-FSE 2007-2013 ASSE V Transaz. e interreg. Art.Progetti di mobilità capitale umano AVVISO A PRESENTARE PROGETTI DI MOBILITA'DEL CAPITALE UMANO PER IL RAFFORZAMENTO DELLE COMPETENZE PROFESSIONALI DEI LAVORATORI E DEGLI IMPRENDITORI DELLE IMPRESE LOMBARDE**

| | |
|---|---|
| **Amministrazione di riferimento:** | **REGIONE LOMBARDIA** |
| **Soggetto attuatore:** | **REGIONE LOMBARDIA** |
| **Regime di aiuto:** | Non definito |
| **Inquadramento comunitario di riferimento:** | Aiuti a favore dell'occupazione |
| **Finalità:** | ***Altro***<br>Altro |
| **Settore di attività:** | Industria, Artigianato, Commercio, Altri servizi |
| **Aree di applicazione:** | Intero Territorio di Riferimento |
| **Soggetti beneficiari:** | Microimprese, Piccole e Medie Imprese, Altro Imprese |
| **Tipologia dell' agevolazione:** | Altro |
| **Tipologia del procedimento:** | Automatico |
| **Investimenti/Spese agevolabili:** | Formazione Professionale, Altro |
| **Cofinanziamento UE:** | SI |

**Dati Finanziari degli ultimi sette anni (€/milioni) - contributo (**

| | 2011 | 2012 | 2013 | 2014 | Totale |
|---|---|---|---|---|---|
| **Agev. Concesse** | -- | -- | 0,08 | 0,00 | 0,08 |
| **Agev. Erogate** | -- | -- | 0,00 | 0,00 | 0,00 |
| **Agev. Revocate** | -- | -- | 0,00 | 0,00 | 0,00 |

**10/91 Art.10,11,14 Incentivi per l'uso razionale dell'energia e lo sviluppo delle fonti rinnovabili**

| | |
|---|---|
| **Amministrazione di riferimento:** | **REGIONE MARCHE** |
| **Soggetto attuatore:** | **MINISTERO DELLO SVILUPPO ECONOMICO** |
| **Regime di aiuto:** | Non definito |
| **Inquadramento comunitario di riferimento:** | Aiuti per la tutela dell'ambiente |
| **Finalità:** | ***Ricerca e sviluppo e innovazione tecnologica***<br>Innovazione e/o trasferimento tecnologico, Strumento a sostegno del risparmio energetico |
| **Settore di attività:** | Industria, Artigianato |
| **Aree di applicazione:** | Intero Territorio di Riferimento |
| **Soggetti beneficiari:** | Microimprese, Grandi Imprese, Altri Beneficiari, Piccole e Medie Imprese, Altro Imprese |
| **Tipologia dell' agevolazione:** | Contributo in c/capitale c/impianti |
| **Tipologia del procedimento:** | Valutativo |
| **Investimenti/Spese agevolabili:** | Terreni/fabbricati, Attrezzature/macchinari/impianti, Progettazione/studi/consulenze |
| **Cofinanziamento UE:** | NO |

**Dati Finanziari degli ultimi sette anni (€/milioni) - contributo (**

| | 2008 | 2009 | 2010 | 2011 | 2012 | 2013 | 2014 | Totale |
|---|---|---|---|---|---|---|---|---|
| **Agev. Concesse** | -- | -- | -- | -- | -- | -- | -- | -- |
| **Agev. Erogate** | -- | -- | -- | -- | -- | -- | -- | -- |
| **Agev. Revocate** | -- | -- | -- | -- | -- | -- | -- | -- |

**Dati Finanziari degli ultimi sette anni (€/milioni) - spese ammesse**

| | 2008 | 2009 | 2010 | 2011 | 2012 | 2013 | 2014 | Totale |
|---|---|---|---|---|---|---|---|---|
| **Spese Ammesse** | -- | -- | -- | -- | -- | -- | -- | -- |

**106/01 Decreto Ministero Ambiente n. 106/01 - attuazione programma tetti fotovoltaici 2001**
**Decreto Ministero Ambiente 24/07/2002 - attuazione programma tetti fotovoltaici 2002**

| | |
|---|---|
| **Amministrazione di riferimento:** | **REGIONE MARCHE** |
| **Soggetto attuatore:** | **Regione Marche**<br>**P.F. Rete elettrica regionale, autorizzazioni energetiche, gas ed idrocarburi** |
| **Regime di aiuto:** | Non definito |
| **Inquadramento comunitario di riferimento:** | Aiuti per la tutela dell'ambiente |
| **Finalità:** | ***Ambiente/Energia***<br>Energie rinnovabili |
| **Settore di attività:** | Altri servizi |
| **Aree di applicazione:** | Intero Territorio di Riferimento |
| **Soggetti beneficiari:** | Altri Beneficiari |
| **Tipologia dell' agevolazione:** | Contributo in c/capitale c/impianti |
| **Tipologia del procedimento:** | Valutativo |
| **Investimenti/Spese agevolabili:** | Attrezzature/macchinari/impianti, Progettazione/studi/consulenze |
| **Cofinanziamento UE:** | NO |

**Dati Finanziari degli ultimi sette anni (€/milioni) - contributo (**

| | 2008 | 2009 | 2010 | 2011 | 2012 | 2013 | 2014 | Totale |
|---|---|---|---|---|---|---|---|---|
| **Agev. Concesse** | 0,02 | 0,16 | 0,00 | 0,06 | 0,06 | 0,00 | 0,00 | 0,30 |
| **Agev. Erogate** | 0,09 | -- | 0,07 | 0,04 | 0,03 | 0,04 | 0,02 | 0,29 |
| **Agev. Revocate** | 0,18 | -- | 0,00 | 0,06 | 0,01 | 0,00 | 0,00 | 0,25 |

**Dati Finanziari degli ultimi sette anni (€/milioni) - spese ammesse**

| | 2008 | 2009 | 2010 | 2011 | 2012 | 2013 | 2014 | Totale |
|---|---|---|---|---|---|---|---|---|
| **Spese Ammesse** | 0,03 | 0,64 | 0,10 | 0,09 | 0,08 | 0,05 | 0,03 | 1,02 |

## 1068/64 Investimenti produttivi delle imprese artigiane

| | |
|---|---|
| **Amministrazione di riferimento:** | **REGIONE MARCHE** |
| **Soggetto attuatore:** | **ARTIGIANCASSA** |
| **Regime di aiuto:** | In 'de minimis' |
| **Inquadramento comunitario di riferimento:** | Aiuti a finalita' regionale |
| **Finalità:** | ***Accesso al credito***<br>Garanzie |
| **Settore di attività:** | Artigianato |
| **Aree di applicazione:** | Intero Territorio di Riferimento |
| **Soggetti beneficiari:** | Microimprese, Piccole e Medie Imprese, Altro Imprese |
| **Tipologia dell' agevolazione:** | Interventi a garanzia |
| **Tipologia del procedimento:** | Valutativo |
| **Investimenti/Spese agevolabili:** | Terreni/fabbricati, Attrezzature/macchinari/impianti |
| **Cofinanziamento UE:** | NO |

**Dati Finanziari degli ultimi sette anni (€/milioni) - garanzie**

| | 2013 | 2014 | Totale |
|---|---|---|---|
| **Fin. garantito** | 0,00 | 0,00 | 0,00 |
| **Garanzie concesse** | 0,00 | 0,00 | 0,00 |
| **Importo accantonato** | 0,00 | 0,00 | 0,00 |
| **Garanzie revocate** | 0,00 | 0,00 | 0,00 |
| **Garanzie escusse** | 0,04 | 0,04 | 0,08 |

**Dati Finanziari degli ultimi sette anni (€/milioni) - spese ammesse**

| | 2008 | 2009 | 2010 | 2011 | 2012 | 2013 | 2014 | Totale |
|---|---|---|---|---|---|---|---|---|
| **Spese Ammesse** | 140,28 | 63,69 | 85,35 | -- | 0,00 | 0,00 | -- | 289,32 |

## 1329/65 Agevolazione per l'acquisto di nuove macchine utensili

| | |
|---|---|
| **Amministrazione di riferimento:** | **REGIONE MARCHE** |
| **Soggetto attuatore:** | **MEDIOCREDITO CENTRALE** |
| **Regime di aiuto:** | In esenzione |
| **Inquadramento comunitario di riferimento:** | Aiuti a favore delle PMI |
| **Finalità:** | ***Sviluppo produttivo e territoriale***<br>Consolidamento e sviluppo del sistema produttivo |
| **Settore di attività:** | Industria, Artigianato, Commercio, Turismo, Altri servizi |
| **Aree di applicazione:** | Intero Territorio di Riferimento |
| **Soggetti beneficiari:** | Microimprese, Piccole e Medie Imprese |
| **Tipologia dell' agevolazione:** | Contributo in c/interessi c/canoni |
| **Tipologia del procedimento:** | Valutativo |
| **Investimenti/Spese agevolabili:** | Attrezzature/macchinari/impianti |
| **Cofinanziamento UE:** | NO |

**Dati Finanziari degli ultimi sette anni (€/milioni) - contributo (**

| | 2008 | 2009 | 2010 | 2011 | 2012 | 2013 | 2014 | Totale |
|---|---|---|---|---|---|---|---|---|
| **Agev. Concesse** | 7,93 | 2,48 | 3,17 | 1,48 | 1,40 | -- | -- | 16,45 |
| **Agev. Erogate** | 7,35 | 4,62 | 1,03 | 1,83 | 0,64 | 0,83 | 0,40 | 16,70 |
| **Agev. Revocate** | -- | -- | -- | -- | -- | -- | -- | -- |

**Dati Finanziari degli ultimi sette anni (€/milioni) - spese ammesse**

| | 2008 | 2009 | 2010 | 2011 | 2012 | 2013 | 2014 | Totale |
|---|---|---|---|---|---|---|---|---|
| **Spese Ammesse** | 57,28 | 20,26 | 44,45 | 19,96 | 16,41 | -- | -- | 158,37 |

**20/03 Art.10 , lett.B contributi per l'acquisto e la ristrutturazione di fabbricati da destinare ad attività artigiane**

| | |
|---|---|
| **Amministrazione di riferimento:** | **REGIONE MARCHE** |
| **Soggetto attuatore:** | **regione marche** |
| **Regime di aiuto:** | In 'de minimis' |
| **Inquadramento comunitario di riferimento:** | Aiuti a finalita' regionale |
| **Finalità:** | ***Sviluppo produttivo e territoriale***<br>Servizi per le imprese |
| **Settore di attività:** | Artigianato |
| **Aree di applicazione:** | Interventi localizzati |
| **Soggetti beneficiari:** | Microimprese, Piccole e Medie Imprese |
| **Tipologia dell' agevolazione:** | Contributo in c/capitale c/impianti |
| **Tipologia del procedimento:** | Valutativo |
| **Investimenti/Spese agevolabili:** | Progettazione/studi/consulenze, Altro |
| **Cofinanziamento UE:** | NO |

**Dati Finanziari degli ultimi sette anni (€/milioni) - contributo (**

| | 2008 | 2009 | 2010 | 2011 | 2012 | 2013 | 2014 | Totale |
|---|---|---|---|---|---|---|---|---|
| **Agev. Concesse** | 0,90 | 2,00 | 2,50 | 1,60 | 0,00 | 0,00 | 0,00 | 7,00 |
| **Agev. Erogate** | 0,00 | 1,00 | 1,20 | 1,60 | 0,00 | 0,00 | 0,00 | 3,80 |
| **Agev. Revocate** | 0,00 | 0,00 | 0,00 | -- | 0,00 | 0,00 | 0,00 | 0,00 |

**Dati Finanziari degli ultimi sette anni (€/milioni) - spese ammesse**

| | 2008 | 2009 | 2010 | 2011 | 2012 | 2013 | 2014 | Totale |
|---|---|---|---|---|---|---|---|---|
| **Spese Ammesse** | -- | 2,40 | 2,50 | 1,60 | 0,00 | 0,00 | 0,00 | 6,50 |

## 20/03 Art.14 contributi regionali per la tutela dell'artigianato tradizionale e tipico di qualità

| | |
|---|---|
| **Amministrazione di riferimento:** | **REGIONE MARCHE** |
| **Soggetto attuatore:** | **regione marche** |
| **Regime di aiuto:** | In 'de minimis' |
| **Inquadramento comunitario di riferimento:** | Aiuti a finalita' regionale |
| **Finalità:** | ***Sviluppo produttivo e territoriale***<br>Consolidamento e sviluppo del sistema produttivo |
| **Settore di attività:** | Artigianato |
| **Aree di applicazione:** | Intero Territorio di Riferimento |
| **Soggetti beneficiari:** | Microimprese, Piccole e Medie Imprese |
| **Tipologia dell' agevolazione:** | Contributo in c/capitale c/impianti |
| **Tipologia del procedimento:** | Valutativo |
| **Investimenti/Spese agevolabili:** | Attrezzature/macchinari/impianti, Progettazione/studi/consulenze, Altro |
| **Cofinanziamento UE:** | NO |

**Dati Finanziari degli ultimi sette anni (€/milioni) - contributo (**

| | 2008 | 2009 | 2010 | 2011 | 2012 | 2013 | 2014 | Totale |
|---|---|---|---|---|---|---|---|---|
| **Agev. Concesse** | 0,23 | 0,26 | 0,50 | 1,00 | 0,52 | 0,32 | 0,32 | 3,15 |
| **Agev. Erogate** | 0,00 | 0,14 | 0,25 | 0,70 | -- | -- | 0,02 | 1,11 |
| **Agev. Revocate** | 0,00 | 0,00 | 0,00 | -- | -- | -- | -- | 0,00 |

**Dati Finanziari degli ultimi sette anni (€/milioni) - spese ammesse**

| | 2008 | 2009 | 2010 | 2011 | 2012 | 2013 | 2014 | Totale |
|---|---|---|---|---|---|---|---|---|
| **Spese Ammesse** | 0,72 | 1,10 | 1,20 | 1,00 | 0,52 | 0,32 | 0,32 | 5,18 |

## 20/03 Art.15 Testo unico delle norme in materia industriale, artigiana e dei servizi alla produzione (ex L.R. 33/97 art.22)

| | |
|---|---|
| **Amministrazione di riferimento:** | **REGIONE MARCHE** |
| **Soggetto attuatore:** | **Regione Marche - Servizio Artigianato Industria Energia** |
| **Regime di aiuto:** | In 'de minimis' |
| **Inquadramento comunitario di riferimento:** | Aiuti a favore delle PMI |
| **Finalità:** | ***Sviluppo produttivo e territoriale***<br>Consolidamento e sviluppo del sistema produttivo |
| **Settore di attività:** | Industria, Artigianato |
| **Aree di applicazione:** | Intero Territorio di Riferimento |
| **Soggetti beneficiari:** | Altro Imprese |
| **Tipologia dell' agevolazione:** | Contributo in c/capitale c/impianti, Contributo in c/esercizio |
| **Tipologia del procedimento:** | Valutativo |
| **Investimenti/Spese agevolabili:** | Attrezzature/macchinari/impianti, Progettazione/studi/consulenze, Altro |
| **Cofinanziamento UE:** | NO |

**Dati Finanziari degli ultimi sette anni (€/milioni) - contributo (**

| | 2008 | 2009 | 2010 | 2011 | 2012 | 2013 | 2014 | Totale |
|---|---|---|---|---|---|---|---|---|
| **Agev. Concesse** | 0,52 | 0,60 | 0,82 | -- | 0,80 | 0,79 | 0,67 | 4,21 |
| **Agev. Erogate** | -- | 0,59 | -- | -- | -- | 0,79 | 0,67 | 2,06 |
| **Agev. Revocate** | -- | 0,00 | -- | -- | -- | -- | -- | 0,00 |

**Dati Finanziari degli ultimi sette anni (€/milioni) - spese ammesse**

| | 2008 | 2009 | 2010 | 2011 | 2012 | 2013 | 2014 | Totale |
|---|---|---|---|---|---|---|---|---|
| **Spese Ammesse** | 1,15 | 1,52 | 2,43 | 2,23 | 3,03 | 3,43 | 2,80 | 16,61 |

**20/03 Art.24,comma 2 lett.b Testo unico delle norme in materia industriale, artigiana e dei servizi alla produzione (L.R. 20/03)**
**Fondi di garanzia e accesso al credito**

| | |
|---|---|
| **Amministrazione di riferimento:** | **REGIONE MARCHE** |
| **Soggetto attuatore:** | **Regione Marche - Servizio Artigianato Industria Energia - P.F. Promozione, credito agevolato, finanza innovativa, garanzia e controlli** |
| **Regime di aiuto:** | In 'de minimis' |
| **Inquadramento comunitario di riferimento:** | Aiuti a favore delle PMI |
| **Finalità:** | ***Accesso al credito***<br>Garanzie |
| **Settore di attività:** | Artigianato |
| **Aree di applicazione:** | Intero Territorio di Riferimento |
| **Soggetti beneficiari:** | Microimprese, Piccole e Medie Imprese, Altro Imprese |
| **Tipologia dell' agevolazione:** | Interventi a garanzia |
| **Tipologia del procedimento:** | Valutativo |
| **Investimenti/Spese agevolabili:** | Attrezzature/macchinari/impianti, Altro |
| **Cofinanziamento UE:** | NO |

**Dati Finanziari degli ultimi sette anni (€/milioni) - contributo (**

| | 2008 | 2009 | 2010 | 2011 | 2012 | 2013 | 2014 | Totale |
|---|---|---|---|---|---|---|---|---|
| **Agev. Concesse** | 3,72 | 3,56 | -- | -- | -- | -- | -- | 7,28 |
| **Agev. Erogate** | -- | -- | -- | -- | -- | -- | -- | -- |
| **Agev. Revocate** | -- | -- | -- | -- | -- | -- | -- | -- |

**Dati Finanziari degli ultimi sette anni (€/milioni) - finanziamento**

Totale

**Dati Finanziari degli ultimi sette anni (€/milioni) - spese ammesse**

| | 2008 | 2009 | 2010 | 2011 | 2012 | 2013 | 2014 | Totale |
|---|---|---|---|---|---|---|---|---|
| **Spese Ammesse** | 96,00 | 76,07 | 53,36 | 46,79 | 39,63 | 0,00 | -- | 311,85 |

## 27/2009 Art.Titolo V Interventi finanziari per il commercio

| | |
|---|---|
| **Amministrazione di riferimento:** | **REGIONE MARCHE** |
| **Soggetto attuatore:** | **REGIONE MARCHE** |
| **Regime di aiuto:** | In 'de minimis' |
| **Inquadramento comunitario di riferimento:** | Aiuti a favore delle PMI |
| **Finalità:** | ***Sviluppo produttivo e territoriale***<br>Consolidamento e sviluppo del sistema produttivo |
| **Settore di attività:** | Commercio |
| **Aree di applicazione:** | Intero Territorio di Riferimento |
| **Soggetti beneficiari:** | Microimprese, Piccole e Medie Imprese, Altro Imprese |
| **Tipologia dell' agevolazione:** | Contributo in c/capitale c/impianti |
| **Tipologia del procedimento:** | Automatico |
| **Investimenti/Spese agevolabili:** | Terreni/fabbricati, Attrezzature/macchinari/impianti, Progettazione/studi/consulenze |
| **Cofinanziamento UE:** | NO |

**Dati Finanziari degli ultimi sette anni (€/milioni) - contributo (**

| | 2011 | 2012 | 2013 | 2014 | Totale |
|---|---|---|---|---|---|
| **Agev. Concesse** | -- | 0,87 | 0,90 | 0,65 | 2,42 |
| **Agev. Erogate** | -- | 0,15 | 0,00 | 0,00 | 0,15 |
| **Agev. Revocate** | -- | -- | -- | 0,00 | 0,00 |

**Dati Finanziari degli ultimi sette anni (€/milioni) - spese ammesse**

| | 2011 | 2012 | 2013 | 2014 | Totale |
|---|---|---|---|---|---|
| **Spese Ammesse** | -- | 4,23 | 3,03 | 2,08 | 9,33 |

**308/82 Art.11,12,14 Incentivi per l'uso razionale dell'energia e lo sviluppo delle fonti rinnovabili**

| | |
|---|---|
| **Amministrazione di riferimento:** | **REGIONE MARCHE** |
| **Soggetto attuatore:** | **Ministero dello Sviluppo Economico** |
| **Regime di aiuto:** | Non definito |
| **Inquadramento comunitario di riferimento:** | Non definito |
| **Finalità:** | ***Ricerca e sviluppo e innovazione tecnologica***<br>Innovazione e/o trasferimento tecnologico, Strumento a sostegno del risparmio energetico |
| **Settore di attività:** | Industria, Artigianato, Altri servizi |
| **Aree di applicazione:** | Intero Territorio di Riferimento |
| **Soggetti beneficiari:** | Microimprese, Grandi Imprese, Altri Beneficiari, Piccole e Medie Imprese |
| **Tipologia dell' agevolazione:** | Contributo in c/capitale c/impianti |
| **Tipologia del procedimento:** | Valutativo |
| **Investimenti/Spese agevolabili:** | Terreni/fabbricati, Attrezzature/macchinari/impianti, Progettazione/studi/consulenze |
| **Cofinanziamento UE:** | NO |

**Dati Finanziari degli ultimi sette anni (€/milioni) - contributo (**

| | 2009 | 2010 | 2011 | 2012 | 2013 | 2014 | Totale |
|---|---|---|---|---|---|---|---|
| **Agev. Concesse** | -- | -- | -- | -- | -- | -- | -- |
| **Agev. Erogate** | -- | 0,30 | -- | -- | -- | -- | 0,30 |
| **Agev. Revocate** | -- | -- | -- | -- | -- | -- | -- |

## 49/85 Art.1 FINANZIAMENTI AGEVOLATI PER COOPERATIVE

| | |
|---|---|
| **Amministrazione di riferimento:** | **REGIONE MARCHE** |
| **Soggetto attuatore:** | **REGIONE MARCHE - P.F. COOPERAZIONE NEI SETTORI PRODUTTIVI** |
| **Regime di aiuto:** | In esenzione |
| **Inquadramento comunitario di riferimento:** | Aiuti a favore delle PMI |
| **Finalità:** | ***Sviluppo produttivo e territoriale***<br>Consolidamento e sviluppo del sistema produttivo |
| **Settore di attività:** | Industria, Artigianato, Commercio, Turismo, Altri servizi |
| **Aree di applicazione:** | Intero Territorio di Riferimento |
| **Soggetti beneficiari:** | Microimprese, Piccole e Medie Imprese |
| **Tipologia dell' agevolazione:** | Finanziamento Agevolato |
| **Tipologia del procedimento:** | Valutativo |
| **Investimenti/Spese agevolabili:** | Terreni/fabbricati, Attrezzature/macchinari/impianti, Spese generali |
| **Cofinanziamento UE:** | NO |

**Dati Finanziari degli ultimi sette anni (€/milioni) - finanziamento**

| | Totale |
|---|---|

**Dati Finanziari degli ultimi sette anni (€/milioni) - spese ammesse**

| | 2008 | 2009 | 2010 | 2011 | 2012 | 2013 | 2014 | Totale |
|---|---|---|---|---|---|---|---|---|
| **Spese Ammesse** | 1,55 | -- | -- | -- | -- | -- | -- | 1,55 |

**5/2003 Art.11 Gli interventi di cui agli articoli 2 e 3 della L.R. n. 5/2003 sono finanziati tramite un fondo denominato "Fondo per la capitalizzazione delle cooperative", la cui ripartizione è effettuata annualmente con il quadro attuativo.**

| | |
|---|---|
| **Amministrazione di riferimento:** | **REGIONE MARCHE** |
| **Soggetto attuatore:** | **P.F. COOPERAZIONE NEI SETTORI PRODUTTIVI** |
| **Regime di aiuto:** | In 'de minimis' |
| **Inquadramento comunitario di riferimento:** | Aiuti a favore delle PMI |
| **Finalità:** | ***Sviluppo produttivo e territoriale***<br>Consolidamento e sviluppo del sistema produttivo |
| **Settore di attività:** | Industria, Artigianato, Commercio, Turismo, Altri servizi |
| **Aree di applicazione:** | Intero Territorio di Riferimento |
| **Soggetti beneficiari:** | Microimprese, Piccole e Medie Imprese |
| **Tipologia dell' agevolazione:** | Finanziamento Agevolato |
| **Tipologia del procedimento:** | Automatico |
| **Investimenti/Spese agevolabili:** | Altro |
| **Cofinanziamento UE:** | NO |

**Dati Finanziari degli ultimi sette anni (€/milioni) - finanziamento**

| | Totale |
|---|---|

**Dati Finanziari degli ultimi sette anni (€/milioni) - spese ammesse**

| | 2008 | 2009 | 2010 | 2011 | 2012 | 2013 | 2014 | Totale |
|---|---|---|---|---|---|---|---|---|
| **Spese Ammesse** | -- | -- | -- | -- | -- | -- | 1,00 | 1,00 |

**5/2003 Art.4, comma 1 contributo una tantum in conto interessi, relativamente a contratti di mutuo e di locazione finanziaria di durata non superiore a dieci anni, effettuati per investimenti in beni materiali ed immateriali.**

| | |
|---|---|
| **Amministrazione di riferimento:** | **REGIONE MARCHE** |
| **Soggetto attuatore:** | **P.F. COOPERAZIONE NEI SETTORI PRODUTTIVI** |
| **Regime di aiuto:** | In 'de minimis' |
| **Inquadramento comunitario di riferimento:** | Aiuti a favore delle PMI |
| **Finalità:** | ***Ricerca e sviluppo e innovazione tecnologica***<br>Innovazione e/o trasferimento tecnologico |
| **Settore di attività:** | Industria, Altri servizi |
| **Aree di applicazione:** | Intero Territorio di Riferimento |
| **Soggetti beneficiari:** | Microimprese, Piccole e Medie Imprese |
| **Tipologia dell' agevolazione:** | Contributo in c/interessi c/canoni, Finanziamento Agevolato |
| **Tipologia del procedimento:** | Automatico |
| **Investimenti/Spese agevolabili:** | Attrezzature/macchinari/impianti, Progettazione/studi/consulenze, Brevetti/licenze/marchi |
| **Cofinanziamento UE:** | NO |

**Dati Finanziari degli ultimi sette anni (€/milioni) - contributo (**

| | 2008 | 2009 | 2010 | 2011 | 2012 | 2013 | 2014 | Totale |
|---|---|---|---|---|---|---|---|---|
| **Agev. Concesse** | 0,10 | 0,49 | 0,84 | 0,00 | 0,00 | -- | -- | 1,44 |
| **Agev. Erogate** | 0,10 | 0,76 | 0,65 | 0,00 | 0,00 | -- | -- | 1,51 |
| **Agev. Revocate** | 0,00 | 0,00 | 0,00 | 0,00 | 0,00 | -- | -- | 0,00 |

**Dati Finanziari degli ultimi sette anni (€/milioni) - finanziamento**

| | Totale |
|---|---|

**Dati Finanziari degli ultimi sette anni (€/milioni) - spese ammesse**

| | 2008 | 2009 | 2010 | 2011 | 2012 | 2013 | 2014 | Totale |
|---|---|---|---|---|---|---|---|---|
| **Spese Ammesse** | 3,61 | 1,77 | 1,20 | 0,00 | 0,00 | -- | -- | 6,59 |

**5/2003 Art.4, comma 2 contributo in conto capitale in relazione ad investimenti innovativi delle cooperative e loro consorzi**

| | |
|---|---|
| **Amministrazione di riferimento:** | **REGIONE MARCHE** |
| **Soggetto attuatore:** | **P.F. COOPERAZIONE NEI SETTORI PRODUTTIVI** |
| **Regime di aiuto:** | In 'de minimis' |
| **Inquadramento comunitario di riferimento:** | Aiuti a favore delle PMI |
| **Finalità:** | ***Ricerca e sviluppo e innovazione tecnologica***<br>Innovazione e/o trasferimento tecnologico |
| **Settore di attività:** | Industria, Artigianato, Commercio, Turismo, Altri servizi |
| **Aree di applicazione:** | Intero Territorio di Riferimento |
| **Soggetti beneficiari:** | Microimprese, Piccole e Medie Imprese |
| **Tipologia dell' agevolazione:** | Contributo in c/capitale c/impianti |
| **Tipologia del procedimento:** | Valutativo |
| **Investimenti/Spese agevolabili:** | Attrezzature/macchinari/impianti, Progettazione/studi/consulenze |
| **Cofinanziamento UE:** | NO |

**Dati Finanziari degli ultimi sette anni (€/milioni) - contributo (**

| | 2008 | 2009 | 2010 | 2011 | 2012 | 2013 | 2014 | Totale |
|---|---|---|---|---|---|---|---|---|
| **Agev. Concesse** | 0,55 | 0,46 | 0,79 | 0,49 | -- | -- | -- | 2,30 |
| **Agev. Erogate** | 0,39 | 0,50 | 0,46 | 0,18 | 0,09 | -- | -- | 1,62 |
| **Agev. Revocate** | 0,00 | 0,00 | 0,00 | -- | -- | -- | -- | 0,00 |

**Dati Finanziari degli ultimi sette anni (€/milioni) - spese ammesse**

| | 2008 | 2009 | 2010 | 2011 | 2012 | 2013 | 2014 | Totale |
|---|---|---|---|---|---|---|---|---|
| **Spese Ammesse** | 1,38 | 0,65 | 0,70 | 0,72 | -- | -- | -- | 3,44 |

**5/2003 Art.5 contributi a fondo perduto alle imprese cooperative e loro consorzi di nuova costituzione, finalizzati allo sviluppo di nuove attività e nuova occupazione**

| | |
|---|---|
| **Amministrazione di riferimento:** | **REGIONE MARCHE** |
| **Soggetto attuatore:** | **P.F. COOPERAZIONE NEI SETTORI PRODUTTIVI** |
| **Regime di aiuto:** | In 'de minimis' |
| **Inquadramento comunitario di riferimento:** | Aiuti a favore dell'occupazione |
| **Finalità:** | ***Nuova imprenditorialita'***<br>Imprese di nuova costituzione |
| **Settore di attività:** | Industria, Artigianato, Commercio, Turismo, Altri servizi |
| **Aree di applicazione:** | Intero Territorio di Riferimento |
| **Soggetti beneficiari:** | Microimprese, Piccole e Medie Imprese |
| **Tipologia dell' agevolazione:** | Contributo in c/capitale c/impianti |
| **Tipologia del procedimento:** | Valutativo |
| **Investimenti/Spese agevolabili:** | Terreni/fabbricati, Attrezzature/macchinari/impianti, Progettazione/studi/consulenze, Brevetti/licenze/marchi, Spese generali |
| **Cofinanziamento UE:** | NO |

**Dati Finanziari degli ultimi sette anni (€/milioni) - contributo (**

| | 2008 | 2009 | 2010 | 2011 | 2012 | 2013 | 2014 | Totale |
|---|---|---|---|---|---|---|---|---|
| **Agev. Concesse** | 0,52 | 0,42 | 0,44 | 0,49 | 0,42 | -- | -- | 2,29 |
| **Agev. Erogate** | 0,45 | 0,47 | 0,52 | 0,30 | 0,35 | -- | -- | 2,10 |
| **Agev. Revocate** | 0,00 | 0,00 | -- | 0,00 | 0,00 | -- | -- | 0,00 |

**Dati Finanziari degli ultimi sette anni (€/milioni) - spese ammesse**

| | 2008 | 2009 | 2010 | 2011 | 2012 | 2013 | 2014 | Totale |
|---|---|---|---|---|---|---|---|---|
| **Spese Ammesse** | 0,57 | 0,86 | 1,33 | 0,02 | 0,30 | -- | -- | 3,09 |

**5/2003 Art.6, comma 1 contributi alle imprese in relazione a iniziative imprenditoriali cooperative collegabili al Progetto speciale per il Piceno**

| | |
|---|---|
| **Amministrazione di riferimento:** | **REGIONE MARCHE** |
| **Soggetto attuatore:** | **P.F. COOPERAZIONE NEI SETTORI PRODUTTIVI** |
| **Regime di aiuto:** | In 'de minimis' |
| **Inquadramento comunitario di riferimento:** | Aiuti a favore delle PMI |
| **Finalità:** | ***Sviluppo produttivo e territoriale***<br>Consolidamento e sviluppo del sistema produttivo |
| **Settore di attività:** | Industria, Artigianato, Commercio, Turismo, Altri servizi |
| **Aree di applicazione:** | Interventi localizzati |
| **Soggetti beneficiari:** | Microimprese, Piccole e Medie Imprese |
| **Tipologia dell' agevolazione:** | Contributo in c/capitale c/impianti |
| **Tipologia del procedimento:** | Valutativo |
| **Investimenti/Spese agevolabili:** | Terreni/fabbricati, Attrezzature/macchinari/impianti, Progettazione/studi/consulenze, Brevetti/licenze/marchi, Formazione Professionale, Spese generali |
| **Cofinanziamento UE:** | NO |

**Dati Finanziari degli ultimi sette anni (€/milioni) - contributo (**

| | 2008 | 2009 | 2010 | 2011 | 2012 | 2013 | 2014 | Totale |
|---|---|---|---|---|---|---|---|---|
| **Agev. Concesse** | 0,07 | 0,25 | 0,25 | 0,25 | -- | -- | -- | 0,82 |
| **Agev. Erogate** | 0,00 | 0,00 | 0,30 | 0,23 | 0,09 | -- | -- | 0,62 |
| **Agev. Revocate** | 0,00 | 0,00 | -- | 0,00 | -- | -- | -- | 0,00 |

**Dati Finanziari degli ultimi sette anni (€/milioni) - spese ammesse**

| | 2008 | 2009 | 2010 | 2011 | 2012 | 2013 | 2014 | Totale |
|---|---|---|---|---|---|---|---|---|
| **Spese Ammesse** | 0,42 | 0,11 | 0,32 | 0,18 | -- | -- | -- | 1,04 |

**5/2003 Art.6, comma 2 contributi alle imprese in relazione a progetti sperimentali volti a sostenere iniziative di aggregazione tra cooperative, PRogrammi di internazionalizzazione, sviluppo di nuove forme di cooperazione tra utenti nei settori delle telecomunicazioni, dell'en**

| | |
|---|---|
| **Amministrazione di riferimento:** | **REGIONE MARCHE** |
| **Soggetto attuatore:** | **P.F. COOPERAZIONE NEI SETTORI PRODUTTIVI** |
| **Regime di aiuto:** | In 'de minimis' |
| **Inquadramento comunitario di riferimento:** | Aiuti a favore delle PMI |
| **Finalità:** | ***Internazionalizzazione***<br>Investimenti diretti all'estero/alleanze con imprese estere/reti commerciali all'estero |
| **Settore di attività:** | Industria, Artigianato, Commercio, Turismo, Altri servizi |
| **Aree di applicazione:** | Intero Territorio di Riferimento |
| **Soggetti beneficiari:** | Microimprese, Piccole e Medie Imprese |
| **Tipologia dell' agevolazione:** | Contributo in c/capitale c/impianti |
| **Tipologia del procedimento:** | Valutativo |
| **Investimenti/Spese agevolabili:** | Attrezzature/macchinari/impianti, Progettazione/studi/consulenze, Brevetti/licenze/marchi, Formazione Professionale, Spese generali |
| **Cofinanziamento UE:** | NO |

**Dati Finanziari degli ultimi sette anni (€/milioni) - contributo (**

| | 2008 | 2009 | 2010 | 2011 | 2012 | 2013 | 2014 | Totale |
|---|---|---|---|---|---|---|---|---|
| **Agev. Concesse** | 0,18 | 0,60 | 0,18 | 0,18 | -- | -- | -- | 1,13 |
| **Agev. Erogate** | 0,00 | 0,00 | 0,13 | 0,23 | 0,12 | -- | -- | 0,48 |
| **Agev. Revocate** | 0,00 | 0,00 | 0,00 | -- | -- | -- | -- | 0,00 |

**Dati Finanziari degli ultimi sette anni (€/milioni) - spese ammesse**

| | 2008 | 2009 | 2010 | 2011 | 2012 | 2013 | 2014 | Totale |
|---|---|---|---|---|---|---|---|---|
| **Spese Ammesse** | 0,78 | 1,01 | 0,18 | 0,15 | -- | -- | -- | 2,12 |

**5/2003 Art.7 sostegno attività di consorzi di garanzia collettiva fidi regionali intersettoriali mediante la concessione di contributi ad integrazione del fondo rischi.**

| | |
|---|---|
| **Amministrazione di riferimento:** | **REGIONE MARCHE** |
| **Soggetto attuatore:** | **P.F. COOPERAZIONE NEI SETTORI PRODUTTIVI** |
| **Regime di aiuto:** | In 'de minimis' |
| **Inquadramento comunitario di riferimento:** | Aiuti per investimenti in capitale di rischio PMI |
| **Finalità:** | ***Accesso al credito***<br>Miglioramento condizioni creditizie |
| **Settore di attività:** | Industria, Artigianato, Commercio, Turismo, Altri servizi |
| **Aree di applicazione:** | Intero Territorio di Riferimento |
| **Soggetti beneficiari:** | Altri Beneficiari |
| **Tipologia dell' agevolazione:** | Finanziamento Agevolato |
| **Tipologia del procedimento:** | Automatico |
| **Investimenti/Spese agevolabili:** | Attrezzature/macchinari/impianti, Progettazione/studi/consulenze, Formazione Professionale |
| **Cofinanziamento UE:** | NO |

**Dati Finanziari degli ultimi sette anni (€/milioni) - contributo (**

| | 2008 | 2009 | 2010 | 2011 | 2012 | 2013 | 2014 | Totale |
|---|---|---|---|---|---|---|---|---|
| **Agev. Concesse** | -- | -- | -- | -- | 0,01 | -- | -- | 0,01 |
| **Agev. Erogate** | -- | -- | -- | -- | 0,01 | -- | -- | 0,01 |
| **Agev. Revocate** | -- | -- | -- | -- | 0,00 | -- | -- | 0,00 |

**Dati Finanziari degli ultimi sette anni (€/milioni) - finanziamento**

Totale

**Dati Finanziari degli ultimi sette anni (€/milioni) - spese ammesse**

| | 2008 | 2009 | 2010 | 2011 | 2012 | 2013 | 2014 | Totale |
|---|---|---|---|---|---|---|---|---|
| **Spese Ammesse** | -- | -- | -- | -- | -- | -- | 408.941,31 | 408.941,31 |

## 598/94 Art.11 Investimenti per innovazione tecnologica e ricerca

| | |
|---|---|
| **Amministrazione di riferimento:** | **REGIONE MARCHE** |
| **Soggetto attuatore:** | **MEDIOCREDITO CENTRALE** |
| **Regime di aiuto:** | In esenzione |
| **Inquadramento comunitario di riferimento:** | Aiuti a favore di ricerca, sviluppo e innovazione |
| **Finalità:** | ***Ricerca e sviluppo e innovazione tecnologica***<br>Innovazione e/o trasferimento tecnologico |
| **Settore di attività:** | Industria, Artigianato, Commercio, Turismo, Altri servizi |
| **Aree di applicazione:** | Intero Territorio di Riferimento |
| **Soggetti beneficiari:** | Microimprese, Piccole e Medie Imprese |
| **Tipologia dell' agevolazione:** | Contributo in c/capitale c/impianti, Contributo in c/interessi c/canoni |
| **Tipologia del procedimento:** | Valutativo |
| **Investimenti/Spese agevolabili:** | Terreni/fabbricati, Attrezzature/macchinari/impianti, Progettazione/studi/consulenze, Brevetti/licenze/marchi, Formazione Professionale |
| **Cofinanziamento UE:** | SI |

**Dati Finanziari degli ultimi sette anni (€/milioni) - contributo (**

| | 2008 | 2009 | 2010 | 2011 | 2012 | 2013 | 2014 | Totale |
|---|---|---|---|---|---|---|---|---|
| **Agev. Concesse** | 29,93 | 21,98 | 7,75 | 10,24 | 0,34 | 0,02 | -- | 70,25 |
| **Agev. Erogate** | 12,28 | 21,40 | 19,87 | 7,22 | 0,92 | 0,12 | 0,02 | 61,84 |
| **Agev. Revocate** | -- | -- | -- | -- | -- | -- | -- | -- |

**Dati Finanziari degli ultimi sette anni (€/milioni) - spese ammesse**

| | 2008 | 2009 | 2010 | 2011 | 2012 | 2013 | 2014 | Totale |
|---|---|---|---|---|---|---|---|---|
| **Spese Ammesse** | 91,80 | 134,89 | 87,26 | 28,64 | 4,08 | 0,74 | -- | 347,40 |

## 83/89 SOSTEGNO ALL'ESPORTAZIONE PER CONSORZI TRA PMI

| | |
|---|---|
| **Amministrazione di riferimento:** | **REGIONE MARCHE** |
| **Soggetto attuatore:** | **REGIONE** |
| **Regime di aiuto:** | In 'de minimis' |
| **Inquadramento comunitario di riferimento:** | Aiuti a favore delle PMI |
| **Finalità:** | ***Internazionalizzazione***<br>Sostegno alle esportazioni |
| **Settore di attività:** | Industria, Artigianato, Commercio, Altri servizi |
| **Aree di applicazione:** | Intero Territorio di Riferimento |
| **Soggetti beneficiari:** | Altro Imprese |
| **Tipologia dell' agevolazione:** | Contributo in c/esercizio |
| **Tipologia del procedimento:** | Valutativo |
| **Investimenti/Spese agevolabili:** | Altro |
| **Cofinanziamento UE:** | NO |

**Dati Finanziari degli ultimi sette anni (€/milioni) - contributo (**

| | 2008 | 2009 | 2010 | 2011 | 2012 | 2013 | 2014 | Totale |
|---|---|---|---|---|---|---|---|---|
| **Agev. Concesse** | 1,19 | 1,00 | 1,01 | 0,80 | 0,80 | 0,00 | -- | 4,80 |
| **Agev. Erogate** | 1,19 | 1,00 | 1,01 | 0,80 | 0,80 | 0,00 | -- | 4,80 |
| **Agev. Revocate** | -- | -- | -- | -- | -- | -- | -- | -- |

**Dati Finanziari degli ultimi sette anni (€/milioni) - spese ammesse**

| | 2008 | 2009 | 2010 | 2011 | 2012 | 2013 | 2014 | Totale |
|---|---|---|---|---|---|---|---|---|
| **Spese Ammesse** | 7,28 | 8,32 | 8,03 | 8,09 | 8,66 | 0,00 | -- | 40,38 |

**9/06 Contributi in conto interessi alle imprese turistiche per la riqualificazione dell'offerta turistica regionale.**
**Art. 71 L.R. n. 9 del 11 luglio 2006.**

| | |
|---|---|
| **Amministrazione di riferimento:** | **REGIONE MARCHE** |
| **Soggetto attuatore:** | **Servizio Turismo** |
| **Regime di aiuto:** | In 'de minimis' |
| **Inquadramento comunitario di riferimento:** | Aiuti a favore delle PMI |
| **Finalità:** | ***Accesso al credito***<br>Miglioramento condizioni creditizie |
| **Settore di attività:** | Turismo |
| **Aree di applicazione:** | Intero Territorio di Riferimento |
| **Soggetti beneficiari:** | Microimprese, Piccole e Medie Imprese |
| **Tipologia dell' agevolazione:** | Contributo in c/interessi c/canoni |
| **Tipologia del procedimento:** | Valutativo |
| **Investimenti/Spese agevolabili:** | Terreni/fabbricati, Attrezzature/macchinari/impianti, Progettazione/studi/consulenze, Spese generali |
| **Cofinanziamento UE:** | SI |

**Dati Finanziari degli ultimi sette anni (€/milioni) - contributo (**

| | 2008 | 2009 | 2010 | 2011 | 2012 | 2013 | 2014 | Totale |
|---|---|---|---|---|---|---|---|---|
| **Agev. Concesse** | 3,00 | 13,56 | 1,74 | 0,00 | 0,00 | -- | -- | 18,30 |
| **Agev. Erogate** | 0,61 | 1,11 | 0,17 | 0,00 | 0,00 | -- | -- | 1,88 |
| **Agev. Revocate** | -- | 1,56 | 0,23 | 0,00 | 0,00 | -- | -- | 1,79 |

**Dati Finanziari degli ultimi sette anni (€/milioni) - spese ammesse**

| | 2008 | 2009 | 2010 | 2011 | 2012 | 2013 | 2014 | Totale |
|---|---|---|---|---|---|---|---|---|
| **Spese Ammesse** | 155,98 | 104,55 | 13,10 | 0,00 | -- | 0,00 | 0,00 | 273,63 |

## 949/52 Sostegno agli investimenti produttivi delle imprese artigiane

| | |
|---|---|
| **Amministrazione di riferimento:** | **REGIONE MARCHE** |
| **Soggetto attuatore:** | **ARTIGIANCASSA** |
| **Regime di aiuto:** | In 'de minimis' |
| **Inquadramento comunitario di riferimento:** | Aiuti a finalita' regionale |
| **Finalità:** | ***Sviluppo produttivo e territoriale***<br>Consolidamento e sviluppo del sistema produttivo |
| **Settore di attività:** | Artigianato |
| **Aree di applicazione:** | Intero Territorio di Riferimento |
| **Soggetti beneficiari:** | Microimprese, Piccole e Medie Imprese |
| **Tipologia dell' agevolazione:** | Contributo in c/capitale c/impianti, Contributo in c/interessi c/canoni |
| **Tipologia del procedimento:** | Valutativo |
| **Investimenti/Spese agevolabili:** | Terreni/fabbricati, Attrezzature/macchinari/impianti |
| **Cofinanziamento UE:** | NO |

**Dati Finanziari degli ultimi sette anni (€/milioni) - contributo (**

| | 2008 | 2009 | 2010 | 2011 | 2012 | 2013 | 2014 | Totale |
|---|---|---|---|---|---|---|---|---|
| **Agev. Concesse** | 11,13 | 8,31 | 7,73 | 3,42 | 2,30 | 2,50 | 0,62 | 36,01 |
| **Agev. Erogate** | 21,92 | -- | -- | 3,34 | 2,32 | 2,44 | 0,78 | 30,80 |
| **Agev. Revocate** | 0,24 | -- | -- | -- | 0,19 | 0,22 | 0,74 | 1,40 |

**Dati Finanziari degli ultimi sette anni (€/milioni) - spese ammesse**

| | 2008 | 2009 | 2010 | 2011 | 2012 | 2013 | 2014 | Totale |
|---|---|---|---|---|---|---|---|---|
| **Spese Ammesse** | 131,50 | 127,18 | 92,24 | 109,00 | 47,09 | 38,46 | 6,75 | 552,21 |

**POR CRO FESR MARCHE 2007-2013 Art.121:05:07 Sostegno all'innovazione e tecnologie in digitale delle sale cinematografiche**

| | |
|---|---|
| **Amministrazione di riferimento:** | **REGIONE MARCHE** |
| **Soggetto attuatore:** | **Regione Marche** |
| **Regime di aiuto:** | In 'de minimis' |
| **Inquadramento comunitario di riferimento:** | Aiuti a favore delle PMI |
| **Finalità:** | ***Ricerca e sviluppo e innovazione tecnologica***<br>Innovazione e/o trasferimento tecnologico |
| **Settore di attività:** | Altri servizi |
| **Aree di applicazione:** | Intero Territorio di Riferimento |
| **Soggetti beneficiari:** | Piccole e Medie Imprese |
| **Tipologia dell' agevolazione:** | Contributo in c/capitale c/impianti |
| **Tipologia del procedimento:** | Valutativo |
| **Investimenti/Spese agevolabili:** | Attrezzature/macchinari/impianti, Progettazione/studi/consulenze, Spese generali |
| **Cofinanziamento UE:** | NO |

**Dati Finanziari degli ultimi sette anni (€/milioni) - contributo (**

| | 2012 | 2013 | 2014 | Totale |
|---|---|---|---|---|
| **Agev. Concesse** | -- | 0,31 | 0,32 | 0,62 |
| **Agev. Erogate** | -- | 0,00 | 0,37 | 0,37 |
| **Agev. Revocate** | -- | 0,00 | -- | 0,00 |

**Dati Finanziari degli ultimi sette anni (€/milioni) - spese ammesse**

| | 2012 | 2013 | 2014 | Totale |
|---|---|---|---|---|
| **Spese Ammesse** | -- | 0,66 | 1,75 | 2,41 |

**POR CRO FESR MARCHE 2007-2013 Art.121:05:08 Sostegno alle PMI al fine di favorire i processi di aggregazione in filiere e le produzioni made in Italy**

| | |
|---|---|
| **Amministrazione di riferimento:** | **REGIONE MARCHE** |
| **Soggetto attuatore:** | **Regione Marche** |
| **Regime di aiuto:** | Non definito |
| **Inquadramento comunitario di riferimento:** | Non definito |
| **Finalità:** | ***Ricerca e sviluppo e innovazione tecnologica***<br>Innovazione e/o trasferimento tecnologico |
| **Settore di attività:** | Industria, Artigianato |
| **Aree di applicazione:** | Intero Territorio di Riferimento |
| **Soggetti beneficiari:** | Piccole e Medie Imprese |
| **Tipologia dell' agevolazione:** | Contributo in c/capitale c/impianti |
| **Tipologia del procedimento:** | Automatico |
| **Investimenti/Spese agevolabili:** | Progettazione/studi/consulenze |
| **Cofinanziamento UE:** | NO |

**Dati Finanziari degli ultimi sette anni (€/milioni) - contributo (**

| | 2012 | 2013 | 2014 | Totale |
|---|---|---|---|---|
| **Agev. Concesse** | -- | 4,65 | -- | 4,65 |
| **Agev. Erogate** | -- | 0,00 | 2,90 | 2,90 |
| **Agev. Revocate** | -- | 0,00 | -- | 0,00 |

**Dati Finanziari degli ultimi sette anni (€/milioni) - spese ammesse**

| | 2012 | 2013 | 2014 | Totale |
|---|---|---|---|---|
| **Spese Ammesse** | -- | 9,40 | 5,90 | 15,30 |

**POR CRO FESR MARCHE 2007-2013 Art.2.2.1.14.2 Incentivi alla diffusione e all'utilizzo dell'ICT nelle PMI del settore TURISMO**

| | |
|---|---|
| **Amministrazione di riferimento:** | **REGIONE MARCHE** |
| **Soggetto attuatore:** | **Regione Marche** |
| **Regime di aiuto:** | Non definito |
| **Inquadramento comunitario di riferimento:** | Non definito |
| **Finalità:** | ***Altro***<br>Altro |
| **Settore di attività:** | Turismo |
| **Aree di applicazione:** | Intero Territorio di Riferimento |
| **Soggetti beneficiari:** | Microimprese, Piccole e Medie Imprese |
| **Tipologia dell' agevolazione:** | Contributo in c/capitale c/impianti |
| **Tipologia del procedimento:** | Automatico |
| **Investimenti/Spese agevolabili:** | Attrezzature/macchinari/impianti, Progettazione/studi/consulenze, Brevetti/licenze/marchi, Spese generali |
| **Cofinanziamento UE:** | NO |

**Dati Finanziari degli ultimi sette anni (€/milioni) - contributo (**

| | 2008 | 2009 | 2010 | 2011 | 2012 | 2013 | 2014 | Totale |
|---|---|---|---|---|---|---|---|---|
| **Agev. Concesse** | -- | 0,22 | 0,00 | -- | 0,00 | 0,00 | -- | 0,22 |
| **Agev. Erogate** | -- | 0,02 | 0,04 | 0,08 | 0,02 | 0,00 | -- | 0,15 |
| **Agev. Revocate** | -- | -- | -- | 0,07 | 0,01 | 0,00 | -- | 0,08 |

**Dati Finanziari degli ultimi sette anni (€/milioni) - spese ammesse**

| | 2008 | 2009 | 2010 | 2011 | 2012 | 2013 | 2014 | Totale |
|---|---|---|---|---|---|---|---|---|
| **Spese Ammesse** | -- | 0,49 | 0,00 | 0,16 | 0,00 | 0,00 | -- | 0,64 |

**POR CRO FESR MARCHE 2007-2013 Art.2.2.1.14.4 Sostenere la diffusione e l'utilizzo dell'ICT settore cultura**

| | |
|---|---|
| **Amministrazione di riferimento:** | **REGIONE MARCHE** |
| **Soggetto attuatore:** | **Regione Marche** |
| **Regime di aiuto:** | In 'de minimis' |
| **Inquadramento comunitario di riferimento:** | Aiuti a favore delle PMI |
| **Finalità:** | ***Ricerca e sviluppo e innovazione tecnologica***<br>Innovazione e/o trasferimento tecnologico |
| **Settore di attività:** | Altri servizi |
| **Aree di applicazione:** | Intero Territorio di Riferimento |
| **Soggetti beneficiari:** | Piccole e Medie Imprese |
| **Tipologia dell' agevolazione:** | Contributo in c/capitale c/impianti |
| **Tipologia del procedimento:** | Valutativo |
| **Investimenti/Spese agevolabili:** | Attrezzature/macchinari/impianti, Progettazione/studi/consulenze |
| **Cofinanziamento UE:** | NO |

**Dati Finanziari degli ultimi sette anni (€/milioni) - contributo (**

| | 2009 | 2010 | 2011 | 2012 | 2013 | 2014 | Totale |
|---|---|---|---|---|---|---|---|
| **Agev. Concesse** | -- | 0,76 | 0,01 | -- | 0,02 | -- | 0,80 |
| **Agev. Erogate** | -- | 0,00 | 0,13 | 0,23 | 0,12 | 0,06 | 0,53 |
| **Agev. Revocate** | -- | -- | 0,01 | 0,00 | 0,03 | 0,10 | 0,14 |

**Dati Finanziari degli ultimi sette anni (€/milioni) - spese ammesse**

| | 2009 | 2010 | 2011 | 2012 | 2013 | 2014 | Totale |
|---|---|---|---|---|---|---|---|
| **Spese Ammesse** | -- | 1,53 | 0,13 | 0,00 | -- | 0,20 | 1,86 |

**POR CRO FESR MARCHE 2007-2013 Art.3.2.1.43.1 Sostegno agli investimenti finalizzati al risparmio energetico e alla produzione di energia da fonti rinnovabili da utilizzare in contesti produttivi**

| | |
|---|---|
| **Amministrazione di riferimento:** | **REGIONE MARCHE** |
| **Soggetto attuatore:** | **Regione Marche** |
| **Regime di aiuto:** | In 'de minimis' |
| **Inquadramento comunitario di riferimento:** | Aiuti a favore delle PMI |
| **Finalità:** | ***Ambiente/Energia***<br>Efficienza e risparmio energetico |
| **Settore di attività:** | Industria, Artigianato, Altri servizi |
| **Aree di applicazione:** | Intero Territorio di Riferimento |
| **Soggetti beneficiari:** | Microimprese, Grandi Imprese, Piccole e Medie Imprese |
| **Tipologia dell' agevolazione:** | Contributo in c/capitale c/impianti |
| **Tipologia del procedimento:** | Valutativo |
| **Investimenti/Spese agevolabili:** | Attrezzature/macchinari/impianti, Progettazione/studi/consulenze |
| **Cofinanziamento UE:** | SI |

**Dati Finanziari degli ultimi sette anni (€/milioni) - contributo (**

| | 2008 | 2009 | 2010 | 2011 | 2012 | 2013 | 2014 | Totale |
|---|---|---|---|---|---|---|---|---|
| **Agev. Concesse** | -- | 2,98 | -- | 1,30 | 0,00 | 0,00 | 2,75 | 7,03 |
| **Agev. Erogate** | -- | 0,92 | 1,80 | 1,42 | 0,63 | 0,00 | 0,00 | 4,77 |
| **Agev. Revocate** | -- | -- | 0,25 | 0,23 | 0,19 | 0,00 | 0,00 | 0,67 |

**Dati Finanziari degli ultimi sette anni (€/milioni) - spese ammesse**

| | 2008 | 2009 | 2010 | 2011 | 2012 | 2013 | 2014 | Totale |
|---|---|---|---|---|---|---|---|---|
| **Spese Ammesse** | -- | 8,53 | 0,00 | 3,66 | 0,00 | 0,00 | 7,30 | 19,49 |

**POR CRO FESR MARCHE 2007-2013 Art.3.2.1.43.2 Investimenti per il risparmio energetico e l'utilizzo di energie rinnovabili nelle PMI del settore TURISMO**

| | |
|---|---|
| **Amministrazione di riferimento:** | **REGIONE MARCHE** |
| **Soggetto attuatore:** | **Regione Marche** |
| **Regime di aiuto:** | Non definito |
| **Inquadramento comunitario di riferimento:** | Non definito |
| **Finalità:** | ***Altro***<br>Altro, Strumento a sostegno del risparmio energetico |
| **Settore di attività:** | Industria, Turismo |
| **Aree di applicazione:** | Intero Territorio di Riferimento |
| **Soggetti beneficiari:** | Microimprese, Piccole e Medie Imprese |
| **Tipologia dell' agevolazione:** | Contributo in c/capitale c/impianti |
| **Tipologia del procedimento:** | Automatico |
| **Investimenti/Spese agevolabili:** | Attrezzature/macchinari/impianti, Progettazione/studi/consulenze |
| **Cofinanziamento UE:** | NO |

**Dati Finanziari degli ultimi sette anni (€/milioni) - contributo (**

| | 2008 | 2009 | 2010 | 2011 | 2012 | 2013 | 2014 | Totale |
|---|---|---|---|---|---|---|---|---|
| **Agev. Concesse** | -- | 0,31 | 0,46 | 0,16 | 0,00 | 0,00 | -- | 0,94 |
| **Agev. Erogate** | -- | 0,01 | 0,19 | 0,29 | 0,21 | 0,02 | -- | 0,72 |
| **Agev. Revocate** | -- | -- | -- | 0,20 | 0,08 | 0,10 | -- | 0,38 |

**Dati Finanziari degli ultimi sette anni (€/milioni) - spese ammesse**

| | 2008 | 2009 | 2010 | 2011 | 2012 | 2013 | 2014 | Totale |
|---|---|---|---|---|---|---|---|---|
| **Spese Ammesse** | -- | 1,73 | 2,55 | 1,82 | 0,00 | -- | -- | 6,11 |

**POR CRO FESR MARCHE 2007-2013 Art.3.2.1.43.3 Investimenti per il risparmio energetico e l'utilizzo di energie rinnovabili nelle PMI del settore COMMERCIO**

| | |
|---|---|
| **Amministrazione di riferimento:** | **REGIONE MARCHE** |
| **Soggetto attuatore:** | **Regione Marche** |
| **Regime di aiuto:** | Non definito |
| **Inquadramento comunitario di riferimento:** | Non definito |
| **Finalità:** | ***Altro***<br>Altro, Strumento a sostegno del risparmio energetico |
| **Settore di attività:** | Industria, Commercio |
| **Aree di applicazione:** | Intero Territorio di Riferimento |
| **Soggetti beneficiari:** | Microimprese, Piccole e Medie Imprese |
| **Tipologia dell' agevolazione:** | Contributo in c/capitale c/impianti |
| **Tipologia del procedimento:** | Automatico |
| **Investimenti/Spese agevolabili:** | Attrezzature/macchinari/impianti, Progettazione/studi/consulenze |
| **Cofinanziamento UE:** | NO |

**Dati Finanziari degli ultimi sette anni (€/milioni) - contributo (**

| | 2008 | 2009 | 2010 | 2011 | 2012 | 2013 | 2014 | Totale |
|---|---|---|---|---|---|---|---|---|
| **Agev. Concesse** | -- | 0,31 | 0,54 | 0,72 | 0,60 | 0,46 | -- | 2,64 |
| **Agev. Erogate** | -- | 0,04 | 0,00 | 0,39 | 0,55 | 0,43 | -- | 1,40 |
| **Agev. Revocate** | -- | -- | -- | 0,06 | 0,14 | 0,24 | -- | 0,44 |

**Dati Finanziari degli ultimi sette anni (€/milioni) - spese ammesse**

| | 2008 | 2009 | 2010 | 2011 | 2012 | 2013 | 2014 | Totale |
|---|---|---|---|---|---|---|---|---|
| **Spese Ammesse** | -- | 0,90 | 0,99 | 1,06 | 1,68 | 0,45 | -- | 5,08 |

**POR CRO FSE MARCHE 2007 – 2013 Art.20.e.69 Azioni di incentivazione all'occupazione per la stabilizzazione dei lavoratori con contratti atipici**

| | |
|---|---|
| **Amministrazione di riferimento:** | **REGIONE MARCHE** |
| **Soggetto attuatore:** | **REGIONE MARCHE e AMMINISTRAZIONI PROVINCIALI** |
| **Regime di aiuto:** | In 'de minimis' |
| **Inquadramento comunitario di riferimento:** | Aiuti a favore dell'occupazione |
| **Finalità:** | ***Occupazione***<br>Occupazione |
| **Settore di attività:** | Commercio, Turismo, Altri servizi |
| **Aree di applicazione:** | Intero Territorio di Riferimento |
| **Soggetti beneficiari:** | Microimprese, Piccole e Medie Imprese |
| **Tipologia dell' agevolazione:** | Altro |
| **Tipologia del procedimento:** | Valutativo |
| **Investimenti/Spese agevolabili:** | Occupazione |
| **Cofinanziamento UE:** | SI |

**Dati Finanziari degli ultimi sette anni (€/milioni) - spese ammesse**

| | 2012 | 2013 | 2014 | Totale |
|---|---|---|---|---|
| **Spese Ammesse** | -- | 0,02 | 0,00 | 0,02 |

**POR CRO FSE MARCHE 2007 – 2014 Art.22.e.66 Azioni di incentivazione all'occupazione per la stabilizzazione dei lavoratori con contratti atipici**

| | |
|---|---|
| **Amministrazione di riferimento:** | **REGIONE MARCHE** |
| **Soggetto attuatore:** | **REGIONE MARCHE E AMMINISTRAZIONI PROVINCIALI** |
| **Regime di aiuto:** | In 'de minimis' |
| **Inquadramento comunitario di riferimento:** | Aiuti a favore dell'occupazione |
| **Finalità:** | ***Occupazione***<br>Occupazione |
| **Settore di attività:** | Commercio, Turismo, Altri servizi |
| **Aree di applicazione:** | Intero Territorio di Riferimento |
| **Soggetti beneficiari:** | Microimprese, Piccole e Medie Imprese |
| **Tipologia dell' agevolazione:** | Altro |
| **Tipologia del procedimento:** | Valutativo |
| **Investimenti/Spese agevolabili:** | Occupazione |
| **Cofinanziamento UE:** | SI |

**Dati Finanziari degli ultimi sette anni (€/milioni) - spese ammesse**

| | 2012 | 2013 | 2014 | Totale |
|---|---|---|---|---|
| **Spese Ammesse** | -- | 4,74 | 0,21 | 4,94 |

**POR CRO FSE MARCHE 2007 – 2015 Art.6.g.66 Incentivi alle imprese per l'assunzione dei soggetti svantaggiati**

| | |
|---|---|
| **Amministrazione di riferimento:** | **REGIONE MARCHE** |
| **Soggetto attuatore:** | **REGIONE MARCHE E AMMINISTRAZIONI PROVINCIALI** |
| **Regime di aiuto:** | In 'de minimis' |
| **Inquadramento comunitario di riferimento:** | Aiuti a favore dell'occupazione |
| **Finalità:** | ***Occupazione***<br>Occupazione |
| **Settore di attività:** | Commercio, Turismo, Altri servizi |
| **Aree di applicazione:** | Intero Territorio di Riferimento |
| **Soggetti beneficiari:** | Microimprese, Piccole e Medie Imprese |
| **Tipologia dell' agevolazione:** | Altro |
| **Tipologia del procedimento:** | Valutativo |
| **Investimenti/Spese agevolabili:** | Occupazione |
| **Cofinanziamento UE:** | NO |

**Dati Finanziari degli ultimi sette anni (€/milioni) - contributo (**

| | 2012 | 2013 | 2014 | Totale |
|---|---|---|---|---|
| **Agev. Concesse** | -- | 5,81 | -- | 5,81 |
| **Agev. Erogate** | -- | 2,80 | -- | 2,80 |
| **Agev. Revocate** | -- | -- | -- | -- |

**Dati Finanziari degli ultimi sette anni (€/milioni) - spese ammesse**

| | 2012 | 2013 | 2014 | Totale |
|---|---|---|---|---|
| **Spese Ammesse** | -- | 0,16 | -- | 0,16 |

**POR CRO FSE MARCHE 2007-2013 Art.8.b.64 INCENTIVI FORMATIVI E DI ORIENTAMENTO, INCENTIVI E SERVIZI FINALIZZATI A STABILIZZARE L'OCCUPAZIONE**

| | |
|---|---|
| **Amministrazione di riferimento:** | **REGIONE MARCHE** |
| **Soggetto attuatore:** | **REGIONE MARCHE E AMMINISTRAZIONI PROVINCIALI** |
| **Regime di aiuto:** | In 'de minimis' |
| **Inquadramento comunitario di riferimento:** | Aiuti a favore dell'occupazione |
| **Finalità:** | ***Occupazione***<br>Occupazione |
| **Settore di attività:** | Commercio, Turismo, Altri servizi |
| **Aree di applicazione:** | Intero Territorio di Riferimento |
| **Soggetti beneficiari:** | Microimprese, Altri Beneficiari, Piccole e Medie Imprese |
| **Tipologia dell' agevolazione:** | Altro |
| **Tipologia del procedimento:** | Valutativo |
| **Investimenti/Spese agevolabili:** | Occupazione |
| **Cofinanziamento UE:** | NO |

**Dati Finanziari degli ultimi sette anni (€/milioni) - spese ammesse**

| | 2012 | 2013 | 2014 | Totale |
|---|---|---|---|---|
| **Spese Ammesse** | -- | 1,75 | 0,01 | 1,76 |

## POR FESR 2007 Art.1.1.1.4.1 Interventi per la Ricerca e Sviluppo Precompetitivo

| | |
|---|---|
| **Amministrazione di riferimento:** | **REGIONE MARCHE** |
| **Soggetto attuatore:** | **MEDIOCREDITO CENTRALE** |
| **Regime di aiuto:** | In esenzione |
| **Inquadramento comunitario di riferimento:** | Aiuti a favore di ricerca, sviluppo e innovazione |
| **Finalità:** | ***Ricerca e sviluppo e innovazione tecnologica***<br>Ricerca Industriale/sviluppo sperimentale |
| **Settore di attività:** | Industria, Artigianato |
| **Aree di applicazione:** | Intero Territorio di Riferimento |
| **Soggetti beneficiari:** | Microimprese, Piccole e Medie Imprese |
| **Tipologia dell' agevolazione:** | Contributo in c/capitale c/impianti |
| **Tipologia del procedimento:** | Valutativo |
| **Investimenti/Spese agevolabili:** | Attrezzature/macchinari/impianti, Progettazione/studi/consulenze, Spese generali |
| **Cofinanziamento UE:** | SI |

**Dati Finanziari degli ultimi sette anni (€/milioni) - contributo (**

| | 2011 | 2012 | 2013 | 2014 | Totale |
|---|---|---|---|---|---|
| **Agev. Concesse** | -- | 6,17 | -- | -- | 6,17 |
| **Agev. Erogate** | -- | 2,23 | 4,55 | 4,46 | 11,24 |
| **Agev. Revocate** | -- | -- | -- | -- | -- |

**Dati Finanziari degli ultimi sette anni (€/milioni) - spese ammesse**

| | 2011 | 2012 | 2013 | 2014 | Totale |
|---|---|---|---|---|---|
| **Spese Ammesse** | -- | 16,95 | -- | -- | 16,95 |

**POR FESR 2007 Art.1.1.1.4.2 Ricerca e Sviluppo nelle filiere tecnologiche**

| | |
|---|---|
| **Amministrazione di riferimento:** | **REGIONE MARCHE** |
| **Soggetto attuatore:** | **MEDIOCREDITO CENTRALE / REGIONE MARCHE** |
| **Regime di aiuto:** | Notificato |
| **Inquadramento comunitario di riferimento:** | Aiuti a favore di ricerca, sviluppo e innovazione |
| **Finalità:** | ***Ricerca e sviluppo e innovazione tecnologica***<br>Ricerca Industriale/sviluppo sperimentale |
| **Settore di attività:** | Industria, Artigianato, Commercio, Turismo, Altri servizi |
| **Aree di applicazione:** | Intero Territorio di Riferimento |
| **Soggetti beneficiari:** | Microimprese, Grandi Imprese, Piccole e Medie Imprese |
| **Tipologia dell' agevolazione:** | Contributo in c/capitale c/impianti |
| **Tipologia del procedimento:** | Valutativo |
| **Investimenti/Spese agevolabili:** | Attrezzature/macchinari/impianti, Progettazione/studi/consulenze, Brevetti/licenze/marchi, Spese generali |
| **Cofinanziamento UE:** | NO |

**Dati Finanziari degli ultimi sette anni (€/milioni) - contributo (**

| | 2011 | 2012 | 2013 | 2014 | Totale |
|---|---|---|---|---|---|
| **Agev. Concesse** | -- | -- | 16,04 | -- | 16,04 |
| **Agev. Erogate** | -- | 3,13 | 1,40 | 3,55 | 8,08 |
| **Agev. Revocate** | -- | -- | -- | -- | -- |

**POR FESR 2007 Art.1.1.1.4.3 Supporto al Trasferimento Tecnologico attraverso la promozione delle nuove conoscenze**

| | |
|---|---|
| **Amministrazione di riferimento:** | **REGIONE MARCHE** |
| **Soggetto attuatore:** | **MedicocreditoCentrale / Region MArche** |
| **Regime di aiuto:** | Non definito |
| **Inquadramento comunitario di riferimento:** | Non definito |
| **Finalità:** | ***Ricerca e sviluppo e innovazione tecnologica***<br>Innovazione e/o trasferimento tecnologico |
| **Settore di attività:** | Altri servizi |
| **Aree di applicazione:** | Intero Territorio di Riferimento |
| **Soggetti beneficiari:** | Microimprese, Piccole e Medie Imprese |
| **Tipologia dell' agevolazione:** | Contributo in c/capitale c/impianti |
| **Tipologia del procedimento:** | Valutativo |
| **Investimenti/Spese agevolabili:** | Attrezzature/macchinari/impianti, Progettazione/studi/consulenze, Brevetti/licenze/marchi, Spese generali |
| **Cofinanziamento UE:** | SI |

**Dati Finanziari degli ultimi sette anni (€/milioni) - contributo (**

| | 2011 | 2012 | 2013 | 2014 | Totale |
|---|---|---|---|---|---|
| **Agev. Concesse** | -- | -- | -- | -- | -- |
| **Agev. Erogate** | -- | 0,54 | 0,59 | -- | 1,13 |
| **Agev. Revocate** | -- | -- | -- | -- | -- |

## POR FESR 2007 Art.1.2.1.5.1 Innovazione dei processi aziendali

| | |
|---|---|
| **Amministrazione di riferimento:** | **REGIONE MARCHE** |
| **Soggetto attuatore:** | **MEDIOCREDITO CENTRALE** |
| **Regime di aiuto:** | In 'de minimis' |
| **Inquadramento comunitario di riferimento:** | Aiuti per investimenti in capitale di rischio PMI |
| **Finalità:** | ***Ricerca e sviluppo e innovazione tecnologica***<br>Innovazione e/o trasferimento tecnologico |
| **Settore di attività:** | Industria, Artigianato |
| **Aree di applicazione:** | Intero Territorio di Riferimento |
| **Soggetti beneficiari:** | Microimprese, Piccole e Medie Imprese |
| **Tipologia dell' agevolazione:** | Contributo in c/capitale c/impianti |
| **Tipologia del procedimento:** | Valutativo |
| **Investimenti/Spese agevolabili:** | Attrezzature/macchinari/impianti, Progettazione/studi/consulenze, Brevetti/licenze/marchi |
| **Cofinanziamento UE:** | SI |

**Dati Finanziari degli ultimi sette anni (€/milioni) - contributo (**

| | 2011 | 2012 | 2013 | 2014 | Totale |
|---|---|---|---|---|---|
| **Agev. Concesse** | -- | -- | -- | -- | -- |
| **Agev. Erogate** | -- | 0,44 | 0,15 | -- | 0,59 |
| **Agev. Revocate** | -- | -- | -- | -- | -- |

**POR FESR 2007 Art.1.2.1.7.1 Investimenti tecnologici**

| | |
|---|---|
| **Amministrazione di riferimento:** | **REGIONE MARCHE** |
| **Soggetto attuatore:** | **MEDIOCREDITO CENTRALE** |
| **Regime di aiuto:** | In 'de minimis' |
| **Inquadramento comunitario di riferimento:** | Aiuti per investimenti in capitale di rischio PMI |
| **Finalità:** | ***Ricerca e sviluppo e innovazione tecnologica***<br>Innovazione e/o trasferimento tecnologico |
| **Settore di attività:** | Industria, Artigianato, Altri servizi |
| **Aree di applicazione:** | Intero Territorio di Riferimento |
| **Soggetti beneficiari:** | Microimprese, Piccole e Medie Imprese |
| **Tipologia dell' agevolazione:** | Contributo in c/capitale c/impianti |
| **Tipologia del procedimento:** | Valutativo |
| **Investimenti/Spese agevolabili:** | Attrezzature/macchinari/impianti, Progettazione/studi/consulenze, Brevetti/licenze/marchi |
| **Cofinanziamento UE:** | SI |

**Dati Finanziari degli ultimi sette anni (€/milioni) - contributo (**

| | 2011 | 2012 | 2013 | 2014 | Totale |
|---|---|---|---|---|---|
| **Agev. Concesse** | -- | -- | -- | -- | -- |
| **Agev. Erogate** | -- | 0,42 | 0,03 | -- | 0,45 |
| **Agev. Revocate** | -- | -- | -- | -- | -- |

**10/91 Art.10,11,14 Incentivi per l'uso razionale dell'energia e lo sviluppo delle fonti rinnovabili**

| | |
|---|---|
| **Amministrazione di riferimento:** | **REGIONE MOLISE** |
| **Soggetto attuatore:** | **MINISTERO DELLO SVILUPPO ECONOMICO** |
| **Regime di aiuto:** | Non definito |
| **Inquadramento comunitario di riferimento:** | Aiuti per la tutela dell'ambiente |
| **Finalità:** | ***Ricerca e sviluppo e innovazione tecnologica***<br>Innovazione e/o trasferimento tecnologico |
| **Settore di attività:** | Industria, Artigianato |
| **Aree di applicazione:** | Intero Territorio di Riferimento |
| **Soggetti beneficiari:** | Microimprese, Grandi Imprese, Altri Beneficiari, Piccole e Medie Imprese, Altro Imprese |
| **Tipologia dell' agevolazione:** | Contributo in c/capitale c/impianti |
| **Tipologia del procedimento:** | Valutativo |
| **Investimenti/Spese agevolabili:** | Terreni/fabbricati, Attrezzature/macchinari/impianti, Progettazione/studi/consulenze |
| **Cofinanziamento UE:** | NO |

## 1068/64 Investimenti produttivi delle imprese artigiane

| | |
|---|---|
| **Amministrazione di riferimento:** | **REGIONE MOLISE** |
| **Soggetto attuatore:** | **ARTIGIANCASSA** |
| **Regime di aiuto:** | Non definito |
| **Inquadramento comunitario di riferimento:** | Non definito |
| **Finalità:** | ***Accesso al credito***<br>Garanzie |
| **Settore di attività:** | Artigianato |
| **Aree di applicazione:** | Intero Territorio di Riferimento |
| **Soggetti beneficiari:** | Microimprese, Piccole e Medie Imprese, Altro Imprese |
| **Tipologia dell' agevolazione:** | Interventi a garanzia |
| **Tipologia del procedimento:** | Valutativo |
| **Investimenti/Spese agevolabili:** | Terreni/fabbricati, Attrezzature/macchinari/impianti |
| **Cofinanziamento UE:** | NO |

**Dati Finanziari degli ultimi sette anni (€/milioni) - garanzie**

| | 2013 | 2014 | Totale |
|---|---|---|---|
| **Fin. garantito** | -- | 0,00 | 0,00 |
| **Garanzie concesse** | -- | 0,00 | 0,00 |
| **Importo accantonato** | -- | 0,00 | 0,00 |
| **Garanzie revocate** | -- | 0,00 | 0,00 |
| **Garanzie escusse** | -- | 0,00 | 0,00 |

**Dati Finanziari degli ultimi sette anni (€/milioni) - spese ammesse**

| | 2008 | 2009 | 2011 | 2012 | 2013 | 2014 | Totale |
|---|---|---|---|---|---|---|---|
| **Spese Ammesse** | -- | -- | -- | 0,00 | -- | 0,00 | 0,00 |

**308/82 Art.11,12,14 Incentivi per l'uso razionale dell'energia e lo sviluppo delle fonti rinnovabili**

| | |
|---|---|
| **Amministrazione di riferimento:** | **REGIONE MOLISE** |
| **Soggetto attuatore:** | **Ministero dello Sviluppo Economico** |
| **Regime di aiuto:** | Non definito |
| **Inquadramento comunitario di riferimento:** | Non definito |
| **Finalità:** | ***Ricerca e sviluppo e innovazione tecnologica***<br>Innovazione e/o trasferimento tecnologico, Strumento a sostegno del risparmio energetico |
| **Settore di attività:** | Industria, Artigianato, Altri servizi |
| **Aree di applicazione:** | Intero Territorio di Riferimento |
| **Soggetti beneficiari:** | Microimprese, Grandi Imprese, Altri Beneficiari, Piccole e Medie Imprese |
| **Tipologia dell' agevolazione:** | Contributo in c/capitale c/impianti |
| **Tipologia del procedimento:** | Valutativo |
| **Investimenti/Spese agevolabili:** | Terreni/fabbricati, Attrezzature/macchinari/impianti, Progettazione/studi/consulenze |
| **Cofinanziamento UE:** | NO |

**32/00 Art.28 comma 1 lett. B Riordino della disciplina in materia di artigianato - contributi finanziari alle imprese artigiane**

| | |
|---|---|
| **Amministrazione di riferimento:** | **REGIONE MOLISE** |
| **Soggetto attuatore:** | **Regione Molise - Assessorato alle Attività Produttive - Settore Artigianato** |
| **Regime di aiuto:** | Non definito |
| **Inquadramento comunitario di riferimento:** | Non definito |
| **Finalità:** | ***Sviluppo produttivo e territoriale***<br>Consolidamento e sviluppo del sistema produttivo |
| **Settore di attività:** | Artigianato |
| **Aree di applicazione:** | Intero Territorio di Riferimento |
| **Soggetti beneficiari:** | Piccole e Medie Imprese |
| **Tipologia dell' agevolazione:** | Altro |
| **Tipologia del procedimento:** | Valutativo |
| **Investimenti/Spese agevolabili:** | Attrezzature/macchinari/impianti, Spese generali |
| **Cofinanziamento UE:** | NO |

**Dati Finanziari degli ultimi sette anni (€/milioni) - contributo (**

| | 2008 | 2011 | 2012 | 2013 | 2014 | Totale |
|---|---|---|---|---|---|---|
| **Agev. Concesse** | -- | 0,20 | 0,02 | 0,00 | 0,00 | 0,22 |
| **Agev. Erogate** | -- | 0,20 | 0,02 | 0,00 | 0,00 | 0,22 |
| **Agev. Revocate** | -- | -- | -- | 0,00 | 0,00 | 0,00 |

**Dati Finanziari degli ultimi sette anni (€/milioni) - spese ammesse**

| | 2008 | 2011 | 2012 | 2013 | 2014 | Totale |
|---|---|---|---|---|---|---|
| **Spese Ammesse** | -- | -- | 0,18 | 0,00 | 0,00 | 0,18 |

## 949/52 Sostegno agli investimenti produttivi delle imprese artigiane

| | |
|---|---|
| **Amministrazione di riferimento:** | **REGIONE MOLISE** |
| **Soggetto attuatore:** | **Artigiancassa** |
| **Regime di aiuto:** | In 'de minimis' |
| **Inquadramento comunitario di riferimento:** | Aiuti a finalita' regionale |
| **Finalità:** | ***Sviluppo produttivo e territoriale***<br>Consolidamento e sviluppo del sistema produttivo |
| **Settore di attività:** | Artigianato |
| **Aree di applicazione:** | Intero Territorio di Riferimento |
| **Soggetti beneficiari:** | Microimprese, Piccole e Medie Imprese |
| **Tipologia dell' agevolazione:** | Contributo in c/interessi c/canoni |
| **Tipologia del procedimento:** | Valutativo |
| **Investimenti/Spese agevolabili:** | Terreni/fabbricati, Attrezzature/macchinari/impianti |
| **Cofinanziamento UE:** | NO |

**Dati Finanziari degli ultimi sette anni (€/milioni) - contributo (**

| | 2008 | 2009 | 2010 | 2011 | 2012 | 2013 | 2014 | Totale |
|---|---|---|---|---|---|---|---|---|
| **Agev. Concesse** | 0,54 | 2,34 | 0,76 | -- | 0,76 | 0,00 | 0,00 | 4,40 |
| **Agev. Erogate** | 0,64 | -- | -- | 0,35 | 0,80 | 0,08 | 0,03 | 1,91 |
| **Agev. Revocate** | 0,01 | -- | -- | -- | 0,00 | 0,00 | 0,10 | 0,11 |

**Dati Finanziari degli ultimi sette anni (€/milioni) - spese ammesse**

| | 2008 | 2009 | 2010 | 2011 | 2012 | 2013 | 2014 | Totale |
|---|---|---|---|---|---|---|---|---|
| **Spese Ammesse** | 5,31 | 19,69 | 8,60 | 16,95 | 9,58 | 0,00 | 0,00 | 60,13 |

**PAR FSC MOLISE Art.Asse I - Linea di intervento I.A - Programmi di innovazione, opportunità di finanziamento per le PMI operanti in Molise**

| | |
|---|---|
| **Amministrazione di riferimento:** | **REGIONE MOLISE** |
| **Soggetto attuatore:** | **Regione Molise** |
| **Regime di aiuto:** | In 'de minimis' |
| **Inquadramento comunitario di riferimento:** | Aiuti a favore delle PMI |
| **Finalità:** | ***Ricerca e sviluppo e innovazione tecnologica***<br>Innovazione e/o trasferimento tecnologico |
| **Settore di attività:** | Industria, Artigianato, Commercio, Turismo, Altri servizi |
| **Aree di applicazione:** | Intero Territorio di Riferimento |
| **Soggetti beneficiari:** | Piccole e Medie Imprese |
| **Tipologia dell' agevolazione:** | Contributo in c/capitale c/impianti |
| **Tipologia del procedimento:** | Valutativo |
| **Investimenti/Spese agevolabili:** | Attrezzature/macchinari/impianti, Brevetti/licenze/marchi |
| **Cofinanziamento UE:** | NO |

**Dati Finanziari degli ultimi sette anni (€/milioni) - contributo (**

| | 2013 | 2014 | Totale |
|---|---|---|---|
| **Agev. Concesse** | -- | 5,58 | 5,58 |
| **Agev. Erogate** | -- | 0,00 | 0,00 |
| **Agev. Revocate** | -- | 0,00 | 0,00 |

**POR FESR Molise 2007/2013 Art.1.2.1 - Filiere Avviso per la presentazione di programmi di ricerca industriale, sviluppo sperimentale e industrializzazione secondo logiche di filiera.**

| | |
|---|---|
| **Amministrazione di riferimento:** | **REGIONE MOLISE** |
| **Soggetto attuatore:** | **Regione Molise** |
| **Regime di aiuto:** | In esenzione |
| **Inquadramento comunitario di riferimento:** | Aiuti a favore di ricerca, sviluppo e innovazione |
| **Finalità:** | ***Ricerca e sviluppo e innovazione tecnologica***<br>Ricerca fondamentale, Innovazione e/o trasferimento tecnologico, Ricerca Industriale/sviluppo sperimentale |
| **Settore di attività:** | Industria, Commercio, Turismo, Altri servizi |
| **Aree di applicazione:** | Intero Territorio di Riferimento |
| **Soggetti beneficiari:** | Microimprese, Piccole e Medie Imprese |
| **Tipologia dell' agevolazione:** | Contributo in c/capitale c/impianti, Contributo in c/esercizio |
| **Tipologia del procedimento:** | Valutativo |
| **Investimenti/Spese agevolabili:** | Progettazione/studi/consulenze, Brevetti/licenze/marchi, Spese generali |
| **Cofinanziamento UE:** | SI |

**Dati Finanziari degli ultimi sette anni (€/milioni) - contributo (**

| | 2011 | 2012 | 2013 | 2014 | Totale |
|---|---|---|---|---|---|
| **Agev. Concesse** | -- | 1,21 | 0,00 | 0,00 | 1,21 |
| **Agev. Erogate** | -- | 1,21 | 0,53 | 0,32 | 2,06 |
| **Agev. Revocate** | -- | -- | 0,00 | 3,11 | 3,11 |

**Dati Finanziari degli ultimi sette anni (€/milioni) - spese ammesse**

| | 2011 | 2012 | 2013 | 2014 | Totale |
|---|---|---|---|---|---|
| **Spese Ammesse** | -- | 1,62 | 0,00 | 0,41 | 2,03 |

**POR FESR Molise 2007/2013 Art.1.2.1 - PMI Avviso per la presentazione di programmi di ricerca industriale, sviluppo sperimentale e industrializzazione da parte di singole imprese - PMI -**

| | |
|---|---|
| **Amministrazione di riferimento:** | **REGIONE MOLISE** |
| **Soggetto attuatore:** | **Regione Molise** |
| **Regime di aiuto:** | In esenzione |
| **Inquadramento comunitario di riferimento:** | Aiuti a favore di ricerca, sviluppo e innovazione |
| **Finalità:** | ***Ricerca e sviluppo e innovazione tecnologica***<br>Ricerca fondamentale, Innovazione e/o trasferimento tecnologico, Ricerca Industriale/sviluppo sperimentale |
| **Settore di attività:** | Industria, Commercio, Turismo, Altri servizi |
| **Aree di applicazione:** | Intero Territorio di Riferimento |
| **Soggetti beneficiari:** | Microimprese, Piccole e Medie Imprese |
| **Tipologia dell' agevolazione:** | Contributo in c/capitale c/impianti |
| **Tipologia del procedimento:** | Valutativo |
| **Investimenti/Spese agevolabili:** | Attrezzature/macchinari/impianti, Progettazione/studi/consulenze, Brevetti/licenze/marchi, Formazione Professionale, Spese generali |
| **Cofinanziamento UE:** | SI |

**Dati Finanziari degli ultimi sette anni (€/milioni) - contributo (**

| | 2011 | 2012 | 2013 | 2014 | Totale |
|---|---|---|---|---|---|
| **Agev. Concesse** | -- | 0,12 | 3,99 | 0,00 | 4,11 |
| **Agev. Erogate** | -- | 0,12 | 1,78 | 0,40 | 2,30 |
| **Agev. Revocate** | -- | -- | 1,44 | 0,00 | 1,44 |

**Dati Finanziari degli ultimi sette anni (€/milioni) - spese ammesse**

| | 2011 | 2012 | 2013 | 2014 | Totale |
|---|---|---|---|---|---|
| **Spese Ammesse** | -- | 0,16 | 5,75 | 0,84 | 6,74 |

**POR FESR Molise 2007/2013 Art.1.2.2 - (Asse I, Attività 1.2.1) Programmi di innovazione per le attività cinematografiche**

| | |
|---|---|
| **Amministrazione di riferimento:** | **REGIONE MOLISE** |
| **Soggetto attuatore:** | **Regione Molise** |
| **Regime di aiuto:** | In 'de minimis' |
| **Inquadramento comunitario di riferimento:** | Aiuti a finalita' regionale |
| **Finalità:** | ***Sviluppo produttivo e territoriale***<br>Consolidamento e sviluppo del sistema produttivo |
| **Settore di attività:** | Altri servizi |
| **Aree di applicazione:** | Intero Territorio di Riferimento |
| **Soggetti beneficiari:** | Altri Beneficiari |
| **Tipologia dell' agevolazione:** | Contributo in c/capitale c/impianti |
| **Tipologia del procedimento:** | Automatico |
| **Investimenti/Spese agevolabili:** | Attrezzature/macchinari/impianti |
| **Cofinanziamento UE:** | NO |

**Dati Finanziari degli ultimi sette anni (€/milioni) - contributo (**

| | 2013 | 2014 | Totale |
|---|---|---|---|
| **Agev. Concesse** | -- | 0,14 | 0,14 |
| **Agev. Erogate** | -- | 0,05 | 0,05 |
| **Agev. Revocate** | -- | 0,00 | 0,00 |

**Dati Finanziari degli ultimi sette anni (€/milioni) - spese ammesse**

| | 2013 | 2014 | Totale |
|---|---|---|---|
| **Spese Ammesse** | -- | 0,29 | 0,29 |

**POR FESR Molise 2007/2013 Art.1.2.2 Aiuti agli investimenti per l'innovazione (interventi candidati da imprese esistenti).**
**Giovani che innovano (interventi candidati da aspiranti imprenditori).**

| | |
|---|---|
| **Amministrazione di riferimento:** | **REGIONE MOLISE** |
| **Soggetto attuatore:** | **Regione Molise** |
| **Regime di aiuto:** | In 'de minimis' |
| **Inquadramento comunitario di riferimento:** | Aiuti a favore di ricerca, sviluppo e innovazione |
| **Finalità:** | ***Ricerca e sviluppo e innovazione tecnologica***<br>Innovazione e/o trasferimento tecnologico |
| **Settore di attività:** | Industria |
| **Aree di applicazione:** | Intero Territorio di Riferimento |
| **Soggetti beneficiari:** | Piccole e Medie Imprese |
| **Tipologia dell' agevolazione:** | Contributo in c/capitale c/impianti |
| **Tipologia del procedimento:** | Valutativo |
| **Investimenti/Spese agevolabili:** | Attrezzature/macchinari/impianti, Progettazione/studi/consulenze |
| **Cofinanziamento UE:** | SI |

**Dati Finanziari degli ultimi sette anni (€/milioni) - contributo (**

| | 2011 | 2012 | 2013 | 2014 | Totale |
|---|---|---|---|---|---|
| **Agev. Concesse** | -- | 2,42 | 1,45 | 0,00 | 3,87 |
| **Agev. Erogate** | -- | 2,42 | 2,89 | 1,81 | 7,12 |
| **Agev. Revocate** | -- | -- | 2,28 | 0,31 | 2,59 |

**Dati Finanziari degli ultimi sette anni (€/milioni) - spese ammesse**

| | 2011 | 2012 | 2013 | 2014 | Totale |
|---|---|---|---|---|---|
| **Spese Ammesse** | -- | 4,85 | -- | 7,29 | 12,14 |

**POR FESR Molise 2007/2013 Art.1.2.3 Sostegno all'utilizzo di tecnologie pulite nelle PMI (interventi candidati da imprese esistenti).**

| | |
|---|---|
| **Amministrazione di riferimento:** | **REGIONE MOLISE** |
| **Soggetto attuatore:** | **Regione Molise** |
| **Regime di aiuto:** | In 'de minimis' |
| **Inquadramento comunitario di riferimento:** | Aiuti a favore di ricerca, sviluppo e innovazione |
| **Finalità:** | ***Ricerca e sviluppo e innovazione tecnologica***<br>Ricerca Industriale/sviluppo sperimentale |
| **Settore di attività:** | Industria |
| **Aree di applicazione:** | Intero Territorio di Riferimento |
| **Soggetti beneficiari:** | Microimprese, Piccole e Medie Imprese |
| **Tipologia dell' agevolazione:** | Contributo in c/capitale c/impianti |
| **Tipologia del procedimento:** | Valutativo |
| **Investimenti/Spese agevolabili:** | Attrezzature/macchinari/impianti, Progettazione/studi/consulenze |
| **Cofinanziamento UE:** | SI |

**Dati Finanziari degli ultimi sette anni (€/milioni) - contributo (**

| | 2011 | 2012 | 2013 | 2014 | Totale |
|---|---|---|---|---|---|
| **Agev. Concesse** | -- | 0,57 | 0,00 | 0,00 | 0,57 |
| **Agev. Erogate** | -- | 0,57 | 0,11 | 0,13 | 0,81 |
| **Agev. Revocate** | -- | -- | 0,03 | 0,02 | 0,06 |

**Dati Finanziari degli ultimi sette anni (€/milioni) - spese ammesse**

| | 2011 | 2012 | 2013 | 2014 | Totale |
|---|---|---|---|---|---|
| **Spese Ammesse** | -- | 0,11 | -- | 0,34 | 0,46 |

**POR FESR Molise 2007/2013 Art.1.2.4 Start up di impresa innovativa e sostegno ai processi di spin off**

| | |
|---|---|
| **Amministrazione di riferimento:** | **REGIONE MOLISE** |
| **Soggetto attuatore:** | **Regione Molise** |
| **Regime di aiuto:** | In esenzione |
| **Inquadramento comunitario di riferimento:** | Aiuti a favore di ricerca, sviluppo e innovazione |
| **Finalità:** | ***Ricerca e sviluppo e innovazione tecnologica***<br>Ricerca Industriale/sviluppo sperimentale |
| **Settore di attività:** | Industria, Artigianato, Turismo, Altri servizi |
| **Aree di applicazione:** | Intero Territorio di Riferimento |
| **Soggetti beneficiari:** | Piccole e Medie Imprese |
| **Tipologia dell' agevolazione:** | Contributo in c/capitale c/impianti |
| **Tipologia del procedimento:** | Valutativo |
| **Investimenti/Spese agevolabili:** | Attrezzature/macchinari/impianti, Progettazione/studi/consulenze, Brevetti/licenze/marchi |
| **Cofinanziamento UE:** | SI |

**Dati Finanziari degli ultimi sette anni (€/milioni) - contributo (**

| | 2011 | 2012 | 2013 | 2014 | Totale |
|---|---|---|---|---|---|
| **Agev. Concesse** | -- | 2,56 | 0,00 | 0,00 | 2,56 |
| **Agev. Erogate** | -- | 2,56 | 1,25 | 0,77 | 4,57 |
| **Agev. Revocate** | -- | -- | 2,11 | 1,52 | 3,63 |

**Dati Finanziari degli ultimi sette anni (€/milioni) - spese ammesse**

| | 2011 | 2012 | 2013 | 2014 | Totale |
|---|---|---|---|---|---|
| **Spese Ammesse** | -- | 4,65 | -- | -- | 4,65 |

**POR FESR Molise 2007/2013 Art.1.3.1 (Asse I, Attività 1.3.1) "La cultura per l'' internazionalizzazione" - Intervenire in modo originale ed innovativo sul tema dell'internazionalizzazione attraverso la cultura molisana**

| | |
|---|---|
| **Amministrazione di riferimento:** | **REGIONE MOLISE** |
| **Soggetto attuatore:** | **Regione Molise** |
| **Regime di aiuto:** | In 'de minimis' |
| **Inquadramento comunitario di riferimento:** | Aiuti a finalita' regionale |
| **Finalità:** | ***Sviluppo produttivo e territoriale***<br>Servizi per le imprese |
| **Settore di attività:** | Altri servizi |
| **Aree di applicazione:** | Intero Territorio di Riferimento |
| **Soggetti beneficiari:** | Piccole e Medie Imprese |
| **Tipologia dell' agevolazione:** | Altro |
| **Tipologia del procedimento:** | Valutativo |
| **Investimenti/Spese agevolabili:** | Spese generali |
| **Cofinanziamento UE:** | NO |

**Dati Finanziari degli ultimi sette anni (€/milioni) - contributo (**

| | 2013 | 2014 | Totale |
|---|---|---|---|
| **Agev. Concesse** | -- | 0,06 | 0,06 |
| **Agev. Erogate** | -- | 0,00 | 0,00 |
| **Agev. Revocate** | -- | 0,00 | 0,00 |

**Dati Finanziari degli ultimi sette anni (€/milioni) - spese ammesse**

| | 2013 | 2014 | Totale |
|---|---|---|---|
| **Spese Ammesse** | -- | 0,06 | 0,06 |

**POR FESR Molise 2007/2013 Art.2.1.1 Avviso per la presentazione delle domande di agevolazione per investimenti finalizzati al risparmio energetico delle imprese.**

| | |
|---|---|
| **Amministrazione di riferimento:** | **REGIONE MOLISE** |
| **Soggetto attuatore:** | **Regione Molise** |
| **Regime di aiuto:** | In 'de minimis' |
| **Inquadramento comunitario di riferimento:** | Aiuti a favore delle PMI |
| **Finalità:** | ***Sviluppo produttivo e territoriale***<br>Strumento a sostegno del risparmio energetico |
| **Settore di attività:** | Industria, Artigianato, Commercio, Turismo, Altri servizi |
| **Aree di applicazione:** | Intero Territorio di Riferimento |
| **Soggetti beneficiari:** | Piccole e Medie Imprese |
| **Tipologia dell' agevolazione:** | Contributo in c/capitale c/impianti, Contributo in c/interessi c/canoni, Contributo in c/esercizio |
| **Tipologia del procedimento:** | Valutativo |
| **Investimenti/Spese agevolabili:** | Attrezzature/macchinari/impianti, Progettazione/studi/consulenze, Spese generali, Oneri finanziari |
| **Cofinanziamento UE:** | SI |

**Dati Finanziari degli ultimi sette anni (€/milioni) - contributo (**

| | 2011 | 2012 | 2013 | 2014 | Totale |
|---|---|---|---|---|---|
| **Agev. Concesse** | -- | 1,99 | 0,00 | 0,00 | 1,99 |
| **Agev. Erogate** | -- | 1,99 | 0,88 | 0,28 | 3,15 |
| **Agev. Revocate** | -- | -- | 1,46 | 0,00 | 1,46 |

**Dati Finanziari degli ultimi sette anni (€/milioni) - spese ammesse**

| | 2011 | 2012 | 2013 | 2014 | Totale |
|---|---|---|---|---|---|
| **Spese Ammesse** | -- | 4,97 | 0,00 | 1,42 | 6,39 |

**POR FESR Molise 2007/2013 Art.4.1.1 e 4.2.1 (Asse IV "Ambiente e territorio") "Ciak Molise" - Aiuti per soggetti operanti nel settore della produzione cinematografica per la realizzazione di lungometraggi e cortometraggi girati in Molise**

| | |
|---|---|
| **Amministrazione di riferimento:** | **REGIONE MOLISE** |
| **Soggetto attuatore:** | **Regione Molise** |
| **Regime di aiuto:** | In 'de minimis' |
| **Inquadramento comunitario di riferimento:** | Aiuti a finalita' regionale |
| **Finalità:** | ***Sviluppo produttivo e territoriale***<br>Servizi per le imprese |
| **Settore di attività:** | Altri servizi |
| **Aree di applicazione:** | Intero Territorio di Riferimento |
| **Soggetti beneficiari:** | Microimprese, Piccole e Medie Imprese |
| **Tipologia dell' agevolazione:** | Contributo in c/capitale c/impianti |
| **Tipologia del procedimento:** | Automatico |
| **Investimenti/Spese agevolabili:** | Attrezzature/macchinari/impianti, Progettazione/studi/consulenze |
| **Cofinanziamento UE:** | NO |

**Dati Finanziari degli ultimi sette anni (€/milioni) - contributo (**

| | 2013 | 2014 | Totale |
|---|---|---|---|
| **Agev. Concesse** | -- | 0,00 | 0,00 |
| **Agev. Erogate** | -- | 0,00 | 0,00 |
| **Agev. Revocate** | -- | 0,00 | 0,00 |

**1/2009 Art.I.3.d) Botteghe scuola Intervento per creare opportunità occupazionali e nuove iniziative imprenditoriali con inserimento in imprese artigiane di giovani in tirocinio formativo per 6 mesi. Progetto avviato nel 2014.**

| | |
|---|---|
| **Amministrazione di riferimento:** | **REGIONE PIEMONTE** |
| **Soggetto attuatore:** | **REGIONE PIEMONTE - DIREZIONE ATTIVITA' PRODUTTIVE - SETTORE PROMOZIONE SVILUPPO E DISCIPLINA DELL'ARTIGIANATO** |
| **Regime di aiuto:** | In esenzione |
| **Inquadramento comunitario di riferimento:** | Aiuti a finalita' regionale |
| **Finalità:** | ***Sviluppo produttivo e territoriale***<br>Consolidamento e sviluppo del sistema produttivo |
| **Settore di attività:** | Artigianato, Altri servizi |
| **Aree di applicazione:** | Intero Territorio di Riferimento |
| **Soggetti beneficiari:** | Microimprese, Altri Beneficiari, Piccole e Medie Imprese |
| **Tipologia dell' agevolazione:** | Altro |
| **Tipologia del procedimento:** | Valutativo |
| **Investimenti/Spese agevolabili:** | Altro |
| **Cofinanziamento UE:** | NO |

**Dati Finanziari degli ultimi sette anni (€/milioni) - contributo (**

| | 2011 | 2012 | 2013 | 2014 | Totale |
|---|---|---|---|---|---|
| **Agev. Concesse** | -- | -- | 0,00 | 1,23 | 1,23 |
| **Agev. Erogate** | -- | -- | 0,00 | 0,00 | 0,00 |
| **Agev. Revocate** | -- | -- | -- | -- | -- |

**Dati Finanziari degli ultimi sette anni (€/milioni) - spese ammesse**

| | 2011 | 2012 | 2013 | 2014 | Totale |
|---|---|---|---|---|---|
| **Spese Ammesse** | -- | -- | 0,00 | 0,00 | 0,00 |

**1/2009 Art.I.3.d) Certificazione innov - BANDO 2011 PER CERTIFICAZIONE DI PRODOTTO /EO DI SISTEMA E/O DI PERSONALE ADDETTO - CONVENZIONE TRA REGIONE PIEMONTE E ENTI PER LA CERTIFICAZIONE DELLE IMPRESE ARTIGIANE PIEMONTESI**

| | |
|---|---|
| **Amministrazione di riferimento:** | **REGIONE PIEMONTE** |
| **Soggetto attuatore:** | **REGIONE PIEMONTE** |
| **Regime di aiuto:** | In 'de minimis' |
| **Inquadramento comunitario di riferimento:** | Aiuti a favore delle PMI |
| **Finalità:** | ***Sviluppo produttivo e territoriale***<br>Consolidamento e sviluppo del sistema produttivo, Servizi per le imprese |
| **Settore di attività:** | Artigianato |
| **Aree di applicazione:** | Intero Territorio di Riferimento |
| **Soggetti beneficiari:** | Microimprese, Piccole e Medie Imprese |
| **Tipologia dell' agevolazione:** | Contributo in c/capitale c/impianti |
| **Tipologia del procedimento:** | Automatico |
| **Investimenti/Spese agevolabili:** | Altro |
| **Cofinanziamento UE:** | NO |

**Dati Finanziari degli ultimi sette anni (€/milioni) - contributo (**

| | 2011 | 2012 | 2013 | 2014 | Totale |
|---|---|---|---|---|---|
| **Agev. Concesse** | -- | 0,13 | -- | -- | 0,13 |
| **Agev. Erogate** | -- | 0,13 | -- | -- | 0,13 |
| **Agev. Revocate** | -- | -- | -- | -- | -- |

**Dati Finanziari degli ultimi sette anni (€/milioni) - spese ammesse**

| | 2011 | 2012 | 2013 | 2014 | Totale |
|---|---|---|---|---|---|
| **Spese Ammesse** | -- | 0,30 | -- | -- | 0,30 |

**1/2009 Art.I.3.d) Promozione INTERNI ED INTERNAZIONALI** **PROMOZIONE DELLE IMPRESE ARTIGIANE SUI MERCATI**

| | |
|---|---|
| **Amministrazione di riferimento:** | **REGIONE PIEMONTE** |
| **Soggetto attuatore:** | **REGIONE PIEMONTE** |
| **Regime di aiuto:** | In 'de minimis' |
| **Inquadramento comunitario di riferimento:** | Aiuti a favore delle PMI |
| **Finalità:** | ***Internazionalizzazione***<br>Servizi reali e attività promozionali |
| **Settore di attività:** | Artigianato |
| **Aree di applicazione:** | Intero Territorio di Riferimento |
| **Soggetti beneficiari:** | Microimprese, Piccole e Medie Imprese |
| **Tipologia dell' agevolazione:** | Contributo in c/capitale c/impianti |
| **Tipologia del procedimento:** | Automatico |
| **Investimenti/Spese agevolabili:** | Altro |
| **Cofinanziamento UE:** | NO |

**Dati Finanziari degli ultimi sette anni (€/milioni) - contributo (**

| | 2011 | 2012 | 2013 | 2014 | Totale |
|---|---|---|---|---|---|
| **Agev. Concesse** | -- | 0,27 | -- | -- | 0,27 |
| **Agev. Erogate** | -- | 0,27 | -- | -- | 0,27 |
| **Agev. Revocate** | -- | -- | -- | -- | -- |

**Dati Finanziari degli ultimi sette anni (€/milioni) - spese ammesse**

| | 2011 | 2012 | 2013 | 2014 | Totale |
|---|---|---|---|---|---|
| **Spese Ammesse** | -- | 0,85 | -- | -- | 0,85 |

**10/91 Art.10,11,14 Incentivi per l'uso razionale dell' energia e lo sviluppo delle fonti rinnovabili**

| | |
|---|---|
| **Amministrazione di riferimento:** | **REGIONE PIEMONTE** |
| **Soggetto attuatore:** | **MINISTERO DELLO SVILUPPO ECONOMICO** |
| **Regime di aiuto:** | Non definito |
| **Inquadramento comunitario di riferimento:** | Aiuti per la tutela dell'ambiente |
| **Finalità:** | ***Ricerca e sviluppo e innovazione tecnologica***<br>Innovazione e/o trasferimento tecnologico, Strumento a sostegno del risparmio energetico |
| **Settore di attività:** | Industria, Artigianato |
| **Aree di applicazione:** | Intero Territorio di Riferimento |
| **Soggetti beneficiari:** | Microimprese, Grandi Imprese, Altri Beneficiari, Piccole e Medie Imprese |
| **Tipologia dell' agevolazione:** | Contributo in c/capitale c/impianti |
| **Tipologia del procedimento:** | Valutativo |
| **Investimenti/Spese agevolabili:** | Terreni/fabbricati, Attrezzature/macchinari/impianti, Progettazione/studi/consulenze |
| **Cofinanziamento UE:** | NO |

**Dati Finanziari degli ultimi sette anni (€/milioni) - contributo (**

| | 2008 | 2009 | 2010 | 2011 | 2012 | 2013 | 2014 | Totale |
|---|---|---|---|---|---|---|---|---|
| **Agev. Concesse** | -- | -- | -- | -- | -- | -- | -- | -- |
| **Agev. Erogate** | -- | -- | -- | -- | -- | -- | -- | -- |
| **Agev. Revocate** | -- | -- | -- | -- | -- | -- | -- | -- |

## 1068/64 Investimenti produttivi delle imprese artigiane

| | |
|---|---|
| **Amministrazione di riferimento:** | **REGIONE PIEMONTE** |
| **Soggetto attuatore:** | **ARTIGIANCASSA** |
| **Regime di aiuto:** | In 'de minimis' |
| **Inquadramento comunitario di riferimento:** | Aiuti a finalita' regionale |
| **Finalità:** | ***Ricerca e sviluppo e innovazione tecnologica***<br>Innovazione e/o trasferimento tecnologico |
| **Settore di attività:** | Artigianato |
| **Aree di applicazione:** | Intero Territorio di Riferimento |
| **Soggetti beneficiari:** | Microimprese, Piccole e Medie Imprese |
| **Tipologia dell' agevolazione:** | Interventi a garanzia |
| **Tipologia del procedimento:** | Valutativo |
| **Investimenti/Spese agevolabili:** | Terreni/fabbricati, Attrezzature/macchinari/impianti |
| **Cofinanziamento UE:** | NO |

**Dati Finanziari degli ultimi sette anni (€/milioni) - contributo (**

| | 2008 | 2009 | 2010 | 2011 | 2012 | 2013 | 2014 | Totale |
|---|---|---|---|---|---|---|---|---|
| **Agev. Concesse** | -- | -- | -- | 0,00 | -- | -- | -- | 0,00 |
| **Agev. Erogate** | -- | -- | -- | -- | -- | -- | -- | -- |
| **Agev. Revocate** | -- | -- | -- | -- | -- | -- | -- | -- |

**Dati Finanziari degli ultimi sette anni (€/milioni) - finanziamento**

| | Totale |
|---|---|

**Dati Finanziari degli ultimi sette anni (€/milioni) - garanzie**

| | 2013 | 2014 | Totale |
|---|---|---|---|
| **Fin. garantito** | 42,32 | 18,55 | 60,87 |
| **Garanzie concesse** | 14,20 | 5,89 | 20,09 |
| **Importo accantonato** | 0,71 | 0,30 | 1,00 |
| **Garanzie revocate** | 0,00 | 0,03 | 0,03 |
| **Garanzie escusse** | 0,75 | 0,72 | 1,47 |

**Dati Finanziari degli ultimi sette anni (€/milioni) - spese ammesse**

| | 2008 | 2009 | 2010 | 2011 | 2012 | 2013 | 2014 | Totale |
|---|---|---|---|---|---|---|---|---|
| **Spese Ammesse** | 149,40 | 124,57 | 108,63 | 140,00 | 4,57 | 76,44 | 18,55 | 622,15 |

**12/2004 e s.m.i. Art.8 Fondo di garanzia per l'accesso al credito a favore dell'imprenditoria femminile (esteso anche all'imprenditoria giovanile dal 21.09.2007)**

| | |
|---|---|
| **Amministrazione di riferimento:** | **REGIONE PIEMONTE** |
| **Soggetto attuatore:** | **Regione Piemonte - Finpiemonte S.p.A.** |
| **Regime di aiuto:** | In 'de minimis' |
| **Inquadramento comunitario di riferimento:** | Non definito |
| **Finalità:** | ***Accesso al credito***<br>Garanzie |
| **Settore di attività:** | Industria, Artigianato, Commercio, Turismo, Altri servizi |
| **Aree di applicazione:** | Intero Territorio di Riferimento |
| **Soggetti beneficiari:** | Microimprese, Piccole e Medie Imprese |
| **Tipologia dell' agevolazione:** | Interventi a garanzia |
| **Tipologia del procedimento:** | Valutativo |
| **Investimenti/Spese agevolabili:** | Attrezzature/macchinari/impianti, Progettazione/studi/consulenze, Formazione Professionale, Spese generali, Altro |
| **Cofinanziamento UE:** | NO |

**Dati Finanziari degli ultimi sette anni (€/milioni) - finanziamento**

| | Totale |
|---|---|

**Dati Finanziari degli ultimi sette anni (€/milioni) - garanzie**

| | 2013 | 2014 | Totale |
|---|---|---|---|
| **Fin. garantito** | 2,40 | 2,77 | 5,18 |
| **Garanzie concesse** | 1,92 | 2,22 | 4,14 |
| **Importo accantonato** | -- | 2,22 | 2,22 |
| **Garanzie revocate** | 0,03 | 0,14 | 0,18 |
| **Garanzie escusse** | 0,37 | 0,59 | 0,96 |

**Dati Finanziari degli ultimi sette anni (€/milioni) - spese ammesse**

| | 2008 | 2009 | 2010 | 2011 | 2012 | 2013 | 2014 | Totale |
|---|---|---|---|---|---|---|---|---|
| **Spese Ammesse** | 22,60 | 16,79 | 8,16 | 5,16 | 4,31 | 2,40 | 2,77 | 62,20 |

## 18/94 Art.16,17 Fondo Regionale di rotazione per le cooperative sociali

| | |
|---|---|
| **Amministrazione di riferimento:** | **REGIONE PIEMONTE** |
| **Soggetto attuatore:** | **Finpiemonte Spa** |
| **Regime di aiuto:** | In 'de minimis' |
| **Inquadramento comunitario di riferimento:** | Aiuti a finalita' regionale |
| **Finalità:** | ***Sviluppo produttivo e territoriale***<br>Consolidamento e sviluppo del sistema produttivo |
| **Settore di attività:** | Industria, Altri servizi |
| **Aree di applicazione:** | Intero Territorio di Riferimento |
| **Soggetti beneficiari:** | Altri Beneficiari |
| **Tipologia dell' agevolazione:** | Finanziamento Agevolato |
| **Tipologia del procedimento:** | Valutativo |
| **Investimenti/Spese agevolabili:** | Attrezzature/macchinari/impianti |
| **Cofinanziamento UE:** | NO |

**Dati Finanziari degli ultimi sette anni (€/milioni) - finanziamento**

Totale

**Dati Finanziari degli ultimi sette anni (€/milioni) - spese ammesse**

| | 2008 | 2009 | 2010 | 2011 | 2012 | 2013 | 2014 | Totale |
|---|---|---|---|---|---|---|---|---|
| **Spese Ammesse** | 0,55 | 0,27 | 0,79 | 0,11 | 0,22 | 0,43 | 3,20 | 5,57 |

**18/94 e 76/96 Art.14 Contributi per la realizzazione di progetti di sviluppo a favore delle cooperative sociali, erogati dalle province**

| | |
|---|---|
| **Amministrazione di riferimento:** | **REGIONE PIEMONTE** |
| **Soggetto attuatore:** | **Regione Piemonte** |
| **Regime di aiuto:** | In 'de minimis' |
| **Inquadramento comunitario di riferimento:** | Aiuti a finalita' regionale |
| **Finalità:** | ***Nuova imprenditorialita'***<br>Imprese innovative |
| **Settore di attività:** | Industria, Altri servizi |
| **Aree di applicazione:** | Intero Territorio di Riferimento |
| **Soggetti beneficiari:** | Microimprese, Piccole e Medie Imprese, Altro Imprese |
| **Tipologia dell' agevolazione:** | Interventi a garanzia |
| **Tipologia del procedimento:** | Valutativo |
| **Investimenti/Spese agevolabili:** | Attrezzature/macchinari/impianti |
| **Cofinanziamento UE:** | NO |

**Dati Finanziari degli ultimi sette anni (€/milioni) - contributo (**

| | 2008 | 2009 | 2010 | 2011 | 2012 | 2013 | 2014 | Totale |
|---|---|---|---|---|---|---|---|---|
| **Agev. Concesse** | -- | 0,41 | -- | 0,22 | -- | 0,19 | -- | 0,83 |
| **Agev. Erogate** | -- | -- | -- | -- | -- | -- | -- | -- |
| **Agev. Revocate** | -- | -- | -- | -- | -- | -- | -- | -- |

**Dati Finanziari degli ultimi sette anni (€/milioni) - finanziamento**

| | Totale |
|---|---|

## 18/99 Sviluppo dell'offerta turistica

| | |
|---|---|
| **Amministrazione di riferimento:** | **REGIONE PIEMONTE** |
| **Soggetto attuatore:** | **Regione Piemonte** |
| **Regime di aiuto:** | In 'de minimis' |
| **Inquadramento comunitario di riferimento:** | Aiuti a favore delle PMI |
| **Finalità:** | ***Sviluppo produttivo e territoriale***<br>Consolidamento e sviluppo del sistema produttivo |
| **Settore di attività:** | Turismo |
| **Aree di applicazione:** | Intero Territorio di Riferimento |
| **Soggetti beneficiari:** | Microimprese, Piccole e Medie Imprese |
| **Tipologia dell' agevolazione:** | Finanziamento Agevolato |
| **Tipologia del procedimento:** | Valutativo |
| **Investimenti/Spese agevolabili:** | Attrezzature/macchinari/impianti, Spese generali |
| **Cofinanziamento UE:** | NO |

**Dati Finanziari degli ultimi sette anni (€/milioni) - contributo (**

| | 2008 | 2009 | 2010 | 2011 | 2012 | 2013 | 2014 | Totale |
|---|---|---|---|---|---|---|---|---|
| **Agev. Concesse** | -- | -- | -- | 5,40 | -- | -- | -- | 5,40 |
| **Agev. Erogate** | 8,32 | -- | -- | -- | 1,70 | 0,60 | 0,07 | 10,69 |
| **Agev. Revocate** | -- | -- | -- | -- | -- | 11,70 | -- | 11,70 |

**Dati Finanziari degli ultimi sette anni (€/milioni) - finanziamento**

Totale

**Dati Finanziari degli ultimi sette anni (€/milioni) - spese ammesse**

| | 2008 | 2009 | 2010 | 2011 | 2012 | 2013 | 2014 | Totale |
|---|---|---|---|---|---|---|---|---|
| **Spese Ammesse** | -- | 35,00 | 20,00 | 14,80 | 3,30 | 0,60 | -- | 73,70 |

## 21/97 Art.15 Sviluppo e qualificazione dell'artigianato

| | |
|---|---|
| **Amministrazione di riferimento:** | **REGIONE PIEMONTE** |
| **Soggetto attuatore:** | **Direzione Attività Produttive** |
| **Regime di aiuto:** | In 'de minimis' |
| **Inquadramento comunitario di riferimento:** | Aiuti a finalita' regionale |
| **Finalità:** | ***Sviluppo produttivo e territoriale***<br>Consolidamento e sviluppo del sistema produttivo |
| **Settore di attività:** | Artigianato |
| **Aree di applicazione:** | Intero Territorio di Riferimento |
| **Soggetti beneficiari:** | Microimprese, Piccole e Medie Imprese |
| **Tipologia dell' agevolazione:** | Finanziamento Agevolato |
| **Tipologia del procedimento:** | Valutativo |
| **Investimenti/Spese agevolabili:** | Attrezzature/macchinari/impianti, Progettazione/studi/consulenze, Formazione Professionale |
| **Cofinanziamento UE:** | NO |

**Dati Finanziari degli ultimi sette anni (€/milioni) - finanziamento**

| | Totale |
|---|---|

**Dati Finanziari degli ultimi sette anni (€/milioni) - spese ammesse**

| | 2007 | 2008 | 2009 | 2010 | 2011 | 2012 | 2013 | Totale |
|---|---|---|---|---|---|---|---|---|
| **Spese Ammesse** | 88,31 | 96,35 | 104,50 | 32,86 | 28,24 | 19,49 | -- | 369,74 |

## 23/2004 e s.m.i. Interventi per lo sviluppo e la promozione della cooperazione

| | |
|---|---|
| **Amministrazione di riferimento:** | **REGIONE PIEMONTE** |
| **Soggetto attuatore:** | **Regione Piemonte e Finpiemonte S.p.A.** |
| **Regime di aiuto:** | In 'de minimis' |
| **Inquadramento comunitario di riferimento:** | Non definito |
| **Finalità:** | ***Altro***<br>Altro |
| **Settore di attività:** | Industria, Artigianato, Commercio, Turismo, Altri servizi |
| **Aree di applicazione:** | Intero Territorio di Riferimento |
| **Soggetti beneficiari:** | Microimprese, Grandi Imprese, Piccole e Medie Imprese |
| **Tipologia dell' agevolazione:** | Contributo in c/esercizio, Finanziamento Agevolato |
| **Tipologia del procedimento:** | Valutativo |
| **Investimenti/Spese agevolabili:** | Terreni/fabbricati, Attrezzature/macchinari/impianti, Progettazione/studi/consulenze, Formazione Professionale, Spese generali, Altro |
| **Cofinanziamento UE:** | NO |

**Dati Finanziari degli ultimi sette anni (€/milioni) - contributo (**

| | 2008 | 2009 | 2010 | 2011 | 2012 | 2013 | 2014 | Totale |
|---|---|---|---|---|---|---|---|---|
| **Agev. Concesse** | 4,42 | 3,88 | 4,82 | 3,77 | 2,22 | 0,89 | 0,19 | 20,18 |
| **Agev. Erogate** | 2,09 | 1,36 | 0,74 | 3,33 | 0,86 | 1,64 | 0,41 | 10,42 |
| **Agev. Revocate** | 0,00 | 0,03 | 0,01 | 0,04 | 0,16 | 0,10 | 0,00 | 0,34 |

**Dati Finanziari degli ultimi sette anni (€/milioni) - finanziamento**

Totale

**Dati Finanziari degli ultimi sette anni (€/milioni) - spese ammesse**

| | 2008 | 2009 | 2010 | 2011 | 2012 | 2013 | 2014 | Totale |
|---|---|---|---|---|---|---|---|---|
| **Spese Ammesse** | 21,94 | 21,93 | 25,44 | 14,61 | 18,06 | 9,98 | 4,39 | 116,34 |

**28/93 e s.m.i., Titolo II Promozione, sostegno e diffusione di nuove iniziative imprenditoriali, legge abrogata dal novembre 2009**

| | |
|---|---|
| **Amministrazione di riferimento:** | **REGIONE PIEMONTE** |
| **Soggetto attuatore:** | **Regione Piemonte - Finpiemonte S.p.a.** |
| **Regime di aiuto:** | In 'de minimis' |
| **Inquadramento comunitario di riferimento:** | Non definito |
| **Finalità:** | ***Nuova imprenditorialita'***<br>Imprese di nuova costituzione |
| **Settore di attività:** | Artigianato, Commercio, Turismo, Altri servizi |
| **Aree di applicazione:** | Intero Territorio di Riferimento |
| **Soggetti beneficiari:** | Microimprese, Grandi Imprese, Piccole e Medie Imprese |
| **Tipologia dell' agevolazione:** | Contributo in c/esercizio, Finanziamento Agevolato |
| **Tipologia del procedimento:** | Valutativo |
| **Investimenti/Spese agevolabili:** | Attrezzature/macchinari/impianti, Progettazione/studi/consulenze, Brevetti/licenze/marchi, Formazione Professionale, Spese generali, Altro |
| **Cofinanziamento UE:** | NO |

**Dati Finanziari degli ultimi sette anni (€/milioni) - contributo (**

| | 2008 | 2009 | 2010 | 2011 | 2012 | 2013 | 2014 | Totale |
|---|---|---|---|---|---|---|---|---|
| **Agev. Concesse** | 1,73 | 1,14 | 0,29 | 0,00 | -- | 0,00 | -- | 3,17 |
| **Agev. Erogate** | 0,80 | 0,70 | 0,48 | 0,35 | 0,10 | 0,00 | -- | 2,44 |
| **Agev. Revocate** | 0,35 | 0,47 | 0,22 | 0,38 | 0,16 | 0,11 | 0,09 | 1,79 |

**Dati Finanziari degli ultimi sette anni (€/milioni) - finanziamento**

Totale

**Dati Finanziari degli ultimi sette anni (€/milioni) - spese ammesse**

| | 2008 | 2009 | 2010 | 2011 | 2012 | 2013 | 2014 | Totale |
|---|---|---|---|---|---|---|---|---|
| **Spese Ammesse** | 12,47 | 9,11 | 1,88 | 0,00 | 0,00 | 0,00 | -- | 23,46 |

**308/82 Art.11,12,14 Incentivi per l'uso razionale dell'energia e lo sviluppo delle fonti rinnovabili**

| | |
|---|---|
| **Amministrazione di riferimento:** | **REGIONE PIEMONTE** |
| **Soggetto attuatore:** | **Ministero dello Sviluppo Economico** |
| **Regime di aiuto:** | Non definito |
| **Inquadramento comunitario di riferimento:** | Non definito |
| **Finalità:** | ***Ricerca e sviluppo e innovazione tecnologica***<br>Innovazione e/o trasferimento tecnologico |
| **Settore di attività:** | Industria, Artigianato, Altri servizi |
| **Aree di applicazione:** | Intero Territorio di Riferimento |
| **Soggetti beneficiari:** | Microimprese, Grandi Imprese, Altri Beneficiari, Piccole e Medie Imprese |
| **Tipologia dell' agevolazione:** | Contributo in c/capitale c/impianti |
| **Tipologia del procedimento:** | Valutativo |
| **Investimenti/Spese agevolabili:** | Terreni/fabbricati, Attrezzature/macchinari/impianti, Progettazione/studi/consulenze |
| **Cofinanziamento UE:** | NO |

**31/2008 Art.10, c. 2 lett. a) CONCESSIONE CONTRIBUTI AI SOGGETTI ORGANIZZATORI DI MANIFESTAZIONI FIERISTICHE A QUALIFICA LOCALE, REGIONALE, NAZIONALE, INTERNAZIONALE PRESENTI NEL CALENDARIO REGIONALE.**

| | |
|---|---|
| **Amministrazione di riferimento:** | **REGIONE PIEMONTE** |
| **Soggetto attuatore:** | **REGIONE PIEMONTE** |
| **Regime di aiuto:** | In 'de minimis' |
| **Inquadramento comunitario di riferimento:** | Aiuti a finalita' regionale |
| **Finalità:** | ***Sviluppo produttivo e territoriale***<br>Consolidamento e sviluppo del sistema produttivo |
| **Settore di attività:** | Commercio |
| **Aree di applicazione:** | Intero Territorio di Riferimento |
| **Soggetti beneficiari:** | Altri Beneficiari |
| **Tipologia dell' agevolazione:** | Contributo in c/capitale c/impianti |
| **Tipologia del procedimento:** | Valutativo |
| **Investimenti/Spese agevolabili:** | Spese generali |
| **Cofinanziamento UE:** | NO |

**Dati Finanziari degli ultimi sette anni (€/milioni) - contributo (**

| | 2010 | 2011 | 2012 | 2013 | 2014 | Totale |
|---|---|---|---|---|---|---|
| **Agev. Concesse** | -- | 0,34 | 0,00 | -- | -- | 0,34 |
| **Agev. Erogate** | -- | 0,34 | 0,00 | -- | -- | 0,34 |
| **Agev. Revocate** | -- | 0,17 | 0,00 | -- | -- | 0,17 |

## 32/87 Art.5,6,7,8,9,10 Disciplina degli interventi di promozione delle attività produttive

| | |
|---|---|
| **Amministrazione di riferimento:** | **REGIONE PIEMONTE** |
| **Soggetto attuatore:** | **Regione Piemonte** |
| **Regime di aiuto:** | Non definito |
| **Inquadramento comunitario di riferimento:** | Non definito |
| **Finalità:** | ***Sviluppo produttivo e territoriale***<br>Consolidamento e sviluppo del sistema produttivo |
| **Settore di attività:** | Industria, Artigianato, Commercio, Turismo |
| **Aree di applicazione:** | Intero Territorio di Riferimento |
| **Soggetti beneficiari:** | Altri Beneficiari |
| **Tipologia dell' agevolazione:** | Contributo in c/capitale c/impianti, Altro |
| **Tipologia del procedimento:** | Valutativo |
| **Investimenti/Spese agevolabili:** | Progettazione/studi/consulenze, Formazione Professionale, Spese generali |
| **Cofinanziamento UE:** | NO |

**Dati Finanziari degli ultimi sette anni (€/milioni) - contributo (**

| | 2008 | 2009 | 2010 | 2011 | 2012 | 2013 | 2014 | Totale |
|---|---|---|---|---|---|---|---|---|
| **Agev. Concesse** | 0,97 | 1,37 | 0,69 | 0,24 | -- | -- | -- | 3,27 |
| **Agev. Erogate** | 0,68 | 1,02 | 0,36 | 0,09 | 0,04 | -- | -- | 2,20 |
| **Agev. Revocate** | 0,08 | 0,00 | 0,00 | 0,00 | -- | -- | -- | 0,08 |

**Dati Finanziari degli ultimi sette anni (€/milioni) - spese ammesse**

| | 2008 | 2009 | 2010 | 2011 | 2012 | 2013 | 2014 | Totale |
|---|---|---|---|---|---|---|---|---|
| **Spese Ammesse** | 0,00 | 0,00 | -- | -- | -- | -- | -- | 0,00 |

**34/04 Art.INT2 - Contratto di Insediamento - Sezione Ricerca Favorire attraverso il sostegno alla ricerca l'atterraggio e lo sviluppo, in Piemonte, di investimenti dall'estero o da aree esterne alla Regione, creando sinergie con il tessuto locale, con la realizzazione di centri di ricerca e annessi progetti di rice**

| | |
|---|---|
| **Amministrazione di riferimento:** | **REGIONE PIEMONTE** |
| **Soggetto attuatore:** | **Finpiemonte SpA - Regione Piemonte** |
| **Regime di aiuto:** | Notificato |
| **Inquadramento comunitario di riferimento:** | Aiuti a favore di ricerca, sviluppo e innovazione |
| **Finalità:** | ***Altro***<br>Altro |
| **Settore di attività:** | Industria |
| **Aree di applicazione:** | Intero Territorio di Riferimento |
| **Soggetti beneficiari:** | Grandi Imprese, Altri Beneficiari |
| **Tipologia dell' agevolazione:** | Contributo in c/esercizio |
| **Tipologia del procedimento:** | Negoziale |
| **Investimenti/Spese agevolabili:** | Spese generali, Altro |
| **Cofinanziamento UE:** | NO |

**Dati Finanziari degli ultimi sette anni (€/milioni) - contributo (**

| | 2009 | 2010 | 2011 | 2012 | 2013 | 2014 | Totale |
|---|---|---|---|---|---|---|---|
| **Agev. Concesse** | -- | -- | -- | -- | -- | -- | -- |
| **Agev. Erogate** | -- | -- | 0,57 | -- | 0,65 | -- | 1,22 |
| **Agev. Revocate** | -- | -- | 2,93 | -- | -- | -- | 2,93 |

**Dati Finanziari degli ultimi sette anni (€/milioni) - spese ammesse**

| | 2009 | 2010 | 2011 | 2012 | 2013 | 2014 | Totale |
|---|---|---|---|---|---|---|---|
| **Spese Ammesse** | -- | -- | -- | -- | 0,00 | -- | 0,00 |

**34/04 Art.INT2 - Contratto di Insediamento -Sezione Investim Favorire attraverso aiuto all'investimento l'atterraggio e lo sviluppo, in Piemonte, di investimenti produttivi dall'estero o da aree esterne alla Regione creando sinergie con il tessuto locale, attraverso la creazione di uno stabilimento o un centro di**

| | |
|---|---|
| **Amministrazione di riferimento:** | **REGIONE PIEMONTE** |
| **Soggetto attuatore:** | **Finpiemonte SpA - Regione Piemonte** |
| **Regime di aiuto:** | In esenzione |
| **Inquadramento comunitario di riferimento:** | Aiuti a finalita' regionale |
| **Finalità:** | ***Altro***<br>Altro |
| **Settore di attività:** | Industria |
| **Aree di applicazione:** | Interventi localizzati |
| **Soggetti beneficiari:** | Microimprese, Grandi Imprese, Altri Beneficiari, Piccole e Medie Imprese |
| **Tipologia dell' agevolazione:** | Contributo in c/capitale c/impianti |
| **Tipologia del procedimento:** | Negoziale |
| **Investimenti/Spese agevolabili:** | Terreni/fabbricati, Attrezzature/macchinari/impianti, Progettazione/studi/consulenze, Altro |
| **Cofinanziamento UE:** | NO |

**Dati Finanziari degli ultimi sette anni (€/milioni) - contributo (**

| | 2009 | 2010 | 2011 | 2012 | 2013 | 2014 | Totale |
|---|---|---|---|---|---|---|---|
| **Agev. Concesse** | -- | -- | -- | -- | -- | -- | -- |
| **Agev. Erogate** | -- | -- | 1,01 | 0,56 | 0,28 | -- | 1,85 |
| **Agev. Revocate** | -- | -- | -- | -- | -- | 0,28 | 0,28 |

**34/2004 Art.Misura 1.4 " Cluster, reti e aggregazioni di impre Sostegno ai processi di aggregazione e integrazione tra imprese, anche attraverso la forma del contratto di rete, per favorire la qualificazione e lo sviluppo del sistema, per potenziare la forza contrattuale delle imprese e accrescerne la competitività s**

| | |
|---|---|
| **Amministrazione di riferimento:** | **REGIONE PIEMONTE** |
| **Soggetto attuatore:** | **Regione Piemonte - Finpiemonte** |
| **Regime di aiuto:** | In 'de minimis' |
| **Inquadramento comunitario di riferimento:** | Aiuti a finalita' regionale |
| **Finalità:** | ***Sviluppo produttivo e territoriale***<br>Consolidamento e sviluppo del sistema produttivo |
| **Settore di attività:** | Industria, Artigianato, Commercio, Altri servizi |
| **Aree di applicazione:** | Intero Territorio di Riferimento |
| **Soggetti beneficiari:** | Microimprese, Piccole e Medie Imprese |
| **Tipologia dell' agevolazione:** | Contributo in c/capitale c/impianti |
| **Tipologia del procedimento:** | Valutativo |
| **Investimenti/Spese agevolabili:** | Attrezzature/macchinari/impianti, Progettazione/studi/consulenze, Brevetti/licenze/marchi, Altro |
| **Cofinanziamento UE:** | NO |

**Dati Finanziari degli ultimi sette anni (€/milioni) - contributo (**

| | 2011 | 2012 | 2013 | 2014 | Totale |
|---|---|---|---|---|---|
| **Agev. Concesse** | -- | -- | 1,27 | 0,32 | 1,59 |
| **Agev. Erogate** | -- | -- | -- | 0,10 | 0,10 |
| **Agev. Revocate** | -- | -- | -- | -- | -- |

**Dati Finanziari degli ultimi sette anni (€/milioni) - spese ammesse**

| | 2011 | 2012 | 2013 | 2014 | Totale |
|---|---|---|---|---|---|
| **Spese Ammesse** | -- | 11,01 | 6,67 | 1,59 | 19,26 |

## 34/2008 Art.42 Misure a favore dell'autoimpiego e della creazione d'impresa

| | |
|---|---|
| **Amministrazione di riferimento:** | **REGIONE PIEMONTE** |
| **Soggetto attuatore:** | **Regione Piemonte - Province, sportelli provinciali per la creazione d'impresa e Finpiemonte S.p.A.** |
| **Regime di aiuto:** | In 'de minimis' |
| **Inquadramento comunitario di riferimento:** | Non definito |
| **Finalità:** | ***Nuova imprenditorialita'***<br>Imprese di nuova costituzione |
| **Settore di attività:** | Industria, Artigianato, Commercio, Turismo, Altri servizi |
| **Aree di applicazione:** | Intero Territorio di Riferimento |
| **Soggetti beneficiari:** | Microimprese, Grandi Imprese, Piccole e Medie Imprese |
| **Tipologia dell' agevolazione:** | Contributo in c/esercizio, Finanziamento Agevolato |
| **Tipologia del procedimento:** | Valutativo |
| **Investimenti/Spese agevolabili:** | Attrezzature/macchinari/impianti, Progettazione/studi/consulenze, Altro |
| **Cofinanziamento UE:** | NO |

**Dati Finanziari degli ultimi sette anni (€/milioni) - contributo (**

| | 2009 | 2010 | 2011 | 2012 | 2013 | 2014 | Totale |
|---|---|---|---|---|---|---|---|
| **Agev. Concesse** | -- | 0,95 | 1,76 | 2,15 | 2,43 | 1,74 | 9,02 |
| **Agev. Erogate** | -- | 0,00 | 0,03 | 0,00 | 0,60 | 1,29 | 1,92 |
| **Agev. Revocate** | -- | 0,00 | 0,00 | 0,00 | 0,02 | 0,00 | 0,02 |

**Dati Finanziari degli ultimi sette anni (€/milioni) - finanziamento**

| | Totale |
|---|---|

**Dati Finanziari degli ultimi sette anni (€/milioni) - spese ammesse**

| | 2009 | 2010 | 2011 | 2012 | 2013 | 2014 | Totale |
|---|---|---|---|---|---|---|---|
| **Spese Ammesse** | -- | 3,13 | 6,13 | 5,26 | 4,84 | 3,52 | 22,87 |

**49/1985 Art.titolo I e s.m.i Finanziamenti a tasso agevolato alle societa' cooperative, escluse quelle di abitazione, rientranti nei limiti dimensionali previsti per le PMI.**

| | |
|---|---|
| **Amministrazione di riferimento:** | **REGIONE PIEMONTE** |
| **Soggetto attuatore:** | **Regione Piemonte - Finpiemonte S.p.A.** |
| **Regime di aiuto:** | In esenzione |
| **Inquadramento comunitario di riferimento:** | Aiuti a favore delle PMI |
| **Finalità:** | ***Altro***<br>Altro |
| **Settore di attività:** | Industria, Artigianato, Commercio, Turismo, Altri servizi |
| **Aree di applicazione:** | Intero Territorio di Riferimento |
| **Soggetti beneficiari:** | Microimprese, Piccole e Medie Imprese |
| **Tipologia dell' agevolazione:** | Finanziamento Agevolato |
| **Tipologia del procedimento:** | Valutativo |
| **Investimenti/Spese agevolabili:** | Terreni/fabbricati, Attrezzature/macchinari/impianti, Progettazione/studi/consulenze, Brevetti/licenze/marchi |
| **Cofinanziamento UE:** | NO |

**Dati Finanziari degli ultimi sette anni (€/milioni) - finanziamento**

| | Totale |
|---|---|

**Dati Finanziari degli ultimi sette anni (€/milioni) - spese ammesse**

| | 2011 | 2012 | 2013 | 2014 | Totale |
|---|---|---|---|---|---|
| **Spese Ammesse** | -- | 0,56 | 3,96 | 0,00 | 4,52 |

## 598/94 Art.11 Investimenti per innovazione tecnologica e ricerca

| | |
|---|---|
| **Amministrazione di riferimento:** | **REGIONE PIEMONTE** |
| **Soggetto attuatore:** | **MEDIOCREDITO CENTRALE** |
| **Regime di aiuto:** | In esenzione |
| **Inquadramento comunitario di riferimento:** | Aiuti a favore di ricerca, sviluppo e innovazione |
| **Finalità:** | ***Ricerca e sviluppo e innovazione tecnologica***<br>Innovazione e/o trasferimento tecnologico |
| **Settore di attività:** | Industria, Artigianato, Commercio, Turismo, Altri servizi |
| **Aree di applicazione:** | Intero Territorio di Riferimento |
| **Soggetti beneficiari:** | Microimprese, Piccole e Medie Imprese |
| **Tipologia dell' agevolazione:** | Contributo in c/capitale c/impianti, Contributo in c/interessi c/canoni |
| **Tipologia del procedimento:** | Valutativo |
| **Investimenti/Spese agevolabili:** | Terreni/fabbricati, Attrezzature/macchinari/impianti, Progettazione/studi/consulenze, Brevetti/licenze/marchi, Formazione Professionale |
| **Cofinanziamento UE:** | NO |

**Dati Finanziari degli ultimi sette anni (€/milioni) - contributo (**

| | 2008 | 2009 | 2010 | 2011 | 2012 | 2013 | 2014 | Totale |
|---|---|---|---|---|---|---|---|---|
| **Agev. Concesse** | 0,65 | 0,35 | 0,60 | -- | -- | -- | -- | 1,60 |
| **Agev. Erogate** | 22,47 | 25,36 | 7,35 | 1,89 | 1,12 | 0,79 | 0,00 | 58,98 |
| **Agev. Revocate** | -- | -- | -- | -- | -- | -- | -- | -- |

**Dati Finanziari degli ultimi sette anni (€/milioni) - spese ammesse**

| | 2008 | 2009 | 2010 | 2011 | 2012 | 2013 | 2014 | Totale |
|---|---|---|---|---|---|---|---|---|
| **Spese Ammesse** | 1,05 | 0,58 | 1,01 | -- | -- | -- | -- | 2,64 |

## 949/52 Sostegno agli investimenti produttivi delle imprese artigiane

| | |
|---|---|
| **Amministrazione di riferimento:** | **REGIONE PIEMONTE** |
| **Soggetto attuatore:** | **ARTIGIANCASSA** |
| **Regime di aiuto:** | In 'de minimis' |
| **Inquadramento comunitario di riferimento:** | Aiuti a finalita' regionale |
| **Finalità:** | ***Sviluppo produttivo e territoriale***<br>Consolidamento e sviluppo del sistema produttivo |
| **Settore di attività:** | Artigianato |
| **Aree di applicazione:** | Intero Territorio di Riferimento |
| **Soggetti beneficiari:** | Microimprese, Piccole e Medie Imprese |
| **Tipologia dell' agevolazione:** | Contributo in c/interessi c/canoni |
| **Tipologia del procedimento:** | Valutativo |
| **Investimenti/Spese agevolabili:** | Terreni/fabbricati, Attrezzature/macchinari/impianti |
| **Cofinanziamento UE:** | NO |

**Dati Finanziari degli ultimi sette anni (€/milioni) - contributo (**

| | 2008 | 2009 | 2010 | 2011 | 2012 | 2013 | 2014 | Totale |
|---|---|---|---|---|---|---|---|---|
| **Agev. Concesse** | 13,82 | 14,63 | 21,99 | 8,22 | 2,53 | 8,19 | 1,46 | 70,84 |
| **Agev. Erogate** | 14,28 | -- | -- | 16,58 | 11,67 | 15,26 | 6,10 | 63,89 |
| **Agev. Revocate** | 0,17 | -- | -- | -- | 0,20 | 0,73 | 0,96 | 2,05 |

**Dati Finanziari degli ultimi sette anni (€/milioni) - spese ammesse**

| | 2008 | 2009 | 2010 | 2011 | 2012 | 2013 | 2014 | Totale |
|---|---|---|---|---|---|---|---|---|
| **Spese Ammesse** | 169,34 | 180,10 | 304,78 | 224,30 | 57,61 | 193,08 | 54,89 | 1.184,10 |

## 95/95 Art.6 Sviluppo del sistema agroindustriale piemontese

| | |
|---|---|
| **Amministrazione di riferimento:** | **REGIONE PIEMONTE** |
| **Soggetto attuatore:** | **Assessorato Agricoltura, Foreste, Caccia e Pesca** |
| **Regime di aiuto:** | In esenzione |
| **Inquadramento comunitario di riferimento:** | Aiuti a favore delle PMI |
| **Finalità:** | ***Sviluppo produttivo e territoriale***<br>Consolidamento e sviluppo del sistema produttivo |
| **Settore di attività:** | Industria |
| **Aree di applicazione:** | Intero Territorio di Riferimento |
| **Soggetti beneficiari:** | Microimprese, Piccole e Medie Imprese |
| **Tipologia dell' agevolazione:** | Contributo in c/capitale c/impianti |
| **Tipologia del procedimento:** | Valutativo |
| **Investimenti/Spese agevolabili:** | Terreni/fabbricati, Attrezzature/macchinari/impianti, Progettazione/studi/consulenze, Spese generali |
| **Cofinanziamento UE:** | NO |

**Dati Finanziari degli ultimi sette anni (€/milioni) - contributo (**

| | 2008 | 2009 | 2010 | 2011 | 2012 | 2013 | 2014 | Totale |
|---|---|---|---|---|---|---|---|---|
| **Agev. Concesse** | 15,59 | -- | 2,69 | 0,35 | -- | -- | -- | 18,63 |
| **Agev. Erogate** | 3,72 | -- | 8,92 | 3,15 | 0,56 | 0,58 | -- | 16,94 |
| **Agev. Revocate** | -- | -- | -- | -- | -- | -- | -- | -- |

**Dati Finanziari degli ultimi sette anni (€/milioni) - spese ammesse**

| | 2008 | 2009 | 2010 | 2011 | 2012 | 2013 | 2014 | Totale |
|---|---|---|---|---|---|---|---|---|
| **Spese Ammesse** | -- | -- | -- | 1,00 | -- | -- | 1,00 | 2,00 |

## 95/95 Art.7 Sviluppo del sistema agroindustriale piemontese

| | |
|---|---|
| **Amministrazione di riferimento:** | **REGIONE PIEMONTE** |
| **Soggetto attuatore:** | **Assessorato Agricoltura, Foreste, Caccia e Pesca** |
| **Regime di aiuto:** | In esenzione |
| **Inquadramento comunitario di riferimento:** | Aiuti a favore delle PMI |
| **Finalità:** | ***Sviluppo produttivo e territoriale***<br>Consolidamento e sviluppo del sistema produttivo |
| **Settore di attività:** | Industria |
| **Aree di applicazione:** | Intero Territorio di Riferimento |
| **Soggetti beneficiari:** | Microimprese, Piccole e Medie Imprese |
| **Tipologia dell' agevolazione:** | Contributo in c/capitale c/impianti, Contributo in c/interessi c/canoni |
| **Tipologia del procedimento:** | Valutativo |
| **Investimenti/Spese agevolabili:** | Terreni/fabbricati, Attrezzature/macchinari/impianti, Spese generali |
| **Cofinanziamento UE:** | NO |

**Dati Finanziari degli ultimi sette anni (€/milioni) - contributo (**

| | 2008 | 2009 | 2010 | 2011 | 2012 | 2013 | 2014 | Totale |
|---|---|---|---|---|---|---|---|---|
| **Agev. Concesse** | -- | -- | 3,28 | 0,55 | -- | -- | -- | 3,83 |
| **Agev. Erogate** | 0,04 | -- | 3,28 | -- | -- | 0,04 | -- | 3,36 |
| **Agev. Revocate** | -- | -- | -- | -- | -- | -- | -- | -- |

**Dati Finanziari degli ultimi sette anni (€/milioni) - spese ammesse**

| | 2008 | 2009 | 2010 | 2011 | 2012 | 2013 | 2014 | Totale |
|---|---|---|---|---|---|---|---|---|
| **Spese Ammesse** | -- | -- | 0,89 | 1,43 | -- | -- | -- | 2,32 |

**BEI- INVESTIMENTI E SVILUPPO PMI PIEMONT Supporto di piccole e medie imprese nella realizzazione di progetti di investimento e sviluppo , sostenendo nel contempo il fabbisogno di capitale circolante connesso all'espansione commerciale, comprese le iniziative che prevedono anche la patrimonializz**

| | |
|---|---|
| **Amministrazione di riferimento:** | **REGIONE PIEMONTE** |
| **Soggetto attuatore:** | **Regione Piemonte - BEI - Finpiemonte** |
| **Regime di aiuto:** | Non definito |
| **Inquadramento comunitario di riferimento:** | Non definito |
| **Finalità:** | ***Sviluppo produttivo e territoriale***<br>Consolidamento e sviluppo del sistema produttivo |
| **Settore di attività:** | Industria, Artigianato, Commercio, Turismo, Altri servizi |
| **Aree di applicazione:** | Intero Territorio di Riferimento |
| **Soggetti beneficiari:** | Piccole e Medie Imprese |
| **Tipologia dell' agevolazione:** | Finanziamento Agevolato, Altro |
| **Tipologia del procedimento:** | Valutativo |
| **Investimenti/Spese agevolabili:** | Terreni/fabbricati, Attrezzature/macchinari/impianti, Spese generali, Altro |
| **Cofinanziamento UE:** | NO |

**Dati Finanziari degli ultimi sette anni (€/milioni) - contributo (**

| | 2012 | 2013 | 2014 | Totale |
|---|---|---|---|---|
| **Agev. Concesse** | -- | -- | 0,00 | 0,00 |
| **Agev. Erogate** | -- | -- | -- | -- |
| **Agev. Revocate** | -- | -- | -- | -- |

**Dati Finanziari degli ultimi sette anni (€/milioni) - finanziamento**

| | Totale |
|---|---|

**Dati Finanziari degli ultimi sette anni (€/milioni) - spese ammesse**

| | 2012 | 2013 | 2014 | Totale |
|---|---|---|---|---|
| **Spese Ammesse** | -- | 0,64 | 11,00 | 11,64 |

**Fondi BEI Art.prestiti partecipativi BEI Rafforzare la struttura patrimoniale delle PMI piemontesi che operano in comparti a tecnologia avanzata e diversificarne le fonti di finanziamento.**

| | |
|---|---|
| **Amministrazione di riferimento:** | **REGIONE PIEMONTE** |
| **Soggetto attuatore:** | **Regione Piemonte - Finpiemonte spa** |
| **Regime di aiuto:** | In 'de minimis' |
| **Inquadramento comunitario di riferimento:** | Non definito |
| **Finalità:** | ***Accesso al credito***<br>Capitale di rischio |
| **Settore di attività:** | Industria, Artigianato, Commercio, Turismo, Altri servizi |
| **Aree di applicazione:** | Interventi localizzati |
| **Soggetti beneficiari:** | Piccole e Medie Imprese |
| **Tipologia dell' agevolazione:** | Finanziamento Agevolato |
| **Tipologia del procedimento:** | Automatico |
| **Investimenti/Spese agevolabili:** | Spese generali |
| **Cofinanziamento UE:** | NO |

**Dati Finanziari degli ultimi sette anni (€/milioni) - contributo (**

| | 2013 | 2014 | Totale |
|---|---|---|---|
| **Agev. Concesse** | -- | -- | -- |
| **Agev. Erogate** | -- | 0,10 | 0,10 |
| **Agev. Revocate** | -- | -- | -- |

**Dati Finanziari degli ultimi sette anni (€/milioni) - finanziamento**

| | Totale |
|---|---|

**interventi straordinari a sostegno di lavoratori e Art.Azione 2a). Interventi straordinari a sostegno di lavoratori e imprese dei settori tessile, ICT applicato e lavorazioni meccaniche.**

| | |
|---|---|
| **Amministrazione di riferimento:** | **REGIONE PIEMONTE** |
| **Soggetto attuatore:** | **Regione Piemonte e Finpiemonte S.p.A.** |
| **Regime di aiuto:** | Non definito |
| **Inquadramento comunitario di riferimento:** | Non definito |
| **Finalità:** | ***Altro***<br>Interventi imprese in crisi |
| **Settore di attività:** | Industria, Altri servizi |
| **Aree di applicazione:** | Intero Territorio di Riferimento |
| **Soggetti beneficiari:** | Piccole e Medie Imprese |
| **Tipologia dell' agevolazione:** | Contributo in c/esercizio |
| **Tipologia del procedimento:** | Valutativo |
| **Investimenti/Spese agevolabili:** | Progettazione/studi/consulenze |
| **Cofinanziamento UE:** | NO |

**Dati Finanziari degli ultimi sette anni (€/milioni) - contributo (**

| | 2013 | 2014 | Totale |
|---|---|---|---|
| **Agev. Concesse** | -- | 0,81 | 0,81 |
| **Agev. Erogate** | -- | 0,00 | 0,00 |
| **Agev. Revocate** | -- | 0,00 | 0,00 |

**Dati Finanziari degli ultimi sette anni (€/milioni) - spese ammesse**

| | 2013 | 2014 | Totale |
|---|---|---|---|
| **Spese Ammesse** | -- | 0,81 | 0,81 |

## L. R. 30/2009 Art.33 Fondo di garanzia per il microcredito

| | |
|---|---|
| **Amministrazione di riferimento:** | **REGIONE PIEMONTE** |
| **Soggetto attuatore:** | **Regione Piemonte - Finpiemonte S.p.A.** |
| **Regime di aiuto:** | In 'de minimis' |
| **Inquadramento comunitario di riferimento:** | Non definito |
| **Finalità:** | ***Accesso al credito***<br>Garanzie |
| **Settore di attività:** | Artigianato, Commercio, Turismo, Altri servizi |
| **Aree di applicazione:** | Intero Territorio di Riferimento |
| **Soggetti beneficiari:** | Microimprese, Altri Beneficiari, Piccole e Medie Imprese |
| **Tipologia dell' agevolazione:** | Interventi a garanzia |
| **Tipologia del procedimento:** | Valutativo |
| **Investimenti/Spese agevolabili:** | Attrezzature/macchinari/impianti, Progettazione/studi/consulenze, Brevetti/licenze/marchi, Formazione Professionale, Spese generali, Altro |
| **Cofinanziamento UE:** | NO |

**Dati Finanziari degli ultimi sette anni (€/milioni) - finanziamento**

| | Totale |
|---|---|

**Dati Finanziari degli ultimi sette anni (€/milioni) - garanzie**

| | 2013 | 2014 | Totale |
|---|---|---|---|
| **Fin. garantito** | 0,64 | 0,52 | 1,16 |
| **Garanzie concesse** | 0,51 | 0,42 | 0,93 |
| **Importo accantonato** | -- | 0,42 | 0,42 |
| **Garanzie revocate** | 0,00 | 0,03 | 0,03 |
| **Garanzie escusse** | 0,08 | 0,22 | 0,30 |

**Dati Finanziari degli ultimi sette anni (€/milioni) - spese ammesse**

| | 2010 | 2011 | 2012 | 2013 | 2014 | Totale |
|---|---|---|---|---|---|---|
| **Spese Ammesse** | -- | 0,67 | 0,76 | 0,64 | 0,52 | 2,59 |

**L.R. 1/09 Art.artigianato sviluppo e qualificazione delle piccole imprese sez. artigianato**

| | |
|---|---|
| **Amministrazione di riferimento:** | **REGIONE PIEMONTE** |
| **Soggetto attuatore:** | **Regione Piemonte-Finpiemonte** |
| **Regime di aiuto:** | In 'de minimis' |
| **Inquadramento comunitario di riferimento:** | Aiuti a finalita' regionale |
| **Finalità:** | ***Ricerca e sviluppo e innovazione tecnologica***<br>Innovazione e/o trasferimento tecnologico |
| **Settore di attività:** | Artigianato |
| **Aree di applicazione:** | Intero Territorio di Riferimento |
| **Soggetti beneficiari:** | Piccole e Medie Imprese |
| **Tipologia dell' agevolazione:** | Finanziamento Agevolato |
| **Tipologia del procedimento:** | Automatico |
| **Investimenti/Spese agevolabili:** | Attrezzature/macchinari/impianti, Brevetti/licenze/marchi, Spese generali |
| **Cofinanziamento UE:** | NO |

**Dati Finanziari degli ultimi sette anni (€/milioni) - finanziamento**

| | Totale |
|---|---|

**Dati Finanziari degli ultimi sette anni (€/milioni) - spese ammesse**

| | 2012 | 2013 | 2014 | Totale |
|---|---|---|---|---|
| **Spese Ammesse** | -- | 10,75 | 9,32 | 20,07 |

**L.R. 28/99 + sezione emergenze Art.commercio ACCESSO AL CREDITO DELLE MICRO IMPRESE COMMERCIALI**

| | |
|---|---|
| **Amministrazione di riferimento:** | **REGIONE PIEMONTE** |
| **Soggetto attuatore:** | **Regione Piemonte - Finpiemonte** |
| **Regime di aiuto:** | In 'de minimis' |
| **Inquadramento comunitario di riferimento:** | Non definito |
| **Finalità:** | ***Ricerca e sviluppo e innovazione tecnologica***<br>Innovazione e/o trasferimento tecnologico |
| **Settore di attività:** | Commercio |
| **Aree di applicazione:** | Intero Territorio di Riferimento |
| **Soggetti beneficiari:** | Microimprese, Piccole e Medie Imprese |
| **Tipologia dell' agevolazione:** | Finanziamento Agevolato |
| **Tipologia del procedimento:** | Automatico |
| **Investimenti/Spese agevolabili:** | Attrezzature/macchinari/impianti, Progettazione/studi/consulenze |
| **Cofinanziamento UE:** | NO |

**Dati Finanziari degli ultimi sette anni (€/milioni) - finanziamento**

| | Totale |
|---|---|

**Dati Finanziari degli ultimi sette anni (€/milioni) - spese ammesse**

| | 2012 | 2013 | 2014 | Totale |
|---|---|---|---|---|
| **Spese Ammesse** | -- | 6,85 | 8,26 | 15,11 |

**L.R. 34/04 - Piano giovani Art.Asse I Mis. 1.7 - Mis. 2 sostegno finalizzato a promuovere lo scouting e l'accompagnamento sul territorio regionale di soggetti dotati di potenzialità economico produttive nella fase di crescita e/o di ricambio generazionelae, verificandone l'innovatività e le potenzialità di mer**

| | |
|---|---|
| **Amministrazione di riferimento:** | **REGIONE PIEMONTE** |
| **Soggetto attuatore:** | **Regione Piamonte - Finpiemonte** |
| **Regime di aiuto:** | Notificato |
| **Inquadramento comunitario di riferimento:** | Aiuti a finalita' regionale |
| **Finalità:** | ***Nuova imprenditorialita'***<br>Imprese innovative |
| **Settore di attività:** | Altri servizi |
| **Aree di applicazione:** | Intero Territorio di Riferimento |
| **Soggetti beneficiari:** | Altri Beneficiari |
| **Tipologia dell' agevolazione:** | Contributo in c/capitale c/impianti |
| **Tipologia del procedimento:** | Valutativo |
| **Investimenti/Spese agevolabili:** | Progettazione/studi/consulenze, Spese generali, Altro |
| **Cofinanziamento UE:** | NO |

**Dati Finanziari degli ultimi sette anni (€/milioni) - contributo (**

| | 2011 | 2012 | 2013 | 2014 | Totale |
|---|---|---|---|---|---|
| **Agev. Concesse** | -- | 0,16 | 0,06 | 0,03 | 0,25 |
| **Agev. Erogate** | -- | 0,00 | -- | 0,09 | 0,09 |
| **Agev. Revocate** | -- | 0,00 | -- | -- | 0,00 |

**Dati Finanziari degli ultimi sette anni (€/milioni) - spese ammesse**

| | 2011 | 2012 | 2013 | 2014 | Totale |
|---|---|---|---|---|---|
| **Spese Ammesse** | -- | 0,16 | 0,01 | 0,01 | 0,18 |

**L.R. 34/04 - Piano giovani Art.Asse I Mis. 1.7 - Mis. 5 Sostegno delle iniziative imprenditoriali giovanili a basso contenuto tecnologico.**
**Misura mirata ad aumentare le competenze e le strutture piemontesi necessarie per il sostegno alle attività imprenditoriali a bassa tecnologia di incubatori universitari,**

| | |
|---|---|
| **Amministrazione di riferimento:** | **REGIONE PIEMONTE** |
| **Soggetto attuatore:** | **Regione Piemonte - Finpiemonte** |
| **Regime di aiuto:** | Notificato |
| **Inquadramento comunitario di riferimento:** | Aiuti a finalita' regionale |
| **Finalità:** | ***Nuova imprenditorialita'***<br>Imprese innovative |
| **Settore di attività:** | Altri servizi |
| **Aree di applicazione:** | Intero Territorio di Riferimento |
| **Soggetti beneficiari:** | Altri Beneficiari |
| **Tipologia dell' agevolazione:** | Contributo in c/capitale c/impianti |
| **Tipologia del procedimento:** | Valutativo |
| **Investimenti/Spese agevolabili:** | Progettazione/studi/consulenze, Formazione Professionale, Spese generali, Altro |
| **Cofinanziamento UE:** | NO |

**Dati Finanziari degli ultimi sette anni (€/milioni) - contributo (**

| | 2011 | 2012 | 2013 | 2014 | Totale |
|---|---|---|---|---|---|
| **Agev. Concesse** | -- | 1,67 | 0,22 | 0,00 | 1,88 |
| **Agev. Erogate** | -- | 0,00 | 0,00 | 0,27 | 0,27 |
| **Agev. Revocate** | -- | 0,00 | 0,00 | -- | 0,00 |

**Dati Finanziari degli ultimi sette anni (€/milioni) - spese ammesse**

| | 2011 | 2012 | 2013 | 2014 | Totale |
|---|---|---|---|---|---|
| **Spese Ammesse** | -- | 1,67 | 0,06 | 0,00 | 1,74 |

**L.R. 34/04 - Piano giovani Art.Asse I Mis. 1.7 - Mis. 6 Bando diretto ad agevolare le imprese piemontesi con politiche di penetrazione e consolidamento commerciale nei mercati internazionali e ha come obiettivo l'incremento dell'occupazione di giovani piemontesi (diplomati tecnici, laureati di I e II livell**

| | |
|---|---|
| **Amministrazione di riferimento:** | **REGIONE PIEMONTE** |
| **Soggetto attuatore:** | **Regione Piemonte - Finpiemonte** |
| **Regime di aiuto:** | In 'de minimis' |
| **Inquadramento comunitario di riferimento:** | Aiuti a finalita' regionale |
| **Finalità:** | ***Internazionalizzazione***<br>Investimenti diretti all'estero/alleanze con imprese estere/reti commerciali all'estero |
| **Settore di attività:** | Altri servizi |
| **Aree di applicazione:** | Intero Territorio di Riferimento |
| **Soggetti beneficiari:** | Microimprese, Grandi Imprese, Piccole e Medie Imprese |
| **Tipologia dell' agevolazione:** | Contributo in c/capitale c/impianti |
| **Tipologia del procedimento:** | Valutativo |
| **Investimenti/Spese agevolabili:** | Formazione Professionale, Spese generali, Altro |
| **Cofinanziamento UE:** | NO |

**Dati Finanziari degli ultimi sette anni (€/milioni) - contributo (**

| | 2011 | 2012 | 2013 | 2014 | Totale |
|---|---|---|---|---|---|
| **Agev. Concesse** | -- | 0,19 | 0,14 | 0,09 | 0,43 |
| **Agev. Erogate** | -- | 0,00 | -- | 0,03 | 0,03 |
| **Agev. Revocate** | -- | 0,00 | -- | -- | 0,00 |

**Dati Finanziari degli ultimi sette anni (€/milioni) - spese ammesse**

| | 2011 | 2012 | 2013 | 2014 | Totale |
|---|---|---|---|---|---|
| **Spese Ammesse** | -- | 0,19 | 0,04 | 0,05 | 0,27 |

**L.R. 34/04 Art.Asse I Mis. Ri1 Electromobility+ 2011 Agevolazioni per le imprese ed i centri di ricerca a sostegno di progetti transnazionali di ricerca industriale e sviluppo sperimentale nell'ambito dell'elettromobilità.**

| | |
|---|---|
| **Amministrazione di riferimento:** | **REGIONE PIEMONTE** |
| **Soggetto attuatore:** | **Finpiemonte - Regione Piemonte** |
| **Regime di aiuto:** | Non definito |
| **Inquadramento comunitario di riferimento:** | Aiuti a finalita' regionale |
| **Finalità:** | ***Ricerca e sviluppo e innovazione tecnologica***<br>Ricerca Industriale/sviluppo sperimentale |
| **Settore di attività:** | Industria, Altri servizi |
| **Aree di applicazione:** | Intero Territorio di Riferimento |
| **Soggetti beneficiari:** | Microimprese, Grandi Imprese, Altri Beneficiari, Piccole e Medie Imprese |
| **Tipologia dell' agevolazione:** | Contributo in c/capitale c/impianti |
| **Tipologia del procedimento:** | Valutativo |
| **Investimenti/Spese agevolabili:** | Attrezzature/macchinari/impianti, Progettazione/studi/consulenze, Brevetti/licenze/marchi, Spese generali, Altro |
| **Cofinanziamento UE:** | NO |

**Dati Finanziari degli ultimi sette anni (€/milioni) - contributo (**

| | 2011 | 2012 | 2013 | 2014 | Totale |
|---|---|---|---|---|---|
| **Agev. Concesse** | -- | 0,20 | -- | -- | 0,20 |
| **Agev. Erogate** | -- | -- | -- | 0,06 | 0,06 |
| **Agev. Revocate** | -- | -- | -- | -- | -- |

**Dati Finanziari degli ultimi sette anni (€/milioni) - spese ammesse**

| | 2011 | 2012 | 2013 | 2014 | Totale |
|---|---|---|---|---|---|
| **Spese Ammesse** | -- | 0,55 | -- | 0,00 | 0,55 |

**L.R. 34/04 Art.Asse II Mis. 2.3 Interventi integrati per l'acquisizione di aziende in crisi, di impianti produttivi chiusi o a rischio di chiusura.**

| | |
|---|---|
| **Amministrazione di riferimento:** | **REGIONE PIEMONTE** |
| **Soggetto attuatore:** | **Finpiemonte / Regione Piemonte** |
| **Regime di aiuto:** | In 'de minimis' |
| **Inquadramento comunitario di riferimento:** | Aiuti a finalita' regionale |
| **Finalità:** | ***Sviluppo produttivo e territoriale***<br>Consolidamento e sviluppo del sistema produttivo |
| **Settore di attività:** | Industria, Altri servizi |
| **Aree di applicazione:** | Intero Territorio di Riferimento |
| **Soggetti beneficiari:** | Microimprese, Grandi Imprese, Piccole e Medie Imprese |
| **Tipologia dell' agevolazione:** | Contributo in c/capitale c/impianti |
| **Tipologia del procedimento:** | Valutativo |
| **Investimenti/Spese agevolabili:** | Terreni/fabbricati, Attrezzature/macchinari/impianti, Progettazione/studi/consulenze, Brevetti/licenze/marchi, Formazione Professionale, Altro |
| **Cofinanziamento UE:** | NO |

**Dati Finanziari degli ultimi sette anni (€/milioni) - contributo (**

| | 2011 | 2012 | 2013 | 2014 | Totale |
|---|---|---|---|---|---|
| **Agev. Concesse** | -- | 2,91 | 3,80 | 0,89 | 7,60 |
| **Agev. Erogate** | -- | 0,00 | 0,77 | 1,00 | 1,78 |
| **Agev. Revocate** | -- | 0,00 | -- | -- | 0,00 |

**Dati Finanziari degli ultimi sette anni (€/milioni) - spese ammesse**

| | 2011 | 2012 | 2013 | 2014 | Totale |
|---|---|---|---|---|---|
| **Spese Ammesse** | -- | 19,57 | 16,50 | 4,93 | 41,00 |

**L.R. 34/04 e PSO Art.Asse VI Mis. ANT 2 - PSO Asse IV Mis IV.3 Fondo temporaneo di garanzia per le Grandi Imprese con l'obiettivo di sostenere la continuità di concessione dei crediti bancari alle grandi imprese che presentano criticità finanziarie congiunturali e momentanee.**

| | |
|---|---|
| **Amministrazione di riferimento:** | **REGIONE PIEMONTE** |
| **Soggetto attuatore:** | **Finpiemonte/Regione Piemonte** |
| **Regime di aiuto:** | In 'de minimis' |
| **Inquadramento comunitario di riferimento:** | Aiuti a finalita' regionale |
| **Finalità:** | ***Accesso al credito***<br>Garanzie |
| **Settore di attività:** | Industria, Altri servizi |
| **Aree di applicazione:** | Intero Territorio di Riferimento |
| **Soggetti beneficiari:** | Grandi Imprese |
| **Tipologia dell' agevolazione:** | Interventi a garanzia |
| **Tipologia del procedimento:** | Valutativo |
| **Investimenti/Spese agevolabili:** | Altro |
| **Cofinanziamento UE:** | NO |

**Dati Finanziari degli ultimi sette anni (€/milioni) - finanziamento**

| | Totale |
|---|---|

**Dati Finanziari degli ultimi sette anni (€/milioni) - garanzie**

| | 2013 | 2014 | Totale |
|---|---|---|---|
| **Fin. garantito** | 1,30 | 12,50 | 13,80 |
| **Garanzie concesse** | 1,04 | 2,94 | 3,98 |
| **Importo accantonato** | -- | -- | -- |
| **Garanzie revocate** | -- | -- | -- |
| **Garanzie escusse** | -- | -- | -- |

**Dati Finanziari degli ultimi sette anni (€/milioni) - spese ammesse**

| | 2011 | 2012 | 2013 | 2014 | Totale |
|---|---|---|---|---|---|
| **Spese Ammesse** | -- | 3,68 | 1,30 | 12,50 | 17,48 |

**L.R. 34/2004 Art.meranet La misura è finalizzata a sostenere progetti transnazionali di ricerca industriale, sviluppo sperimentale, ricerca applicata nell'ambito della scienza e ingegneria dei materiali, realizzati da PMI.**

| | |
|---|---|
| **Amministrazione di riferimento:** | **REGIONE PIEMONTE** |
| **Soggetto attuatore:** | **Finpiemonte S.p.A** |
| **Regime di aiuto:** | In 'de minimis' |
| **Inquadramento comunitario di riferimento:** | Aiuti a favore di ricerca, sviluppo e innovazione |
| **Finalità:** | ***Ricerca e sviluppo e innovazione tecnologica***<br>Ricerca Industriale/sviluppo sperimentale |
| **Settore di attività:** | Industria, Altri servizi |
| **Aree di applicazione:** | Intero Territorio di Riferimento |
| **Soggetti beneficiari:** | Microimprese, Piccole e Medie Imprese |
| **Tipologia dell' agevolazione:** | Contributo in c/capitale c/impianti |
| **Tipologia del procedimento:** | Valutativo |
| **Investimenti/Spese agevolabili:** | Attrezzature/macchinari/impianti, Progettazione/studi/consulenze, Spese generali, Altro |
| **Cofinanziamento UE:** | NO |

**L.R.34/04 - Piano Str. Occup Art.3.1bis Favorire l'atterraggio di investimenti esteri o esterni di entità contenuta nella regione**

| | |
|---|---|
| **Amministrazione di riferimento:** | **REGIONE PIEMONTE** |
| **Soggetto attuatore:** | **Finpiemonte Spa** |
| **Regime di aiuto:** | In 'de minimis' |
| **Inquadramento comunitario di riferimento:** | Plurinquadramento |
| **Finalità:** | ***Sviluppo produttivo e territoriale***<br>Consolidamento e sviluppo del sistema produttivo |
| **Settore di attività:** | Industria, Artigianato, Altri servizi |
| **Aree di applicazione:** | Intero Territorio di Riferimento |
| **Soggetti beneficiari:** | Microimprese, Grandi Imprese, Piccole e Medie Imprese |
| **Tipologia dell' agevolazione:** | Contributo in c/capitale c/impianti |
| **Tipologia del procedimento:** | Valutativo |
| **Investimenti/Spese agevolabili:** | Terreni/fabbricati, Attrezzature/macchinari/impianti, Spese generali |
| **Cofinanziamento UE:** | NO |

**Dati Finanziari degli ultimi sette anni (€/milioni) - contributo (**

| | 2011 | 2012 | 2013 | 2014 | Totale |
|---|---|---|---|---|---|
| **Agev. Concesse** | -- | -- | 1,46 | 0,48 | 1,94 |
| **Agev. Erogate** | -- | -- | -- | 0,27 | 0,27 |
| **Agev. Revocate** | -- | -- | -- | -- | -- |

**Dati Finanziari degli ultimi sette anni (€/milioni) - spese ammesse**

| | 2011 | 2012 | 2013 | 2014 | Totale |
|---|---|---|---|---|---|
| **Spese Ammesse** | -- | 1,96 | 3,00 | 0,99 | 5,95 |

**L.R.34/04 - Piano Str. Occup. Art.II.5 - Più Investimenti - Contratto di Ins sez 1 Favorire, tramite aiuti agli investimenti, l'atterraggio e lo sviluppo, in Piemonte, di investimenti diretti esteri o esterni volti a creare nuova occupazione e il reinvestimento in Piemonte di imprese piemontesi che hanno delocalizzato all'estero,**

| | |
|---|---|
| **Amministrazione di riferimento:** | **REGIONE PIEMONTE** |
| **Soggetto attuatore:** | **Finpiemonte SpA - Regione Piemonte** |
| **Regime di aiuto:** | In esenzione |
| **Inquadramento comunitario di riferimento:** | Aiuti a finalita' regionale |
| **Finalità:** | ***Altro***<br>Altro |
| **Settore di attività:** | Industria |
| **Aree di applicazione:** | Interventi localizzati |
| **Soggetti beneficiari:** | Microimprese, Grandi Imprese, Piccole e Medie Imprese |
| **Tipologia dell' agevolazione:** | Contributo in c/capitale c/impianti |
| **Tipologia del procedimento:** | Negoziale |
| **Investimenti/Spese agevolabili:** | Terreni/fabbricati, Attrezzature/macchinari/impianti, Progettazione/studi/consulenze, Altro |
| **Cofinanziamento UE:** | NO |

**Dati Finanziari degli ultimi sette anni (€/milioni) - contributo (**

| | 2009 | 2010 | 2011 | 2012 | 2013 | 2014 | Totale |
|---|---|---|---|---|---|---|---|
| **Agev. Concesse** | -- | -- | 5,59 | 1,43 | -- | -- | 7,02 |
| **Agev. Erogate** | -- | -- | 0,80 | 0,83 | 0,57 | 0,57 | 2,77 |
| **Agev. Revocate** | -- | -- | 0,45 | -- | -- | -- | 0,45 |

**Dati Finanziari degli ultimi sette anni (€/milioni) - spese ammesse**

| | 2009 | 2010 | 2011 | 2012 | 2013 | 2014 | Totale |
|---|---|---|---|---|---|---|---|
| **Spese Ammesse** | -- | -- | 53,11 | 10,00 | -- | -- | 63,11 |

**L.R.34/04 - Piano Str. Occup. Art.II.5 - Più Investimenti - Contratto di Ins sez 2 Favorire tramite aiuti alle attività di ricerca e sviluppo sperimentale l'atterraggio e lo sviluppo, in Piemonte, di investimenti diretti esteri o esterni volti a creare nuova occupazione,**

| | |
|---|---|
| **Amministrazione di riferimento:** | **REGIONE PIEMONTE** |
| **Soggetto attuatore:** | **Finpiemonte SpA - Regione Piemonte** |
| **Regime di aiuto:** | Notificato |
| **Inquadramento comunitario di riferimento:** | Aiuti a favore di ricerca, sviluppo e innovazione |
| **Finalità:** | ***Altro***<br>Altro |
| **Settore di attività:** | Industria |
| **Aree di applicazione:** | Intero Territorio di Riferimento |
| **Soggetti beneficiari:** | Grandi Imprese, Altri Beneficiari |
| **Tipologia dell' agevolazione:** | Contributo in c/esercizio |
| **Tipologia del procedimento:** | Negoziale |
| **Investimenti/Spese agevolabili:** | Spese generali, Altro |
| **Cofinanziamento UE:** | NO |

**Dati Finanziari degli ultimi sette anni (€/milioni) - contributo (**

| | 2009 | 2010 | 2011 | 2012 | 2013 | 2014 | Totale |
|---|---|---|---|---|---|---|---|
| **Agev. Concesse** | -- | -- | 7,97 | -- | 2,14 | 1,75 | 11,86 |
| **Agev. Erogate** | -- | -- | 3,19 | -- | 3,00 | 0,24 | 6,43 |
| **Agev. Revocate** | -- | -- | -- | -- | -- | -- | -- |

**Dati Finanziari degli ultimi sette anni (€/milioni) - spese ammesse**

| | 2009 | 2010 | 2011 | 2012 | 2013 | 2014 | Totale |
|---|---|---|---|---|---|---|---|
| **Spese Ammesse** | -- | -- | 19,76 | 8,50 | 8,45 | 4,00 | 40,71 |

**LR 23/02 Art.PAR ENERGIA - PIU GREEN 2013 La Misura mira ad agevolare le imprese nella realizzazione, nelle proprie unità locali, di investimenti finalizzati al miglioramento dell'efficienza energetica e/o all'utilizzo di energia proveniente da fonti rinnovabili.**

| | |
|---|---|
| **Amministrazione di riferimento:** | **REGIONE PIEMONTE** |
| **Soggetto attuatore:** | **Regione Piemonte - Finpiemonte S.p.A.** |
| **Regime di aiuto:** | Non definito |
| **Inquadramento comunitario di riferimento:** | Non definito |
| **Finalità:** | ***Ambiente/Energia***<br>Energie rinnovabili, Efficienza e risparmio energetico |
| **Settore di attività:** | Industria, Commercio |
| **Aree di applicazione:** | Intero Territorio di Riferimento |
| **Soggetti beneficiari:** | Microimprese, Grandi Imprese, Piccole e Medie Imprese |
| **Tipologia dell' agevolazione:** | Contributo in c/capitale c/impianti, Finanziamento Agevolato |
| **Tipologia del procedimento:** | Valutativo |
| **Investimenti/Spese agevolabili:** | Attrezzature/macchinari/impianti, Progettazione/studi/consulenze |
| **Cofinanziamento UE:** | NO |

**Dati Finanziari degli ultimi sette anni (€/milioni) - contributo (**

| | 2012 | 2013 | 2014 | Totale |
|---|---|---|---|---|
| **Agev. Concesse** | -- | 0,30 | 0,44 | 0,74 |
| **Agev. Erogate** | -- | -- | 0,00 | 0,00 |
| **Agev. Revocate** | -- | -- | 0,00 | 0,00 |

**Dati Finanziari degli ultimi sette anni (€/milioni) - finanziamento**

| | Totale |
|---|---|

**Dati Finanziari degli ultimi sette anni (€/milioni) - spese ammesse**

| | 2012 | 2013 | 2014 | Totale |
|---|---|---|---|---|
| **Spese Ammesse** | -- | 3,28 | 9,01 | 12,29 |

**PAR FSC 2007/2013 Art.I.4 Voucher Fiere Favorire la partecipazione a Fiere**

| | |
|---|---|
| **Amministrazione di riferimento:** | **REGIONE PIEMONTE** |
| **Soggetto attuatore:** | **Finpiemonte SpA - Regione Piemonte** |
| **Regime di aiuto:** | Non definito |
| **Inquadramento comunitario di riferimento:** | Plurinquadramento |
| **Finalità:** | ***Internazionalizzazione***<br>Servizi reali e attività promozionali |
| **Settore di attività:** | Industria |
| **Aree di applicazione:** | Intero Territorio di Riferimento |
| **Soggetti beneficiari:** | Microimprese, Piccole e Medie Imprese |
| **Tipologia dell' agevolazione:** | Contributo in c/esercizio |
| **Tipologia del procedimento:** | Automatico |
| **Investimenti/Spese agevolabili:** | Altro |
| **Cofinanziamento UE:** | NO |

**PAR FSC 2007/2013 Art.poli innovazione VI programma PAR FSC - Fondo 264 Bando per l'accesso alle agevolazioni per progetti di ricerca industriale e sviluppo sperimentale e progetti di innovazione riservate ai soggetti aggregati ai poli di innovazione**

| | |
|---|---|
| **Amministrazione di riferimento:** | **REGIONE PIEMONTE** |
| **Soggetto attuatore:** | **Regione Piemonte / Finpiemonte** |
| **Regime di aiuto:** | Non definito |
| **Inquadramento comunitario di riferimento:** | Non definito |
| **Finalità:** | ***Ricerca e sviluppo e innovazione tecnologica***<br>Innovazione e/o trasferimento tecnologico, Ricerca Industriale/sviluppo sperimentale |
| **Settore di attività:** | Industria, Altri servizi |
| **Aree di applicazione:** | Intero Territorio di Riferimento |
| **Soggetti beneficiari:** | Microimprese, Grandi Imprese, Altri Beneficiari, Piccole e Medie Imprese, Altro Imprese |
| **Tipologia dell' agevolazione:** | Contributo in c/capitale c/impianti, Contributo in c/esercizio |
| **Tipologia del procedimento:** | Valutativo |
| **Investimenti/Spese agevolabili:** | Attrezzature/macchinari/impianti, Progettazione/studi/consulenze, Spese generali, Altro |
| **Cofinanziamento UE:** | NO |

**Dati Finanziari degli ultimi sette anni (€/milioni) - contributo (**

| | 2013 | 2014 | Totale |
|---|---|---|---|
| **Agev. Concesse** | -- | 7,54 | 7,54 |
| **Agev. Erogate** | -- | 0,00 | 0,00 |
| **Agev. Revocate** | -- | 0,00 | 0,00 |

**Dati Finanziari degli ultimi sette anni (€/milioni) - spese ammesse**

| | 2013 | 2014 | Totale |
|---|---|---|---|
| **Spese Ammesse** | -- | 13,93 | 13,93 |

**POR FESR 2007-2013 Art.Asse II mis.1 Investimenti destinati a ridurre o ad eliminare l'inquinamento e a razionalizzare i consumi energetici**

| | |
|---|---|
| **Amministrazione di riferimento:** | **REGIONE PIEMONTE** |
| **Soggetto attuatore:** | **Finpiemonte** |
| **Regime di aiuto:** | In 'de minimis' |
| **Inquadramento comunitario di riferimento:** | Aiuti per la tutela dell'ambiente |
| **Finalità:** | ***Ricerca e sviluppo e innovazione tecnologica***<br>Innovazione e/o trasferimento tecnologico, Strumento a sostegno della tutela ambientale, Strumento a sostegno del risparmio energetico |
| **Settore di attività:** | Industria |
| **Aree di applicazione:** | Interventi localizzati |
| **Soggetti beneficiari:** | Piccole Imprese, Medie Imprese, Grandi Imprese |
| **Tipologia dell' agevolazione:** | Contributo in c/capitale c/impianti, Finanziamento Agevolato |
| **Tipologia del procedimento:** | Valutativo |
| **Investimenti/Spese agevolabili:** | Attrezzature/macchinari/impianti, Progettazione/studi/consulenze, Altro |
| **Cofinanziamento UE:** | SI |

**Dati Finanziari degli ultimi sette anni (€/milioni) - finanziamento**

| | Totale |
|---|---|

**Dati Finanziari degli ultimi sette anni (€/milioni) - spese ammesse**

| | 2007 | 2008 | 2009 | 2010 | Totale |
|---|---|---|---|---|---|
| **Spese Ammesse** | -- | -- | 22,88 | 97,17 | 120,05 |

**POR FESR 2007-2013 Art.Creatività Digitale Contributo a fondo perduto, finalizzato all'introduzione di innovazione attraverso lo sviluppo di iniziative nel settore della creatività digitale, realizzate da giovani di età compresa tra 18 e 35 anni.**

| | |
|---|---|
| **Amministrazione di riferimento:** | **REGIONE PIEMONTE** |
| **Soggetto attuatore:** | **Regione Piemonte - Finpiemonte** |
| **Regime di aiuto:** | In 'de minimis' |
| **Inquadramento comunitario di riferimento:** | Aiuti a favore delle PMI |
| **Finalità:** | ***Ricerca e sviluppo e innovazione tecnologica***<br>Innovazione e/o trasferimento tecnologico |
| **Settore di attività:** | Industria, Altri servizi |
| **Aree di applicazione:** | Intero Territorio di Riferimento |
| **Soggetti beneficiari:** | Altri Beneficiari, Piccole e Medie Imprese |
| **Tipologia dell' agevolazione:** | Contributo in c/capitale c/impianti |
| **Tipologia del procedimento:** | Valutativo |
| **Investimenti/Spese agevolabili:** | Attrezzature/macchinari/impianti, Spese generali, Altro |
| **Cofinanziamento UE:** | NO |

**Dati Finanziari degli ultimi sette anni (€/milioni) - contributo (**

| | 2012 | 2013 | 2014 | Totale |
|---|---|---|---|---|
| **Agev. Concesse** | -- | 0,23 | -- | 0,23 |
| **Agev. Erogate** | -- | 0,15 | 0,15 | 0,30 |
| **Agev. Revocate** | -- | -- | 0,09 | 0,09 |

**Dati Finanziari degli ultimi sette anni (€/milioni) - spese ammesse**

| | 2012 | 2013 | 2014 | Totale |
|---|---|---|---|---|
| **Spese Ammesse** | -- | 0,35 | -- | 0,35 |

**POR FESR 2007-2013 Art.I.1.3 Innovazione PMI Crosstexnet 2011 Contributo a favore di piccole e medie imprese, a sostegno di progetti transnazionali di ricerca industriale e sviluppo sperimentale realizzati nell'ambito tessile.**

| | |
|---|---|
| **Amministrazione di riferimento:** | **REGIONE PIEMONTE** |
| **Soggetto attuatore:** | **Regione Piemonte - Finpiemonte S.p.A.** |
| **Regime di aiuto:** | Notificato |
| **Inquadramento comunitario di riferimento:** | Aiuti a favore di ricerca, sviluppo e innovazione |
| **Finalità:** | ***Ricerca e sviluppo e innovazione tecnologica***<br>Ricerca Industriale/sviluppo sperimentale |
| **Settore di attività:** | Industria |
| **Aree di applicazione:** | Intero Territorio di Riferimento |
| **Soggetti beneficiari:** | Microimprese, Piccole e Medie Imprese |
| **Tipologia dell' agevolazione:** | Contributo in c/capitale c/impianti |
| **Tipologia del procedimento:** | Valutativo |
| **Investimenti/Spese agevolabili:** | Attrezzature/macchinari/impianti, Progettazione/studi/consulenze, Brevetti/licenze/marchi, Spese generali, Altro |
| **Cofinanziamento UE:** | NO |

**Dati Finanziari degli ultimi sette anni (€/milioni) - contributo (**

| | 2010 | 2011 | 2012 | 2013 | 2014 | Totale |
|---|---|---|---|---|---|---|
| **Agev. Concesse** | -- | 1,01 | 1,01 | -- | -- | 2,02 |
| **Agev. Erogate** | -- | 0,00 | -- | 0,16 | 0,02 | 0,18 |
| **Agev. Revocate** | -- | 0,00 | -- | 0,00 | -- | 0,00 |

**Dati Finanziari degli ultimi sette anni (€/milioni) - spese ammesse**

| | 2010 | 2011 | 2012 | 2013 | 2014 | Totale |
|---|---|---|---|---|---|---|
| **Spese Ammesse** | -- | 2,53 | 2,53 | 0,00 | 0,00 | 5,06 |

**POR FESR 2007-2013 Art.I.1.3 Innovazione PMI II Call servizi 2011 Agevolazioni, in forma di contributo a fondo perduto, riservate ai soggetti aggregati ai Poli di Innovazione per l'acquisizione di studi di fattibilità e servizi qualificati per la ricerca e l'innovazione**

| | |
|---|---|
| **Amministrazione di riferimento:** | **REGIONE PIEMONTE** |
| **Soggetto attuatore:** | **Regione Piemonte - Finpiemonte S.p.A.** |
| **Regime di aiuto:** | Non definito |
| **Inquadramento comunitario di riferimento:** | Aiuti a favore di ricerca, sviluppo e innovazione |
| **Finalità:** | ***Ricerca e sviluppo e innovazione tecnologica***<br>Innovazione e/o trasferimento tecnologico, Ricerca Industriale/sviluppo sperimentale |
| **Settore di attività:** | Industria, Altri servizi |
| **Aree di applicazione:** | Intero Territorio di Riferimento |
| **Soggetti beneficiari:** | Microimprese, Grandi Imprese, Altri Beneficiari, Piccole e Medie Imprese, Altro Imprese |
| **Tipologia dell' agevolazione:** | Contributo in c/capitale c/impianti, Contributo in c/esercizio |
| **Tipologia del procedimento:** | Valutativo |
| **Investimenti/Spese agevolabili:** | Progettazione/studi/consulenze, Brevetti/licenze/marchi, Spese generali, Altro, Occupazione |
| **Cofinanziamento UE:** | SI |

**Dati Finanziari degli ultimi sette anni (€/milioni) - contributo (**

| | 2010 | 2011 | 2012 | 2013 | 2014 | Totale |
|---|---|---|---|---|---|---|
| **Agev. Concesse** | -- | 1,98 | 0,18 | 0,00 | 0,00 | 2,16 |
| **Agev. Erogate** | -- | 0,00 | 0,43 | 1,62 | 0,38 | 2,43 |
| **Agev. Revocate** | -- | 0,00 | 0,00 | 0,03 | 0,08 | 0,12 |

**Dati Finanziari degli ultimi sette anni (€/milioni) - spese ammesse**

| | 2010 | 2011 | 2012 | 2013 | 2014 | Totale |
|---|---|---|---|---|---|---|
| **Spese Ammesse** | -- | 3,94 | 0,33 | 0,00 | 0,00 | 4,27 |

**POR FESR 2007-2013 Art.I.1.3 Inovazione PMI Manunet 2011 La misura è finalizzata a sostenere progetti transnazionali di ricerca industriale e sviluppo sperimentale nell'ambito manifatturiero, realizzati da PMI.**

| | |
|---|---|
| **Amministrazione di riferimento:** | **REGIONE PIEMONTE** |
| **Soggetto attuatore:** | **Finpiemonte S.p.A.** |
| **Regime di aiuto:** | Notificato |
| **Inquadramento comunitario di riferimento:** | Aiuti a favore di ricerca, sviluppo e innovazione |
| **Finalità:** | ***Ricerca e sviluppo e innovazione tecnologica***<br>Ricerca Industriale/sviluppo sperimentale |
| **Settore di attività:** | Industria |
| **Aree di applicazione:** | Intero Territorio di Riferimento |
| **Soggetti beneficiari:** | Microimprese, Piccole e Medie Imprese |
| **Tipologia dell' agevolazione:** | Contributo in c/capitale c/impianti |
| **Tipologia del procedimento:** | Valutativo |
| **Investimenti/Spese agevolabili:** | Attrezzature/macchinari/impianti, Progettazione/studi/consulenze, Brevetti/licenze/marchi, Spese generali, Altro |
| **Cofinanziamento UE:** | NO |

**Dati Finanziari degli ultimi sette anni (€/milioni) - contributo (**

| | 2010 | 2011 | 2012 | 2013 | 2014 | Totale |
|---|---|---|---|---|---|---|
| **Agev. Concesse** | -- | 3,00 | -- | 0,57 | -- | 3,57 |
| **Agev. Erogate** | -- | 0,00 | -- | 0,30 | 0,29 | 0,59 |
| **Agev. Revocate** | -- | 0,00 | -- | -- | 0,56 | 0,56 |

**Dati Finanziari degli ultimi sette anni (€/milioni) - spese ammesse**

| | 2010 | 2011 | 2012 | 2013 | 2014 | Totale |
|---|---|---|---|---|---|---|
| **Spese Ammesse** | -- | 7,96 | 5,20 | 0,66 | 0,00 | 13,82 |

**POR FESR 2007-2013 Art.I.1.3 Internet of data IoD La misura promuove attività di ricerca industriale e/o sviluppo sperimentale basati sul paradigma dello sfruttamento dei dati prodotti dai sistemi connessi ad internet (cose fisiche, persone e applicazioni in rete, secondo il modello di "Internet of Thi**

| | |
|---|---|
| **Amministrazione di riferimento:** | **REGIONE PIEMONTE** |
| **Soggetto attuatore:** | **Finpiemonte S.p.A.** |
| **Regime di aiuto:** | In esenzione |
| **Inquadramento comunitario di riferimento:** | Aiuti a favore di ricerca, sviluppo e innovazione |
| **Finalità:** | ***Ricerca e sviluppo e innovazione tecnologica***<br>Ricerca Industriale/sviluppo sperimentale |
| **Settore di attività:** | Industria, Artigianato, Commercio, Turismo, Altri servizi |
| **Aree di applicazione:** | Intero Territorio di Riferimento |
| **Soggetti beneficiari:** | Microimprese, Grandi Imprese, Altri Beneficiari, Piccole e Medie Imprese |
| **Tipologia dell' agevolazione:** | Contributo in c/capitale c/impianti |
| **Tipologia del procedimento:** | Valutativo |
| **Investimenti/Spese agevolabili:** | Attrezzature/macchinari/impianti, Progettazione/studi/consulenze, Spese generali |
| **Cofinanziamento UE:** | NO |

**Dati Finanziari degli ultimi sette anni (€/milioni) - contributo (**

| | 2013 | 2014 | Totale |
|---|---|---|---|
| **Agev. Concesse** | -- | 12,10 | 12,10 |
| **Agev. Erogate** | -- | 0,56 | 0,56 |
| **Agev. Revocate** | -- | -- | -- |

**Dati Finanziari degli ultimi sette anni (€/milioni) - spese ammesse**

| | 2013 | 2014 | Totale |
|---|---|---|---|
| **Spese Ammesse** | -- | 20,82 | 20,82 |

**POR FESR 2007-2013 Art.I.1.3 poli innovazione call servizi 2013 Agevolazioni per l'acquisizione di servizi qualificati per la ricerca e l'innovazione riservate ai soggetti aggregati ai Poli di Innovazione**

| | |
|---|---|
| **Amministrazione di riferimento:** | **REGIONE PIEMONTE** |
| **Soggetto attuatore:** | **Regione PIemonte - Finpiemonte S.p.A.** |
| **Regime di aiuto:** | Notificato |
| **Inquadramento comunitario di riferimento:** | Aiuti a favore di ricerca, sviluppo e innovazione |
| **Finalità:** | ***Ricerca e sviluppo e innovazione tecnologica***<br>Innovazione e/o trasferimento tecnologico, Ricerca Industriale/sviluppo sperimentale |
| **Settore di attività:** | Industria |
| **Aree di applicazione:** | Intero Territorio di Riferimento |
| **Soggetti beneficiari:** | Microimprese, Piccole e Medie Imprese |
| **Tipologia dell' agevolazione:** | Contributo in c/capitale c/impianti, Contributo in c/esercizio |
| **Tipologia del procedimento:** | Valutativo |
| **Investimenti/Spese agevolabili:** | Attrezzature/macchinari/impianti, Progettazione/studi/consulenze, Brevetti/licenze/marchi, Spese generali, Occupazione |
| **Cofinanziamento UE:** | NO |

**Dati Finanziari degli ultimi sette anni (€/milioni) - contributo (**

| | 2012 | 2013 | 2014 | Totale |
|---|---|---|---|---|
| **Agev. Concesse** | -- | 0,81 | 0,00 | 0,81 |
| **Agev. Erogate** | -- | 0,00 | 0,32 | 0,32 |
| **Agev. Revocate** | -- | 0,00 | 0,00 | 0,00 |

**Dati Finanziari degli ultimi sette anni (€/milioni) - finanziamento**

| | Totale |
|---|---|

**Dati Finanziari degli ultimi sette anni (€/milioni) - spese ammesse**

| | 2012 | 2013 | 2014 | Totale |
|---|---|---|---|---|
| **Spese Ammesse** | -- | 1,61 | 0,00 | 1,61 |

**POR FESR 2007-2013 Art.I.1.3 poli innovazione I progr. Progetti Obiettivo del bando è finanziare le attività legate alla realizzazione di progetti di ricerca industriale e/o di sviluppo sperimentale, progetti di innovazione di prodotto/processo, progetti di innovazione, studi di fattibilità tecnica e sperimentale**

| | |
|---|---|
| **Amministrazione di riferimento:** | **REGIONE PIEMONTE** |
| **Soggetto attuatore:** | **Finpiemonte /Regione Piemonte** |
| **Regime di aiuto:** | Non definito |
| **Inquadramento comunitario di riferimento:** | Aiuti a favore di ricerca, sviluppo e innovazione |
| **Finalità:** | ***Ricerca e sviluppo e innovazione tecnologica***<br>Innovazione e/o trasferimento tecnologico, Ricerca Industriale/sviluppo sperimentale |
| **Settore di attività:** | Industria, Altri servizi |
| **Aree di applicazione:** | Intero Territorio di Riferimento |
| **Soggetti beneficiari:** | Microimprese, Grandi Imprese, Altri Beneficiari, Piccole e Medie Imprese, Altro Imprese |
| **Tipologia dell' agevolazione:** | Contributo in c/capitale c/impianti, Contributo in c/esercizio |
| **Tipologia del procedimento:** | Valutativo |
| **Investimenti/Spese agevolabili:** | Attrezzature/macchinari/impianti, Progettazione/studi/consulenze, Spese generali, Oneri finanziari, Altro, Occupazione |
| **Cofinanziamento UE:** | SI |

**Dati Finanziari degli ultimi sette anni (€/milioni) - contributo (**

| | 2012 | 2013 | 2014 | Totale |
|---|---|---|---|---|
| **Agev. Concesse** | -- | 0,03 | 0,00 | 0,03 |
| **Agev. Erogate** | -- | 6,43 | 5,97 | 12,40 |
| **Agev. Revocate** | -- | 1,50 | 1,66 | 3,16 |

**Dati Finanziari degli ultimi sette anni (€/milioni) - spese ammesse**

| | 2012 | 2013 | 2014 | Totale |
|---|---|---|---|---|
| **Spese Ammesse** | -- | 0,07 | 0,00 | 0,07 |

**POR FESR 2007-2013 Art.I.1.3 poli innovazione II programma Obiettivo del bando è finanziare le attività legate alla realizzazione di progetti di ricerca industriale e/o di sviluppo sperimentale, progetti di innovazione di prodotto/processo, progetti di innovazione**

| | |
|---|---|
| **Amministrazione di riferimento:** | **REGIONE PIEMONTE** |
| **Soggetto attuatore:** | **Regione Piemonte - Finpiemonte S.p.A.** |
| **Regime di aiuto:** | Non definito |
| **Inquadramento comunitario di riferimento:** | Aiuti a favore di ricerca, sviluppo e innovazione |
| **Finalità:** | ***Ricerca e sviluppo e innovazione tecnologica***<br>Innovazione e/o trasferimento tecnologico, Ricerca Industriale/sviluppo sperimentale |
| **Settore di attività:** | Industria, Altri servizi |
| **Aree di applicazione:** | Intero Territorio di Riferimento |
| **Soggetti beneficiari:** | Microimprese, Grandi Imprese, Altri Beneficiari, Piccole e Medie Imprese, Altro Imprese |
| **Tipologia dell' agevolazione:** | Contributo in c/capitale c/impianti, Contributo in c/esercizio |
| **Tipologia del procedimento:** | Valutativo |
| **Investimenti/Spese agevolabili:** | Attrezzature/macchinari/impianti, Progettazione/studi/consulenze, Brevetti/licenze/marchi, Spese generali, Altro, Occupazione |
| **Cofinanziamento UE:** | NO |

**Dati Finanziari degli ultimi sette anni (€/milioni) - contributo (**

| | 2012 | 2013 | 2014 | Totale |
|---|---|---|---|---|
| **Agev. Concesse** | -- | 0,17 | 0,14 | 0,31 |
| **Agev. Erogate** | -- | 6,08 | 9,40 | 15,48 |
| **Agev. Revocate** | -- | 1,14 | 0,51 | 1,65 |

**Dati Finanziari degli ultimi sette anni (€/milioni) - spese ammesse**

| | 2012 | 2013 | 2014 | Totale |
|---|---|---|---|---|
| **Spese Ammesse** | -- | 0,30 | 0,25 | 0,55 |

**POR FESR 2007-2013 Art.I.1.3 poli innovazione II servizi 2013 agevolazioni per l'acquisizione di servizi qualificati per la ricerca e l'innovazione riservate ai soggetti aggregati ai Poli di Innovazione**

| | |
|---|---|
| **Amministrazione di riferimento:** | **REGIONE PIEMONTE** |
| **Soggetto attuatore:** | **Finpiemonte S.p.A. / Regione Piemonte** |
| **Regime di aiuto:** | Notificato |
| **Inquadramento comunitario di riferimento:** | Aiuti a favore di ricerca, sviluppo e innovazione |
| **Finalità:** | ***Ricerca e sviluppo e innovazione tecnologica***<br>Innovazione e/o trasferimento tecnologico, Ricerca Industriale/sviluppo sperimentale, Strumento a sostegno del risparmio energetico |
| **Settore di attività:** | Industria |
| **Aree di applicazione:** | Intero Territorio di Riferimento |
| **Soggetti beneficiari:** | Microimprese, Piccole e Medie Imprese |
| **Tipologia dell' agevolazione:** | Contributo in c/capitale c/impianti, Contributo in c/esercizio |
| **Tipologia del procedimento:** | Valutativo |
| **Investimenti/Spese agevolabili:** | Progettazione/studi/consulenze, Brevetti/licenze/marchi, Spese generali, Oneri finanziari, Occupazione |
| **Cofinanziamento UE:** | NO |

**Dati Finanziari degli ultimi sette anni (€/milioni) - contributo (**

| | 2012 | 2013 | 2014 | Totale |
|---|---|---|---|---|
| **Agev. Concesse** | -- | -- | 1,02 | 1,02 |
| **Agev. Erogate** | -- | -- | 0,00 | 0,00 |
| **Agev. Revocate** | -- | -- | 0,00 | 0,00 |

**Dati Finanziari degli ultimi sette anni (€/milioni) - spese ammesse**

| | 2012 | 2013 | 2014 | Totale |
|---|---|---|---|---|
| **Spese Ammesse** | -- | 0,00 | 2,10 | 2,10 |

**POR FESR 2007-2013 Art.I.1.3 poli innovazione III programma Obiettivo del bando è finanziare le attività legate alla realizzazione di progetti di ricerca industriale e/o di sviluppo sperimentale, progetti di innovazione di prodotto/processo, progetti di innovazione, studi di fattibilità tecnica e sperimentale**

| | |
|---|---|
| **Amministrazione di riferimento:** | **REGIONE PIEMONTE** |
| **Soggetto attuatore:** | **Finpiemonte / Regione Piemonte** |
| **Regime di aiuto:** | Non definito |
| **Inquadramento comunitario di riferimento:** | Aiuti a favore di ricerca, sviluppo e innovazione |
| **Finalità:** | ***Ricerca e sviluppo e innovazione tecnologica***<br>Innovazione e/o trasferimento tecnologico, Ricerca Industriale/sviluppo sperimentale, Strumento a sostegno della tutela ambientale, Strumento a sostegno del risparmio energetico |
| **Settore di attività:** | Industria, Altri servizi |
| **Aree di applicazione:** | Intero Territorio di Riferimento |
| **Soggetti beneficiari:** | Microimprese, Grandi Imprese, Altri Beneficiari, Piccole e Medie Imprese, Altro Imprese |
| **Tipologia dell' agevolazione:** | Contributo in c/capitale c/impianti, Contributo in c/esercizio |
| **Tipologia del procedimento:** | Valutativo |
| **Investimenti/Spese agevolabili:** | Attrezzature/macchinari/impianti, Progettazione/studi/consulenze, Brevetti/licenze/marchi, Spese generali, Altro |
| **Cofinanziamento UE:** | NO |

**Dati Finanziari degli ultimi sette anni (€/milioni) - contributo (**

| | 2012 | 2013 | 2014 | Totale |
|---|---|---|---|---|
| **Agev. Concesse** | -- | 0,24 | 0,08 | 0,32 |
| **Agev. Erogate** | -- | 3,04 | 7,41 | 10,45 |
| **Agev. Revocate** | -- | 0,06 | 0,21 | 0,27 |

**Dati Finanziari degli ultimi sette anni (€/milioni) - spese ammesse**

| | 2012 | 2013 | 2014 | Totale |
|---|---|---|---|---|
| **Spese Ammesse** | -- | 0,49 | 0,13 | 0,62 |

**POR FESR 2007-2013 Art.I.1.3 poli innovazione studi fattibilità 2012-13 Contributi riservati ai soggetti aggregati ai Poli di Innovazione per studi di fattibilità tecnica preliminari ad attività di ricerca industriale e sviluppo sperimentale**

| | |
|---|---|
| **Amministrazione di riferimento:** | **REGIONE PIEMONTE** |
| **Soggetto attuatore:** | **Finpiemonte s.p.a./Regione Piemonte** |
| **Regime di aiuto:** | Non definito |
| **Inquadramento comunitario di riferimento:** | Aiuti a favore di ricerca, sviluppo e innovazione |
| **Finalità:** | ***Ricerca e sviluppo e innovazione tecnologica***<br>Innovazione e/o trasferimento tecnologico, Ricerca Industriale/sviluppo sperimentale, Strumento a sostegno della tutela ambientale, Strumento a sostegno del risparmio energetico |
| **Settore di attività:** | Industria, Altri servizi |
| **Aree di applicazione:** | Intero Territorio di Riferimento |
| **Soggetti beneficiari:** | Microimprese, Grandi Imprese, Altri Beneficiari, Piccole e Medie Imprese |
| **Tipologia dell' agevolazione:** | Contributo in c/capitale c/impianti, Contributo in c/esercizio |
| **Tipologia del procedimento:** | Valutativo |
| **Investimenti/Spese agevolabili:** | Attrezzature/macchinari/impianti, Progettazione/studi/consulenze, Spese generali, Altro |
| **Cofinanziamento UE:** | SI |

**Dati Finanziari degli ultimi sette anni (€/milioni) - contributo (**

| | 2012 | 2013 | 2014 | Totale |
|---|---|---|---|---|
| **Agev. Concesse** | -- | 1,02 | 0,00 | 1,02 |
| **Agev. Erogate** | -- | 0,00 | 0,14 | 0,14 |
| **Agev. Revocate** | -- | 0,00 | 0,00 | 0,00 |

**Dati Finanziari degli ultimi sette anni (€/milioni) - spese ammesse**

| | 2012 | 2013 | 2014 | Totale |
|---|---|---|---|---|
| **Spese Ammesse** | -- | 2,06 | 0,00 | 2,06 |

**POR FESR 2007-2013 Art.I.1.3 poli innovazione studi fattibilità 2013-14 Obiettivo del bando è finanziare le attività legate a studi di fattibilità tecnica preliminari ad attività di ricerca industriale e/o di sviluppo sperimentale realizzate da soggetti aggregati ai Poli di Innovazione piemontesi**

| | |
|---|---|
| **Amministrazione di riferimento:** | **REGIONE PIEMONTE** |
| **Soggetto attuatore:** | **Finpiemonte/Regione Piemonte** |
| **Regime di aiuto:** | In 'de minimis' |
| **Inquadramento comunitario di riferimento:** | Aiuti a favore di ricerca, sviluppo e innovazione |
| **Finalità:** | ***Ricerca e sviluppo e innovazione tecnologica***<br>Innovazione e/o trasferimento tecnologico, Ricerca Industriale/sviluppo sperimentale, Strumento a sostegno della tutela ambientale, Strumento a sostegno del risparmio energetico |
| **Settore di attività:** | Industria, Altri servizi |
| **Aree di applicazione:** | Intero Territorio di Riferimento |
| **Soggetti beneficiari:** | Microimprese, Grandi Imprese, Altri Beneficiari, Piccole e Medie Imprese |
| **Tipologia dell' agevolazione:** | Contributo in c/capitale c/impianti, Contributo in c/esercizio |
| **Tipologia del procedimento:** | Valutativo |
| **Investimenti/Spese agevolabili:** | Attrezzature/macchinari/impianti, Progettazione/studi/consulenze, Spese generali, Altro |
| **Cofinanziamento UE:** | NO |

**Dati Finanziari degli ultimi sette anni (€/milioni) - contributo (**

| | 2012 | 2013 | 2014 | Totale |
|---|---|---|---|---|
| **Agev. Concesse** | -- | 0,00 | 3,48 | 3,48 |
| **Agev. Erogate** | -- | 0,00 | 0,00 | 0,00 |
| **Agev. Revocate** | -- | 0,00 | 0,02 | 0,02 |

**Dati Finanziari degli ultimi sette anni (€/milioni) - spese ammesse**

| | 2012 | 2013 | 2014 | Totale |
|---|---|---|---|---|
| **Spese Ammesse** | -- | -- | 7,59 | 7,59 |

**POR FESR 2007-2013 Art.I.4.1 Fondo smobilizzo crediti L'agevolazione, che consiste in una garanzia gratuita su un'anticipazione bancaria, ha l'obiettivo di fornire liquidità immediata e aggiuntiva alle imprese attraverso lo smobilizzo dei crediti commerciali nei confronti di Enti locali del Piemonte (Regione**

| | |
|---|---|
| **Amministrazione di riferimento:** | **REGIONE PIEMONTE** |
| **Soggetto attuatore:** | **Regione Piemonte - Finpiemonte** |
| **Regime di aiuto:** | In 'de minimis' |
| **Inquadramento comunitario di riferimento:** | Aiuti a finalita' regionale |
| **Finalità:** | ***Accesso al credito***<br>Miglioramento condizioni creditizie, Garanzie |
| **Settore di attività:** | Industria, Artigianato, Commercio, Turismo, Altri servizi |
| **Aree di applicazione:** | Intero Territorio di Riferimento |
| **Soggetti beneficiari:** | Microimprese, Piccole e Medie Imprese |
| **Tipologia dell' agevolazione:** | Interventi a garanzia |
| **Tipologia del procedimento:** | Automatico |
| **Investimenti/Spese agevolabili:** | Altro |
| **Cofinanziamento UE:** | NO |

**Dati Finanziari degli ultimi sette anni (€/milioni) - finanziamento**

| | Totale |
|---|---|

**Dati Finanziari degli ultimi sette anni (€/milioni) - garanzie**

| | 2013 | 2014 | Totale |
|---|---|---|---|
| **Fin. garantito** | 13,09 | 1,80 | 14,89 |
| **Garanzie concesse** | 10,47 | 1,44 | 11,92 |
| **Importo accantonato** | 2,09 | 0,29 | 2,38 |
| **Garanzie revocate** | 0,00 | 0,00 | 0,00 |
| **Garanzie escusse** | 0,00 | 0,00 | 0,00 |

**Dati Finanziari degli ultimi sette anni (€/milioni) - spese ammesse**

| | 2010 | 2011 | 2012 | 2013 | 2014 | Totale |
|---|---|---|---|---|---|---|
| **Spese Ammesse** | -- | 2,24 | 2,37 | 13,09 | 1,80 | 19,50 |

**POR FESR 2007-2013 Art.II.1.1 Prod energie rinn (Misura 2) "INCENTIVAZIONI ALL'INSEDIAMENTO DI LINEE DI PRODUZIONE DI SISTEMI E COMPONENTI NEL CAMPO DELL'EFFICIENZA ENERGETICA E DELLO SFRUTTAMENTO DELLE FONTI RINNOVABILI"**

| | |
|---|---|
| **Amministrazione di riferimento:** | **REGIONE PIEMONTE** |
| **Soggetto attuatore:** | **Regione Piemonte - Finpiemonte S.p.A.** |
| **Regime di aiuto:** | Non definito |
| **Inquadramento comunitario di riferimento:** | Non definito |
| **Finalità:** | ***Ricerca e sviluppo e innovazione tecnologica***<br>Innovazione e/o trasferimento tecnologico, Ricerca Industriale/sviluppo sperimentale, Strumento a sostegno della tutela ambientale, Strumento a sostegno del risparmio energetico |
| **Settore di attività:** | Industria |
| **Aree di applicazione:** | Intero Territorio di Riferimento |
| **Soggetti beneficiari:** | Microimprese, Piccole e Medie Imprese |
| **Tipologia dell' agevolazione:** | Contributo in c/capitale c/impianti, Finanziamento Agevolato |
| **Tipologia del procedimento:** | Valutativo |
| **Investimenti/Spese agevolabili:** | Attrezzature/macchinari/impianti, Progettazione/studi/consulenze, Brevetti/licenze/marchi |
| **Cofinanziamento UE:** | SI |

**Dati Finanziari degli ultimi sette anni (€/milioni) - contributo (**

| | 2010 | 2011 | 2012 | 2013 | 2014 | Totale |
|---|---|---|---|---|---|---|
| **Agev. Concesse** | -- | 6,56 | 0,15 | 0,24 | 0,02 | 6,97 |
| **Agev. Erogate** | -- | 2,07 | 0,12 | 0,09 | 0,00 | 2,28 |
| **Agev. Revocate** | -- | 1,56 | 0,00 | 0,07 | 0,11 | 1,75 |

**Dati Finanziari degli ultimi sette anni (€/milioni) - finanziamento**

Totale

**Dati Finanziari degli ultimi sette anni (€/milioni) - spese ammesse**

| | 2010 | 2011 | 2012 | 2013 | 2014 | Totale |
|---|---|---|---|---|---|---|
| **Spese Ammesse** | -- | 6,56 | 1,68 | 2,46 | -- | 10,69 |

**POR FESR 2007-2013 Art.LEGGE 34 Fondi regionali di riassicurazione per le pmi piemontesi**

| | |
|---|---|
| **Amministrazione di riferimento:** | **REGIONE PIEMONTE** |
| **Soggetto attuatore:** | **Artigiancassa s.p.a.** |
| **Regime di aiuto:** | In esenzione |
| **Inquadramento comunitario di riferimento:** | Non definito |
| **Finalità:** | ***Accesso al credito***<br>Garanzie |
| **Settore di attività:** | Artigianato |
| **Aree di applicazione:** | Intero Territorio di Riferimento |
| **Soggetti beneficiari:** | Microimprese, Piccole e Medie Imprese |
| **Tipologia dell' agevolazione:** | Interventi a garanzia |
| **Tipologia del procedimento:** | Valutativo |
| **Investimenti/Spese agevolabili:** | Altro |
| **Cofinanziamento UE:** | SI |

**Dati Finanziari degli ultimi sette anni (€/milioni) - contributo (**

| | 2011 | 2012 | 2013 | 2014 | Totale |
|---|---|---|---|---|---|
| **Agev. Concesse** | -- | -- | -- | 0,00 | 0,00 |
| **Agev. Erogate** | -- | -- | -- | 0,00 | 0,00 |
| **Agev. Revocate** | -- | -- | -- | 0,00 | 0,00 |

**Dati Finanziari degli ultimi sette anni (€/milioni) - finanziamento**

Totale

**Dati Finanziari degli ultimi sette anni (€/milioni) - garanzie**

| | 2013 | 2014 | Totale |
|---|---|---|---|
| **Fin. garantito** | 76,44 | 72,79 | 149,22 |
| **Garanzie concesse** | 24,03 | 23,10 | 47,12 |
| **Importo accantonato** | 1,92 | 1,85 | 3,77 |
| **Garanzie revocate** | 0,00 | 0,01 | 0,01 |
| **Garanzie escusse** | 0,52 | 0,42 | 0,93 |

**Dati Finanziari degli ultimi sette anni (€/milioni) - spese ammesse**

| | 2011 | 2012 | 2013 | 2014 | Totale |
|---|---|---|---|---|---|
| **Spese Ammesse** | -- | 33,05 | 76,44 | 72,79 | 182,27 |

**POR FESR 2007-2013 Art.PAR ENERGIA - Biomasse Filiera Forestale L'agevolazione mira alla diffusione, sul territorio piemontese, di sistemi di valorizzazione dell'energia termica prodotta da impianti alimentati da biomasse provenienti dalla filiera forestale.**

| | |
|---|---|
| **Amministrazione di riferimento:** | **REGIONE PIEMONTE** |
| **Soggetto attuatore:** | **Regione Piemonte - Finpiemonte S.p.A.** |
| **Regime di aiuto:** | Non definito |
| **Inquadramento comunitario di riferimento:** | Aiuti a favore di ricerca, sviluppo e innovazione |
| **Finalità:** | ***Ambiente/Energia***<br>Energie rinnovabili |
| **Settore di attività:** | Industria, Altri servizi |
| **Aree di applicazione:** | Intero Territorio di Riferimento |
| **Soggetti beneficiari:** | Grandi Imprese, Altri Beneficiari, Piccole e Medie Imprese |
| **Tipologia dell' agevolazione:** | Contributo in c/capitale c/impianti, Finanziamento Agevolato |
| **Tipologia del procedimento:** | Valutativo |
| **Investimenti/Spese agevolabili:** | Attrezzature/macchinari/impianti, Progettazione/studi/consulenze |
| **Cofinanziamento UE:** | NO |

**Dati Finanziari degli ultimi sette anni (€/milioni) - contributo (**

| | 2012 | 2013 | 2014 | Totale |
|---|---|---|---|---|
| **Agev. Concesse** | -- | 1,01 | 0,00 | 1,01 |
| **Agev. Erogate** | -- | -- | 0,00 | 0,00 |
| **Agev. Revocate** | -- | -- | 0,00 | 0,00 |

**Dati Finanziari degli ultimi sette anni (€/milioni) - finanziamento**

| | Totale |
|---|---|

**Dati Finanziari degli ultimi sette anni (€/milioni) - spese ammesse**

| | 2012 | 2013 | 2014 | Totale |
|---|---|---|---|---|
| **Spese Ammesse** | -- | 1,68 | 0,00 | 1,68 |

**POR FESR 2007-2013 Art.PAR ENERGIA - Fonti Energetiche Rinnovabili L'agevolazione mira alla diffusione, sul territorio piemontese, di impianti termici alimentati a fonte rinnovabile.**

| | |
|---|---|
| **Amministrazione di riferimento:** | **REGIONE PIEMONTE** |
| **Soggetto attuatore:** | **Regione Piemonte - Finpiemonte** |
| **Regime di aiuto:** | Non definito |
| **Inquadramento comunitario di riferimento:** | Aiuti per la tutela dell'ambiente |
| **Finalità:** | ***Ambiente/Energia***<br>Energie rinnovabili, Efficienza e risparmio energetico |
| **Settore di attività:** | Industria, Altri servizi |
| **Aree di applicazione:** | Intero Territorio di Riferimento |
| **Soggetti beneficiari:** | Microimprese, Grandi Imprese, Altri Beneficiari, Piccole e Medie Imprese |
| **Tipologia dell' agevolazione:** | Contributo in c/capitale c/impianti, Finanziamento Agevolato |
| **Tipologia del procedimento:** | Valutativo |
| **Investimenti/Spese agevolabili:** | Attrezzature/macchinari/impianti, Progettazione/studi/consulenze |
| **Cofinanziamento UE:** | NO |

**Dati Finanziari degli ultimi sette anni (€/milioni) - contributo (**

| | 2012 | 2013 | 2014 | Totale |
|---|---|---|---|---|
| **Agev. Concesse** | -- | 0,35 | 0,00 | 0,35 |
| **Agev. Erogate** | -- | -- | -- | -- |
| **Agev. Revocate** | -- | -- | -- | -- |

**Dati Finanziari degli ultimi sette anni (€/milioni) - spese ammesse**

| | 2012 | 2013 | 2014 | Totale |
|---|---|---|---|---|
| **Spese Ammesse** | -- | 0,59 | 0,00 | 0,59 |

**POR FESR 2007-2013 Art.PAR ENERGIA - ZEB IMPRESE La Misura mira ad incentivare la realizzazione di edifici ad energia quasi zero, rispondenti alle caratteristiche indicate, tramite un un finanziamento agevolato.**

| | |
|---|---|
| **Amministrazione di riferimento:** | **REGIONE PIEMONTE** |
| **Soggetto attuatore:** | **Regione Piemonte - Finpiemonte** |
| **Regime di aiuto:** | In 'de minimis' |
| **Inquadramento comunitario di riferimento:** | Non definito |
| **Finalità:** | ***Ambiente/Energia***<br>Efficienza e risparmio energetico |
| **Settore di attività:** | Industria |
| **Aree di applicazione:** | Intero Territorio di Riferimento |
| **Soggetti beneficiari:** | Grandi Imprese, Piccole e Medie Imprese |
| **Tipologia dell' agevolazione:** | Finanziamento Agevolato |
| **Tipologia del procedimento:** | Automatico |
| **Investimenti/Spese agevolabili:** | Attrezzature/macchinari/impianti, Progettazione/studi/consulenze |
| **Cofinanziamento UE:** | NO |

**Dati Finanziari degli ultimi sette anni (€/milioni) - contributo (**

| | 2012 | 2013 | 2014 | Totale |
|---|---|---|---|---|
| **Agev. Concesse** | -- | 0,00 | -- | 0,00 |
| **Agev. Erogate** | -- | -- | -- | -- |
| **Agev. Revocate** | -- | -- | -- | -- |

**Dati Finanziari degli ultimi sette anni (€/milioni) - finanziamento**

| | Totale |
|---|---|

**Dati Finanziari degli ultimi sette anni (€/milioni) - spese ammesse**

| | 2012 | 2013 | 2014 | Totale |
|---|---|---|---|---|
| **Spese Ammesse** | -- | 0,28 | 0,23 | 0,51 |

**POR FESR 2007-2013 Art.poli innovazione I Programma servizi - Fondo 154: agevolazioni per l'acquisizione di servizi qualificati per la ricerca e l'innovazione riservate ai soggetti aggregati ai Poli di Innovazione**

| | |
|---|---|
| **Amministrazione di riferimento:** | **REGIONE PIEMONTE** |
| **Soggetto attuatore:** | **Regione Piemonte - Finpiemonte Spa** |
| **Regime di aiuto:** | Notificato |
| **Inquadramento comunitario di riferimento:** | Non definito |
| **Finalità:** | ***Ricerca e sviluppo e innovazione tecnologica***<br>Innovazione e/o trasferimento tecnologico, Ricerca Industriale/sviluppo sperimentale |
| **Settore di attività:** | Industria |
| **Aree di applicazione:** | Intero Territorio di Riferimento |
| **Soggetti beneficiari:** | Microimprese, Piccole e Medie Imprese |
| **Tipologia dell' agevolazione:** | Contributo in c/capitale c/impianti, Contributo in c/esercizio |
| **Tipologia del procedimento:** | Valutativo |
| **Investimenti/Spese agevolabili:** | Progettazione/studi/consulenze, Brevetti/licenze/marchi, Occupazione |
| **Cofinanziamento UE:** | NO |

**Dati Finanziari degli ultimi sette anni (€/milioni) - contributo (**

| | 2013 | 2014 | Totale |
|---|---|---|---|
| **Agev. Concesse** | -- | 0,00 | 0,00 |
| **Agev. Erogate** | -- | 0,00 | 0,00 |
| **Agev. Revocate** | -- | 0,03 | 0,03 |

**Dati Finanziari degli ultimi sette anni (€/milioni) - spese ammesse**

| | 2013 | 2014 | Totale |
|---|---|---|---|
| **Spese Ammesse** | -- | 0,00 | 0,00 |

**POR FESR 2007-2013 Art.poli innovazione IV programma POR FESR - Fondo 282 Bando per l'accesso alle agevolazioni per progetti di ricerca industriale e sviluppo sperimentale e progetti di innovazione riservate ai soggetti aggregati ai poli di innovazione**

| | |
|---|---|
| **Amministrazione di riferimento:** | **REGIONE PIEMONTE** |
| **Soggetto attuatore:** | **Regione Piemonte / Finpiemonte** |
| **Regime di aiuto:** | Notificato |
| **Inquadramento comunitario di riferimento:** | Non definito |
| **Finalità:** | ***Ricerca e sviluppo e innovazione tecnologica***<br>Innovazione e/o trasferimento tecnologico, Ricerca Industriale/sviluppo sperimentale |
| **Settore di attività:** | Industria, Altri servizi |
| **Aree di applicazione:** | Intero Territorio di Riferimento |
| **Soggetti beneficiari:** | Microimprese, Grandi Imprese, Altri Beneficiari, Piccole e Medie Imprese, Altro Imprese |
| **Tipologia dell' agevolazione:** | Contributo in c/capitale c/impianti, Contributo in c/esercizio |
| **Tipologia del procedimento:** | Valutativo |
| **Investimenti/Spese agevolabili:** | Attrezzature/macchinari/impianti, Progettazione/studi/consulenze, Spese generali, Altro |
| **Cofinanziamento UE:** | NO |

**Dati Finanziari degli ultimi sette anni (€/milioni) - contributo (**

| | 2013 | 2014 | Totale |
|---|---|---|---|
| **Agev. Concesse** | -- | 0,59 | 0,59 |
| **Agev. Erogate** | -- | -- | -- |
| **Agev. Revocate** | -- | -- | -- |

**Dati Finanziari degli ultimi sette anni (€/milioni) - spese ammesse**

| | 2013 | 2014 | Totale |
|---|---|---|---|
| **Spese Ammesse** | -- | 1,07 | 1,07 |

**POR FESR 2007-2013 Art.poli innovazione servizi 2014 - Fondo 274 agevolazioni per l'acquisizione di servizi qualificati per la ricerca e l'innovazione riservate ai soggetti aggregati ai Poli di Innovazione**

| | |
|---|---|
| **Amministrazione di riferimento:** | **REGIONE PIEMONTE** |
| **Soggetto attuatore:** | **Regione Piemonte - Finpiemonte** |
| **Regime di aiuto:** | In 'de minimis' |
| **Inquadramento comunitario di riferimento:** | Aiuti a favore di ricerca, sviluppo e innovazione |
| **Finalità:** | ***Ricerca e sviluppo e innovazione tecnologica***<br>Innovazione e/o trasferimento tecnologico, Ricerca Industriale/sviluppo sperimentale, Strumento a sostegno della tutela ambientale, Strumento a sostegno del risparmio energetico |
| **Settore di attività:** | Industria |
| **Aree di applicazione:** | Intero Territorio di Riferimento |
| **Soggetti beneficiari:** | Microimprese, Piccole e Medie Imprese |
| **Tipologia dell' agevolazione:** | Contributo in c/capitale c/impianti, Contributo in c/esercizio |
| **Tipologia del procedimento:** | Valutativo |
| **Investimenti/Spese agevolabili:** | Progettazione/studi/consulenze, Brevetti/licenze/marchi |
| **Cofinanziamento UE:** | NO |

**Dati Finanziari degli ultimi sette anni (€/milioni) - contributo (**

| | 2013 | 2014 | Totale |
|---|---|---|---|
| **Agev. Concesse** | -- | 0,00 | 0,00 |
| **Agev. Erogate** | -- | 0,00 | 0,00 |
| **Agev. Revocate** | -- | 0,00 | 0,00 |

**Dati Finanziari degli ultimi sette anni (€/milioni) - spese ammesse**

| | 2013 | 2014 | Totale |
|---|---|---|---|
| **Spese Ammesse** | -- | 0,00 | 0,00 |

**POR FESR 2007-2013 Art.poli innovazione studi 2014 - Fondo 275 Obiettivo del bando è finanziare le attività legate a studi di fattibilità tecnica preliminari ad attività di ricerca industriale e/o di sviluppo sperimentale realizzate da soggetti aggregati ai Poli di Innovazione piemontesi**

| | |
|---|---|
| **Amministrazione di riferimento:** | **REGIONE PIEMONTE** |
| **Soggetto attuatore:** | **Finpiemonte/Regione Piemonte.** |
| **Regime di aiuto:** | In 'de minimis' |
| **Inquadramento comunitario di riferimento:** | Aiuti a favore di ricerca, sviluppo e innovazione |
| **Finalità:** | ***Ricerca e sviluppo e innovazione tecnologica***<br>Innovazione e/o trasferimento tecnologico, Ricerca Industriale/sviluppo sperimentale, Strumento a sostegno della tutela ambientale, Strumento a sostegno del risparmio energetico |
| **Settore di attività:** | Industria, Altri servizi |
| **Aree di applicazione:** | Intero Territorio di Riferimento |
| **Soggetti beneficiari:** | Microimprese, Grandi Imprese, Altri Beneficiari, Piccole e Medie Imprese |
| **Tipologia dell' agevolazione:** | Contributo in c/capitale c/impianti, Contributo in c/esercizio |
| **Tipologia del procedimento:** | Valutativo |
| **Investimenti/Spese agevolabili:** | Attrezzature/macchinari/impianti, Progettazione/studi/consulenze, Spese generali, Altro |
| **Cofinanziamento UE:** | NO |

**Dati Finanziari degli ultimi sette anni (€/milioni) - contributo (**

| | 2013 | 2014 | Totale |
|---|---|---|---|
| **Agev. Concesse** | -- | 0,00 | 0,00 |
| **Agev. Erogate** | -- | 0,00 | 0,00 |
| **Agev. Revocate** | -- | 0,00 | 0,00 |

**Dati Finanziari degli ultimi sette anni (€/milioni) - spese ammesse**

| | 2013 | 2014 | Totale |
|---|---|---|---|
| **Spese Ammesse** | -- | 0,00 | 0,00 |

**POR FSE 2007-2013 Art.Asse Adattabilità - obiettivo specifico C). Azion Creazione di imprese innovative e spin off della ricerca pubblica.**

| | |
|---|---|
| **Amministrazione di riferimento:** | **REGIONE PIEMONTE** |
| **Soggetto attuatore:** | **Regione Piemonte - Finpiemonte S.p.A.- Incubatori universitari pubblici** |
| **Regime di aiuto:** | In 'de minimis' |
| **Inquadramento comunitario di riferimento:** | Non definito |
| **Finalità:** | ***Nuova imprenditorialita'***<br>Imprese innovative, Strumento a sostegno della tutela ambientale |
| **Settore di attività:** | Industria, Commercio, Turismo, Altri servizi |
| **Aree di applicazione:** | Intero Territorio di Riferimento |
| **Soggetti beneficiari:** | Microimprese, Grandi Imprese, Piccole e Medie Imprese, Altro Imprese |
| **Tipologia dell' agevolazione:** | Contributo in c/esercizio |
| **Tipologia del procedimento:** | Valutativo |
| **Investimenti/Spese agevolabili:** | Spese generali |
| **Cofinanziamento UE:** | SI |

**Dati Finanziari degli ultimi sette anni (€/milioni) - contributo (**

| | 2010 | 2011 | 2012 | 2013 | 2014 | Totale |
|---|---|---|---|---|---|---|
| **Agev. Concesse** | 0,06 | 0,17 | 0,04 | 0,36 | 0,20 | 0,84 |
| **Agev. Erogate** | -- | 0,16 | 0,02 | 0,34 | 0,23 | 0,76 |
| **Agev. Revocate** | -- | -- | 0,00 | 0,00 | 0,00 | 0,00 |

**Dati Finanziari degli ultimi sette anni (€/milioni) - spese ammesse**

| | 2010 | 2011 | 2012 | 2013 | 2014 | Totale |
|---|---|---|---|---|---|---|
| **Spese Ammesse** | 0,06 | 0,17 | 0,04 | 0,36 | 0,20 | 0,84 |

**POR FSE 2007-2013 Art.Asse I Azione 4 sost creaz imprese Strumenti Finanziari a sostegno dell'avvio di nuove imprese nate dall'accompagnamento degli sportelli provinciali**

| | |
|---|---|
| **Amministrazione di riferimento:** | **REGIONE PIEMONTE** |
| **Soggetto attuatore:** | **Regione Piemonte - Finpiemonte** |
| **Regime di aiuto:** | In 'de minimis' |
| **Inquadramento comunitario di riferimento:** | Non definito |
| **Finalità:** | ***Nuova imprenditorialita'***<br>Imprese di nuova costituzione |
| **Settore di attività:** | Industria, Artigianato, Commercio, Turismo, Altri servizi |
| **Aree di applicazione:** | Intero Territorio di Riferimento |
| **Soggetti beneficiari:** | Microimprese, Grandi Imprese, Piccole e Medie Imprese |
| **Tipologia dell' agevolazione:** | Contributo in c/esercizio |
| **Tipologia del procedimento:** | Valutativo |
| **Investimenti/Spese agevolabili:** | Spese generali |
| **Cofinanziamento UE:** | SI |

**Dati Finanziari degli ultimi sette anni (€/milioni) - contributo (**

| | 2010 | 2011 | 2012 | 2013 | 2014 | Totale |
|---|---|---|---|---|---|---|
| **Agev. Concesse** | 1,60 | 2,77 | 1,27 | 2,64 | 2,19 | 10,46 |
| **Agev. Erogate** | 0,61 | 2,46 | 0,59 | 2,98 | 1,84 | 8,47 |
| **Agev. Revocate** | -- | -- | 0,00 | 0,07 | 0,28 | 0,36 |

**Dati Finanziari degli ultimi sette anni (€/milioni) - spese ammesse**

| | 2010 | 2011 | 2012 | 2013 | 2014 | Totale |
|---|---|---|---|---|---|---|
| **Spese Ammesse** | 1,60 | 2,77 | 1,27 | 2,64 | 2,19 | 10,46 |

**PORS FESR 2007-2013 Art.Asse II mis.2 Incentivazione all'insediamento di nuovi impianti o linee di produzione dedicati allo sfruttamento di energie rinnovabili**

| | |
|---|---|
| **Amministrazione di riferimento:** | **REGIONE PIEMONTE** |
| **Soggetto attuatore:** | **Finpiemonte** |
| **Regime di aiuto:** | Non definito |
| **Inquadramento comunitario di riferimento:** | Aiuti per la tutela dell'ambiente |
| **Finalità:** | ***Altro***<br>Razionalizzazione/riconversione di settore, Strumento a sostegno della tutela ambientale |
| **Settore di attività:** | Industria |
| **Aree di applicazione:** | Interventi localizzati |
| **Soggetti beneficiari:** | Piccole Imprese, Medie Imprese |
| **Tipologia dell' agevolazione:** | Contributo in c/capitale c/impianti, Finanziamento Agevolato |
| **Tipologia del procedimento:** | Valutativo |
| **Investimenti/Spese agevolabili:** | Attrezzature/macchinari/impianti, Progettazione/studi/consulenze, Brevetti/licenze/marchi |
| **Cofinanziamento UE:** | SI |

**Dati Finanziari degli ultimi sette anni (€/milioni) - contributo (**

| | 2007 | 2008 | 2009 | 2010 | Totale |
|---|---|---|---|---|---|
| **Agev. Concesse** | -- | -- | 0,00 | -- | 0,00 |
| **Agev. Erogate** | -- | -- | 0,00 | -- | 0,00 |
| **Agev. Revocate** | -- | -- | 0,00 | -- | 0,00 |

**Dati Finanziari degli ultimi sette anni (€/milioni) - finanziamento**

| | Totale |
|---|---|

**Dati Finanziari degli ultimi sette anni (€/milioni) - spese ammesse**

| | 2007 | 2008 | 2009 | 2010 | Totale |
|---|---|---|---|---|---|
| **Spese Ammesse** | -- | -- | -- | 22,87 | 22,87 |

**PORS FESR 2007-2013 Art.cinema digitale Attività di proiezione nell'ambito di sale cinematografiche industriali e parrocchialipiemontesiper favorire investimenti innovativi inerenti impianti, sistemi e apparecchiature per la proiezione cinematograficadigitale.**

| | |
|---|---|
| **Amministrazione di riferimento:** | **REGIONE PIEMONTE** |
| **Soggetto attuatore:** | **Regione Piemonte - Finpiemonte** |
| **Regime di aiuto:** | In 'de minimis' |
| **Inquadramento comunitario di riferimento:** | Aiuti a favore di ricerca, sviluppo e innovazione |
| **Finalità:** | ***Ricerca e sviluppo e innovazione tecnologica***<br>Innovazione e/o trasferimento tecnologico |
| **Settore di attività:** | Altri servizi |
| **Aree di applicazione:** | Intero Territorio di Riferimento |
| **Soggetti beneficiari:** | Piccole e Medie Imprese |
| **Tipologia dell' agevolazione:** | Contributo in c/capitale c/impianti |
| **Tipologia del procedimento:** | Valutativo |
| **Investimenti/Spese agevolabili:** | Attrezzature/macchinari/impianti |
| **Cofinanziamento UE:** | NO |

**Dati Finanziari degli ultimi sette anni (€/milioni) - contributo (**

| | 2012 | 2013 | 2014 | Totale |
|---|---|---|---|---|
| **Agev. Concesse** | -- | 0,50 | 1,24 | 1,75 |
| **Agev. Erogate** | -- | 1,35 | 0,27 | 1,62 |
| **Agev. Revocate** | -- | 0,07 | 0,07 | 0,15 |

**Dati Finanziari degli ultimi sette anni (€/milioni) - spese ammesse**

| | 2012 | 2013 | 2014 | Totale |
|---|---|---|---|---|
| **Spese Ammesse** | -- | 0,06 | 0,61 | 0,66 |

**PORS FESR 2007-2013 Art.fondo rischi confidi L'obiettivo del bando è quello di rendere più agevole l'accesso al credito per le Pmi piemontesi mediante un intervento di integrazione del fondo rischi dei Confidi operanti sul territorio piemontese che consenta il rilascio di nuove garanzie in favore de**

| | |
|---|---|
| **Amministrazione di riferimento:** | **REGIONE PIEMONTE** |
| **Soggetto attuatore:** | **Finpiemonte/Regione Piemonte** |
| **Regime di aiuto:** | In 'de minimis' |
| **Inquadramento comunitario di riferimento:** | Aiuti a favore delle PMI |
| **Finalità:** | ***Accesso al credito***<br>Garanzie |
| **Settore di attività:** | Industria, Artigianato, Commercio, Turismo, Altri servizi |
| **Aree di applicazione:** | Intero Territorio di Riferimento |
| **Soggetti beneficiari:** | Piccole e Medie Imprese |
| **Tipologia dell' agevolazione:** | Contributo in c/esercizio |
| **Tipologia del procedimento:** | Automatico |
| **Investimenti/Spese agevolabili:** | Oneri finanziari, Altro |
| **Cofinanziamento UE:** | SI |

**Dati Finanziari degli ultimi sette anni (€/milioni) - contributo (**

| | 2012 | 2013 | 2014 | Totale |
|---|---|---|---|---|
| **Agev. Concesse** | -- | 30,00 | 29,65 | 59,65 |
| **Agev. Erogate** | -- | 0,00 | 29,25 | 29,25 |
| **Agev. Revocate** | -- | -- | -- | -- |

**Dati Finanziari degli ultimi sette anni (€/milioni) - spese ammesse**

| | 2012 | 2013 | 2014 | Totale |
|---|---|---|---|---|
| **Spese Ammesse** | -- | -- | 29.650,00 | 29.650,00 |

**PORS FESR 2007-2013 Art.I.1.1 - Piattaforma aerospazio Fase 2 Finanziamento di programmi di ricerca industriale e sviluppo sperimentale realizzati da raggruppamenti di imprese, università, centri di ricerca pubblici e privati, parchi scientifici e tecnologici, poli di innovazione e ogni altro soggetto attivo nel ca**

| | |
|---|---|
| **Amministrazione di riferimento:** | **REGIONE PIEMONTE** |
| **Soggetto attuatore:** | **Regione Piemonte - Finpiemonte Spa** |
| **Regime di aiuto:** | Notificato |
| **Inquadramento comunitario di riferimento:** | Aiuti a favore di ricerca, sviluppo e innovazione |
| **Finalità:** | ***Ricerca e sviluppo e innovazione tecnologica***<br>Innovazione e/o trasferimento tecnologico, Ricerca Industriale/sviluppo sperimentale |
| **Settore di attività:** | Industria |
| **Aree di applicazione:** | Intero Territorio di Riferimento |
| **Soggetti beneficiari:** | Microimprese, Grandi Imprese, Altri Beneficiari, Piccole e Medie Imprese, Altro Imprese |
| **Tipologia dell' agevolazione:** | Contributo in c/capitale c/impianti , |
| **Tipologia del procedimento:** | Valutativo |
| **Investimenti/Spese agevolabili:** | Attrezzature/macchinari/impianti, Progettazione/studi/consulenze, Brevetti/licenze/marchi, Spese generali, Altro |
| **Cofinanziamento UE:** | SI |

**Dati Finanziari degli ultimi sette anni (€/milioni) - contributo (**

| | 2011 | 2012 | 2013 | 2014 | Totale |
|---|---|---|---|---|---|
| **Agev. Concesse** | -- | 20,00 | 20,30 | -- | 40,30 |
| **Agev. Erogate** | -- | -- | 6,81 | 4,30 | 11,11 |
| **Agev. Revocate** | -- | -- | -- | -- | -- |

**Dati Finanziari degli ultimi sette anni (€/milioni) - spese ammesse**

| | 2011 | 2012 | 2013 | 2014 | Totale |
|---|---|---|---|---|---|
| **Spese Ammesse** | -- | 39,08 | 7,21 | -- | 46,29 |

**PORS FESR 2007-2013 Art.I.1.1 Piatt inn Autoemotive Finanziamento di programmi di ricerca industriale e sviluppo sperimentale realizzati da raggruppamenti di imprese, università, centri di ricerca pubblici e privati, parchi scientifici e tecnologici, poli di innovazione e ogni altro soggetto attivo nel cam**

| | |
|---|---|
| **Amministrazione di riferimento:** | **REGIONE PIEMONTE** |
| **Soggetto attuatore:** | **Regione Piemonte - Finpiemonte spa** |
| **Regime di aiuto:** | Notificato |
| **Inquadramento comunitario di riferimento:** | Aiuti a favore di ricerca, sviluppo e innovazione |
| **Finalità:** | ***Ricerca e sviluppo e innovazione tecnologica***<br>Ricerca Industriale/sviluppo sperimentale |
| **Settore di attività:** | Industria |
| **Aree di applicazione:** | Intero Territorio di Riferimento |
| **Soggetti beneficiari:** | Microimprese, Grandi Imprese, Altri Beneficiari, Piccole e Medie Imprese, Altro Imprese |
| **Tipologia dell' agevolazione:** | Contributo in c/capitale c/impianti, Finanziamento Agevolato |
| **Tipologia del procedimento:** | Valutativo |
| **Investimenti/Spese agevolabili:** | Attrezzature/macchinari/impianti, Progettazione/studi/consulenze, Brevetti/licenze/marchi, Spese generali, Altro |
| **Cofinanziamento UE:** | SI |

**Dati Finanziari degli ultimi sette anni (€/milioni) - contributo (**

| | 2011 | 2012 | 2013 | 2014 | Totale |
|---|---|---|---|---|---|
| **Agev. Concesse** | -- | 29,71 | 29,05 | -- | 58,76 |
| **Agev. Erogate** | -- | -- | 4,92 | 4,95 | 9,87 |
| **Agev. Revocate** | -- | -- | -- | 1,13 | 1,13 |

**Dati Finanziari degli ultimi sette anni (€/milioni) - finanziamento**

| | Totale |
|---|---|

**Dati Finanziari degli ultimi sette anni (€/milioni) - spese ammesse**

| | 2011 | 2012 | 2013 | 2014 | Totale |
|---|---|---|---|---|---|
| **Spese Ammesse** | -- | 61,35 | 6,98 | -- | 68,33 |

**PORS FESR 2007-2013 Art.I.1.1 Piattaforme innovative Agroalimentare "Progetti strategici su tematiche di interesse regionale o sovra regionale" (Piattaforme Innovative) che consentano l'acquisizione e la sperimentazione di nuove conoscenze nonché l'utilizzo delle conoscenze e capacità esistenti**

| | |
|---|---|
| **Amministrazione di riferimento:** | **REGIONE PIEMONTE** |
| **Soggetto attuatore:** | **Regione - Finpiemonte** |
| **Regime di aiuto:** | Notificato |
| **Inquadramento comunitario di riferimento:** | Aiuti a favore di ricerca, sviluppo e innovazione |
| **Finalità:** | ***Ricerca e sviluppo e innovazione tecnologica***<br>Ricerca Industriale/sviluppo sperimentale |
| **Settore di attività:** | Industria |
| **Aree di applicazione:** | Intero Territorio di Riferimento |
| **Soggetti beneficiari:** | Microimprese, Grandi Imprese, Altri Beneficiari, Piccole e Medie Imprese, Altro Imprese |
| **Tipologia dell' agevolazione:** | Contributo in c/capitale c/impianti, Finanziamento Agevolato |
| **Tipologia del procedimento:** | Valutativo |
| **Investimenti/Spese agevolabili:** | Attrezzature/macchinari/impianti, Progettazione/studi/consulenze, Brevetti/licenze/marchi, Spese generali, Altro |
| **Cofinanziamento UE:** | SI |

**Dati Finanziari degli ultimi sette anni (€/milioni) - contributo (**

| | 2009 | 2010 | 2012 | 2013 | 2014 | Totale |
|---|---|---|---|---|---|---|
| **Agev. Concesse** | -- | 18,58 | -- | 18,36 | -- | 36,95 |
| **Agev. Erogate** | -- | 2,08 | 7,66 | 11,56 | 2,10 | 23,40 |
| **Agev. Revocate** | -- | 0,00 | -- | 0,39 | 0,48 | 0,87 |

**Dati Finanziari degli ultimi sette anni (€/milioni) - finanziamento**

Totale

**Dati Finanziari degli ultimi sette anni (€/milioni) - spese ammesse**

| | 2009 | 2010 | 2012 | 2013 | 2014 | Totale |
|---|---|---|---|---|---|---|
| **Spese Ammesse** | -- | 30,91 | 18,76 | 17,24 | -- | 66,90 |

**PORS FESR 2007-2013 Art.I.1.1 Piattaforme innovative Biotecnologie Finanziamento di programmi di ricerca industriale e sviluppo sperimentale realizzati da raggruppamenti di imprese, università, centri di ricerca pubblici e privati, parchi scientifici e tecnologici, poli di innovazione e ogni altro soggetto attivo nel ca**

| | |
|---|---|
| **Amministrazione di riferimento:** | **REGIONE PIEMONTE** |
| **Soggetto attuatore:** | **Regione Piemonte - Finpiemonte Spa** |
| **Regime di aiuto:** | Notificato |
| **Inquadramento comunitario di riferimento:** | Aiuti a favore di ricerca, sviluppo e innovazione |
| **Finalità:** | ***Ricerca e sviluppo e innovazione tecnologica***<br>Ricerca Industriale/sviluppo sperimentale |
| **Settore di attività:** | Industria |
| **Aree di applicazione:** | Intero Territorio di Riferimento |
| **Soggetti beneficiari:** | Microimprese, Grandi Imprese, Altri Beneficiari, Piccole e Medie Imprese, Altro Imprese |
| **Tipologia dell' agevolazione:** | Contributo in c/capitale c/impianti, Finanziamento Agevolato |
| **Tipologia del procedimento:** | Valutativo |
| **Investimenti/Spese agevolabili:** | Attrezzature/macchinari/impianti, Progettazione/studi/consulenze, Brevetti/licenze/marchi, Spese generali, Altro |
| **Cofinanziamento UE:** | SI |

**Dati Finanziari degli ultimi sette anni (€/milioni) - contributo (**

| | 2009 | 2010 | 2011 | 2012 | 2013 | 2014 | Totale |
|---|---|---|---|---|---|---|---|
| **Agev. Concesse** | -- | 0,00 | -- | -- | 18,95 | -- | 18,95 |
| **Agev. Erogate** | -- | 4,30 | 2,87 | 5,58 | 17,06 | 0,39 | 30,19 |
| **Agev. Revocate** | -- | 0,00 | -- | -- | -- | 0,05 | 0,05 |

**Dati Finanziari degli ultimi sette anni (€/milioni) - finanziamento**

Totale

**Dati Finanziari degli ultimi sette anni (€/milioni) - spese ammesse**

| | 2009 | 2010 | 2011 | 2012 | 2013 | 2014 | Totale |
|---|---|---|---|---|---|---|---|
| **Spese Ammesse** | -- | 0,00 | -- | 21,28 | 26,36 | -- | 47,65 |

**PORS FESR 2007-2013 Art.I.1.1 Piattaforme innovative Piattaforma Aerospazi Finanziamento di programmi di ricerca industriale e sviluppo sperimentale realizzati da raggruppamenti di imprese, università, centri di ricerca pubblici e privati, parchi scientifici e tecnologici, poli di innovazione e ogni altro soggetto attivo nel ca**

| | |
|---|---|
| **Amministrazione di riferimento:** | **REGIONE PIEMONTE** |
| **Soggetto attuatore:** | **Regione Piemonte - Finpiemonte Spa** |
| **Regime di aiuto:** | Notificato |
| **Inquadramento comunitario di riferimento:** | Aiuti a favore di ricerca, sviluppo e innovazione |
| **Finalità:** | ***Ricerca e sviluppo e innovazione tecnologica***<br>Ricerca Industriale/sviluppo sperimentale |
| **Settore di attività:** | Industria |
| **Aree di applicazione:** | Intero Territorio di Riferimento |
| **Soggetti beneficiari:** | Microimprese, Grandi Imprese, Altri Beneficiari, Piccole e Medie Imprese, Altro Imprese |
| **Tipologia dell' agevolazione:** | Contributo in c/capitale c/impianti, Finanziamento Agevolato |
| **Tipologia del procedimento:** | Valutativo |
| **Investimenti/Spese agevolabili:** | Attrezzature/macchinari/impianti, Progettazione/studi/consulenze, Brevetti/licenze/marchi, Spese generali, Altro |
| **Cofinanziamento UE:** | SI |

**Dati Finanziari degli ultimi sette anni (€/milioni) - contributo (**

| | 2009 | 2010 | 2011 | 2012 | 2013 | 2014 | Totale |
|---|---|---|---|---|---|---|---|
| **Agev. Concesse** | -- | 0,00 | -- | -- | 28,58 | -- | 28,58 |
| **Agev. Erogate** | -- | 8,34 | 7,50 | 10,01 | 26,62 | 0,04 | 52,51 |
| **Agev. Revocate** | -- | 0,00 | -- | -- | 0,07 | 0,26 | 0,33 |

**Dati Finanziari degli ultimi sette anni (€/milioni) - finanziamento**

| | Totale |
|---|---|

**Dati Finanziari degli ultimi sette anni (€/milioni) - spese ammesse**

| | 2009 | 2010 | 2011 | 2012 | 2013 | 2014 | Totale |
|---|---|---|---|---|---|---|---|
| **Spese Ammesse** | -- | 0,00 | -- | 44,84 | 45,38 | -- | 90,22 |

**PORS FESR 2007-2013 Art.I.1.2 Poli di innovazione Contributo a fondo perduto finalizzato alla costituzione, ampliamento e funzionamento dei Poli di Innovazione**

| | |
|---|---|
| **Amministrazione di riferimento:** | **REGIONE PIEMONTE** |
| **Soggetto attuatore:** | **Regione Piemonte - Direzione Attività Produttive** |
| **Regime di aiuto:** | Notificato |
| **Inquadramento comunitario di riferimento:** | Aiuti a favore di ricerca, sviluppo e innovazione |
| **Finalità:** | ***Ricerca e sviluppo e innovazione tecnologica***<br>Innovazione e/o trasferimento tecnologico |
| **Settore di attività:** | Industria |
| **Aree di applicazione:** | Intero Territorio di Riferimento |
| **Soggetti beneficiari:** | Microimprese, Grandi Imprese, Piccole e Medie Imprese, Altro Imprese |
| **Tipologia dell' agevolazione:** | Contributo in c/capitale c/impianti |
| **Tipologia del procedimento:** | Valutativo |
| **Investimenti/Spese agevolabili:** | Terreni/fabbricati, Attrezzature/macchinari/impianti, Progettazione/studi/consulenze, Spese generali, Altro |
| **Cofinanziamento UE:** | SI |

**Dati Finanziari degli ultimi sette anni (€/milioni) - contributo (**

| | 2009 | 2010 | 2011 | 2012 | 2013 | 2014 | Totale |
|---|---|---|---|---|---|---|---|
| **Agev. Concesse** | -- | 2,09 | 0,50 | 1,78 | 2,44 | 1,93 | 8,73 |
| **Agev. Erogate** | -- | 1,00 | 0,50 | 1,78 | 1,31 | 1,93 | 6,52 |
| **Agev. Revocate** | -- | 0,00 | 0,00 | 0,00 | -- | 0,00 | 0,00 |

**Dati Finanziari degli ultimi sette anni (€/milioni) - spese ammesse**

| | 2009 | 2010 | 2011 | 2012 | 2013 | 2014 | Totale |
|---|---|---|---|---|---|---|---|
| **Spese Ammesse** | -- | 2,22 | 3,38 | 3,60 | 2,44 | 3,86 | 15,50 |

**PORS FESR 2007-2013 Art.I.1.3 Inn PMI Manunet 2012 Agevolazioni a favore di piccole e medie imprese a sostegno di progetti transnazionali di ricerca industriale e sviluppo sperimentale nell'ambito manifatturiero.**

| | |
|---|---|
| **Amministrazione di riferimento:** | **REGIONE PIEMONTE** |
| **Soggetto attuatore:** | **Finpiemonte-Regione Piemonte** |
| **Regime di aiuto:** | Non definito |
| **Inquadramento comunitario di riferimento:** | Aiuti a favore di ricerca, sviluppo e innovazione |
| **Finalità:** | ***Ricerca e sviluppo e innovazione tecnologica***<br>Ricerca Industriale/sviluppo sperimentale |
| **Settore di attività:** | Industria, Altri servizi |
| **Aree di applicazione:** | Intero Territorio di Riferimento |
| **Soggetti beneficiari:** | Microimprese, Piccole e Medie Imprese |
| **Tipologia dell' agevolazione:** | Contributo in c/capitale c/impianti |
| **Tipologia del procedimento:** | Valutativo |
| **Investimenti/Spese agevolabili:** | Attrezzature/macchinari/impianti, Progettazione/studi/consulenze, Brevetti/licenze/marchi, Spese generali, Altro |
| **Cofinanziamento UE:** | SI |

**Dati Finanziari degli ultimi sette anni (€/milioni) - contributo (**

| | 2011 | 2012 | 2013 | 2014 | Totale |
|---|---|---|---|---|---|
| **Agev. Concesse** | -- | 1,03 | -- | -- | 1,03 |
| **Agev. Erogate** | -- | 0,00 | 0,00 | 0,11 | 0,11 |
| **Agev. Revocate** | -- | 0,00 | 0,00 | -- | 0,00 |

**Dati Finanziari degli ultimi sette anni (€/milioni) - spese ammesse**

| | 2011 | 2012 | 2013 | 2014 | Totale |
|---|---|---|---|---|---|
| **Spese Ammesse** | -- | 2,69 | 0,00 | -- | 2,69 |

**PORS FESR 2007-2013 Art.I.1.3 Innov. PMI Call servizi 2012 Aiuti ai soggetti aggregati ai Poli di Innvazione per le domande di servizi per la ricerca e l'innovazione**

| | |
|---|---|
| **Amministrazione di riferimento:** | **REGIONE PIEMONTE** |
| **Soggetto attuatore:** | **Finpiemonte S.p.A. / Regione Piemonte** |
| **Regime di aiuto:** | Non definito |
| **Inquadramento comunitario di riferimento:** | Aiuti a favore di ricerca, sviluppo e innovazione |
| **Finalità:** | ***Ricerca e sviluppo e innovazione tecnologica***<br>Innovazione e/o trasferimento tecnologico, Ricerca Industriale/sviluppo sperimentale |
| **Settore di attività:** | Industria |
| **Aree di applicazione:** | Intero Territorio di Riferimento |
| **Soggetti beneficiari:** | Microimprese, Piccole e Medie Imprese |
| **Tipologia dell' agevolazione:** | Contributo in c/capitale c/impianti, Contributo in c/esercizio |
| **Tipologia del procedimento:** | Valutativo |
| **Investimenti/Spese agevolabili:** | Progettazione/studi/consulenze, Brevetti/licenze/marchi, Occupazione |
| **Cofinanziamento UE:** | SI |

**Dati Finanziari degli ultimi sette anni (€/milioni) - contributo (**

| | 2011 | 2012 | 2013 | 2014 | Totale |
|---|---|---|---|---|---|
| **Agev. Concesse** | -- | 1,77 | 0,00 | 0,00 | 1,77 |
| **Agev. Erogate** | -- | 0,00 | 0,53 | 0,40 | 0,93 |
| **Agev. Revocate** | -- | 0,00 | 0,07 | 0,10 | 0,17 |

**Dati Finanziari degli ultimi sette anni (€/milioni) - spese ammesse**

| | 2011 | 2012 | 2013 | 2014 | Totale |
|---|---|---|---|---|---|
| **Spese Ammesse** | -- | 3,59 | 0,00 | 0,00 | 3,59 |

**PORS FESR 2007-2013 Art.I.1.3 Innov. sostegno Wireless Internet Serv Prov. La misura consiste in un contributo a fondo perduto a sostegno di progetti innovativi realizzati da imprese fornitrici di strutture e servizi di banda larga senza fili - Wireless Internet Service Provider (WISP) - sul territorio regionale.**

| | |
|---|---|
| **Amministrazione di riferimento:** | **REGIONE PIEMONTE** |
| **Soggetto attuatore:** | **Regione Piemonte - Finpiemonte SpA** |
| **Regime di aiuto:** | In 'de minimis' |
| **Inquadramento comunitario di riferimento:** | Aiuti a favore di ricerca, sviluppo e innovazione |
| **Finalità:** | ***Ricerca e sviluppo e innovazione tecnologica***<br>Innovazione e/o trasferimento tecnologico, Ricerca Industriale/sviluppo sperimentale |
| **Settore di attività:** | Industria |
| **Aree di applicazione:** | Intero Territorio di Riferimento |
| **Soggetti beneficiari:** | Microimprese, Piccole e Medie Imprese |
| **Tipologia dell' agevolazione:** | Contributo in c/capitale c/impianti |
| **Tipologia del procedimento:** | Valutativo |
| **Investimenti/Spese agevolabili:** | Attrezzature/macchinari/impianti, Progettazione/studi/consulenze, Brevetti/licenze/marchi |
| **Cofinanziamento UE:** | SI |

**Dati Finanziari degli ultimi sette anni (€/milioni) - contributo (**

| | 2011 | 2012 | 2013 | 2014 | Totale |
|---|---|---|---|---|---|
| **Agev. Concesse** | -- | 3,74 | -- | -- | 3,74 |
| **Agev. Erogate** | -- | 0,00 | 0,26 | 1,37 | 1,64 |
| **Agev. Revocate** | -- | 0,00 | -- | -- | 0,00 |

**Dati Finanziari degli ultimi sette anni (€/milioni) - spese ammesse**

| | 2011 | 2012 | 2013 | 2014 | Totale |
|---|---|---|---|---|---|
| **Spese Ammesse** | -- | 3,72 | -- | -- | 3,72 |

**PORS FESR 2007-2013 Art.I.1.3 Innovazione e Pmi - Micro e Piccole imprese Obiettivo primario del presente bando è sostenere investimenti che, mediante la razionalizzazione, l'ammodernamento, la sostituzione di un impianto o di un processo produttivo oppure mediante la produzione di nuovi prodotti consentano un significativo mi**

| | |
|---|---|
| **Amministrazione di riferimento:** | **REGIONE PIEMONTE** |
| **Soggetto attuatore:** | **Regione Piemonte - Finpiemonte** |
| **Regime di aiuto:** | Non definito |
| **Inquadramento comunitario di riferimento:** | Aiuti a favore di ricerca, sviluppo e innovazione |
| **Finalità:** | ***Ricerca e sviluppo e innovazione tecnologica***<br>Innovazione e/o trasferimento tecnologico |
| **Settore di attività:** | Industria |
| **Aree di applicazione:** | Intero Territorio di Riferimento |
| **Soggetti beneficiari:** | Microimprese, Piccole e Medie Imprese |
| **Tipologia dell' agevolazione:** | Finanziamento Agevolato |
| **Tipologia del procedimento:** | Valutativo |
| **Investimenti/Spese agevolabili:** | Attrezzature/macchinari/impianti, Progettazione/studi/consulenze, Brevetti/licenze/marchi |
| **Cofinanziamento UE:** | SI |

**Dati Finanziari degli ultimi sette anni (€/milioni) - finanziamento**

| | Totale |
|---|---|

**Dati Finanziari degli ultimi sette anni (€/milioni) - spese ammesse**

| | 2009 | 2010 | 2011 | 2012 | 2013 | 2014 | Totale |
|---|---|---|---|---|---|---|---|
| **Spese Ammesse** | -- | 20,48 | 27,11 | 17,50 | 0,22 | 15,81 | 81,11 |

**PORS FESR 2007-2013 Art.I.1.3 Innovazione e Pmi (Attività I.2.2) Agevolazioni per le piccole e medie imprese a sostegno di progetti ed investimenti per l'innovazione, la sostenibilita' ambientale e la sicurezza nei luoghi di lavoro.**
**La linea A ha un regime di aiuto in esenzione**
**La linea B: sia il regime notificato, s**

| | |
|---|---|
| **Amministrazione di riferimento:** | **REGIONE PIEMONTE** |
| **Soggetto attuatore:** | **Regione Piemonte - Finpiemonte** |
| **Regime di aiuto:** | Non definito |
| **Inquadramento comunitario di riferimento:** | Aiuti a favore di ricerca, sviluppo e innovazione |
| **Finalità:** | ***Ricerca e sviluppo e innovazione tecnologica***<br>Innovazione e/o trasferimento tecnologico, Ricerca Industriale/sviluppo sperimentale, Strumento a sostegno della tutela ambientale, Strumento a sostegno del risparmio energetico |
| **Settore di attività:** | Industria |
| **Aree di applicazione:** | Intero Territorio di Riferimento |
| **Soggetti beneficiari:** | Microimprese, Piccole e Medie Imprese |
| **Tipologia dell' agevolazione:** | Finanziamento Agevolato |
| **Tipologia del procedimento:** | Valutativo |
| **Investimenti/Spese agevolabili:** | Attrezzature/macchinari/impianti, Progettazione/studi/consulenze, Brevetti/licenze/marchi |
| **Cofinanziamento UE:** | SI |

**Dati Finanziari degli ultimi sette anni (€/milioni) - finanziamento**

| | Totale |
|---|---|

**Dati Finanziari degli ultimi sette anni (€/milioni) - spese ammesse**

| | 2009 | 2010 | 2011 | 2012 | 2013 | 2014 | Totale |
|---|---|---|---|---|---|---|---|
| **Spese Ammesse** | -- | 102,29 | 51,12 | 44,87 | 0,60 | 35,38 | 234,25 |

**PORS FESR 2007-2013 Art.I.1.3 Innovazione e Pmi Crosstexnet 2010 CROSSTEXNET ha lo scopo di creare un'alleanza strategica tra i territori specializzati nel settore tessile, attraverso l'armonizzazione di programmi regionali/nazionali di finanziamento della ricerca e innovazione.**

| | |
|---|---|
| **Amministrazione di riferimento:** | **REGIONE PIEMONTE** |
| **Soggetto attuatore:** | **Regione Piemonte - Finpiemonte Spa** |
| **Regime di aiuto:** | Non definito |
| **Inquadramento comunitario di riferimento:** | Non definito |
| **Finalità:** | ***Ricerca e sviluppo e innovazione tecnologica***<br>Ricerca Industriale/sviluppo sperimentale |
| **Settore di attività:** | Industria |
| **Aree di applicazione:** | Intero Territorio di Riferimento |
| **Soggetti beneficiari:** | Microimprese, Piccole e Medie Imprese |
| **Tipologia dell' agevolazione:** | Contributo in c/capitale c/impianti |
| **Tipologia del procedimento:** | Valutativo |
| **Investimenti/Spese agevolabili:** | Attrezzature/macchinari/impianti, Progettazione/studi/consulenze, Brevetti/licenze/marchi |
| **Cofinanziamento UE:** | SI |

**Dati Finanziari degli ultimi sette anni (€/milioni) - contributo (**

| | 2009 | 2010 | 2011 | 2012 | 2013 | 2014 | Totale |
|---|---|---|---|---|---|---|---|
| **Agev. Concesse** | -- | 0,00 | 0,96 | -- | -- | -- | 0,96 |
| **Agev. Erogate** | -- | 0,00 | 0,22 | 0,31 | 0,00 | 0,22 | 0,75 |
| **Agev. Revocate** | -- | 0,00 | -- | -- | 0,00 | 0,10 | 0,10 |

**Dati Finanziari degli ultimi sette anni (€/milioni) - spese ammesse**

| | 2009 | 2010 | 2011 | 2012 | 2013 | 2014 | Totale |
|---|---|---|---|---|---|---|---|
| **Spese Ammesse** | -- | 0,00 | -- | 0,42 | 0,48 | 0,00 | 0,90 |

**PORS FESR 2007-2013 Art.I.1.3 Innovazione e Pmi I call domande finanz. Agevolazioni riservate ai soggetti aggregati ai Poli di Innovazione, per il finanziamento di studi di fattibilità preliminari ad attività di ricerca industriale e sviluppo sperimentale e di servizi qualificati per la ricerca e l'innovazione**

| | |
|---|---|
| **Amministrazione di riferimento:** | **REGIONE PIEMONTE** |
| **Soggetto attuatore:** | **Regione Piemonte - Finpiemonte Spa** |
| **Regime di aiuto:** | In 'de minimis' |
| **Inquadramento comunitario di riferimento:** | Aiuti a favore di ricerca, sviluppo e innovazione |
| **Finalità:** | ***Ricerca e sviluppo e innovazione tecnologica***<br>Innovazione e/o trasferimento tecnologico, Ricerca Industriale/sviluppo sperimentale |
| **Settore di attività:** | Industria |
| **Aree di applicazione:** | Intero Territorio di Riferimento |
| **Soggetti beneficiari:** | Microimprese, Grandi Imprese, Altri Beneficiari, Piccole e Medie Imprese, Altro Imprese |
| **Tipologia dell' agevolazione:** | Contributo in c/capitale c/impianti, Contributo in c/esercizio |
| **Tipologia del procedimento:** | Valutativo |
| **Investimenti/Spese agevolabili:** | Progettazione/studi/consulenze, Brevetti/licenze/marchi, Spese generali, Altro, Occupazione |
| **Cofinanziamento UE:** | SI |

**Dati Finanziari degli ultimi sette anni (€/milioni) - contributo (**

| | 2009 | 2010 | 2011 | 2012 | 2013 | 2014 | Totale |
|---|---|---|---|---|---|---|---|
| **Agev. Concesse** | -- | 1,43 | 0,08 | 0,06 | 0,00 | 0,00 | 1,57 |
| **Agev. Erogate** | -- | 0,00 | 0,00 | 0,85 | 0,02 | 0,12 | 0,98 |
| **Agev. Revocate** | -- | 0,00 | 0,00 | 0,05 | 0,04 | -- | 0,08 |

**Dati Finanziari degli ultimi sette anni (€/milioni) - spese ammesse**

| | 2009 | 2010 | 2011 | 2012 | 2013 | 2014 | Totale |
|---|---|---|---|---|---|---|---|
| **Spese Ammesse** | -- | 2,85 | 0,14 | 0,11 | 0,00 | 0,00 | 3,10 |

**PORS FESR 2007-2013 Art.I.1.3 Innovazione e Pmi II Call servizi 2010 agevolazioni per l'acquisizione di servizi qualificati per la ricerca e l'innovazione riservate ai soggetti aggregati ai Poli di Innovazione**

| | |
|---|---|
| **Amministrazione di riferimento:** | **REGIONE PIEMONTE** |
| **Soggetto attuatore:** | **Regione Piemonte - Finpiemonte Spa** |
| **Regime di aiuto:** | Non definito |
| **Inquadramento comunitario di riferimento:** | Aiuti a favore di ricerca, sviluppo e innovazione |
| **Finalità:** | ***Ricerca e sviluppo e innovazione tecnologica***<br>Innovazione e/o trasferimento tecnologico, Ricerca Industriale/sviluppo sperimentale |
| **Settore di attività:** | Industria |
| **Aree di applicazione:** | Intero Territorio di Riferimento |
| **Soggetti beneficiari:** | Microimprese, Piccole e Medie Imprese |
| **Tipologia dell' agevolazione:** | Contributo in c/capitale c/impianti, Contributo in c/esercizio |
| **Tipologia del procedimento:** | Valutativo |
| **Investimenti/Spese agevolabili:** | Progettazione/studi/consulenze, Brevetti/licenze/marchi, Occupazione |
| **Cofinanziamento UE:** | SI |

**Dati Finanziari degli ultimi sette anni (€/milioni) - contributo (**

| | 2009 | 2010 | 2011 | 2012 | 2013 | 2014 | Totale |
|---|---|---|---|---|---|---|---|
| **Agev. Concesse** | -- | 0,00 | 1,35 | 0,00 | 0,00 | 0,00 | 1,35 |
| **Agev. Erogate** | -- | 0,00 | 0,00 | 0,09 | 0,27 | 0,21 | 0,56 |
| **Agev. Revocate** | -- | 0,00 | 0,00 | 0,00 | 0,06 | 0,04 | 0,10 |

**Dati Finanziari degli ultimi sette anni (€/milioni) - spese ammesse**

| | 2009 | 2010 | 2011 | 2012 | 2013 | 2014 | Totale |
|---|---|---|---|---|---|---|---|
| **Spese Ammesse** | -- | 0,00 | 2,75 | 0,00 | 0,00 | 0,00 | 2,75 |

**PORS FESR 2007-2013 Art.I.1.3 Innovazione e Pmi Manunet 2007 AGEVOLAZIONI a favore di PICCOLE e MEDIE IMPRESE a SOSTEGNO DI PROGETTI TRANSNAZIONALI DI RICERCA INDUSTRIALE E SVILUPPO SPERIMENTALE nell'ambito MANIFATTURIERO: vengono finanziati progetti di R&S realizzati da PMI piemontesi in collaborazione con PMI ed**

| | |
|---|---|
| **Amministrazione di riferimento:** | **REGIONE PIEMONTE** |
| **Soggetto attuatore:** | **Regione Piemonte - Finpiemonte Spa** |
| **Regime di aiuto:** | Notificato |
| **Inquadramento comunitario di riferimento:** | Aiuti a favore di ricerca, sviluppo e innovazione |
| **Finalità:** | ***Ricerca e sviluppo e innovazione tecnologica***<br>Ricerca Industriale/sviluppo sperimentale |
| **Settore di attività:** | Industria |
| **Aree di applicazione:** | Intero Territorio di Riferimento |
| **Soggetti beneficiari:** | Microimprese, Piccole e Medie Imprese, Altro Imprese |
| **Tipologia dell' agevolazione:** | Contributo in c/capitale c/impianti |
| **Tipologia del procedimento:** | Valutativo |
| **Investimenti/Spese agevolabili:** | Attrezzature/macchinari/impianti, Progettazione/studi/consulenze, Brevetti/licenze/marchi, Spese generali, Oneri finanziari, Altro |
| **Cofinanziamento UE:** | SI |

**Dati Finanziari degli ultimi sette anni (€/milioni) - contributo (**

| | 2009 | 2010 | 2011 | 2012 | 2013 | 2014 | Totale |
|---|---|---|---|---|---|---|---|
| **Agev. Concesse** | -- | 0,00 | -- | -- | -- | -- | 0,00 |
| **Agev. Erogate** | -- | 0,00 | 0,32 | 0,91 | 0,02 | 0,18 | 1,44 |
| **Agev. Revocate** | -- | 0,00 | -- | -- | -- | -- | 0,00 |

**Dati Finanziari degli ultimi sette anni (€/milioni) - spese ammesse**

| | 2009 | 2010 | 2011 | 2012 | 2013 | 2014 | Totale |
|---|---|---|---|---|---|---|---|
| **Spese Ammesse** | -- | 0,00 | -- | 5,62 | 0,19 | -- | 5,82 |

**PORS FESR 2007-2013 Art.I.1.3 Innovazione e Pmi Manunet 2008 AGEVOLAZIONI a favore di PICCOLE e MEDIE IMPRESE a SOSTEGNO DI PROGETTI TRANSNAZIONALI DI RICERCA INDUSTRIALE E SVILUPPO SPERIMENTALE nell'ambito MANIFATTURIERO: vengono finanziati progetti di R&S realizzati da PMI piemontesi in collaborazione con PMI ed**

| | |
|---|---|
| **Amministrazione di riferimento:** | **REGIONE PIEMONTE** |
| **Soggetto attuatore:** | **Regione Piemonte - Finpiemonte Spa** |
| **Regime di aiuto:** | Notificato |
| **Inquadramento comunitario di riferimento:** | Aiuti a favore di ricerca, sviluppo e innovazione |
| **Finalità:** | ***Ricerca e sviluppo e innovazione tecnologica***<br>Ricerca Industriale/sviluppo sperimentale |
| **Settore di attività:** | Industria |
| **Aree di applicazione:** | Intero Territorio di Riferimento |
| **Soggetti beneficiari:** | Microimprese, Piccole e Medie Imprese, Altro Imprese |
| **Tipologia dell' agevolazione:** | Contributo in c/capitale c/impianti |
| **Tipologia del procedimento:** | Valutativo |
| **Investimenti/Spese agevolabili:** | Attrezzature/macchinari/impianti, Progettazione/studi/consulenze, Brevetti/licenze/marchi, Spese generali, Oneri finanziari, Altro |
| **Cofinanziamento UE:** | SI |

**Dati Finanziari degli ultimi sette anni (€/milioni) - contributo (**

| | 2009 | 2010 | 2011 | 2012 | 2013 | 2014 | Totale |
|---|---|---|---|---|---|---|---|
| **Agev. Concesse** | -- | 0,00 | -- | -- | -- | -- | 0,00 |
| **Agev. Erogate** | -- | 2,88 | 0,96 | 1,99 | 0,47 | 0,10 | 6,40 |
| **Agev. Revocate** | -- | 0,00 | -- | -- | 0,40 | 2,15 | 2,56 |

**Dati Finanziari degli ultimi sette anni (€/milioni) - spese ammesse**

| | 2009 | 2010 | 2011 | 2012 | 2013 | 2014 | Totale |
|---|---|---|---|---|---|---|---|
| **Spese Ammesse** | -- | 0,00 | -- | 8,54 | 2,91 | -- | 11,46 |

**PORS FESR 2007-2013 Art.I.1.3 Innovazione e Pmi Manunet 2009 AGEVOLAZIONI a favore di PICCOLE e MEDIE IMPRESE a SOSTEGNO DI PROGETTI TRANSNAZIONALI DI RICERCA INDUSTRIALE E SVILUPPO SPERIMENTALE nell'ambito MANIFATTURIERO: vengono finanziati progetti di R&S realizzati da PMI piemontesi in collaborazione con PMI ed**

| | |
|---|---|
| **Amministrazione di riferimento:** | **REGIONE PIEMONTE** |
| **Soggetto attuatore:** | **Regione Piemonte - Finpiemonte Spa** |
| **Regime di aiuto:** | Notificato |
| **Inquadramento comunitario di riferimento:** | Aiuti a favore di ricerca, sviluppo e innovazione |
| **Finalità:** | ***Ricerca e sviluppo e innovazione tecnologica***<br>Ricerca Industriale/sviluppo sperimentale |
| **Settore di attività:** | Industria |
| **Aree di applicazione:** | Intero Territorio di Riferimento |
| **Soggetti beneficiari:** | Microimprese, Piccole e Medie Imprese, Altro Imprese |
| **Tipologia dell' agevolazione:** | Contributo in c/capitale c/impianti |
| **Tipologia del procedimento:** | Valutativo |
| **Investimenti/Spese agevolabili:** | Attrezzature/macchinari/impianti, Progettazione/studi/consulenze, Brevetti/licenze/marchi, Spese generali, Oneri finanziari, Altro |
| **Cofinanziamento UE:** | SI |

**Dati Finanziari degli ultimi sette anni (€/milioni) - contributo (**

| | 2009 | 2010 | 2011 | 2012 | 2013 | 2014 | Totale |
|---|---|---|---|---|---|---|---|
| **Agev. Concesse** | -- | 0,00 | -- | -- | -- | -- | 0,00 |
| **Agev. Erogate** | -- | 1,10 | 0,55 | 1,31 | 1,58 | 0,18 | 4,72 |
| **Agev. Revocate** | -- | 0,00 | -- | -- | 0,26 | 0,98 | 1,24 |

**Dati Finanziari degli ultimi sette anni (€/milioni) - spese ammesse**

| | 2009 | 2010 | 2011 | 2012 | 2013 | 2014 | Totale |
|---|---|---|---|---|---|---|---|
| **Spese Ammesse** | -- | 0,00 | -- | 2,91 | 5,14 | 0,00 | 8,06 |

**PORS FESR 2007-2013 Art.I.1.3 Innovazione e Pmi Manunet 2010 AGEVOLAZIONI a favore di PICCOLE e MEDIE IMPRESE a SOSTEGNO DI PROGETTI TRANSNAZIONALI DI RICERCA INDUSTRIALE E SVILUPPO SPERIMENTALE nell'ambito MANIFATTURIERO: vengono finanziati progetti di R&S realizzati da PMI piemontesi in collaborazione con PMI ed**

| | |
|---|---|
| **Amministrazione di riferimento:** | **REGIONE PIEMONTE** |
| **Soggetto attuatore:** | **Regione Piemonte - Finpiemonte Spa** |
| **Regime di aiuto:** | Notificato |
| **Inquadramento comunitario di riferimento:** | Aiuti a favore di ricerca, sviluppo e innovazione |
| **Finalità:** | ***Ricerca e sviluppo e innovazione tecnologica***<br>Ricerca Industriale/sviluppo sperimentale |
| **Settore di attività:** | Industria |
| **Aree di applicazione:** | Intero Territorio di Riferimento |
| **Soggetti beneficiari:** | Microimprese, Piccole e Medie Imprese, Altro Imprese |
| **Tipologia dell' agevolazione:** | Contributo in c/capitale c/impianti |
| **Tipologia del procedimento:** | Valutativo |
| **Investimenti/Spese agevolabili:** | Attrezzature/macchinari/impianti, Progettazione/studi/consulenze, Brevetti/licenze/marchi, Spese generali, Oneri finanziari, Altro |
| **Cofinanziamento UE:** | SI |

**Dati Finanziari degli ultimi sette anni (€/milioni) - contributo (**

| | 2009 | 2010 | 2011 | 2012 | 2013 | 2014 | Totale |
|---|---|---|---|---|---|---|---|
| **Agev. Concesse** | -- | 0,12 | 5,49 | -- | -- | -- | 5,61 |
| **Agev. Erogate** | -- | 0,00 | 1,14 | 0,91 | 0,73 | 0,56 | 3,34 |
| **Agev. Revocate** | -- | 0,00 | -- | -- | 0,06 | 0,21 | 0,27 |

**Dati Finanziari degli ultimi sette anni (€/milioni) - spese ammesse**

| | 2009 | 2010 | 2011 | 2012 | 2013 | 2014 | Totale |
|---|---|---|---|---|---|---|---|
| **Spese Ammesse** | -- | 0,28 | -- | 0,94 | 2,51 | -- | 3,73 |

**PORS FESR 2007-2013 Art.I.1.3 Innovazione e Pmi sistema radio televisivo L'obiettivo generale del presente bando è il sostegno alla transizione al digitale da parte delle PMI locali**
**emittenti televisive al fine di potenziare il sistema dell'informazione locale e lo sviluppo di nuovi contenuti e**
**servizi su reti digitali.**

| | |
|---|---|
| **Amministrazione di riferimento:** | **REGIONE PIEMONTE** |
| **Soggetto attuatore:** | **Regione Piemonte - Finpiemonte** |
| **Regime di aiuto:** | Non definito |
| **Inquadramento comunitario di riferimento:** | Aiuti a favore di ricerca, sviluppo e innovazione |
| **Finalità:** | ***Ricerca e sviluppo e innovazione tecnologica***<br>Innovazione e/o trasferimento tecnologico, Ricerca Industriale/sviluppo sperimentale |
| **Settore di attività:** | Industria |
| **Aree di applicazione:** | Intero Territorio di Riferimento |
| **Soggetti beneficiari:** | Microimprese, Piccole e Medie Imprese |
| **Tipologia dell' agevolazione:** | Contributo in c/capitale c/impianti |
| **Tipologia del procedimento:** | Valutativo |
| **Investimenti/Spese agevolabili:** | Attrezzature/macchinari/impianti, Progettazione/studi/consulenze, Brevetti/licenze/marchi |
| **Cofinanziamento UE:** | SI |

**Dati Finanziari degli ultimi sette anni (€/milioni) - contributo (**

| | 2009 | 2010 | 2011 | 2012 | 2013 | 2014 | Totale |
|---|---|---|---|---|---|---|---|
| **Agev. Concesse** | -- | 0,12 | 2,21 | 1,12 | -- | -- | 3,45 |
| **Agev. Erogate** | -- | -- | 1,76 | 0,91 | 0,48 | -- | 3,15 |
| **Agev. Revocate** | -- | -- | -- | 0,00 | -- | 0,48 | 0,48 |

**Dati Finanziari degli ultimi sette anni (€/milioni) - spese ammesse**

| | 2009 | 2010 | 2011 | 2012 | 2013 | 2014 | Totale |
|---|---|---|---|---|---|---|---|
| **Spese Ammesse** | -- | 0,23 | 2,21 | 1,12 | -- | -- | 3,55 |

**PORS FESR 2007-2013 Art.I.1.3 Innovazione e Pmi Sistemi avanzati di produz Contributo a fondo perduto per progetti di ricerca industriale e sviluppo sperimentale inerenti i sistemi meccanici intelligenti, i metodi innovativi per l'ingegneria meccanica e l'utilizzo dei materiali, superfici e nanofabbricazione per la meccanica ava**

| | |
|---|---|
| **Amministrazione di riferimento:** | **REGIONE PIEMONTE** |
| **Soggetto attuatore:** | **Regione Piemonte - Finpiemonte** |
| **Regime di aiuto:** | Notificato |
| **Inquadramento comunitario di riferimento:** | Aiuti a favore di ricerca, sviluppo e innovazione |
| **Finalità:** | ***Ricerca e sviluppo e innovazione tecnologica***<br>Ricerca Industriale/sviluppo sperimentale |
| **Settore di attività:** | Industria |
| **Aree di applicazione:** | Intero Territorio di Riferimento |
| **Soggetti beneficiari:** | Microimprese, Grandi Imprese, Altri Beneficiari, Piccole e Medie Imprese, Altro Imprese |
| **Tipologia dell' agevolazione:** | Contributo in c/capitale c/impianti |
| **Tipologia del procedimento:** | Valutativo |
| **Investimenti/Spese agevolabili:** | Attrezzature/macchinari/impianti, Progettazione/studi/consulenze, Brevetti/licenze/marchi, Spese generali, Altro |
| **Cofinanziamento UE:** | SI |

**Dati Finanziari degli ultimi sette anni (€/milioni) - contributo (**

| | 2009 | 2010 | 2011 | 2012 | 2013 | 2014 | Totale |
|---|---|---|---|---|---|---|---|
| **Agev. Concesse** | -- | 0,00 | 0,00 | 0,00 | 0,00 | 0,00 | 0,00 |
| **Agev. Erogate** | -- | 7,83 | 0,00 | 2,94 | 3,27 | 1,24 | 15,28 |
| **Agev. Revocate** | -- | 0,12 | 0,95 | 0,00 | 1,06 | 0,07 | 2,21 |

**Dati Finanziari degli ultimi sette anni (€/milioni) - spese ammesse**

| | 2009 | 2010 | 2011 | 2012 | 2013 | 2014 | Totale |
|---|---|---|---|---|---|---|---|
| **Spese Ammesse** | -- | -- | 0,00 | -- | 0,00 | 0,00 | 0,00 |

**PORS FESR 2007-2013 Art.I.3.1 Servizi informatici innovativi Agevolazioni volte a sostenere e rafforzare l'offerta di servizi informatici da parte di pmi, finalizzati all'efficienza nei metodi di produzione e di organizzazione delle funzioni aziendali**

| | |
|---|---|
| **Amministrazione di riferimento:** | **REGIONE PIEMONTE** |
| **Soggetto attuatore:** | **Regione Piemonte - Finpiemonte Spa** |
| **Regime di aiuto:** | In 'de minimis' |
| **Inquadramento comunitario di riferimento:** | Aiuti a favore di ricerca, sviluppo e innovazione |
| **Finalità:** | ***Ricerca e sviluppo e innovazione tecnologica***<br>Innovazione e/o trasferimento tecnologico, Ricerca Industriale/sviluppo sperimentale |
| **Settore di attività:** | Altri servizi |
| **Aree di applicazione:** | Intero Territorio di Riferimento |
| **Soggetti beneficiari:** | Microimprese, Piccole e Medie Imprese, Altro Imprese |
| **Tipologia dell' agevolazione:** | Contributo in c/capitale c/impianti |
| **Tipologia del procedimento:** | Valutativo |
| **Investimenti/Spese agevolabili:** | Attrezzature/macchinari/impianti, Progettazione/studi/consulenze, Brevetti/licenze/marchi, Spese generali, Altro |
| **Cofinanziamento UE:** | SI |

**Dati Finanziari degli ultimi sette anni (€/milioni) - contributo (**

| | 2009 | 2010 | 2011 | 2012 | 2013 | 2014 | Totale |
|---|---|---|---|---|---|---|---|
| **Agev. Concesse** | -- | 14,51 | 0,00 | -- | -- | -- | 14,51 |
| **Agev. Erogate** | -- | 2,81 | 6,29 | 2,88 | 1,00 | 0,25 | 13,23 |
| **Agev. Revocate** | -- | 0,00 | 0,00 | 0,03 | 0,04 | 0,07 | 0,15 |

**Dati Finanziari degli ultimi sette anni (€/milioni) - spese ammesse**

| | 2009 | 2010 | 2011 | 2012 | 2013 | 2014 | Totale |
|---|---|---|---|---|---|---|---|
| **Spese Ammesse** | -- | 9,71 | 0,00 | 11,29 | -- | -- | 21,00 |

**PORS FESR 2007-2013 Art.I.3.2 Adozione delle TIC Agevolazioni volte all'adozione di prodotti e servizi informatici innovativi, basati sull'utilizzo di Internet e che rispondano a reali bisogni della PMI aumentandone l'efficienza e la produttività**

| | |
|---|---|
| **Amministrazione di riferimento:** | **REGIONE PIEMONTE** |
| **Soggetto attuatore:** | **Regione Piemonte - Finpiemonte Spa** |
| **Regime di aiuto:** | In 'de minimis' |
| **Inquadramento comunitario di riferimento:** | Aiuti a favore di ricerca, sviluppo e innovazione |
| **Finalità:** | ***Ricerca e sviluppo e innovazione tecnologica***<br>Innovazione e/o trasferimento tecnologico |
| **Settore di attività:** | Artigianato, Commercio, Turismo, Altri servizi |
| **Aree di applicazione:** | Intero Territorio di Riferimento |
| **Soggetti beneficiari:** | Microimprese, Piccole e Medie Imprese |
| **Tipologia dell' agevolazione:** | Contributo in c/capitale c/impianti |
| **Tipologia del procedimento:** | Valutativo |
| **Investimenti/Spese agevolabili:** | Attrezzature/macchinari/impianti, Progettazione/studi/consulenze, Spese generali, Altro |
| **Cofinanziamento UE:** | SI |

**Dati Finanziari degli ultimi sette anni (€/milioni) - contributo (**

| | 2009 | 2010 | 2011 | 2012 | 2013 | 2014 | Totale |
|---|---|---|---|---|---|---|---|
| **Agev. Concesse** | -- | 8,59 | 0,00 | 0,00 | -- | -- | 8,59 |
| **Agev. Erogate** | -- | 1,88 | 3,83 | 1,61 | 0,26 | 0,04 | 7,62 |
| **Agev. Revocate** | -- | 0,00 | 0,00 | 0,06 | 0,28 | 0,00 | 0,34 |

**Dati Finanziari degli ultimi sette anni (€/milioni) - spese ammesse**

| | 2009 | 2010 | 2011 | 2012 | 2013 | 2014 | Totale |
|---|---|---|---|---|---|---|---|
| **Spese Ammesse** | -- | 19,29 | 0,00 | 0,00 | -- | -- | 19,29 |

**PORS FESR 2007-2013 Art.I.3.2 TIC Commercio La misura è volta a sostenere le iniziative mirate all'introduzione dell'innovazione a livello di prodotto e/o di processo e/o di servizio informatico nel settore del commercio.**

| | |
|---|---|
| **Amministrazione di riferimento:** | **REGIONE PIEMONTE** |
| **Soggetto attuatore:** | **Regione Piemonte - finpiemonte** |
| **Regime di aiuto:** | In 'de minimis' |
| **Inquadramento comunitario di riferimento:** | Non definito |
| **Finalità:** | ***Ricerca e sviluppo e innovazione tecnologica***<br>Innovazione e/o trasferimento tecnologico |
| **Settore di attività:** | Commercio |
| **Aree di applicazione:** | Intero Territorio di Riferimento |
| **Soggetti beneficiari:** | Microimprese, Piccole e Medie Imprese |
| **Tipologia dell' agevolazione:** | Contributo in c/capitale c/impianti |
| **Tipologia del procedimento:** | Valutativo |
| **Investimenti/Spese agevolabili:** | Progettazione/studi/consulenze, Brevetti/licenze/marchi, Spese generali, Altro |
| **Cofinanziamento UE:** | SI |

**Dati Finanziari degli ultimi sette anni (€/milioni) - contributo (**

| | 2011 | 2012 | 2013 | 2014 | Totale |
|---|---|---|---|---|---|
| **Agev. Concesse** | -- | 0,86 | -- | -- | 0,86 |
| **Agev. Erogate** | -- | -- | 0,15 | 0,54 | 0,69 |
| **Agev. Revocate** | -- | -- | -- | -- | -- |

**Dati Finanziari degli ultimi sette anni (€/milioni) - spese ammesse**

| | 2011 | 2012 | 2013 | 2014 | Totale |
|---|---|---|---|---|---|
| **Spese Ammesse** | -- | 0,86 | 0,33 | -- | 1,18 |

**PORS FESR 2007-2013 Art.I.4.1 Riassicurazione PMI Provvedimento finalizzato alla stabilizzazione finanziaria delle imprese, tale intento viene perseguito consentendo ai Confidi di migliorare le condizioni di accesso al credito delle imprese, offrendo loro una garanzia maggiorata (fino all'80% complessivo**

| | |
|---|---|
| **Amministrazione di riferimento:** | **REGIONE PIEMONTE** |
| **Soggetto attuatore:** | **Regione Piemonte - Finpiemonte** |
| **Regime di aiuto:** | Non definito |
| **Inquadramento comunitario di riferimento:** | Aiuti a favore delle PMI |
| **Finalità:** | ***Accesso al credito***<br>Miglioramento condizioni creditizie, Garanzie |
| **Settore di attività:** | Industria, Commercio, Turismo, Altri servizi |
| **Aree di applicazione:** | Intero Territorio di Riferimento |
| **Soggetti beneficiari:** | Microimprese, Piccole e Medie Imprese, Altro Imprese |
| **Tipologia dell' agevolazione:** | Interventi a garanzia |
| **Tipologia del procedimento:** | Automatico |
| **Investimenti/Spese agevolabili:** | Altro |
| **Cofinanziamento UE:** | SI |

**Dati Finanziari degli ultimi sette anni (€/milioni) - finanziamento**

| | Totale |
|---|---|

**Dati Finanziari degli ultimi sette anni (€/milioni) - garanzie**

| | 2013 | 2014 | Totale |
|---|---|---|---|
| **Fin. garantito** | 66,00 | 44,20 | 110,20 |
| **Garanzie concesse** | 46,00 | 43,10 | 89,10 |
| **Importo accantonato** | 3,60 | 2,40 | 6,00 |
| **Garanzie revocate** | -- | -- | -- |
| **Garanzie escusse** | 1,30 | 3,00 | 4,30 |

**Dati Finanziari degli ultimi sette anni (€/milioni) - spese ammesse**

| | 2009 | 2010 | 2011 | 2012 | 2013 | 2014 | Totale |
|---|---|---|---|---|---|---|---|
| **Spese Ammesse** | -- | -- | 58,13 | 2,42 | 3,70 | 43,10 | 107,35 |

**PORS FESR 2007-2013 Art.II.1.1 Prod energie rinn (Misura 3) Bando Misura 3 "Incentivazione alla produzione di energia elettrica da fonte solare su discariche esaurite ed in fase di gestione post-operativa". La misura promuove investimenti destinati ad avviare o potenziare la produzione di energia elettrica da font**

| | |
|---|---|
| **Amministrazione di riferimento:** | **REGIONE PIEMONTE** |
| **Soggetto attuatore:** | **Regione Piemonte - Finpiemonte S.p.A.** |
| **Regime di aiuto:** | Non definito |
| **Inquadramento comunitario di riferimento:** | Non definito |
| **Finalità:** | ***Ricerca e sviluppo e innovazione tecnologica***<br>Innovazione e/o trasferimento tecnologico, Ricerca Industriale/sviluppo sperimentale, Strumento a sostegno della tutela ambientale, Strumento a sostegno del risparmio energetico |
| **Settore di attività:** | Industria |
| **Aree di applicazione:** | Intero Territorio di Riferimento |
| **Soggetti beneficiari:** | Microimprese, Grandi Imprese, Altri Beneficiari, Piccole e Medie Imprese |
| **Tipologia dell' agevolazione:** | Contributo in c/capitale c/impianti, Finanziamento Agevolato |
| **Tipologia del procedimento:** | Automatico |
| **Investimenti/Spese agevolabili:** | Terreni/fabbricati, Attrezzature/macchinari/impianti, Progettazione/studi/consulenze |
| **Cofinanziamento UE:** | SI |

**Dati Finanziari degli ultimi sette anni (€/milioni) - contributo (**

| | 2009 | 2010 | 2011 | 2012 | 2013 | 2014 | Totale |
|---|---|---|---|---|---|---|---|
| **Agev. Concesse** | -- | 4,36 | 3,59 | 0,28 | -- | -- | 8,23 |
| **Agev. Erogate** | -- | 5,08 | 1,13 | 0,36 | -- | -- | 6,57 |
| **Agev. Revocate** | -- | -- | 0,22 | 0,00 | -- | 0,00 | 0,22 |

**Dati Finanziari degli ultimi sette anni (€/milioni) - finanziamento**

| | Totale |
|---|---|

**Dati Finanziari degli ultimi sette anni (€/milioni) - spese ammesse**

| | 2009 | 2010 | 2011 | 2012 | 2013 | 2014 | Totale |
|---|---|---|---|---|---|---|---|
| **Spese Ammesse** | -- | 5,92 | 3,59 | 3,87 | -- | -- | 13,38 |

**PORS FESR 2007-2013 Art.II.1.1 Produz energie rinn. (Misura 1 - 2010) Bando Misura 1 edizione 2010 - Più Green - "Incentivazioni alla razionalizzazione dei consumi energetici e all'uso di fonti di energia rinnovabile negli insediamenti produttivi". La misura, cofinanziata con i fondi del FESR 07/13, promuove la razionalizza**

| | |
|---|---|
| **Amministrazione di riferimento:** | **REGIONE PIEMONTE** |
| **Soggetto attuatore:** | **Regione Piemonte - Finpiemonte S.p.A.** |
| **Regime di aiuto:** | Non definito |
| **Inquadramento comunitario di riferimento:** | Non definito |
| **Finalità:** | ***Ambiente/Energia***<br>Energie rinnovabili, Efficienza e risparmio energetico |
| **Settore di attività:** | Industria |
| **Aree di applicazione:** | Intero Territorio di Riferimento |
| **Soggetti beneficiari:** | Microimprese, Piccole e Medie Imprese |
| **Tipologia dell' agevolazione:** | Contributo in c/capitale c/impianti, Finanziamento Agevolato |
| **Tipologia del procedimento:** | Valutativo |
| **Investimenti/Spese agevolabili:** | Terreni/fabbricati, Attrezzature/macchinari/impianti, Progettazione/studi/consulenze |
| **Cofinanziamento UE:** | SI |

**Dati Finanziari degli ultimi sette anni (€/milioni) - contributo (**

| | 2009 | 2010 | 2011 | 2012 | 2013 | 2014 | Totale |
|---|---|---|---|---|---|---|---|
| **Agev. Concesse** | -- | 0,77 | 9,18 | 0,16 | 0,29 | -- | 10,40 |
| **Agev. Erogate** | -- | 2,17 | 4,12 | 0,10 | 0,19 | 0,20 | 6,78 |
| **Agev. Revocate** | -- | -- | -- | 0,00 | 0,00 | 0,10 | 0,10 |

**Dati Finanziari degli ultimi sette anni (€/milioni) - finanziamento**

Totale

**Dati Finanziari degli ultimi sette anni (€/milioni) - spese ammesse**

| | 2009 | 2010 | 2011 | 2012 | 2013 | 2014 | Totale |
|---|---|---|---|---|---|---|---|
| **Spese Ammesse** | -- | 1,12 | 9,18 | 2,37 | 5,04 | -- | 17,71 |

**PORS FESR 2007-2013 Art.II.1.1 Produz energie rinn. (Misura 1-2008) Bando Misura 1 edizione 2008 "Incentivazioni alla razionalizzazione dei consumi energetici e all'uso di fonti di energia rinnovabile negli insediamenti produttivi".**

| | |
|---|---|
| **Amministrazione di riferimento:** | **REGIONE PIEMONTE** |
| **Soggetto attuatore:** | **Regione Piemonte - Finpiemonte S.p.A.** |
| **Regime di aiuto:** | Non definito |
| **Inquadramento comunitario di riferimento:** | Non definito |
| **Finalità:** | ***Ricerca e sviluppo e innovazione tecnologica***<br>Innovazione e/o trasferimento tecnologico, Ricerca Industriale/sviluppo sperimentale, Strumento a sostegno della tutela ambientale, Strumento a sostegno del risparmio energetico |
| **Settore di attività:** | Industria |
| **Aree di applicazione:** | Intero Territorio di Riferimento |
| **Soggetti beneficiari:** | Microimprese, Grandi Imprese, Piccole e Medie Imprese |
| **Tipologia dell' agevolazione:** | Contributo in c/capitale c/impianti, Finanziamento Agevolato |
| **Tipologia del procedimento:** | Valutativo |
| **Investimenti/Spese agevolabili:** | Terreni/fabbricati, Attrezzature/macchinari/impianti, Progettazione/studi/consulenze |
| **Cofinanziamento UE:** | SI |

**Dati Finanziari degli ultimi sette anni (€/milioni) - contributo (**

| | 2009 | 2010 | 2011 | 2012 | 2013 | 2014 | Totale |
|---|---|---|---|---|---|---|---|
| **Agev. Concesse** | -- | 67,33 | -- | 1,55 | 1,22 | 0,02 | 70,12 |
| **Agev. Erogate** | -- | 75,37 | 13,33 | 1,94 | 1,61 | 0,68 | 92,93 |
| **Agev. Revocate** | -- | 0,52 | 1,05 | 0,03 | -- | 0,15 | 1,75 |

**Dati Finanziari degli ultimi sette anni (€/milioni) - finanziamento**

Totale

**Dati Finanziari degli ultimi sette anni (€/milioni) - spese ammesse**

| | 2009 | 2010 | 2011 | 2012 | 2013 | 2014 | Totale |
|---|---|---|---|---|---|---|---|
| **Spese Ammesse** | -- | 102,19 | -- | 27,68 | 31,54 | -- | 161,41 |

**PORS FESR 2007-2013 Art.II.1.2 Beni strum effic ener (Misura 2 - 2008) Bando Misura 2 "Incentivazione all'insediamento di nuovi impianti e nuove linee di produzione di sistemi e componenti dedicati allo sfruttamento di energie rinnovabili e vettori energetici, all'efficienza energetica nonchè all'innovazione di**

| | |
|---|---|
| **Amministrazione di riferimento:** | **REGIONE PIEMONTE** |
| **Soggetto attuatore:** | **Regione Piemonte - Finpiemonte S.p.A.** |
| **Regime di aiuto:** | Non definito |
| **Inquadramento comunitario di riferimento:** | Non definito |
| **Finalità:** | ***Ricerca e sviluppo e innovazione tecnologica***<br>Innovazione e/o trasferimento tecnologico, Ricerca Industriale/sviluppo sperimentale |
| **Settore di attività:** | Industria |
| **Aree di applicazione:** | Intero Territorio di Riferimento |
| **Soggetti beneficiari:** | Microimprese, Piccole e Medie Imprese |
| **Tipologia dell' agevolazione:** | Contributo in c/capitale c/impianti, Contributo in c/interessi c/canoni |
| **Tipologia del procedimento:** | Automatico |
| **Investimenti/Spese agevolabili:** | Terreni/fabbricati, Attrezzature/macchinari/impianti |
| **Cofinanziamento UE:** | SI |

**Dati Finanziari degli ultimi sette anni (€/milioni) - contributo (**

| | 2009 | 2013 | 2014 | Totale |
|---|---|---|---|---|
| **Agev. Concesse** | -- | 7,92 | -- | 7,92 |
| **Agev. Erogate** | -- | 12,43 | -- | 12,43 |
| **Agev. Revocate** | -- | -- | 4,03 | 4,03 |

**Dati Finanziari degli ultimi sette anni (€/milioni) - spese ammesse**

| | 2009 | 2013 | 2014 | Totale |
|---|---|---|---|---|
| **Spese Ammesse** | -- | 10,51 | -- | 10,51 |

**PORS FESR 2007-2013 Art.Ri 3 - Agevolazioni per le PMI AGEVOLAZIONI PER LE PICCOLE E MEDIE IMPRESE A SOSTEGNO DI PROGETTI ED INVESTIMENTI PER L'INNOVAZIONE E L'ECOINNOVAZIONE,, LA SICUREZZA NEI LUOGHI DI LAVORO, L'ADOZIONE DELLE TECNOLOGIE DELL'INFORMAZIONE E DELLA COMUNICAZIONE.**

| | |
|---|---|
| **Amministrazione di riferimento:** | **REGIONE PIEMONTE** |
| **Soggetto attuatore:** | **Regione Piemonte - Finpiemonte** |
| **Regime di aiuto:** | In esenzione |
| **Inquadramento comunitario di riferimento:** | Aiuti a favore di ricerca, sviluppo e innovazione |
| **Finalità:** | ***Ricerca e sviluppo e innovazione tecnologica***<br>Innovazione e/o trasferimento tecnologico, Ricerca Industriale/sviluppo sperimentale, Strumento a sostegno della tutela ambientale |
| **Settore di attività:** | Industria |
| **Aree di applicazione:** | Intero Territorio di Riferimento |
| **Soggetti beneficiari:** | Microimprese, Piccole e Medie Imprese |
| **Tipologia dell' agevolazione:** | Contributo in c/capitale c/impianti, Contributo in c/interessi c/canoni |
| **Tipologia del procedimento:** | Automatico |
| **Investimenti/Spese agevolabili:** | Terreni/fabbricati, Attrezzature/macchinari/impianti, Progettazione/studi/consulenze, Brevetti/licenze/marchi |
| **Cofinanziamento UE:** | SI |

**Dati Finanziari degli ultimi sette anni (€/milioni) - contributo (**

| | 2009 | 2010 | 2011 | 2012 | 2013 | 2014 | Totale |
|---|---|---|---|---|---|---|---|
| **Agev. Concesse** | -- | 0,00 | -- | -- | -- | -- | 0,00 |
| **Agev. Erogate** | -- | 8,82 | -- | 0,45 | 0,10 | 0,32 | 9,68 |
| **Agev. Revocate** | -- | 0,28 | 0,01 | 0,00 | 0,30 | 1,70 | 2,29 |

**Dati Finanziari degli ultimi sette anni (€/milioni) - spese ammesse**

| | 2009 | 2010 | 2011 | 2012 | 2013 | 2014 | Totale |
|---|---|---|---|---|---|---|---|
| **Spese Ammesse** | -- | 0,00 | 1,58 | 6,68 | 2,80 | 0,00 | 11,07 |

**PSO - Misura II.3 Art.più sviluppo del sistema produttivo piemontese.** **Regime di aiuto per la qualificazione e il rafforzamento**

| | |
|---|---|
| **Amministrazione di riferimento:** | **REGIONE PIEMONTE** |
| **Soggetto attuatore:** | **Finpiemonte SpA/Regione Piemonte** |
| **Regime di aiuto:** | Non definito |
| **Inquadramento comunitario di riferimento:** | Aiuti a finalita' regionale |
| **Finalità:** | ***Sviluppo produttivo e territoriale***<br>Consolidamento e sviluppo del sistema produttivo |
| **Settore di attività:** | Industria, Altri servizi |
| **Aree di applicazione:** | Intero Territorio di Riferimento |
| **Soggetti beneficiari:** | Microimprese, Grandi Imprese, Piccole e Medie Imprese |
| **Tipologia dell' agevolazione:** | Contributo in c/capitale c/impianti |
| **Tipologia del procedimento:** | Valutativo |
| **Investimenti/Spese agevolabili:** | Terreni/fabbricati, Attrezzature/macchinari/impianti, Altro |
| **Cofinanziamento UE:** | NO |

**Dati Finanziari degli ultimi sette anni (€/milioni) - contributo (**

| | 2013 | 2014 | Totale |
|---|---|---|---|
| **Agev. Concesse** | -- | -- | -- |
| **Agev. Erogate** | -- | 0,43 | 0,43 |
| **Agev. Revocate** | -- | -- | -- |

**PSO Art.finpiemonte - Bando per l'accesso Innov. Voucher Bando per l'accesso agli Innovation voucher per l'acquisizione di servizi per la ricerca e l'innovazione finalizzati allo sviluppo, la realizzazione e la diffusione in forma tutelata di idee innovative proposte da singoli individui, liberi professionisti**

| | |
|---|---|
| **Amministrazione di riferimento:** | **REGIONE PIEMONTE** |
| **Soggetto attuatore:** | **Regione Piemonte** |
| **Regime di aiuto:** | In 'de minimis' |
| **Inquadramento comunitario di riferimento:** | Aiuti a favore di ricerca, sviluppo e innovazione |
| **Finalità:** | ***Ricerca e sviluppo e innovazione tecnologica***<br>Innovazione e/o trasferimento tecnologico |
| **Settore di attività:** | Industria |
| **Aree di applicazione:** | Intero Territorio di Riferimento |
| **Soggetti beneficiari:** | Microimprese, Altri Beneficiari, Piccole e Medie Imprese |
| **Tipologia dell' agevolazione:** | Contributo in c/esercizio |
| **Tipologia del procedimento:** | Valutativo |
| **Investimenti/Spese agevolabili:** | Progettazione/studi/consulenze |
| **Cofinanziamento UE:** | NO |

**Dati Finanziari degli ultimi sette anni (€/milioni) - contributo (**

| | 2010 | 2011 | 2012 | 2013 | 2014 | Totale |
|---|---|---|---|---|---|---|
| **Agev. Concesse** | -- | 7,04 | 0,70 | 0,02 | -- | 7,75 |
| **Agev. Erogate** | -- | 0,19 | 2,90 | 1,19 | 0,12 | 4,40 |
| **Agev. Revocate** | -- | -- | -- | -- | -- | -- |

**Dati Finanziari degli ultimi sette anni (€/milioni) - spese ammesse**

| | 2010 | 2011 | 2012 | 2013 | 2014 | Totale |
|---|---|---|---|---|---|---|
| **Spese Ammesse** | -- | 25,74 | 0,70 | 0,02 | -- | 26,45 |

**PSO Art.Misura I.1-Più lavoro Inc occupazione Incentivi all'occupazione di giovani e adulti.**

| | |
|---|---|
| **Amministrazione di riferimento:** | **REGIONE PIEMONTE** |
| **Soggetto attuatore:** | **Regione Piemonte - Finpiemonte** |
| **Regime di aiuto:** | In 'de minimis' |
| **Inquadramento comunitario di riferimento:** | Aiuti a favore dell'occupazione |
| **Finalità:** | ***Altro***<br>Altro |
| **Settore di attività:** | Industria, Artigianato, Commercio, Turismo, Altri servizi |
| **Aree di applicazione:** | Intero Territorio di Riferimento |
| **Soggetti beneficiari:** | Piccole e Medie Imprese |
| **Tipologia dell' agevolazione:** | Contributo in c/esercizio |
| **Tipologia del procedimento:** | Valutativo |
| **Investimenti/Spese agevolabili:** | Altro |
| **Cofinanziamento UE:** | NO |

**Dati Finanziari degli ultimi sette anni (€/milioni) - contributo (**

| | 2010 | 2011 | 2012 | 2013 | 2014 | Totale |
|---|---|---|---|---|---|---|
| **Agev. Concesse** | -- | 8,76 | 0,00 | 0,00 | -- | 8,76 |
| **Agev. Erogate** | -- | 2,39 | 4,02 | 0,71 | 0,15 | 7,28 |
| **Agev. Revocate** | -- | -- | 0,09 | 1,20 | 0,14 | 1,44 |

**Dati Finanziari degli ultimi sette anni (€/milioni) - spese ammesse**

| | 2010 | 2011 | 2012 | 2013 | 2014 | Totale |
|---|---|---|---|---|---|---|
| **Spese Ammesse** | -- | 8,76 | 0,00 | 0,00 | 0,00 | 8,76 |

**PSO PIU SVILUPPO II - BEI Art.più sviluppo bei Agevolazioni a sostegno di investimenti per la qualificazione e il rafforzamento del sistema Produttivo Piemontese mediante l'utilizzo di Fondi BEI**

| | |
|---|---|
| **Amministrazione di riferimento:** | **REGIONE PIEMONTE** |
| **Soggetto attuatore:** | **Finpiemonte/Regione** |
| **Regime di aiuto:** | Non definito |
| **Inquadramento comunitario di riferimento:** | Aiuti a finalita' regionale |
| **Finalità:** | ***Sviluppo produttivo e territoriale***<br>Consolidamento e sviluppo del sistema produttivo |
| **Settore di attività:** | Industria, Altri servizi |
| **Aree di applicazione:** | Intero Territorio di Riferimento |
| **Soggetti beneficiari:** | Piccole e Medie Imprese |
| **Tipologia dell' agevolazione:** | Contributo in c/capitale c/impianti, Finanziamento Agevolato |
| **Tipologia del procedimento:** | Automatico |
| **Investimenti/Spese agevolabili:** | Terreni/fabbricati, Attrezzature/macchinari/impianti, Altro |
| **Cofinanziamento UE:** | NO |

**Dati Finanziari degli ultimi sette anni (€/milioni) - contributo (**

| | 2012 | 2013 | 2014 | Totale |
|---|---|---|---|---|
| **Agev. Concesse** | -- | 1,29 | -- | 1,29 |
| **Agev. Erogate** | -- | 0,00 | 0,00 | 0,00 |
| **Agev. Revocate** | -- | -- | 0,00 | 0,00 |

**Dati Finanziari degli ultimi sette anni (€/milioni) - finanziamento**

| | Totale |
|---|---|

**Dati Finanziari degli ultimi sette anni (€/milioni) - spese ammesse**

| | 2012 | 2013 | 2014 | Totale |
|---|---|---|---|---|
| **Spese Ammesse** | -- | 24,58 | -- | 24,58 |

**PSO Art.qualificazione e rafforzamento sist. prod. Promuove il ricorso a procedure negoziate per il sostegno necessario a progetti di investimento in ambito della ricerca, sviluppo e innovazione.L'obiettivo è il potenziamento e il consolidamento di settori orientati alla scienza e alla tecnologia, ritenut**

| | |
|---|---|
| **Amministrazione di riferimento:** | **REGIONE PIEMONTE** |
| **Soggetto attuatore:** | **Regione Piemonte** |
| **Regime di aiuto:** | In esenzione |
| **Inquadramento comunitario di riferimento:** | Aiuti a favore di ricerca, sviluppo e innovazione |
| **Finalità:** | ***Ricerca e sviluppo e innovazione tecnologica***<br>Ricerca fondamentale, Ricerca Industriale/sviluppo sperimentale |
| **Settore di attività:** | Industria |
| **Aree di applicazione:** | Intero Territorio di Riferimento |
| **Soggetti beneficiari:** | Microimprese, Grandi Imprese, Altri Beneficiari, Piccole e Medie Imprese |
| **Tipologia dell' agevolazione:** | Contributo in c/capitale c/impianti |
| **Tipologia del procedimento:** | Negoziale |
| **Investimenti/Spese agevolabili:** | Terreni/fabbricati, Attrezzature/macchinari/impianti, Progettazione/studi/consulenze, Brevetti/licenze/marchi, Spese generali, Altro |
| **Cofinanziamento UE:** | NO |

**Dati Finanziari degli ultimi sette anni (€/milioni) - contributo (**

| | 2010 | 2011 | 2012 | 2013 | 2014 | Totale |
|---|---|---|---|---|---|---|
| **Agev. Concesse** | -- | 20,96 | -- | 0,00 | 0,00 | 20,96 |
| **Agev. Erogate** | -- | -- | 0,00 | 0,00 | 1,70 | 1,70 |
| **Agev. Revocate** | -- | -- | 0,88 | 2,65 | 0,00 | 3,53 |

**Dati Finanziari degli ultimi sette anni (€/milioni) - spese ammesse**

| | 2010 | 2011 | 2012 | 2013 | 2014 | Totale |
|---|---|---|---|---|---|---|
| **Spese Ammesse** | -- | -- | -- | 15,00 | 21,00 | 36,00 |

**10/91 Art.10,11,14 Incentivi per l'uso razionale dell'energia e lo sviluppo delle fonti rinnovabili**

| | |
|---|---|
| **Amministrazione di riferimento:** | **REGIONE PUGLIA** |
| **Soggetto attuatore:** | **MINISTERO DELLO SVILUPPO ECONOMICO** |
| **Regime di aiuto:** | Non definito |
| **Inquadramento comunitario di riferimento:** | Non definito |
| **Finalità:** | ***Ricerca e sviluppo e innovazione tecnologica***<br>Innovazione e/o trasferimento tecnologico |
| **Settore di attività:** | Industria, Artigianato, Altri servizi |
| **Aree di applicazione:** | Intero Territorio di Riferimento |
| **Soggetti beneficiari:** | Microimprese, Grandi Imprese, Altri Beneficiari, Piccole e Medie Imprese, Altro Imprese |
| **Tipologia dell' agevolazione:** | Contributo in c/capitale c/impianti |
| **Tipologia del procedimento:** | Valutativo |
| **Investimenti/Spese agevolabili:** | Terreni/fabbricati, Attrezzature/macchinari/impianti, Progettazione/studi/consulenze |
| **Cofinanziamento UE:** | NO |

## 1068/64 Investimenti produttivi delle imprese artigiane

| | |
|---|---|
| **Amministrazione di riferimento:** | **REGIONE PUGLIA** |
| **Soggetto attuatore:** | **ARTIGIANCASSA** |
| **Regime di aiuto:** | In 'de minimis' |
| **Inquadramento comunitario di riferimento:** | Aiuti a finalita' regionale |
| **Finalità:** | ***Accesso al credito***<br>Garanzie |
| **Settore di attività:** | Artigianato |
| **Aree di applicazione:** | Intero Territorio di Riferimento |
| **Soggetti beneficiari:** | Microimprese, Piccole e Medie Imprese, Altro Imprese |
| **Tipologia dell' agevolazione:** | Interventi a garanzia |
| **Tipologia del procedimento:** | Valutativo |
| **Investimenti/Spese agevolabili:** | Terreni/fabbricati, Attrezzature/macchinari/impianti |
| **Cofinanziamento UE:** | NO |

**Dati Finanziari degli ultimi sette anni (€/milioni) - garanzie**

| | 2013 | 2014 | Totale |
|---|---|---|---|
| **Fin. garantito** | 0,00 | 0,00 | 0,00 |
| **Garanzie concesse** | 0,00 | 0,00 | 0,00 |
| **Importo accantonato** | 0,00 | 0,00 | 0,00 |
| **Garanzie revocate** | 0,00 | 0,00 | 0,00 |
| **Garanzie escusse** | 0,00 | 0,00 | 0,00 |

**Dati Finanziari degli ultimi sette anni (€/milioni) - spese ammesse**

| | 2008 | 2009 | 2010 | 2011 | 2012 | 2013 | 2014 | Totale |
|---|---|---|---|---|---|---|---|---|
| **Spese Ammesse** | 27,98 | 14,30 | 0,23 | -- | 0,00 | 0,00 | 0,00 | 42,52 |

**266/97 Art.16 Interventi a favore delle PMI nel Settore del Commercio ai sensi dell'articolo 16, L. 266/1997 come modificato dall'art. 52, c. 79, della L. 448/2001: DGR n. 1843 del 06/12/2006: Delibera CIPE n. 100/1998.**

| | |
|---|---|
| **Amministrazione di riferimento:** | **REGIONE PUGLIA** |
| **Soggetto attuatore:** | **Regione Puglia**<br>**Servizio Attvità Economiche e Consumatori** |
| **Regime di aiuto:** | In 'de minimis' |
| **Inquadramento comunitario di riferimento:** | Aiuti a favore delle PMI |
| **Finalità:** | ***Sviluppo produttivo e territoriale***<br>Consolidamento e sviluppo del sistema produttivo |
| **Settore di attività:** | Commercio |
| **Aree di applicazione:** | Intero Territorio di Riferimento |
| **Soggetti beneficiari:** | Microimprese, Piccole e Medie Imprese |
| **Tipologia dell' agevolazione:** | Contributo in c/capitale c/impianti |
| **Tipologia del procedimento:** | Valutativo |
| **Investimenti/Spese agevolabili:** | Attrezzature/macchinari/impianti, Progettazione/studi/consulenze |
| **Cofinanziamento UE:** | NO |

**Dati Finanziari degli ultimi sette anni (€/milioni) - contributo (**

| | 2008 | 2009 | 2010 | 2011 | 2012 | 2013 | 2014 | Totale |
|---|---|---|---|---|---|---|---|---|
| **Agev. Concesse** | -- | 24,87 | 7,11 | -- | -- | 1,00 | 0,00 | 32,98 |
| **Agev. Erogate** | -- | 1,20 | 4,07 | 3,96 | 2,81 | 1,00 | 0,44 | 13,48 |
| **Agev. Revocate** | -- | 1,21 | 7,22 | 2,44 | 1,26 | 0,63 | 0,24 | 12,99 |

**Dati Finanziari degli ultimi sette anni (€/milioni) - spese ammesse**

| | 2008 | 2009 | 2010 | 2011 | 2012 | 2013 | 2014 | Totale |
|---|---|---|---|---|---|---|---|---|
| **Spese Ammesse** | -- | 0,05 | 0,05 | 7,91 | 2,65 | 2,01 | 3,01 | 15,67 |

**266/97 341/95 I.R. 10/94 L.R. 10/2004**

| | |
|---|---|
| **Amministrazione di riferimento:** | **REGIONE PUGLIA** |
| **Soggetto attuatore:** | **Regione Puglia** |
| **Regime di aiuto:** | In 'de minimis' |
| **Inquadramento comunitario di riferimento:** | Aiuti a favore delle PMI |
| **Finalità:** | ***Ricerca e sviluppo e innovazione tecnologica***<br>Innovazione e/o trasferimento tecnologico |
| **Settore di attività:** | Commercio |
| **Aree di applicazione:** | Intero Territorio di Riferimento |
| **Soggetti beneficiari:** | Microimprese, Piccole e Medie Imprese |
| **Tipologia dell' agevolazione:** | Contributo in c/capitale c/impianti |
| **Tipologia del procedimento:** | Automatico |
| **Investimenti/Spese agevolabili:** | Attrezzature/macchinari/impianti |
| **Cofinanziamento UE:** | NO |

**Dati Finanziari degli ultimi sette anni (€/milioni) - contributo (**

| | 2011 | 2012 | 2013 | 2014 | Totale |
|---|---|---|---|---|---|
| **Agev. Concesse** | -- | -- | 1,29 | 0,00 | 1,29 |
| **Agev. Erogate** | -- | 3,69 | 1,29 | 0,20 | 5,18 |
| **Agev. Revocate** | -- | 1,36 | 0,23 | 0,02 | 1,61 |

**Dati Finanziari degli ultimi sette anni (€/milioni) - spese ammesse**

| | 2011 | 2012 | 2013 | 2014 | Totale |
|---|---|---|---|---|---|
| **Spese Ammesse** | -- | 8,79 | 2,57 | 0,42 | 11,78 |

**308/82 Art.11,12,14 Incentivi per l'uso razionale dell'energia e lo sviluppo delle fonti rinnovabili**

| | |
|---|---|
| **Amministrazione di riferimento:** | **REGIONE PUGLIA** |
| **Soggetto attuatore:** | **Ministero dello Sviluppo Economico** |
| **Regime di aiuto:** | Non definito |
| **Inquadramento comunitario di riferimento:** | Non definito |
| **Finalità:** | ***Ricerca e sviluppo e innovazione tecnologica***<br>Innovazione e/o trasferimento tecnologico, Strumento a sostegno del risparmio energetico |
| **Settore di attività:** | Industria, Artigianato, Altri servizi |
| **Aree di applicazione:** | Intero Territorio di Riferimento |
| **Soggetti beneficiari:** | Microimprese, Grandi Imprese, Altri Beneficiari, Piccole e Medie Imprese |
| **Tipologia dell' agevolazione:** | Contributo in c/capitale c/impianti |
| **Tipologia del procedimento:** | Valutativo |
| **Investimenti/Spese agevolabili:** | Terreni/fabbricati, Attrezzature/macchinari/impianti, Progettazione/studi/consulenze |
| **Cofinanziamento UE:** | NO |

## 317/91 Art.17,23 CONSORZI PER L'INNOVAZIONE E LO SVILUPPO

| | |
|---|---|
| **Amministrazione di riferimento:** | **REGIONE PUGLIA** |
| **Soggetto attuatore:** | **MINISTERO DELLO SVILUPPO ECONOMICO** |
| **Regime di aiuto:** | Non definito |
| **Inquadramento comunitario di riferimento:** | Non definito |
| **Finalità:** | ***Ricerca e sviluppo e innovazione tecnologica***<br>Innovazione e/o trasferimento tecnologico |
| **Settore di attività:** | Industria, Artigianato, Commercio, Turismo, Altri servizi |
| **Aree di applicazione:** | Intero Territorio di Riferimento |
| **Soggetti beneficiari:** | Grandi Imprese, Altro Imprese |
| **Tipologia dell' agevolazione:** | Altro |
| **Tipologia del procedimento:** | Valutativo |
| **Investimenti/Spese agevolabili:** | Terreni/fabbricati, Attrezzature/macchinari/impianti, Progettazione/studi/consulenze, Brevetti/licenze/marchi, Formazione Professionale |
| **Cofinanziamento UE:** | NO |

**Dati Finanziari degli ultimi sette anni (€/milioni) - contributo (**

| | 2011 | 2012 | 2013 | 2014 | Totale |
|---|---|---|---|---|---|
| **Agev. Concesse** | -- | -- | -- | -- | -- |
| **Agev. Erogate** | -- | 0,24 | 0,08 | 0,38 | 0,69 |
| **Agev. Revocate** | -- | -- | -- | -- | -- |

**Dati Finanziari degli ultimi sette anni (€/milioni) - spese ammesse**

| | 2011 | 2012 | 2013 | 2014 | Totale |
|---|---|---|---|---|---|
| **Spese Ammesse** | -- | 0,24 | 0,08 | 0,38 | 0,69 |

## 341/95 Art.9 Interventi nel settore commerciale

| | |
|---|---|
| **Amministrazione di riferimento:** | **REGIONE PUGLIA** |
| **Soggetto attuatore:** | **Ministero dello Sviluppo Economico** |
| **Regime di aiuto:** | In 'de minimis' |
| **Inquadramento comunitario di riferimento:** | Aiuti a favore di ricerca, sviluppo e innovazione |
| **Finalità:** | ***Sviluppo produttivo e territoriale***<br>Consolidamento e sviluppo del sistema produttivo |
| **Settore di attività:** | Commercio |
| **Aree di applicazione:** | Intero Territorio di Riferimento |
| **Soggetti beneficiari:** | Microimprese, Piccole e Medie Imprese |
| **Tipologia dell' agevolazione:** | Contributo in c/capitale c/impianti |
| **Tipologia del procedimento:** | Valutativo |
| **Investimenti/Spese agevolabili:** | Attrezzature/macchinari/impianti, Progettazione/studi/consulenze, Formazione Professionale |
| **Cofinanziamento UE:** | NO |

**Dati Finanziari degli ultimi sette anni (€/milioni) - contributo (**

| | 2008 | 2009 | 2010 | 2011 | 2012 | 2013 | 2014 | Totale |
|---|---|---|---|---|---|---|---|---|
| **Agev. Concesse** | -- | -- | -- | -- | -- | 0,07 | 0,00 | 0,07 |
| **Agev. Erogate** | 0,53 | -- | -- | 0,54 | 0,14 | 0,07 | 0,00 | 1,29 |
| **Agev. Revocate** | 0,00 | -- | -- | 0,05 | 0,08 | 0,00 | 0,00 | 0,13 |

**Dati Finanziari degli ultimi sette anni (€/milioni) - spese ammesse**

| | 2008 | 2009 | 2010 | 2011 | 2012 | 2013 | 2014 | Totale |
|---|---|---|---|---|---|---|---|---|
| **Spese Ammesse** | 0,53 | -- | -- | 1,09 | 0,31 | 0,14 | -- | 2,08 |

## 394/81 PROGRAMMI PROMOZIONALI PER CONSORZI AGROALIMENTARI E TURISTICO-ALBERGHIERI

| | |
|---|---|
| **Amministrazione di riferimento:** | **REGIONE PUGLIA** |
| **Soggetto attuatore:** | **REGIONE** |
| **Regime di aiuto:** | Non definito |
| **Inquadramento comunitario di riferimento:** | Non definito |
| **Finalità:** | ***Internazionalizzazione***<br>Sostegno alle esportazioni, Servizi reali e attività promozionali |
| **Settore di attività:** | Turismo, Altri servizi |
| **Aree di applicazione:** | Intero Territorio di Riferimento |
| **Soggetti beneficiari:** | Altro Imprese |
| **Tipologia dell' agevolazione:** | Contributo in c/esercizio |
| **Tipologia del procedimento:** | Valutativo |
| **Investimenti/Spese agevolabili:** | Progettazione/studi/consulenze, Brevetti/licenze/marchi, Formazione Professionale, Spese generali, Altro |
| **Cofinanziamento UE:** | NO |

**Dati Finanziari degli ultimi sette anni (€/milioni) - contributo (**

| | 2009 | 2010 | 2011 | 2012 | 2013 | 2014 | Totale |
|---|---|---|---|---|---|---|---|
| **Agev. Concesse** | -- | -- | -- | -- | -- | -- | -- |
| **Agev. Erogate** | -- | 1,28 | 1,41 | 0,93 | 0,26 | 0,03 | 3,90 |
| **Agev. Revocate** | -- | -- | -- | -- | -- | -- | -- |

**Dati Finanziari degli ultimi sette anni (€/milioni) - spese ammesse**

| | 2009 | 2010 | 2011 | 2012 | 2013 | 2014 | Totale |
|---|---|---|---|---|---|---|---|
| **Spese Ammesse** | -- | 1,28 | 1,41 | 0,93 | 0,26 | 0,03 | 3,90 |

## 83/89 SOSTEGNO ALL'ESPORTAZIONE PER CONSORZI TRA PMI

| | |
|---|---|
| **Amministrazione di riferimento:** | **REGIONE PUGLIA** |
| **Soggetto attuatore:** | **REGIONE** |
| **Regime di aiuto:** | Non definito |
| **Inquadramento comunitario di riferimento:** | Non definito |
| **Finalità:** | ***Internazionalizzazione***<br>Sostegno alle esportazioni |
| **Settore di attività:** | Industria, Artigianato, Commercio |
| **Aree di applicazione:** | Intero Territorio di Riferimento |
| **Soggetti beneficiari:** | Altro Imprese |
| **Tipologia dell' agevolazione:** | Contributo in c/esercizio |
| **Tipologia del procedimento:** | Valutativo |
| **Investimenti/Spese agevolabili:** | Attrezzature/macchinari/impianti, Progettazione/studi/consulenze, Brevetti/licenze/marchi |
| **Cofinanziamento UE:** | NO |

**Dati Finanziari degli ultimi sette anni (€/milioni) - contributo (**

| | 2009 | 2010 | 2011 | 2012 | 2013 | 2014 | Totale |
|---|---|---|---|---|---|---|---|
| **Agev. Concesse** | -- | -- | -- | -- | -- | -- | -- |
| **Agev. Erogate** | -- | 0,68 | 0,82 | 1,03 | 0,82 | 0,27 | 3,61 |
| **Agev. Revocate** | -- | -- | -- | -- | -- | -- | -- |

**Dati Finanziari degli ultimi sette anni (€/milioni) - spese ammesse**

| | 2009 | 2010 | 2011 | 2012 | 2013 | 2014 | Totale |
|---|---|---|---|---|---|---|---|
| **Spese Ammesse** | -- | 0,68 | 0,82 | 1,03 | 0,82 | 0,27 | 3,61 |

## 949/52 Sostegno agli investimenti produttivi delle imprese artigiane

| | |
|---|---|
| **Amministrazione di riferimento:** | **REGIONE PUGLIA** |
| **Soggetto attuatore:** | **Artigiancassa** |
| **Regime di aiuto:** | In 'de minimis' |
| **Inquadramento comunitario di riferimento:** | Aiuti a finalita' regionale |
| **Finalità:** | ***Sviluppo produttivo e territoriale***<br>Consolidamento e sviluppo del sistema produttivo |
| **Settore di attività:** | Artigianato |
| **Aree di applicazione:** | Intero Territorio di Riferimento |
| **Soggetti beneficiari:** | Microimprese, Piccole e Medie Imprese |
| **Tipologia dell' agevolazione:** | Contributo in c/capitale c/impianti, Contributo in c/interessi c/canoni |
| **Tipologia del procedimento:** | Valutativo |
| **Investimenti/Spese agevolabili:** | Terreni/fabbricati, Attrezzature/macchinari/impianti |
| **Cofinanziamento UE:** | NO |

**Dati Finanziari degli ultimi sette anni (€/milioni) - contributo (**

| | 2008 | 2009 | 2010 | 2011 | 2012 | 2013 | 2014 | Totale |
|---|---|---|---|---|---|---|---|---|
| **Agev. Concesse** | 10,22 | 15,11 | -- | -- | 0,00 | 0,00 | 0,00 | 25,34 |
| **Agev. Erogate** | 22,92 | -- | -- | 0,04 | 0,07 | 0,00 | 0,14 | 23,17 |
| **Agev. Revocate** | 0,09 | -- | -- | -- | 0,00 | 1,56 | 1,22 | 2,87 |

**Dati Finanziari degli ultimi sette anni (€/milioni) - spese ammesse**

| | 2008 | 2009 | 2010 | 2011 | 2012 | 2013 | 2014 | Totale |
|---|---|---|---|---|---|---|---|---|
| **Spese Ammesse** | 84,30 | 198,66 | -- | -- | 0,00 | 0,00 | 0,00 | 282,96 |

## APQ Interventi per l'ampliamento dell'offerta turistico ricettiva della Regione Puglia

| | |
|---|---|
| **Amministrazione di riferimento:** | **REGIONE PUGLIA** |
| **Soggetto attuatore:** | **Regione Puglia** |
| **Regime di aiuto:** | Non definito |
| **Inquadramento comunitario di riferimento:** | Aiuti a favore delle PMI |
| **Finalità:** | ***Sviluppo produttivo e territoriale***<br>Consolidamento e sviluppo del sistema produttivo |
| **Settore di attività:** | Turismo |
| **Aree di applicazione:** | Intero Territorio di Riferimento |
| **Soggetti beneficiari:** | Microimprese, Piccole e Medie Imprese |
| **Tipologia dell' agevolazione:** | Contributo in c/capitale c/impianti, Contributo in c/interessi c/canoni |
| **Tipologia del procedimento:** | Automatico |
| **Investimenti/Spese agevolabili:** | Terreni/fabbricati, Attrezzature/macchinari/impianti, Progettazione/studi/consulenze, Brevetti/licenze/marchi |
| **Cofinanziamento UE:** | NO |

**Dati Finanziari degli ultimi sette anni (€/milioni) - contributo (**

| | 2009 | 2010 | 2011 | 2012 | 2013 | 2014 | Totale |
|---|---|---|---|---|---|---|---|
| **Agev. Concesse** | -- | -- | -- | -- | 0,00 | 0,00 | 0,00 |
| **Agev. Erogate** | -- | 7,47 | 1,99 | 3,56 | 1,68 | 0,87 | 15,58 |
| **Agev. Revocate** | -- | -- | -- | -- | 0,00 | -- | 0,00 |

**Dati Finanziari degli ultimi sette anni (€/milioni) - spese ammesse**

| | 2009 | 2010 | 2011 | 2012 | 2013 | 2014 | Totale |
|---|---|---|---|---|---|---|---|
| **Spese Ammesse** | -- | 7,47 | 17,46 | 19,90 | 31,12 | 6,48 | 82,43 |

**FAS - Del. CIPE 20/04 Accordo di Programma Quadro "Ricerca Scientifica I Atto Integrativo"**

| | |
|---|---|
| **Amministrazione di riferimento:** | **REGIONE PUGLIA** |
| **Soggetto attuatore:** | **Politecnico di Bari, Università del Salento** |
| **Regime di aiuto:** | Non definito |
| **Inquadramento comunitario di riferimento:** | Non definito |
| **Finalità:** | ***Altro***<br>Altro |
| **Settore di attività:** | Altri servizi |
| **Aree di applicazione:** | Aree Sottoutilizzate - mezzogiorno |
| **Soggetti beneficiari:** | Altri Beneficiari |
| **Tipologia dell' agevolazione:** | Contributo in c/capitale c/impianti |
| **Tipologia del procedimento:** | Automatico |
| **Investimenti/Spese agevolabili:** | Terreni/fabbricati, Attrezzature/macchinari/impianti |
| **Cofinanziamento UE:** | NO |

**Dati Finanziari degli ultimi sette anni (€/milioni) - contributo (**

| | 2010 | 2011 | 2012 | 2013 | 2014 | Totale |
|---|---|---|---|---|---|---|
| **Agev. Concesse** | -- | -- | -- | -- | -- | -- |
| **Agev. Erogate** | -- | 12,69 | 2,13 | 6,22 | 1,73 | 22,78 |
| **Agev. Revocate** | -- | -- | -- | -- | -- | -- |

**Dati Finanziari degli ultimi sette anni (€/milioni) - spese ammesse**

| | 2010 | 2011 | 2012 | 2013 | 2014 | Totale |
|---|---|---|---|---|---|---|
| **Spese Ammesse** | -- | 12,69 | 2,13 | 6,22 | 1,73 | 22,78 |

**Fondo Nazionale per l'Occupazione Art.A.D. 54/2010 Incentivi per l'autoimpiego di lavoratori svantaggiati destinatari degli interventi previsti dall'Azione di Sistema Welfare to Work**

| | |
|---|---|
| **Amministrazione di riferimento:** | **REGIONE PUGLIA** |
| **Soggetto attuatore:** | **Regione Puglia - Servizio Politiche per il Lavoro** |
| **Regime di aiuto:** | In 'de minimis' |
| **Inquadramento comunitario di riferimento:** | Aiuti a favore dell'occupazione |
| **Finalità:** | ***Nuova imprenditorialita'***<br>Imprese di nuova costituzione |
| **Settore di attività:** | Artigianato, Commercio, Turismo, Altri servizi |
| **Aree di applicazione:** | Intero Territorio di Riferimento |
| **Soggetti beneficiari:** | Altri Beneficiari |
| **Tipologia dell' agevolazione:** | Contributo in c/capitale c/impianti |
| **Tipologia del procedimento:** | Valutativo |
| **Investimenti/Spese agevolabili:** | Attrezzature/macchinari/impianti, Progettazione/studi/consulenze, Brevetti/licenze/marchi, Spese generali |
| **Cofinanziamento UE:** | NO |

**Dati Finanziari degli ultimi sette anni (€/milioni) - contributo (**

| | 2011 | 2012 | 2013 | 2014 | Totale |
|---|---|---|---|---|---|
| **Agev. Concesse** | -- | 0,41 | 0,30 | -- | 0,71 |
| **Agev. Erogate** | -- | 0,78 | 0,40 | 0,16 | 1,35 |
| **Agev. Revocate** | -- | 0,41 | 0,28 | 0,02 | 0,71 |

**Dati Finanziari degli ultimi sette anni (€/milioni) - spese ammesse**

| | 2011 | 2012 | 2013 | 2014 | Totale |
|---|---|---|---|---|---|
| **Spese Ammesse** | -- | 0,78 | 0,40 | 0,16 | 1,35 |

**Fondo Nazionale per l'Occupazione Art.a.d. n.38 del 11/2/2010 Incentivi per l'assunzione di lavoratori svantaggiati destinatari degli interventi previsti dall'Azione di Sistema Welfare to Work**

| | |
|---|---|
| **Amministrazione di riferimento:** | **REGIONE PUGLIA** |
| **Soggetto attuatore:** | **Regione Puglia** |
| **Regime di aiuto:** | In 'de minimis' |
| **Inquadramento comunitario di riferimento:** | Aiuti a favore dell'occupazione |
| **Finalità:** | ***Altro***<br>Altro |
| **Settore di attività:** | Artigianato, Commercio, Turismo, Altri servizi |
| **Aree di applicazione:** | Intero Territorio di Riferimento |
| **Soggetti beneficiari:** | Microimprese, Piccole e Medie Imprese |
| **Tipologia dell' agevolazione:** | Altro |
| **Tipologia del procedimento:** | Automatico |
| **Investimenti/Spese agevolabili:** | Formazione Professionale, Altro |
| **Cofinanziamento UE:** | NO |

**Dati Finanziari degli ultimi sette anni (€/milioni) - contributo (**

| | 2011 | 2012 | 2013 | 2014 | Totale |
|---|---|---|---|---|---|
| **Agev. Concesse** | -- | -- | -- | -- | -- |
| **Agev. Erogate** | -- | 1,38 | 0,77 | 0,40 | 2,55 |
| **Agev. Revocate** | -- | 0,53 | -- | -- | 0,53 |

**Dati Finanziari degli ultimi sette anni (€/milioni) - spese ammesse**

| | 2011 | 2012 | 2013 | 2014 | Totale |
|---|---|---|---|---|---|
| **Spese Ammesse** | -- | 1,38 | 0,77 | 0,40 | 2,55 |

## L.R. n. 17/05 Sostegno attività di studio, ricerca, formazione e progettazione.

| | |
|---|---|
| **Amministrazione di riferimento:** | **REGIONE PUGLIA** |
| **Soggetto attuatore:** | **Agis interregionale Puglia-Basilicata, Università del Salento, Accademia delle Belle Arti di Bari** |
| **Regime di aiuto:** | Non definito |
| **Inquadramento comunitario di riferimento:** | Non definito |
| **Finalità:** | ***Altro***<br>Altro |
| **Settore di attività:** | Altri servizi |
| **Aree di applicazione:** | Intero Territorio di Riferimento |
| **Soggetti beneficiari:** | Altri Beneficiari |
| **Tipologia dell' agevolazione:** | Altro |
| **Tipologia del procedimento:** | Automatico |
| **Investimenti/Spese agevolabili:** | Progettazione/studi/consulenze, Altro |
| **Cofinanziamento UE:** | NO |

**Dati Finanziari degli ultimi sette anni (€/milioni) - contributo (**

| | 2010 | 2011 | 2012 | 2013 | 2014 | Totale |
|---|---|---|---|---|---|---|
| **Agev. Concesse** | -- | -- | -- | -- | -- | -- |
| **Agev. Erogate** | -- | 0,18 | 0,11 | 0,04 | 0,00 | 0,34 |
| **Agev. Revocate** | -- | -- | -- | -- | -- | -- |

**Dati Finanziari degli ultimi sette anni (€/milioni) - spese ammesse**

| | 2010 | 2011 | 2012 | 2013 | 2014 | Totale |
|---|---|---|---|---|---|---|
| **Spese Ammesse** | -- | 0,18 | 0,11 | 0,04 | 0,00 | 0,34 |

**PO 2007 – 2013 Art.PIA PIT Titolo V "Aiuti alle medie imprese e ai Consorzi di PMI per Programmi Integrati di Agevolazione"**

| | |
|---|---|
| **Amministrazione di riferimento:** | **REGIONE PUGLIA** |
| **Soggetto attuatore:** | **Regione Puglia** |
| **Regime di aiuto:** | Non definito |
| **Inquadramento comunitario di riferimento:** | Aiuti a favore delle PMI |
| **Finalità:** | ***Sviluppo produttivo e territoriale***<br>Consolidamento e sviluppo del sistema produttivo, Strumento a sostegno del risparmio energetico |
| **Settore di attività:** | Industria |
| **Aree di applicazione:** | Intero Territorio di Riferimento |
| **Soggetti beneficiari:** | Piccole Imprese, Medie Imprese |
| **Tipologia dell' agevolazione:** | Contributo in c/capitale c/impianti |
| **Tipologia del procedimento:** | Negoziale |
| **Investimenti/Spese agevolabili:** | Terreni/fabbricati, Attrezzature/macchinari/impianti, Progettazione/studi/consulenze, Brevetti/licenze/marchi, Spese generali |
| **Cofinanziamento UE:** | SI |

**Dati Finanziari degli ultimi sette anni (€/milioni) - contributo (**

| | 2011 | 2012 | Totale |
|---|---|---|---|
| **Agev. Concesse** | -- | -- | -- |
| **Agev. Erogate** | -- | 6,64 | 6,64 |
| **Agev. Revocate** | -- | -- | -- |

**Dati Finanziari degli ultimi sette anni (€/milioni) - spese ammesse**

| | 2011 | 2012 | Totale |
|---|---|---|---|
| **Spese Ammesse** | -- | 50,13 | 50,13 |

**PO FESR 2007-2013 Art.6.1.10 Sostegno ai programmi di agevolazione promossi da imprese di media dimensione, anche in associazione con PMI al fine di migliorare l'offerta turistica territoriale verso obiettivi di destagionalizzazione dei flussi turistici, mediante la realizzazione di**

| | |
|---|---|
| **Amministrazione di riferimento:** | **REGIONE PUGLIA** |
| **Soggetto attuatore:** | **Regione Puglia** |
| **Regime di aiuto:** | Non definito |
| **Inquadramento comunitario di riferimento:** | Aiuti a favore delle PMI |
| **Finalità:** | ***Sviluppo produttivo e territoriale***<br>Consolidamento e sviluppo del sistema produttivo, Strumento a sostegno della tutela ambientale, Strumento a sostegno del risparmio energetico |
| **Settore di attività:** | Turismo |
| **Aree di applicazione:** | Intero Territorio di Riferimento |
| **Soggetti beneficiari:** | Piccole e Medie Imprese |
| **Tipologia dell' agevolazione:** | Contributo in c/capitale c/impianti |
| **Tipologia del procedimento:** | Valutativo |
| **Investimenti/Spese agevolabili:** | Terreni/fabbricati, Attrezzature/macchinari/impianti, Progettazione/studi/consulenze, Brevetti/licenze/marchi |
| **Cofinanziamento UE:** | NO |

**Dati Finanziari degli ultimi sette anni (€/milioni) - contributo (**

| | 2009 | 2010 | 2011 | 2012 | 2013 | 2014 | Totale |
|---|---|---|---|---|---|---|---|
| **Agev. Concesse** | -- | -- | 0,00 | -- | 6,58 | 1,96 | 8,54 |
| **Agev. Erogate** | -- | -- | 0,00 | -- | 3,29 | 5,08 | 8,37 |
| **Agev. Revocate** | -- | -- | 0,00 | -- | 0,00 | 0,00 | 0,00 |

**Dati Finanziari degli ultimi sette anni (€/milioni) - spese ammesse**

| | 2009 | 2010 | 2011 | 2012 | 2013 | 2014 | Totale |
|---|---|---|---|---|---|---|---|
| **Spese Ammesse** | -- | -- | 39,17 | 133,76 | 18,80 | 5,60 | 197,33 |

**PO FESR 2007-2013 Art.6.1.2 PROGETTI INDUSTRIALI DI IMPORTO COMPLESSIVO COMPRESO TRA 1 MILIONE E 20 MILIONI DI EURO RIGUARDANTI INIZIATIVE FINALIZZATE ALLA PRODUZIONE DI BENI E/O SERVIZI PER LA CUI REALIZZAZIONE SONO INTEGRATI UNO O PIù INVESTIMENTI IN ATTIVI MATERIALI, INVESTIMENTI**

| | |
|---|---|
| **Amministrazione di riferimento:** | **REGIONE PUGLIA** |
| **Soggetto attuatore:** | **REGIONE PUGLIA** |
| **Regime di aiuto:** | In esenzione |
| **Inquadramento comunitario di riferimento:** | Plurinquadramento |
| **Finalità:** | ***Ricerca e sviluppo e innovazione tecnologica***<br>Innovazione e/o trasferimento tecnologico, Strumento a sostegno della tutela ambientale, Strumento a sostegno del risparmio energetico |
| **Settore di attività:** | Industria, Artigianato, Altri servizi |
| **Aree di applicazione:** | Intero Territorio di Riferimento |
| **Soggetti beneficiari:** | Microimprese, Piccole e Medie Imprese |
| **Tipologia dell' agevolazione:** | Contributo in c/capitale c/impianti, Contributo in c/esercizio |
| **Tipologia del procedimento:** | Negoziale |
| **Investimenti/Spese agevolabili:** | Terreni/fabbricati, Attrezzature/macchinari/impianti, Progettazione/studi/consulenze, Brevetti/licenze/marchi, Spese generali, Altro |
| **Cofinanziamento UE:** | SI |

**Dati Finanziari degli ultimi sette anni (€/milioni) - contributo (**

| | 2008 | 2009 | 2010 | 2011 | 2012 | 2013 | 2014 | Totale |
|---|---|---|---|---|---|---|---|---|
| **Agev. Concesse** | -- | 79,92 | 37,88 | -- | -- | -- | -- | 117,80 |
| **Agev. Erogate** | -- | -- | 2,28 | 6,48 | 6,64 | 12,40 | 26,12 | 53,92 |
| **Agev. Revocate** | -- | -- | -- | 0,55 | -- | -- | -- | 0,55 |

**Dati Finanziari degli ultimi sette anni (€/milioni) - spese ammesse**

| | 2008 | 2009 | 2010 | 2011 | 2012 | 2013 | 2014 | Totale |
|---|---|---|---|---|---|---|---|---|
| **Spese Ammesse** | -- | 204,50 | 101,06 | 6,48 | 50,13 | 0,49 | 146,22 | 508,87 |

**PO FESR 2007-2013 Art.6.1.9 Aiuti alle imprese del settore turistico-alberghiero con l'obiettivo di qualificare, ampliare e diversificare l'offerta turistica regionale, contribuendo in tak modo ad attrarre maggiori investimenti e consumi attraverso l'incremento degli arrivi e delle**

| | |
|---|---|
| **Amministrazione di riferimento:** | **REGIONE PUGLIA** |
| **Soggetto attuatore:** | **Regione Puglia** |
| **Regime di aiuto:** | Non definito |
| **Inquadramento comunitario di riferimento:** | Aiuti a favore delle PMI |
| **Finalità:** | ***Sviluppo produttivo e territoriale***<br>Consolidamento e sviluppo del sistema produttivo |
| **Settore di attività:** | Turismo |
| **Aree di applicazione:** | Intero Territorio di Riferimento |
| **Soggetti beneficiari:** | Microimprese, Piccole e Medie Imprese |
| **Tipologia dell' agevolazione:** | Contributo in c/capitale c/impianti, Contributo in c/interessi c/canoni |
| **Tipologia del procedimento:** | Valutativo |
| **Investimenti/Spese agevolabili:** | Terreni/fabbricati, Attrezzature/macchinari/impianti, Progettazione/studi/consulenze, Brevetti/licenze/marchi |
| **Cofinanziamento UE:** | NO |

**Dati Finanziari degli ultimi sette anni (€/milioni) - contributo (**

| | 2009 | 2010 | 2011 | 2012 | 2013 | 2014 | Totale |
|---|---|---|---|---|---|---|---|
| **Agev. Concesse** | -- | -- | 5,04 | 5,22 | 7,03 | 19,75 | 37,04 |
| **Agev. Erogate** | -- | -- | 0,19 | 3,19 | 4,04 | 7,53 | 14,94 |
| **Agev. Revocate** | -- | -- | 0,00 | -- | 0,02 | 0,00 | 0,02 |

**Dati Finanziari degli ultimi sette anni (€/milioni) - spese ammesse**

| | 2009 | 2010 | 2011 | 2012 | 2013 | 2014 | Totale |
|---|---|---|---|---|---|---|---|
| **Spese Ammesse** | -- | -- | 17,35 | 11,57 | 15,33 | 49,74 | 93,99 |

**PO FSE 2007-2013 Art.bando 1/12 (credito imp.) Credito di imposta per l'occupazione dei lavoratori svantaggiati nelle Regioni del Mezzogiorno**

| | |
|---|---|
| **Amministrazione di riferimento:** | **REGIONE PUGLIA** |
| **Soggetto attuatore:** | **REGIONE PUGLIA** |
| **Regime di aiuto:** | Non definito |
| **Inquadramento comunitario di riferimento:** | Aiuti a favore dell'occupazione |
| **Finalità:** | ***Altro***<br>Altro |
| **Settore di attività:** | Industria, Artigianato, Commercio, Turismo, Altri servizi |
| **Aree di applicazione:** | Aree Sottoutilizzate - mezzogiorno |
| **Soggetti beneficiari:** | Microimprese, Altri Beneficiari, Piccole e Medie Imprese |
| **Tipologia dell' agevolazione:** | Credito di imposta/bonus fiscale |
| **Tipologia del procedimento:** | Automatico |
| **Investimenti/Spese agevolabili:** | Altro |
| **Cofinanziamento UE:** | SI |

**Dati Finanziari degli ultimi sette anni (€/milioni) - contributo (**

| | 2011 | 2012 | 2013 | 2014 | Totale |
|---|---|---|---|---|---|
| **Agev. Concesse** | -- | 7,30 | -- | 0,00 | 7,30 |
| **Agev. Erogate** | -- | -- | 5,00 | 0,80 | 5,80 |
| **Agev. Revocate** | -- | -- | -- | 0,27 | 0,27 |

**Dati Finanziari degli ultimi sette anni (€/milioni) - spese ammesse**

| | 2011 | 2012 | 2013 | 2014 | Totale |
|---|---|---|---|---|---|
| **Spese Ammesse** | -- | -- | 5,00 | 0,80 | 5,80 |

**PO FSE 2007-2013 Art.Bando 10/09 incentivi alle aziende che assumono a tempo indeterminato, sia part-time che full-time, donne residenti in puglia.**

| | |
|---|---|
| **Amministrazione di riferimento:** | **REGIONE PUGLIA** |
| **Soggetto attuatore:** | **REGIONE PUGLIA** |
| **Regime di aiuto:** | Non definito |
| **Inquadramento comunitario di riferimento:** | Aiuti a favore dell'occupazione |
| **Finalità:** | ***Altro***<br>Altro |
| **Settore di attività:** | Altri servizi |
| **Aree di applicazione:** | Aree Sottoutilizzate - mezzogiorno |
| **Soggetti beneficiari:** | Microimprese, Altri Beneficiari, Piccole e Medie Imprese |
| **Tipologia dell' agevolazione:** | Altro |
| **Tipologia del procedimento:** | Automatico |
| **Investimenti/Spese agevolabili:** | Altro |
| **Cofinanziamento UE:** | SI |

**Dati Finanziari degli ultimi sette anni (€/milioni) - contributo (**

| | 2011 | 2012 | 2013 | 2014 | Totale |
|---|---|---|---|---|---|
| **Agev. Concesse** | -- | 5,00 | -- | 0,00 | 5,00 |
| **Agev. Erogate** | -- | 0,50 | 1,50 | 0,04 | 2,04 |
| **Agev. Revocate** | -- | 0,40 | 0,60 | 0,81 | 1,81 |

**Dati Finanziari degli ultimi sette anni (€/milioni) - spese ammesse**

| | 2011 | 2012 | 2013 | 2014 | Totale |
|---|---|---|---|---|---|
| **Spese Ammesse** | -- | -- | -- | 0,04 | 0,04 |

**PO FSE 2007-2013 Art.Bando 7/09 Linea 2 " incentivi all'assunzione a tempo indeterminato delle donne formate negli interventi di formazione finalizzati all'occupazione della linea 1"**

| | |
|---|---|
| **Amministrazione di riferimento:** | **REGIONE PUGLIA** |
| **Soggetto attuatore:** | **Regione Puglia** |
| **Regime di aiuto:** | Non definito |
| **Inquadramento comunitario di riferimento:** | Aiuti a favore dell'occupazione |
| **Finalità:** | ***Nuova imprenditorialita'***<br>Imprenditoria femminile/giovanile |
| **Settore di attività:** | Altri servizi |
| **Aree di applicazione:** | Aree Sottoutilizzate - mezzogiorno |
| **Soggetti beneficiari:** | Altri Beneficiari |
| **Tipologia dell' agevolazione:** | Altro |
| **Tipologia del procedimento:** | Automatico |
| **Investimenti/Spese agevolabili:** | Altro |
| **Cofinanziamento UE:** | SI |

**Dati Finanziari degli ultimi sette anni (€/milioni) - contributo (**

| | 2011 | 2012 | 2013 | 2014 | Totale |
|---|---|---|---|---|---|
| **Agev. Concesse** | -- | -- | -- | 0,00 | 0,00 |
| **Agev. Erogate** | -- | -- | -- | 0,08 | 0,08 |
| **Agev. Revocate** | -- | -- | -- | 0,00 | 0,00 |

**Dati Finanziari degli ultimi sette anni (€/milioni) - spese ammesse**

| | 2011 | 2012 | 2013 | 2014 | Totale |
|---|---|---|---|---|---|
| **Spese Ammesse** | -- | -- | 0,12 | 0,08 | 0,20 |

**PO FSE 2007-2013 Art.Bando 9/09 incentivi alle aziende che assumono a tempo indeterminato, sia part-time che full-time, donne residenti in puglia**

| | |
|---|---|
| **Amministrazione di riferimento:** | **REGIONE PUGLIA** |
| **Soggetto attuatore:** | **REGIONE PUGLIA** |
| **Regime di aiuto:** | Non definito |
| **Inquadramento comunitario di riferimento:** | Aiuti a favore dell'occupazione |
| **Finalità:** | ***Altro***<br>Altro |
| **Settore di attività:** | Altri servizi |
| **Aree di applicazione:** | Interventi localizzati |
| **Soggetti beneficiari:** | Altri Beneficiari |
| **Tipologia dell' agevolazione:** | Altro |
| **Tipologia del procedimento:** | Automatico |
| **Investimenti/Spese agevolabili:** | Altro |
| **Cofinanziamento UE:** | SI |

**Dati Finanziari degli ultimi sette anni (€/milioni) - contributo (**

| | 2011 | 2012 | 2013 | 2014 | Totale |
|---|---|---|---|---|---|
| **Agev. Concesse** | -- | -- | 0,00 | 0,00 | 0,00 |
| **Agev. Erogate** | -- | -- | 0,00 | 0,00 | 0,00 |
| **Agev. Revocate** | -- | -- | 0,00 | 0,00 | 0,00 |

**Dati Finanziari degli ultimi sette anni (€/milioni) - spese ammesse**

| | 2011 | 2012 | 2013 | 2014 | Totale |
|---|---|---|---|---|---|
| **Spese Ammesse** | -- | -- | 0,00 | 0,00 | 0,00 |

**PO FSE 2007-2013 Art.bando dote occupaz. DOTE OCCUPAZIONALE**

| | |
|---|---|
| **Amministrazione di riferimento:** | **REGIONE PUGLIA** |
| **Soggetto attuatore:** | **REGIONE PUGLIA** |
| **Regime di aiuto:** | Non definito |
| **Inquadramento comunitario di riferimento:** | Aiuti a favore dell'occupazione |
| **Finalità:** | ***Occupazione***<br>Occupazione |
| **Settore di attività:** | Industria, Artigianato, Commercio, Turismo, Altri servizi |
| **Aree di applicazione:** | Aree Sottoutilizzate - mezzogiorno |
| **Soggetti beneficiari:** | Altri Beneficiari |
| **Tipologia dell' agevolazione:** | Altro |
| **Tipologia del procedimento:** | Automatico |
| **Investimenti/Spese agevolabili:** | Altro |
| **Cofinanziamento UE:** | SI |

**Dati Finanziari degli ultimi sette anni (€/milioni) - contributo (**

| | 2011 | 2012 | 2013 | 2014 | Totale |
|---|---|---|---|---|---|
| **Agev. Concesse** | -- | 19,00 | -- | 0,00 | 19,00 |
| **Agev. Erogate** | -- | 10,00 | 1,40 | 2,90 | 14,30 |
| **Agev. Revocate** | -- | 3,70 | 0,01 | 0,35 | 4,06 |

**Dati Finanziari degli ultimi sette anni (€/milioni) - spese ammesse**

| | 2011 | 2012 | 2013 | 2014 | Totale |
|---|---|---|---|---|---|
| **Spese Ammesse** | -- | -- | 1,40 | 2,90 | 4,30 |

**PO-FESR 2007-2013 Art.1.1.2- Asse I L'azione sostiene i programmi di ricerca promossi dalle PMI al fine di accrescere il contenuto innovativo delle attività e delle produzioni regionali sia nei settori produttivi tradizionali, sia nei settori innovativi.**

| | |
|---|---|
| **Amministrazione di riferimento:** | **REGIONE PUGLIA** |
| **Soggetto attuatore:** | **Innovapuglia spa (Bando A.D. n. 1267 del 26/11/2008) SviluppoItaliapuglia ( Avviso pubblico A.D. 589 del 26/11/2008 - Pacchetti Integrati di Agevolazioni)** |
| **Regime di aiuto:** | In esenzione |
| **Inquadramento comunitario di riferimento:** | Aiuti a favore di ricerca, sviluppo e innovazione |
| **Finalità:** | ***Ricerca e sviluppo e innovazione tecnologica***<br>Ricerca Industriale/sviluppo sperimentale |
| **Settore di attività:** | Industria, Altri servizi |
| **Aree di applicazione:** | Aree Sottoutilizzate – regioni Convergenza |
| **Soggetti beneficiari:** | Microimprese, Piccole e Medie Imprese |
| **Tipologia dell' agevolazione:** | Contributo in c/capitale c/impianti |
| **Tipologia del procedimento:** | Valutativo |
| **Investimenti/Spese agevolabili:** | Terreni/fabbricati, Attrezzature/macchinari/impianti, Progettazione/studi/consulenze, Brevetti/licenze/marchi |
| **Cofinanziamento UE:** | SI |

**Dati Finanziari degli ultimi sette anni (€/milioni) - contributo (**

| | 2008 | 2009 | 2010 | 2011 | 2012 | 2013 | 2014 | Totale |
|---|---|---|---|---|---|---|---|---|
| **Agev. Concesse** | -- | 47,62 | -- | -- | -- | -- | -- | 47,62 |
| **Agev. Erogate** | -- | -- | 8,33 | -- | 12,65 | 35,44 | 1,23 | 57,65 |
| **Agev. Revocate** | -- | -- | -- | -- | -- | -- | -- | -- |

**Dati Finanziari degli ultimi sette anni (€/milioni) - spese ammesse**

| | 2008 | 2009 | 2010 | 2011 | 2012 | 2013 | 2014 | Totale |
|---|---|---|---|---|---|---|---|---|
| **Spese Ammesse** | -- | -- | 8,33 | 10,01 | -- | 59,55 | 6,20 | 84,09 |

**PO-FESR 2007-2013 Art.1.1.3 1) Scheda Aiuti alle imprese innovative operative e di nuova costituzione**

**BENEFICIARI**

**Imprese operative (da max 5 anni) e Nuove imprese costituite al fine di valorizzare a livello produttivo i risultati di una ricerca svolta precedentemente in**

| | |
|---|---|
| **Amministrazione di riferimento:** | **REGIONE PUGLIA** |
| **Soggetto attuatore:** | **Regione Puglia** |
| **Regime di aiuto:** | In esenzione |
| **Inquadramento comunitario di riferimento:** | Aiuti a favore di ricerca, sviluppo e innovazione |
| **Finalità:** | ***Nuova imprenditorialita'***<br>Imprese innovative, Imprese di nuova costituzione |
| **Settore di attività:** | Industria, Altri servizi |
| **Aree di applicazione:** | Intero Territorio di Riferimento |
| **Soggetti beneficiari:** | Microimprese, Piccole e Medie Imprese |
| **Tipologia dell' agevolazione:** | Contributo in c/capitale c/impianti, Contributo in c/esercizio |
| **Tipologia del procedimento:** | Valutativo |
| **Investimenti/Spese agevolabili:** | Attrezzature/macchinari/impianti, Brevetti/licenze/marchi, Altro |
| **Cofinanziamento UE:** | SI |

**Dati Finanziari degli ultimi sette anni (€/milioni) - contributo (**

| | 2009 | 2010 | 2011 | 2012 | 2013 | 2014 | Totale |
|---|---|---|---|---|---|---|---|
| **Agev. Concesse** | -- | -- | 7,83 | 4,40 | 3,80 | 8,37 | 24,40 |
| **Agev. Erogate** | -- | -- | 0,00 | 1,38 | 1,30 | 2,73 | 5,41 |
| **Agev. Revocate** | -- | -- | 0,00 | -- | 1,20 | 1,79 | 2,99 |

**Dati Finanziari degli ultimi sette anni (€/milioni) - spese ammesse**

| | 2009 | 2010 | 2011 | 2012 | 2013 | 2014 | Totale |
|---|---|---|---|---|---|---|---|
| **Spese Ammesse** | -- | -- | 9,97 | 21,69 | 7,58 | 16,00 | 55,24 |

**PO-FESR 2007-2013 Art.1.2.4 L'intervento promuove la creazione di partnership tecnologiche pubblico-private per agende regionali di ricerca ed innovazione, che traguardino l'obiettivo di posizionare la Puglia rispetto alle sfide comuni fissate dalle Strategie di "Europa 2020".**

| | |
|---|---|
| **Amministrazione di riferimento:** | **REGIONE PUGLIA** |
| **Soggetto attuatore:** | **InnovaPuglia spa Organismo Intermedio** |
| **Regime di aiuto:** | In esenzione |
| **Inquadramento comunitario di riferimento:** | Aiuti a favore di ricerca, sviluppo e innovazione |
| **Finalità:** | ***Ricerca e sviluppo e innovazione tecnologica***<br>Ricerca Industriale/sviluppo sperimentale, Strumento a sostegno della tutela ambientale, Strumento a sostegno del risparmio energetico |
| **Settore di attività:** | Industria, Artigianato, Commercio, Altri servizi |
| **Aree di applicazione:** | Intero Territorio di Riferimento |
| **Soggetti beneficiari:** | Microimprese, Piccole e Medie Imprese |
| **Tipologia dell' agevolazione:** | Contributo in c/capitale c/impianti |
| **Tipologia del procedimento:** | Valutativo |
| **Investimenti/Spese agevolabili:** | Attrezzature/macchinari/impianti, Progettazione/studi/consulenze, Brevetti/licenze/marchi, Spese generali |
| **Cofinanziamento UE:** | SI |

**Dati Finanziari degli ultimi sette anni (€/milioni) - contributo (**

| | 2010 | 2011 | 2012 | 2013 | 2014 | Totale |
|---|---|---|---|---|---|---|
| **Agev. Concesse** | -- | -- | 21,27 | 5,98 | -- | 27,25 |
| **Agev. Erogate** | -- | -- | 2,25 | 4,91 | 6,00 | 13,15 |
| **Agev. Revocate** | -- | -- | -- | 1,31 | 0,68 | 1,99 |

**Dati Finanziari degli ultimi sette anni (€/milioni) - spese ammesse**

| | 2010 | 2011 | 2012 | 2013 | 2014 | Totale |
|---|---|---|---|---|---|---|
| **Spese Ammesse** | -- | -- | 3,26 | 36,90 | -- | 40,16 |

**PO-FESR 2007-2013 Art.1.3.3 Realizzazione di reti a Banda ultra larga nella regione Puglia. Realizzato con fondi PAC 2007-2013, Fondi FSC e Decreti Ministeriali**

| | |
|---|---|
| **Amministrazione di riferimento:** | **REGIONE PUGLIA** |
| **Soggetto attuatore:** | **MISE** |
| **Regime di aiuto:** | Notificato |
| **Inquadramento comunitario di riferimento:** | Aiuti a finalita' regionale |
| **Finalità:** | ***Ricerca e sviluppo e innovazione tecnologica***<br>Innovazione e/o trasferimento tecnologico |
| **Settore di attività:** | Altri servizi |
| **Aree di applicazione:** | Intero Territorio di Riferimento |
| **Soggetti beneficiari:** | Altro Imprese |
| **Tipologia dell' agevolazione:** | Altro |
| **Tipologia del procedimento:** | Valutativo |
| **Investimenti/Spese agevolabili:** | Progettazione/studi/consulenze, Spese generali, Altro |
| **Cofinanziamento UE:** | SI |

**Dati Finanziari degli ultimi sette anni (€/milioni) - contributo (**

| | 2009 | 2010 | 2011 | 2012 | 2013 | 2014 | Totale |
|---|---|---|---|---|---|---|---|
| **Agev. Concesse** | -- | 11,10 | -- | -- | -- | -- | 11,10 |
| **Agev. Erogate** | -- | -- | -- | -- | -- | -- | -- |
| **Agev. Revocate** | -- | -- | -- | -- | -- | -- | -- |

**Dati Finanziari degli ultimi sette anni (€/milioni) - spese ammesse**

| | 2009 | 2010 | 2011 | 2012 | 2013 | 2014 | Totale |
|---|---|---|---|---|---|---|---|
| **Spese Ammesse** | -- | 11,10 | -- | -- | -- | -- | 11,10 |

**PO-FESR 2007-2013 Art.1.4.1 Progetti di innovazione tecnologica presentati da PMI, basati su applicazioni digitali avanzate rivolte a favorire processi di specializzazione produttiva e/o di erogazione di servizio che possono aumentare la competitività sul mercato delle imprese, inte**

| | |
|---|---|
| **Amministrazione di riferimento:** | **REGIONE PUGLIA** |
| **Soggetto attuatore:** | **Regione Puglia - Area Politiche per lo Sviluppo economico, il Lavoro, l'Innovazione - Servizio Ricerca e Competitività** |
| **Regime di aiuto:** | In esenzione |
| **Inquadramento comunitario di riferimento:** | Aiuti a favore delle PMI |
| **Finalità:** | ***Ricerca e sviluppo e innovazione tecnologica***<br>Innovazione e/o trasferimento tecnologico |
| **Settore di attività:** | Industria, Artigianato, Commercio |
| **Aree di applicazione:** | Interventi localizzati |
| **Soggetti beneficiari:** | Microimprese, Piccole e Medie Imprese |
| **Tipologia dell' agevolazione:** | Contributo in c/capitale c/impianti |
| **Tipologia del procedimento:** | Valutativo |
| **Investimenti/Spese agevolabili:** | Attrezzature/macchinari/impianti, Progettazione/studi/consulenze, Brevetti/licenze/marchi |
| **Cofinanziamento UE:** | SÌ |

**Dati Finanziari degli ultimi sette anni (€/milioni) - contributo (**

| | 2009 | 2010 | 2011 | 2012 | 2013 | 2014 | Totale |
|---|---|---|---|---|---|---|---|
| **Agev. Concesse** | -- | 0,44 | -- | 6,40 | 0,00 | -- | 6,84 |
| **Agev. Erogate** | -- | 0,04 | 0,47 | 1,00 | 0,38 | 2,65 | 4,54 |
| **Agev. Revocate** | -- | 0,04 | -- | 0,06 | -- | -- | 0,10 |

**Dati Finanziari degli ultimi sette anni (€/milioni) - spese ammesse**

| | 2009 | 2010 | 2011 | 2012 | 2013 | 2014 | Totale |
|---|---|---|---|---|---|---|---|
| **Spese Ammesse** | -- | 10,40 | 0,47 | 0,05 | 0,00 | 5,30 | 16,22 |

**PO-FESR 2007-2013 Art.1.4.2 APULIAN ICT LIVING LABS e LIVING LABS SMART PUGLIA 2020**

| | |
|---|---|
| **Amministrazione di riferimento:** | **REGIONE PUGLIA** |
| **Soggetto attuatore:** | **InnovaPuglia SpA** |
| **Regime di aiuto:** | In esenzione |
| **Inquadramento comunitario di riferimento:** | Aiuti a favore di ricerca, sviluppo e innovazione |
| **Finalità:** | ***Ricerca e sviluppo e innovazione tecnologica***<br>Innovazione e/o trasferimento tecnologico, Ricerca Industriale/sviluppo sperimentale |
| **Settore di attività:** | Industria |
| **Aree di applicazione:** | Aree Sottoutilizzate – regioni Convergenza |
| **Soggetti beneficiari:** | Microimprese, Piccole e Medie Imprese |
| **Tipologia dell' agevolazione:** | Contributo in c/capitale c/impianti |
| **Tipologia del procedimento:** | Valutativo |
| **Investimenti/Spese agevolabili:** | Progettazione/studi/consulenze, Brevetti/licenze/marchi, Spese generali |
| **Cofinanziamento UE:** | NO |

**Dati Finanziari degli ultimi sette anni (€/milioni) - contributo (**

| | 2012 | 2013 | 2014 | Totale |
|---|---|---|---|---|
| **Agev. Concesse** | -- | 8,56 | 13,93 | 22,49 |
| **Agev. Erogate** | -- | 0,13 | 2,91 | 3,04 |
| **Agev. Revocate** | -- | 0,00 | -- | 0,00 |

**Dati Finanziari degli ultimi sette anni (€/milioni) - spese ammesse**

| | 2012 | 2013 | 2014 | Totale |
|---|---|---|---|---|
| **Spese Ammesse** | -- | 8,56 | 5,82 | 14,38 |

**PO-FESR 2007-2013 Art.3.2.1 L'azione sostiene l'infrastrutturazione socioassistenziale e sociosanitaria del territorio pugliese, con particolare riferimento all'adeguamento strutturale dei servizi già operanti sul territorio regionale, alla luce della completa ridefinizione degli st**

| | |
|---|---|
| **Amministrazione di riferimento:** | **REGIONE PUGLIA** |
| **Soggetto attuatore:** | **Soggetti privati aventi organizzazione d'impresa, enti religiosi e altre imprese sociali e organizzazioni onlus (cooperative sociali e loro consorzi, fondazioni, organizzazioni di promozione sociale) operanti nel cosiddetto terzo settore.** |
| **Regime di aiuto:** | Non definito |
| **Inquadramento comunitario di riferimento:** | Non definito |
| **Finalità:** | ***Altro***<br>Altro |
| **Settore di attività:** | Altri servizi |
| **Aree di applicazione:** | Intero Territorio di Riferimento |
| **Soggetti beneficiari:** | Altri Beneficiari |
| **Tipologia dell' agevolazione:** | Contributo in c/capitale c/impianti |
| **Tipologia del procedimento:** | Valutativo |
| **Investimenti/Spese agevolabili:** | Terreni/fabbricati, Attrezzature/macchinari/impianti, Progettazione/studi/consulenze, Brevetti/licenze/marchi, Spese generali |
| **Cofinanziamento UE:** | SI |

**Dati Finanziari degli ultimi sette anni (€/milioni) - contributo (**

| | 2010 | 2011 | 2012 | 2013 | 2014 | Totale |
|---|---|---|---|---|---|---|
| **Agev. Concesse** | -- | 19,50 | 69,00 | 2,00 | 0,00 | 90,50 |
| **Agev. Erogate** | -- | 3,60 | 45,00 | 1,00 | 0,00 | 49,60 |
| **Agev. Revocate** | -- | -- | -- | -- | 0,00 | 0,00 |

**Dati Finanziari degli ultimi sette anni (€/milioni) - spese ammesse**

| | 2010 | 2011 | 2012 | 2013 | 2014 | Totale |
|---|---|---|---|---|---|---|
| **Spese Ammesse** | -- | 39,60 | 622,00 | 2,00 | -- | 663,60 |

**PO-FESR 2007-2013 Art.3.2.3 Interventi per il potenziamento e la qualificazione dell'offerta privata degli asili nido e servizi per lo prima infanzia.**

| | |
|---|---|
| **Amministrazione di riferimento:** | **REGIONE PUGLIA** |
| **Soggetto attuatore:** | **Regione Puglia - Servizio Politiche di Benessere Sociale e Pari Opportunità** |
| **Regime di aiuto:** | In 'de minimis' |
| **Inquadramento comunitario di riferimento:** | Aiuti a favore delle PMI |
| **Finalità:** | ***Altro***<br>Altro, Strumento a sostegno della tutela ambientale, Strumento a sostegno del risparmio energetico |
| **Settore di attività:** | Altri servizi |
| **Aree di applicazione:** | Aree Sottoutilizzate – regioni Convergenza |
| **Soggetti beneficiari:** | Microimprese, Altri Beneficiari, Piccole e Medie Imprese |
| **Tipologia dell' agevolazione:** | Contributo in c/capitale c/impianti |
| **Tipologia del procedimento:** | Valutativo |
| **Investimenti/Spese agevolabili:** | Terreni/fabbricati, Attrezzature/macchinari/impianti, Progettazione/studi/consulenze, Spese generali |
| **Cofinanziamento UE:** | SI |

**Dati Finanziari degli ultimi sette anni (€/milioni) - contributo (**

| | 2010 | 2011 | 2012 | 2013 | 2014 | Totale |
|---|---|---|---|---|---|---|
| **Agev. Concesse** | -- | -- | -- | -- | -- | -- |
| **Agev. Erogate** | -- | -- | -- | -- | -- | -- |
| **Agev. Revocate** | -- | -- | -- | -- | 0,40 | 0,40 |

**Dati Finanziari degli ultimi sette anni (€/milioni) - spese ammesse**

| | 2010 | 2011 | 2012 | 2013 | 2014 | Totale |
|---|---|---|---|---|---|---|
| **Spese Ammesse** | -- | 13,76 | -- | -- | -- | 13,76 |

**PO-FESR 2007-2013 Art.6.1.1 CONTRATTI DI PROGRAMMI PROMOSSI DA GRANDI IMPRESE ANCHE IN ASSOCIAZIONE CON PMI**

| | |
|---|---|
| **Amministrazione di riferimento:** | **REGIONE PUGLIA** |
| **Soggetto attuatore:** | **REGIONE PUGLIA** |
| **Regime di aiuto:** | In esenzione |
| **Inquadramento comunitario di riferimento:** | Aiuti a finalita' regionale |
| **Finalità:** | ***Sviluppo produttivo e territoriale***<br>Consolidamento e sviluppo del sistema produttivo |
| **Settore di attività:** | Industria |
| **Aree di applicazione:** | Intero Territorio di Riferimento |
| **Soggetti beneficiari:** | Grandi Imprese, Piccole e Medie Imprese |
| **Tipologia dell' agevolazione:** | Contributo in c/capitale c/impianti |
| **Tipologia del procedimento:** | Negoziale |
| **Investimenti/Spese agevolabili:** | Terreni/fabbricati, Attrezzature/macchinari/impianti, Progettazione/studi/consulenze, Brevetti/licenze/marchi |
| **Cofinanziamento UE:** | SI |

**Dati Finanziari degli ultimi sette anni (€/milioni) - contributo (**

| | 2008 | 2009 | 2010 | 2011 | 2012 | 2013 | 2014 | Totale |
|---|---|---|---|---|---|---|---|---|
| **Agev. Concesse** | -- | 131,27 | 55,44 | -- | -- | -- | -- | 186,71 |
| **Agev. Erogate** | -- | -- | -- | 36,84 | 20,04 | 43,93 | -- | 100,80 |
| **Agev. Revocate** | -- | -- | -- | -- | -- | -- | -- | -- |

**Dati Finanziari degli ultimi sette anni (€/milioni) - spese ammesse**

| | 2008 | 2009 | 2010 | 2011 | 2012 | 2013 | 2014 | Totale |
|---|---|---|---|---|---|---|---|---|
| **Spese Ammesse** | -- | 466,86 | 262,60 | 43,07 | 634,37 | 186,77 | -- | 1.593,66 |

**PO-FESR 2007-2013 Art.6.1.11 Titolo IX - Azione 6.1.11 - Aiuti alle Piccole Imprese per Progetti Integrati di Agevolazione**

| | |
|---|---|
| **Amministrazione di riferimento:** | **REGIONE PUGLIA** |
| **Soggetto attuatore:** | **Regione Puglia - Area Politiche per lo Sviluppo Economico, il Lavoro e l'Innovazione - Servizio Competitività dei Sistemi Produttivi** |
| **Regime di aiuto:** | In esenzione |
| **Inquadramento comunitario di riferimento:** | Aiuti a favore delle PMI |
| **Finalità:** | ***Sviluppo produttivo e territoriale***<br>Consolidamento e sviluppo del sistema produttivo |
| **Settore di attività:** | Industria, Artigianato, Commercio |
| **Aree di applicazione:** | Intero Territorio di Riferimento |
| **Soggetti beneficiari:** | Piccole e Medie Imprese |
| **Tipologia dell' agevolazione:** | Contributo in c/capitale c/impianti |
| **Tipologia del procedimento:** | Valutativo |
| **Investimenti/Spese agevolabili:** | Terreni/fabbricati, Attrezzature/macchinari/impianti, Progettazione/studi/consulenze, Altro |
| **Cofinanziamento UE:** | SI |

**Dati Finanziari degli ultimi sette anni (€/milioni) - contributo (**

| | 2011 | 2012 | 2013 | 2014 | Totale |
|---|---|---|---|---|---|
| **Agev. Concesse** | -- | -- | 41,38 | 25,37 | 66,74 |
| **Agev. Erogate** | -- | -- | -- | 9,06 | 9,06 |
| **Agev. Revocate** | -- | -- | -- | -- | -- |

**Dati Finanziari degli ultimi sette anni (€/milioni) - spese ammesse**

| | 2011 | 2012 | 2013 | 2014 | Totale |
|---|---|---|---|---|---|
| **Spese Ammesse** | -- | -- | 89,10 | 55,26 | 144,36 |

**PO-FESR 2007-2013 Art.6.1.12 Agevolazione agli investimenti delle PMI titolari di emittenti televisive locali per l'adeguamento e il potenziamento del sistema produttivo e organizzativo delle aziende**

| | |
|---|---|
| **Amministrazione di riferimento:** | **REGIONE PUGLIA** |
| **Soggetto attuatore:** | **Regione Puglia** |
| **Regime di aiuto:** | In esenzione |
| **Inquadramento comunitario di riferimento:** | Non definito |
| **Finalità:** | ***Sviluppo produttivo e territoriale***<br>Consolidamento e sviluppo del sistema produttivo, Strumento a sostegno della tutela ambientale, Strumento a sostegno del risparmio energetico |
| **Settore di attività:** | Altri servizi |
| **Aree di applicazione:** | Intero Territorio di Riferimento |
| **Soggetti beneficiari:** | Microimprese, Piccole e Medie Imprese |
| **Tipologia dell' agevolazione:** | Contributo in c/capitale c/impianti |
| **Tipologia del procedimento:** | Valutativo |
| **Investimenti/Spese agevolabili:** | Terreni/fabbricati, Attrezzature/macchinari/impianti, Progettazione/studi/consulenze |
| **Cofinanziamento UE:** | SI |

**Dati Finanziari degli ultimi sette anni (€/milioni) - contributo (**

| | 2010 | 2011 | 2012 | 2013 | 2014 | Totale |
|---|---|---|---|---|---|---|
| **Agev. Concesse** | -- | -- | 4,72 | -- | -- | 4,72 |
| **Agev. Erogate** | -- | -- | 0,16 | 0,34 | 0,74 | 1,23 |
| **Agev. Revocate** | -- | -- | -- | -- | -- | -- |

**Dati Finanziari degli ultimi sette anni (€/milioni) - spese ammesse**

| | 2010 | 2011 | 2012 | 2013 | 2014 | Totale |
|---|---|---|---|---|---|---|
| **Spese Ammesse** | -- | 16,22 | 0,69 | 1,50 | 2,61 | 21,01 |

**PO-FESR 2007-2013 Art.6.1.13 Aiuti in forma di garanzia del credito erogato in favore di micro-imprese e PMI attraverso la Controgaranzia ed il Tranched cover**

| | |
|---|---|
| **Amministrazione di riferimento:** | **REGIONE PUGLIA** |
| **Soggetto attuatore:** | **Puglia Sviluppo S.p.a- società in house della Regione Puglia** |
| **Regime di aiuto:** | In esenzione |
| **Inquadramento comunitario di riferimento:** | Aiuti a finalita' regionale |
| **Finalità:** | ***Accesso al credito***<br>Garanzie |
| **Settore di attività:** | Industria, Artigianato, Commercio, Turismo, Altri servizi |
| **Aree di applicazione:** | Aree Sottoutilizzate – regioni Convergenza |
| **Soggetti beneficiari:** | Microimprese, Piccole e Medie Imprese, Altro Imprese |
| **Tipologia dell' agevolazione:** | Interventi a garanzia |
| **Tipologia del procedimento:** | Valutativo |
| **Investimenti/Spese agevolabili:** | Terreni/fabbricati, Attrezzature/macchinari/impianti, Brevetti/licenze/ marchi |
| **Cofinanziamento UE:** | SI |

## PO-FESR 2007-2013 Art.6.1.14 Aiuti all'insediamento in aree produttive extraurbane

| | |
|---|---|
| **Amministrazione di riferimento:** | **REGIONE PUGLIA** |
| **Soggetto attuatore:** | **Regione Puglia** |
| **Regime di aiuto:** | In esenzione |
| **Inquadramento comunitario di riferimento:** | Aiuti a favore delle PMI |
| **Finalità:** | ***Sviluppo produttivo e territoriale***<br>Interventi in aree di crisi, Riequilibrio territoriale, Strumento a sostegno della tutela ambientale, Strumento a sostegno del risparmio energetico |
| **Settore di attività:** | Industria, Artigianato, Altri servizi |
| **Aree di applicazione:** | Interventi localizzati |
| **Soggetti beneficiari:** | Altro Imprese |
| **Tipologia dell' agevolazione:** | Contributo in c/capitale c/impianti |
| **Tipologia del procedimento:** | Valutativo |
| **Investimenti/Spese agevolabili:** | Attrezzature/macchinari/impianti, Progettazione/studi/consulenze |
| **Cofinanziamento UE:** | SI |

**Dati Finanziari degli ultimi sette anni (€/milioni) - contributo (**

| | 2011 | 2012 | 2013 | 2014 | Totale |
|---|---|---|---|---|---|
| **Agev. Concesse** | -- | -- | 0,00 | -- | 0,00 |
| **Agev. Erogate** | -- | -- | 0,00 | 1,60 | 1,60 |
| **Agev. Revocate** | -- | -- | 0,00 | -- | 0,00 |

**Dati Finanziari degli ultimi sette anni (€/milioni) - spese ammesse**

| | 2011 | 2012 | 2013 | 2014 | Totale |
|---|---|---|---|---|---|
| **Spese Ammesse** | -- | 0,00 | 0,00 | 9,66 | 9,66 |

**PO-FESR 2007-2013 Art.6.1.4 Favorire lo sviluppo delle attività economiche delle imprese di piccole dimensioni, facilitando l'accesso al credito, per:**
**- creazione di una nuova unità produttiva;**
**- ampliamento o ammodernamento di una unità produttiva esistente;**
**- diversificazione d**

| | |
|---|---|
| **Amministrazione di riferimento:** | **REGIONE PUGLIA** |
| **Soggetto attuatore:** | **Regione Puglia - Area Politiche per lo Sviluppo, il Lavoro e l'Innovazione - Servizio Ricerca e Competitività** |
| **Regime di aiuto:** | In esenzione |
| **Inquadramento comunitario di riferimento:** | Aiuti a favore delle PMI |
| **Finalità:** | ***Sviluppo produttivo e territoriale***<br>Consolidamento e sviluppo del sistema produttivo |
| **Settore di attività:** | Artigianato, Commercio, Altri servizi |
| **Aree di applicazione:** | Intero Territorio di Riferimento |
| **Soggetti beneficiari:** | Microimprese, Piccole e Medie Imprese |
| **Tipologia dell' agevolazione:** | Contributo in c/capitale c/impianti, Contributo in c/interessi c/canoni |
| **Tipologia del procedimento:** | Valutativo |
| **Investimenti/Spese agevolabili:** | Terreni/fabbricati, Attrezzature/macchinari/impianti, Progettazione/studi/consulenze |
| **Cofinanziamento UE:** | SI |

**Dati Finanziari degli ultimi sette anni (€/milioni) - contributo (**

| | 2009 | 2010 | 2011 | 2012 | 2013 | 2014 | Totale |
|---|---|---|---|---|---|---|---|
| **Agev. Concesse** | -- | 71,17 | 20,03 | 95,21 | 21,66 | -- | 208,08 |
| **Agev. Erogate** | -- | 1,70 | 9,95 | 13,52 | 21,66 | 28,97 | 75,81 |
| **Agev. Revocate** | -- | -- | -- | -- | -- | -- | -- |

**Dati Finanziari degli ultimi sette anni (€/milioni) - spese ammesse**

| | 2009 | 2010 | 2011 | 2012 | 2013 | 2014 | Totale |
|---|---|---|---|---|---|---|---|
| **Spese Ammesse** | -- | 1,70 | 41,48 | 22,19 | 91,43 | 121,72 | 278,52 |

**PO-FESR 2007-2013 Art.6.1.5 SOSTEGNO ALLO START UP DI MICROIMPRESE DI NUOVA COSTITUZIONE**

| | |
|---|---|
| **Amministrazione di riferimento:** | **REGIONE PUGLIA** |
| **Soggetto attuatore:** | **REGIONE PUGLIA** |
| **Regime di aiuto:** | In esenzione |
| **Inquadramento comunitario di riferimento:** | Aiuti a favore delle PMI |
| **Finalità:** | ***Nuova imprenditorialita'***<br>Imprese di nuova costituzione |
| **Settore di attività:** | Industria, Artigianato, Commercio, Turismo |
| **Aree di applicazione:** | Intero Territorio di Riferimento |
| **Soggetti beneficiari:** | Microimprese, Piccole e Medie Imprese |
| **Tipologia dell' agevolazione:** | Contributo in c/capitale c/impianti, Contributo in c/esercizio |
| **Tipologia del procedimento:** | Valutativo |
| **Investimenti/Spese agevolabili:** | Terreni/fabbricati, Attrezzature/macchinari/impianti, Progettazione/studi/consulenze, Brevetti/licenze/marchi, Altro |
| **Cofinanziamento UE:** | SI |

**Dati Finanziari degli ultimi sette anni (€/milioni) - contributo (**

| | 2008 | 2009 | 2010 | 2011 | 2012 | 2013 | 2014 | Totale |
|---|---|---|---|---|---|---|---|---|
| **Agev. Concesse** | -- | -- | 53,34 | -- | -- | -- | -- | 53,34 |
| **Agev. Erogate** | -- | -- | -- | 1,36 | 2,01 | 3,26 | 2,68 | 9,30 |
| **Agev. Revocate** | -- | -- | -- | -- | -- | -- | -- | -- |

**Dati Finanziari degli ultimi sette anni (€/milioni) - spese ammesse**

| | 2008 | 2009 | 2010 | 2011 | 2012 | 2013 | 2014 | Totale |
|---|---|---|---|---|---|---|---|---|
| **Spese Ammesse** | -- | 88,65 | 53,37 | 13,76 | 13,93 | 5,50 | 4,48 | 179,69 |

**PO-FESR 2007-2013 Art.6.1.6 Aiuti in forma di garanzia di credito. L'intervento sostiene lo sviluppo di garanzie aziendali da parte dei consorzi e società cooperative di garanzia collettiva dei fidi - Confidi- delle PMI.**

| | |
|---|---|
| **Amministrazione di riferimento:** | **REGIONE PUGLIA** |
| **Soggetto attuatore:** | **Regione Puglia** |
| **Regime di aiuto:** | In 'de minimis' |
| **Inquadramento comunitario di riferimento:** | Aiuti a favore delle PMI |
| **Finalità:** | ***Accesso al credito***<br>Garanzie |
| **Settore di attività:** | Industria, Artigianato, Commercio, Turismo |
| **Aree di applicazione:** | Intero Territorio di Riferimento |
| **Soggetti beneficiari:** | Microimprese, Piccole e Medie Imprese |
| **Tipologia dell' agevolazione:** | Interventi a garanzia |
| **Tipologia del procedimento:** | Valutativo |
| **Investimenti/Spese agevolabili:** | Terreni/fabbricati, Attrezzature/macchinari/impianti, Brevetti/licenze/marchi, Altro |
| **Cofinanziamento UE:** | SI |

**Dati Finanziari degli ultimi sette anni (€/milioni) - finanziamento**

Totale

**PO-FESR 2007-2013 Art.6.1.7 Interventi per adeguare il ruolo e la struttura dei Confidi alle nuove regole di Basilea 2 e del Testo Unico bancario**

| | |
|---|---|
| **Amministrazione di riferimento:** | **REGIONE PUGLIA** |
| **Soggetto attuatore:** | **Regione Puglia** |
| **Regime di aiuto:** | In 'de minimis' |
| **Inquadramento comunitario di riferimento:** | Aiuti per investimenti in capitale di rischio PMI |
| **Finalità:** | ***Accesso al credito***<br>Miglioramento condizioni creditizie |
| **Settore di attività:** | Industria, Artigianato, Commercio |
| **Aree di applicazione:** | Intero Territorio di Riferimento |
| **Soggetti beneficiari:** | Altri Beneficiari |
| **Tipologia dell' agevolazione:** | Contributo in c/capitale c/impianti |
| **Tipologia del procedimento:** | Automatico |
| **Investimenti/Spese agevolabili:** | Progettazione/studi/consulenze, Altro |
| **Cofinanziamento UE:** | SI |

**Dati Finanziari degli ultimi sette anni (€/milioni) - contributo (**

| | 2011 | 2012 | 2013 | 2014 | Totale |
|---|---|---|---|---|---|
| **Agev. Concesse** | -- | -- | -- | 0,70 | 0,70 |
| **Agev. Erogate** | -- | -- | -- | 0,16 | 0,16 |
| **Agev. Revocate** | -- | -- | -- | -- | -- |

**PO-FESR 2007-2013 Art.6.3.2 L'azione sotiene la realizzazione di interventi , a titolarità regionale, per la definizione e l'implementazione di progetti e di iniziative, anche a valenza pluriennale, di promozioner economica, specie in una logica di filiera e/o distretto, e di promoz**

| | |
|---|---|
| **Amministrazione di riferimento:** | **REGIONE PUGLIA** |
| **Soggetto attuatore:** | **Regione Puglia** |
| **Regime di aiuto:** | Non definito |
| **Inquadramento comunitario di riferimento:** | Non definito |
| **Finalità:** | ***Internazionalizzazione***<br>Servizi reali e attività promozionali |
| **Settore di attività:** | Industria, Artigianato, Commercio, Turismo |
| **Aree di applicazione:** | Intero Territorio di Riferimento |
| **Soggetti beneficiari:** | Altri Beneficiari |
| **Tipologia dell' agevolazione:** | Altro |
| **Tipologia del procedimento:** | Automatico |
| **Investimenti/Spese agevolabili:** | Altro |
| **Cofinanziamento UE:** | SI |

**Dati Finanziari degli ultimi sette anni (€/milioni) - spese ammesse**

| | 2009 | 2010 | 2011 | 2012 | 2013 | 2014 | Totale |
|---|---|---|---|---|---|---|---|
| **Spese Ammesse** | -- | 5,96 | 11,66 | 7,30 | 19,55 | 7,13 | 51,60 |

**POR 2000-2006 Art.3.13 Misura 3.13 Ricerca e Sviluppo tecnologico - Intervento PIA - PIT**

| | |
|---|---|
| **Amministrazione di riferimento:** | **REGIONE PUGLIA** |
| **Soggetto attuatore:** | **Regione Puglia** |
| **Regime di aiuto:** | In esenzione |
| **Inquadramento comunitario di riferimento:** | Aiuti a favore delle PMI |
| **Finalità:** | ***Ricerca e sviluppo e innovazione tecnologica***<br>Ricerca Industriale/sviluppo sperimentale, Strumento a sostegno della tutela ambientale, Strumento a sostegno del risparmio energetico |
| **Settore di attività:** | Industria |
| **Aree di applicazione:** | Intero Territorio di Riferimento |
| **Soggetti beneficiari:** | Microimprese, Piccole e Medie Imprese |
| **Tipologia dell' agevolazione:** | Contributo in c/capitale c/impianti |
| **Tipologia del procedimento:** | Valutativo |
| **Investimenti/Spese agevolabili:** | Terreni/fabbricati, Attrezzature/macchinari/impianti, Progettazione/studi/consulenze, Brevetti/licenze/marchi, Spese generali |
| **Cofinanziamento UE:** | SI |

**Dati Finanziari degli ultimi sette anni (€/milioni) - contributo (**

| | 2011 | 2012 | 2013 | 2014 | Totale |
|---|---|---|---|---|---|
| **Agev. Concesse** | -- | -- | 19,34 | -- | 19,34 |
| **Agev. Erogate** | -- | 1,31 | -- | 0,00 | 1,31 |
| **Agev. Revocate** | -- | -- | -- | -- | -- |

**Dati Finanziari degli ultimi sette anni (€/milioni) - spese ammesse**

| | 2011 | 2012 | 2013 | 2014 | Totale |
|---|---|---|---|---|---|
| **Spese Ammesse** | -- | 19,99 | 37,26 | 0,00 | 57,26 |

**POR 2000-2006 Art.4.1 PIA PIT Titolo V "Aiuti alle medie imprese e ai Consorzi di PMI per Programmi Integrati di Agevolazione"**

| | |
|---|---|
| **Amministrazione di riferimento:** | **REGIONE PUGLIA** |
| **Soggetto attuatore:** | **Regione Puglia** |
| **Regime di aiuto:** | Non definito |
| **Inquadramento comunitario di riferimento:** | Aiuti a favore delle PMI |
| **Finalità:** | ***Sviluppo produttivo e territoriale***<br>Consolidamento e sviluppo del sistema produttivo, Strumento a sostegno della tutela ambientale, Strumento a sostegno del risparmio energetico |
| **Settore di attività:** | Industria |
| **Aree di applicazione:** | Intero Territorio di Riferimento |
| **Soggetti beneficiari:** | Piccole e Medie Imprese |
| **Tipologia dell' agevolazione:** | Contributo in c/capitale c/impianti |
| **Tipologia del procedimento:** | Negoziale |
| **Investimenti/Spese agevolabili:** | Terreni/fabbricati, Attrezzature/macchinari/impianti, Progettazione/studi/consulenze, Brevetti/licenze/marchi, Spese generali |
| **Cofinanziamento UE:** | SI |

**Dati Finanziari degli ultimi sette anni (€/milioni) - contributo (**

| | 2011 | 2012 | 2013 | 2014 | Totale |
|---|---|---|---|---|---|
| **Agev. Concesse** | -- | -- | -- | -- | -- |
| **Agev. Erogate** | -- | 0,95 | 0,44 | 0,00 | 1,39 |
| **Agev. Revocate** | -- | -- | -- | -- | -- |

**Dati Finanziari degli ultimi sette anni (€/milioni) - spese ammesse**

| | 2011 | 2012 | 2013 | 2014 | Totale |
|---|---|---|---|---|---|
| **Spese Ammesse** | -- | 19,99 | 0,91 | 0,00 | 20,90 |

## POR 2000-2006 Art.4.1.c 4 4.1.c 4 - Ampliamento della base produttiva

| | |
|---|---|
| **Amministrazione di riferimento:** | **REGIONE PUGLIA** |
| **Soggetto attuatore:** | **Regione Puglia** |
| **Regime di aiuto:** | Non definito |
| **Inquadramento comunitario di riferimento:** | Aiuti a favore delle PMI |
| **Finalità:** | ***Sviluppo produttivo e territoriale***<br>Consolidamento e sviluppo del sistema produttivo, Strumento a sostegno della tutela ambientale |
| **Settore di attività:** | Industria, Artigianato |
| **Aree di applicazione:** | Intero Territorio di Riferimento |
| **Soggetti beneficiari:** | Microimprese, Piccole e Medie Imprese |
| **Tipologia dell' agevolazione:** | Contributo in c/capitale c/impianti |
| **Tipologia del procedimento:** | Valutativo |
| **Investimenti/Spese agevolabili:** | Terreni/fabbricati, Attrezzature/macchinari/impianti, Progettazione/studi/consulenze, Brevetti/licenze/marchi |
| **Cofinanziamento UE:** | SI |

**Dati Finanziari degli ultimi sette anni (€/milioni) - contributo (**

| | 2008 | 2009 | 2010 | 2011 | 2012 | 2013 | 2014 | Totale |
|---|---|---|---|---|---|---|---|---|
| **Agev. Concesse** | -- | -- | -- | -- | -- | -- | -- | -- |
| **Agev. Erogate** | -- | 6,07 | -- | 0,69 | 0,07 | 0,39 | 0,00 | 7,22 |
| **Agev. Revocate** | -- | -- | -- | -- | -- | -- | -- | -- |

**Dati Finanziari degli ultimi sette anni (€/milioni) - spese ammesse**

| | 2008 | 2009 | 2010 | 2011 | 2012 | 2013 | 2014 | Totale |
|---|---|---|---|---|---|---|---|---|
| **Spese Ammesse** | -- | 12,26 | -- | 0,69 | 2,18 | 2,40 | 0,00 | 17,53 |

**POR 2000-2006 Art.4.14 a)b)c)d)e)f) 4.14 a) - f) "Supporto alla competitività e all' innovazione delle imprese e dei sistemi di imprese turistiche**

| | |
|---|---|
| **Amministrazione di riferimento:** | **REGIONE PUGLIA** |
| **Soggetto attuatore:** | **Regione Puglia** |
| **Regime di aiuto:** | In esenzione |
| **Inquadramento comunitario di riferimento:** | Aiuti a favore delle PMI |
| **Finalità:** | ***Sviluppo produttivo e territoriale***<br>Servizi per le imprese |
| **Settore di attività:** | Turismo |
| **Aree di applicazione:** | Intero Territorio di Riferimento |
| **Soggetti beneficiari:** | Piccole e Medie Imprese |
| **Tipologia dell' agevolazione:** | Contributo in c/capitale c/impianti, Contributo in c/interessi c/canoni |
| **Tipologia del procedimento:** | Valutativo |
| **Investimenti/Spese agevolabili:** | Terreni/fabbricati, Attrezzature/macchinari/impianti, Progettazione/studi/ consulenze, Brevetti/licenze/marchi, Spese generali, Altro |
| **Cofinanziamento UE:** | SI |

**Dati Finanziari degli ultimi sette anni (€/milioni) - contributo (**

| | 2008 | 2009 | 2010 | 2011 | 2012 | 2013 | 2014 | Totale |
|---|---|---|---|---|---|---|---|---|
| **Agev. Concesse** | 105,60 | -- | -- | -- | -- | 0,00 | 0,00 | 105,60 |
| **Agev. Erogate** | 24,75 | 33,16 | 6,13 | 4,14 | 0,60 | 1,34 | 0,13 | 70,25 |
| **Agev. Revocate** | -- | 1,51 | -- | 0,26 | -- | 1,10 | 0,95 | 3,82 |

**Dati Finanziari degli ultimi sette anni (€/milioni) - spese ammesse**

| | 2008 | 2009 | 2010 | 2011 | 2012 | 2013 | 2014 | Totale |
|---|---|---|---|---|---|---|---|---|
| **Spese Ammesse** | 221,00 | 142,05 | 6,13 | 60,74 | 240,77 | 26,94 | 0,39 | 698,01 |

**POR 2000-2006 Art.4.14 g 4.14.g "Supporto alla competitività e all'innovazione delle imprese e dei sistemi di imprese turistiche"**

| | |
|---|---|
| **Amministrazione di riferimento:** | **REGIONE PUGLIA** |
| **Soggetto attuatore:** | **Regione Puglia** |
| **Regime di aiuto:** | In 'de minimis' |
| **Inquadramento comunitario di riferimento:** | Aiuti a favore delle PMI |
| **Finalità:** | ***Nuova imprenditorialita'***<br>Imprese di nuova costituzione |
| **Settore di attività:** | Turismo |
| **Aree di applicazione:** | Intero Territorio di Riferimento |
| **Soggetti beneficiari:** | Microimprese, Piccole e Medie Imprese |
| **Tipologia dell' agevolazione:** | Contributo in c/capitale c/impianti, Contributo in c/esercizio |
| **Tipologia del procedimento:** | Valutativo |
| **Investimenti/Spese agevolabili:** | Attrezzature/macchinari/impianti, Progettazione/studi/consulenze, Spese generali |
| **Cofinanziamento UE:** | SI |

**Dati Finanziari degli ultimi sette anni (€/milioni) - contributo (**

| | 2008 | 2009 | 2010 | 2011 | 2012 | 2013 | 2014 | Totale |
|---|---|---|---|---|---|---|---|---|
| **Agev. Concesse** | 34,31 | -- | -- | 0,24 | -- | 0,00 | 0,00 | 34,55 |
| **Agev. Erogate** | 10,06 | 7,39 | 0,73 | 0,24 | 0,30 | 0,00 | 0,00 | 18,71 |
| **Agev. Revocate** | 5,29 | 1,70 | -- | 0,07 | -- | 0,00 | 0,00 | 7,06 |

**Dati Finanziari degli ultimi sette anni (€/milioni) - spese ammesse**

| | 2008 | 2009 | 2010 | 2011 | 2012 | 2013 | 2014 | Totale |
|---|---|---|---|---|---|---|---|---|
| **Spese Ammesse** | 40,29 | 20,75 | 0,73 | 0,65 | 0,71 | 0,00 | 0,00 | 63,13 |

**POR 2000-2006 Art.4.18 RICERCA INTERVENTI IN RICERCA INDUSTIALE FINANZIATI DAL MISE**

| | |
|---|---|
| **Amministrazione di riferimento:** | **REGIONE PUGLIA** |
| **Soggetto attuatore:** | **CONTRATTI DI PROGRAMMA** |
| **Regime di aiuto:** | Notificato |
| **Inquadramento comunitario di riferimento:** | Aiuti a favore di ricerca, sviluppo e innovazione |
| **Finalità:** | ***Ricerca e sviluppo e innovazione tecnologica***<br>Innovazione e/o trasferimento tecnologico |
| **Settore di attività:** | Industria |
| **Aree di applicazione:** | Intero Territorio di Riferimento |
| **Soggetti beneficiari:** | Grandi Imprese |
| **Tipologia dell' agevolazione:** | Contributo in c/capitale c/impianti |
| **Tipologia del procedimento:** | Negoziale |
| **Investimenti/Spese agevolabili:** | Brevetti/licenze/marchi, Spese generali |
| **Cofinanziamento UE:** | SI |

**Dati Finanziari degli ultimi sette anni (€/milioni) - contributo (**

| | 2008 | 2009 | 2010 | Totale |
|---|---|---|---|---|
| **Agev. Concesse** | -- | -- | -- | -- |
| **Agev. Erogate** | -- | 17,00 | -- | 17,00 |
| **Agev. Revocate** | -- | -- | -- | -- |

**Dati Finanziari degli ultimi sette anni (€/milioni) - spese ammesse**

| | 2008 | 2009 | 2010 | Totale |
|---|---|---|---|---|
| **Spese Ammesse** | -- | 121,34 | -- | 121,34 |

**10/91 Art.10,11,14 Incentivi per l'uso razionale dell'energia e lo sviluppo delle fonti rinnovabili**

| | |
|---|---|
| **Amministrazione di riferimento:** | **REGIONE SARDEGNA** |
| **Soggetto attuatore:** | **Ministero dello Sviluppo Economico** |
| **Regime di aiuto:** | Non definito |
| **Inquadramento comunitario di riferimento:** | Non definito |
| **Finalità:** | ***Ricerca e sviluppo e innovazione tecnologica***<br>Innovazione e/o trasferimento tecnologico, Strumento a sostegno del risparmio energetico |
| **Settore di attività:** | Industria, Artigianato, Altri servizi |
| **Aree di applicazione:** | Intero Territorio di Riferimento |
| **Soggetti beneficiari:** | Microimprese, Grandi Imprese, Altri Beneficiari, Piccole e Medie Imprese |
| **Tipologia dell' agevolazione:** | Contributo in c/capitale c/impianti |
| **Tipologia del procedimento:** | Valutativo |
| **Investimenti/Spese agevolabili:** | Terreni/fabbricati, Attrezzature/macchinari/impianti, Progettazione/studi/consulenze |
| **Cofinanziamento UE:** | NO |

## 15/94 Nuovi incentivi per le attività industriali

| | |
|---|---|
| **Amministrazione di riferimento:** | **REGIONE SARDEGNA** |
| **Soggetto attuatore:** | **Assessorato Industria**<br>**Organi Istruttori: Sfirs SpA- Banca Cis SpA- Banco di Sardegna SPA -**<br>**Tesoriere: Banca Carige SPA (Nuova convenzione)** |
| **Regime di aiuto:** | Notificato |
| **Inquadramento comunitario di riferimento:** | Aiuti a finalita' regionale |
| **Finalità:** | ***Sviluppo produttivo e territoriale***<br>Consolidamento e sviluppo del sistema produttivo |
| **Settore di attività:** | Industria, Altri servizi |
| **Aree di applicazione:** | Intero Territorio di Riferimento |
| **Soggetti beneficiari:** | Microimprese, Piccole e Medie Imprese |
| **Tipologia dell' agevolazione:** | Contributo in c/capitale c/impianti |
| **Tipologia del procedimento:** | Valutativo |
| **Investimenti/Spese agevolabili:** | Terreni/fabbricati, Attrezzature/macchinari/impianti, Progettazione/studi/consulenze, Brevetti/licenze/marchi |
| **Cofinanziamento UE:** | SI |

**Dati Finanziari degli ultimi sette anni (€/milioni) - contributo (**

| | 2008 | 2009 | 2010 | 2013 | 2014 | Totale |
|---|---|---|---|---|---|---|
| **Agev. Concesse** | -- | -- | 0,00 | 0,00 | 0,00 | 0,00 |
| **Agev. Erogate** | 4,10 | 6,58 | 1,16 | 3,50 | 0,03 | 15,38 |
| **Agev. Revocate** | -- | -- | 0,00 | -- | -- | 0,00 |

**Dati Finanziari degli ultimi sette anni (€/milioni) - spese ammesse**

| | 2008 | 2009 | 2010 | 2013 | 2014 | Totale |
|---|---|---|---|---|---|---|
| **Spese Ammesse** | -- | -- | -- | 0,00 | 0,00 | 0,00 |

## 17/93 Art.30 Sostegno agli investimenti produttivi nella Sardegna centrale

| | |
|---|---|
| **Amministrazione di riferimento:** | **REGIONE SARDEGNA** |
| **Soggetto attuatore:** | **Assessorato Industria**<br>**Organi Istruttori: BANCA CIS SPA - SFIRS SPA - Banco di Sardegna SPA**<br>**Tesoriere: Banca Carige SPA ( Nuova convenzione)**<br>**Per nuovo intervento: RTI tra Banco di Sardegna S.p.A (mandataria) e Sardaleasing S.p.A.** |
| **Regime di aiuto:** | Notificato |
| **Inquadramento comunitario di riferimento:** | Aiuti a finalita' regionale |
| **Finalità:** | ***Sviluppo produttivo e territoriale***<br>Consolidamento e sviluppo del sistema produttivo |
| **Settore di attività:** | Industria, Artigianato |
| **Aree di applicazione:** | Interventi localizzati |
| **Soggetti beneficiari:** | Microimprese, Piccole e Medie Imprese |
| **Tipologia dell' agevolazione:** | Contributo in c/capitale c/impianti, Contributo in c/interessi c/canoni |
| **Tipologia del procedimento:** | Valutativo |
| **Investimenti/Spese agevolabili:** | Terreni/fabbricati, Attrezzature/macchinari/impianti, Progettazione/studi/consulenze, Brevetti/licenze/marchi |
| **Cofinanziamento UE:** | NO |

**Dati Finanziari degli ultimi sette anni (€/milioni) - contributo (**

| | 2008 | 2009 | 2010 | 2013 | 2014 | Totale |
|---|---|---|---|---|---|---|
| **Agev. Concesse** | -- | -- | 7,34 | 0,00 | 0,00 | 7,34 |
| **Agev. Erogate** | 0,78 | 0,23 | 0,40 | 0,18 | 0,71 | 2,30 |
| **Agev. Revocate** | -- | -- | -- | -- | -- | -- |

**Dati Finanziari degli ultimi sette anni (€/milioni) - spese ammesse**

| | 2008 | 2009 | 2010 | 2013 | 2014 | Totale |
|---|---|---|---|---|---|---|
| **Spese Ammesse** | -- | -- | 16,49 | 0,00 | 0,00 | 16,49 |

## 21/93 Interventi urgenti a sostegno degli investimenti nell'industria

| | |
|---|---|
| **Amministrazione di riferimento:** | **REGIONE SARDEGNA** |
| **Soggetto attuatore:** | **Assessorato dell'Industria**<br>**Organi Istruttori: Banca Cis Spa- Sfirs SPA - Banco di Sardegna SPA -**<br>**Tesoriere: Banca Carige SPA** |
| **Regime di aiuto:** | Notificato |
| **Inquadramento comunitario di riferimento:** | Aiuti a finalita' regionale |
| **Finalità:** | ***Sviluppo produttivo e territoriale***<br>Consolidamento e sviluppo del sistema produttivo |
| **Settore di attività:** | Industria |
| **Aree di applicazione:** | Intero Territorio di Riferimento |
| **Soggetti beneficiari:** | Microimprese, Piccole e Medie Imprese |
| **Tipologia dell' agevolazione:** | Contributo in c/interessi c/canoni |
| **Tipologia del procedimento:** | Valutativo |
| **Investimenti/Spese agevolabili:** | Terreni/fabbricati, Attrezzature/macchinari/impianti, Progettazione/studi/consulenze, Brevetti/licenze/marchi |
| **Cofinanziamento UE:** | NO |

**Dati Finanziari degli ultimi sette anni (€/milioni) - contributo (**

| | 2008 | 2009 | 2010 | 2013 | 2014 | Totale |
|---|---|---|---|---|---|---|
| **Agev. Concesse** | -- | -- | 0,00 | 0,00 | 0,00 | 0,00 |
| **Agev. Erogate** | 1,69 | 0,86 | 0,89 | 0,46 | 0,16 | 4,07 |
| **Agev. Revocate** | -- | -- | -- | -- | -- | -- |

**Dati Finanziari degli ultimi sette anni (€/milioni) - spese ammesse**

| | 2008 | 2009 | 2010 | 2013 | 2014 | Totale |
|---|---|---|---|---|---|---|
| **Spese Ammesse** | -- | -- | 0,00 | 0,00 | 0,00 | 0,00 |

**308/82 Art.11,12,14 Incentivi per l'uso razionale dell'energia e lo sviluppo delle fonti rinnovabili**

| | |
|---|---|
| **Amministrazione di riferimento:** | **REGIONE SARDEGNA** |
| **Soggetto attuatore:** | **Ministero dello Sviluppo Economico** |
| **Regime di aiuto:** | Non definito |
| **Inquadramento comunitario di riferimento:** | Non definito |
| **Finalità:** | ***Ricerca e sviluppo e innovazione tecnologica***<br>Innovazione e/o trasferimento tecnologico, Strumento a sostegno del risparmio energetico |
| **Settore di attività:** | Industria, Artigianato, Altri servizi |
| **Aree di applicazione:** | Intero Territorio di Riferimento |
| **Soggetti beneficiari:** | Microimprese, Grandi Imprese, Altri Beneficiari, Piccole e Medie Imprese |
| **Tipologia dell' agevolazione:** | Contributo in c/capitale c/impianti |
| **Tipologia del procedimento:** | Valutativo |
| **Investimenti/Spese agevolabili:** | Terreni/fabbricati, Attrezzature/macchinari/impianti, Progettazione/studi/consulenze |
| **Cofinanziamento UE:** | NO |

**37/1998 Art.4 Programmi di miglioramento dei servizi nei distretti industriali nell'ambito dei sistemi produttivi locali per lo sviluppo dell'attività di ricerca industriale, di sviluppo sperimentale e trasferimento tecnologico**

| | |
|---|---|
| **Amministrazione di riferimento:** | **REGIONE SARDEGNA** |
| **Soggetto attuatore:** | **Regione Autonoma della Sardegna - Assessorato dell'Industria - Servizio per le Politiche dello Sviluppo Industriale** |
| **Regime di aiuto:** | In esenzione |
| **Inquadramento comunitario di riferimento:** | Aiuti a favore di ricerca, sviluppo e innovazione |
| **Finalità:** | ***Ricerca e sviluppo e innovazione tecnologica***<br>Innovazione e/o trasferimento tecnologico, Ricerca Industriale/sviluppo sperimentale |
| **Settore di attività:** | Industria, Artigianato, Altri servizi |
| **Aree di applicazione:** | Interventi localizzati |
| **Soggetti beneficiari:** | Microimprese, Piccole e Medie Imprese |
| **Tipologia dell' agevolazione:** | Contributo in c/capitale c/impianti |
| **Tipologia del procedimento:** | Valutativo |
| **Investimenti/Spese agevolabili:** | Attrezzature/macchinari/impianti, Progettazione/studi/consulenze, Brevetti/licenze/marchi, Spese generali, Altro |
| **Cofinanziamento UE:** | NO |

**Dati Finanziari degli ultimi sette anni (€/milioni) - contributo (**

| | 2009 | 2010 | 2013 | 2014 | Totale |
|---|---|---|---|---|---|
| **Agev. Concesse** | -- | 0,53 | 2,53 | -- | 3,06 |
| **Agev. Erogate** | -- | -- | -- | 0,69 | 0,69 |
| **Agev. Revocate** | -- | -- | -- | -- | -- |

**Dati Finanziari degli ultimi sette anni (€/milioni) - spese ammesse**

| | 2009 | 2010 | 2013 | 2014 | Totale |
|---|---|---|---|---|---|
| **Spese Ammesse** | -- | 5,66 | 4,01 | -- | 9,66 |

## 949/52 Sostegno agli investimenti produttivi delle imprese artigiane

| | |
|---|---|
| **Amministrazione di riferimento:** | **REGIONE SARDEGNA** |
| **Soggetto attuatore:** | **Artigiancassa** |
| **Regime di aiuto:** | In 'de minimis' |
| **Inquadramento comunitario di riferimento:** | Aiuti a finalita' regionale |
| **Finalità:** | ***Sviluppo produttivo e territoriale***<br>Consolidamento e sviluppo del sistema produttivo |
| **Settore di attività:** | Artigianato |
| **Aree di applicazione:** | Intero Territorio di Riferimento |
| **Soggetti beneficiari:** | Microimprese, Piccole e Medie Imprese |
| **Tipologia dell' agevolazione:** | Contributo in c/capitale c/impianti, Contributo in c/interessi c/canoni |
| **Tipologia del procedimento:** | Valutativo |
| **Investimenti/Spese agevolabili:** | Attrezzature/macchinari/impianti, Progettazione/studi/consulenze, Brevetti/licenze/marchi |
| **Cofinanziamento UE:** | NO |

**Dati Finanziari degli ultimi sette anni (€/milioni) - contributo (**

| | 2008 | 2009 | 2010 | 2011 | 2012 | 2013 | 2014 | Totale |
|---|---|---|---|---|---|---|---|---|
| **Agev. Concesse** | 4,25 | 6,94 | 2,09 | 0,00 | 1,17 | 0,76 | 1,06 | 16,27 |
| **Agev. Erogate** | 2,05 | -- | -- | 3,94 | 1,68 | 3,76 | 1,74 | 13,17 |
| **Agev. Revocate** | 0,00 | -- | -- | -- | 0,04 | 0,18 | 0,34 | 0,57 |

**Dati Finanziari degli ultimi sette anni (€/milioni) - spese ammesse**

| | 2008 | 2009 | 2010 | 2011 | 2012 | 2013 | 2014 | Totale |
|---|---|---|---|---|---|---|---|---|
| **Spese Ammesse** | 48,77 | 73,61 | 30,69 | 9,01 | 17,15 | 11,69 | 16,42 | 207,34 |

**BS13_POR FESR 2007-2013 Art.6.2.2. c Bonus Assunzionale - Aiuti per l'assunzione di lavoratori svantaggiati sottoforma di integrazioni salariali**

| | |
|---|---|
| **Amministrazione di riferimento:** | **REGIONE SARDEGNA** |
| **Soggetto attuatore:** | **BIC SARDEGNA SPA** |
| **Regime di aiuto:** | In esenzione |
| **Inquadramento comunitario di riferimento:** | Aiuti a favore dell'occupazione |
| **Finalità:** | ***Occupazione***<br>Occupazione |
| **Settore di attività:** | Industria, Artigianato, Commercio, Turismo, Altri servizi |
| **Aree di applicazione:** | Intero Territorio di Riferimento |
| **Soggetti beneficiari:** | Microimprese, Piccole e Medie Imprese |
| **Tipologia dell' agevolazione:** | Altro |
| **Tipologia del procedimento:** | Automatico |
| **Investimenti/Spese agevolabili:** | Occupazione |
| **Cofinanziamento UE:** | NO |

**Dati Finanziari degli ultimi sette anni (€/milioni) - contributo (**

| | 2012 | 2013 | 2014 | Totale |
|---|---|---|---|---|
| **Agev. Concesse** | -- | 0,98 | 1,81 | 2,79 |
| **Agev. Erogate** | -- | 0,00 | -- | 0,00 |
| **Agev. Revocate** | -- | 0,00 | -- | 0,00 |

| **CI08_POR FESR 2007-2013 (annualità 2008)** | **Contratto di Investimento "Industria, Artigianato e Servizi"** |
|---|---|
| **Amministrazione di riferimento:** | **REGIONE SARDEGNA** |
| **Soggetto attuatore:** | **Unicredit** |
| **Regime di aiuto:** | In esenzione |
| **Inquadramento comunitario di riferimento:** | Plurinquadramento |
| **Finalità:** | ***Ricerca e sviluppo e innovazione tecnologica***<br>Innovazione e/o trasferimento tecnologico, Ricerca Industriale/sviluppo sperimentale, Strumento a sostegno della tutela ambientale, Strumento a sostegno del risparmio energetico |
| **Settore di attività:** | Industria, Artigianato, Altri servizi |
| **Aree di applicazione:** | Intero Territorio di Riferimento |
| **Soggetti beneficiari:** | Microimprese, Grandi Imprese, Piccole e Medie Imprese |
| **Tipologia dell' agevolazione:** | Contributo in c/capitale c/impianti, Contributo in c/interessi c/canoni |
| **Tipologia del procedimento:** | Valutativo |
| **Investimenti/Spese agevolabili:** | Terreni/fabbricati, Attrezzature/macchinari/impianti, Progettazione/studi/consulenze, Brevetti/licenze/marchi, Formazione Professionale |
| **Cofinanziamento UE:** | NO |

**CI10_POR FESR 2007-2013 (annualità 2010)** **Contratto di Investimento "Industria, Artigianato e Servizi"**

| | |
|---|---|
| **Amministrazione di riferimento:** | **REGIONE SARDEGNA** |
| **Soggetto attuatore:** | **SFIRS SpA** |
| **Regime di aiuto:** | In esenzione |
| **Inquadramento comunitario di riferimento:** | Plurinquadramento |
| **Finalità:** | ***Altro***<br>Altro |
| **Settore di attività:** | Industria, Artigianato |
| **Aree di applicazione:** | Intero Territorio di Riferimento |
| **Soggetti beneficiari:** | Microimprese, Grandi Imprese, Piccole e Medie Imprese |
| **Tipologia dell' agevolazione:** | Contributo in c/capitale c/impianti, Contributo in c/interessi c/canoni |
| **Tipologia del procedimento:** | Negoziale |
| **Investimenti/Spese agevolabili:** | Terreni/fabbricati, Attrezzature/macchinari/impianti, Progettazione/studi/consulenze, Brevetti/licenze/marchi, Formazione Professionale |
| **Cofinanziamento UE:** | NO |

**Dati Finanziari degli ultimi sette anni (€/milioni) - contributo (**

| | 2012 | 2013 | 2014 | Totale |
|---|---|---|---|---|
| **Agev. Concesse** | -- | -- | 2,00 | 2,00 |
| **Agev. Erogate** | -- | -- | -- | -- |
| **Agev. Revocate** | -- | -- | -- | -- |

**Dati Finanziari degli ultimi sette anni (€/milioni) - spese ammesse**

| | 2012 | 2013 | 2014 | Totale |
|---|---|---|---|---|
| **Spese Ammesse** | -- | -- | 15,00 | 15,00 |

**I07_POR FESR 2007-2013 Pacchetti Integrati di Agevolazione "Industria Artigianato e Servizi" (annualità 2007)**

| | |
|---|---|
| **Amministrazione di riferimento:** | **REGIONE SARDEGNA** |
| **Soggetto attuatore:** | **Unicredit** |
| **Regime di aiuto:** | In esenzione |
| **Inquadramento comunitario di riferimento:** | Plurinquadramento |
| **Finalità:** | ***Altro***<br>Altro |
| **Settore di attività:** | Industria, Artigianato, Altri servizi |
| **Aree di applicazione:** | Intero Territorio di Riferimento |
| **Soggetti beneficiari:** | Microimprese, Grandi Imprese, Altri Beneficiari, Piccole e Medie Imprese |
| **Tipologia dell' agevolazione:** | Contributo in c/capitale c/impianti, Contributo in c/interessi c/canoni |
| **Tipologia del procedimento:** | Valutativo |
| **Investimenti/Spese agevolabili:** | Terreni/fabbricati, Attrezzature/macchinari/impianti, Progettazione/studi/consulenze, Brevetti/licenze/marchi, Formazione Professionale |
| **Cofinanziamento UE:** | NO |

**Dati Finanziari degli ultimi sette anni (€/milioni) - contributo (**

| | 2012 | 2013 | 2014 | Totale |
|---|---|---|---|---|
| **Agev. Concesse** | -- | -- | -- | -- |
| **Agev. Erogate** | -- | 0,35 | 0,01 | 0,36 |
| **Agev. Revocate** | -- | -- | -- | -- |

**I08_POR FESR 2007-2013 Pacchetti Integrati di Agevolazione "Industria Artigianato e Servizi" (annualità 2008)**

| | |
|---|---|
| **Amministrazione di riferimento:** | **REGIONE SARDEGNA** |
| **Soggetto attuatore:** | **Unicredit** |
| **Regime di aiuto:** | In esenzione |
| **Inquadramento comunitario di riferimento:** | Plurinquadramento |
| **Finalità:** | ***Altro***<br>Altro |
| **Settore di attività:** | Industria, Artigianato, Altri servizi |
| **Aree di applicazione:** | Intero Territorio di Riferimento |
| **Soggetti beneficiari:** | Microimprese, Grandi Imprese, Altri Beneficiari, Piccole e Medie Imprese |
| **Tipologia dell' agevolazione:** | Contributo in c/capitale c/impianti, Contributo in c/interessi c/canoni |
| **Tipologia del procedimento:** | Valutativo |
| **Investimenti/Spese agevolabili:** | Terreni/fabbricati, Attrezzature/macchinari/impianti, Progettazione/studi/consulenze, Brevetti/licenze/marchi, Formazione Professionale |
| **Cofinanziamento UE:** | NO |

**Dati Finanziari degli ultimi sette anni (€/milioni) - contributo (**

| | 2012 | 2013 | 2014 | Totale |
|---|---|---|---|---|
| **Agev. Concesse** | -- | -- | -- | -- |
| **Agev. Erogate** | -- | 2,94 | 6,50 | 9,44 |
| **Agev. Revocate** | -- | -- | 5,70 | 5,70 |

**I10_POR FESR 2007-2013 Pacchetti Integrati di Agevolazione "Industria Artigianato e Servizi" (annualità 2010)**

| | |
|---|---|
| **Amministrazione di riferimento:** | **REGIONE SARDEGNA** |
| **Soggetto attuatore:** | **Unicredit** |
| **Regime di aiuto:** | In esenzione |
| **Inquadramento comunitario di riferimento:** | Plurinquadramento |
| **Finalità:** | ***Altro***<br>Altro |
| **Settore di attività:** | Industria, Artigianato, Altri servizi |
| **Aree di applicazione:** | Intero Territorio di Riferimento |
| **Soggetti beneficiari:** | Microimprese, Grandi Imprese, Altri Beneficiari, Piccole e Medie Imprese |
| **Tipologia dell' agevolazione:** | Contributo in c/capitale c/impianti, Contributo in c/interessi c/canoni |
| **Tipologia del procedimento:** | Valutativo |
| **Investimenti/Spese agevolabili:** | Terreni/fabbricati, Attrezzature/macchinari/impianti, Progettazione/studi/consulenze, Brevetti/licenze/marchi, Formazione Professionale |
| **Cofinanziamento UE:** | NO |

**Dati Finanziari degli ultimi sette anni (€/milioni) - contributo (**

| | 2012 | 2013 | 2014 | Totale |
|---|---|---|---|---|
| **Agev. Concesse** | -- | -- | -- | -- |
| **Agev. Erogate** | -- | 6,01 | 2,50 | 8,51 |
| **Agev. Revocate** | -- | 0,77 | 1,90 | 2,67 |

**I13_POR FESR 2007-2013 Art.6.2.2.d Pacchetti Integrati di Agevolazione "Industria Artigianato e Servizi" (annualità 2013)**

| | |
|---|---|
| **Amministrazione di riferimento:** | **REGIONE SARDEGNA** |
| **Soggetto attuatore:** | **Unicredit** |
| **Regime di aiuto:** | In esenzione |
| **Inquadramento comunitario di riferimento:** | Plurinquadramento |
| **Finalità:** | ***Altro***<br>Altro |
| **Settore di attività:** | Industria, Artigianato, Altri servizi |
| **Aree di applicazione:** | Intero Territorio di Riferimento |
| **Soggetti beneficiari:** | Microimprese, Grandi Imprese, Altri Beneficiari, Piccole e Medie Imprese, Altro Imprese |
| **Tipologia dell' agevolazione:** | Contributo in c/capitale c/impianti, Contributo in c/interessi c/canoni |
| **Tipologia del procedimento:** | Valutativo |
| **Investimenti/Spese agevolabili:** | Terreni/fabbricati, Attrezzature/macchinari/impianti, Progettazione/studi/consulenze, Brevetti/licenze/marchi, Formazione Professionale |
| **Cofinanziamento UE:** | NO |

**Dati Finanziari degli ultimi sette anni (€/milioni) - contributo (**

| | 2012 | 2013 | 2014 | Totale |
|---|---|---|---|---|
| **Agev. Concesse** | -- | -- | 89,08 | 89,08 |
| **Agev. Erogate** | -- | -- | -- | -- |
| **Agev. Revocate** | -- | -- | -- | -- |

**L.1329/1965 Art.Agev.Acquisto/Leasing Macchine Contributi alle imprese industriali per l'acquisto o il leasing di nuove macchine utensili o di produzione**

| | |
|---|---|
| **Amministrazione di riferimento:** | **REGIONE SARDEGNA** |
| **Soggetto attuatore:** | **Assessorato dell'Industria**<br>**R.T.I. BAnco di Sardegna S.p.A. - Sardaleasing S.p.A -** |
| **Regime di aiuto:** | In esenzione |
| **Inquadramento comunitario di riferimento:** | Aiuti a finalita' regionale |
| **Finalità:** | ***Accesso al credito***<br>Miglioramento condizioni creditizie |
| **Settore di attività:** | Industria, Altri servizi |
| **Aree di applicazione:** | Intero Territorio di Riferimento |
| **Soggetti beneficiari:** | Microimprese, Piccole e Medie Imprese |
| **Tipologia dell' agevolazione:** | Contributo in c/capitale c/impianti, Contributo in c/interessi c/canoni |
| **Tipologia del procedimento:** | Valutativo |
| **Investimenti/Spese agevolabili:** | Attrezzature/macchinari/impianti |
| **Cofinanziamento UE:** | NO |

**Dati Finanziari degli ultimi sette anni (€/milioni) - contributo (**

| | 2013 | 2014 | Totale |
|---|---|---|---|
| **Agev. Concesse** | -- | 0,27 | 0,27 |
| **Agev. Erogate** | -- | 0,10 | 0,10 |
| **Agev. Revocate** | -- | -- | -- |

**Dati Finanziari degli ultimi sette anni (€/milioni) - spese ammesse**

| | 2013 | 2014 | Totale |
|---|---|---|---|
| **Spese Ammesse** | -- | 1,03 | 1,03 |

**L.R. 1/2006 Art.6 c.4 lett.e Agevolazioni sugli investimenti aziendali consistenti in operazioni tecnologiche finalizzata alla riduzione dei consumi energetici o alla ottimizzazione dell'utilizzo di energia attraverso la razionalizzazione degli usi finali, il miglioramento delle tecn**

| | |
|---|---|
| **Amministrazione di riferimento:** | **REGIONE SARDEGNA** |
| **Soggetto attuatore:** | **REGIONE AUTONOMA DELLA SARDEGNA - ASSESSORATO INDUSTRIA - SERVIZIO ENERGIA** |
| **Regime di aiuto:** | In esenzione |
| **Inquadramento comunitario di riferimento:** | Aiuti a favore delle PMI |
| **Finalità:** | ***Ricerca e sviluppo e innovazione tecnologica***<br>Innovazione e/o trasferimento tecnologico, Strumento a sostegno del risparmio energetico |
| **Settore di attività:** | Industria, Artigianato |
| **Aree di applicazione:** | Intero Territorio di Riferimento |
| **Soggetti beneficiari:** | Microimprese, Piccole e Medie Imprese |
| **Tipologia dell' agevolazione:** | Contributo in c/capitale c/impianti |
| **Tipologia del procedimento:** | Valutativo |
| **Investimenti/Spese agevolabili:** | Attrezzature/macchinari/impianti, Progettazione/studi/consulenze, Brevetti/licenze/marchi |
| **Cofinanziamento UE:** | NO |

**Dati Finanziari degli ultimi sette anni (€/milioni) - contributo (**

| | 2010 | 2013 | 2014 | Totale |
|---|---|---|---|---|
| **Agev. Concesse** | -- | 0,03 | -- | 0,03 |
| **Agev. Erogate** | -- | 0,03 | -- | 0,03 |
| **Agev. Revocate** | -- | -- | -- | -- |

**Dati Finanziari degli ultimi sette anni (€/milioni) - spese ammesse**

| | 2010 | 2013 | 2014 | Totale |
|---|---|---|---|---|
| **Spese Ammesse** | -- | 0,87 | -- | 0,87 |

**PFSL13_POR FESR 2007-2013 Art.6.2.2. c Progetti di Filiera e di Sviluppo Locale in aree di crisi e territori svantaggiati**

| | |
|---|---|
| **Amministrazione di riferimento:** | **REGIONE SARDEGNA** |
| **Soggetto attuatore:** | **Unicredit** |
| **Regime di aiuto:** | In esenzione |
| **Inquadramento comunitario di riferimento:** | Plurinquadramento |
| **Finalità:** | ***Sviluppo produttivo e territoriale***<br>Interventi in aree di crisi |
| **Settore di attività:** | Industria, Artigianato, Turismo, Altri servizi |
| **Aree di applicazione:** | Interventi localizzati |
| **Soggetti beneficiari:** | Microimprese, Piccole e Medie Imprese |
| **Tipologia dell' agevolazione:** | Contributo in c/capitale c/impianti, Contributo in c/interessi c/canoni, Contributo in c/esercizio |
| **Tipologia del procedimento:** | Valutativo |
| **Investimenti/Spese agevolabili:** | Terreni/fabbricati, Attrezzature/macchinari/impianti, Progettazione/studi/consulenze, Brevetti/licenze/marchi, Formazione Professionale, Spese generali |
| **Cofinanziamento UE:** | NO |

**Dati Finanziari degli ultimi sette anni (€/milioni) - spese ammesse**

| | 2012 | 2013 | 2014 | Totale |
|---|---|---|---|---|
| **Spese Ammesse** | -- | -- | 169,01 | 169,01 |

**POR 2007-2013 Art.6.2.1 c- 6.2.3 a POR FESR 2007- 2013 Asse VI Competitività- Linee di attività 6.2.2.i) e 6.2.3.a) Deliberazione della Giunta Regionale n. 51/25 del 24.09.2008 "Interventi per favorire l'innovazione del sistema delle imprese attraverso l'acquisizione di capacità e conoscen**

| | |
|---|---|
| **Amministrazione di riferimento:** | **REGIONE SARDEGNA** |
| **Soggetto attuatore:** | **Regione Autonoma della Sardegna- Assessorato dell'Industria- Servizio per le Politiche dello Sviluppo Industriale** |
| **Regime di aiuto:** | In esenzione |
| **Inquadramento comunitario di riferimento:** | Aiuti a favore di ricerca, sviluppo e innovazione |
| **Finalità:** | ***Ricerca e sviluppo e innovazione tecnologica***<br>Innovazione e/o trasferimento tecnologico, Ricerca Industriale/sviluppo sperimentale |
| **Settore di attività:** | Industria, Artigianato, Altri servizi |
| **Aree di applicazione:** | Intero Territorio di Riferimento |
| **Soggetti beneficiari:** | Microimprese, Piccole e Medie Imprese |
| **Tipologia dell' agevolazione:** | Contributo in c/capitale c/impianti |
| **Tipologia del procedimento:** | Valutativo |
| **Investimenti/Spese agevolabili:** | Attrezzature/macchinari/impianti, Progettazione/studi/consulenze, Brevetti/licenze/marchi, Spese generali, Altro |
| **Cofinanziamento UE:** | SI |

**Dati Finanziari degli ultimi sette anni (€/milioni) - contributo (**

| | 2009 | 2010 | 2013 | 2014 | Totale |
|---|---|---|---|---|---|
| **Agev. Concesse** | -- | -- | -- | 3,99 | 3,99 |
| **Agev. Erogate** | -- | -- | -- | 1,93 | 1,93 |
| **Agev. Revocate** | -- | -- | -- | -- | -- |

**Dati Finanziari degli ultimi sette anni (€/milioni) - spese ammesse**

| | 2009 | 2010 | 2013 | 2014 | Totale |
|---|---|---|---|---|---|
| **Spese Ammesse** | -- | -- | -- | 5,95 | 5,95 |

**POR 2007-2013 Art.6.2.2 b Interventi per la costituzione di un fondo di venture capital (seed capital, start up capital ed expansion capital) per l'investimento in imprese innovative.**

| | |
|---|---|
| **Amministrazione di riferimento:** | **REGIONE SARDEGNA** |
| **Soggetto attuatore:** | **Ass.to Industria**<br>**Soggetto gestore: Zernike Meta Ventures S.p.A.** |
| **Regime di aiuto:** | In esenzione |
| **Inquadramento comunitario di riferimento:** | Aiuti per investimenti in capitale di rischio PMI |
| **Finalità:** | ***Accesso al credito***<br>Capitale di rischio |
| **Settore di attività:** | Industria |
| **Aree di applicazione:** | Intero Territorio di Riferimento |
| **Soggetti beneficiari:** | Microimprese, Piccole e Medie Imprese |
| **Tipologia dell' agevolazione:** | Partecipazione al capitale |
| **Tipologia del procedimento:** | Automatico |
| **Investimenti/Spese agevolabili:** | Altro |
| **Cofinanziamento UE:** | SI |

**Dati Finanziari degli ultimi sette anni (€/milioni) - finanziamento**

Totale

**POR 2007-2013 Art.6.2.2.e Interventi per l'innovazione tecnologica, tutela ambientale, innovazione organizzativa, innovazione commerciale e sicurezza sui luoghi di lavoro ( Legge 27.10.1994, n. 598, art. 11 lett. b – linea di attività 6.2.2 e (ex 6.2.1 a) PO FESR 2007 -2013**

| | |
|---|---|
| **Amministrazione di riferimento:** | **REGIONE SARDEGNA** |
| **Soggetto attuatore:** | **Ass.to Industria**<br>**Soggetto gestore: RTI Banco di Sardegna S.p.A.-Sardaleasing S.p. A** |
| **Regime di aiuto:** | In esenzione |
| **Inquadramento comunitario di riferimento:** | Aiuti a finalita' regionale |
| **Finalità:** | ***Sviluppo produttivo e territoriale***<br>Consolidamento e sviluppo del sistema produttivo |
| **Settore di attività:** | Industria |
| **Aree di applicazione:** | Intero Territorio di Riferimento |
| **Soggetti beneficiari:** | Microimprese, Piccole e Medie Imprese |
| **Tipologia dell' agevolazione:** | Contributo in c/capitale c/impianti, Contributo in c/interessi c/canoni |
| **Tipologia del procedimento:** | Valutativo |
| **Investimenti/Spese agevolabili:** | Terreni/fabbricati, Attrezzature/macchinari/impianti, Brevetti/licenze/ marchi, Altro |
| **Cofinanziamento UE:** | SI |

**Dati Finanziari degli ultimi sette anni (€/milioni) - contributo (**

| | 2010 | 2013 | 2014 | Totale |
|---|---|---|---|---|
| **Agev. Concesse** | -- | 0,72 | 2,95 | 3,67 |
| **Agev. Erogate** | -- | 0,66 | 0,64 | 1,30 |
| **Agev. Revocate** | -- | 0,00 | 0,06 | 0,06 |

**Dati Finanziari degli ultimi sette anni (€/milioni) - spese ammesse**

| | 2010 | 2013 | 2014 | Totale |
|---|---|---|---|---|
| **Spese Ammesse** | -- | 3,36 | 11,03 | 14,38 |

**POR 2007-2013 Art.Linea 3.1.1.a Aiuti alle imprese per la produzione di energia da fonti energetiche rinnovabili**

| | |
|---|---|
| **Amministrazione di riferimento:** | **REGIONE SARDEGNA** |
| **Soggetto attuatore:** | **REGIONE AUTONOMA DELLA SARDEGNA - SERVIZIO ENERGIA** |
| **Regime di aiuto:** | In esenzione |
| **Inquadramento comunitario di riferimento:** | Aiuti a finalita' regionale |
| **Finalità:** | ***Ambiente/Energia***<br>Energie rinnovabili |
| **Settore di attività:** | Industria, Artigianato, Commercio, Turismo, Altri servizi |
| **Aree di applicazione:** | Intero Territorio di Riferimento |
| **Soggetti beneficiari:** | Microimprese, Grandi Imprese, Piccole e Medie Imprese |
| **Tipologia dell' agevolazione:** | Contributo in c/capitale c/impianti |
| **Tipologia del procedimento:** | Valutativo |
| **Investimenti/Spese agevolabili:** | Attrezzature/macchinari/impianti, Progettazione/studi/consulenze |
| **Cofinanziamento UE:** | SI |

**Dati Finanziari degli ultimi sette anni (€/milioni) - contributo (**

| | 2010 | 2013 | 2014 | Totale |
|---|---|---|---|---|
| **Agev. Concesse** | -- | 1,29 | -- | 1,29 |
| **Agev. Erogate** | -- | 0,00 | 0,39 | 0,39 |
| **Agev. Revocate** | -- | -- | 0,18 | 0,18 |

**Dati Finanziari degli ultimi sette anni (€/milioni) - spese ammesse**

| | 2010 | 2013 | 2014 | Totale |
|---|---|---|---|---|
| **Spese Ammesse** | -- | 4,14 | 1,31 | 5,45 |

**POR 2007-2013 Art.Linea 3.1.2.c Promozione dell'utilizzo da parte delle imprese di tecnologie ad alta efficienza e risparmio energetico e sostegno alla cogenerazione diffusa.**

| | |
|---|---|
| **Amministrazione di riferimento:** | **REGIONE SARDEGNA** |
| **Soggetto attuatore:** | **REGIONE SARDEGNA - SERVIZIO ENERGIA** |
| **Regime di aiuto:** | In esenzione |
| **Inquadramento comunitario di riferimento:** | Aiuti a finalita' regionale |
| **Finalità:** | ***Ambiente/Energia***<br>Efficienza e risparmio energetico |
| **Settore di attività:** | Industria, Artigianato, Commercio, Turismo, Altri servizi |
| **Aree di applicazione:** | Intero Territorio di Riferimento |
| **Soggetti beneficiari:** | Microimprese, Grandi Imprese, Piccole e Medie Imprese |
| **Tipologia dell' agevolazione:** | Contributo in c/capitale c/impianti |
| **Tipologia del procedimento:** | Valutativo |
| **Investimenti/Spese agevolabili:** | Attrezzature/macchinari/impianti, Progettazione/studi/consulenze |
| **Cofinanziamento UE:** | SI |

**Dati Finanziari degli ultimi sette anni (€/milioni) - contributo (**

| | 2010 | 2013 | 2014 | Totale |
|---|---|---|---|---|
| **Agev. Concesse** | -- | 0,39 | -- | 0,39 |
| **Agev. Erogate** | -- | -- | 0,05 | 0,05 |
| **Agev. Revocate** | -- | -- | 0,00 | 0,00 |

**Dati Finanziari degli ultimi sette anni (€/milioni) - spese ammesse**

| | 2010 | 2013 | 2014 | Totale |
|---|---|---|---|---|
| **Spese Ammesse** | -- | 2,56 | 0,17 | 2,73 |

**POR 2007-2013 Art.Linea di attività 6.3.1.a) POR FESR Sardegna 2007-2013 L.d.A 6.3.1. a) "Azioni di sistema e supporto all'internazionalizzazione delle imprese"**

| | |
|---|---|
| **Amministrazione di riferimento:** | **REGIONE SARDEGNA** |
| **Soggetto attuatore:** | **Regione Autonoma della Sardegna - Assessorato dell'Industria** |
| **Regime di aiuto:** | In 'de minimis' |
| **Inquadramento comunitario di riferimento:** | Aiuti a favore delle PMI |
| **Finalità:** | ***Internazionalizzazione***<br>Servizi reali e attività promozionali |
| **Settore di attività:** | Industria |
| **Aree di applicazione:** | Interventi localizzati |
| **Soggetti beneficiari:** | Microimprese, Piccole e Medie Imprese |
| **Tipologia dell' agevolazione:** | Contributo in c/capitale c/impianti |
| **Tipologia del procedimento:** | Valutativo |
| **Investimenti/Spese agevolabili:** | Progettazione/studi/consulenze, Altro |
| **Cofinanziamento UE:** | NO |

**Dati Finanziari degli ultimi sette anni (€/milioni) - contributo (**

| | 2013 | 2014 | Totale |
|---|---|---|---|
| **Agev. Concesse** | -- | 1,97 | 1,97 |
| **Agev. Erogate** | -- | 0,48 | 0,48 |
| **Agev. Revocate** | -- | 0,00 | 0,00 |

**Dati Finanziari degli ultimi sette anni (€/milioni) - spese ammesse**

| | 2013 | 2014 | Totale |
|---|---|---|---|
| **Spese Ammesse** | -- | 3,22 | 3,22 |

**T07_POR FESR 2007-2013 (annualità 2007)** **Pacchetti Integrati di Agevolazione "Turismo e Beni culturali"**

| | |
|---|---|
| **Amministrazione di riferimento:** | **REGIONE SARDEGNA** |
| **Soggetto attuatore:** | **Unicredit** |
| **Regime di aiuto:** | In esenzione |
| **Inquadramento comunitario di riferimento:** | Plurinquadramento |
| **Finalità:** | ***Altro***<br>Altro |
| **Settore di attività:** | Turismo |
| **Aree di applicazione:** | Intero Territorio di Riferimento |
| **Soggetti beneficiari:** | Microimprese, Grandi Imprese, Piccole e Medie Imprese |
| **Tipologia dell' agevolazione:** | Contributo in c/capitale c/impianti, Contributo in c/interessi c/canoni |
| **Tipologia del procedimento:** | Valutativo |
| **Investimenti/Spese agevolabili:** | Terreni/fabbricati, Attrezzature/macchinari/impianti, Progettazione/studi/consulenze, Brevetti/licenze/marchi, Formazione Professionale |
| **Cofinanziamento UE:** | NO |

**Dati Finanziari degli ultimi sette anni (€/milioni) - contributo (**

| | 2012 | 2013 | 2014 | Totale |
|---|---|---|---|---|
| **Agev. Concesse** | -- | -- | -- | -- |
| **Agev. Erogate** | -- | 0,03 | 0,06 | 0,10 |
| **Agev. Revocate** | -- | -- | -- | -- |

**T08_POR FESR 2007-2013 (annualità 2008)** **Pacchetti Integrati di Agevolazione "Turismo e Posadas"**

| | |
|---|---|
| **Amministrazione di riferimento:** | **REGIONE SARDEGNA** |
| **Soggetto attuatore:** | **Unicredit** |
| **Regime di aiuto:** | In esenzione |
| **Inquadramento comunitario di riferimento:** | Plurinquadramento |
| **Finalità:** | ***Altro***<br>Altro |
| **Settore di attività:** | Turismo |
| **Aree di applicazione:** | Intero Territorio di Riferimento |
| **Soggetti beneficiari:** | Microimprese, Grandi Imprese, Piccole e Medie Imprese |
| **Tipologia dell' agevolazione:** | Contributo in c/capitale c/impianti, Contributo in c/interessi c/canoni |
| **Tipologia del procedimento:** | Valutativo |
| **Investimenti/Spese agevolabili:** | Terreni/fabbricati, Attrezzature/macchinari/impianti, Progettazione/studi/consulenze, Brevetti/licenze/marchi, Formazione Professionale |
| **Cofinanziamento UE:** | NO |

**Dati Finanziari degli ultimi sette anni (€/milioni) - contributo (**

| | 2012 | 2013 | 2014 | Totale |
|---|---|---|---|---|
| **Agev. Concesse** | -- | -- | -- | -- |
| **Agev. Erogate** | -- | 0,92 | 1,20 | 2,12 |
| **Agev. Revocate** | -- | -- | 4,70 | 4,70 |

**10/91 Art.10,11,14 Incentivi per l'uso razionale dell'energia e lo sviluppo delle fonti rinnovabili**

| | |
|---|---|
| **Amministrazione di riferimento:** | **REGIONE SICILIA** |
| **Soggetto attuatore:** | **MINISTERO DELLO SVILUPPO ECONOMICO** |
| **Regime di aiuto:** | Non definito |
| **Inquadramento comunitario di riferimento:** | Non definito |
| **Finalità:** | ***Ricerca e sviluppo e innovazione tecnologica***<br>Innovazione e/o trasferimento tecnologico |
| **Settore di attività:** | Industria, Artigianato, Altri servizi |
| **Aree di applicazione:** | Intero Territorio di Riferimento |
| **Soggetti beneficiari:** | Microimprese, Grandi Imprese, Altri Beneficiari, Piccole e Medie Imprese, Altro Imprese |
| **Tipologia dell' agevolazione:** | Contributo in c/capitale c/impianti |
| **Tipologia del procedimento:** | Valutativo |
| **Investimenti/Spese agevolabili:** | Terreni/fabbricati, Attrezzature/macchinari/impianti, Progettazione/studi/consulenze |
| **Cofinanziamento UE:** | NO |

## 1068/64 Investimenti produttivi delle imprese artigiane

| | |
|---|---|
| **Amministrazione di riferimento:** | **REGIONE SICILIA** |
| **Soggetto attuatore:** | **ARTIGIANCASSA** |
| **Regime di aiuto:** | In 'de minimis' |
| **Inquadramento comunitario di riferimento:** | Aiuti a finalita' regionale |
| **Finalità:** | ***Accesso al credito***<br>Garanzie |
| **Settore di attività:** | Artigianato |
| **Aree di applicazione:** | Intero Territorio di Riferimento |
| **Soggetti beneficiari:** | Microimprese, Piccole e Medie Imprese, Altro Imprese |
| **Tipologia dell' agevolazione:** | Interventi a garanzia |
| **Tipologia del procedimento:** | Valutativo |
| **Investimenti/Spese agevolabili:** | Terreni/fabbricati, Attrezzature/macchinari/impianti |
| **Cofinanziamento UE:** | NO |

**Dati Finanziari degli ultimi sette anni (€/milioni) - garanzie**

| | 2013 | 2014 | Totale |
|---|---|---|---|
| **Fin. garantito** | 0,00 | 0,00 | 0,00 |
| **Garanzie concesse** | 0,00 | 0,00 | 0,00 |
| **Importo accantonato** | 0,00 | 0,00 | 0,00 |
| **Garanzie revocate** | 0,00 | 0,00 | 0,00 |
| **Garanzie escusse** | 0,00 | 0,17 | 0,17 |

**Dati Finanziari degli ultimi sette anni (€/milioni) - spese ammesse**

| | 2008 | 2009 | 2010 | 2011 | 2012 | 2013 | 2014 | Totale |
|---|---|---|---|---|---|---|---|---|
| **Spese Ammesse** | 59,94 | 41,83 | -- | -- | 0,00 | 0,00 | -- | 101,76 |

## 1329/65 Agevolazione per l'acquisto di nuove macchine utensili

| | |
|---|---|
| **Amministrazione di riferimento:** | **REGIONE SICILIA** |
| **Soggetto attuatore:** | **MEDIOCREDITO CENTRALE** |
| **Regime di aiuto:** | In esenzione |
| **Inquadramento comunitario di riferimento:** | Aiuti a favore delle PMI |
| **Finalità:** | ***Sviluppo produttivo e territoriale***<br>Consolidamento e sviluppo del sistema produttivo |
| **Settore di attività:** | Industria, Artigianato, Commercio, Turismo, Altri servizi |
| **Aree di applicazione:** | Intero Territorio di Riferimento |
| **Soggetti beneficiari:** | Microimprese, Piccole e Medie Imprese |
| **Tipologia dell' agevolazione:** | Contributo in c/interessi c/canoni |
| **Tipologia del procedimento:** | Valutativo |
| **Investimenti/Spese agevolabili:** | Attrezzature/macchinari/impianti |
| **Cofinanziamento UE:** | NO |

**Dati Finanziari degli ultimi sette anni (€/milioni) - contributo (**

| | 2008 | 2009 | 2010 | 2011 | 2012 | 2013 | 2014 | Totale |
|---|---|---|---|---|---|---|---|---|
| **Agev. Concesse** | 10,43 | 5,60 | 1,61 | 0,87 | 0,17 | 0,53 | 0,01 | 19,22 |
| **Agev. Erogate** | 6,89 | 4,25 | 2,57 | 2,00 | 0,71 | 0,35 | 0,14 | 16,91 |
| **Agev. Revocate** | -- | -- | -- | -- | -- | -- | -- | -- |

**Dati Finanziari degli ultimi sette anni (€/milioni) - spese ammesse**

| | 2008 | 2009 | 2010 | 2011 | 2012 | 2013 | 2014 | Totale |
|---|---|---|---|---|---|---|---|---|
| **Spese Ammesse** | 73,89 | 43,36 | 25,32 | 12,01 | 2,04 | 8,77 | 0,21 | 165,60 |

**266/97 Art.16 Interventi a favore dei Centri di Assistenza Tecnica - C.A.T. - nel settore del commercio.**

| | |
|---|---|
| **Amministrazione di riferimento:** | **REGIONE SICILIA** |
| **Soggetto attuatore:** | **Assessorato Regionale delle Attività Produttive - Dipartimento Attività Produttive - Servizio Commercio** |
| **Regime di aiuto:** | In 'de minimis' |
| **Inquadramento comunitario di riferimento:** | Aiuti a favore delle PMI |
| **Finalità:** | ***Sviluppo produttivo e territoriale***<br>Servizi per le imprese |
| **Settore di attività:** | Commercio |
| **Aree di applicazione:** | Intero Territorio di Riferimento |
| **Soggetti beneficiari:** | Microimprese, Altri Beneficiari, Piccole e Medie Imprese |
| **Tipologia dell' agevolazione:** | Contributo in c/capitale c/impianti |
| **Tipologia del procedimento:** | Valutativo |
| **Investimenti/Spese agevolabili:** | Attrezzature/macchinari/impianti, Progettazione/studi/consulenze, Formazione Professionale, Spese generali |
| **Cofinanziamento UE:** | NO |

**Dati Finanziari degli ultimi sette anni (€/milioni) - contributo (**

| | 2008 | 2009 | 2010 | 2011 | 2012 | 2013 | 2014 | Totale |
|---|---|---|---|---|---|---|---|---|
| **Agev. Concesse** | -- | 0,00 | 0,08 | 0,09 | 0,00 | -- | -- | 0,18 |
| **Agev. Erogate** | 0,33 | 0,56 | 0,08 | 0,09 | 0,00 | 0,01 | 0,01 | 1,08 |
| **Agev. Revocate** | -- | 0,60 | -- | -- | 0,00 | -- | -- | 0,60 |

**Dati Finanziari degli ultimi sette anni (€/milioni) - spese ammesse**

| | 2008 | 2009 | 2010 | 2011 | 2012 | 2013 | 2014 | Totale |
|---|---|---|---|---|---|---|---|---|
| **Spese Ammesse** | 0,33 | 0,56 | 0,08 | 0,09 | 0,00 | 0,01 | 0,01 | 1,08 |

**266/97 Art.16-P.S.R. Programma Strategico delle Regione Siciliana, a favore delle aree di sedime dei Centri Commerciali Naturali iscritti Nell'Elenco Regionale dei centri commerciali naturali.**

| | |
|---|---|
| **Amministrazione di riferimento:** | **REGIONE SICILIA** |
| **Soggetto attuatore:** | **Assessorato Regionale delle Attività Produttive - Dipartimento Attività Produttive - Servizio Commercio** |
| **Regime di aiuto:** | Non definito |
| **Inquadramento comunitario di riferimento:** | Aiuti a favore delle PMI |
| **Finalità:** | ***Sviluppo produttivo e territoriale***<br>Consolidamento e sviluppo del sistema produttivo |
| **Settore di attività:** | Commercio |
| **Aree di applicazione:** | Interventi localizzati |
| **Soggetti beneficiari:** | Microimprese, Altri Beneficiari, Piccole e Medie Imprese |
| **Tipologia dell' agevolazione:** | Contributo in c/capitale c/impianti |
| **Tipologia del procedimento:** | Valutativo |
| **Investimenti/Spese agevolabili:** | Attrezzature/macchinari/impianti, Progettazione/studi/consulenze, Altro |
| **Cofinanziamento UE:** | NO |

## 3_14_a ricerca Misura 3.14.a "Sostegno alle PMI per la preparazione di progetti di ricerca nazionali ed europei" - Legge Regionale 32/2000, art. 38

| | |
|---|---|
| **Amministrazione di riferimento:** | **REGIONE SICILIA** |
| **Soggetto attuatore:** | **Regione Sicilia - Assessorato delle Attività Produttive - Dipartimento Regionale Attività Produttive** |
| **Regime di aiuto:** | In 'de minimis' |
| **Inquadramento comunitario di riferimento:** | Aiuti a favore di ricerca, sviluppo e innovazione |
| **Finalità:** | ***Ricerca e sviluppo e innovazione tecnologica***<br>Ricerca Industriale/sviluppo sperimentale |
| **Settore di attività:** | Industria, Artigianato, Altri servizi |
| **Aree di applicazione:** | Interventi localizzati |
| **Soggetti beneficiari:** | Microimprese, Piccole e Medie Imprese, Altro Imprese |
| **Tipologia dell' agevolazione:** | Contributo in c/capitale c/impianti |
| **Tipologia del procedimento:** | Valutativo |
| **Investimenti/Spese agevolabili:** | Progettazione/studi/consulenze, Spese generali, Altro |
| **Cofinanziamento UE:** | SI |

**Dati Finanziari degli ultimi sette anni (€/milioni) - contributo (**

| | 2008 | 2009 | 2010 | 2011 | 2012 | 2013 | 2014 | Totale |
|---|---|---|---|---|---|---|---|---|
| **Agev. Concesse** | -- | -- | -- | -- | -- | -- | -- | -- |
| **Agev. Erogate** | -- | -- | -- | -- | -- | -- | -- | -- |
| **Agev. Revocate** | -- | -- | -- | -- | -- | -- | -- | -- |

**Dati Finanziari degli ultimi sette anni (€/milioni) - spese ammesse**

| | 2008 | 2009 | 2010 | 2011 | 2012 | 2013 | 2014 | Totale |
|---|---|---|---|---|---|---|---|---|
| **Spese Ammesse** | -- | -- | -- | -- | -- | -- | -- | -- |

**3_14_b ricerca Misura 3.14.b "Incentivazione di progetti di innovazione e di sperimentazione realizzati in un'ottica di rete" - Legge Regionale 32/2000, art. 38**

| | |
|---|---|
| **Amministrazione di riferimento:** | **REGIONE SICILIA** |
| **Soggetto attuatore:** | **Regione Sicilia - Assessorato delle Attività Produttive - Dipartimento Regionale Attività Produttive** |
| **Regime di aiuto:** | In esenzione |
| **Inquadramento comunitario di riferimento:** | Aiuti a favore di ricerca, sviluppo e innovazione |
| **Finalità:** | ***Ricerca e sviluppo e innovazione tecnologica***<br>Innovazione e/o trasferimento tecnologico |
| **Settore di attività:** | Industria, Artigianato, Altri servizi |
| **Aree di applicazione:** | Interventi localizzati |
| **Soggetti beneficiari:** | Microimprese, Piccole e Medie Imprese, Altro Imprese |
| **Tipologia dell' agevolazione:** | Contributo in c/capitale c/impianti |
| **Tipologia del procedimento:** | Valutativo |
| **Investimenti/Spese agevolabili:** | Attrezzature/macchinari/impianti, Progettazione/studi/consulenze, Brevetti/licenze/marchi, Spese generali, Altro |
| **Cofinanziamento UE:** | SI |

**Dati Finanziari degli ultimi sette anni (€/milioni) - contributo (**

| | 2008 | 2009 | 2010 | 2011 | 2012 | 2013 | 2014 | Totale |
|---|---|---|---|---|---|---|---|---|
| **Agev. Concesse** | -- | -- | -- | -- | -- | -- | -- | -- |
| **Agev. Erogate** | -- | -- | -- | -- | -- | -- | -- | -- |
| **Agev. Revocate** | -- | -- | 0,25 | -- | -- | -- | -- | 0,25 |

**Dati Finanziari degli ultimi sette anni (€/milioni) - spese ammesse**

| | 2008 | 2009 | 2010 | 2011 | 2012 | 2013 | 2014 | Totale |
|---|---|---|---|---|---|---|---|---|
| **Spese Ammesse** | -- | -- | -- | -- | -- | -- | -- | -- |

**308/82 Art.11,12,14 Incentivi per l'uso razionale dell'energia e lo sviluppo delle fonti rinnovabili**

| | |
|---|---|
| **Amministrazione di riferimento:** | **REGIONE SICILIA** |
| **Soggetto attuatore:** | **Ministero dello Sviluppo Economico** |
| **Regime di aiuto:** | Non definito |
| **Inquadramento comunitario di riferimento:** | Non definito |
| **Finalità:** | ***Ricerca e sviluppo e innovazione tecnologica***<br>Innovazione e/o trasferimento tecnologico, Strumento a sostegno del risparmio energetico |
| **Settore di attività:** | Industria, Artigianato, Altri servizi |
| **Aree di applicazione:** | Intero Territorio di Riferimento |
| **Soggetti beneficiari:** | Microimprese, Grandi Imprese, Altri Beneficiari, Piccole e Medie Imprese |
| **Tipologia dell' agevolazione:** | Contributo in c/capitale c/impianti |
| **Tipologia del procedimento:** | Valutativo |
| **Investimenti/Spese agevolabili:** | Terreni/fabbricati, Attrezzature/macchinari/impianti, Progettazione/studi/consulenze |
| **Cofinanziamento UE:** | NO |

**32/2000 Art.4.1.1.1 Azioni di sostegno all' attività di ricerca industriale e di sviluppo sperimentale in connessione con filiere produttive, distretti tecnologici e produttivi in settori di potenziale eccellenza che sperimentino un elevato grado di integrazione tra universi**

| | |
|---|---|
| **Amministrazione di riferimento:** | **REGIONE SICILIA** |
| **Soggetto attuatore:** | **Regione Siciliana - Dipartimento Attività Produttive** |
| **Regime di aiuto:** | Non definito |
| **Inquadramento comunitario di riferimento:** | Aiuti a favore di ricerca, sviluppo e innovazione |
| **Finalità:** | ***Ricerca e sviluppo e innovazione tecnologica***<br>Ricerca Industriale/sviluppo sperimentale |
| **Settore di attività:** | Industria, Artigianato |
| **Aree di applicazione:** | Interventi localizzati |
| **Soggetti beneficiari:** | Microimprese, Grandi Imprese, Altri Beneficiari, Piccole e Medie Imprese |
| **Tipologia dell' agevolazione:** | Contributo in c/capitale c/impianti |
| **Tipologia del procedimento:** | Valutativo |
| **Investimenti/Spese agevolabili:** | Attrezzature/macchinari/impianti, Progettazione/studi/consulenze, Brevetti/licenze/marchi, Spese generali |
| **Cofinanziamento UE:** | SI |

**Dati Finanziari degli ultimi sette anni (€/milioni) - contributo (**

| | 2011 | 2012 | 2013 | 2014 | Totale |
|---|---|---|---|---|---|
| **Agev. Concesse** | -- | 66,23 | 29,30 | -- | 95,52 |
| **Agev. Erogate** | -- | 25,60 | 11,38 | 23,53 | 60,51 |
| **Agev. Revocate** | -- | -- | -- | 6,01 | 6,01 |

**32/2000 Art.4.1.1.2 Sostegno ad applicazioni sperimentali e innovazione di processo e organizzativa nei diversi settori di intervento. Con decreto del 21 marzo 2011 (che verrà pubblicato sulla G.U.R.S. in data 01/04/2011) il Dirigente Generale del Dipartimento delle Attività**

| | |
|---|---|
| **Amministrazione di riferimento:** | **REGIONE SICILIA** |
| **Soggetto attuatore:** | **Regione Siciliana - Dipartimento Attività Produttive** |
| **Regime di aiuto:** | Non definito |
| **Inquadramento.comunitario di riferimento:** | Aiuti a favore di ricerca, sviluppo e innovazione |
| **Finalità:** | ***Ricerca e sviluppo e innovazione tecnologica***<br>Ricerca Industriale/sviluppo sperimentale |
| **Settore di attività:** | Industria, Artigianato |
| **Aree di applicazione:** | Interventi localizzati |
| **Soggetti beneficiari:** | Microimprese, Altri Beneficiari, Piccole e Medie Imprese |
| **Tipologia dell' agevolazione:** | Contributo in c/capitale c/impianti |
| **Tipologia del procedimento:** | Valutativo |
| **Investimenti/Spese agevolabili:** | Attrezzature/macchinari/impianti, Progettazione/studi/consulenze, Brevetti/licenze/marchi, Spese generali |
| **Cofinanziamento UE:** | SI |

**Dati Finanziari degli ultimi sette anni (€/milioni) - contributo (**

| | 2011 | 2012 | 2013 | 2014 | Totale |
|---|---|---|---|---|---|
| **Agev. Concesse** | -- | 30,81 | -- | -- | 30,81 |
| **Agev. Erogate** | -- | 12,74 | 2,43 | 2,88 | 18,06 |
| **Agev. Revocate** | -- | -- | 2,14 | 0,77 | 2,91 |

## 32/2000 Art.54 Norme per la tutela, la valorizzazione e lo sviluppo dell'artigianato siciliano

| | |
|---|---|
| **Amministrazione di riferimento:** | **REGIONE SICILIA** |
| **Soggetto attuatore:** | **Assessorato regionale delle attività produttive**<br>**Dipartimento regionale delle attività produttive**<br>**Servizio 9 Artigianato** |
| **Regime di aiuto:** | Non definito |
| **Inquadramento comunitario di riferimento:** | Non definito |
| **Finalità:** | ***Sviluppo produttivo e territoriale***<br>Consolidamento e sviluppo del sistema produttivo |
| **Settore di attività:** | Artigianato |
| **Aree di applicazione:** | Intero Territorio di Riferimento |
| **Soggetti beneficiari:** | Altri Beneficiari |
| **Tipologia dell' agevolazione:** | Contributo in c/capitale c/impianti |
| **Tipologia del procedimento:** | Automatico |
| **Investimenti/Spese agevolabili:** | Spese generali |
| **Cofinanziamento UE:** | NO |

**Dati Finanziari degli ultimi sette anni (€/milioni) - contributo (**

| | 2010 | 2011 | 2012 | 2013 | 2014 | Totale |
|---|---|---|---|---|---|---|
| **Agev. Concesse** | -- | 0,13 | 0,82 | 0,03 | -- | 0,98 |
| **Agev. Erogate** | -- | 0,04 | 0,75 | 0,03 | -- | 0,82 |
| **Agev. Revocate** | -- | -- | -- | -- | -- | -- |

**Dati Finanziari degli ultimi sette anni (€/milioni) - spese ammesse**

| | 2010 | 2011 | 2012 | 2013 | 2014 | Totale |
|---|---|---|---|---|---|---|
| **Spese Ammesse** | -- | 0,13 | 0,75 | 0,03 | -- | 0,91 |

## 38/84 Art.17 Reinserimento lavorativo emigrati che intendono rientrare in sicilia

| | |
|---|---|
| **Amministrazione di riferimento:** | **REGIONE SICILIA** |
| **Soggetto attuatore:** | **Ass.to Lavoro, Previdenza Sociale, Formazione Professionale ed Emigrazione - dipart. Lavoro -Unità operativa emigrazione ed immigrazione** |
| **Regime di aiuto:** | Non definito |
| **Inquadramento comunitario di riferimento:** | Aiuti a finalita' regionale |
| **Finalità:** | ***Accesso al credito***<br>Miglioramento condizioni creditizie |
| **Settore di attività:** | Artigianato, Commercio, Turismo |
| **Aree di applicazione:** | Interventi localizzati |
| **Soggetti beneficiari:** | Piccole Imprese, Altri Beneficiari |
| **Tipologia dell' agevolazione:** | Finanziamento Agevolato |
| **Tipologia del procedimento:** | Valutativo |
| **Investimenti/Spese agevolabili:** | Terreni/fabbricati, Attrezzature/macchinari/impianti |
| **Cofinanziamento UE:** | NO |

**Dati Finanziari degli ultimi sette anni (€/milioni) - contributo (**

| | 2008 | 2010 | 2011 | 2012 | 2013 | 2014 | Totale |
|---|---|---|---|---|---|---|---|
| **Agev. Concesse** | 0,00 | -- | 0,08 | -- | -- | -- | 0,08 |
| **Agev. Erogate** | 0,00 | -- | 0,08 | -- | -- | -- | 0,08 |
| **Agev. Revocate** | -- | -- | -- | -- | -- | -- | -- |

**Dati Finanziari degli ultimi sette anni (€/milioni) - finanziamento**

| | Totale |
|---|---|

**Dati Finanziari degli ultimi sette anni (€/milioni) - spese ammesse**

| | 2008 | 2010 | 2011 | 2012 | 2013 | 2014 | Totale |
|---|---|---|---|---|---|---|---|
| **Spese Ammesse** | 0,77 | -- | 0,77 | -- | -- | -- | 1,54 |

### 4.01.b.1 Misura 4.01.b.1 (ex 4.01.a.1): Potenziamento di PMI - Legge Regionale 32/2000, art.27

| | |
|---|---|
| **Amministrazione di riferimento:** | **REGIONE SICILIA** |
| **Soggetto attuatore:** | **Regione Sicilia - Assessorato dell'Industria - Dipartimento Regionale Industria** |
| **Regime di aiuto:** | Non definito |
| **Inquadramento comunitario di riferimento:** | Aiuti a favore delle PMI |
| **Finalità:** | ***Sviluppo produttivo e territoriale***<br>Consolidamento e sviluppo del sistema produttivo |
| **Settore di attività:** | Industria, Altri servizi |
| **Aree di applicazione:** | Interventi localizzati |
| **Soggetti beneficiari:** | Microimprese, Piccole e Medie Imprese |
| **Tipologia dell' agevolazione:** | Contributo in c/capitale c/impianti |
| **Tipologia del procedimento:** | Valutativo |
| **Investimenti/Spese agevolabili:** | Terreni/fabbricati, Attrezzature/macchinari/impianti, Progettazione/studi/consulenze, Brevetti/licenze/marchi |
| **Cofinanziamento UE:** | SI |

**Dati Finanziari degli ultimi sette anni (€/milioni) - contributo (**

| | 2008 | 2009 | 2010 | 2011 | 2012 | 2013 | 2014 | Totale |
|---|---|---|---|---|---|---|---|---|
| **Agev. Concesse** | 1,91 | -- | -- | -- | -- | -- | -- | 1,91 |
| **Agev. Erogate** | 18,78 | 13,18 | -- | 1,17 | 0,28 | 0,01 | 0,02 | 33,46 |
| **Agev. Revocate** | 3,24 | 0,27 | 5,12 | 14,34 | 2,62 | 0,98 | 1,87 | 28,44 |

**Dati Finanziari degli ultimi sette anni (€/milioni) - spese ammesse**

| | 2008 | 2009 | 2010 | 2011 | 2012 | 2013 | 2014 | Totale |
|---|---|---|---|---|---|---|---|---|
| **Spese Ammesse** | 4,24 | 0,00 | 0,00 | 0,00 | 0,00 | -- | 0,00 | 4,24 |

### 4.01.d.1 Misura 4.01.d.1 (ex 4.03.a): Sostegno al terzo settore - Legge Regionale 32/2000, art. 46

| | |
|---|---|
| **Amministrazione di riferimento:** | **REGIONE SICILIA** |
| **Soggetto attuatore:** | **Regione Sicilia** |
| **Regime di aiuto:** | In 'de minimis' |
| **Inquadramento comunitario di riferimento:** | Non definito |
| **Finalità:** | ***Nuova imprenditorialita'***<br>Imprenditoria femminile/giovanile |
| **Settore di attività:** | Altri servizi |
| **Aree di applicazione:** | Interventi localizzati |
| **Soggetti beneficiari:** | Microimprese, Altri Beneficiari, Piccole e Medie Imprese |
| **Tipologia dell' agevolazione:** | Contributo in c/capitale c/impianti |
| **Tipologia del procedimento:** | Valutativo |
| **Investimenti/Spese agevolabili:** | Terreni/fabbricati, Attrezzature/macchinari/impianti, Progettazione/studi/consulenze |
| **Cofinanziamento UE:** | SI |

**Dati Finanziari degli ultimi sette anni (€/milioni) - contributo (**

| | 2008 | 2009 | 2010 | 2011 | 2012 | 2013 | 2014 | Totale |
|---|---|---|---|---|---|---|---|---|
| **Agev. Concesse** | -- | -- | -- | -- | -- | -- | -- | -- |
| **Agev. Erogate** | 0,89 | -- | -- | 0,05 | 0,02 | 0,00 | -- | 0,96 |
| **Agev. Revocate** | 0,63 | -- | -- | -- | 0,38 | 0,02 | -- | 1,02 |

**Dati Finanziari degli ultimi sette anni (€/milioni) - spese ammesse**

| | 2008 | 2009 | 2010 | 2011 | 2012 | 2013 | 2014 | Totale |
|---|---|---|---|---|---|---|---|---|
| **Spese Ammesse** | -- | -- | -- | -- | -- | -- | -- | -- |

### 4.01.d.2 Misura 4.01.d.2 (ex 4.03.b): Sostegno all'imprenditoria giovanile - Legge Regionale 32/2000, art. 29

| | |
|---|---|
| **Amministrazione di riferimento:** | **REGIONE SICILIA** |
| **Soggetto attuatore:** | **Regione Sicilia** |
| **Regime di aiuto:** | Non definito |
| **Inquadramento comunitario di riferimento:** | Non definito |
| **Finalità:** | ***Nuova imprenditorialita'***<br>Imprenditoria femminile/giovanile |
| **Settore di attività:** | Commercio, Turismo, Altri servizi |
| **Aree di applicazione:** | Interventi localizzati |
| **Soggetti beneficiari:** | Microimprese, Piccole e Medie Imprese |
| **Tipologia dell' agevolazione:** | Contributo in c/capitale c/impianti |
| **Tipologia del procedimento:** | Valutativo |
| **Investimenti/Spese agevolabili:** | Terreni/fabbricati, Attrezzature/macchinari/impianti, Progettazione/studi/consulenze |
| **Cofinanziamento UE:** | SI |

**Dati Finanziari degli ultimi sette anni (€/milioni) - contributo (**

| | 2008 | 2009 | 2010 | 2011 | 2012 | 2013 | 2014 | Totale |
|---|---|---|---|---|---|---|---|---|
| **Agev. Concesse** | -- | -- | -- | 0,06 | -- | -- | -- | 0,06 |
| **Agev. Erogate** | 4,27 | -- | -- | -- | 0,05 | -- | -- | 4,33 |
| **Agev. Revocate** | 2,06 | -- | -- | 3,08 | 1,31 | -- | 0,35 | 6,80 |

### 4.01.d.3 Misura 4.01.d.3 (ex 4.03.b): Sostegno all'imprenditoria femminile - Legge Regionale 32/2000, art. 30

| | |
|---|---|
| **Amministrazione di riferimento:** | **REGIONE SICILIA** |
| **Soggetto attuatore:** | **Regione Sicilia** |
| **Regime di aiuto:** | Non definito |
| **Inquadramento comunitario di riferimento:** | Non definito |
| **Finalità:** | ***Nuova imprenditorialita'***<br>Imprenditoria femminile/giovanile |
| **Settore di attività:** | Commercio, Turismo, Altri servizi |
| **Aree di applicazione:** | Interventi localizzati |
| **Soggetti beneficiari:** | Microimprese, Piccole e Medie Imprese |
| **Tipologia dell' agevolazione:** | Contributo in c/capitale c/impianti |
| **Tipologia del procedimento:** | Valutativo |
| **Investimenti/Spese agevolabili:** | Terreni/fabbricati, Attrezzature/macchinari/impianti, Progettazione/studi/consulenze |
| **Cofinanziamento UE:** | SI |

**Dati Finanziari degli ultimi sette anni (€/milioni) - contributo (**

| | 2008 | 2009 | 2010 | 2011 | 2012 | 2013 | 2014 | Totale |
|---|---|---|---|---|---|---|---|---|
| **Agev. Concesse** | 0,00 | -- | -- | -- | -- | -- | -- | 0,00 |
| **Agev. Erogate** | 2,90 | -- | -- | 0,18 | 0,05 | 0,04 | 0,13 | 3,29 |
| **Agev. Revocate** | 1,67 | -- | -- | 5,35 | 5,83 | 0,35 | -- | 13,20 |

## 4.01.e Misura 4.01.e (ex. 4.04.a): Servizi Innovativi di rete - Legge Regionale 32/2000, art.41

| | |
|---|---|
| **Amministrazione di riferimento:** | **REGIONE SICILIA** |
| **Soggetto attuatore:** | **Regione Sicilia** |
| **Regime di aiuto:** | In 'de minimis' |
| **Inquadramento comunitario di riferimento:** | Aiuti a favore delle PMI |
| **Finalità:** | ***Sviluppo produttivo e territoriale***<br>Servizi per le imprese |
| **Settore di attività:** | Industria, Artigianato |
| **Aree di applicazione:** | Intero Territorio di Riferimento |
| **Soggetti beneficiari:** | Microimprese, Piccole e Medie Imprese |
| **Tipologia dell' agevolazione:** | Contributo in c/capitale c/impianti |
| **Tipologia del procedimento:** | Valutativo |
| **Investimenti/Spese agevolabili:** | Attrezzature/macchinari/impianti, Progettazione/studi/consulenze, Formazione Professionale, Altro |
| **Cofinanziamento UE:** | SI |

**Dati Finanziari degli ultimi sette anni (€/milioni) - contributo (**

| | 2008 | 2010 | 2011 | 2012 | 2013 | 2014 | Totale |
|---|---|---|---|---|---|---|---|
| **Agev. Concesse** | -- | -- | -- | -- | -- | -- | -- |
| **Agev. Erogate** | 0,20 | 0,10 | -- | -- | -- | -- | 0,30 |
| **Agev. Revocate** | 0,37 | 0,49 | -- | -- | -- | -- | 0,86 |

## 949/52 Sostegno agli investimenti produttivi delle imprese artigiane

| | |
|---|---|
| **Amministrazione di riferimento:** | **REGIONE SICILIA** |
| **Soggetto attuatore:** | **Artigiancassa** |
| **Regime di aiuto:** | In 'de minimis' |
| **Inquadramento comunitario di riferimento:** | Aiuti a finalita' regionale |
| **Finalità:** | ***Sviluppo produttivo e territoriale***<br>Consolidamento e sviluppo del sistema produttivo |
| **Settore di attività:** | Artigianato |
| **Aree di applicazione:** | Intero Territorio di Riferimento |
| **Soggetti beneficiari:** | Microimprese, Piccole e Medie Imprese |
| **Tipologia dell' agevolazione:** | Contributo in c/interessi c/canoni |
| **Tipologia del procedimento:** | Valutativo |
| **Investimenti/Spese agevolabili:** | Terreni/fabbricati, Attrezzature/macchinari/impianti |
| **Cofinanziamento UE:** | NO |

**Dati Finanziari degli ultimi sette anni (€/milioni) - contributo (**

| | 2008 | 2009 | 2010 | 2011 | 2012 | 2013 | 2014 | Totale |
|---|---|---|---|---|---|---|---|---|
| **Agev. Concesse** | 0,88 | 0,67 | 1,86 | 29,63 | -- | 6,22 | 0,20 | 39,46 |
| **Agev. Erogate** | 1,24 | -- | -- | 29,36 | -- | 7,01 | 0,34 | 37,96 |
| **Agev. Revocate** | 0,04 | -- | -- | -- | -- | 0,36 | 0,69 | 1,09 |

**Dati Finanziari degli ultimi sette anni (€/milioni) - spese ammesse**

| | 2008 | 2009 | 2010 | 2011 | 2012 | 2013 | 2014 | Totale |
|---|---|---|---|---|---|---|---|---|
| **Spese Ammesse** | 16,28 | 11,85 | 41,16 | 171,03 | -- | 70,84 | 1,24 | 312,40 |

**Legge 289/02, art. 74 - 20/03 art. 48 Contributo a fondo perduto per l'acquisto ed installazione di impianti di videosorveglianza con collegamento telematico con gli organi di polizia conformi a quelli previsti da protocolli d'intesa con il MInistero dell'Interno.**

| | |
|---|---|
| **Amministrazione di riferimento:** | **REGIONE SICILIA** |
| **Soggetto attuatore:** | **Regione Siciliana - Assessorato Regionale delle Attività Produttive - Dipartimento Attività Produttive - Servizio Commercio** |
| **Regime di aiuto:** | In 'de minimis' |
| **Inquadramento comunitario di riferimento:** | Aiuti a favore delle PMI |
| **Finalità:** | ***Sviluppo produttivo e territoriale***<br>Servizi per le imprese |
| **Settore di attività:** | Artigianato, Commercio |
| **Aree di applicazione:** | Intero Territorio di Riferimento |
| **Soggetti beneficiari:** | Microimprese, Piccole e Medie Imprese |
| **Tipologia dell' agevolazione:** | Contributo in c/capitale c/impianti |
| **Tipologia del procedimento:** | Valutativo |
| **Investimenti/Spese agevolabili:** | Attrezzature/macchinari/impianti |
| **Cofinanziamento UE:** | NO |

**Dati Finanziari degli ultimi sette anni (€/milioni) - contributo (**

| | 2011 | 2012 | 2013 | 2014 | Totale |
|---|---|---|---|---|---|
| **Agev. Concesse** | -- | 0,00 | -- | 0,01 | 0,01 |
| **Agev. Erogate** | -- | 0,00 | -- | 0,00 | 0,00 |
| **Agev. Revocate** | -- | 0,01 | -- | -- | 0,01 |

**Dati Finanziari degli ultimi sette anni (€/milioni) - spese ammesse**

| | 2011 | 2012 | 2013 | 2014 | Totale |
|---|---|---|---|---|---|
| **Spese Ammesse** | -- | 0,00 | -- | 0,01 | 0,01 |

**Misura 1.13 Art.42 - L.R. 32/2000 La misura è finalizzata al rafforzamento del tessuto imprenditoriale del territorio della R.E.S. attraverso lo sviluppo di nuove imprese. La misura si propone, pertanto, di sviluppare nuove imprese, sia nei settori produttivi legati alle attività e ai mes**

| | |
|---|---|
| **Amministrazione di riferimento:** | **REGIONE SICILIA** |
| **Soggetto attuatore:** | **assessorato regionale territorio ed ambiente** |
| **Regime di aiuto:** | In 'de minimis' |
| **Inquadramento comunitario di riferimento:** | Aiuti a favore delle PMI |
| **Finalità:** | ***Nuova imprenditorialita'***<br>Imprese innovative, Imprese di nuova costituzione |
| **Settore di attività:** | Artigianato, Commercio, Turismo |
| **Aree di applicazione:** | Interventi localizzati |
| **Soggetti beneficiari:** | Piccole Imprese |
| **Tipologia dell' agevolazione:** | Altro |
| **Tipologia del procedimento:** | Valutativo |
| **Investimenti/Spese agevolabili:** | Terreni/fabbricati, Attrezzature/macchinari/impianti, Progettazione/studi/consulenze, Spese generali |
| **Cofinanziamento UE:** | SI |

**Dati Finanziari degli ultimi sette anni (€/milioni) - contributo (**

| | 2010 | 2011 | 2012 | 2013 | 2014 | Totale |
|---|---|---|---|---|---|---|
| **Agev. Concesse** | -- | 0,21 | -- | -- | -- | 0,21 |
| **Agev. Erogate** | -- | -- | -- | -- | -- | -- |
| **Agev. Revocate** | -- | -- | -- | -- | -- | -- |

**PO-FERS 2007-2013 Art.5.1.2 Concessione agevolazion ai sensi della legge regionale 9/2009,i in favore delle imprese artigiane insediate nella aree PIP Piano Insediamenti Produttivi**

| | |
|---|---|
| **Amministrazione di riferimento:** | **REGIONE SICILIA** |
| **Soggetto attuatore:** | **Regione Siciliana - Dipartimento Attività Produttive** |
| **Regime di aiuto:** | Non definito |
| **Inquadramento comunitario di riferimento:** | Aiuti a finalita' regionale |
| **Finalità:** | ***Sviluppo produttivo e territoriale***<br>Consolidamento e sviluppo del sistema produttivo |
| **Settore di attività:** | Artigianato |
| **Aree di applicazione:** | Intero Territorio di Riferimento |
| **Soggetti beneficiari:** | Microimprese, Piccole e Medie Imprese |
| **Tipologia dell' agevolazione:** | Contributo in c/capitale c/impianti |
| **Tipologia del procedimento:** | Valutativo |
| **Investimenti/Spese agevolabili:** | Attrezzature/macchinari/impianti, Spese generali |
| **Cofinanziamento UE:** | SI |

**Dati Finanziari degli ultimi sette anni (€/milioni) - contributo (**

| | 2011 | 2012 | 2013 | 2014 | Totale |
|---|---|---|---|---|---|
| **Agev. Concesse** | -- | -- | -- | -- | -- |
| **Agev. Erogate** | -- | -- | -- | -- | -- |
| **Agev. Revocate** | -- | -- | 0,18 | -- | 0,18 |

**PO-FERS 2007-2013 Art.5.1.3 sviluppo e il consolidamento delle imprese esistenti maggiormente competitive e di qualità e di quelle di nuova costituzione e da rilocalizzare, mediante l'introduzione di strumenti finanziari e fiscali intesi a migliorare l'accesso al credito per favor**

| | |
|---|---|
| **Amministrazione di riferimento:** | **REGIONE SICILIA** |
| **Soggetto attuatore:** | **Regione Siciliana - Assessorato Regionale Attività produttive - Dipartimento Attività produttive** |
| **Regime di aiuto:** | In esenzione |
| **Inquadramento comunitario di riferimento:** | Aiuti a finalita' regionale |
| **Finalità:** | ***Sviluppo produttivo e territoriale***<br>Consolidamento e sviluppo del sistema produttivo |
| **Settore di attività:** | Commercio |
| **Aree di applicazione:** | Intero Territorio di Riferimento |
| **Soggetti beneficiari:** | Microimprese, Piccole e Medie Imprese |
| **Tipologia dell' agevolazione:** | Contributo in c/capitale c/impianti, Interventi a garanzia |
| **Tipologia del procedimento:** | Valutativo |
| **Investimenti/Spese agevolabili:** | Terreni/fabbricati, Attrezzature/macchinari/impianti |
| **Cofinanziamento UE:** | SI |

**Dati Finanziari degli ultimi sette anni (€/milioni) - contributo (**

| | 2011 | 2012 | 2013 | 2014 | Totale |
|---|---|---|---|---|---|
| **Agev. Concesse** | -- | -- | -- | -- | -- |
| **Agev. Erogate** | -- | 2,13 | 0,65 | 0,24 | 3,01 |
| **Agev. Revocate** | -- | 0,37 | -- | -- | 0,37 |

**Dati Finanziari degli ultimi sette anni (€/milioni) - spese ammesse**

| | 2011 | 2012 | 2013 | 2014 | Totale |
|---|---|---|---|---|---|
| **Spese Ammesse** | -- | 4,26 | 0,65 | 0,24 | 5,14 |

**PO-FERS 2007-2013 Art.Linea di interv. 3.3.2.5 Portual PO FESR 2007/2013 - LINEA DI INTERVENTO 3.3.2.5 - Bando pubblico per la realizzazione di interventi strutturali ed infrastrutturali finalizzati all'attuazione del Piano strategico regionale della portualità turistica attraverso l'attivazione di un regime**

| | |
|---|---|
| **Amministrazione di riferimento:** | **REGIONE SICILIA** |
| **Soggetto attuatore:** | **Regione Siciliana - Assessorato Attività produttive - Dipartimento Attività produttive** |
| **Regime di aiuto:** | Non definito |
| **Inquadramento comunitario di riferimento:** | Aiuti a favore delle PMI |
| **Finalità:** | ***Sviluppo produttivo e territoriale***<br>Consolidamento e sviluppo del sistema produttivo |
| **Settore di attività:** | Turismo |
| **Aree di applicazione:** | Intero Territorio di Riferimento |
| **Soggetti beneficiari:** | Piccole e Medie Imprese |
| **Tipologia dell' agevolazione:** | Contributo in c/capitale c/impianti |
| **Tipologia del procedimento:** | Valutativo |
| **Investimenti/Spese agevolabili:** | Attrezzature/macchinari/impianti, Progettazione/studi/consulenze, Spese generali |
| **Cofinanziamento UE:** | NO |

**Dati Finanziari degli ultimi sette anni (€/milioni) - contributo (**

| | 2012 | 2013 | 2014 | Totale |
|---|---|---|---|---|
| **Agev. Concesse** | -- | -- | 10,21 | 10,21 |
| **Agev. Erogate** | -- | -- | -- | -- |
| **Agev. Revocate** | -- | -- | -- | -- |

**Dati Finanziari degli ultimi sette anni (€/milioni) - spese ammesse**

| | 2012 | 2013 | 2014 | Totale |
|---|---|---|---|---|
| **Spese Ammesse** | -- | -- | 39,47 | 39,47 |

**PO-FERS 2007-2013 Art.Linea di interv. 4.1.2 Azione A Diffusione della ricerca, dell'innovazione e della società dell'informazione volta a qualificare l'offerta di ricerca e servizi a supporto all'innovazione e al trasferimento tecnologico**

| | |
|---|---|
| **Amministrazione di riferimento:** | **REGIONE SICILIA** |
| **Soggetto attuatore:** | **Enti Pubblici di Ricerca (Università)** |
| **Regime di aiuto:** | Non definito |
| **Inquadramento comunitario di riferimento:** | Aiuti a favore di ricerca, sviluppo e innovazione |
| **Finalità:** | ***Ricerca e sviluppo e innovazione tecnologica***<br>Innovazione e/o trasferimento tecnologico |
| **Settore di attività:** | Industria |
| **Aree di applicazione:** | Intero Territorio di Riferimento |
| **Soggetti beneficiari:** | Altri Beneficiari |
| **Tipologia dell' agevolazione:** | Contributo in c/capitale c/impianti |
| **Tipologia del procedimento:** | Valutativo |
| **Investimenti/Spese agevolabili:** | Terreni/fabbricati, Attrezzature/macchinari/impianti, Progettazione/studi/consulenze, Spese generali, Occupazione |
| **Cofinanziamento UE:** | NO |

**Dati Finanziari degli ultimi sette anni (€/milioni) - contributo (**

| | 2012 | 2013 | 2014 | Totale |
|---|---|---|---|---|
| **Agev. Concesse** | -- | 44,19 | -- | 44,19 |
| **Agev. Erogate** | -- | 35,35 | -- | 35,35 |
| **Agev. Revocate** | -- | -- | -- | -- |

**Dati Finanziari degli ultimi sette anni (€/milioni) - spese ammesse**

| | 2012 | 2013 | 2014 | Totale |
|---|---|---|---|---|
| **Spese Ammesse** | -- | 44,19 | -- | 44,19 |

**PO-FERS 2007-2013 Art.Linea di interv. 4.1.2 Azione B Servizi qualificati di supporto all'innovazione ed al trsferimento tecnologico alle imprese**

| | |
|---|---|
| **Amministrazione di riferimento:** | **REGIONE SICILIA** |
| **Soggetto attuatore:** | **Organismi di ricerca pubblici, Enti pubblici o associazioni di Enti pubblici, Aziende sanitarie ed altri soggetti ed enti del servizio sanitario regionale** |
| **Regime di aiuto:** | Non definito |
| **Inquadramento comunitario di riferimento:** | Non definito |
| **Finalità:** | ***Ricerca e sviluppo e innovazione tecnologica***<br>Innovazione e/o trasferimento tecnologico |
| **Settore di attività:** | Industria |
| **Aree di applicazione:** | Intero Territorio di Riferimento |
| **Soggetti beneficiari:** | Altri Beneficiari |
| **Tipologia dell' agevolazione:** | Contributo in c/capitale c/impianti |
| **Tipologia del procedimento:** | Valutativo |
| **Investimenti/Spese agevolabili:** | Attrezzature/macchinari/impianti, Progettazione/studi/consulenze, Spese generali, Occupazione |
| **Cofinanziamento UE:** | NO |

**Dati Finanziari degli ultimi sette anni (€/milioni) - contributo (**

| | 2012 | 2013 | 2014 | Totale |
|---|---|---|---|---|
| **Agev. Concesse** | -- | 13,08 | -- | 13,08 |
| **Agev. Erogate** | -- | 1,60 | -- | 1,60 |
| **Agev. Revocate** | -- | -- | -- | -- |

**Dati Finanziari degli ultimi sette anni (€/milioni) - spese ammesse**

| | 2012 | 2013 | 2014 | Totale |
|---|---|---|---|---|
| **Spese Ammesse** | -- | 2,00 | -- | 2,00 |

**PO-FERS 2007-2013 Art.Linea di interv. 5.2.1.1.Internazion. attività previste dall'obiettivo operativo 5.2.1 del PO FESR 2007/2013, al fine di promuovere l'ampliamento e il rafforzamento dei processi di internazionalizzazione del sistema produttivo regionale, per favorire l'internazionalizzazione delle PMI sicilia**

| | |
|---|---|
| **Amministrazione di riferimento:** | **REGIONE SICILIA** |
| **Soggetto attuatore:** | **Regione Siciliana Dipartimento Attività Produttive** |
| **Regime di aiuto:** | Non definito |
| **Inquadramento comunitario di riferimento:** | Aiuti a finalita' regionale |
| **Finalità:** | ***Internazionalizzazione***<br>Sostegno alle esportazioni, Servizi reali e attività promozionali |
| **Settore di attività:** | Industria, Artigianato, Commercio, Turismo |
| **Aree di applicazione:** | Aree Sottoutilizzate - tutto il territorio |
| **Soggetti beneficiari:** | Microimprese, Piccole e Medie Imprese |
| **Tipologia dell' agevolazione:** | Altro |
| **Tipologia del procedimento:** | Valutativo |
| **Investimenti/Spese agevolabili:** | Altro |
| **Cofinanziamento UE:** | NO |

**Dati Finanziari degli ultimi sette anni (€/milioni) - contributo (**

| | 2012 | 2013 | 2014 | Totale |
|---|---|---|---|---|
| **Agev. Concesse** | -- | -- | -- | -- |
| **Agev. Erogate** | -- | 3,60 | 4,53 | 8,13 |
| **Agev. Revocate** | -- | -- | -- | -- |

**Dati Finanziari degli ultimi sette anni (€/milioni) - spese ammesse**

| | 2012 | 2013 | 2014 | Totale |
|---|---|---|---|---|
| **Spese Ammesse** | -- | 3,60 | 4,53 | 8,13 |

**PO-FERS 2007-2013 Art.Linea di interv.3.3.1.4 Bando Turis. PO FESR 2007/2013 - LINEA DI INTERVENTO 3.3.1.4 - BANDO PUBBLICO PER L'ATTIVAZIONE, LA RIQUALIFICAZIONE E L'AMPLIAMENTO DELL'OFFERTA RICETTIVA LOCALE**

| | |
|---|---|
| **Amministrazione di riferimento:** | **REGIONE SICILIA** |
| **Soggetto attuatore:** | **Regione Siciliana - Assessorato Attività produttive - Dipartimento Attività produttive** |
| **Regime di aiuto:** | Non definito |
| **Inquadramento comunitario di riferimento:** | Aiuti a favore delle PMI |
| **Finalità:** | ***Sviluppo produttivo e territoriale***<br>Consolidamento e sviluppo del sistema produttivo, Interventi in aree di crisi |
| **Settore di attività:** | Turismo |
| **Aree di applicazione:** | Interventi localizzati |
| **Soggetti beneficiari:** | Piccole e Medie Imprese |
| **Tipologia dell' agevolazione:** | Contributo in c/capitale c/impianti |
| **Tipologia del procedimento:** | Valutativo |
| **Investimenti/Spese agevolabili:** | Terreni/fabbricati, Attrezzature/macchinari/impianti, Progettazione/studi/consulenze, Spese generali |
| **Cofinanziamento UE:** | NO |

**Dati Finanziari degli ultimi sette anni (€/milioni) - contributo (**

| | 2012 | 2013 | 2014 | Totale |
|---|---|---|---|---|
| **Agev. Concesse** | -- | 60,51 | 105,61 | 166,12 |
| **Agev. Erogate** | -- | 4,08 | 36,50 | 40,58 |
| **Agev. Revocate** | -- | -- | -- | -- |

**Dati Finanziari degli ultimi sette anni (€/milioni) - spese ammesse**

| | 2012 | 2013 | 2014 | Totale |
|---|---|---|---|---|
| **Spese Ammesse** | -- | 742,96 | 213,00 | 955,96 |

**PO-FERS Sicilia 2007-2013 Art.5.1.1 AIUTI ALLE IMPRESE APPARTENETI A DISTRETTI PRODUTTIVI O FILIERE**

| | |
|---|---|
| **Amministrazione di riferimento:** | **REGIONE SICILIA** |
| **Soggetto attuatore:** | **REGIONE SICILIANA- ASSESSORATO DELLE ATTIVITA PRODUTTIVE- DIPARTIMENTO DELLE ATTIVITA' PRODUTTIVE** |
| **Regime di aiuto:** | In esenzione |
| **Inquadramento comunitario di riferimento:** | Plurinquadramento |
| **Finalità:** | ***Ricerca e sviluppo e innovazione tecnologica***<br>Ricerca fondamentale, Innovazione e/o trasferimento tecnologico, Ricerca Industriale/sviluppo sperimentale |
| **Settore di attività:** | Industria, Artigianato |
| **Aree di applicazione:** | Intero Territorio di Riferimento |
| **Soggetti beneficiari:** | Microimprese, Piccole e Medie Imprese |
| **Tipologia dell' agevolazione:** | Contributo in c/capitale c/impianti |
| **Tipologia del procedimento:** | Valutativo |
| **Investimenti/Spese agevolabili:** | Terreni/fabbricati, Attrezzature/macchinari/impianti, Progettazione/studi/consulenze, Brevetti/licenze/marchi, Formazione Professionale, Spese generali |
| **Cofinanziamento UE:** | SI |

**Dati Finanziari degli ultimi sette anni (€/milioni) - contributo (**

| | 2011 | 2012 | 2013 | 2014 | Totale |
|---|---|---|---|---|---|
| **Agev. Concesse** | -- | 46,26 | -- | -- | 46,26 |
| **Agev. Erogate** | -- | 12,35 | 5,01 | 1,05 | 18,41 |
| **Agev. Revocate** | -- | -- | -- | -- | -- |

**Dati Finanziari degli ultimi sette anni (€/milioni) - spese ammesse**

| | 2011 | 2012 | 2013 | 2014 | Totale |
|---|---|---|---|---|---|
| **Spese Ammesse** | -- | 46,26 | -- | -- | 46,26 |

**PO-FERS Sicilia 2007-2013 Art.5.1.3 - Linea intervento 1,4,5 PO FERS 2007/2013, Obiettivo Operativo 5.1.3, Linee di intervento 1, 4 e 5 - Promozione della nuova imprenditoria e sviluppo dell'imprenditoria giovanile e femminile - L.r. n. 23/2008, art. 2**

| | |
|---|---|
| **Amministrazione di riferimento:** | **REGIONE SICILIA** |
| **Soggetto attuatore:** | **Regione Siciliana - Assessorato delle Attività Produttive - Dipartimento delle Attività Produttive** |
| **Regime di aiuto:** | Non definito |
| **Inquadramento comunitario di riferimento:** | Aiuti a favore delle PMI |
| **Finalità:** | ***Nuova imprenditorialita'***<br>Imprenditoria femminile/giovanile, Imprese di nuova costituzione |
| **Settore di attività:** | Industria, Altri servizi |
| **Aree di applicazione:** | Intero Territorio di Riferimento |
| **Soggetti beneficiari:** | Microimprese, Piccole e Medie Imprese |
| **Tipologia dell' agevolazione:** | Contributo in c/capitale c/impianti, Contributo in c/esercizio |
| **Tipologia del procedimento:** | Valutativo |
| **Investimenti/Spese agevolabili:** | Terreni/fabbricati, Attrezzature/macchinari/impianti, Progettazione/studi/consulenze, Brevetti/licenze/marchi |
| **Cofinanziamento UE:** | SI |

**Dati Finanziari degli ultimi sette anni (€/milioni) - contributo (**

| | 2011 | 2012 | 2013 | 2014 | Totale |
|---|---|---|---|---|---|
| **Agev. Concesse** | -- | 21,15 | -- | 1,87 | 23,02 |
| **Agev. Erogate** | -- | 5,39 | 4,12 | 4,22 | 13,73 |
| **Agev. Revocate** | -- | 0,42 | 3,30 | 3,76 | 7,48 |

**Dati Finanziari degli ultimi sette anni (€/milioni) - spese ammesse**

| | 2011 | 2012 | 2013 | 2014 | Totale |
|---|---|---|---|---|---|
| **Spese Ammesse** | -- | 43,50 | 0,00 | 3,86 | 47,36 |

**PO-FERS Sicilia 2007-2013 Art.5.1.3.1 - 5.1.3.2 - 5.1.3.5 Erogazioni di agevolazioni al regime di aiuti in favore di micro, piccole e medie imprese in possesso di solidità finanziaria e affidabilità economica ai sensi dell'art 1 della L.r. 16/12/2008 n.23**

| | |
|---|---|
| **Amministrazione di riferimento:** | **REGIONE SICILIA** |
| **Soggetto attuatore:** | **REGIONE SICILIANA**<br>**ASSESSORATO REGIONALE ATTIVITA' PRODUTTIVE**<br>**DIPARTIMENTO ATTIVITA' PRODUTTIVE**<br>**SERVIZIO XI** |
| **Regime di aiuto:** | Non definito |
| **Inquadramento comunitario di riferimento:** | Aiuti a favore delle PMI |
| **Finalità:** | ***Sviluppo produttivo e territoriale***<br>Consolidamento e sviluppo del sistema produttivo |
| **Settore di attività:** | Industria, Altri servizi |
| **Aree di applicazione:** | Aree Sottoutilizzate – regioni Convergenza |
| **Soggetti beneficiari:** | Microimprese, Piccole e Medie Imprese |
| **Tipologia dell' agevolazione:** | Contributo in c/capitale c/impianti, Contributo in c/interessi c/canoni |
| **Tipologia del procedimento:** | Valutativo |
| **Investimenti/Spese agevolabili:** | Terreni/fabbricati, Attrezzature/macchinari/impianti, Progettazione/studi/consulenze, Brevetti/licenze/marchi |
| **Cofinanziamento UE:** | SI |

**Dati Finanziari degli ultimi sette anni (€/milioni) - contributo (**

| | 2011 | 2012 | 2013 | 2014 | Totale |
|---|---|---|---|---|---|
| **Agev. Concesse** | -- | -- | 36,00 | -- | 36,00 |
| **Agev. Erogate** | -- | -- | 0,00 | 7,88 | 7,88 |
| **Agev. Revocate** | -- | -- | 0,00 | -- | 0,00 |

**Dati Finanziari degli ultimi sette anni (€/milioni) - spese ammesse**

| | 2011 | 2012 | 2013 | 2014 | Totale |
|---|---|---|---|---|---|
| **Spese Ammesse** | -- | -- | 0,00 | 7,88 | 7,88 |

**PO-FERS Sicilia 2007-2013 Art.5.1.3.3 Azioni volte alla riqualificazione delle aree interessate alla realizzazione di servizi comuni, alla promozione di produzioni locali nell'ambito dei centri commerciali naturali ed aiuti alle P.M.I. che in tali contesti intendono avviare interventi di riqu**

| | |
|---|---|
| **Amministrazione di riferimento:** | **REGIONE SICILIA** |
| **Soggetto attuatore:** | **Regione Siciliana - Assessorato Regionale delle Attività Produttive - Dipartimento Attività Produttive - Servizio Commercio** |
| **Regime di aiuto:** | In 'de minimis' |
| **Inquadramento comunitario di riferimento:** | Aiuti a favore delle PMI |
| **Finalità:** | ***Sviluppo produttivo e territoriale***<br>Servizi per le imprese, Strumento a sostegno della tutela ambientale, Strumento a sostegno del risparmio energetico |
| **Settore di attività:** | Artigianato, Commercio |
| **Aree di applicazione:** | Intero Territorio di Riferimento |
| **Soggetti beneficiari:** | Microimprese, Piccole e Medie Imprese |
| **Tipologia dell' agevolazione:** | Contributo in c/capitale c/impianti |
| **Tipologia del procedimento:** | Valutativo |
| **Investimenti/Spese agevolabili:** | Attrezzature/macchinari/impianti, Progettazione/studi/consulenze |
| **Cofinanziamento UE:** | SI |

**Dati Finanziari degli ultimi sette anni (€/milioni) - contributo (**

| | 2011 | 2012 | 2013 | 2014 | Totale |
|---|---|---|---|---|---|
| **Agev. Concesse** | -- | 21,00 | 0,00 | 14,10 | 35,10 |
| **Agev. Erogate** | -- | 0,00 | 0,00 | 0,49 | 0,49 |
| **Agev. Revocate** | -- | 0,00 | 0,00 | 2,14 | 2,14 |

**Dati Finanziari degli ultimi sette anni (€/milioni) - spese ammesse**

| | 2011 | 2012 | 2013 | 2014 | Totale |
|---|---|---|---|---|---|
| **Spese Ammesse** | -- | 44,80 | 0,00 | -- | 44,80 |

**PO-FESR 2007-2013 Art.art 7 Legge 9/2000 - linee 5.1.3.1 e 5.1.3.5 Aiuti alle imprese artigiane conformi alle condizioni e ai limiti previsti dal Reg. CEE 800/2008**

| | |
|---|---|
| **Amministrazione di riferimento:** | **REGIONE SICILIA** |
| **Soggetto attuatore:** | **Assessorato regionale delle attività produttive**<br>**Dipartimento regionale delle attività produttive**<br>**Servizio 9 Artigianato** |
| **Regime di aiuto:** | In esenzione |
| **Inquadramento comunitario di riferimento:** | Aiuti a finalita' regionale |
| **Finalità:** | ***Sviluppo produttivo e territoriale***<br>Consolidamento e sviluppo del sistema produttivo |
| **Settore di attività:** | Artigianato |
| **Aree di applicazione:** | Intero Territorio di Riferimento |
| **Soggetti beneficiari:** | Microimprese, Piccole e Medie Imprese |
| **Tipologia dell' agevolazione:** | Contributo in c/capitale c/impianti, Contributo in c/esercizio |
| **Tipologia del procedimento:** | Automatico |
| **Investimenti/Spese agevolabili:** | Terreni/fabbricati, Attrezzature/macchinari/impianti, Progettazione/studi/consulenze, Formazione Professionale |
| **Cofinanziamento UE:** | SI |

**Dati Finanziari degli ultimi sette anni (€/milioni) - contributo (**

| | 2010 | 2011 | 2012 | 2013 | 2014 | Totale |
|---|---|---|---|---|---|---|
| **Agev. Concesse** | -- | 15,30 | 57,31 | 11,50 | 14,67 | 98,78 |
| **Agev. Erogate** | -- | 9,60 | 5,52 | 5,28 | 3,56 | 23,96 |
| **Agev. Revocate** | -- | 0,30 | 3,70 | 5,65 | 0,94 | 10,60 |

**Dati Finanziari degli ultimi sette anni (€/milioni) - spese ammesse**

| | 2010 | 2011 | 2012 | 2013 | 2014 | Totale |
|---|---|---|---|---|---|---|
| **Spese Ammesse** | -- | 19,20 | 11,04 | 11,50 | 14,67 | 56,41 |

**POR Sicilia 2000-2006 Art.Misura 1.17 La misura è rivolta alla realizzazione di interventi finalizzati alla produzione di energia da fonti rinnovabili ad alto indice di risparmio energetico e basso livello di emissioni inquinanti e climalteranti (biomasse, energia solare, eolica e geotermica)**

| | |
|---|---|
| **Amministrazione di riferimento:** | **REGIONE SICILIA** |
| **Soggetto attuatore:** | **Regione Siciliana - ASSESSORATO REGIONALE DELL'ENERGIA E DEI SERVIZI DI PUBBLICA UTILITA' - Dipartimento regionale dell'Energia (già Assessorato regionale Industria – Dipartimento Industria)** |
| **Regime di aiuto:** | Notificato |
| **Inquadramento comunitario di riferimento:** | Aiuti a finalita' regionale |
| **Finalità:** | ***Ambiente/Energia***<br>Ambiente, Energie rinnovabili, Efficienza e risparmio energetico |
| **Settore di attività:** | Industria, Turismo |
| **Aree di applicazione:** | Intero Territorio di Riferimento |
| **Soggetti beneficiari:** | Microimprese, Grandi Imprese, Altri Beneficiari, Piccole e Medie Imprese |
| **Tipologia dell' agevolazione:** | Contributo in c/capitale c/impianti |
| **Tipologia del procedimento:** | Valutativo |
| **Investimenti/Spese agevolabili:** | Terreni/fabbricati, Attrezzature/macchinari/impianti, Progettazione/studi/consulenze, Brevetti/licenze/marchi, Spese generali |
| **Cofinanziamento UE:** | SI |

**Dati Finanziari degli ultimi sette anni (€/milioni) - contributo (**

| | 2010 | 2011 | 2012 | 2013 | 2014 | Totale |
|---|---|---|---|---|---|---|
| **Agev. Concesse** | -- | -- | -- | -- | -- | -- |
| **Agev. Erogate** | -- | -- | -- | -- | -- | -- |
| **Agev. Revocate** | -- | 0,38 | 2,42 | 1,60 | -- | 4,41 |

**10/91 Art.10,11,14 Incentivi per l'uso razionale dell'energia e lo sviluppo delle fonti rinnovabili**

| | |
|---|---|
| **Amministrazione di riferimento:** | **REGIONE TOSCANA** |
| **Soggetto attuatore:** | **MINISTERO DELLO SVILUPPO ECONOMICO** |
| **Regime di aiuto:** | Non definito |
| **Inquadramento comunitario di riferimento:** | Non definito |
| **Finalità:** | ***Ricerca e sviluppo e innovazione tecnologica***<br>Innovazione e/o trasferimento tecnologico |
| **Settore di attività:** | Industria, Artigianato, Altri servizi |
| **Aree di applicazione:** | Intero Territorio di Riferimento |
| **Soggetti beneficiari:** | Microimprese, Grandi Imprese, Altri Beneficiari, Piccole e Medie Imprese, Altro Imprese |
| **Tipologia dell' agevolazione:** | Contributo in c/capitale c/impianti |
| **Tipologia del procedimento:** | Valutativo |
| **Investimenti/Spese agevolabili:** | Terreni/fabbricati, Attrezzature/macchinari/impianti, Progettazione/studi/consulenze |
| **Cofinanziamento UE:** | NO |

**Dati Finanziari degli ultimi sette anni (€/milioni) - contributo (**

| | 2009 | 2010 | 2011 | 2012 | 2013 | 2014 | Totale |
|---|---|---|---|---|---|---|---|
| **Agev. Concesse** | -- | -- | -- | -- | -- | -- | -- |
| **Agev. Erogate** | -- | -- | -- | -- | -- | -- | -- |
| **Agev. Revocate** | -- | -- | -- | -- | -- | -- | -- |

## 1068/64 Investimenti produttivi delle imprese artigiane

| | |
|---|---|
| **Amministrazione di riferimento:** | **REGIONE TOSCANA** |
| **Soggetto attuatore:** | **ARTIGIANCASSA** |
| **Regime di aiuto:** | Non definito |
| **Inquadramento comunitario di riferimento:** | Aiuti per investimenti in capitale di rischio PMI |
| **Finalità:** | ***Accesso al credito***<br>Garanzie |
| **Settore di attività:** | Artigianato |
| **Aree di applicazione:** | Intero Territorio di Riferimento |
| **Soggetti beneficiari:** | Microimprese, Piccole e Medie Imprese, Altro Imprese |
| **Tipologia dell' agevolazione:** | Interventi a garanzia |
| **Tipologia del procedimento:** | Valutativo |
| **Investimenti/Spese agevolabili:** | Terreni/fabbricati, Attrezzature/macchinari/impianti |
| **Cofinanziamento UE:** | NO |

**Dati Finanziari degli ultimi sette anni (€/milioni) - contributo (**

| | 2008 | 2009 | 2010 | 2011 | 2012 | 2013 | 2014 | Totale |
|---|---|---|---|---|---|---|---|---|
| **Agev. Concesse** | -- | -- | -- | -- | -- | 0,00 | -- | 0,00 |
| **Agev. Erogate** | -- | -- | -- | -- | -- | 0,00 | -- | 0,00 |
| **Agev. Revocate** | -- | -- | -- | -- | -- | 0,00 | -- | 0,00 |

**Dati Finanziari degli ultimi sette anni (€/milioni) - garanzie**

| | 2013 | 2014 | Totale |
|---|---|---|---|
| **Fin. garantito** | 0,00 | 0,00 | 0,00 |
| **Garanzie concesse** | 0,00 | 0,00 | 0,00 |
| **Importo accantonato** | 0,00 | 0,00 | 0,00 |
| **Garanzie revocate** | 0,00 | 0,00 | 0,00 |
| **Garanzie escusse** | 0,00 | 0,00 | 0,00 |

**Dati Finanziari degli ultimi sette anni (€/milioni) - spese ammesse**

| | 2008 | 2009 | 2010 | 2011 | 2012 | 2013 | 2014 | Totale |
|---|---|---|---|---|---|---|---|---|
| **Spese Ammesse** | -- | -- | -- | -- | 0,00 | 0,00 | 0,00 | 0,00 |

**308/82 Art.11,12,14 Incentivi per l'uso razionale dell'energia e lo sviluppo delle fonti rinnovabili**

| | |
|---|---|
| **Amministrazione di riferimento:** | **REGIONE TOSCANA** |
| **Soggetto attuatore:** | **Ministero dello Sviluppo Economico** |
| **Regime di aiuto:** | Non definito |
| **Inquadramento comunitario di riferimento:** | Non definito |
| **Finalità:** | ***Ricerca e sviluppo e innovazione tecnologica***<br>Innovazione e/o trasferimento tecnologico, Strumento a sostegno del risparmio energetico |
| **Settore di attività:** | Industria, Artigianato, Altri servizi |
| **Aree di applicazione:** | Intero Territorio di Riferimento |
| **Soggetti beneficiari:** | Microimprese, Grandi Imprese, Altri Beneficiari, Piccole e Medie Imprese |
| **Tipologia dell' agevolazione:** | Contributo in c/capitale c/impianti |
| **Tipologia del procedimento:** | Valutativo |
| **Investimenti/Spese agevolabili:** | Terreni/fabbricati, Attrezzature/macchinari/impianti, Progettazione/studi/consulenze |
| **Cofinanziamento UE:** | NO |

## 36/95 Finanziamenti agevolati all'artigianato

| | |
|---|---|
| **Amministrazione di riferimento:** | **REGIONE TOSCANA** |
| **Soggetto attuatore:** | **Artigiancredito Toscano Scc** |
| **Regime di aiuto:** | In esenzione |
| **Inquadramento comunitario di riferimento:** | Aiuti a favore delle PMI |
| **Finalità:** | ***Ricerca e sviluppo e innovazione tecnologica***<br>Innovazione e/o trasferimento tecnologico |
| **Settore di attività:** | Artigianato |
| **Aree di applicazione:** | Intero Territorio di Riferimento |
| **Soggetti beneficiari:** | Piccole Imprese |
| **Tipologia dell' agevolazione:** | Finanziamento Agevolato |
| **Tipologia del procedimento:** | Valutativo |
| **Investimenti/Spese agevolabili:** | Terreni/fabbricati, Attrezzature/macchinari/impianti, Progettazione/studi/consulenze, Brevetti/licenze/marchi |
| **Cofinanziamento UE:** | NO |

**Dati Finanziari degli ultimi sette anni (€/milioni) - finanziamento**

| | Totale |
|---|---|

**Dati Finanziari degli ultimi sette anni (€/milioni) - spese ammesse**

| | 2004 | 2005 | 2006 | 2007 | 2008 | 2009 | 2010 | Totale |
|---|---|---|---|---|---|---|---|---|
| **Spese Ammesse** | 15,68 | 23,09 | 17,66 | 21,97 | 39,88 | 8,81 | 0,00 | 127,08 |

**54/2004 Art.aeroporto Marina di Campo Contributi strordinari della Regione Toscana alla Provincia di Livorno e Aerelba Spa per la realizzazione di interventi a favore dell'aeroporto di Marina di Campo nell'Isola d'Elba**

| | |
|---|---|
| **Amministrazione di riferimento:** | **REGIONE TOSCANA** |
| **Soggetto attuatore:** | **Provincia di Livorno e società Aerelba Spa** |
| **Regime di aiuto:** | Notificato |
| **Inquadramento comunitario di riferimento:** | Aiuti a finalita' regionale |
| **Finalità:** | ***Sviluppo produttivo e territoriale***<br>Riequilibrio territoriale |
| **Settore di attività:** | Altri servizi |
| **Aree di applicazione:** | Interventi localizzati |
| **Soggetti beneficiari:** | Altri Beneficiari |
| **Tipologia dell' agevolazione:** | Contributo in c/capitale c/impianti |
| **Tipologia del procedimento:** | Valutativo |
| **Investimenti/Spese agevolabili:** | Attrezzature/macchinari/impianti, Progettazione/studi/consulenze |
| **Cofinanziamento UE:** | NO |

**Dati Finanziari degli ultimi sette anni (€/milioni) - contributo (**

| | 2008 | 2009 | 2010 | 2011 | 2012 | 2013 | 2014 | Totale |
|---|---|---|---|---|---|---|---|---|
| **Agev. Concesse** | -- | -- | -- | -- | -- | -- | -- | -- |
| **Agev. Erogate** | 0,20 | 0,15 | -- | -- | -- | 0,26 | 0,09 | 0,71 |
| **Agev. Revocate** | -- | -- | -- | -- | -- | -- | -- | -- |

**Dati Finanziari degli ultimi sette anni (€/milioni) - spese ammesse**

| | 2008 | 2009 | 2010 | 2011 | 2012 | 2013 | 2014 | Totale |
|---|---|---|---|---|---|---|---|---|
| **Spese Ammesse** | -- | 1,60 | 1,60 | -- | -- | -- | 0,15 | 3,35 |

**67/2007 Art.art.21 quinquies** **Interventi integrati per il settore aeroportuale toscano.**

| | |
|---|---|
| **Amministrazione di riferimento:** | **REGIONE TOSCANA** |
| **Soggetto attuatore:** | **Società di gestione dei cinque aeroporti regionali della Toscana** |
| **Regime di aiuto:** | Notificato |
| **Inquadramento comunitario di riferimento:** | Aiuti a finalita' regionale |
| **Finalità:** | ***Sviluppo produttivo e territoriale***<br>Riequilibrio territoriale |
| **Settore di attività:** | Altri servizi |
| **Aree di applicazione:** | Interventi localizzati |
| **Soggetti beneficiari:** | Altri Beneficiari |
| **Tipologia dell' agevolazione:** | Contributo in c/capitale c/impianti |
| **Tipologia del procedimento:** | Valutativo |
| **Investimenti/Spese agevolabili:** | Terreni/fabbricati, Attrezzature/macchinari/impianti, Progettazione/studi/consulenze, Spese generali |
| **Cofinanziamento UE:** | NO |

**Dati Finanziari degli ultimi sette anni (€/milioni) - contributo (**

| | 2008 | 2010 | 2011 | 2012 | 2013 | 2014 | Totale |
|---|---|---|---|---|---|---|---|
| **Agev. Concesse** | -- | 8,00 | -- | -- | -- | -- | 8,00 |
| **Agev. Erogate** | -- | 4,35 | -- | -- | 0,11 | -- | 4,46 |
| **Agev. Revocate** | -- | -- | -- | -- | -- | -- | -- |

**Dati Finanziari degli ultimi sette anni (€/milioni) - spese ammesse**

| | 2008 | 2010 | 2011 | 2012 | 2013 | 2014 | Totale |
|---|---|---|---|---|---|---|---|
| **Spese Ammesse** | -- | 13,44 | -- | -- | -- | 0,00 | 13,44 |

**69/2008 finanziaria Art.Costituzione fondo produzione audiovisivi Interventi per il sostegno delle produzioni cinematografiche, dei films e fictions audiovisive e sostegno alle sceneggiature originali**
**Regime di aiuto "de minimis" per documentari, sceneggiature e op.I**
**Regime di aiuto "notificato" x opere II**

| | |
|---|---|
| **Amministrazione di riferimento:** | **REGIONE TOSCANA** |
| **Soggetto attuatore:** | **REGIONE TOSCANA** |
| **Regime di aiuto:** | In 'de minimis' |
| **Inquadramento comunitario di riferimento:** | Aiuti a favore delle PMI |
| **Finalità:** | ***Altro***<br>Interventi imprese in crisi |
| **Settore di attività:** | Altri servizi |
| **Aree di applicazione:** | Intero Territorio di Riferimento |
| **Soggetti beneficiari:** | Microimprese, Piccole e Medie Imprese, Altro Imprese |
| **Tipologia dell' agevolazione:** | Contributo in c/capitale c/impianti, Altro |
| **Tipologia del procedimento:** | Valutativo |
| **Investimenti/Spese agevolabili:** | Altro |
| **Cofinanziamento UE:** | NO |

**Dati Finanziari degli ultimi sette anni (€/milioni) - contributo (**

| | 2009 | 2010 | 2011 | 2012 | 2013 | 2014 | Totale |
|---|---|---|---|---|---|---|---|
| **Agev. Concesse** | -- | 5,97 | 2,85 | 0,68 | 1,34 | 0,85 | 11,70 |
| **Agev. Erogate** | -- | 0,18 | 2,27 | 0,98 | 0,97 | 0,57 | 4,98 |
| **Agev. Revocate** | -- | 0,00 | 0,00 | 0,00 | 0,00 | 0,12 | 0,12 |

**Dati Finanziari degli ultimi sette anni (€/milioni) - spese ammesse**

| | 2009 | 2010 | 2011 | 2012 | 2013 | 2014 | Totale |
|---|---|---|---|---|---|---|---|
| **Spese Ammesse** | -- | 0,45 | 18,36 | 12,69 | 16,47 | 8,72 | 56,69 |

## 949/52 Sostegno agli investimenti produttivi delle imprese artigiane

| | |
|---|---|
| **Amministrazione di riferimento:** | **REGIONE TOSCANA** |
| **Soggetto attuatore:** | **ARTIGIANCASSA** |
| **Regime di aiuto:** | In 'de minimis' |
| **Inquadramento comunitario di riferimento:** | Aiuti a finalita' regionale |
| **Finalità:** | ***Sviluppo produttivo e territoriale***<br>Consolidamento e sviluppo del sistema produttivo |
| **Settore di attività:** | Artigianato |
| **Aree di applicazione:** | Intero Territorio di Riferimento |
| **Soggetti beneficiari:** | Microimprese, Piccole e Medie Imprese |
| **Tipologia dell' agevolazione:** | Contributo in c/interessi c/canoni |
| **Tipologia del procedimento:** | Valutativo |
| **Investimenti/Spese agevolabili:** | Terreni/fabbricati, Attrezzature/macchinari/impianti |
| **Cofinanziamento UE:** | NO |

**Dati Finanziari degli ultimi sette anni (€/milioni) - contributo (**

| | 2008 | 2009 | 2010 | 2011 | 2012 | 2013 | 2014 | Totale |
|---|---|---|---|---|---|---|---|---|
| **Agev. Concesse** | 1,96 | 1,78 | 0,33 | 0,11 | 0,00 | 0,00 | -- | 4,19 |
| **Agev. Erogate** | 0,87 | -- | -- | 0,22 | 0,02 | 0,16 | 0,04 | 1,30 |
| **Agev. Revocate** | 0,03 | -- | -- | -- | 0,02 | 0,10 | 0,11 | 0,26 |

**Dati Finanziari degli ultimi sette anni (€/milioni) - spese ammesse**

| | 2008 | 2009 | 2010 | 2011 | 2012 | 2013 | 2014 | Totale |
|---|---|---|---|---|---|---|---|---|
| **Spese Ammesse** | 38,04 | 31,64 | 12,03 | 4,40 | 0,00 | 0,00 | 0,00 | 86,11 |

**art. 103 L.R. 66/2011 Art.Garanzie per investimenti in energie rinnovabili Garanzie per investimenti in energie rinnovabili**

| | |
|---|---|
| **Amministrazione di riferimento:** | **REGIONE TOSCANA** |
| **Soggetto attuatore:** | **RTI Toscana Muove: Fidi Toscana Spa (capofila), Artigiancredito Toscano Sc, Artigiancassa Spa** |
| **Regime di aiuto:** | In 'de minimis' |
| **Inquadramento comunitario di riferimento:** | Aiuti a finalita' regionale |
| **Finalità:** | ***Accesso al credito***<br>Garanzie |
| **Settore di attività:** | Industria, Artigianato, Commercio, Turismo, Altri servizi |
| **Aree di applicazione:** | Intero Territorio di Riferimento |
| **Soggetti beneficiari:** | Microimprese, Piccole e Medie Imprese |
| **Tipologia dell' agevolazione:** | Interventi a garanzia |
| **Tipologia del procedimento:** | Valutativo |
| **Investimenti/Spese agevolabili:** | Attrezzature/macchinari/impianti |
| **Cofinanziamento UE:** | NO |

**Dati Finanziari degli ultimi sette anni (€/milioni) - garanzie**

| | 2013 | 2014 | Totale |
|---|---|---|---|
| **Fin. garantito** | -- | 0,19 | 0,19 |
| **Garanzie concesse** | -- | 0,15 | 0,15 |
| **Importo accantonato** | -- | -- | -- |
| **Garanzie revocate** | -- | -- | -- |
| **Garanzie escusse** | -- | 0,00 | 0,00 |

**Dati Finanziari degli ultimi sette anni (€/milioni) - spese ammesse**

| | 2013 | 2014 | Totale |
|---|---|---|---|
| **Spese Ammesse** | -- | 0,24 | 0,24 |

**D.D. 6253 -22/11/02 Art.AZIONE A.1 Disciplina interventi regionali in materia di attività produttive - L.R. 35/2000 - P.R.S.E. 2001/2005**

| | |
|---|---|
| **Amministrazione di riferimento:** | **REGIONE TOSCANA** |
| **Soggetto attuatore:** | **Regione Toscana - Gestione affidata a Fidi Toscana** |
| **Regime di aiuto:** | Non definito |
| **Inquadramento comunitario di riferimento:** | Non definito |
| **Finalità:** | ***Sviluppo produttivo e territoriale***<br>Consolidamento e sviluppo del sistema produttivo |
| **Settore di attività:** | Turismo |
| **Aree di applicazione:** | Intero Territorio di Riferimento |
| **Soggetti beneficiari:** | Piccole Imprese, Medie Imprese |
| **Tipologia dell' agevolazione:** | Contributo in c/interessi c/canoni |
| **Tipologia del procedimento:** | Automatico |
| **Investimenti/Spese agevolabili:** | Terreni/fabbricati, Attrezzature/macchinari/impianti, Progettazione/studi/consulenze |
| **Cofinanziamento UE:** | NO |

**Dati Finanziari degli ultimi sette anni (€/milioni) - contributo (**

| | 2004 | 2005 | 2006 | 2008 | 2009 | 2010 | Totale |
|---|---|---|---|---|---|---|---|
| **Agev. Concesse** | 5,37 | 3,29 | 0,95 | 1,69 | -- | -- | 11,30 |
| **Agev. Erogate** | 3,46 | 4,63 | 2,78 | 1,12 | 0,01 | 0,50 | 12,49 |
| **Agev. Revocate** | -- | -- | -- | 0,49 | -- | -- | 0,49 |

**Dati Finanziari degli ultimi sette anni (€/milioni) - spese ammesse**

| | 2004 | 2005 | 2006 | 2008 | 2009 | 2010 | Totale |
|---|---|---|---|---|---|---|---|
| **Spese Ammesse** | 107,26 | 77,87 | 28,64 | 34,08 | -- | -- | 247,85 |

**FAS 2007/2013 - Az. 4.1.2.2 Art.Aiuti alle imprese esercenti attività di gestione l'obiettivo del bando è quello di ristorare le imprese che gestiscono stabilimenti balneari e sono state danneggiate dalle mareggiate di cui al decreto del Presidente della G.R. n. 97 del 30/5/2013, attraverso agevolazioni agl iinvestimenti rivolti alla s**

| | |
|---|---|
| **Amministrazione di riferimento:** | **REGIONE TOSCANA** |
| **Soggetto attuatore:** | **sviluppo Toscana, in attuazione del decreto dirigenziale nr. 5842/ 2013** |
| **Regime di aiuto:** | In 'de minimis' |
| **Inquadramento comunitario di riferimento:** | Aiuti a favore delle PMI |
| **Finalità:** | ***Altro***<br>Calamita' naturali |
| **Settore di attività:** | Turismo |
| **Aree di applicazione:** | Interventi localizzati |
| **Soggetti beneficiari:** | Microimprese, Piccole e Medie Imprese |
| **Tipologia dell' agevolazione:** | Altro |
| **Tipologia del procedimento:** | Valutativo |
| **Investimenti/Spese agevolabili:** | Terreni/fabbricati, Attrezzature/macchinari/impianti |
| **Cofinanziamento UE:** | NO |

**Dati Finanziari degli ultimi sette anni (€/milioni) - contributo (**

| | 2012 | 2013 | 2014 | Totale |
|---|---|---|---|---|
| **Agev. Concesse** | -- | -- | 0,10 | 0,10 |
| **Agev. Erogate** | -- | -- | 0,02 | 0,02 |
| **Agev. Revocate** | -- | -- | 0,00 | 0,00 |

**Dati Finanziari degli ultimi sette anni (€/milioni) - spese ammesse**

| | 2012 | 2013 | 2014 | Totale |
|---|---|---|---|---|
| **Spese Ammesse** | -- | -- | 0,04 | 0,04 |

**FAS 2007/2013 Art.Azione 4.1.2 SubAzione 4.1.2.1 Consolidare lo sviluppo qualificato delle imprese del commercio, attraverso agevolazioni agli investimenti rivolti al miglioramento, ammodernamento e adeguamento delle strutture.**

| | |
|---|---|
| **Amministrazione di riferimento:** | **REGIONE TOSCANA** |
| **Soggetto attuatore:** | **Fidi Toscana.**<br>**Dal 10/03/2014 il nuovo gestore è l'RTI Toscana Muove composto da Fidi Toscana Spa (capofila), Artigiancredito Sc, Artigiancassa Spa** |
| **Regime di aiuto:** | In 'de minimis' |
| **Inquadramento comunitario di riferimento:** | Aiuti a favore delle PMI |
| **Finalità:** | ***Sviluppo produttivo e territoriale***<br>Consolidamento e sviluppo del sistema produttivo |
| **Settore di attività:** | Commercio |
| **Aree di applicazione:** | Intero Territorio di Riferimento |
| **Soggetti beneficiari:** | Microimprese, Piccole e Medie Imprese |
| **Tipologia dell' agevolazione:** | Finanziamento Agevolato |
| **Tipologia del procedimento:** | Valutativo |
| **Investimenti/Spese agevolabili:** | Terreni/fabbricati, Attrezzature/macchinari/impianti, Progettazione/studi/consulenze, Brevetti/licenze/marchi |
| **Cofinanziamento UE:** | NO |

**Dati Finanziari degli ultimi sette anni (€/milioni) - finanziamento**

| | Totale |
|---|---|

**Dati Finanziari degli ultimi sette anni (€/milioni) - spese ammesse**

| | 2011 | 2012 | 2013 | 2014 | Totale |
|---|---|---|---|---|---|
| **Spese Ammesse** | -- | 2,40 | 4,16 | 3,01 | 9,56 |

**FAS 2007/2013 Art.Azione 4.1.2 SubAzione 4.1.2.2 Consolidare lo sviluppo qualificato delle imprese del turismo, attraverso agevolazioni agli investimenti rivolti al miglioramento, ammodernamento e adeguamento delle strutture.**

| | |
|---|---|
| **Amministrazione di riferimento:** | **REGIONE TOSCANA** |
| **Soggetto attuatore:** | **Fidi Toscana.**<br>**Dal 10/03/2014 il nuovo gestore è l'RTI Toscana Muove composto da Fidi Toscana Spa (capofila), Artigiancredito Sc, Artigiancassa Spa** |
| **Regime di aiuto:** | In 'de minimis' |
| **Inquadramento comunitario di riferimento:** | Aiuti a favore delle PMI |
| **Finalità:** | ***Sviluppo produttivo e territoriale***<br>Consolidamento e sviluppo del sistema produttivo |
| **Settore di attività:** | Turismo |
| **Aree di applicazione:** | Intero Territorio di Riferimento |
| **Soggetti beneficiari:** | Microimprese, Piccole e Medie Imprese |
| **Tipologia dell' agevolazione:** | Finanziamento Agevolato |
| **Tipologia del procedimento:** | Valutativo |
| **Investimenti/Spese agevolabili:** | Terreni/fabbricati, Attrezzature/macchinari/impianti, Progettazione/studi/consulenze, Brevetti/licenze/marchi |
| **Cofinanziamento UE:** | NO |

**Dati Finanziari degli ultimi sette anni (€/milioni) - finanziamento**

| | Totale |
|---|---|

**Dati Finanziari degli ultimi sette anni (€/milioni) - spese ammesse**

| | 2011 | 2012 | 2013 | 2014 | Totale |
|---|---|---|---|---|---|
| **Spese Ammesse** | -- | 1,31 | 1,78 | 2,76 | 5,85 |

**FAS 2007/2013 Art.linea 1.4 Azione 2.2-sub azione Aiuti alle PMI esercenti attivita' di gestione di aree sciistiche attrezzate ai sensi della DGR 349/2001**

| | |
|---|---|
| **Amministrazione di riferimento:** | **REGIONE TOSCANA** |
| **Soggetto attuatore:** | **Sviluppo Toscana spa, in qualita' di organismo intermedio, cosi' come individuato dal decreto dirigenziale n. 5531/2011** |
| **Regime di aiuto:** | Non definito |
| **Inquadramento comunitario di riferimento:** | Aiuti a favore delle PMI |
| **Finalità:** | ***Sviluppo produttivo e territoriale***<br>Interventi in aree di crisi |
| **Settore di attività:** | Turismo |
| **Aree di applicazione:** | Intero Territorio di Riferimento |
| **Soggetti beneficiari:** | Microimprese, Piccole e Medie Imprese |
| **Tipologia dell' agevolazione:** | Contributo in c/capitale c/impianti, Finanziamento Agevolato |
| **Tipologia del procedimento:** | Valutativo |
| **Investimenti/Spese agevolabili:** | Terreni/fabbricati, Attrezzature/macchinari/impianti, Progettazione/studi/consulenze |
| **Cofinanziamento UE:** | NO |

**Dati Finanziari degli ultimi sette anni (€/milioni) - contributo (**

| | 2010 | 2011 | 2012 | 2013 | 2014 | Totale |
|---|---|---|---|---|---|---|
| **Agev. Concesse** | -- | -- | -- | -- | 0,00 | 0,00 |
| **Agev. Erogate** | -- | -- | -- | -- | 0,00 | 0,00 |
| **Agev. Revocate** | -- | -- | -- | -- | 0,00 | 0,00 |

**Dati Finanziari degli ultimi sette anni (€/milioni) - finanziamento**

| | Totale |
|---|---|

**Dati Finanziari degli ultimi sette anni (€/milioni) - spese ammesse**

| | 2010 | 2011 | 2012 | 2013 | 2014 | Totale |
|---|---|---|---|---|---|---|
| **Spese Ammesse** | -- | 0,00 | 0,55 | -- | 0,76 | 1,31 |

**L.R. 21/2008 Art.Contributo conto interessi art. 5 comma 1 lett a Contributo in c/ interessi su finanziamenti per investimenti rilasciati a PMI giovanili, femminili e di lavoratori destinatari di ammortizzatori sociali.**

| | |
|---|---|
| **Amministrazione di riferimento:** | **REGIONE TOSCANA** |
| **Soggetto attuatore:** | **Fidi Toscana Spa** |
| **Regime di aiuto:** | In 'de minimis' |
| **Inquadramento comunitario di riferimento:** | Aiuti a favore delle PMI |
| **Finalità:** | ***Nuova imprenditorialita'***<br>Imprenditoria femminile/giovanile |
| **Settore di attività:** | Industria, Artigianato, Commercio, Turismo, Altri servizi |
| **Aree di applicazione:** | Intero Territorio di Riferimento |
| **Soggetti beneficiari:** | Microimprese, Piccole e Medie Imprese |
| **Tipologia dell' agevolazione:** | Contributo in c/interessi c/canoni |
| **Tipologia del procedimento:** | Automatico |
| **Investimenti/Spese agevolabili:** | Attrezzature/macchinari/impianti, Progettazione/studi/consulenze, Brevetti/licenze/marchi |
| **Cofinanziamento UE:** | NO |

**Dati Finanziari degli ultimi sette anni (€/milioni) - contributo (**

| | 2011 | 2012 | 2013 | 2014 | Totale |
|---|---|---|---|---|---|
| **Agev. Concesse** | -- | 3,88 | 9,75 | 10,95 | 24,59 |
| **Agev. Erogate** | -- | -- | 1,31 | 6,37 | 7,68 |
| **Agev. Revocate** | -- | -- | -- | -- | -- |

**Dati Finanziari degli ultimi sette anni (€/milioni) - spese ammesse**

| | 2011 | 2012 | 2013 | 2014 | Totale |
|---|---|---|---|---|---|
| **Spese Ammesse** | -- | -- | 6,84 | 35,52 | 42,36 |

**L.R. 21/2008 Art.Garanzie art. 5 comma 1 lettera b, c Garanzie su finanziamenti per investimenti rilasciate a PMI giovanili, femminili e di lavoratori destinatari di ammortizzatori sociali.**

| | |
|---|---|
| **Amministrazione di riferimento:** | **REGIONE TOSCANA** |
| **Soggetto attuatore:** | **Fidi Toscana** |
| **Regime di aiuto:** | In 'de minimis' |
| **Inquadramento comunitario di riferimento:** | Aiuti a favore delle PMI |
| **Finalità:** | ***Accesso al credito***<br>Garanzie |
| **Settore di attività:** | Industria, Artigianato, Commercio, Turismo, Altri servizi |
| **Aree di applicazione:** | Intero Territorio di Riferimento |
| **Soggetti beneficiari:** | Microimprese, Piccole e Medie Imprese |
| **Tipologia dell' agevolazione:** | Interventi a garanzia |
| **Tipologia del procedimento:** | Valutativo |
| **Investimenti/Spese agevolabili:** | Attrezzature/macchinari/impianti, Progettazione/studi/consulenze, Brevetti/licenze/marchi |
| **Cofinanziamento UE:** | NO |

**Dati Finanziari degli ultimi sette anni (€/milioni) - finanziamento**

| | Totale |
|---|---|

**Dati Finanziari degli ultimi sette anni (€/milioni) - garanzie**

| | 2013 | 2014 | Totale |
|---|---|---|---|
| **Fin. garantito** | 49,11 | 26,23 | 75,35 |
| **Garanzie concesse** | 38,64 | 20,76 | 59,40 |
| **Importo accantonato** | -- | -- | -- |
| **Garanzie revocate** | -- | -- | -- |
| **Garanzie escusse** | -- | 0,14 | 0,14 |

**L.R. 77/2013, art.31 bis Art.Piccoli Prestiti di Emergenza per le microimprese Bando per la concessione di piccoli prestiti di emergenza alle microimprese**

| | |
|---|---|
| **Amministrazione di riferimento:** | **REGIONE TOSCANA** |
| **Soggetto attuatore:** | **Sviluppo Toscana s.p.a.** |
| **Regime di aiuto:** | In 'de minimis' |
| **Inquadramento comunitario di riferimento:** | Non definito |
| **Finalità:** | ***Sviluppo produttivo e territoriale***<br>Consolidamento e sviluppo del sistema produttivo |
| **Settore di attività:** | Industria, Artigianato, Commercio, Turismo, Altri servizi |
| **Aree di applicazione:** | Intero Territorio di Riferimento |
| **Soggetti beneficiari:** | Microimprese, Piccole e Medie Imprese |
| **Tipologia dell' agevolazione:** | Finanziamento Agevolato |
| **Tipologia del procedimento:** | Valutativo |
| **Investimenti/Spese agevolabili:** | Attrezzature/macchinari/impianti, Progettazione/studi/consulenze, Brevetti/licenze/marchi, Spese generali |
| **Cofinanziamento UE:** | NO |

**Dati Finanziari degli ultimi sette anni (€/milioni) - contributo (**

| | 2012 | 2013 | 2014 | Totale |
|---|---|---|---|---|
| **Agev. Concesse** | -- | -- | 0,00 | 0,00 |
| **Agev. Erogate** | -- | -- | 0,00 | 0,00 |
| **Agev. Revocate** | -- | -- | -- | -- |

**Dati Finanziari degli ultimi sette anni (€/milioni) - finanziamento**

| | Totale |
|---|---|

**Dati Finanziari degli ultimi sette anni (€/milioni) - spese ammesse**

| | 2012 | 2013 | 2014 | Totale |
|---|---|---|---|---|
| **Spese Ammesse** | -- | -- | 11,61 | 11,61 |

**PAR FAS 2007-2012 Art.Linea 1.4a ex PIR 1.3 azione 2A – Bando Reti 2013 L'intervento, che agevola le operazioni di costituzione e sviluppo di reti tra imprese formalizzate in contratti di rete ai sensi della L. 33/2009 e s.m.i., è finalizzato a sostenere forme di cooperazione avanzata tra le imprese, allo scopo di supportare**

| | |
|---|---|
| **Amministrazione di riferimento:** | **REGIONE TOSCANA** |
| **Soggetto attuatore:** | **Regione Toscana** |
| **Regime di aiuto:** | In esenzione |
| **Inquadramento comunitario di riferimento:** | Aiuti a favore delle PMI |
| **Finalità:** | ***Sviluppo produttivo e territoriale***<br>Consolidamento e sviluppo del sistema produttivo, Servizi per le imprese |
| **Settore di attività:** | Industria, Artigianato, Altri servizi |
| **Aree di applicazione:** | Intero Territorio di Riferimento |
| **Soggetti beneficiari:** | Microimprese, Piccole e Medie Imprese |
| **Tipologia dell' agevolazione:** | Contributo in c/capitale c/impianti |
| **Tipologia del procedimento:** | Valutativo |
| **Investimenti/Spese agevolabili:** | Attrezzature/macchinari/impianti, Progettazione/studi/consulenze, Brevetti/licenze/marchi |
| **Cofinanziamento UE:** | NO |

**Dati Finanziari degli ultimi sette anni (€/milioni) - contributo (**

| | 2012 | 2013 | 2014 | Totale |
|---|---|---|---|---|
| **Agev. Concesse** | -- | 0,00 | 0,31 | 0,31 |
| **Agev. Erogate** | -- | 0,00 | 0,00 | 0,00 |
| **Agev. Revocate** | -- | 0,00 | 0,00 | 0,00 |

**Dati Finanziari degli ultimi sette anni (€/milioni) - spese ammesse**

| | 2012 | 2013 | 2014 | Totale |
|---|---|---|---|---|
| **Spese Ammesse** | -- | 0,00 | 0,77 | 0,77 |

**PAR FAS 2007-2013 Art.Linea 1.4a ex PIR 1.3 az. 2A – Bando Integr. 2011 "Bando per la costituzione e lo sviluppo di reti tra imprese". L'intervento intende sostenere forme di cooperazione avanzata tra le imprese allo scopo di supportare processi di riorganizzazione delle filiere, di incrementare l'efficienza dei processi prod**

| | |
|---|---|
| **Amministrazione di riferimento:** | **REGIONE TOSCANA** |
| **Soggetto attuatore:** | **Regione Toscana** |
| **Regime di aiuto:** | In esenzione |
| **Inquadramento comunitario di riferimento:** | Aiuti a favore delle PMI |
| **Finalità:** | ***Sviluppo produttivo e territoriale***<br>Consolidamento e sviluppo del sistema produttivo, Servizi per le imprese |
| **Settore di attività:** | Industria, Artigianato, Altri servizi |
| **Aree di applicazione:** | Intero Territorio di Riferimento |
| **Soggetti beneficiari:** | Microimprese, Piccole e Medie Imprese |
| **Tipologia dell' agevolazione:** | Contributo in c/capitale c/impianti |
| **Tipologia del procedimento:** | Valutativo |
| **Investimenti/Spese agevolabili:** | Attrezzature/macchinari/impianti, Progettazione/studi/consulenze, Brevetti/licenze/marchi |
| **Cofinanziamento UE:** | NO |

**Dati Finanziari degli ultimi sette anni (€/milioni) - contributo (**

| | 2010 | 2011 | 2012 | 2013 | 2014 | Totale |
|---|---|---|---|---|---|---|
| **Agev. Concesse** | -- | 2,90 | 0,00 | 0,00 | 0,00 | 2,90 |
| **Agev. Erogate** | -- | 0,00 | 0,00 | 1,98 | 0,00 | 1,98 |
| **Agev. Revocate** | -- | 0,00 | 0,00 | 0,00 | 0,40 | 0,40 |

**Dati Finanziari degli ultimi sette anni (€/milioni) - spese ammesse**

| | 2010 | 2011 | 2012 | 2013 | 2014 | Totale |
|---|---|---|---|---|---|---|
| **Spese Ammesse** | -- | 10,85 | 0,00 | 0,00 | 0,00 | 10,85 |

**PAR FAS 2007-2013 Art.Linea di azione 1.4 sub C) - 5826/2011 e 5124/2013**
**L'intervento è finalizzato a sostenere i processi di internazionalizzazione in Paesi extra UE delle PMI industriali e artigiane.**
**I bandi sono finanziati sul PAR FAS 2007-2013 - Linea di azione 1.4 sub C) . Approvati con il decreti dirigenziali n. 5826/2**

| | |
|---|---|
| **Amministrazione di riferimento:** | **REGIONE TOSCANA** |
| **Soggetto attuatore:** | **Sviluppo Toscana S.p.A. (gestione)**<br>**ARTEA - Agenzia Regionale (soggetto pagatore e gestione rendicontazioni)** |
| **Regime di aiuto:** | In 'de minimis' |
| **Inquadramento comunitario di riferimento:** | Aiuti a favore delle PMI |
| **Finalità:** | ***Internazionalizzazione***<br>Servizi reali e attività promozionali, Investimenti diretti all'estero/alleanze con imprese estere/reti commerciali all'estero |
| **Settore di attività:** | Industria, Artigianato |
| **Aree di applicazione:** | Intero Territorio di Riferimento |
| **Soggetti beneficiari:** | Microimprese, Piccole e Medie Imprese |
| **Tipologia dell' agevolazione:** | Contributo in c/capitale c/impianti |
| **Tipologia del procedimento:** | Automatico |
| **Investimenti/Spese agevolabili:** | Attrezzature/macchinari/impianti, Progettazione/studi/consulenze, Altro |
| **Cofinanziamento UE:** | NO |

**Dati Finanziari degli ultimi sette anni (€/milioni) - contributo (**

| | 2011 | 2012 | 2013 | 2014 | Totale |
|---|---|---|---|---|---|
| **Agev. Concesse** | -- | 11,03 | 0,50 | 5,02 | 16,55 |
| **Agev. Erogate** | -- | 0,03 | 0,79 | 0,76 | 1,58 |
| **Agev. Revocate** | -- | -- | 0,00 | 1,15 | 1,15 |

**Dati Finanziari degli ultimi sette anni (€/milioni) - spese ammesse**

| | 2011 | 2012 | 2013 | 2014 | Totale |
|---|---|---|---|---|---|
| **Spese Ammesse** | -- | 22,07 | 1,04 | 10,55 | 33,65 |

**PAR FAS 2007-2013 Art.PIR 1.3 AZIONE 2C - Decreto 6276/2009 L'intervento è finalizzato a sostenere i processi di internazionalizzazione in Paesi extra UE delle PMI industriali e artigiane.**
**Il bando è finanziato sul PAR FAS 2007-2013 - PIR 1.3 - Linea di Azione 2C ed è approvato con il decreto dirigenziale n.6276/**

| | |
|---|---|
| **Amministrazione di riferimento:** | **REGIONE TOSCANA** |
| **Soggetto attuatore:** | **Regione Toscana** |
| **Regime di aiuto:** | In 'de minimis' |
| **Inquadramento comunitario di riferimento:** | Aiuti a favore delle PMI |
| **Finalità:** | ***Internazionalizzazione***<br>Investimenti diretti all'estero/alleanze con imprese estere/reti commerciali all'estero |
| **Settore di attività:** | Industria, Artigianato |
| **Aree di applicazione:** | Intero Territorio di Riferimento |
| **Soggetti beneficiari:** | Microimprese, Piccole e Medie Imprese |
| **Tipologia dell' agevolazione:** | Contributo in c/capitale c/impianti |
| **Tipologia del procedimento:** | Valutativo |
| **Investimenti/Spese agevolabili:** | Attrezzature/macchinari/impianti, Progettazione/studi/consulenze, Brevetti/licenze/marchi |
| **Cofinanziamento UE:** | NO |

**Dati Finanziari degli ultimi sette anni (€/milioni) - contributo (**

| | 2010 | 2011 | 2012 | 2013 | 2014 | Totale |
|---|---|---|---|---|---|---|
| **Agev. Concesse** | 8,33 | -- | 0,00 | 0,00 | -- | 8,33 |
| **Agev. Erogate** | -- | -- | 3,87 | 1,53 | 1,63 | 7,03 |
| **Agev. Revocate** | -- | 0,53 | 2,43 | 0,00 | 0,67 | 3,64 |

**Dati Finanziari degli ultimi sette anni (€/milioni) - spese ammesse**

| | 2010 | 2011 | 2012 | 2013 | 2014 | Totale |
|---|---|---|---|---|---|---|
| **Spese Ammesse** | -- | -- | 7,74 | 0,00 | -- | 7,74 |

**PAR-FAS Art.Linea 1.2.1 Aiuto agli investimenti in ricerca e sviluppo anche finalizzato a realizzare forme di aggregazione tra imprese.**

| | |
|---|---|
| **Amministrazione di riferimento:** | **REGIONE TOSCANA** |
| **Soggetto attuatore:** | **Artea** |
| **Regime di aiuto:** | Notificato |
| **Inquadramento comunitario di riferimento:** | Aiuti a favore di ricerca, sviluppo e innovazione |
| **Finalità:** | ***Ricerca e sviluppo e innovazione tecnologica***<br>Ricerca Industriale/sviluppo sperimentale |
| **Settore di attività:** | Industria |
| **Aree di applicazione:** | Intero Territorio di Riferimento |
| **Soggetti beneficiari:** | Microimprese, Grandi Imprese, Altri Beneficiari, Piccole e Medie Imprese |
| **Tipologia dell' agevolazione:** | Contributo in c/capitale c/impianti |
| **Tipologia del procedimento:** | Valutativo |
| **Investimenti/Spese agevolabili:** | Terreni/fabbricati, Attrezzature/macchinari/impianti, Progettazione/studi/consulenze, Brevetti/licenze/marchi, Spese generali |
| **Cofinanziamento UE:** | SI |

**Dati Finanziari degli ultimi sette anni (€/milioni) - contributo (**

| | 2011 | 2012 | 2013 | 2014 | Totale |
|---|---|---|---|---|---|
| **Agev. Concesse** | -- | 10,94 | 0,00 | -- | 10,94 |
| **Agev. Erogate** | -- | 4,55 | 5,37 | 5,28 | 15,21 |
| **Agev. Revocate** | -- | -- | 0,00 | -- | 0,00 |

**Dati Finanziari degli ultimi sette anni (€/milioni) - spese ammesse**

| | 2011 | 2012 | 2013 | 2014 | Totale |
|---|---|---|---|---|---|
| **Spese Ammesse** | -- | 19,46 | 0,00 | 0,00 | 19,46 |

**PO Marittimo 2007-2013. I progetti strategici Art.Asse 2 Sistema transfrontaliero dell'innovazione della nautica r rete dei porti turistici per la sostenibilità ambientale.**

| | |
|---|---|
| **Amministrazione di riferimento:** | **REGIONE TOSCANA** |
| **Soggetto attuatore:** | **Regione Toscana** |
| **Regime di aiuto:** | In 'de minimis' |
| **Inquadramento comunitario di riferimento:** | Plurinquadramento |
| **Finalità:** | ***Ricerca e sviluppo e innovazione tecnologica***<br>Innovazione e/o trasferimento tecnologico, Ricerca Industriale/sviluppo sperimentale |
| **Settore di attività:** | Industria, Artigianato, Commercio, Turismo, Altri servizi |
| **Aree di applicazione:** | Intero Territorio di Riferimento |
| **Soggetti beneficiari:** | Microimprese, Piccole e Medie Imprese |
| **Tipologia dell' agevolazione:** | Contributo in c/capitale c/impianti |
| **Tipologia del procedimento:** | Valutativo |
| **Investimenti/Spese agevolabili:** | Terreni/fabbricati, Attrezzature/macchinari/impianti, Progettazione/studi/consulenze, Brevetti/licenze/marchi, Spese generali |
| **Cofinanziamento UE:** | SI |

**Dati Finanziari degli ultimi sette anni (€/milioni) - contributo (**

| | 2012 | 2013 | 2014 | Totale |
|---|---|---|---|---|
| **Agev. Concesse** | -- | 0,00 | -- | 0,00 |
| **Agev. Erogate** | -- | 0,00 | -- | 0,00 |
| **Agev. Revocate** | -- | 0,00 | -- | 0,00 |

**Dati Finanziari degli ultimi sette anni (€/milioni) - spese ammesse**

| | 2012 | 2013 | 2014 | Totale |
|---|---|---|---|---|
| **Spese Ammesse** | -- | 0,00 | -- | 0,00 |

**PO Marittimo 2007-2013. I progetti strategici Art.Asse 3 Progetti strategici: rete di tutela ambientale, rete ecologica, ruralità turismo e ambiente**

| | |
|---|---|
| **Amministrazione di riferimento:** | **REGIONE TOSCANA** |
| **Soggetto attuatore:** | **Regione Toscana** |
| **Regime di aiuto:** | In 'de minimis' |
| **Inquadramento comunitario di riferimento:** | Plurinquadramento |
| **Finalità:** | ***Ambiente/Energia***<br>Ambiente, Energie rinnovabili, Efficienza e risparmio energetico |
| **Settore di attività:** | Industria, Artigianato, Commercio, Turismo, Altri servizi |
| **Aree di applicazione:** | Intero Territorio di Riferimento |
| **Soggetti beneficiari:** | Microimprese, Piccole e Medie Imprese |
| **Tipologia dell' agevolazione:** | Contributo in c/capitale c/impianti |
| **Tipologia del procedimento:** | Valutativo |
| **Investimenti/Spese agevolabili:** | Terreni/fabbricati, Attrezzature/macchinari/impianti, Progettazione/studi/consulenze, Brevetti/licenze/marchi, Spese generali |
| **Cofinanziamento UE:** | SI |

**Dati Finanziari degli ultimi sette anni (€/milioni) - contributo (**

| | 2012 | 2013 | 2014 | Totale |
|---|---|---|---|---|
| **Agev. Concesse** | -- | 0,00 | 0,01 | 0,01 |
| **Agev. Erogate** | -- | 0,00 | 0,01 | 0,01 |
| **Agev. Revocate** | -- | 0,00 | 0,00 | 0,00 |

**Dati Finanziari degli ultimi sette anni (€/milioni) - spese ammesse**

| | 2012 | 2013 | 2014 | Totale |
|---|---|---|---|---|
| **Spese Ammesse** | -- | 0,00 | 0,01 | 0,01 |

**PO Marittimo 2007-2013. II Bando Progetti Semplici Art.Asse 1,2,3,4 Progetti semplici**

| | |
|---|---|
| **Amministrazione di riferimento:** | **REGIONE TOSCANA** |
| **Soggetto attuatore:** | **Regione Toscana** |
| **Regime di aiuto:** | In 'de minimis' |
| **Inquadramento comunitario di riferimento:** | Plurinquadramento |
| **Finalità:** | ***Altro***<br>Altro |
| **Settore di attività:** | Industria, Artigianato, Commercio, Turismo, Altri servizi |
| **Aree di applicazione:** | Intero Territorio di Riferimento |
| **Soggetti beneficiari:** | Microimprese, Piccole e Medie Imprese |
| **Tipologia dell' agevolazione:** | Contributo in c/capitale c/impianti |
| **Tipologia del procedimento:** | Valutativo |
| **Investimenti/Spese agevolabili:** | Terreni/fabbricati, Attrezzature/macchinari/impianti, Progettazione/studi/consulenze, Brevetti/licenze/marchi, Spese generali |
| **Cofinanziamento UE:** | NO |

**Dati Finanziari degli ultimi sette anni (€/milioni) - contributo (**

| | 2012 | 2013 | 2014 | Totale |
|---|---|---|---|---|
| **Agev. Concesse** | -- | 0,00 | 0,02 | 0,02 |
| **Agev. Erogate** | -- | 0,00 | 0,02 | 0,02 |
| **Agev. Revocate** | -- | 0,00 | 0,00 | 0,00 |

**Dati Finanziari degli ultimi sette anni (€/milioni) - spese ammesse**

| | 2012 | 2013 | 2014 | Totale |
|---|---|---|---|---|
| **Spese Ammesse** | -- | 0,00 | 0,02 | 0,02 |

**PO Marittimo 2007-2013. II progetti strategici. Art.Asse 1,2,3,4 Progetti Strategici : Rete dell'infomobilità e rete dei patrimoni culturali e gestione integrata delle risorse culturali comuni**

| | |
|---|---|
| **Amministrazione di riferimento:** | **REGIONE TOSCANA** |
| **Soggetto attuatore:** | **Regione Toscana** |
| **Regime di aiuto:** | In 'de minimis' |
| **Inquadramento comunitario di riferimento:** | Plurinquadramento |
| **Finalità:** | ***Altro***<br>Altro |
| **Settore di attività:** | Industria, Artigianato, Commercio, Turismo, Altri servizi |
| **Aree di applicazione:** | Intero Territorio di Riferimento |
| **Soggetti beneficiari:** | Microimprese, Piccole e Medie Imprese |
| **Tipologia dell' agevolazione:** | Contributo in c/capitale c/impianti |
| **Tipologia del procedimento:** | Valutativo |
| **Investimenti/Spese agevolabili:** | Terreni/fabbricati, Attrezzature/macchinari/impianti, Progettazione/studi/consulenze, Brevetti/licenze/marchi, Spese generali |
| **Cofinanziamento UE:** | SI |

**Dati Finanziari degli ultimi sette anni (€/milioni) - contributo (**

| | 2012 | 2013 | 2014 | Totale |
|---|---|---|---|---|
| **Agev. Concesse** | -- | 0,00 | 0,00 | 0,00 |
| **Agev. Erogate** | -- | 0,00 | 0,00 | 0,00 |
| **Agev. Revocate** | -- | 0,00 | 0,00 | 0,00 |

**Dati Finanziari degli ultimi sette anni (€/milioni) - spese ammesse**

| | 2012 | 2013 | 2014 | Totale |
|---|---|---|---|---|
| **Spese Ammesse** | -- | -- | 0,00 | 0,00 |

**PO Marittimo 2007-2013. III "Rete Città portuali e Art.Asse 1,2,3,4 Progetti strategici: reti delle città portualli e dei servizi urbani integrati**

| | |
|---|---|
| **Amministrazione di riferimento:** | **REGIONE TOSCANA** |
| **Soggetto attuatore:** | **Regione Toscana** |
| **Regime di aiuto:** | In 'de minimis' |
| **Inquadramento comunitario di riferimento:** | Plurinquadramento |
| **Finalità:** | ***Altro***<br>Altro |
| **Settore di attività:** | Industria, Artigianato, Commercio, Turismo, Altri servizi |
| **Aree di applicazione:** | Intero Territorio di Riferimento |
| **Soggetti beneficiari:** | Microimprese, Piccole e Medie Imprese |
| **Tipologia dell' agevolazione:** | Contributo in c/capitale c/impianti |
| **Tipologia del procedimento:** | Valutativo |
| **Investimenti/Spese agevolabili:** | Terreni/fabbricati, Attrezzature/macchinari/impianti, Progettazione/studi/consulenze, Brevetti/licenze/marchi, Spese generali |
| **Cofinanziamento UE:** | SI |

**Dati Finanziari degli ultimi sette anni (€/milioni) - contributo (**

| | 2012 | 2013 | 2014 | Totale |
|---|---|---|---|---|
| **Agev. Concesse** | -- | 0,00 | -- | 0,00 |
| **Agev. Erogate** | -- | 0,00 | -- | 0,00 |
| **Agev. Revocate** | -- | 0,00 | -- | 0,00 |

**Dati Finanziari degli ultimi sette anni (€/milioni) - spese ammesse**

| | 2012 | 2013 | 2014 | Totale |
|---|---|---|---|---|
| **Spese Ammesse** | -- | 0,00 | -- | 0,00 |

**PO Marittimo 2007-2013. Iniziative temi specifici Art.Asse 1,2,3,4 Iniziative mirate su temi specifici: accessibilità e reti di comunicazione, risorse naturali e culturali, integrazione delle risorse e dei servizi**

| | |
|---|---|
| **Amministrazione di riferimento:** | **REGIONE TOSCANA** |
| **Soggetto attuatore:** | **Reione Toscana** |
| **Regime di aiuto:** | In 'de minimis' |
| **Inquadramento comunitario di riferimento:** | Plurinquadramento |
| **Finalità:** | ***Altro***<br>Altro |
| **Settore di attività:** | Industria, Artigianato, Commercio, Turismo, Altri servizi |
| **Aree di applicazione:** | Intero Territorio di Riferimento |
| **Soggetti beneficiari:** | Microimprese, Piccole e Medie Imprese |
| **Tipologia dell' agevolazione:** | Contributo in c/capitale c/impianti |
| **Tipologia del procedimento:** | Valutativo |
| **Investimenti/Spese agevolabili:** | Terreni/fabbricati, Attrezzature/macchinari/impianti, Progettazione/studi/consulenze, Brevetti/licenze/marchi, Spese generali |
| **Cofinanziamento UE:** | SI |

**Dati Finanziari degli ultimi sette anni (€/milioni) - contributo (**

| | 2012 | 2013 | 2014 | Totale |
|---|---|---|---|---|
| **Agev. Concesse** | -- | 0,00 | 0,02 | 0,02 |
| **Agev. Erogate** | -- | 0,00 | 0,02 | 0,02 |
| **Agev. Revocate** | -- | 0,00 | 0,00 | 0,00 |

**Dati Finanziari degli ultimi sette anni (€/milioni) - spese ammesse**

| | 2012 | 2013 | 2014 | Totale |
|---|---|---|---|---|
| **Spese Ammesse** | -- | -- | 0,02 | 0,02 |

**PO Marittimo 2007-2013. Risorse Aggiuntive Art.Asse 1 Progetti semplici per risorse aggiuntive destinate ai progetti finanziati dal P.O. Marittimo**

| | |
|---|---|
| **Amministrazione di riferimento:** | **REGIONE TOSCANA** |
| **Soggetto attuatore:** | **Regione Toscana** |
| **Regime di aiuto:** | In 'de minimis' |
| **Inquadramento comunitario di riferimento:** | Plurinquadramento |
| **Finalità:** | ***Altro***<br>Altro |
| **Settore di attività:** | Turismo, Altri servizi |
| **Aree di applicazione:** | Intero Territorio di Riferimento |
| **Soggetti beneficiari:** | Microimprese, Piccole e Medie Imprese |
| **Tipologia dell' agevolazione:** | Contributo in c/capitale c/impianti |
| **Tipologia del procedimento:** | Valutativo |
| **Investimenti/Spese agevolabili:** | Terreni/fabbricati, Attrezzature/macchinari/impianti, Progettazione/studi/consulenze, Brevetti/licenze/marchi, Spese generali |
| **Cofinanziamento UE:** | SI |

**Dati Finanziari degli ultimi sette anni (€/milioni) - contributo (**

| | 2012 | 2013 | 2014 | Totale |
|---|---|---|---|---|
| **Agev. Concesse** | -- | 0,00 | 0,00 | 0,00 |
| **Agev. Erogate** | -- | 0,00 | 0,00 | 0,00 |
| **Agev. Revocate** | -- | 0,00 | 0,00 | 0,00 |

**Dati Finanziari degli ultimi sette anni (€/milioni) - spese ammesse**

| | 2012 | 2013 | 2014 | Totale |
|---|---|---|---|---|
| **Spese Ammesse** | -- | 0,00 | 0,00 | 0,00 |

**PO Marittimo 2007-2013. Risorse Aggiuntive Art.Asse 2 Risorse aggiuntive destinate a progetti finanaziati dal P.O. Marittimo**

| | |
|---|---|
| **Amministrazione di riferimento:** | **REGIONE TOSCANA** |
| **Soggetto attuatore:** | **Regione Toscana** |
| **Regime di aiuto:** | In 'de minimis' |
| **Inquadramento comunitario di riferimento:** | Plurinquadramento |
| **Finalità:** | ***Ricerca e sviluppo e innovazione tecnologica***<br>Innovazione e/o trasferimento tecnologico |
| **Settore di attività:** | Industria, Artigianato, Commercio, Turismo, Altri servizi |
| **Aree di applicazione:** | Intero Territorio di Riferimento |
| **Soggetti beneficiari:** | Microimprese, Piccole e Medie Imprese |
| **Tipologia dell' agevolazione:** | Contributo in c/capitale c/impianti |
| **Tipologia del procedimento:** | Valutativo |
| **Investimenti/Spese agevolabili:** | Terreni/fabbricati, Attrezzature/macchinari/impianti, Progettazione/studi/consulenze, Brevetti/licenze/marchi, Spese generali |
| **Cofinanziamento UE:** | NO |

**Dati Finanziari degli ultimi sette anni (€/milioni) - contributo (**

| | 2012 | 2013 | 2014 | Totale |
|---|---|---|---|---|
| **Agev. Concesse** | -- | 0,20 | -- | 0,20 |
| **Agev. Erogate** | -- | 0,20 | -- | 0,20 |
| **Agev. Revocate** | -- | 0,00 | -- | 0,00 |

**Dati Finanziari degli ultimi sette anni (€/milioni) - spese ammesse**

| | 2012 | 2013 | 2014 | Totale |
|---|---|---|---|---|
| **Spese Ammesse** | -- | 0,20 | -- | 0,20 |

**PO Marittimo 2007-2013. Risorse Aggiuntive Art.Asse 3 Progetti semplici per risorse aggiuntive destinate ai progetti finanziati dal P.O. Marittimo**

| | |
|---|---|
| **Amministrazione di riferimento:** | **REGIONE TOSCANA** |
| **Soggetto attuatore:** | **Regione Toscana** |
| **Regime di aiuto:** | In 'de minimis' |
| **Inquadramento comunitario di riferimento:** | Plurinquadramento |
| **Finalità:** | ***Ambiente/Energia***<br>Ambiente, Energie rinnovabili, Efficienza e risparmio energetico |
| **Settore di attività:** | Industria, Artigianato, Commercio, Turismo, Altri servizi |
| **Aree di applicazione:** | Intero Territorio di Riferimento |
| **Soggetti beneficiari:** | Microimprese, Piccole e Medie Imprese |
| **Tipologia dell' agevolazione:** | Contributo in c/capitale c/impianti |
| **Tipologia del procedimento:** | Valutativo |
| **Investimenti/Spese agevolabili:** | Terreni/fabbricati, Attrezzature/macchinari/impianti, Progettazione/studi/consulenze, Brevetti/licenze/marchi, Spese generali |
| **Cofinanziamento UE:** | SI |

**Dati Finanziari degli ultimi sette anni (€/milioni) - contributo (**

| | 2012 | 2013 | 2014 | Totale |
|---|---|---|---|---|
| **Agev. Concesse** | -- | 0,82 | 0,18 | 1,00 |
| **Agev. Erogate** | -- | 0,53 | 0,18 | 0,70 |
| **Agev. Revocate** | -- | 0,32 | 0,00 | 0,32 |

**Dati Finanziari degli ultimi sette anni (€/milioni) - spese ammesse**

| | 2012 | 2013 | 2014 | Totale |
|---|---|---|---|---|
| **Spese Ammesse** | -- | 0,53 | 0,18 | 0,70 |

**PO Marittimo 2007-2013. Risorse Aggiuntive Art.Asse 4 Progetti semplici per risorse aggiuntive destinate ai progetti finanziati dal P.o: Marittimo**

| | |
|---|---|
| **Amministrazione di riferimento:** | **REGIONE TOSCANA** |
| **Soggetto attuatore:** | **Regione Toscana** |
| **Regime di aiuto:** | In 'de minimis' |
| **Inquadramento comunitario di riferimento:** | Plurinquadramento |
| **Finalità:** | ***Sviluppo produttivo e territoriale***<br>Consolidamento e sviluppo del sistema produttivo, Riequilibrio territoriale, Servizi per le imprese |
| **Settore di attività:** | Industria, Artigianato, Commercio, Turismo, Altri servizi |
| **Aree di applicazione:** | Intero Territorio di Riferimento |
| **Soggetti beneficiari:** | Microimprese, Piccole e Medie Imprese |
| **Tipologia dell' agevolazione:** | Contributo in c/capitale c/impianti |
| **Tipologia del procedimento:** | Valutativo |
| **Investimenti/Spese agevolabili:** | Terreni/fabbricati, Attrezzature/macchinari/impianti, Progettazione/studi/consulenze, Brevetti/licenze/marchi, Spese generali |
| **Cofinanziamento UE:** | SI |

**Dati Finanziari degli ultimi sette anni (€/milioni) - contributo (**

| | 2012 | 2013 | 2014 | Totale |
|---|---|---|---|---|
| **Agev. Concesse** | -- | 0,00 | -- | 0,00 |
| **Agev. Erogate** | -- | 0,00 | -- | 0,00 |
| **Agev. Revocate** | -- | 0,00 | -- | 0,00 |

## POR 2007-13 Art.Linea 1.4 b.1 Interventi di garanzia per gli investimenti delle imprese

| | |
|---|---|
| **Amministrazione di riferimento:** | **REGIONE TOSCANA** |
| **Soggetto attuatore:** | **Fidi Toscana Spa.**<br>**Dal 10/03/2014 il nuovo gestore è l'RTI composto da Fidi Toscana Spa (capofila), Artigiancredito Sc, Artigiancassa Spa.** |
| **Regime di aiuto:** | In esenzione |
| **Inquadramento comunitario di riferimento:** | Aiuti a favore delle PMI |
| **Finalità:** | ***Accesso al credito***<br>Garanzie |
| **Settore di attività:** | Industria, Artigianato, Commercio, Turismo, Altri servizi |
| **Aree di applicazione:** | Intero Territorio di Riferimento |
| **Soggetti beneficiari:** | Microimprese, Piccole e Medie Imprese |
| **Tipologia dell' agevolazione:** | Interventi a garanzia |
| **Tipologia del procedimento:** | Valutativo |
| **Investimenti/Spese agevolabili:** | Terreni/fabbricati, Attrezzature/macchinari/impianti, Progettazione/studi/consulenze, Brevetti/licenze/marchi, Spese generali |
| **Cofinanziamento UE:** | SI |

**Dati Finanziari degli ultimi sette anni (€/milioni) - finanziamento**

| | Totale |
|---|---|

**Dati Finanziari degli ultimi sette anni (€/milioni) - garanzie**

| | 2013 | 2014 | Totale |
|---|---|---|---|
| **Fin. garantito** | 0,61 | 6,28 | 6,89 |
| **Garanzie concesse** | 0,49 | 5,03 | 5,51 |
| **Importo accantonato** | -- | -- | -- |
| **Garanzie revocate** | -- | -- | -- |
| **Garanzie escusse** | 1,45 | 3,91 | 5,36 |

**Dati Finanziari degli ultimi sette anni (€/milioni) - spese ammesse**

| | 2008 | 2009 | 2010 | 2011 | 2012 | 2013 | 2014 | Totale |
|---|---|---|---|---|---|---|---|---|
| **Spese Ammesse** | -- | 113,88 | 187,10 | 150,34 | -- | 0,83 | 6,19 | 458,34 |

**POR 2007-13 Art.linea 1.4 b2 Linea di intervento 1.4b2) Interventi di sostegno alla patrimonializzazione e all'evoluzione organizzativa degli organismi di garanzia (CONFIDI) al fine di facilitare successivamente l'accesso al credito delle piccole e medie imprese.**

| | |
|---|---|
| **Amministrazione di riferimento:** | **REGIONE TOSCANA** |
| **Soggetto attuatore:** | **Regione Toscana** |
| **Regime di aiuto:** | In esenzione |
| **Inquadramento comunitario di riferimento:** | Aiuti a favore delle PMI |
| **Finalità:** | ***Accesso al credito***<br>Garanzie |
| **Settore di attività:** | Industria, Artigianato, Commercio, Turismo, Altri servizi |
| **Aree di applicazione:** | Intero Territorio di Riferimento |
| **Soggetti beneficiari:** | Microimprese, Piccole e Medie Imprese |
| **Tipologia dell' agevolazione:** | Interventi a garanzia |
| **Tipologia del procedimento:** | Valutativo |
| **Investimenti/Spese agevolabili:** | Terreni/fabbricati, Attrezzature/macchinari/impianti, Progettazione/studi/consulenze, Brevetti/licenze/marchi |
| **Cofinanziamento UE:** | SI |

**Dati Finanziari degli ultimi sette anni (€/milioni) - contributo (**

| | 2008 | 2009 | 2010 | 2011 | 2012 | 2013 | 2014 | Totale |
|---|---|---|---|---|---|---|---|---|
| **Agev. Concesse** | -- | 6,60 | -- | 0,50 | 5,50 | -- | -- | 12,60 |
| **Agev. Erogate** | -- | 3,58 | 1,75 | 1,26 | 0,50 | 3,52 | 1,99 | 12,60 |
| **Agev. Revocate** | -- | -- | -- | -- | -- | -- | -- | -- |

**Dati Finanziari degli ultimi sette anni (€/milioni) - finanziamento**

| | Totale |
|---|---|

**Dati Finanziari degli ultimi sette anni (€/milioni) - spese ammesse**

| | 2008 | 2009 | 2010 | 2011 | 2012 | 2013 | 2014 | Totale |
|---|---|---|---|---|---|---|---|---|
| **Spese Ammesse** | 0,00 | -- | -- | -- | -- | -- | -- | 0,00 |

**POR 2007-13 Art.linea di intervento 1.3A POR 2007-2013 Linea 1.3a "Aiuti alla ricerca e innovazione per le imprese dei settori manifatturieri" (ex Sviluppo Precompetitivo)**

| | |
|---|---|
| **Amministrazione di riferimento:** | **REGIONE TOSCANA** |
| **Soggetto attuatore:** | **Fidi Toscana per conto della REGIONE TOSCANA** |
| **Regime di aiuto:** | In esenzione |
| **Inquadramento comunitario di riferimento:** | Aiuti a favore di ricerca, sviluppo e innovazione |
| **Finalità:** | ***Ricerca e sviluppo e innovazione tecnologica***<br>Ricerca Industriale/sviluppo sperimentale |
| **Settore di attività:** | Industria |
| **Aree di applicazione:** | Intero Territorio di Riferimento |
| **Soggetti beneficiari:** | Microimprese, Piccole e Medie Imprese |
| **Tipologia dell' agevolazione:** | Contributo in c/capitale c/impianti |
| **Tipologia del procedimento:** | Valutativo |
| **Investimenti/Spese agevolabili:** | Terreni/fabbricati, Attrezzature/macchinari/impianti, Progettazione/studi/consulenze, Brevetti/licenze/marchi, Spese generali |
| **Cofinanziamento UE:** | SI |

**Dati Finanziari degli ultimi sette anni (€/milioni) - contributo (**

| | 2008 | 2009 | 2010 | 2011 | 2012 | 2013 | 2014 | Totale |
|---|---|---|---|---|---|---|---|---|
| **Agev. Concesse** | -- | 0,23 | 14,56 | 7,32 | 2,16 | 1,50 | 0,62 | 26,40 |
| **Agev. Erogate** | -- | 2,91 | 4,80 | 10,00 | 6,19 | 7,46 | 2,40 | 33,76 |
| **Agev. Revocate** | -- | 0,18 | -- | 4,56 | 2,72 | 1,06 | 1,06 | 9,57 |

**Dati Finanziari degli ultimi sette anni (€/milioni) - spese ammesse**

| | 2008 | 2009 | 2010 | 2011 | 2012 | 2013 | 2014 | Totale |
|---|---|---|---|---|---|---|---|---|
| **Spese Ammesse** | -- | 8,00 | 15,09 | 25,70 | 20,52 | 25,72 | 7,04 | 102,07 |

**POR 2007-2013 Art.1.5 a sostegno diretto a favorire processi di aggregazione delle imprese, forme di alleanza strategica, creazione di reti e altre forme di cooperazione**

| | |
|---|---|
| **Amministrazione di riferimento:** | **REGIONE TOSCANA** |
| **Soggetto attuatore:** | **Artea** |
| **Regime di aiuto:** | Notificato |
| **Inquadramento comunitario di riferimento:** | Aiuti a favore di ricerca, sviluppo e innovazione |
| **Finalità:** | ***Ricerca e sviluppo e innovazione tecnologica***<br>Ricerca Industriale/sviluppo sperimentale |
| **Settore di attività:** | Industria |
| **Aree di applicazione:** | Intero Territorio di Riferimento |
| **Soggetti beneficiari:** | Microimprese, Grandi Imprese, Piccole e Medie Imprese |
| **Tipologia dell' agevolazione:** | Contributo in c/capitale c/impianti |
| **Tipologia del procedimento:** | Valutativo |
| **Investimenti/Spese agevolabili:** | Terreni/fabbricati, Attrezzature/macchinari/impianti, Progettazione/studi/consulenze, Brevetti/licenze/marchi, Spese generali |
| **Cofinanziamento UE:** | SI |

**Dati Finanziari degli ultimi sette anni (€/milioni) - contributo (**

| | 2008 | 2009 | 2010 | 2011 | 2012 | 2013 | 2014 | Totale |
|---|---|---|---|---|---|---|---|---|
| **Agev. Concesse** | -- | 21,13 | -- | -- | 44,72 | 6,24 | 2,69 | 74,78 |
| **Agev. Erogate** | -- | 0,00 | 5,73 | 3,86 | 4,70 | 8,54 | 6,67 | 29,50 |
| **Agev. Revocate** | -- | 0,00 | 2,29 | -- | -- | 0,83 | 3,64 | 6,75 |

**Dati Finanziari degli ultimi sette anni (€/milioni) - spese ammesse**

| | 2008 | 2009 | 2010 | 2011 | 2012 | 2013 | 2014 | Totale |
|---|---|---|---|---|---|---|---|---|
| **Spese Ammesse** | -- | -- | -- | -- | 75,69 | 10,33 | 5,26 | 91,28 |

**POR 2007-2013 Art.1.5 b Sostegno a programmi integrati di investimento per ricerca industriale e innovazione diretti a favorire processi di aggregazione delle imprese, attraverso forme di alleanza strategica su specifici progetti, la creazione di reti e altre forme di cooperazio**

| | |
|---|---|
| **Amministrazione di riferimento:** | **REGIONE TOSCANA** |
| **Soggetto attuatore:** | **ARTEA Toscana**<br>**Regime notificato alla Commissione Europea. 14.12. 2007**<br>**Approvato 27.5. 2008 C(2008)2336** |
| **Regime di aiuto:** | Notificato |
| **Inquadramento comunitario di riferimento:** | Aiuti a favore di ricerca, sviluppo e innovazione |
| **Finalità:** | ***Ricerca e sviluppo e innovazione tecnologica***<br>Ricerca Industriale/sviluppo sperimentale |
| **Settore di attività:** | Industria |
| **Aree di applicazione:** | Intero Territorio di Riferimento |
| **Soggetti beneficiari:** | Microimprese, Grandi Imprese, Piccole e Medie Imprese |
| **Tipologia dell' agevolazione:** | Contributo in c/capitale c/impianti |
| **Tipologia del procedimento:** | Valutativo |
| **Investimenti/Spese agevolabili:** | Terreni/fabbricati, Attrezzature/macchinari/impianti, Progettazione/studi/consulenze, Brevetti/licenze/marchi, Spese generali |
| **Cofinanziamento UE:** | SI |

**Dati Finanziari degli ultimi sette anni (€/milioni) - contributo (**

| | 2008 | 2009 | 2010 | 2011 | 2012 | 2013 | 2014 | Totale |
|---|---|---|---|---|---|---|---|---|
| **Agev. Concesse** | -- | 2,06 | -- | 2,04 | 1,76 | -- | -- | 5,86 |
| **Agev. Erogate** | -- | 0,00 | 0,54 | 0,28 | 1,69 | -- | 0,79 | 3,30 |
| **Agev. Revocate** | -- | 0,00 | -- | -- | -- | 0,41 | 0,44 | 0,86 |

**Dati Finanziari degli ultimi sette anni (€/milioni) - spese ammesse**

| | 2008 | 2009 | 2010 | 2011 | 2012 | 2013 | 2014 | Totale |
|---|---|---|---|---|---|---|---|---|
| **Spese Ammesse** | -- | 0,00 | 2,26 | 2,93 | 2,42 | -- | -- | 7,62 |

**POR 2007-2013 Art.1.5 d aiuti alle imprese per investimenti in materia di ricerca industriale e sviluppo sperimentale nell'ambito di progetti regionali dedicati al turismo sostenibile e competitivo**

| | |
|---|---|
| **Amministrazione di riferimento:** | **REGIONE TOSCANA** |
| **Soggetto attuatore:** | **REGIONE TOSCANA** |
| **Regime di aiuto:** | Notificato |
| **Inquadramento comunitario di riferimento:** | Aiuti a favore di ricerca, sviluppo e innovazione |
| **Finalità:** | ***Ricerca e sviluppo e innovazione tecnologica***<br>Ricerca Industriale/sviluppo sperimentale |
| **Settore di attività:** | Commercio, Turismo |
| **Aree di applicazione:** | Intero Territorio di Riferimento |
| **Soggetti beneficiari:** | Microimprese, Piccole e Medie Imprese |
| **Tipologia dell' agevolazione:** | Contributo in c/capitale c/impianti |
| **Tipologia del procedimento:** | Valutativo |
| **Investimenti/Spese agevolabili:** | Attrezzature/macchinari/impianti, Progettazione/studi/consulenze, Brevetti/licenze/marchi, Spese generali, Oneri finanziari |
| **Cofinanziamento UE:** | SI |

**Dati Finanziari degli ultimi sette anni (€/milioni) - contributo (**

| | 2011 | 2012 | 2013 | 2014 | Totale |
|---|---|---|---|---|---|
| **Agev. Concesse** | -- | 1,81 | 1,81 | 0,00 | 3,62 |
| **Agev. Erogate** | -- | -- | -- | 0,95 | 0,95 |
| **Agev. Revocate** | -- | -- | -- | 0,27 | 0,27 |

**Dati Finanziari degli ultimi sette anni (€/milioni) - spese ammesse**

| | 2011 | 2012 | 2013 | 2014 | Totale |
|---|---|---|---|---|---|
| **Spese Ammesse** | -- | 2,50 | 2,52 | 0,40 | 5,41 |

**POR 2007-2013 Art.1.5.c Sostegno a programmi integrati di investimento per ricerca industriale e innovazione diretti a favorire processi di aggregazione delle imprese, attraverso forme di alleanza strategica su specifici progetti, la creazione di reti e altre forme di cooperazio**

| | |
|---|---|
| **Amministrazione di riferimento:** | **REGIONE TOSCANA** |
| **Soggetto attuatore:** | **Regione Toscana** |
| **Regime di aiuto:** | Notificato |
| **Inquadramento comunitario di riferimento:** | Aiuti a favore di ricerca, sviluppo e innovazione |
| **Finalità:** | ***Ricerca e sviluppo e innovazione tecnologica***<br>Innovazione e/o trasferimento tecnologico, Ricerca Industriale/sviluppo sperimentale, Strumento a sostegno della tutela ambientale, Strumento a sostegno del risparmio energetico |
| **Settore di attività:** | Industria, Commercio, Turismo, Altri servizi |
| **Aree di applicazione:** | Intero Territorio di Riferimento |
| **Soggetti beneficiari:** | Microimprese, Piccole e Medie Imprese |
| **Tipologia dell' agevolazione:** | Contributo in c/capitale c/impianti |
| **Tipologia del procedimento:** | Valutativo |
| **Investimenti/Spese agevolabili:** | Attrezzature/macchinari/impianti, Progettazione/studi/consulenze, Brevetti/licenze/marchi, Spese generali, Altro |
| **Cofinanziamento UE:** | SI |

**Dati Finanziari degli ultimi sette anni (€/milioni) - contributo (**

| | 2009 | 2010 | 2011 | 2012 | 2013 | 2014 | Totale |
|---|---|---|---|---|---|---|---|
| **Agev. Concesse** | -- | -- | 0,48 | -- | 3,49 | 0,00 | 3,97 |
| **Agev. Erogate** | -- | -- | -- | 0,37 | 0,98 | 0,02 | 1,37 |
| **Agev. Revocate** | -- | -- | -- | -- | 0,31 | 0,00 | 0,31 |

**Dati Finanziari degli ultimi sette anni (€/milioni) - spese ammesse**

| | 2009 | 2010 | 2011 | 2012 | 2013 | 2014 | Totale |
|---|---|---|---|---|---|---|---|
| **Spese Ammesse** | -- | -- | 0,66 | 0,37 | 3,49 | 0,09 | 4,60 |

**POR 2007-2013 Art.1.6 Aiuti alle imprese per rst nelle tecnologie chiave abilitanti e nei settori ad alta tecnologia**

| | |
|---|---|
| **Amministrazione di riferimento:** | **REGIONE TOSCANA** |
| **Soggetto attuatore:** | **ARTEA Toscana** |
| **Regime di aiuto:** | Notificato |
| **Inquadramento comunitario di riferimento:** | Non definito |
| **Finalità:** | ***Ricerca e sviluppo e innovazione tecnologica***<br>Ricerca Industriale/sviluppo sperimentale |
| **Settore di attività:** | Industria |
| **Aree di applicazione:** | Intero Territorio di Riferimento |
| **Soggetti beneficiari:** | Microimprese, Grandi Imprese, Piccole e Medie Imprese |
| **Tipologia dell' agevolazione:** | Contributo in c/capitale c/impianti |
| **Tipologia del procedimento:** | Valutativo |
| **Investimenti/Spese agevolabili:** | Terreni/fabbricati, Attrezzature/macchinari/impianti, Progettazione/studi/consulenze, Brevetti/licenze/marchi, Spese generali |
| **Cofinanziamento UE:** | SI |

**Dati Finanziari degli ultimi sette anni (€/milioni) - contributo (**

| | 2008 | 2009 | 2010 | 2011 | 2012 | 2013 | 2014 | Totale |
|---|---|---|---|---|---|---|---|---|
| **Agev. Concesse** | -- | 70,11 | -- | -- | 79,28 | 13,47 | 9,51 | 172,37 |
| **Agev. Erogate** | -- | 0,00 | 8,19 | 11,44 | 32,31 | 34,62 | 20,52 | 107,07 |
| **Agev. Revocate** | -- | 0,00 | -- | 2,54 | -- | 3,99 | 2,61 | 9,14 |

**Dati Finanziari degli ultimi sette anni (€/milioni) - spese ammesse**

| | 2008 | 2009 | 2010 | 2011 | 2012 | 2013 | 2014 | Totale |
|---|---|---|---|---|---|---|---|---|
| **Spese Ammesse** | -- | 0,00 | 0,84 | -- | 204,73 | 32,54 | 23,91 | 262,03 |

**POR 2007-2013 Art.linea 1.2 Sostegno alla qualificazione del sistema del trasferimento diretto a favorire processi di innovazione nel sistema delle imprese**

| | |
|---|---|
| **Amministrazione di riferimento:** | **REGIONE TOSCANA** |
| **Soggetto attuatore:** | **Regione Toscana** |
| **Regime di aiuto:** | Notificato |
| **Inquadramento comunitario di riferimento:** | Aiuti a favore di ricerca, sviluppo e innovazione |
| **Finalità:** | ***Ricerca e sviluppo e innovazione tecnologica***<br>Innovazione e/o trasferimento tecnologico |
| **Settore di attività:** | Industria, Artigianato, Altri servizi |
| **Aree di applicazione:** | Intero Territorio di Riferimento |
| **Soggetti beneficiari:** | Microimprese, Grandi Imprese, Piccole e Medie Imprese, Altro Imprese |
| **Tipologia dell' agevolazione:** | Contributo in c/capitale c/impianti |
| **Tipologia del procedimento:** | Valutativo |
| **Investimenti/Spese agevolabili:** | Progettazione/studi/consulenze, Formazione Professionale, Altro |
| **Cofinanziamento UE:** | SI |

**Dati Finanziari degli ultimi sette anni (€/milioni) - contributo (**

| | 2008 | 2009 | 2010 | 2011 | 2012 | 2013 | 2014 | Totale |
|---|---|---|---|---|---|---|---|---|
| **Agev. Concesse** | -- | -- | 1,51 | 4,97 | 0,14 | 0,00 | 0,00 | 6,62 |
| **Agev. Erogate** | -- | -- | 0,00 | 1,08 | 1,32 | 1,09 | 1,96 | 5,44 |
| **Agev. Revocate** | -- | -- | 0,00 | 0,00 | 0,00 | 0,00 | 0,00 | 0,00 |

**Dati Finanziari degli ultimi sette anni (€/milioni) - spese ammesse**

| | 2008 | 2009 | 2010 | 2011 | 2012 | 2013 | 2014 | Totale |
|---|---|---|---|---|---|---|---|---|
| **Spese Ammesse** | -- | -- | 2,29 | 6,27 | 1,88 | 3,03 | 2,91 | 16,38 |

**POR 2007-2013 Art.linea 1.3 b Sostegno a programmi di investimenti delle imprese per l'innovazione, anche nei settori del terziario e dei servizi, inclusi gli incentivi per l'acquisizione dei servizi qualificati - Aiuti alle PMI per l'acquisizione di servizi qualificati**

| | |
|---|---|
| **Amministrazione di riferimento:** | **REGIONE TOSCANA** |
| **Soggetto attuatore:** | **Regione Toscana** |
| **Regime di aiuto:** | Notificato |
| **Inquadramento comunitario di riferimento:** | Aiuti a favore di ricerca, sviluppo e innovazione |
| **Finalità:** | ***Ricerca e sviluppo e innovazione tecnologica***<br>Innovazione e/o trasferimento tecnologico |
| **Settore di attività:** | Industria, Artigianato, Altri servizi |
| **Aree di applicazione:** | Intero Territorio di Riferimento |
| **Soggetti beneficiari:** | Microimprese, Piccole e Medie Imprese |
| **Tipologia dell' agevolazione:** | Contributo in c/capitale c/impianti |
| **Tipologia del procedimento:** | Valutativo |
| **Investimenti/Spese agevolabili:** | Progettazione/studi/consulenze |
| **Cofinanziamento UE:** | SI |

**Dati Finanziari degli ultimi sette anni (€/milioni) - contributo (**

| | 2008 | 2009 | 2010 | 2011 | 2012 | 2013 | 2014 | Totale |
|---|---|---|---|---|---|---|---|---|
| **Agev. Concesse** | -- | 1,82 | 9,45 | 9,52 | 5,03 | 12,91 | 0,00 | 38,73 |
| **Agev. Erogate** | -- | -- | 1,95 | 6,28 | 8,00 | 6,88 | 4,65 | 27,76 |
| **Agev. Revocate** | -- | -- | 0,28 | 1,06 | -- | 5,27 | 0,53 | 7,14 |

**POR 2007-2013 Art.linea 1.3 c Aiuti alle PMI turistiche e commerciali per l'acquisizione di servizi qualificati con riferimento a:**
**a) consulenze per adesione ad EMAS e Ecolabel; b) consulenze per ottenimento di S.A. 8000; c) consulenze per ottenimento di OHSAS 18001;**

| | |
|---|---|
| **Amministrazione di riferimento:** | **REGIONE TOSCANA** |
| **Soggetto attuatore:** | **Regione Toscana** |
| **Regime di aiuto:** | In esenzione |
| **Inquadramento comunitario di riferimento:** | Aiuti a favore delle PMI |
| **Finalità:** | ***Sviluppo produttivo e territoriale***<br>Servizi per le imprese |
| **Settore di attività:** | Commercio, Turismo |
| **Aree di applicazione:** | Intero Territorio di Riferimento |
| **Soggetti beneficiari:** | Microimprese, Piccole e Medie Imprese, Altro Imprese |
| **Tipologia dell' agevolazione:** | Contributo in c/capitale c/impianti |
| **Tipologia del procedimento:** | Valutativo |
| **Investimenti/Spese agevolabili:** | Progettazione/studi/consulenze |
| **Cofinanziamento UE:** | SI |

**Dati Finanziari degli ultimi sette anni (€/milioni) - contributo (**

| | 2008 | 2009 | 2010 | 2011 | 2012 | 2013 | 2014 | Totale |
|---|---|---|---|---|---|---|---|---|
| **Agev. Concesse** | -- | 0,14 | 0,23 | 0,18 | 0,27 | 0,10 | 0,00 | 0,92 |
| **Agev. Erogate** | -- | 0,00 | 0,09 | 0,15 | 0,65 | 0,08 | 0,05 | 1,03 |
| **Agev. Revocate** | -- | 0,00 | 0,00 | 0,02 | 0,03 | 0,16 | 0,10 | 0,31 |

**Dati Finanziari degli ultimi sette anni (€/milioni) - spese ammesse**

| | 2008 | 2009 | 2010 | 2011 | 2012 | 2013 | 2014 | Totale |
|---|---|---|---|---|---|---|---|---|
| **Spese Ammesse** | -- | 0,00 | 0,19 | 0,31 | 1,61 | 0,16 | 0,10 | 2,37 |

**POR 2007-2013 Art.linea 1.3 e L'azione configura un sistema diretto alle PMI turistiche e commerciali per interventi di innovazione di processo e organizzazione al fine di rafforzare la loro competitivita' sui mercati nazionali ed internazionali**

| | |
|---|---|
| **Amministrazione di riferimento:** | **REGIONE TOSCANA** |
| **Soggetto attuatore:** | **REGIONE TOSCANA** |
| **Regime di aiuto:** | Notificato |
| **Inquadramento comunitario di riferimento:** | Aiuti a favore delle PMI |
| **Finalità:** | ***Ricerca e sviluppo e innovazione tecnologica***<br>Innovazione e/o trasferimento tecnologico |
| **Settore di attività:** | Commercio, Turismo |
| **Aree di applicazione:** | Intero Territorio di Riferimento |
| **Soggetti beneficiari:** | Microimprese, Piccole e Medie Imprese, Altro Imprese |
| **Tipologia dell' agevolazione:** | Contributo in c/capitale c/impianti |
| **Tipologia del procedimento:** | Valutativo |
| **Investimenti/Spese agevolabili:** | Progettazione/studi/consulenze, Brevetti/licenze/marchi, Spese generali, Altro |
| **Cofinanziamento UE:** | SI |

**Dati Finanziari degli ultimi sette anni (€/milioni) - contributo (**

| | 2008 | 2009 | 2010 | 2011 | 2012 | 2013 | 2014 | Totale |
|---|---|---|---|---|---|---|---|---|
| **Agev. Concesse** | -- | 0,00 | 1,05 | 0,80 | 0,61 | 0,00 | 0,00 | 2,46 |
| **Agev. Erogate** | -- | 0,00 | 0,22 | 0,29 | 0,66 | 0,61 | 0,10 | 1,88 |
| **Agev. Revocate** | -- | 0,00 | 0,00 | 0,21 | 0,19 | 0,81 | 0,10 | 1,31 |

**Dati Finanziari degli ultimi sette anni (€/milioni) - spese ammesse**

| | 2008 | 2009 | 2010 | 2011 | 2012 | 2013 | 2014 | Totale |
|---|---|---|---|---|---|---|---|---|
| **Spese Ammesse** | -- | 0,00 | 0,57 | 0,37 | 2,56 | 2,02 | 0,36 | 5,88 |

**POR 2007-2013 Art.linea 1.3.e - esercizi cinematografici L'aiuto configura un sistema diretto alle PMI per consolidare lo sviluppo qualitativo delle imprese del terziario, che esercitano attività di proiezione cinematografica, attraverso agevolazione agli investimenti innovativi rivolti alla realizzazione, al m**

| | |
|---|---|
| **Amministrazione di riferimento:** | **REGIONE TOSCANA** |
| **Soggetto attuatore:** | **REGIONE TOSCANA** |
| **Regime di aiuto:** | In 'de minimis' |
| **Inquadramento comunitario di riferimento:** | Aiuti a favore delle PMI |
| **Finalità:** | ***Ricerca e sviluppo e innovazione tecnologica***<br>Innovazione e/o trasferimento tecnologico |
| **Settore di attività:** | Altri servizi |
| **Aree di applicazione:** | Intero Territorio di Riferimento |
| **Soggetti beneficiari:** | Altro Imprese |
| **Tipologia dell' agevolazione:** | Contributo in c/capitale c/impianti |
| **Tipologia del procedimento:** | Valutativo |
| **Investimenti/Spese agevolabili:** | Attrezzature/macchinari/impianti, Progettazione/studi/consulenze |
| **Cofinanziamento UE:** | SI |

**Dati Finanziari degli ultimi sette anni (€/milioni) - contributo (**

| | 2009 | 2010 | 2011 | 2012 | 2013 | 2014 | Totale |
|---|---|---|---|---|---|---|---|
| **Agev. Concesse** | -- | 1,96 | 0,00 | 1,68 | 0,00 | 1,12 | 4,76 |
| **Agev. Erogate** | -- | 0,00 | 1,65 | 0,23 | 0,30 | 0,92 | 3,11 |
| **Agev. Revocate** | -- | 0,03 | 0,11 | 0,27 | 0,27 | 0,17 | 0,86 |

**Dati Finanziari degli ultimi sette anni (€/milioni) - spese ammesse**

| | 2009 | 2010 | 2011 | 2012 | 2013 | 2014 | Totale |
|---|---|---|---|---|---|---|---|
| **Spese Ammesse** | -- | 0,00 | 3,30 | 0,50 | 0,59 | 2,06 | 6,45 |

**POR 2007-2013 Art.linea intervento 1.1.d Sostegno a progetti di ricerca congiunti tra gruppi di imprese e organismi di ricerca in materie di scienze socio economiche e umane**

| | |
|---|---|
| **Amministrazione di riferimento:** | **REGIONE TOSCANA** |
| **Soggetto attuatore:** | **regione toscana** |
| **Regime di aiuto:** | Notificato |
| **Inquadramento comunitario di riferimento:** | Aiuti a favore di ricerca, sviluppo e innovazione |
| **Finalità:** | ***Ricerca e sviluppo e innovazione tecnologica***<br>Ricerca Industriale/sviluppo sperimentale |
| **Settore di attività:** | Industria, Altri servizi |
| **Aree di applicazione:** | Intero Territorio di Riferimento |
| **Soggetti beneficiari:** | Microimprese, Grandi Imprese, Altri Beneficiari, Piccole e Medie Imprese |
| **Tipologia dell' agevolazione:** | Contributo in c/capitale c/impianti |
| **Tipologia del procedimento:** | Valutativo |
| **Investimenti/Spese agevolabili:** | Attrezzature/macchinari/impianti, Brevetti/licenze/marchi, Spese generali, Altro |
| **Cofinanziamento UE:** | SI |

**Dati Finanziari degli ultimi sette anni (€/milioni) - contributo (**

| | 2009 | 2010 | 2011 | 2012 | 2013 | 2014 | Totale |
|---|---|---|---|---|---|---|---|
| **Agev. Concesse** | -- | 19,73 | -- | -- | -- | -- | 19,73 |
| **Agev. Erogate** | -- | 4,73 | 3,10 | 6,75 | 3,45 | 1,09 | 19,12 |
| **Agev. Revocate** | -- | 0,00 | -- | -- | -- | -- | 0,00 |

**Dati Finanziari degli ultimi sette anni (€/milioni) - spese ammesse**

| | 2009 | 2010 | 2011 | 2012 | 2013 | 2014 | Totale |
|---|---|---|---|---|---|---|---|
| **Spese Ammesse** | -- | 29,22 | -- | -- | -- | -- | 29,22 |

**POR CREO 2007/2013 Art.Linea 1.3. e Emittenti televisive locali L'obiettivo del bando è sostenere le imprese titolari di emittenti televisive locali operanti nelle R.T. nei loro programmi di investimento volti all'innovazione degli impianti per la trasmissione con tecnologia digitale terrestre**

| | |
|---|---|
| **Amministrazione di riferimento:** | **REGIONE TOSCANA** |
| **Soggetto attuatore:** | **Sviluppo Toscana, come da decreto dirigenziale nr. 2217/2010** |
| **Regime di aiuto:** | In 'de minimis' |
| **Inquadramento comunitario di riferimento:** | Aiuti a favore delle PMI |
| **Finalità:** | ***Ricerca e sviluppo e innovazione tecnologica***<br>Innovazione e/o trasferimento tecnologico |
| **Settore di attività:** | Altri servizi |
| **Aree di applicazione:** | Intero Territorio di Riferimento |
| **Soggetti beneficiari:** | Microimprese, Piccole e Medie Imprese, Altro Imprese |
| **Tipologia dell' agevolazione:** | Contributo in c/capitale c/impianti |
| **Tipologia del procedimento:** | Valutativo |
| **Investimenti/Spese agevolabili:** | Attrezzature/macchinari/impianti |
| **Cofinanziamento UE:** | NO |

**Dati Finanziari degli ultimi sette anni (€/milioni) - contributo (**

| | 2011 | 2012 | 2013 | 2014 | Totale |
|---|---|---|---|---|---|
| **Agev. Concesse** | -- | 2,48 | 0,00 | 0,00 | 2,48 |
| **Agev. Erogate** | -- | 0,24 | 0,32 | 1,08 | 1,64 |
| **Agev. Revocate** | -- | 0,00 | 0,00 | 0,58 | 0,58 |

**Dati Finanziari degli ultimi sette anni (€/milioni) - spese ammesse**

| | 2011 | 2012 | 2013 | 2014 | Totale |
|---|---|---|---|---|---|
| **Spese Ammesse** | -- | 0,40 | 0,64 | 0,27 | 1,31 |

**POR CREO 2007/2013 Art.linea 1.3.e - testate giornalische on line L'obiettivo del bando è di sostenere le imprese editrici di testate giornalistiche on-line nei loro programmi di investimento volti all'innovazione delle attrezzature e degli impianti per la diffusione on line di informazioni con contenuto giornalistico**

| | |
|---|---|
| **Amministrazione di riferimento:** | **REGIONE TOSCANA** |
| **Soggetto attuatore:** | **SVILUPPO TOSCANA** |
| **Regime di aiuto:** | In 'de minimis' |
| **Inquadramento comunitario di riferimento:** | Aiuti a favore delle PMI |
| **Finalità:** | ***Ricerca e sviluppo e innovazione tecnologica***<br>Innovazione e/o trasferimento tecnologico |
| **Settore di attività:** | Altri servizi |
| **Aree di applicazione:** | Intero Territorio di Riferimento |
| **Soggetti beneficiari:** | Microimprese, Piccole e Medie Imprese |
| **Tipologia dell' agevolazione:** | Contributo in c/capitale c/impianti |
| **Tipologia del procedimento:** | Automatico |
| **Investimenti/Spese agevolabili:** | Attrezzature/macchinari/impianti |
| **Cofinanziamento UE:** | NO |

**Dati Finanziari degli ultimi sette anni (€/milioni) - contributo (**

| | 2012 | 2013 | 2014 | Totale |
|---|---|---|---|---|
| **Agev. Concesse** | -- | 0,29 | 0,00 | 0,29 |
| **Agev. Erogate** | -- | 0,00 | 0,09 | 0,09 |
| **Agev. Revocate** | -- | 0,00 | 0,03 | 0,03 |

**Dati Finanziari degli ultimi sette anni (€/milioni) - spese ammesse**

| | 2012 | 2013 | 2014 | Totale |
|---|---|---|---|---|
| **Spese Ammesse** | -- | -- | 0,18 | 0,18 |

**POR CREO 2007-2013 Art.1.4 a2 Intervento a favore delle PMI del settore Industria, Cooperazione e Artgianato attuato mediante concessione di finanziamenti a tasso agevolato**

| | |
|---|---|
| **Amministrazione di riferimento:** | **REGIONE TOSCANA** |
| **Soggetto attuatore:** | **Fidi Toscana Spa (Industria e Cooperazione); Artigiancredito Toscano (Artigianato)**<br>**Dal 10/03/2014 il nuovo gestore è l'RTI Toscana Muove composto da Fidi Toscana Spa (capofila), Artigiancredito Sc, Artigiancassa Spa** |
| **Regime di aiuto:** | In esenzione |
| **Inquadramento comunitario di riferimento:** | Aiuti a favore delle PMI |
| **Finalità:** | ***Sviluppo produttivo e territoriale***<br>Consolidamento e sviluppo del sistema produttivo |
| **Settore di attività:** | Industria, Artigianato, Altri servizi |
| **Aree di applicazione:** | Intero Territorio di Riferimento |
| **Soggetti beneficiari:** | Microimprese, Piccole e Medie Imprese |
| **Tipologia dell' agevolazione:** | Finanziamento Agevolato |
| **Tipologia del procedimento:** | Valutativo |
| **Investimenti/Spese agevolabili:** | Terreni/fabbricati, Attrezzature/macchinari/impianti, Progettazione/studi/consulenze, Brevetti/licenze/marchi |
| **Cofinanziamento UE:** | SI |

**Dati Finanziari degli ultimi sette anni (€/milioni) - finanziamento**

| | Totale |
|---|---|

**Dati Finanziari degli ultimi sette anni (€/milioni) - spese ammesse**

| | 2009 | 2010 | 2011 | 2012 | 2013 | 2014 | Totale |
|---|---|---|---|---|---|---|---|
| **Spese Ammesse** | -- | -- | -- | 42,16 | 54,65 | 48,12 | 144,93 |

**POR CREO 2007-2013 Art.1.6b Aiuti rimborsabili alle imprese per RST nelle tecnologie chiave abilitanti e nei settori ad alta tecnologia.**

| | |
|---|---|
| **Amministrazione di riferimento:** | **REGIONE TOSCANA** |
| **Soggetto attuatore:** | **RTI Toscana Muove: Fidi Toscana Spa (capofila), Artigiancredito Toscano Sc, Artigiancassa Spa** |
| **Regime di aiuto:** | Notificato |
| **Inquadramento comunitario di riferimento:** | Aiuti a favore di ricerca, sviluppo e innovazione |
| **Finalità:** | ***Ricerca e sviluppo e innovazione tecnologica***<br>Innovazione e/o trasferimento tecnologico, Ricerca Industriale/sviluppo sperimentale |
| **Settore di attività:** | Industria |
| **Aree di applicazione:** | Intero Territorio di Riferimento |
| **Soggetti beneficiari:** | Grandi Imprese |
| **Tipologia dell' agevolazione:** | Finanziamento Agevolato |
| **Tipologia del procedimento:** | Valutativo |
| **Investimenti/Spese agevolabili:** | Terreni/fabbricati, Attrezzature/macchinari/impianti, Progettazione/studi/consulenze, Brevetti/licenze/marchi, Spese generali, Altro |
| **Cofinanziamento UE:** | NO |

**Dati Finanziari degli ultimi sette anni (€/milioni) - finanziamento**

Totale

**POR CREO 2007-2013 Art.linea 1.1 A Sostegno alla realizzazione di progetti di ricerca industriale e di sviluppo sperimentale congiunti tra gruppi di imprese, università e centri di ricerca in materia di ambiente e trasporti, logistica, infomobilità**

| | |
|---|---|
| **Amministrazione di riferimento:** | **REGIONE TOSCANA** |
| **Soggetto attuatore:** | **Regione Toscana** |
| **Regime di aiuto:** | Notificato |
| **Inquadramento comunitario di riferimento:** | Aiuti a favore di ricerca, sviluppo e innovazione |
| **Finalità:** | ***Ricerca e sviluppo e innovazione tecnologica***<br>Ricerca Industriale/sviluppo sperimentale, Strumento a sostegno della tutela ambientale |
| **Settore di attività:** | Altri servizi |
| **Aree di applicazione:** | Intero Territorio di Riferimento |
| **Soggetti beneficiari:** | Microimprese, Grandi Imprese, Altri Beneficiari, Piccole e Medie Imprese |
| **Tipologia dell' agevolazione:** | Contributo in c/capitale c/impianti |
| **Tipologia del procedimento:** | Valutativo |
| **Investimenti/Spese agevolabili:** | Terreni/fabbricati, Attrezzature/macchinari/impianti, Progettazione/studi/consulenze, Brevetti/licenze/marchi, Spese generali, Altro |
| **Cofinanziamento UE:** | SI |

**Dati Finanziari degli ultimi sette anni (€/milioni) - contributo (**

| | 2008 | 2010 | 2011 | 2012 | 2013 | 2014 | Totale |
|---|---|---|---|---|---|---|---|
| **Agev. Concesse** | -- | 15,89 | 0,00 | 0,00 | 0,00 | 0,00 | 15,89 |
| **Agev. Erogate** | -- | 1,54 | 2,39 | 4,03 | 5,76 | 1,40 | 15,12 |
| **Agev. Revocate** | -- | -- | 0,00 | 0,00 | 0,00 | 0,00 | 0,00 |

**Dati Finanziari degli ultimi sette anni (€/milioni) - spese ammesse**

| | 2008 | 2010 | 2011 | 2012 | 2013 | 2014 | Totale |
|---|---|---|---|---|---|---|---|
| **Spese Ammesse** | -- | 2,83 | 5,88 | 16,17 | 0,00 | 0,00 | 24,88 |

**POR CREO 2007-2013 Art.linea 1.1 b Sostegno alla realizzazione di progetti di sviluppo sperimentale congiunti tra gruppi di imprese, università e centri di ricerca in materia di energia.**

| | |
|---|---|
| **Amministrazione di riferimento:** | **REGIONE TOSCANA** |
| **Soggetto attuatore:** | **Regione Toscana** |
| **Regime di aiuto:** | Notificato |
| **Inquadramento comunitario di riferimento:** | Aiuti a favore di ricerca, sviluppo e innovazione |
| **Finalità:** | ***Ricerca e sviluppo e innovazione tecnologica***<br>Ricerca Industriale/sviluppo sperimentale, Strumento a sostegno del risparmio energetico |
| **Settore di attività:** | Altri servizi |
| **Aree di applicazione:** | Intero Territorio di Riferimento |
| **Soggetti beneficiari:** | Microimprese, Grandi Imprese, Altri Beneficiari, Piccole e Medie Imprese |
| **Tipologia dell' agevolazione:** | Contributo in c/capitale c/impianti |
| **Tipologia del procedimento:** | Valutativo |
| **Investimenti/Spese agevolabili:** | Terreni/fabbricati, Attrezzature/macchinari/impianti, Progettazione/studi/consulenze, Brevetti/licenze/marchi, Spese generali, Altro |
| **Cofinanziamento UE:** | SI |

**Dati Finanziari degli ultimi sette anni (€/milioni) - contributo (**

| | 2008 | 2010 | 2011 | 2012 | 2013 | 2014 | Totale |
|---|---|---|---|---|---|---|---|
| **Agev. Concesse** | -- | 6,34 | 0,00 | 0,00 | 0,00 | 0,00 | 6,34 |
| **Agev. Erogate** | -- | 0,12 | 0,98 | 1,33 | 2,47 | 0,10 | 4,99 |
| **Agev. Revocate** | -- | 2,16 | 1,01 | 0,00 | 0,00 | 0,00 | 3,17 |

**Dati Finanziari degli ultimi sette anni (€/milioni) - spese ammesse**

| | 2008 | 2010 | 2011 | 2012 | 2013 | 2014 | Totale |
|---|---|---|---|---|---|---|---|
| **Spese Ammesse** | -- | 0,88 | 5,05 | 4,08 | 0,00 | 0,00 | 10,01 |

**POR CREO 2007-2013 Art.linea 3.1 Sostegno per la realizzazione di impianti per la produzione di energia da fonti rinnovabili. Soggetti pubblici e privati. Linea prevista dal Programma Operativo obiettivo "Competitività e Sostenibilita' del sistema energetico"**

| | |
|---|---|
| **Amministrazione di riferimento:** | **REGIONE TOSCANA** |
| **Soggetto attuatore:** | **Regione Toscana** |
| **Regime di aiuto:** | Notificato |
| **Inquadramento comunitario di riferimento:** | Aiuti per la tutela dell'ambiente |
| **Finalità:** | ***Ambiente/Energia***<br>Ambiente, Energie rinnovabili, Efficienza e risparmio energetico |
| **Settore di attività:** | Industria, Artigianato, Commercio, Turismo, Altri servizi |
| **Aree di applicazione:** | Interventi localizzati |
| **Soggetti beneficiari:** | Microimprese, Grandi Imprese, Altri Beneficiari, Piccole e Medie Imprese |
| **Tipologia dell' agevolazione:** | Contributo in c/capitale c/impianti |
| **Tipologia del procedimento:** | Valutativo |
| **Investimenti/Spese agevolabili:** | Attrezzature/macchinari/impianti |
| **Cofinanziamento UE:** | SI |

**Dati Finanziari degli ultimi sette anni (€/milioni) - contributo (**

| | 2008 | 2010 | 2011 | 2012 | 2013 | 2014 | Totale |
|---|---|---|---|---|---|---|---|
| **Agev. Concesse** | -- | -- | 4,47 | 0,00 | 8,00 | -- | 12,47 |
| **Agev. Erogate** | -- | -- | 3,00 | 2,34 | 0,38 | 0,90 | 6,62 |
| **Agev. Revocate** | -- | -- | -- | 3,99 | 0,15 | 6,90 | 11,04 |

**Dati Finanziari degli ultimi sette anni (€/milioni) - spese ammesse**

| | 2008 | 2010 | 2011 | 2012 | 2013 | 2014 | Totale |
|---|---|---|---|---|---|---|---|
| **Spese Ammesse** | -- | -- | 12,00 | -- | 122,00 | -- | 134,00 |

**POR CREO 2007-2013 Art.linea 3.2 Azioni di promozione e sostegno per la realizzazione e la riduzione dei consumi energetici e per l'efficienza energetica nei sistemi produttivi. Soggetti pubblici e privati. Azione prevista dal Programma Operativo obiettivo "Competitività e Sostenibilita'**

| | |
|---|---|
| **Amministrazione di riferimento:** | **REGIONE TOSCANA** |
| **Soggetto attuatore:** | **Regione Toscana** |
| **Regime di aiuto:** | Notificato |
| **Inquadramento comunitario di riferimento:** | Aiuti per la tutela dell'ambiente |
| **Finalità:** | ***Ambiente/Energia***<br>Ambiente, Energie rinnovabili, Efficienza e risparmio energetico |
| **Settore di attività:** | Industria, Artigianato, Commercio, Turismo, Altri servizi |
| **Aree di applicazione:** | Interventi localizzati |
| **Soggetti beneficiari:** | Microimprese, Grandi Imprese, Altri Beneficiari, Piccole e Medie Imprese |
| **Tipologia dell' agevolazione:** | Contributo in c/capitale c/impianti |
| **Tipologia del procedimento:** | Valutativo |
| **Investimenti/Spese agevolabili:** | Attrezzature/macchinari/impianti, Altro |
| **Cofinanziamento UE:** | SI |

**Dati Finanziari degli ultimi sette anni (€/milioni) - contributo (**

| | 2008 | 2010 | 2011 | 2012 | 2013 | 2014 | Totale |
|---|---|---|---|---|---|---|---|
| **Agev. Concesse** | -- | -- | 1,90 | 5,92 | -- | -- | 7,82 |
| **Agev. Erogate** | -- | -- | -- | 0,78 | 3,80 | 3,90 | 8,48 |
| **Agev. Revocate** | -- | -- | -- | 0,64 | 2,18 | 0,70 | 3,52 |

**Dati Finanziari degli ultimi sette anni (€/milioni) - spese ammesse**

| | 2008 | 2010 | 2011 | 2012 | 2013 | 2014 | Totale |
|---|---|---|---|---|---|---|---|
| **Spese Ammesse** | -- | -- | 5,00 | 8,87 | -- | -- | 13,87 |

**POR CREO FESR 2007-2013 Art.linea 1.1 c Asse 1 - Attività 1.1 - Linea di intervento 1.1.c: Sostegno alla realizzazione di progetti di ricerca industriale e sviluppo sperimentale congiunti tra imprese e organismi di ricerca in materia di salute**

| | |
|---|---|
| **Amministrazione di riferimento:** | **REGIONE TOSCANA** |
| **Soggetto attuatore:** | **Regione Toscana - DG Diritti di Cittadinanza e Coesione Sociale - Settore "Ricerca, Innovazione e Risorse Umane"** |
| **Regime di aiuto:** | Notificato |
| **Inquadramento comunitario di riferimento:** | Aiuti a favore di ricerca, sviluppo e innovazione |
| **Finalità:** | ***Ricerca e sviluppo e innovazione tecnologica***<br>Ricerca Industriale/sviluppo sperimentale |
| **Settore di attività:** | Industria |
| **Aree di applicazione:** | Intero Territorio di Riferimento |
| **Soggetti beneficiari:** | Microimprese, Grandi Imprese, Altri Beneficiari, Piccole e Medie Imprese |
| **Tipologia dell' agevolazione:** | Contributo in c/capitale c/impianti |
| **Tipologia del procedimento:** | Valutativo |
| **Investimenti/Spese agevolabili:** | Terreni/fabbricati, Attrezzature/macchinari/impianti, Progettazione/studi/consulenze, Brevetti/licenze/marchi, Spese generali, Altro |
| **Cofinanziamento UE:** | SI |

**Dati Finanziari degli ultimi sette anni (€/milioni) - contributo (**

| | 2008 | 2009 | 2010 | 2011 | 2012 | 2013 | 2014 | Totale |
|---|---|---|---|---|---|---|---|---|
| **Agev. Concesse** | -- | 5,30 | 25,23 | 3,22 | -- | -- | -- | 33,75 |
| **Agev. Erogate** | -- | 0,00 | 0,00 | 8,40 | 8,62 | 3,94 | 1,83 | 22,78 |
| **Agev. Revocate** | -- | 0,00 | 0,00 | 0,55 | 0,88 | -- | -- | 1,43 |

**Dati Finanziari degli ultimi sette anni (€/milioni) - spese ammesse**

| | 2008 | 2009 | 2010 | 2011 | 2012 | 2013 | 2014 | Totale |
|---|---|---|---|---|---|---|---|---|
| **Spese Ammesse** | -- | 5,65 | 45,41 | 3,62 | 0,00 | 0,00 | -- | 54,69 |

## POR FAS 2007-2013 Art.1.1 b 1.3 Aiuti alle pmi per l'acquisizione di servizi qualificati

| | |
|---|---|
| **Amministrazione di riferimento:** | **REGIONE TOSCANA** |
| **Soggetto attuatore:** | **Regione Toscana** |
| **Regime di aiuto:** | Notificato |
| **Inquadramento comunitario di riferimento:** | Aiuti a favore di ricerca, sviluppo e innovazione |
| **Finalità:** | ***Ricerca e sviluppo e innovazione tecnologica***<br>Innovazione e/o trasferimento tecnologico |
| **Settore di attività:** | Industria, Artigianato, Altri servizi |
| **Aree di applicazione:** | Intero Territorio di Riferimento |
| **Soggetti beneficiari:** | Microimprese, Piccole e Medie Imprese |
| **Tipologia dell' agevolazione:** | Contributo in c/capitale c/impianti |
| **Tipologia del procedimento:** | Valutativo |
| **Investimenti/Spese agevolabili:** | Progettazione/studi/consulenze |
| **Cofinanziamento UE:** | NO |

**Dati Finanziari degli ultimi sette anni (€/milioni) - contributo (**

| | 2008 | 2009 | 2010 | 2011 | 2012 | 2013 | 2014 | Totale |
|---|---|---|---|---|---|---|---|---|
| **Agev. Concesse** | -- | 0,00 | 4,30 | 0,77 | 9,76 | 0,00 | 0,00 | 14,84 |
| **Agev. Erogate** | -- | 0,00 | 0,02 | 1,51 | 2,51 | 3,23 | 3,18 | 10,46 |
| **Agev. Revocate** | -- | -- | -- | 0,11 | 0,02 | 1,57 | 0,67 | 2,37 |

**Dati Finanziari degli ultimi sette anni (€/milioni) - spese ammesse**

| | 2008 | 2009 | 2010 | 2011 | 2012 | 2013 | 2014 | Totale |
|---|---|---|---|---|---|---|---|---|
| **Spese Ammesse** | -- | 0,00 | -- | -- | -- | -- | -- | 0,00 |

**POR FSE 2007-2013 Art.Avv. svantaggiati - punto 7 (e,f) punto 8 (g) PAD AVVISO PUBBLICO PER L'ATTUAZIONE DELLE MISURE DI POLITICA ATTIVA PER L'INSERIMENTO/ REINSERIMENTO DI SOGGETTI IN CONDIZIONI DI SVANTAGGIO SUL MERCATO DEL LAVORO - POR FSE 2014-2020**
**I DATI RIFERITI AL MESE DI DICEMBRE 2014 SONO STIMATI**

| | |
|---|---|
| **Amministrazione di riferimento:** | **REGIONE TOSCANA** |
| **Soggetto attuatore:** | **REGIONE TOSCANA** |
| **Regime di aiuto:** | In 'de minimis' |
| **Inquadramento comunitario di riferimento:** | Non definito |
| **Finalità:** | ***Occupazione***<br>Occupazione |
| **Settore di attività:** | Industria, Artigianato, Commercio, Turismo, Altri servizi |
| **Aree di applicazione:** | Intero Territorio di Riferimento |
| **Soggetti beneficiari:** | Altri Beneficiari |
| **Tipologia dell' agevolazione:** | Altro |
| **Tipologia del procedimento:** | Automatico |
| **Investimenti/Spese agevolabili:** | Altro |
| **Cofinanziamento UE:** | SI |

**Dati Finanziari degli ultimi sette anni (€/milioni) - contributo (**

| | 2011 | 2012 | 2013 | 2014 | Totale |
|---|---|---|---|---|---|
| **Agev. Concesse** | -- | 0,72 | 3,26 | 0,00 | 3,98 |
| **Agev. Erogate** | -- | 0,00 | 2,20 | -- | 2,20 |
| **Agev. Revocate** | -- | 0,20 | -- | -- | 0,20 |

**POR FSE 2007-2013 Art.Avviso occupazione 2013 punto 7 (e,f) PAD AVVISO PUBBLICO PER LA CONCESSIONE DI AIUTI A FAVORE DI IMPRESE A SOSTEGNO DELL'OCCUPAZIONE - POR FSE 2014-2020**
**I DATI RIFERITI AL MESE DI DICEMBRE 2014 SONO STIMATI**

| | |
|---|---|
| **Amministrazione di riferimento:** | **REGIONE TOSCANA** |
| **Soggetto attuatore:** | **REGIONE TOSCANA** |
| **Regime di aiuto:** | In 'de minimis' |
| **Inquadramento comunitario di riferimento:** | Non definito |
| **Finalità:** | ***Altro***<br>Altro |
| **Settore di attività:** | Industria, Artigianato, Commercio, Turismo, Altri servizi |
| **Aree di applicazione:** | Intero Territorio di Riferimento |
| **Soggetti beneficiari:** | Microimprese, Grandi Imprese, Piccole e Medie Imprese |
| **Tipologia dell' agevolazione:** | Altro |
| **Tipologia del procedimento:** | Valutativo |
| **Investimenti/Spese agevolabili:** | Altro |
| **Cofinanziamento UE:** | SI |

**Dati Finanziari degli ultimi sette anni (€/milioni) - contributo (**

| | 2011 | 2012 | 2013 | 2014 | Totale |
|---|---|---|---|---|---|
| **Agev. Concesse** | -- | 5,40 | 9,28 | -- | 14,68 |
| **Agev. Erogate** | -- | 1,47 | 4,73 | -- | 6,20 |
| **Agev. Revocate** | -- | 0,73 | 0,00 | -- | 0,73 |

**PRS 11/15 Prog GiovaniSi POR CREO 07/13 FAS 07/13 Art.Bando integ PMI giovani sett turismo e commercio Il bando intende avviare un'azione pilota rivolta a PMI di giovani, cosi' come definite nella L.R.T. 21/2008 "Promozione dell'imprenditoria giovanile, femminile e dei lavoratori gia' destinatari di ammortizzatori sociali. L'integrazione riguarda le seguen**

| | |
|---|---|
| **Amministrazione di riferimento:** | **REGIONE TOSCANA** |
| **Soggetto attuatore:** | **Sviluppo Toscana, ai sensi del decreto dirigenziale nr. 2217/2010 e Fidi Toscana , ai sensi del decreto dirigenziale nr. 4107/2010, differenziate per le varie linee di intervento** |
| **Regime di aiuto:** | In 'de minimis' |
| **Inquadramento comunitario di riferimento:** | Aiuti a favore delle PMI |
| **Finalità:** | ***Altro***<br>Altro |
| **Settore di attività:** | Commercio, Turismo |
| **Aree di applicazione:** | Intero Territorio di Riferimento |
| **Soggetti beneficiari:** | Microimprese, Piccole e Medie Imprese, Altro Imprese |
| **Tipologia dell' agevolazione:** | Contributo in c/capitale c/impianti, Finanziamento Agevolato |
| **Tipologia del procedimento:** | Valutativo |
| **Investimenti/Spese agevolabili:** | Terreni/fabbricati, Attrezzature/macchinari/impianti, Progettazione/studi/ consulenze, Formazione Professionale, Spese generali, Altro |
| **Cofinanziamento UE:** | NO |

**Dati Finanziari degli ultimi sette anni (€/milioni) - contributo (**

| | 2011 | 2012 | 2013 | 2014 | Totale |
|---|---|---|---|---|---|
| **Agev. Concesse** | -- | -- | -- | 0,00 | 0,00 |
| **Agev. Erogate** | -- | -- | -- | 0,02 | 0,02 |
| **Agev. Revocate** | -- | -- | -- | 0,00 | 0,00 |

**Dati Finanziari degli ultimi sette anni (€/milioni) - finanziamento**

| | Totale |
|---|---|

**Dati Finanziari degli ultimi sette anni (€/milioni) - spese ammesse**

| | 2011 | 2012 | 2013 | 2014 | Totale |
|---|---|---|---|---|---|
| **Spese Ammesse** | -- | 0,44 | -- | 0,03 | 0,47 |

**PRSE 2007-10 Art.Linea 3.1 F.U.P. Interventi di garanzia a favore delle imprese**

| | |
|---|---|
| **Amministrazione di riferimento:** | **REGIONE TOSCANA** |
| **Soggetto attuatore:** | **Fidi Toscana Spa** |
| **Regime di aiuto:** | In esenzione |
| **Inquadramento comunitario di riferimento:** | Aiuti a favore delle PMI |
| **Finalità:** | ***Accesso al credito***<br>Garanzie |
| **Settore di attività:** | Industria, Artigianato, Commercio, Turismo, Altri servizi |
| **Aree di applicazione:** | Intero Territorio di Riferimento |
| **Soggetti beneficiari:** | Piccole Imprese, Medie Imprese |
| **Tipologia dell' agevolazione:** | Interventi a garanzia |
| **Tipologia del procedimento:** | Valutativo |
| **Investimenti/Spese agevolabili:** | Terreni/fabbricati, Attrezzature/macchinari/impianti, Progettazione/studi/consulenze, Brevetti/licenze/marchi, Spese generali |
| **Cofinanziamento UE:** | NO |

**Dati Finanziari degli ultimi sette anni (€/milioni) - finanziamento**

| | Totale |
|---|---|

**Dati Finanziari degli ultimi sette anni (€/milioni) - spese ammesse**

| | 2007 | 2008 | 2009 | 2010 | Totale |
|---|---|---|---|---|---|
| **Spese Ammesse** | -- | -- | 0,00 | 0,00 | 0,00 |

**PRSE 2007-10 Art.linea 3.1 Fondo regionale di garanzia PMI Interventi di garanzia alle imprese**

| | |
|---|---|
| **Amministrazione di riferimento:** | **REGIONE TOSCANA** |
| **Soggetto attuatore:** | **Fidi Toscana Spa** |
| **Regime di aiuto:** | In esenzione |
| **Inquadramento comunitario di riferimento:** | Aiuti a favore delle PMI |
| **Finalità:** | ***Accesso al credito***<br>Garanzie |
| **Settore di attività:** | Industria, Artigianato, Altri servizi |
| **Aree di applicazione:** | Intero Territorio di Riferimento |
| **Soggetti beneficiari:** | Piccole Imprese, Medie Imprese |
| **Tipologia dell' agevolazione:** | Interventi a garanzia |
| **Tipologia del procedimento:** | Valutativo |
| **Investimenti/Spese agevolabili:** | Terreni/fabbricati, Attrezzature/macchinari/impianti, Progettazione/studi/consulenze, Brevetti/licenze/marchi, Spese generali |
| **Cofinanziamento UE:** | NO |

**Dati Finanziari degli ultimi sette anni (€/milioni) - finanziamento**

| | Totale |
|---|---|

**Dati Finanziari degli ultimi sette anni (€/milioni) - spese ammesse**

| | 2007 | 2008 | 2009 | 2010 | Totale |
|---|---|---|---|---|---|
| **Spese Ammesse** | -- | -- | 0,00 | 0,00 | 0,00 |

**PRSE 2007-10 Art.linea 3.1 garanzia per la liquidità delle imprese per la liquidità delle imprese** **Interventi di garanzia**

| | |
|---|---|
| **Amministrazione di riferimento:** | **REGIONE TOSCANA** |
| **Soggetto attuatore:** | **Fidi Toscana Spa** |
| **Regime di aiuto:** | In 'de minimis' |
| **Inquadramento comunitario di riferimento:** | Aiuti a favore delle PMI |
| **Finalità:** | ***Accesso al credito***<br>Garanzie |
| **Settore di attività:** | Industria, Artigianato, Commercio, Turismo, Altri servizi |
| **Aree di applicazione:** | Intero Territorio di Riferimento |
| **Soggetti beneficiari:** | Microimprese, Piccole e Medie Imprese |
| **Tipologia dell' agevolazione:** | Interventi a garanzia |
| **Tipologia del procedimento:** | Valutativo |
| **Investimenti/Spese agevolabili:** | Altro |
| **Cofinanziamento UE:** | NO |

**Dati Finanziari degli ultimi sette anni (€/milioni) - finanziamento**

| | Totale |
|---|---|

**Dati Finanziari degli ultimi sette anni (€/milioni) - garanzie**

| | 2013 | 2014 | Totale |
|---|---|---|---|
| **Fin. garantito** | 5,06 | 3,03 | 8,10 |
| **Garanzie concesse** | 3,50 | 2,36 | 5,86 |
| **Importo accantonato** | -- | -- | -- |
| **Garanzie revocate** | -- | -- | -- |
| **Garanzie escusse** | 8,88 | 7,08 | 15,96 |

**Dati Finanziari degli ultimi sette anni (€/milioni) - spese ammesse**

| | 2008 | 2009 | 2010 | 2011 | 2012 | 2013 | 2014 | Totale |
|---|---|---|---|---|---|---|---|---|
| **Spese Ammesse** | -- | 441,29 | 180,15 | 140,50 | -- | -- | -- | 761,94 |

**PRSE 2007-2010 Art.1.1 sostegno agli investimenti nelle tecnologie chiave dell'economia regionale toscana e nei settori ad alta tecnologia**

| | |
|---|---|
| **Amministrazione di riferimento:** | **REGIONE TOSCANA** |
| **Soggetto attuatore:** | **ARTEA** |
| **Regime di aiuto:** | Notificato |
| **Inquadramento comunitario di riferimento:** | Aiuti a favore di ricerca, sviluppo e innovazione |
| **Finalità:** | ***Ricerca e sviluppo e innovazione tecnologica***<br>Ricerca Industriale/sviluppo sperimentale |
| **Settore di attività:** | Industria, Altri servizi |
| **Aree di applicazione:** | Intero Territorio di Riferimento |
| **Soggetti beneficiari:** | Microimprese, Grandi Imprese, Piccole e Medie Imprese |
| **Tipologia dell' agevolazione:** | Contributo in c/capitale c/impianti |
| **Tipologia del procedimento:** | Valutativo |
| **Investimenti/Spese agevolabili:** | Terreni/fabbricati, Attrezzature/macchinari/impianti, Progettazione/studi/consulenze, Brevetti/licenze/marchi, Spese generali |
| **Cofinanziamento UE:** | SI |

**Dati Finanziari degli ultimi sette anni (€/milioni) - contributo (**

| | 2008 | 2009 | 2010 | 2011 | 2012 | 2013 | 2014 | Totale |
|---|---|---|---|---|---|---|---|---|
| **Agev. Concesse** | -- | 3,13 | 0,00 | -- | -- | -- | -- | 3,13 |
| **Agev. Erogate** | -- | 0,00 | 0,36 | 0,16 | 2,09 | 0,52 | -- | 3,13 |
| **Agev. Revocate** | -- | 0,00 | -- | -- | -- | -- | -- | 0,00 |

**Dati Finanziari degli ultimi sette anni (€/milioni) - spese ammesse**

| | 2008 | 2009 | 2010 | 2011 | 2012 | 2013 | 2014 | Totale |
|---|---|---|---|---|---|---|---|---|
| **Spese Ammesse** | -- | 0,00 | -- | -- | -- | -- | -- | 0,00 |

**PRSE 2007-2010 Art.A.3 ECESDIT ex DM 28/12/07, ETEDIT ex DM 10/5/10 interventi a favore dei distretti produttivi, che ne rafforzino il sistema organizzativo, anche attraverso nuovi modelli di integrazione per filiera, nell'ambito delle attività di ricerca industriale e di sviluppo sperimentale**

| | |
|---|---|
| **Amministrazione di riferimento:** | **REGIONE TOSCANA** |
| **Soggetto attuatore:** | **ARTEA** |
| **Regime di aiuto:** | Notificato |
| **Inquadramento comunitario di riferimento:** | Aiuti a favore di ricerca, sviluppo e innovazione |
| **Finalità:** | ***Ricerca e sviluppo e innovazione tecnologica***<br>Ricerca Industriale/sviluppo sperimentale |
| **Settore di attività:** | Industria, Altri servizi |
| **Aree di applicazione:** | Interventi localizzati |
| **Soggetti beneficiari:** | Microimprese, Grandi Imprese, Piccole e Medie Imprese |
| **Tipologia dell' agevolazione:** | Contributo in c/capitale c/impianti |
| **Tipologia del procedimento:** | Valutativo |
| **Investimenti/Spese agevolabili:** | Terreni/fabbricati, Attrezzature/macchinari/impianti, Progettazione/studi/consulenze, Brevetti/licenze/marchi, Spese generali |
| **Cofinanziamento UE:** | NO |

**Dati Finanziari degli ultimi sette anni (€/milioni) - contributo (**

| | 2008 | 2009 | 2010 | 2011 | 2012 | 2013 | 2014 | Totale |
|---|---|---|---|---|---|---|---|---|
| **Agev. Concesse** | -- | 2,11 | -- | -- | -- | 0,20 | -- | 2,32 |
| **Agev. Erogate** | -- | 0,00 | 1,78 | 0,21 | -- | -- | 0,63 | 2,62 |
| **Agev. Revocate** | -- | 0,00 | 0,57 | -- | -- | -- | -- | 0,57 |

**Dati Finanziari degli ultimi sette anni (€/milioni) - spese ammesse**

| | 2008 | 2009 | 2010 | 2011 | 2012 | 2013 | 2014 | Totale |
|---|---|---|---|---|---|---|---|---|
| **Spese Ammesse** | -- | 0,00 | -- | -- | -- | 0,62 | 0,00 | 0,62 |

**Prse 2007-2010 Art.linea 1.2 Sostegno al trasferimento tecnologico mediante qualificazione di centri di competenze.**
**Con questo intervento si intendono adottare politiche di sistema volte a incentivare e sostenere processi di aggregazione e di cooperazione al fine di sviluppare aree**

| | |
|---|---|
| **Amministrazione di riferimento:** | **REGIONE TOSCANA** |
| **Soggetto attuatore:** | **REGIONE TOSCANA** |
| **Regime di aiuto:** | Notificato |
| **Inquadramento comunitario di riferimento:** | Aiuti a favore delle PMI |
| **Finalità:** | ***Ricerca e sviluppo e innovazione tecnologica***<br>Innovazione e/o trasferimento tecnologico |
| **Settore di attività:** | Industria, Altri servizi |
| **Aree di applicazione:** | Intero Territorio di Riferimento |
| **Soggetti beneficiari:** | Microimprese, Altri Beneficiari, Piccole e Medie Imprese |
| **Tipologia dell' agevolazione:** | Contributo in c/capitale c/impianti |
| **Tipologia del procedimento:** | Negoziale |
| **Investimenti/Spese agevolabili:** | Terreni/fabbricati, Attrezzature/macchinari/impianti, Progettazione/studi/consulenze, Spese generali, Altro |
| **Cofinanziamento UE:** | SI |

**Dati Finanziari degli ultimi sette anni (€/milioni) - contributo (**

| | 2008 | 2009 | 2010 | 2011 | 2012 | 2013 | 2014 | Totale |
|---|---|---|---|---|---|---|---|---|
| **Agev. Concesse** | -- | 1,98 | 1,32 | 1,36 | 0,00 | 0,00 | 0,00 | 4,67 |
| **Agev. Erogate** | -- | 0,00 | -- | 0,70 | 0,59 | 0,00 | 0,00 | 1,29 |
| **Agev. Revocate** | -- | 0,00 | -- | 0,00 | 0,00 | 0,00 | 0,00 | 0,00 |

**Dati Finanziari degli ultimi sette anni (€/milioni) - spese ammesse**

| | 2008 | 2009 | 2010 | 2011 | 2012 | 2013 | 2014 | Totale |
|---|---|---|---|---|---|---|---|---|
| **Spese Ammesse** | -- | 2,73 | 1,80 | 1,76 | 0,85 | 0,00 | 0,00 | 7,14 |

**PRSE 2007-2010 Art.linea 1.4 Aiuti alle pmi per l'acquisizione di servizi qualificati**

| | |
|---|---|
| **Amministrazione di riferimento:** | **REGIONE TOSCANA** |
| **Soggetto attuatore:** | **Regione Toscana** |
| **Regime di aiuto:** | Notificato |
| **Inquadramento comunitario di riferimento:** | Aiuti a favore di ricerca, sviluppo e innovazione |
| **Finalità:** | ***Ricerca e sviluppo e innovazione tecnologica***<br>Innovazione e/o trasferimento tecnologico |
| **Settore di attività:** | Industria, Artigianato, Altri servizi |
| **Aree di applicazione:** | Intero Territorio di Riferimento |
| **Soggetti beneficiari:** | Microimprese, Piccole e Medie Imprese |
| **Tipologia dell' agevolazione:** | Contributo in c/capitale c/impianti |
| **Tipologia del procedimento:** | Valutativo |
| **Investimenti/Spese agevolabili:** | Progettazione/studi/consulenze |
| **Cofinanziamento UE:** | NO |

**Dati Finanziari degli ultimi sette anni (€/milioni) - contributo (**

| | 2008 | 2009 | 2010 | 2011 | 2012 | 2013 | 2014 | Totale |
|---|---|---|---|---|---|---|---|---|
| **Agev. Concesse** | -- | 8,95 | 0,27 | 1,47 | 1,18 | 0,68 | 0,00 | 12,56 |
| **Agev. Erogate** | -- | 0,00 | 4,12 | 0,86 | 1,01 | 1,38 | 0,00 | 7,38 |
| **Agev. Revocate** | -- | 0,00 | 1,20 | 0,14 | -- | 0,98 | 0,33 | 2,64 |

**Prse 2007-2010 Art.linea 4.3 az.1 CONSOLIDARE LO SVILUPPO QUALIFICATO DELLE IMPRESE COMMERCIALI ATTRAVERSO AGEVOLAZIONI AGLI INVESTIMENTI INNOVATIVI RIVOLTI AL MIGLIORAMENTO ED ADEGUAMENTO DELLE STRUTTURE**

| | |
|---|---|
| **Amministrazione di riferimento:** | **REGIONE TOSCANA** |
| **Soggetto attuatore:** | **REGIONE TOSCANA** |
| **Regime di aiuto:** | In 'de minimis' |
| **Inquadramento comunitario di riferimento:** | Aiuti a favore delle PMI |
| **Finalità:** | ***Sviluppo produttivo e territoriale***<br>Consolidamento e sviluppo del sistema produttivo |
| **Settore di attività:** | Commercio |
| **Aree di applicazione:** | Intero Territorio di Riferimento |
| **Soggetti beneficiari:** | Microimprese, Piccole e Medie Imprese, Altro Imprese |
| **Tipologia dell' agevolazione:** | Finanziamento Agevolato |
| **Tipologia del procedimento:** | Valutativo |
| **Investimenti/Spese agevolabili:** | Terreni/fabbricati, Attrezzature/macchinari/impianti, Progettazione/studi/consulenze |
| **Cofinanziamento UE:** | NO |

**Dati Finanziari degli ultimi sette anni (€/milioni) - finanziamento**

| | Totale |
|---|---|

**Dati Finanziari degli ultimi sette anni (€/milioni) - spese ammesse**

| | 2008 | 2009 | 2010 | 2011 | 2012 | 2013 | 2014 | Totale |
|---|---|---|---|---|---|---|---|---|
| **Spese Ammesse** | -- | -- | 4,09 | 1,56 | 0,22 | -- | -- | 5,87 |

**Prse 2007-2010 Art.linea 4.3 az.2 CONSOLIDARE LO SVILUPPO QUALIFICATO DELLE IMPRESE TURISTICHE ATTRAVERSO AGEVOLAZIONI AGLI INVESTIMENTI INNOVATIVI RIVOLTI AL MIGLIORAMENTO ED ADEGUAMENTO DELLE STRUTTURE**

| | |
|---|---|
| **Amministrazione di riferimento:** | **REGIONE TOSCANA** |
| **Soggetto attuatore:** | **REGIONE TOSCANA** |
| **Regime di aiuto:** | In 'de minimis' |
| **Inquadramento comunitario di riferimento:** | Aiuti a favore delle PMI |
| **Finalità:** | ***Sviluppo produttivo e territoriale***<br>Consolidamento e sviluppo del sistema produttivo |
| **Settore di attività:** | Turismo |
| **Aree di applicazione:** | Intero Territorio di Riferimento |
| **Soggetti beneficiari:** | Microimprese, Piccole e Medie Imprese, Altro Imprese |
| **Tipologia dell' agevolazione:** | Finanziamento Agevolato |
| **Tipologia del procedimento:** | Valutativo |
| **Investimenti/Spese agevolabili:** | Terreni/fabbricati, Attrezzature/macchinari/impianti, Progettazione/studi/consulenze |
| **Cofinanziamento UE:** | NO |

**Dati Finanziari degli ultimi sette anni (€/milioni) - finanziamento**

| | Totale |
|---|---|

**Dati Finanziari degli ultimi sette anni (€/milioni) - spese ammesse**

| | 2008 | 2009 | 2010 | 2011 | 2012 | 2013 | 2014 | Totale |
|---|---|---|---|---|---|---|---|---|
| **Spese Ammesse** | -- | -- | 10,33 | 6,78 | 3,41 | -- | -- | 20,52 |

**PRSE 2007-2013 Art.linea intervento 4.1 az. 3 Classificazione della linea di intervento**

**A. Sostegno all'offerta di servizi per l'innovazione**
**B. Sostegno alla qualificazione dei servizi commerciali in forma aggregata**

| | |
|---|---|
| **Amministrazione di riferimento:** | **REGIONE TOSCANA** |
| **Soggetto attuatore:** | **REGIONE TOSCANA**<br>**INTERVENTO B : CENTRI COMMERCIALI NATURALI** |
| **Regime di aiuto:** | In 'de minimis' |
| **Inquadramento comunitario di riferimento:** | Plurinquadramento |
| **Finalità:** | ***Altro***<br>Altro |
| **Settore di attività:** | Commercio |
| **Aree di applicazione:** | Intero Territorio di Riferimento |
| **Soggetti beneficiari:** | Microimprese, Piccole e Medie Imprese |
| **Tipologia dell' agevolazione:** | Contributo in c/capitale c/impianti |
| **Tipologia del procedimento:** | Valutativo |
| **Investimenti/Spese agevolabili:** | Attrezzature/macchinari/impianti, Progettazione/studi/consulenze, Spese generali, Oneri finanziari, Altro |
| **Cofinanziamento UE:** | NO |

**Dati Finanziari degli ultimi sette anni (€/milioni) - contributo (**

| | 2009 | 2010 | 2011 | 2012 | 2013 | 2014 | Totale |
|---|---|---|---|---|---|---|---|
| **Agev. Concesse** | -- | 0,58 | -- | 0,64 | -- | 0,48 | 1,69 |
| **Agev. Erogate** | -- | 0,00 | -- | -- | -- | -- | 0,00 |
| **Agev. Revocate** | -- | -- | -- | -- | -- | -- | -- |

**Dati Finanziari degli ultimi sette anni (€/milioni) - spese ammesse**

| | 2009 | 2010 | 2011 | 2012 | 2013 | 2014 | Totale |
|---|---|---|---|---|---|---|---|
| **Spese Ammesse** | -- | 2,14 | -- | 1,65 | -- | 1,48 | 5,27 |

**PRSE 2012-15 Art.Linea 1.3.a - Ingegneria finanziaria Concessione di garanzie alle PMI per finanziamenti finalizzati a investimenti e liquidità direttamente conessa all'attività aziendale.**

| | |
|---|---|
| **Amministrazione di riferimento:** | **REGIONE TOSCANA** |
| **Soggetto attuatore:** | **Fidi Toscana Spa. Dal 10/03/2014 il nuovo gestore è l'RTI composto da Fidi Toscana Spa (capofila), Artigiancredito Sc, Artigiancassa Spa.** |
| **Regime di aiuto:** | In 'de minimis' |
| **Inquadramento comunitario di riferimento:** | Aiuti a favore delle PMI |
| **Finalità:** | ***Accesso al credito***<br>Garanzie |
| **Settore di attività:** | Industria, Artigianato, Commercio, Turismo, Altri servizi |
| **Aree di applicazione:** | Intero Territorio di Riferimento |
| **Soggetti beneficiari:** | Microimprese, Piccole e Medie Imprese |
| **Tipologia dell' agevolazione:** | Interventi a garanzia |
| **Tipologia del procedimento:** | Valutativo |
| **Investimenti/Spese agevolabili:** | Terreni/fabbricati, Attrezzature/macchinari/impianti, Progettazione/studi/consulenze, Brevetti/licenze/marchi, Altro |
| **Cofinanziamento UE:** | NO |

**Dati Finanziari degli ultimi sette anni (€/milioni) - finanziamento**

| | Totale |
|---|---|

**Dati Finanziari degli ultimi sette anni (€/milioni) - garanzie**

| | 2013 | 2014 | Totale |
|---|---|---|---|
| **Fin. garantito** | 79,23 | 25,50 | 104,72 |
| **Garanzie concesse** | 60,21 | 17,85 | 78,07 |
| **Importo accantonato** | -- | -- | -- |
| **Garanzie revocate** | -- | -- | -- |
| **Garanzie escusse** | -- | 0,00 | 0,00 |

**PRSE 2012-2015 Art.Aiuti alle imprese esercenti attivita' di gestione l'obiettivo del bando è quello di ristorare le imprese che gestiscono stabilimenti balneari e sono state danneggiate dalle mareggiate di cui al decreto del Presidente della G.R. n. 97 del 30/5/2013, al fine di sostituire i beni danneggiati/distrutti da ta**

| | |
|---|---|
| **Amministrazione di riferimento:** | **REGIONE TOSCANA** |
| **Soggetto attuatore:** | **sviluppo Toscana spa, in attuazione del decreto dirigenziale nr. 5842/2013** |
| **Regime di aiuto:** | In 'de minimis' |
| **Inquadramento comunitario di riferimento:** | Aiuti a favore delle PMI |
| **Finalità:** | ***Altro***<br>Calamita' naturali |
| **Settore di attività:** | Turismo |
| **Aree di applicazione:** | Interventi localizzati |
| **Soggetti beneficiari:** | Microimprese, Piccole e Medie Imprese |
| **Tipologia dell' agevolazione:** | Contributo in c/capitale c/impianti |
| **Tipologia del procedimento:** | Valutativo |
| **Investimenti/Spese agevolabili:** | Terreni/fabbricati, Attrezzature/macchinari/impianti |
| **Cofinanziamento UE:** | NO |

**Dati Finanziari degli ultimi sette anni (€/milioni) - contributo (**

| | 2012 | 2013 | 2014 | Totale |
|---|---|---|---|---|
| **Agev. Concesse** | -- | -- | 0,04 | 0,04 |
| **Agev. Erogate** | -- | -- | 0,00 | 0,00 |
| **Agev. Revocate** | -- | -- | 0,00 | 0,00 |

**Dati Finanziari degli ultimi sette anni (€/milioni) - spese ammesse**

| | 2012 | 2013 | 2014 | Totale |
|---|---|---|---|---|
| **Spese Ammesse** | -- | -- | 0,01 | 0,01 |

**PRSE 2012-2015 Art.Linea 1.1.c Aiuti ai poli di innovazione, ai distretti tecnologici, agli incubatori di impresa**

| | |
|---|---|
| **Amministrazione di riferimento:** | **REGIONE TOSCANA** |
| **Soggetto attuatore:** | **REGIONE TOSCANA** |
| **Regime di aiuto:** | In 'de minimis' |
| **Inquadramento comunitario di riferimento:** | Aiuti a favore di ricerca, sviluppo e innovazione |
| **Finalità:** | ***Ricerca e sviluppo e innovazione tecnologica***<br>Innovazione e/o trasferimento tecnologico |
| **Settore di attività:** | Altri servizi |
| **Aree di applicazione:** | Intero Territorio di Riferimento |
| **Soggetti beneficiari:** | Microimprese, Grandi Imprese, Altri Beneficiari, Piccole e Medie Imprese |
| **Tipologia dell' agevolazione:** | Contributo in c/capitale c/impianti |
| **Tipologia del procedimento:** | Valutativo |
| **Investimenti/Spese agevolabili:** | Attrezzature/macchinari/impianti, Progettazione/studi/consulenze, Brevetti/licenze/marchi, Spese generali, Oneri finanziari |
| **Cofinanziamento UE:** | NO |

**Dati Finanziari degli ultimi sette anni (€/milioni) - contributo (**

| | 2011 | 2012 | 2013 | 2014 | Totale |
|---|---|---|---|---|---|
| **Agev. Concesse** | -- | 0,00 | 0,32 | 0,00 | 0,32 |
| **Agev. Erogate** | -- | 0,00 | 0,34 | 0,26 | 0,60 |
| **Agev. Revocate** | -- | 0,00 | 0,00 | 0,00 | 0,00 |

**Dati Finanziari degli ultimi sette anni (€/milioni) - spese ammesse**

| | 2011 | 2012 | 2013 | 2014 | Totale |
|---|---|---|---|---|---|
| **Spese Ammesse** | -- | 0,00 | 0,57 | 0,26 | 0,83 |

**PRSE 2012-2015 Art.Linea 1.2.a.4 - PROTOCOLLI DI INSEDIAMENTO Sostegno e attrazione dei processi di industrializzazione attraverso il cofinanziamento regionale di investimenti industriali di rilevante entità, altamente innovativi, operanti in settori strategici di attività e dal rilevante impatto sull'economia e sul**

| | |
|---|---|
| **Amministrazione di riferimento:** | **REGIONE TOSCANA** |
| **Soggetto attuatore:** | **Regione Toscana**<br>**Sviluppo Toscana (gestore)** |
| **Regime di aiuto:** | In esenzione |
| **Inquadramento comunitario di riferimento:** | Plurinquadramento |
| **Finalità:** | ***Sviluppo produttivo e territoriale***<br>Consolidamento e sviluppo del sistema produttivo, Interventi in aree di crisi |
| **Settore di attività:** | Industria |
| **Aree di applicazione:** | Intero Territorio di Riferimento |
| **Soggetti beneficiari:** | Microimprese, Grandi Imprese, Piccole e Medie Imprese |
| **Tipologia dell' agevolazione:** | Contributo in c/capitale c/impianti |
| **Tipologia del procedimento:** | Negoziale |
| **Investimenti/Spese agevolabili:** | Terreni/fabbricati, Attrezzature/macchinari/impianti, Progettazione/studi/consulenze, Brevetti/licenze/marchi, Spese generali, Altro |
| **Cofinanziamento UE:** | NO |

**PRSE 2012-2015 Art.Linea 1.2.a.4 Sostegno e attrazione dei processi di industrializzazione attraverso il cofinanziamento regionale di investimenti industriali di rilevante entità, altamente innovativi, operanti in settori strategici di attività e dal rilevante impatto sull'economia e sul**

| | |
|---|---|
| **Amministrazione di riferimento:** | **REGIONE TOSCANA** |
| **Soggetto attuatore:** | **Regione Toscana** |
| **Regime di aiuto:** | In esenzione |
| **Inquadramento comunitario di riferimento:** | Plurinquadramento |
| **Finalità:** | ***Ricerca e sviluppo e innovazione tecnologica***<br>Innovazione e/o trasferimento tecnologico, Ricerca Industriale/sviluppo sperimentale |
| **Settore di attività:** | Industria |
| **Aree di applicazione:** | Intero Territorio di Riferimento |
| **Soggetti beneficiari:** | Microimprese, Grandi Imprese, Piccole e Medie Imprese |
| **Tipologia dell' agevolazione:** | Contributo in c/capitale c/impianti |
| **Tipologia del procedimento:** | Negoziale |
| **Investimenti/Spese agevolabili:** | Terreni/fabbricati, Attrezzature/macchinari/impianti, Progettazione/studi/consulenze, Brevetti/licenze/marchi, Spese generali |
| **Cofinanziamento UE:** | NO |

**Dati Finanziari degli ultimi sette anni (€/milioni) - contributo (**

| | 2011 | 2012 | 2013 | 2014 | Totale |
|---|---|---|---|---|---|
| **Agev. Concesse** | -- | 1,13 | 0,00 | -- | 1,13 |
| **Agev. Erogate** | -- | 2,56 | 2,56 | 2,34 | 7,46 |
| **Agev. Revocate** | -- | 0,00 | 1,53 | -- | 1,53 |

**Dati Finanziari degli ultimi sette anni (€/milioni) - spese ammesse**

| | 2011 | 2012 | 2013 | 2014 | Totale |
|---|---|---|---|---|---|
| **Spese Ammesse** | -- | 45,85 | 0,00 | -- | 45,85 |

**10/91 Art.10,11,14 Incentivi per l'uso razionale dell'energia e lo sviluppo delle fonti rinnovabili**

| | |
|---|---|
| **Amministrazione di riferimento:** | **REGIONE TRENTINO-ALTO ADIGE** |
| **Soggetto attuatore:** | **MINISTERO DELLO SVILUPPO ECONOMICO** |
| **Regime di aiuto:** | Non definito |
| **Inquadramento comunitario di riferimento:** | Aiuti per la tutela dell'ambiente |
| **Finalità:** | ***Ricerca e sviluppo e innovazione tecnologica***<br>Innovazione e/o trasferimento tecnologico, Strumento a sostegno del risparmio energetico |
| **Settore di attività:** | Industria, Artigianato |
| **Aree di applicazione:** | Intero Territorio di Riferimento |
| **Soggetti beneficiari:** | Microimprese, Grandi Imprese, Altri Beneficiari, Piccole e Medie Imprese, Altro Imprese |
| **Tipologia dell' agevolazione:** | Contributo in c/capitale c/impianti |
| **Tipologia del procedimento:** | Valutativo |
| **Investimenti/Spese agevolabili:** | Terreni/fabbricati, Attrezzature/macchinari/impianti, Progettazione/studi/consulenze |
| **Cofinanziamento UE:** | NO |

**308/82 Art.11,12,14 Incentivi per l'uso razionale dell'energia e lo sviluppo delle fonti rinnovabili**

| | |
|---|---|
| **Amministrazione di riferimento:** | **REGIONE TRENTINO-ALTO ADIGE** |
| **Soggetto attuatore:** | **Ministero dello Sviluppo Economico** |
| **Regime di aiuto:** | Non definito |
| **Inquadramento comunitario di riferimento:** | Non definito |
| **Finalità:** | ***Ricerca e sviluppo e innovazione tecnologica***<br>Innovazione e/o trasferimento tecnologico, Strumento a sostegno del risparmio energetico |
| **Settore di attività:** | Industria, Artigianato, Altri servizi |
| **Aree di applicazione:** | Intero Territorio di Riferimento |
| **Soggetti beneficiari:** | Microimprese, Grandi Imprese, Altri Beneficiari, Piccole e Medie Imprese |
| **Tipologia dell' agevolazione:** | Contributo in c/capitale c/impianti |
| **Tipologia del procedimento:** | Valutativo |
| **Investimenti/Spese agevolabili:** | Terreni/fabbricati, Attrezzature/macchinari/impianti, Progettazione/studi/consulenze |
| **Cofinanziamento UE:** | NO |

## 27/87 Art.2 bis - Artigianato Interventi per calamità naturali

| | |
|---|---|
| **Amministrazione di riferimento:** | **PROVINCIA AUTONOMA - BOLZANO** |
| **Soggetto attuatore:** | **Provincia Autonoma di Bolzano - Assessorato Artigianato, Commercio e turismo** |
| **Regime di aiuto:** | In esenzione |
| **Inquadramento comunitario di riferimento:** | Aiuti a favore delle PMI |
| **Finalità:** | ***Altro***<br>Calamita' naturali |
| **Settore di attività:** | Artigianato |
| **Aree di applicazione:** | Intero Territorio di Riferimento |
| **Soggetti beneficiari:** | Microimprese, Piccole e Medie Imprese, Altro Imprese |
| **Tipologia dell' agevolazione:** | Contributo in c/capitale c/impianti |
| **Tipologia del procedimento:** | Automatico |
| **Investimenti/Spese agevolabili:** | Terreni/fabbricati, Attrezzature/macchinari/impianti, Altro |
| **Cofinanziamento UE:** | NO |

**Dati Finanziari degli ultimi sette anni (€/milioni) - contributo (**

| | 2008 | 2009 | 2010 | 2011 | 2012 | 2013 | 2014 | Totale |
|---|---|---|---|---|---|---|---|---|
| **Agev. Concesse** | 0,00 | 0,01 | 0,02 | 0,00 | 0,08 | 0,01 | 0,14 | 0,25 |
| **Agev. Erogate** | 0,00 | 0,01 | 0,06 | 0,00 | 0,08 | 0,01 | 0,00 | 0,16 |
| **Agev. Revocate** | 0,00 | 0,00 | 0,00 | 0,00 | 0,00 | 0,00 | 0,00 | 0,00 |

**Dati Finanziari degli ultimi sette anni (€/milioni) - spese ammesse**

| | 2008 | 2009 | 2010 | 2011 | 2012 | 2013 | 2014 | Totale |
|---|---|---|---|---|---|---|---|---|
| **Spese Ammesse** | 0,00 | 0,01 | 0,03 | 0,00 | 0,08 | 0,03 | 0,25 | 0,40 |

**27/87 Art.2 bis - Commercio commercio** **Ripristino aziende danneggiate da calamità naturali-**

| | |
|---|---|
| **Amministrazione di riferimento:** | **PROVINCIA AUTONOMA - BOLZANO** |
| **Soggetto attuatore:** | **Provincia Autonoma di Bolzano** |
| **Regime di aiuto:** | Non definito |
| **Inquadramento comunitario di riferimento:** | Aiuti a favore delle PMI |
| **Finalità:** | ***Altro***<br>Calamita' naturali |
| **Settore di attività:** | Commercio, Altri servizi |
| **Aree di applicazione:** | Interventi localizzati |
| **Soggetti beneficiari:** | Microimprese, Grandi Imprese, Piccole e Medie Imprese |
| **Tipologia dell' agevolazione:** | Contributo in c/capitale c/impianti |
| **Tipologia del procedimento:** | Automatico |
| **Investimenti/Spese agevolabili:** | Terreni/fabbricati, Attrezzature/macchinari/impianti |
| **Cofinanziamento UE:** | NO |

**Dati Finanziari degli ultimi sette anni (€/milioni) - contributo (**

| | 2008 | 2009 | 2010 | 2011 | 2012 | 2013 | 2014 | Totale |
|---|---|---|---|---|---|---|---|---|
| **Agev. Concesse** | 0,00 | 0,00 | 0,00 | 0,00 | 0,00 | 0,06 | -- | 0,06 |
| **Agev. Erogate** | 0,00 | 0,00 | 0,00 | 0,00 | 0,00 | 0,06 | -- | 0,06 |
| **Agev. Revocate** | 0,00 | 0,00 | 0,00 | 0,00 | 0,00 | 0,00 | -- | 0,00 |

**Dati Finanziari degli ultimi sette anni (€/milioni) - spese ammesse**

| | 2008 | 2009 | 2010 | 2011 | 2012 | 2013 | 2014 | Totale |
|---|---|---|---|---|---|---|---|---|
| **Spese Ammesse** | 0,00 | 0,00 | 0,00 | 0,00 | 0,00 | 0,07 | -- | 0,07 |

## 27/87 Art.2 bis - Industria ripristino aziende danneggiate da calamità naturali-Industria

| | |
|---|---|
| **Amministrazione di riferimento:** | **PROVINCIA AUTONOMA - BOLZANO** |
| **Soggetto attuatore:** | **Provincia Autonoma di Bolzano** |
| **Regime di aiuto:** | Non definito |
| **Inquadramento comunitario di riferimento:** | Aiuti a favore delle PMI |
| **Finalità:** | ***Altro***<br>Calamita' naturali |
| **Settore di attività:** | Industria |
| **Aree di applicazione:** | Interventi localizzati |
| **Soggetti beneficiari:** | Microimprese, Piccole e Medie Imprese |
| **Tipologia dell' agevolazione:** | Contributo in c/capitale c/impianti |
| **Tipologia del procedimento:** | Automatico |
| **Investimenti/Spese agevolabili:** | Terreni/fabbricati, Attrezzature/macchinari/impianti |
| **Cofinanziamento UE:** | NO |

**Dati Finanziari degli ultimi sette anni (€/milioni) - contributo (**

| | 2008 | 2009 | 2010 | 2011 | 2012 | 2013 | 2014 | Totale |
|---|---|---|---|---|---|---|---|---|
| **Agev. Concesse** | 0,00 | 0,00 | 0,00 | 0,00 | 0,90 | 0,04 | 0,13 | 1,06 |
| **Agev. Erogate** | 0,00 | 0,00 | 0,00 | 0,00 | 0,90 | 0,04 | 0,13 | 1,06 |
| **Agev. Revocate** | 0,00 | 0,00 | 0,00 | 0,00 | 0,00 | 0,00 | 0,00 | 0,00 |

**Dati Finanziari degli ultimi sette anni (€/milioni) - spese ammesse**

| | 2008 | 2009 | 2010 | 2011 | 2012 | 2013 | 2014 | Totale |
|---|---|---|---|---|---|---|---|---|
| **Spese Ammesse** | 0,00 | 0,00 | 0,00 | 0,00 | 1,00 | 0,07 | 0,21 | 1,28 |

### 3.2 Aiuti per attività di ricerca e sviluppo a favore delle PMI. Legge provinciale n. 4 del 13 /02/1997

| | |
|---|---|
| **Amministrazione di riferimento:** | **PROVINCIA AUTONOMA - BOLZANO** |
| **Soggetto attuatore:** | **Provincia Autonoma di Bolzano** |
| **Regime di aiuto:** | Notificato |
| **Inquadramento comunitario di riferimento:** | Aiuti a favore di ricerca, sviluppo e innovazione |
| **Finalità:** | ***Ricerca e sviluppo e innovazione tecnologica***<br>Innovazione e/o trasferimento tecnologico, Ricerca Industriale/sviluppo sperimentale |
| **Settore di attività:** | Industria, Artigianato, Commercio, Turismo, Altri servizi |
| **Aree di applicazione:** | Intero Territorio di Riferimento |
| **Soggetti beneficiari:** | Microimprese, Grandi Imprese, Piccole e Medie Imprese |
| **Tipologia dell' agevolazione:** | Contributo in c/capitale c/impianti |
| **Tipologia del procedimento:** | Valutativo |
| **Investimenti/Spese agevolabili:** | Progettazione/studi/consulenze, Brevetti/licenze/marchi, Spese generali |
| **Cofinanziamento UE:** | NO |

**Dati Finanziari degli ultimi sette anni (€/milioni) - contributo (**

| | 2008 | 2009 | 2010 | 2011 | 2012 | 2013 | 2014 | Totale |
|---|---|---|---|---|---|---|---|---|
| **Agev. Concesse** | -- | -- | 7,60 | 8,23 | 8,75 | 8,28 | 6,49 | 39,36 |
| **Agev. Erogate** | -- | -- | 7,00 | 7,56 | 8,40 | 6,60 | 4,73 | 34,29 |
| **Agev. Revocate** | -- | -- | 0,00 | -- | -- | -- | -- | 0,00 |

**Dati Finanziari degli ultimi sette anni (€/milioni) - spese ammesse**

| | 2008 | 2009 | 2010 | 2011 | 2012 | 2013 | 2014 | Totale |
|---|---|---|---|---|---|---|---|---|
| **Spese Ammesse** | -- | -- | 23,51 | 23,91 | 24,65 | -- | 19,43 | 91,50 |

## 4/97 Art.artigianato Interventi di sostegno all'artigianato

| | |
|---|---|
| **Amministrazione di riferimento:** | **PROVINCIA AUTONOMA - BOLZANO** |
| **Soggetto attuatore:** | **Provincia Autonoma di Bolzano - Assessorato artigianato, commercio e turismo** |
| **Regime di aiuto:** | Notificato |
| **Inquadramento comunitario di riferimento:** | Aiuti a favore delle PMI |
| **Finalità:** | ***Sviluppo produttivo e territoriale***<br>Consolidamento e sviluppo del sistema produttivo |
| **Settore di attività:** | Artigianato |
| **Aree di applicazione:** | Intero Territorio di Riferimento |
| **Soggetti beneficiari:** | Microimprese, Piccole e Medie Imprese, Altro Imprese |
| **Tipologia dell' agevolazione:** | Contributo in c/capitale c/impianti |
| **Tipologia del procedimento:** | Automatico |
| **Investimenti/Spese agevolabili:** | Terreni/fabbricati, Attrezzature/macchinari/impianti, Progettazione/studi/consulenze, Formazione Professionale |
| **Cofinanziamento UE:** | NO |

**Dati Finanziari degli ultimi sette anni (€/milioni) - contributo (**

| | 2008 | 2009 | 2010 | 2011 | 2012 | 2013 | 2014 | Totale |
|---|---|---|---|---|---|---|---|---|
| **Agev. Concesse** | 7,51 | 10,79 | 17,63 | 18,11 | 12,77 | 8,36 | 14,39 | 89,56 |
| **Agev. Erogate** | 16,97 | 17,39 | 18,80 | 22,52 | 13,29 | 8,43 | 12,66 | 110,08 |
| **Agev. Revocate** | 0,49 | 0,40 | 1,05 | 0,84 | 1,22 | 0,39 | 0,38 | 4,77 |

**Dati Finanziari degli ultimi sette anni (€/milioni) - spese ammesse**

| | 2008 | 2009 | 2010 | 2011 | 2012 | 2013 | 2014 | Totale |
|---|---|---|---|---|---|---|---|---|
| **Spese Ammesse** | 43,63 | 55,55 | 78,80 | 78,37 | 59,64 | 32,88 | 74,48 | 423,34 |

## 4/97 Art.commercio Interventi di sostegno al commercio

| | |
|---|---|
| **Amministrazione di riferimento:** | **PROVINCIA AUTONOMA - BOLZANO** |
| **Soggetto attuatore:** | **Provincia Autonoma di Bolzano** |
| **Regime di aiuto:** | Notificato |
| **Inquadramento comunitario di riferimento:** | Aiuti a favore delle PMI |
| **Finalità:** | ***Sviluppo produttivo e territoriale***<br>Consolidamento e sviluppo del sistema produttivo, Interventi in aree di crisi |
| **Settore di attività:** | Commercio |
| **Aree di applicazione:** | Interventi localizzati |
| **Soggetti beneficiari:** | Microimprese, Grandi Imprese, Piccole e Medie Imprese |
| **Tipologia dell' agevolazione:** | Contributo in c/capitale c/impianti |
| **Tipologia del procedimento:** | Automatico |
| **Investimenti/Spese agevolabili:** | Terreni/fabbricati, Attrezzature/macchinari/impianti, Progettazione/studi/consulenze, Brevetti/licenze/marchi, Formazione Professionale, Spese generali |
| **Cofinanziamento UE:** | NO |

**Dati Finanziari degli ultimi sette anni (€/milioni) - contributo (**

| | 2008 | 2009 | 2010 | 2011 | 2012 | 2013 | 2014 | Totale |
|---|---|---|---|---|---|---|---|---|
| **Agev. Concesse** | 15,61 | 6,24 | 6,70 | 5,87 | 6,45 | 6,66 | 9,28 | 56,81 |
| **Agev. Erogate** | 9,52 | 9,71 | 9,94 | 7,78 | 6,58 | 7,63 | 7,79 | 58,96 |
| **Agev. Revocate** | 0,11 | 0,09 | 0,24 | 0,23 | 1,01 | 0,92 | 1,64 | 4,24 |

**Dati Finanziari degli ultimi sette anni (€/milioni) - spese ammesse**

| | 2008 | 2009 | 2010 | 2011 | 2012 | 2013 | 2014 | Totale |
|---|---|---|---|---|---|---|---|---|
| **Spese Ammesse** | 118,57 | 39,80 | 36,31 | 30,89 | 36,33 | 27,05 | 41,11 | 330,06 |

## 4/97 Art.terziario Interventi di sostegno al terziario

| | |
|---|---|
| **Amministrazione di riferimento:** | **PROVINCIA AUTONOMA - BOLZANO** |
| **Soggetto attuatore:** | **Provincia Autonoma di Bolzano** |
| **Regime di aiuto:** | Notificato |
| **Inquadramento comunitario di riferimento:** | Aiuti a favore delle PMI |
| **Finalità:** | ***Sviluppo produttivo e territoriale***<br>Consolidamento e sviluppo del sistema produttivo |
| **Settore di attività:** | Altri servizi |
| **Aree di applicazione:** | Interventi localizzati |
| **Soggetti beneficiari:** | Microimprese, Grandi Imprese, Piccole e Medie Imprese |
| **Tipologia dell' agevolazione:** | Contributo in c/capitale c/impianti |
| **Tipologia del procedimento:** | Automatico |
| **Investimenti/Spese agevolabili:** | Terreni/fabbricati, Attrezzature/macchinari/impianti, Progettazione/studi/consulenze, Brevetti/licenze/marchi, Formazione Professionale |
| **Cofinanziamento UE:** | NO |

**Dati Finanziari degli ultimi sette anni (€/milioni) - contributo (**

| | 2008 | 2009 | 2010 | 2011 | 2012 | 2013 | 2014 | Totale |
|---|---|---|---|---|---|---|---|---|
| **Agev. Concesse** | 4,08 | 1,52 | 2,56 | 1,40 | 1,42 | 1,74 | 2,65 | 15,38 |
| **Agev. Erogate** | 2,22 | 2,76 | 1,88 | 2,28 | 1,10 | 2,77 | 1,75 | 14,76 |
| **Agev. Revocate** | 0,09 | 0,04 | 0,04 | 0,16 | 0,39 | 0,59 | 0,63 | 1,94 |

**Dati Finanziari degli ultimi sette anni (€/milioni) - spese ammesse**

| | 2008 | 2009 | 2010 | 2011 | 2012 | 2013 | 2014 | Totale |
|---|---|---|---|---|---|---|---|---|
| **Spese Ammesse** | 19,68 | 6,79 | 9,04 | 8,91 | 5,52 | 6,40 | 11,35 | 67,69 |

## 4/97 Art.turismo Interventi per il sostegno dell´economia (settore turismo)

| | |
|---|---|
| **Amministrazione di riferimento:** | **PROVINCIA AUTONOMA - BOLZANO** |
| **Soggetto attuatore:** | **Provincia Autonoma di Bolzano** |
| **Regime di aiuto:** | Notificato |
| **Inquadramento comunitario di riferimento:** | Aiuti a favore delle PMI |
| **Finalità:** | ***Sviluppo produttivo e territoriale***<br>Servizi per le imprese |
| **Settore di attività:** | Turismo |
| **Aree di applicazione:** | Intero Territorio di Riferimento |
| **Soggetti beneficiari:** | Microimprese, Grandi Imprese, Piccole e Medie Imprese, Altro Imprese |
| **Tipologia dell' agevolazione:** | Contributo in c/capitale c/impianti |
| **Tipologia del procedimento:** | Valutativo |
| **Investimenti/Spese agevolabili:** | Terreni/fabbricati, Attrezzature/macchinari/impianti, Progettazione/studi/consulenze, Brevetti/licenze/marchi, Formazione Professionale, Spese generali, Oneri finanziari |
| **Cofinanziamento UE:** | NO |

**Dati Finanziari degli ultimi sette anni (€/milioni) - contributo (**

| | 2008 | 2009 | 2010 | 2011 | 2012 | 2013 | 2014 | Totale |
|---|---|---|---|---|---|---|---|---|
| **Agev. Concesse** | 12,30 | 14,55 | 10,89 | 12,11 | 9,20 | 5,36 | 4,70 | 69,11 |
| **Agev. Erogate** | 11,09 | 13,98 | 14,74 | 12,64 | 11,30 | 5,10 | 5,51 | 74,35 |
| **Agev. Revocate** | -- | -- | -- | -- | -- | -- | -- | -- |

**Dati Finanziari degli ultimi sette anni (€/milioni) - spese ammesse**

| | 2008 | 2009 | 2010 | 2011 | 2012 | 2013 | 2014 | Totale |
|---|---|---|---|---|---|---|---|---|
| **Spese Ammesse** | -- | -- | -- | -- | -- | -- | -- | -- |

## 4/97 Art.tutti Sostegno alle imprese industriali

| | |
|---|---|
| **Amministrazione di riferimento:** | **PROVINCIA AUTONOMA - BOLZANO** |
| **Soggetto attuatore:** | **Provincia Autonoma di Bolzano** |
| **Regime di aiuto:** | Notificato |
| **Inquadramento comunitario di riferimento:** | Aiuti a favore delle PMI |
| **Finalità:** | ***Sviluppo produttivo e territoriale***<br>Consolidamento e sviluppo del sistema produttivo |
| **Settore di attività:** | Industria |
| **Aree di applicazione:** | Interventi localizzati |
| **Soggetti beneficiari:** | Microimprese, Grandi Imprese, Piccole e Medie Imprese |
| **Tipologia dell' agevolazione:** | Contributo in c/capitale c/impianti |
| **Tipologia del procedimento:** | Automatico |
| **Investimenti/Spese agevolabili:** | Terreni/fabbricati, Attrezzature/macchinari/impianti, Progettazione/studi/consulenze |
| **Cofinanziamento UE:** | NO |

**Dati Finanziari degli ultimi sette anni (€/milioni) - contributo (**

| | 2008 | 2009 | 2010 | 2011 | 2012 | 2013 | 2014 | Totale |
|---|---|---|---|---|---|---|---|---|
| **Agev. Concesse** | 20,98 | 11,44 | 14,15 | 13,18 | 11,48 | 10,04 | 12,89 | 94,15 |
| **Agev. Erogate** | 12,32 | 14,37 | 12,05 | 12,05 | 14,81 | 10,85 | 12,21 | 88,66 |
| **Agev. Revocate** | 0,74 | 0,55 | 0,44 | 0,38 | 0,94 | 0,38 | 0,12 | 3,55 |

**Dati Finanziari degli ultimi sette anni (€/milioni) - spese ammesse**

| | 2008 | 2009 | 2010 | 2011 | 2012 | 2013 | 2014 | Totale |
|---|---|---|---|---|---|---|---|---|
| **Spese Ammesse** | 144,62 | 65,34 | 72,75 | 65,06 | 52,57 | 43,18 | 63,10 | 506,62 |

**79/73 Art.artigianato Artigianato** **Iniziative per l'incremento economico e della produttività -**

| | |
|---|---|
| **Amministrazione di riferimento:** | **PROVINCIA AUTONOMA - BOLZANO** |
| **Soggetto attuatore:** | **Provincia Autonoma di Bolzano** |
| **Regime di aiuto:** | Notificato |
| **Inquadramento comunitario di riferimento:** | Aiuti a finalita' regionale |
| **Finalità:** | ***Sviluppo produttivo e territoriale***<br>Servizi per le imprese |
| **Settore di attività:** | Artigianato |
| **Aree di applicazione:** | Intero Territorio di Riferimento |
| **Soggetti beneficiari:** | Altri Beneficiari |
| **Tipologia dell' agevolazione:** | Contributo in c/capitale c/impianti |
| **Tipologia del procedimento:** | Automatico |
| **Investimenti/Spese agevolabili:** | Terreni/fabbricati, Progettazione/studi/consulenze, Brevetti/licenze/ marchi, Formazione Professionale, Altro |
| **Cofinanziamento UE:** | NO |

**Dati Finanziari degli ultimi sette anni (€/milioni) - contributo (**

| | 2008 | 2009 | 2010 | 2011 | 2012 | 2013 | 2014 | Totale |
|---|---|---|---|---|---|---|---|---|
| **Agev. Concesse** | 2,64 | 2,56 | 1,66 | 2,05 | 1,15 | 2,78 | 2,40 | 15,23 |
| **Agev. Erogate** | 6,02 | 4,44 | 1,49 | 2,48 | 3,01 | 1,63 | 2,98 | 22,04 |
| **Agev. Revocate** | 0,04 | 0,00 | 0,03 | 0,00 | 0,00 | 0,04 | 0,02 | 0,13 |

**Dati Finanziari degli ultimi sette anni (€/milioni) - spese ammesse**

| | 2008 | 2009 | 2010 | 2011 | 2012 | 2013 | 2014 | Totale |
|---|---|---|---|---|---|---|---|---|
| **Spese Ammesse** | 5,99 | 5,39 | 3,37 | 3,88 | 2,02 | 5,04 | 4,29 | 29,98 |

**79/73 Art.commercio e servizi Agevolazioni per l'incremento economico e della produttività dei settori commercio e servizi**

| | |
|---|---|
| **Amministrazione di riferimento:** | **PROVINCIA AUTONOMA - BOLZANO** |
| **Soggetto attuatore:** | **Provincia Autonoma di Bolzano** |
| **Regime di aiuto:** | Notificato |
| **Inquadramento comunitario di riferimento:** | Aiuti a finalita' regionale |
| **Finalità:** | ***Sviluppo produttivo e territoriale***<br>Servizi per le imprese |
| **Settore di attività:** | Commercio, Altri servizi |
| **Aree di applicazione:** | Interventi localizzati |
| **Soggetti beneficiari:** | Altri Beneficiari |
| **Tipologia dell' agevolazione:** | Contributo in c/capitale c/impianti |
| **Tipologia del procedimento:** | Valutativo |
| **Investimenti/Spese agevolabili:** | Progettazione/studi/consulenze, Formazione Professionale, Spese generali, Altro |
| **Cofinanziamento UE:** | NO |

**Dati Finanziari degli ultimi sette anni (€/milioni) - contributo (**

| | 2008 | 2009 | 2010 | 2011 | 2012 | 2013 | 2014 | Totale |
|---|---|---|---|---|---|---|---|---|
| **Agev. Concesse** | 1,41 | 1,24 | 1,53 | 1,41 | 1,09 | 1,28 | 0,78 | 8,73 |
| **Agev. Erogate** | 0,99 | 1,81 | 1,28 | 1,22 | 1,32 | 0,94 | 1,09 | 8,65 |
| **Agev. Revocate** | 0,02 | 0,02 | 0,00 | 0,05 | 0,02 | 0,01 | 0,05 | 0,16 |

**Dati Finanziari degli ultimi sette anni (€/milioni) - spese ammesse**

| | 2008 | 2009 | 2010 | 2011 | 2012 | 2013 | 2014 | Totale |
|---|---|---|---|---|---|---|---|---|
| **Spese Ammesse** | 1,76 | 2,56 | 3,78 | 3,10 | 2,01 | 2,28 | 1,39 | 16,89 |

## 79/73 Art.industria Iniziative per l'incremento economico e della produttività - Industria

| | |
|---|---|
| **Amministrazione di riferimento:** | **PROVINCIA AUTONOMA - BOLZANO** |
| **Soggetto attuatore:** | **Provincia Autonoma di Bolzano** |
| **Regime di aiuto:** | Notificato |
| **Inquadramento comunitario di riferimento:** | Non definito |
| **Finalità:** | ***Sviluppo produttivo e territoriale***<br>Servizi per le imprese |
| **Settore di attività:** | Industria |
| **Aree di applicazione:** | Interventi localizzati |
| **Soggetti beneficiari:** | Altri Beneficiari |
| **Tipologia dell' agevolazione:** | Contributo in c/capitale c/impianti |
| **Tipologia del procedimento:** | Valutativo |
| **Investimenti/Spese agevolabili:** | Progettazione/studi/consulenze, Formazione Professionale, Spese generali |
| **Cofinanziamento UE:** | NO |

**Dati Finanziari degli ultimi sette anni (€/milioni) - contributo (**

| | 2008 | 2009 | 2010 | 2011 | 2012 | 2013 | 2014 | Totale |
|---|---|---|---|---|---|---|---|---|
| **Agev. Concesse** | 0,45 | 0,47 | 0,19 | 0,10 | 0,15 | 0,00 | 0,03 | 1,39 |
| **Agev. Erogate** | 0,07 | 0,99 | 0,27 | 0,48 | 0,10 | 0,04 | 0,12 | 2,08 |
| **Agev. Revocate** | 0,01 | 0,00 | -- | 0,00 | 0,20 | 0,00 | 0,00 | 0,21 |

**Dati Finanziari degli ultimi sette anni (€/milioni) - spese ammesse**

| | 2008 | 2009 | 2010 | 2011 | 2012 | 2013 | 2014 | Totale |
|---|---|---|---|---|---|---|---|---|
| **Spese Ammesse** | 1,76 | 1,49 | 0,38 | 0,10 | 0,30 | -- | 0,06 | 4,08 |

## 8/93 Art.2 Incentivi alle attività turistico-ricettive

| | |
|---|---|
| **Amministrazione di riferimento:** | **PROVINCIA AUTONOMA - BOLZANO** |
| **Soggetto attuatore:** | **Provincia Autonoma di Bolzano** |
| **Regime di aiuto:** | In 'de minimis' |
| **Inquadramento comunitario di riferimento:** | Non definito |
| **Finalità:** | ***Sviluppo produttivo e territoriale***<br>Servizi per le imprese |
| **Settore di attività:** | Turismo |
| **Aree di applicazione:** | Intero Territorio di Riferimento |
| **Soggetti beneficiari:** | Altri Beneficiari |
| **Tipologia dell' agevolazione:** | Contributo in c/capitale c/impianti |
| **Tipologia del procedimento:** | Valutativo |
| **Investimenti/Spese agevolabili:** | Terreni/fabbricati, Attrezzature/macchinari/impianti |
| **Cofinanziamento UE:** | NO |

**Dati Finanziari degli ultimi sette anni (€/milioni) - contributo (**

| | 2008 | 2009 | 2010 | 2011 | 2012 | 2013 | 2014 | Totale |
|---|---|---|---|---|---|---|---|---|
| **Agev. Concesse** | 0,30 | 0,30 | 0,40 | 0,40 | 0,38 | 0,36 | 0,30 | 2,43 |
| **Agev. Erogate** | 0,26 | 0,26 | 0,30 | 0,25 | 0,66 | 0,44 | 0,43 | 2,60 |
| **Agev. Revocate** | -- | -- | -- | -- | -- | -- | -- | -- |

**Dati Finanziari degli ultimi sette anni (€/milioni) - spese ammesse**

| | 2008 | 2009 | 2010 | 2011 | 2012 | 2013 | 2014 | Totale |
|---|---|---|---|---|---|---|---|---|
| **Spese Ammesse** | -- | -- | -- | -- | -- | -- | -- | -- |

**9/10 (Regime de minimis) Art.9 Concessione di contributi per interventi di risparmio energetico o utilizzo di fonti rinnovabili di energia. I contributi vengono concessi ai sensi della Legge provinciale n. 9 del 07.07.2010 e criteri di attuazione di cui alla deliberazione della Giunta**

| | |
|---|---|
| **Amministrazione di riferimento:** | **PROVINCIA AUTONOMA - BOLZANO** |
| **Soggetto attuatore:** | **Provincia autonoma di Bolzano**<br>**Ufficio risparmio energetico**<br>**Dell'Aquila Michela** |
| **Regime di aiuto:** | In 'de minimis' |
| **Inquadramento comunitario di riferimento:** | Aiuti per la tutela dell'ambiente |
| **Finalità:** | ***Ambiente/Energia***<br>Energie rinnovabili, Efficienza e risparmio energetico |
| **Settore di attività:** | Industria, Artigianato, Commercio, Turismo, Altri servizi |
| **Aree di applicazione:** | Intero Territorio di Riferimento |
| **Soggetti beneficiari:** | Microimprese, Altri Beneficiari, Piccole e Medie Imprese |
| **Tipologia dell' agevolazione:** | Contributo in c/capitale c/impianti |
| **Tipologia del procedimento:** | Automatico |
| **Investimenti/Spese agevolabili:** | Attrezzature/macchinari/impianti |
| **Cofinanziamento UE:** | NO |

**Dati Finanziari degli ultimi sette anni (€/milioni) - contributo (**

| | 2013 | 2014 | Totale |
|---|---|---|---|
| **Agev. Concesse** | -- | 0,37 | 0,37 |
| **Agev. Erogate** | -- | 0,51 | 0,51 |
| **Agev. Revocate** | -- | -- | -- |

**Dati Finanziari degli ultimi sette anni (€/milioni) - spese ammesse**

| | 2013 | 2014 | Totale |
|---|---|---|---|
| **Spese Ammesse** | -- | 1,23 | 1,23 |

**9/10 (Regime notificato) Art.9 Concessione di contributi per la costruzione ovvero ampliamenti di impianti di teleriscaldamento. I contributi vengono concessi in base alla Legge provinciale n. 9 del 07.07.2010 e criteri di attuazione di cui alla deliberazione della Giunta Provinciale n**

| | |
|---|---|
| **Amministrazione di riferimento:** | **PROVINCIA AUTONOMA - BOLZANO** |
| **Soggetto attuatore:** | **Provincia Autonoma di Bolzano**<br>**Ufficio risparmio energetico**<br>**Dell'Aquila Michela** |
| **Regime di aiuto:** | Notificato |
| **Inquadramento comunitario di riferimento:** | Aiuti per la tutela dell'ambiente |
| **Finalità:** | ***Ambiente/Energia***<br>Energie rinnovabili, Efficienza e risparmio energetico |
| **Settore di attività:** | Altri servizi |
| **Aree di applicazione:** | Intero Territorio di Riferimento |
| **Soggetti beneficiari:** | Microimprese, Grandi Imprese, Piccole e Medie Imprese |
| **Tipologia dell' agevolazione:** | Contributo in c/capitale c/impianti |
| **Tipologia del procedimento:** | Automatico |
| **Investimenti/Spese agevolabili:** | Attrezzature/macchinari/impianti |
| **Cofinanziamento UE:** | NO |

**Dati Finanziari degli ultimi sette anni (€/milioni) - contributo (**

| | 2011 | 2012 | 2013 | 2014 | Totale |
|---|---|---|---|---|---|
| **Agev. Concesse** | -- | 12,18 | 18,07 | 14,26 | 44,52 |
| **Agev. Erogate** | -- | 7,64 | 9,54 | 9,45 | 26,63 |
| **Agev. Revocate** | -- | 0,23 | -- | -- | 0,23 |

**Dati Finanziari degli ultimi sette anni (€/milioni) - spese ammesse**

| | 2011 | 2012 | 2013 | 2014 | Totale |
|---|---|---|---|---|---|
| **Spese Ammesse** | -- | 40,24 | 31,47 | 16,19 | 87,90 |

## 9/91 Art.artigianato Fondo di rotazione per finanziamenti alle PMI-Artigianato

| | |
|---|---|
| **Amministrazione di riferimento:** | **PROVINCIA AUTONOMA - BOLZANO** |
| **Soggetto attuatore:** | **Provincia Autonoma di Bolzano** |
| **Regime di aiuto:** | Notificato |
| **Inquadramento comunitario di riferimento:** | Aiuti a favore delle PMI |
| **Finalità:** | ***Sviluppo produttivo e territoriale***<br>Consolidamento e sviluppo del sistema produttivo |
| **Settore di attività:** | Artigianato |
| **Aree di applicazione:** | Intero Territorio di Riferimento |
| **Soggetti beneficiari:** | Microimprese, Piccole e Medie Imprese |
| **Tipologia dell' agevolazione:** | Finanziamento Agevolato |
| **Tipologia del procedimento:** | Automatico |
| **Investimenti/Spese agevolabili:** | Terreni/fabbricati, Attrezzature/macchinari/impianti |
| **Cofinanziamento UE:** | NO |

**Dati Finanziari degli ultimi sette anni (€/milioni) - contributo (**

| | 2008 | 2009 | 2010 | 2011 | 2012 | 2013 | 2014 | Totale |
|---|---|---|---|---|---|---|---|---|
| **Agev. Concesse** | 0,00 | 0,00 | 0,00 | 0,00 | 0,00 | -- | -- | 0,00 |
| **Agev. Erogate** | 0,00 | 0,00 | 0,00 | 0,00 | 0,00 | -- | -- | 0,00 |
| **Agev. Revocate** | 0,00 | 0,00 | 0,00 | 0,00 | 0,00 | -- | -- | 0,00 |

**Dati Finanziari degli ultimi sette anni (€/milioni) - finanziamento**

Totale

**Dati Finanziari degli ultimi sette anni (€/milioni) - spese ammesse**

| | 2008 | 2009 | 2010 | 2011 | 2012 | 2013 | 2014 | Totale |
|---|---|---|---|---|---|---|---|---|
| **Spese Ammesse** | 14,67 | 15,68 | 17,14 | 5,48 | 2,20 | 3,02 | 8,29 | 66,49 |

## 9/91 Art.commercio Fondo di rotazione per finanziamenti alle PMI - commercio e servizi

| | |
|---|---|
| **Amministrazione di riferimento:** | **PROVINCIA AUTONOMA - BOLZANO** |
| **Soggetto attuatore:** | **Provincia Autonoma di Bolzano** |
| **Regime di aiuto:** | Notificato |
| **Inquadramento comunitario di riferimento:** | Aiuti a favore delle PMI |
| **Finalità:** | ***Sviluppo produttivo e territoriale***<br>Consolidamento e sviluppo del sistema produttivo |
| **Settore di attività:** | Commercio, Altri servizi |
| **Aree di applicazione:** | Interventi localizzati |
| **Soggetti beneficiari:** | Microimprese, Grandi Imprese, Piccole e Medie Imprese |
| **Tipologia dell' agevolazione:** | Partecipazione al capitale |
| **Tipologia del procedimento:** | Automatico |
| **Investimenti/Spese agevolabili:** | Terreni/fabbricati, Attrezzature/macchinari/impianti, Altro |
| **Cofinanziamento UE:** | NO |

**Dati Finanziari degli ultimi sette anni (€/milioni) - contributo (**

| | 2008 | 2009 | 2010 | 2011 | 2012 | 2013 | 2014 | Totale |
|---|---|---|---|---|---|---|---|---|
| **Agev. Concesse** | -- | -- | -- | -- | -- | -- | 3,92 | 3,92 |
| **Agev. Erogate** | -- | -- | -- | -- | -- | -- | 6,79 | 6,79 |
| **Agev. Revocate** | -- | -- | -- | -- | -- | -- | 0,54 | 0,54 |

**Dati Finanziari degli ultimi sette anni (€/milioni) - finanziamento**

Totale

**Dati Finanziari degli ultimi sette anni (€/milioni) - spese ammesse**

| | 2008 | 2009 | 2010 | 2011 | 2012 | 2013 | 2014 | Totale |
|---|---|---|---|---|---|---|---|---|
| **Spese Ammesse** | 39,24 | 8,86 | 10,04 | 13,55 | 18,55 | 16,80 | 5,52 | 112,56 |

## 9/91 Art.industria Fondo di rotazione per finanziamenti alle PMI- settore Industria

| | |
|---|---|
| **Amministrazione di riferimento:** | **PROVINCIA AUTONOMA - BOLZANO** |
| **Soggetto attuatore:** | **Provincia Autonoma di Bolzano** |
| **Regime di aiuto:** | Notificato |
| **Inquadramento comunitario di riferimento:** | Aiuti a favore delle PMI |
| **Finalità:** | ***Sviluppo produttivo e territoriale***<br>Consolidamento e sviluppo del sistema produttivo |
| **Settore di attività:** | Industria |
| **Aree di applicazione:** | Interventi localizzati |
| **Soggetti beneficiari:** | Microimprese, Grandi Imprese, Piccole e Medie Imprese |
| **Tipologia dell' agevolazione:** | Partecipazione al capitale |
| **Tipologia del procedimento:** | Automatico |
| **Investimenti/Spese agevolabili:** | Terreni/fabbricati, Attrezzature/macchinari/impianti |
| **Cofinanziamento UE:** | NO |

**Dati Finanziari degli ultimi sette anni (€/milioni) - contributo (**

| | 2008 | 2009 | 2010 | 2011 | 2012 | 2013 | 2014 | Totale |
|---|---|---|---|---|---|---|---|---|
| **Agev. Concesse** | -- | -- | -- | -- | 0,00 | -- | -- | 0,00 |
| **Agev. Erogate** | -- | -- | -- | -- | 0,00 | -- | -- | 0,00 |
| **Agev. Revocate** | -- | -- | -- | -- | 0,00 | -- | -- | 0,00 |

**Dati Finanziari degli ultimi sette anni (€/milioni) - finanziamento**

Totale

**Dati Finanziari degli ultimi sette anni (€/milioni) - spese ammesse**

| | 2008 | 2009 | 2010 | 2011 | 2012 | 2013 | 2014 | Totale |
|---|---|---|---|---|---|---|---|---|
| **Spese Ammesse** | 22,02 | 6,75 | 0,00 | 3,89 | 18,54 | 5,74 | 9,74 | 66,68 |

**9/91 Art.turismo Costituzione di fondi di rotazione per l`incentivazione delle attività economiche - settore turismo**

| | |
|---|---|
| **Amministrazione di riferimento:** | **PROVINCIA AUTONOMA - BOLZANO** |
| **Soggetto attuatore:** | **Provincia Autonoma di Bolzano** |
| **Regime di aiuto:** | Notificato |
| **Inquadramento comunitario di riferimento:** | Aiuti a favore delle PMI |
| **Finalità:** | ***Sviluppo produttivo e territoriale***<br>Servizi per le imprese |
| **Settore di attività:** | Turismo |
| **Aree di applicazione:** | Intero Territorio di Riferimento |
| **Soggetti beneficiari:** | Microimprese, Grandi Imprese, Piccole e Medie Imprese, Altro Imprese |
| **Tipologia dell' agevolazione:** | Contributo in c/interessi c/canoni |
| **Tipologia del procedimento:** | Valutativo |
| **Investimenti/Spese agevolabili:** | Terreni/fabbricati, Attrezzature/macchinari/impianti |
| **Cofinanziamento UE:** | NO |

**Dati Finanziari degli ultimi sette anni (€/milioni) - contributo (**

| | 2008 | 2009 | 2010 | 2011 | 2012 | 2013 | 2014 | Totale |
|---|---|---|---|---|---|---|---|---|
| **Agev. Concesse** | 40,90 | 51,89 | 45,54 | 40,17 | 36,10 | 50,70 | 50,46 | 315,76 |
| **Agev. Erogate** | 34,35 | 56,72 | 35,49 | 36,17 | 34,70 | 27,63 | 50,98 | 276,04 |
| **Agev. Revocate** | -- | -- | -- | -- | -- | -- | -- | -- |

**Dati Finanziari degli ultimi sette anni (€/milioni) - spese ammesse**

| | 2008 | 2009 | 2010 | 2011 | 2012 | 2013 | 2014 | Totale |
|---|---|---|---|---|---|---|---|---|
| **Spese Ammesse** | -- | -- | -- | -- | -- | -- | -- | -- |

## 14/80 Art.3 Provvedimento per il risparmio e l'efficienza energetica

| | |
|---|---|
| **Amministrazione di riferimento:** | **PROVINCIA AUTONOMA - TRENTO** |
| **Soggetto attuatore:** | **Servizio Pianificazione energetica ed incentivi** |
| **Regime di aiuto:** | In 'de minimis' |
| **Inquadramento comunitario di riferimento:** | Aiuti per la tutela dell'ambiente |
| **Finalità:** | ***Ricerca e sviluppo e innovazione tecnologica***<br>Innovazione e/o trasferimento tecnologico |
| **Settore di attività:** | Industria, Artigianato, Commercio, Turismo, Altri servizi |
| **Aree di applicazione:** | Intero Territorio di Riferimento |
| **Soggetti beneficiari:** | Microimprese, Grandi Imprese, Altri Beneficiari, Piccole e Medie Imprese |
| **Tipologia dell' agevolazione:** | Contributo in c/capitale c/impianti |
| **Tipologia del procedimento:** | Valutativo |
| **Investimenti/Spese agevolabili:** | Terreni/fabbricati, Attrezzature/macchinari/impianti, Progettazione/studi/consulenze |
| **Cofinanziamento UE:** | SI |

**Dati Finanziari degli ultimi sette anni (€/milioni) - contributo (**

| | 2008 | 2009 | 2010 | 2011 | 2012 | 2013 | 2014 | Totale |
|---|---|---|---|---|---|---|---|---|
| **Agev. Concesse** | 12,70 | 9,83 | 6,40 | 9,37 | 9,74 | 6,35 | 1,80 | 56,18 |
| **Agev. Erogate** | 6,90 | 4,23 | 4,56 | 3,98 | 17,19 | 13,84 | -- | 50,72 |
| **Agev. Revocate** | 0,00 | -- | -- | -- | 0,39 | 0,52 | -- | 0,90 |

**Dati Finanziari degli ultimi sette anni (€/milioni) - spese ammesse**

| | 2008 | 2009 | 2010 | 2011 | 2012 | 2013 | 2014 | Totale |
|---|---|---|---|---|---|---|---|---|
| **Spese Ammesse** | 0,01 | 41,50 | 17,93 | 52,35 | 28,94 | 36,18 | 4,71 | 181,63 |

## 17/10 Art.61 Interventi per le attività economiche in zone montane

| | |
|---|---|
| **Amministrazione di riferimento:** | **PROVINCIA AUTONOMA - TRENTO** |
| **Soggetto attuatore:** | **Provincia Autonoma di Trento** |
| **Regime di aiuto:** | Non definito |
| **Inquadramento comunitario di riferimento:** | Aiuti a favore delle PMI |
| **Finalità:** | ***Sviluppo produttivo e territoriale***<br>Consolidamento e sviluppo del sistema produttivo |
| **Settore di attività:** | Commercio |
| **Aree di applicazione:** | Interventi localizzati |
| **Soggetti beneficiari:** | Microimprese, Piccole e Medie Imprese |
| **Tipologia dell' agevolazione:** | Contributo in c/capitale c/impianti |
| **Tipologia del procedimento:** | Valutativo |
| **Investimenti/Spese agevolabili:** | Terreni/fabbricati, Attrezzature/macchinari/impianti |
| **Cofinanziamento UE:** | NO |

**Dati Finanziari degli ultimi sette anni (€/milioni) - contributo (**

| | 2008 | 2009 | 2010 | 2011 | 2012 | 2013 | 2014 | Totale |
|---|---|---|---|---|---|---|---|---|
| **Agev. Concesse** | 0,69 | 0,96 | 0,85 | 1,42 | 1,44 | 0,76 | 0,70 | 6,81 |
| **Agev. Erogate** | 0,52 | 0,67 | 0,91 | 1,10 | 1,15 | 1,20 | 1,20 | 6,75 |
| **Agev. Revocate** | -- | -- | -- | 0,02 | 0,04 | 0,17 | 0,06 | 0,30 |

**Dati Finanziari degli ultimi sette anni (€/milioni) - spese ammesse**

| | 2008 | 2009 | 2010 | 2011 | 2012 | 2013 | 2014 | Totale |
|---|---|---|---|---|---|---|---|---|
| **Spese Ammesse** | 0,69 | 0,96 | 0,85 | 1,42 | 1,44 | 0,76 | 0,70 | 6,81 |

## 21/83 Art.10,15 Interventi per lo sviluppo delle attività idrotermali

| | |
|---|---|
| **Amministrazione di riferimento:** | **PROVINCIA AUTONOMA - TRENTO** |
| **Soggetto attuatore:** | **Provincia Autonoma di Trento** |
| **Regime di aiuto:** | Non definito |
| **Inquadramento comunitario di riferimento:** | Non definito |
| **Finalità:** | ***Sviluppo produttivo e territoriale***<br>Consolidamento e sviluppo del sistema produttivo |
| **Settore di attività:** | Turismo, Altri servizi |
| **Aree di applicazione:** | Intero Territorio di Riferimento |
| **Soggetti beneficiari:** | Microimprese, Grandi Imprese, Altri Beneficiari, Piccole e Medie Imprese |
| **Tipologia dell' agevolazione:** | Contributo in c/capitale c/impianti |
| **Tipologia del procedimento:** | Valutativo |
| **Investimenti/Spese agevolabili:** | Terreni/fabbricati, Attrezzature/macchinari/impianti, Progettazione/studi/consulenze |
| **Cofinanziamento UE:** | NO |

**Dati Finanziari degli ultimi sette anni (€/milioni) - contributo (**

| | 2008 | 2009 | 2010 | 2011 | 2012 | 2013 | 2014 | Totale |
|---|---|---|---|---|---|---|---|---|
| **Agev. Concesse** | 0,18 | 30,96 | 0,71 | 0,99 | 1,10 | 0,06 | 1,43 | 35,44 |
| **Agev. Erogate** | 1,69 | 1,57 | 0,20 | 0,64 | 0,30 | 0,10 | 0,89 | 5,39 |
| **Agev. Revocate** | 0,05 | 0,00 | -- | -- | -- | -- | 0,00 | 0,05 |

**Dati Finanziari degli ultimi sette anni (€/milioni) - spese ammesse**

| | 2008 | 2009 | 2010 | 2011 | 2012 | 2013 | 2014 | Totale |
|---|---|---|---|---|---|---|---|---|
| **Spese Ammesse** | 0,30 | 29,52 | -- | 0,99 | 1,10 | 0,13 | 8,28 | 40,32 |

## 35/88 PROVVIDENZE PER GLI IMPIANTI A FUNE E LE PISTE DA SCI

| | |
|---|---|
| **Amministrazione di riferimento:** | **PROVINCIA AUTONOMA - TRENTO** |
| **Soggetto attuatore:** | **Provincia Autonoma di Trento** |
| **Regime di aiuto:** | Notificato |
| **Inquadramento comunitario di riferimento:** | Aiuti a favore delle PMI |
| **Finalità:** | ***Sviluppo produttivo e territoriale***<br>Consolidamento e sviluppo del sistema produttivo |
| **Settore di attività:** | Turismo |
| **Aree di applicazione:** | Interventi localizzati |
| **Soggetti beneficiari:** | Microimprese, Altri Beneficiari, Piccole e Medie Imprese |
| **Tipologia dell' agevolazione:** | Contributo in c/capitale c/impianti |
| **Tipologia del procedimento:** | Automatico |
| **Investimenti/Spese agevolabili:** | Terreni/fabbricati, Attrezzature/macchinari/impianti, Altro |
| **Cofinanziamento UE:** | NO |

**Dati Finanziari degli ultimi sette anni (€/milioni) - contributo (**

| | 2008 | 2009 | 2010 | 2011 | 2012 | 2013 | 2014 | Totale |
|---|---|---|---|---|---|---|---|---|
| **Agev. Concesse** | 5,02 | 4,27 | 6,21 | 11,06 | 6,48 | 1,29 | 1,40 | 35,74 |
| **Agev. Erogate** | 4,92 | 3,40 | 5,28 | 7,46 | 5,27 | 3,38 | 2,96 | 32,66 |
| **Agev. Revocate** | 0,77 | 0,00 | 0,00 | -- | 8,33 | 0,50 | 0,00 | 9,59 |

**Dati Finanziari degli ultimi sette anni (€/milioni) - spese ammesse**

| | 2008 | 2009 | 2010 | 2011 | 2012 | 2013 | 2014 | Totale |
|---|---|---|---|---|---|---|---|---|
| **Spese Ammesse** | 26,18 | 14,29 | 7,49 | 41,65 | 34,58 | 4,00 | 7,72 | 135,92 |

## 6/99 Sostegno all'economia - settore turismo

| | |
|---|---|
| **Amministrazione di riferimento:** | **PROVINCIA AUTONOMA - TRENTO** |
| **Soggetto attuatore:** | **Provincia Autonoma di Trento** |
| **Regime di aiuto:** | Notificato |
| **Inquadramento comunitario di riferimento:** | Aiuti a favore delle PMI |
| **Finalità:** | ***Sviluppo produttivo e territoriale***<br>Consolidamento e sviluppo del sistema produttivo |
| **Settore di attività:** | Turismo |
| **Aree di applicazione:** | Intero Territorio di Riferimento |
| **Soggetti beneficiari:** | Microimprese, Piccole e Medie Imprese, Altro Imprese |
| **Tipologia dell' agevolazione:** | Contributo in c/capitale c/impianti |
| **Tipologia del procedimento:** | Valutativo |
| **Investimenti/Spese agevolabili:** | Terreni/fabbricati, Attrezzature/macchinari/impianti |
| **Cofinanziamento UE:** | NO |

**Dati Finanziari degli ultimi sette anni (€/milioni) - contributo (**

| | 2008 | 2009 | 2010 | 2011 | 2012 | 2013 | 2014 | Totale |
|---|---|---|---|---|---|---|---|---|
| **Agev. Concesse** | 38,71 | 23,94 | 25,68 | 35,47 | 29,16 | 16,67 | 11,16 | 180,80 |
| **Agev. Erogate** | 24,16 | 23,95 | 24,75 | 20,70 | 26,83 | 4,50 | -- | 124,88 |
| **Agev. Revocate** | 0,01 | 0,77 | 0,05 | 0,51 | 0,82 | 2,64 | -- | 4,81 |

**Dati Finanziari degli ultimi sette anni (€/milioni) - spese ammesse**

| | 2008 | 2009 | 2010 | 2011 | 2012 | 2013 | 2014 | Totale |
|---|---|---|---|---|---|---|---|---|
| **Spese Ammesse** | 152,59 | 102,29 | 106,30 | 148,55 | 116,68 | 67,44 | 40,23 | 734,08 |

## 6/99 Art.24 novies aiuti per reti di impresa

| | |
|---|---|
| **Amministrazione di riferimento:** | **PROVINCIA AUTONOMA - TRENTO** |
| **Soggetto attuatore:** | **Provincia Autonoma di Trento** |
| **Regime di aiuto:** | In 'de minimis' |
| **Inquadramento comunitario di riferimento:** | Non definito |
| **Finalità:** | ***Sviluppo produttivo e territoriale***<br>Servizi per le imprese |
| **Settore di attività:** | Industria, Artigianato, Commercio, Turismo |
| **Aree di applicazione:** | Intero Territorio di Riferimento |
| **Soggetti beneficiari:** | Piccole e Medie Imprese |
| **Tipologia dell' agevolazione:** | Contributo in c/capitale c/impianti |
| **Tipologia del procedimento:** | Automatico |
| **Investimenti/Spese agevolabili:** | Progettazione/studi/consulenze, Altro |
| **Cofinanziamento UE:** | NO |

**Dati Finanziari degli ultimi sette anni (€/milioni) - spese ammesse**

| | 2013 | 2014 | Totale |
|---|---|---|---|
| **Spese Ammesse** | -- | 0,00 | 0,00 |

## 6/99 Art.24 quater aiuti per imprenditorialità femminile e giovanile

| | |
|---|---|
| **Amministrazione di riferimento:** | **PROVINCIA AUTONOMA - TRENTO** |
| **Soggetto attuatore:** | **Provincia Autonoma di Trento** |
| **Regime di aiuto:** | Non definito |
| **Inquadramento comunitario di riferimento:** | Non definito |
| **Finalità:** | ***Nuova imprenditorialita'***<br>Imprenditoria femminile/giovanile |
| **Settore di attività:** | Industria, Artigianato, Commercio, Turismo, Altri servizi |
| **Aree di applicazione:** | Intero Territorio di Riferimento |
| **Soggetti beneficiari:** | Piccole e Medie Imprese |
| **Tipologia dell' agevolazione:** | Contributo in c/capitale c/impianti, Contributo in c/esercizio |
| **Tipologia del procedimento:** | Automatico |
| **Investimenti/Spese agevolabili:** | Progettazione/studi/consulenze, Formazione Professionale, Spese generali, Oneri finanziari |
| **Cofinanziamento UE:** | NO |

**Dati Finanziari degli ultimi sette anni (€/milioni) - contributo (**

| | 2013 | 2014 | Totale |
|---|---|---|---|
| **Agev. Concesse** | -- | 2,98 | 2,98 |
| **Agev. Erogate** | -- | 1,22 | 1,22 |
| **Agev. Revocate** | -- | -- | -- |

**Dati Finanziari degli ultimi sette anni (€/milioni) - spese ammesse**

| | 2013 | 2014 | Totale |
|---|---|---|---|
| **Spese Ammesse** | -- | 7,52 | 7,52 |

**6/99 Art.24 quinquies - Turismo Servizi alle imprese - Turismo.**

| | |
|---|---|
| **Amministrazione di riferimento:** | **PROVINCIA AUTONOMA - TRENTO** |
| **Soggetto attuatore:** | **Provincia Autonoma di Trento.Si fa notare che la legge scaduta il 31/12/2006 è stata prorogata con modifiche dalla l.p. 29 dicembre 2006, n. 11 (legge finanziaria), i criteri di attuazione sono stati approvati con delibera provinciale n. 3008 del 21.12.20** |
| **Regime di aiuto:** | Notificato |
| **Inquadramento comunitario di riferimento:** | Aiuti a favore delle PMI |
| **Finalità:** | ***Sviluppo produttivo e territoriale***<br>Servizi per le imprese |
| **Settore di attività:** | Industria, Artigianato, Commercio, Turismo, Altri servizi |
| **Aree di applicazione:** | Interventi localizzati |
| **Soggetti beneficiari:** | Microimprese, Piccole e Medie Imprese, Altro Imprese |
| **Tipologia dell' agevolazione:** | Contributo in c/capitale c/impianti |
| **Tipologia del procedimento:** | Valutativo |
| **Investimenti/Spese agevolabili:** | Attrezzature/macchinari/impianti, Progettazione/studi/consulenze, Altro |
| **Cofinanziamento UE:** | NO |

**Dati Finanziari degli ultimi sette anni (€/milioni) - contributo (**

| | 2008 | 2009 | 2010 | 2011 | 2012 | 2013 | 2014 | Totale |
|---|---|---|---|---|---|---|---|---|
| **Agev. Concesse** | 0,05 | 0,45 | 0,26 | 0,31 | 0,59 | 0,14 | 0,00 | 1,80 |
| **Agev. Erogate** | 0,08 | 0,12 | 0,05 | 0,10 | 0,15 | 0,02 | 0,00 | 0,53 |
| **Agev. Revocate** | 0,01 | -- | 0,02 | 0,00 | 0,00 | 0,11 | 0,00 | 0,15 |

**Dati Finanziari degli ultimi sette anni (€/milioni) - spese ammesse**

| | 2008 | 2009 | 2010 | 2011 | 2012 | 2013 | 2014 | Totale |
|---|---|---|---|---|---|---|---|---|
| **Spese Ammesse** | 0,08 | 0,59 | 0,55 | 0,72 | 1,30 | 0,31 | 0,00 | 3,56 |

## 6/99 Art.24 quinquies Artigianato Servizi alle imprese

| | |
|---|---|
| **Amministrazione di riferimento:** | **PROVINCIA AUTONOMA - TRENTO** |
| **Soggetto attuatore:** | **Provincia Autonoma di Trento** |
| **Regime di aiuto:** | Notificato |
| **Inquadramento comunitario di riferimento:** | Aiuti a favore delle PMI |
| **Finalità:** | ***Sviluppo produttivo e territoriale***<br>Servizi per le imprese |
| **Settore di attività:** | Industria, Artigianato, Commercio, Turismo, Altri servizi |
| **Aree di applicazione:** | Intero Territorio di Riferimento |
| **Soggetti beneficiari:** | Microimprese, Altri Beneficiari, Piccole e Medie Imprese |
| **Tipologia dell' agevolazione:** | Contributo in c/capitale c/impianti |
| **Tipologia del procedimento:** | Valutativo |
| **Investimenti/Spese agevolabili:** | Attrezzature/macchinari/impianti, Progettazione/studi/consulenze, Altro |
| **Cofinanziamento UE:** | NO |

**Dati Finanziari degli ultimi sette anni (€/milioni) - contributo (**

| | 2008 | 2009 | 2010 | 2011 | 2012 | 2013 | 2014 | Totale |
|---|---|---|---|---|---|---|---|---|
| **Agev. Concesse** | 1,20 | 0,49 | 0,56 | 0,73 | 0,52 | 0,68 | 0,00 | 4,18 |
| **Agev. Erogate** | 0,21 | 0,15 | 0,27 | 0,38 | 0,28 | 0,15 | 0,00 | 1,44 |
| **Agev. Revocate** | 0,00 | 0,01 | 0,01 | 0,01 | 0,00 | 0,02 | 0,00 | 0,05 |

**Dati Finanziari degli ultimi sette anni (€/milioni) - spese ammesse**

| | 2008 | 2009 | 2010 | 2011 | 2012 | 2013 | 2014 | Totale |
|---|---|---|---|---|---|---|---|---|
| **Spese Ammesse** | 2,60 | 1,78 | 1,19 | 1,59 | 1,10 | 1,49 | 0,00 | 9,75 |

## 6/99 Art.24 quinquies Commercio Servizi alle imprese - Commercio

| | |
|---|---|
| **Amministrazione di riferimento:** | **PROVINCIA AUTONOMA - TRENTO** |
| **Soggetto attuatore:** | **Provincia Autonoma di Trento** |
| **Regime di aiuto:** | Notificato |
| **Inquadramento comunitario di riferimento:** | Aiuti a favore delle PMI |
| **Finalità:** | ***Sviluppo produttivo e territoriale***<br>Servizi per le imprese |
| **Settore di attività:** | Industria, Artigianato, Commercio, Turismo, Altri servizi |
| **Aree di applicazione:** | Intero Territorio di Riferimento |
| **Soggetti beneficiari:** | Microimprese, Piccole e Medie Imprese |
| **Tipologia dell' agevolazione:** | Contributo in c/capitale c/impianti |
| **Tipologia del procedimento:** | Valutativo |
| **Investimenti/Spese agevolabili:** | Attrezzature/macchinari/impianti, Progettazione/studi/consulenze, Altro |
| **Cofinanziamento UE:** | NO |

**Dati Finanziari degli ultimi sette anni (€/milioni) - contributo (**

| | 2008 | 2009 | 2010 | 2011 | 2012 | 2013 | 2014 | Totale |
|---|---|---|---|---|---|---|---|---|
| **Agev. Concesse** | 0,12 | 0,19 | 0,35 | 0,40 | 0,76 | 0,26 | 1,16 | 3,25 |
| **Agev. Erogate** | 0,06 | 0,11 | 0,03 | 0,12 | 0,34 | 0,04 | 1,07 | 1,77 |
| **Agev. Revocate** | -- | 0,00 | 0,00 | 0,00 | 0,04 | 0,40 | 0,90 | 1,34 |

**Dati Finanziari degli ultimi sette anni (€/milioni) - spese ammesse**

| | 2008 | 2009 | 2010 | 2011 | 2012 | 2013 | 2014 | Totale |
|---|---|---|---|---|---|---|---|---|
| **Spese Ammesse** | 0,26 | 1,80 | 0,84 | 0,81 | 1,93 | 0,62 | 2,98 | 9,24 |

## 6/99 Art.24 quinquies Industria Servizi alle imprese

| | |
|---|---|
| **Amministrazione di riferimento:** | **PROVINCIA AUTONOMA - TRENTO** |
| **Soggetto attuatore:** | **Provincia Autonoma di Trento** |
| **Regime di aiuto:** | Notificato |
| **Inquadramento comunitario di riferimento:** | Aiuti a favore delle PMI |
| **Finalità:** | ***Sviluppo produttivo e territoriale***<br>Servizi per le imprese |
| **Settore di attività:** | Industria, Artigianato, Commercio, Turismo, Altri servizi |
| **Aree di applicazione:** | Interventi localizzati |
| **Soggetti beneficiari:** | Microimprese, Piccole e Medie Imprese, Altro Imprese |
| **Tipologia dell' agevolazione:** | Contributo in c/capitale c/impianti |
| **Tipologia del procedimento:** | Valutativo |
| **Investimenti/Spese agevolabili:** | Attrezzature/macchinari/impianti, Progettazione/studi/consulenze, Altro |
| **Cofinanziamento UE:** | NO |

**Dati Finanziari degli ultimi sette anni (€/milioni) - contributo (**

| | 2008 | 2009 | 2010 | 2011 | 2012 | 2013 | 2014 | Totale |
|---|---|---|---|---|---|---|---|---|
| **Agev. Concesse** | 1,04 | 1,16 | 2,77 | 0,77 | 2,04 | 0,66 | 0,00 | 8,44 |
| **Agev. Erogate** | 0,43 | 0,52 | 0,46 | 0,66 | 0,51 | 0,06 | 0,00 | 2,66 |
| **Agev. Revocate** | 0,12 | 0,14 | 0,05 | 0,00 | 0,09 | 0,46 | 0,00 | 0,87 |

**Dati Finanziari degli ultimi sette anni (€/milioni) - spese ammesse**

| | 2008 | 2009 | 2010 | 2011 | 2012 | 2013 | 2014 | Totale |
|---|---|---|---|---|---|---|---|---|
| **Spese Ammesse** | 2,30 | 10,58 | 6,27 | 1,55 | 4,28 | 1,55 | 0,00 | 26,52 |

## 6/99 Art.3 - Artigianato Sostegno all'economia e nuova imprenditorialità_ artigianato

| | |
|---|---|
| **Amministrazione di riferimento:** | **PROVINCIA AUTONOMA - TRENTO** |
| **Soggetto attuatore:** | **Provincia Autonoma di Trento** |
| **Regime di aiuto:** | Notificato |
| **Inquadramento comunitario di riferimento:** | Aiuti a favore delle PMI |
| **Finalità:** | ***Sviluppo produttivo e territoriale***<br>Consolidamento e sviluppo del sistema produttivo |
| **Settore di attività:** | Artigianato |
| **Aree di applicazione:** | Intero Territorio di Riferimento |
| **Soggetti beneficiari:** | Microimprese, Grandi Imprese, Piccole e Medie Imprese |
| **Tipologia dell' agevolazione:** | Contributo in c/capitale c/impianti |
| **Tipologia del procedimento:** | Valutativo |
| **Investimenti/Spese agevolabili:** | Terreni/fabbricati, Attrezzature/macchinari/impianti, Brevetti/licenze/ marchi |
| **Cofinanziamento UE:** | NO |

**Dati Finanziari degli ultimi sette anni (€/milioni) - contributo (**

| | 2008 | 2009 | 2010 | 2011 | 2012 | 2013 | 2014 | Totale |
|---|---|---|---|---|---|---|---|---|
| **Agev. Concesse** | 26,44 | 19,42 | 25,48 | 19,72 | 13,55 | 4,99 | 3,97 | 113,56 |
| **Agev. Erogate** | 23,47 | 20,98 | 19,86 | 19,54 | 20,25 | 3,02 | -- | 107,12 |
| **Agev. Revocate** | 0,89 | 0,12 | 0,10 | 0,32 | 0,87 | 0,15 | -- | 2,46 |

**Dati Finanziari degli ultimi sette anni (€/milioni) - spese ammesse**

| | 2008 | 2009 | 2010 | 2011 | 2012 | 2013 | 2014 | Totale |
|---|---|---|---|---|---|---|---|---|
| **Spese Ammesse** | 160,02 | 106,34 | 136,53 | 110,04 | 105,49 | 25,38 | 19,26 | 663,07 |

## 6/99 Art.3,4 (5) Sostegno all'economia per il tramite di investimenti fissi, terreni, fabbricati, impianti, attrezzature- industria

| | |
|---|---|
| **Amministrazione di riferimento:** | **PROVINCIA AUTONOMA - TRENTO** |
| **Soggetto attuatore:** | **Provincia Autonoma di Trento** |
| **Regime di aiuto:** | Notificato |
| **Inquadramento comunitario di riferimento:** | Aiuti a favore delle PMI |
| **Finalità:** | ***Sviluppo produttivo e territoriale***<br>Consolidamento e sviluppo del sistema produttivo |
| **Settore di attività:** | Industria |
| **Aree di applicazione:** | Interventi localizzati |
| **Soggetti beneficiari:** | Microimprese, Piccole e Medie Imprese |
| **Tipologia dell' agevolazione:** | Contributo in c/capitale c/impianti |
| **Tipologia del procedimento:** | Valutativo |
| **Investimenti/Spese agevolabili:** | Terreni/fabbricati, Attrezzature/macchinari/impianti |
| **Cofinanziamento UE:** | NO |

**Dati Finanziari degli ultimi sette anni (€/milioni) - contributo (**

| | 2008 | 2009 | 2010 | 2011 | 2012 | 2013 | 2014 | Totale |
|---|---|---|---|---|---|---|---|---|
| **Agev. Concesse** | 33,02 | 33,05 | 46,87 | 48,96 | 38,92 | 6,74 | 6,55 | 214,10 |
| **Agev. Erogate** | 8,22 | 30,02 | 34,71 | 36,68 | 32,26 | 8,08 | -- | 149,97 |
| **Agev. Revocate** | 1,31 | 2,88 | 0,80 | 0,97 | 1,65 | 6,11 | -- | 13,72 |

**Dati Finanziari degli ultimi sette anni (€/milioni) - spese ammesse**

| | 2008 | 2009 | 2010 | 2011 | 2012 | 2013 | 2014 | Totale |
|---|---|---|---|---|---|---|---|---|
| **Spese Ammesse** | 228,87 | 201,97 | 247,41 | 240,46 | 239,72 | 49,10 | 34,94 | 1.242,47 |

## 6/99 Art.3-4 cooperazione Sostegno dell'economia - Settore cooperazione

| | |
|---|---|
| **Amministrazione di riferimento:** | **PROVINCIA AUTONOMA - TRENTO** |
| **Soggetto attuatore:** | **Provincia Autonoma di Trento** |
| **Regime di aiuto:** | Notificato |
| **Inquadramento comunitario di riferimento:** | Aiuti a favore delle PMI |
| **Finalità:** | ***Sviluppo produttivo e territoriale***<br>Consolidamento e sviluppo del sistema produttivo |
| **Settore di attività:** | Altri servizi |
| **Aree di applicazione:** | Intero Territorio di Riferimento |
| **Soggetti beneficiari:** | Microimprese, Grandi Imprese, Piccole e Medie Imprese |
| **Tipologia dell' agevolazione:** | Contributo in c/capitale c/impianti |
| **Tipologia del procedimento:** | Valutativo |
| **Investimenti/Spese agevolabili:** | Terreni/fabbricati, Attrezzature/macchinari/impianti |
| **Cofinanziamento UE:** | NO |

**Dati Finanziari degli ultimi sette anni (€/milioni) - contributo (**

| | 2008 | 2009 | 2010 | 2011 | 2012 | 2013 | 2014 | Totale |
|---|---|---|---|---|---|---|---|---|
| **Agev. Concesse** | -- | 2,43 | 3,40 | 5,45 | 6,78 | 1,77 | 0,73 | 20,56 |
| **Agev. Erogate** | -- | 1,63 | 2,04 | 3,18 | 3,38 | 0,27 | -- | 10,50 |
| **Agev. Revocate** | -- | 0,11 | 0,00 | 0,10 | 0,00 | 0,01 | -- | 0,22 |

**Dati Finanziari degli ultimi sette anni (€/milioni) - spese ammesse**

| | 2008 | 2009 | 2010 | 2011 | 2012 | 2013 | 2014 | Totale |
|---|---|---|---|---|---|---|---|---|
| **Spese Ammesse** | -- | 12,93 | 21,24 | 22,16 | 36,37 | 7,86 | 5,13 | 105,70 |

## 6/99 Art.3-4 Sostegno dell'economia - settore Commercio

| | |
|---|---|
| **Amministrazione di riferimento:** | **PROVINCIA AUTONOMA - TRENTO** |
| **Soggetto attuatore:** | **Provincia Autonoma di Trento** |
| **Regime di aiuto:** | Notificato |
| **Inquadramento comunitario di riferimento:** | Non definito |
| **Finalità:** | ***Sviluppo produttivo e territoriale***<br>Consolidamento e sviluppo del sistema produttivo |
| **Settore di attività:** | Industria, Commercio, Turismo |
| **Aree di applicazione:** | Interventi localizzati |
| **Soggetti beneficiari:** | Microimprese, Grandi Imprese, Piccole e Medie Imprese |
| **Tipologia dell' agevolazione:** | Contributo in c/capitale c/impianti |
| **Tipologia del procedimento:** | Valutativo |
| **Investimenti/Spese agevolabili:** | Terreni/fabbricati, Attrezzature/macchinari/impianti |
| **Cofinanziamento UE:** | NO |

**Dati Finanziari degli ultimi sette anni (€/milioni) - contributo (**

| | 2008 | 2009 | 2010 | 2011 | 2012 | 2013 | 2014 | Totale |
|---|---|---|---|---|---|---|---|---|
| **Agev. Concesse** | 12,42 | 7,46 | 10,61 | 12,86 | 10,46 | 4,80 | 2,74 | 61,35 |
| **Agev. Erogate** | 5,47 | 10,77 | 9,15 | 9,18 | 10,56 | 0,60 | -- | 45,73 |
| **Agev. Revocate** | -- | 0,34 | -- | 0,47 | 1,45 | 0,51 | -- | 2,76 |

**Dati Finanziari degli ultimi sette anni (€/milioni) - spese ammesse**

| | 2008 | 2009 | 2010 | 2011 | 2012 | 2013 | 2014 | Totale |
|---|---|---|---|---|---|---|---|---|
| **Spese Ammesse** | 52,92 | 39,58 | 52,27 | 58,51 | 46,45 | 23,38 | 11,02 | 284,13 |

## 6/99 Art.7 e 24 sexies internazionalizzazione delle imprese trentine

| | |
|---|---|
| **Amministrazione di riferimento:** | **PROVINCIA AUTONOMA - TRENTO** |
| **Soggetto attuatore:** | **Provincia Autonoma di Trento** |
| **Regime di aiuto:** | In esenzione |
| **Inquadramento comunitario di riferimento:** | Non definito |
| **Finalità:** | ***Internazionalizzazione***<br>Sostegno alle esportazioni, Servizi reali e attività promozionali |
| **Settore di attività:** | Industria, Artigianato, Commercio, Turismo, Altri servizi |
| **Aree di applicazione:** | Intero Territorio di Riferimento |
| **Soggetti beneficiari:** | Grandi Imprese, Piccole e Medie Imprese |
| **Tipologia dell' agevolazione:** | Contributo in c/capitale c/impianti |
| **Tipologia del procedimento:** | Automatico |
| **Investimenti/Spese agevolabili:** | Progettazione/studi/consulenze, Spese generali |
| **Cofinanziamento UE:** | NO |

**Dati Finanziari degli ultimi sette anni (€/milioni) - contributo (**

| | 2013 | 2014 | Totale |
|---|---|---|---|
| **Agev. Concesse** | -- | 3,49 | 3,49 |
| **Agev. Erogate** | -- | 1,07 | 1,07 |
| **Agev. Revocate** | -- | -- | -- |

**Dati Finanziari degli ultimi sette anni (€/milioni) - spese ammesse**

| | 2013 | 2014 | Totale |
|---|---|---|---|
| **Spese Ammesse** | -- | 6,44 | 6,44 |

**6/99 Art.ART.5 Progetti di Ricerca sperimentale** **Aiuti per progetti di ricerca industriale e sviluppo**

| | |
|---|---|
| **Amministrazione di riferimento:** | **PROVINCIA AUTONOMA - TRENTO** |
| **Soggetto attuatore:** | **Provincia Autonoma di Trento** |
| **Regime di aiuto:** | Notificato |
| **Inquadramento comunitario di riferimento:** | Aiuti a favore di ricerca, sviluppo e innovazione |
| **Finalità:** | ***Ricerca e sviluppo e innovazione tecnologica***<br>Ricerca Industriale/sviluppo sperimentale |
| **Settore di attività:** | Industria, Artigianato, Commercio, Turismo, Altri servizi |
| **Aree di applicazione:** | Intero Territorio di Riferimento |
| **Soggetti beneficiari:** | Microimprese, Grandi Imprese, Piccole e Medie Imprese |
| **Tipologia dell' agevolazione:** | Contributo in c/capitale c/impianti |
| **Tipologia del procedimento:** | Valutativo |
| **Investimenti/Spese agevolabili:** | Attrezzature/macchinari/impianti, Progettazione/studi/consulenze, Brevetti/licenze/marchi, Spese generali, Altro |
| **Cofinanziamento UE:** | NO |

**Dati Finanziari degli ultimi sette anni (€/milioni) - contributo (**

| | 2008 | 2009 | 2010 | 2011 | 2012 | 2013 | 2014 | Totale |
|---|---|---|---|---|---|---|---|---|
| **Agev. Concesse** | 39,66 | 28,70 | 28,70 | 19,95 | 32,85 | 25,53 | 7,24 | 182,63 |
| **Agev. Erogate** | 20,24 | 19,90 | 26,00 | 11,96 | 17,20 | 7,59 | 13,53 | 116,42 |
| **Agev. Revocate** | 1,11 | -- | -- | 2,79 | 5,03 | 8,03 | 4,28 | 21,25 |

**Dati Finanziari degli ultimi sette anni (€/milioni) - spese ammesse**

| | 2008 | 2009 | 2010 | 2011 | 2012 | 2013 | 2014 | Totale |
|---|---|---|---|---|---|---|---|---|
| **Spese Ammesse** | 72,54 | 52,20 | 52,40 | 37,11 | 70,40 | 55,38 | 13,46 | 353,48 |

## 8/93 Art.capo V Agevolazioni per patrimonio alpinistico

| | |
|---|---|
| **Amministrazione di riferimento:** | **PROVINCIA AUTONOMA - TRENTO** |
| **Soggetto attuatore:** | **Provincia Autonoma di Trento** |
| **Regime di aiuto:** | Non definito |
| **Inquadramento comunitario di riferimento:** | Non definito |
| **Finalità:** | ***Sviluppo produttivo e territoriale***<br>Consolidamento e sviluppo del sistema produttivo |
| **Settore di attività:** | Turismo |
| **Aree di applicazione:** | Interventi localizzati |
| **Soggetti beneficiari:** | Microimprese, Altri Beneficiari, Piccole e Medie Imprese |
| **Tipologia dell' agevolazione:** | Contributo in c/capitale c/impianti |
| **Tipologia del procedimento:** | Valutativo |
| **Investimenti/Spese agevolabili:** | Terreni/fabbricati, Attrezzature/macchinari/impianti, Altro |
| **Cofinanziamento UE:** | NO |

**Dati Finanziari degli ultimi sette anni (€/milioni) - contributo (**

| | 2008 | 2009 | 2010 | 2011 | 2012 | 2013 | 2014 | Totale |
|---|---|---|---|---|---|---|---|---|
| **Agev. Concesse** | 5,64 | 4,59 | 3,06 | 5,38 | 4,43 | 2,65 | 1,32 | 27,07 |
| **Agev. Erogate** | 3,59 | 3,17 | 3,22 | 2,28 | 3,56 | 4,02 | 2,79 | 22,63 |
| **Agev. Revocate** | 0,00 | 0,00 | 0,26 | 0,00 | 0,00 | 0,00 | -- | 0,26 |

**Dati Finanziari degli ultimi sette anni (€/milioni) - spese ammesse**

| | 2008 | 2009 | 2010 | 2011 | 2012 | 2013 | 2014 | Totale |
|---|---|---|---|---|---|---|---|---|
| **Spese Ammesse** | 11,77 | 5,22 | 4,48 | 5,97 | 6,61 | 3,35 | 0,57 | 37,97 |

**10/91 Art.10,11,14 Incentivi per l'uso razionale dell'energia e lo sviluppo delle fonti rinnovabili**

| | |
|---|---|
| **Amministrazione di riferimento:** | **REGIONE UMBRIA** |
| **Soggetto attuatore:** | **MINISTERO DELLO SVILUPPO ECONOMICO** |
| **Regime di aiuto:** | Non definito |
| **Inquadramento comunitario di riferimento:** | Aiuti per la tutela dell'ambiente |
| **Finalità:** | ***Ricerca e sviluppo e innovazione tecnologica***<br>Innovazione e/o trasferimento tecnologico, Strumento a sostegno del risparmio energetico |
| **Settore di attività:** | Industria, Artigianato |
| **Aree di applicazione:** | Intero Territorio di Riferimento |
| **Soggetti beneficiari:** | Microimprese, Grandi Imprese, Altri Beneficiari, Piccole e Medie Imprese, Altro Imprese |
| **Tipologia dell' agevolazione:** | Contributo in c/capitale c/impianti |
| **Tipologia del procedimento:** | Valutativo |
| **Investimenti/Spese agevolabili:** | Attrezzature/macchinari/impianti, Progettazione/studi/consulenze |
| **Cofinanziamento UE:** | NO |

**Dati Finanziari degli ultimi sette anni (€/milioni) - contributo (**

| | 2008 | 2009 | 2010 | 2011 | 2012 | 2013 | 2014 | Totale |
|---|---|---|---|---|---|---|---|---|
| **Agev. Concesse** | -- | -- | -- | -- | -- | -- | -- | -- |
| **Agev. Erogate** | -- | -- | 0,01 | -- | -- | -- | -- | 0,01 |
| **Agev. Revocate** | -- | -- | -- | -- | -- | -- | -- | -- |

## 12/95 Agevolazioni per favorire l'occupazione giovanile con il sostegno di nuove iniziative imprenditoriali

| | |
|---|---|
| **Amministrazione di riferimento:** | **REGIONE UMBRIA** |
| **Soggetto attuatore:** | **Province di Perugia e Terni** |
| **Regime di aiuto:** | In 'de minimis' |
| **Inquadramento comunitario di riferimento:** | Aiuti a favore delle PMI |
| **Finalità:** | ***Nuova imprenditorialita'***<br>Imprenditoria femminile/giovanile |
| **Settore di attività:** | Industria, Artigianato, Commercio, Turismo |
| **Aree di applicazione:** | Intero Territorio di Riferimento |
| **Soggetti beneficiari:** | Microimprese, Piccole e Medie Imprese |
| **Tipologia dell' agevolazione:** | Finanziamento Agevolato |
| **Tipologia del procedimento:** | Valutativo |
| **Investimenti/Spese agevolabili:** | Terreni/fabbricati, Attrezzature/macchinari/impianti, Progettazione/studi/consulenze, Brevetti/licenze/marchi, Oneri finanziari |
| **Cofinanziamento UE:** | SI |

**Dati Finanziari degli ultimi sette anni (€/milioni) - finanziamento**

| | Totale |
|---|---|

**Dati Finanziari degli ultimi sette anni (€/milioni) - spese ammesse**

| | 2008 | 2009 | 2010 | 2011 | 2012 | 2013 | 2014 | Totale |
|---|---|---|---|---|---|---|---|---|
| **Spese Ammesse** | 3,91 | 2,61 | 1,56 | 2,84 | 2,58 | 2,52 | 2,02 | 18,04 |

## 1329/65 Agevolazione per l'acquisto di nuove macchine utensili

| | |
|---|---|
| **Amministrazione di riferimento:** | **REGIONE UMBRIA** |
| **Soggetto attuatore:** | **MEDIOCREDITO CENTRALE** |
| **Regime di aiuto:** | In esenzione |
| **Inquadramento comunitario di riferimento:** | Aiuti a favore delle PMI |
| **Finalità:** | ***Sviluppo produttivo e territoriale***<br>Consolidamento e sviluppo del sistema produttivo |
| **Settore di attività:** | Industria, Artigianato, Commercio, Turismo, Altri servizi |
| **Aree di applicazione:** | Intero Territorio di Riferimento |
| **Soggetti beneficiari:** | Microimprese, Piccole e Medie Imprese |
| **Tipologia dell' agevolazione:** | Contributo in c/interessi c/canoni |
| **Tipologia del procedimento:** | Valutativo |
| **Investimenti/Spese agevolabili:** | Attrezzature/macchinari/impianti |
| **Cofinanziamento UE:** | NO |

**Dati Finanziari degli ultimi sette anni (€/milioni) - contributo (**

| | 2008 | 2009 | 2010 | 2011 | 2012 | 2013 | 2014 | Totale |
|---|---|---|---|---|---|---|---|---|
| **Agev. Concesse** | 6,55 | 0,94 | 0,79 | 0,78 | 0,66 | 0,33 | 0,12 | 10,18 |
| **Agev. Erogate** | 3,47 | 3,33 | 0,91 | 0,79 | 0,38 | 0,09 | 0,00 | 8,98 |
| **Agev. Revocate** | -- | -- | -- | -- | -- | -- | -- | -- |

**Dati Finanziari degli ultimi sette anni (€/milioni) - spese ammesse**

| | 2008 | 2009 | 2010 | 2011 | 2012 | 2013 | 2014 | Totale |
|---|---|---|---|---|---|---|---|---|
| **Spese Ammesse** | 53,23 | 7,76 | 8,41 | 11,21 | 8,86 | 5,16 | 1,67 | 96,31 |

**266/97 Art.16 Rivitalizzazione e riqualificazione del sistema distributivo regionale con particolare riguardo ai centri storici mediante politiche di investimento, di sviluppo e promozione attuate da singole imprese o da aggregazioni di imprese commerciali.**

| | |
|---|---|
| **Amministrazione di riferimento:** | **REGIONE UMBRIA** |
| **Soggetto attuatore:** | **Regione Umbria** |
| **Regime di aiuto:** | In 'de minimis' |
| **Inquadramento comunitario di riferimento:** | Aiuti a favore delle PMI |
| **Finalità:** | ***Sviluppo produttivo e territoriale***<br>Consolidamento e sviluppo del sistema produttivo, Interventi in aree di crisi |
| **Settore di attività:** | Commercio, Altri servizi |
| **Aree di applicazione:** | Intero Territorio di Riferimento |
| **Soggetti beneficiari:** | Microimprese, Altri Beneficiari, Piccole e Medie Imprese |
| **Tipologia dell' agevolazione:** | Contributo in c/capitale c/impianti |
| **Tipologia del procedimento:** | Valutativo |
| **Investimenti/Spese agevolabili:** | Attrezzature/macchinari/impianti |
| **Cofinanziamento UE:** | NO |

**Dati Finanziari degli ultimi sette anni (€/milioni) - contributo (**

| | 2008 | 2009 | 2010 | 2011 | 2012 | 2013 | 2014 | Totale |
|---|---|---|---|---|---|---|---|---|
| **Agev. Concesse** | -- | 2,03 | 0,30 | 0,00 | 0,00 | 0,00 | 4,71 | 7,04 |
| **Agev. Erogate** | -- | 2,03 | 0,21 | 0,00 | 0,00 | 0,00 | 1,04 | 3,28 |
| **Agev. Revocate** | -- | 0,00 | -- | 0,00 | 0,00 | 0,00 | 0,00 | 0,00 |

**Dati Finanziari degli ultimi sette anni (€/milioni) - spese ammesse**

| | 2008 | 2009 | 2010 | 2011 | 2012 | 2013 | 2014 | Totale |
|---|---|---|---|---|---|---|---|---|
| **Spese Ammesse** | -- | 9,50 | 0,02 | 0,00 | 0,00 | 0,00 | 0,03 | 9,55 |

**28/97 Art.18 comma 4 Interventi a favore attività agrituristica - Contributi in conto interesse**

| | |
|---|---|
| **Amministrazione di riferimento:** | **REGIONE UMBRIA** |
| **Soggetto attuatore:** | **Regione Umbria** |
| **Regime di aiuto:** | In 'de minimis' |
| **Inquadramento comunitario di riferimento:** | Aiuti a favore delle PMI |
| **Finalità:** | ***Accesso al credito***<br>Miglioramento condizioni creditizie |
| **Settore di attività:** | Altri servizi |
| **Aree di applicazione:** | Intero Territorio di Riferimento |
| **Soggetti beneficiari:** | Microimprese, Piccole e Medie Imprese |
| **Tipologia dell' agevolazione:** | Contributo in c/interessi c/canoni |
| **Tipologia del procedimento:** | Automatico |
| **Investimenti/Spese agevolabili:** | Terreni/fabbricati, Attrezzature/macchinari/impianti, Spese generali |
| **Cofinanziamento UE:** | NO |

**Dati Finanziari degli ultimi sette anni (€/milioni) - contributo (**

| | 2008 | 2009 | 2010 | 2011 | 2012 | 2013 | 2014 | Totale |
|---|---|---|---|---|---|---|---|---|
| **Agev. Concesse** | 0,00 | -- | -- | -- | -- | -- | -- | 0,00 |
| **Agev. Erogate** | 0,08 | 0,06 | 0,05 | 0,05 | 0,04 | 0,04 | 0,04 | 0,35 |
| **Agev. Revocate** | -- | -- | -- | -- | -- | -- | -- | -- |

**Dati Finanziari degli ultimi sette anni (€/milioni) - spese ammesse**

| | 2008 | 2009 | 2010 | 2011 | 2012 | 2013 | 2014 | Totale |
|---|---|---|---|---|---|---|---|---|
| **Spese Ammesse** | 0,00 | -- | 0,00 | 0,00 | 0,00 | 0,00 | 0,00 | 0,01 |

**308/82 Art.11,12,14 Incentivi per l'uso razionale dell'energia e lo sviluppo delle fonti rinnovabili**

| | |
|---|---|
| **Amministrazione di riferimento:** | **REGIONE UMBRIA** |
| **Soggetto attuatore:** | **Ministero dello Sviluppo Economico** |
| **Regime di aiuto:** | Non definito |
| **Inquadramento comunitario di riferimento:** | Non definito |
| **Finalità:** | ***Ricerca e sviluppo e innovazione tecnologica***<br>Innovazione e/o trasferimento tecnologico, Strumento a sostegno del risparmio energetico |
| **Settore di attività:** | Industria, Artigianato, Altri servizi |
| **Aree di applicazione:** | Intero Territorio di Riferimento |
| **Soggetti beneficiari:** | Microimprese, Grandi Imprese, Altri Beneficiari, Piccole e Medie Imprese |
| **Tipologia dell' agevolazione:** | Contributo in c/capitale c/impianti |
| **Tipologia del procedimento:** | Valutativo |
| **Investimenti/Spese agevolabili:** | Terreni/fabbricati, Attrezzature/macchinari/impianti, Progettazione/studi/consulenze |
| **Cofinanziamento UE:** | NO |

## 598/94 Art.11 Investimenti per innovazione tecnologica e ricerca

| | |
|---|---|
| **Amministrazione di riferimento:** | **REGIONE UMBRIA** |
| **Soggetto attuatore:** | **MEDIOCREDITO CENTRALE** |
| **Regime di aiuto:** | In esenzione |
| **Inquadramento comunitario di riferimento:** | Aiuti a favore di ricerca, sviluppo e innovazione |
| **Finalità:** | ***Ricerca e sviluppo e innovazione tecnologica***<br>Innovazione e/o trasferimento tecnologico |
| **Settore di attività:** | Industria, Artigianato, Commercio, Turismo, Altri servizi |
| **Aree di applicazione:** | Intero Territorio di Riferimento |
| **Soggetti beneficiari:** | Microimprese, Piccole e Medie Imprese |
| **Tipologia dell' agevolazione:** | Contributo in c/capitale c/impianti, Contributo in c/interessi c/canoni |
| **Tipologia del procedimento:** | Valutativo |
| **Investimenti/Spese agevolabili:** | Terreni/fabbricati, Attrezzature/macchinari/impianti, Progettazione/studi/consulenze, Brevetti/licenze/marchi, Formazione Professionale |
| **Cofinanziamento UE:** | SI |

**Dati Finanziari degli ultimi sette anni (€/milioni) - contributo (**

| | 2008 | 2009 | 2010 | 2011 | 2012 | 2013 | 2014 | Totale |
|---|---|---|---|---|---|---|---|---|
| **Agev. Concesse** | 15,56 | 21,18 | 0,30 | 9,23 | 4,99 | 2,11 | -- | 53,37 |
| **Agev. Erogate** | 4,24 | 8,73 | 0,45 | 0,66 | 1,00 | 0,02 | 0,01 | 15,10 |
| **Agev. Revocate** | -- | -- | -- | -- | -- | -- | -- | -- |

**Dati Finanziari degli ultimi sette anni (€/milioni) - spese ammesse**

| | 2008 | 2009 | 2010 | 2011 | 2012 | 2013 | 2014 | Totale |
|---|---|---|---|---|---|---|---|---|
| **Spese Ammesse** | 42,57 | 56,90 | 3,41 | 23,62 | 24,48 | 8,25 | -- | 159,23 |

**7/99 LR 7/99 "Intereventi di promozione e di sostegno sviluppo cooperazione settore agroalimentare" - Promuovere, in conformità alle normative nazionali e comunitarie, il consolidamento, lo sviluppo e la modernizzazione delle coop. Aiuto di Stato ad esauriment**

| | |
|---|---|
| **Amministrazione di riferimento:** | **REGIONE UMBRIA** |
| **Soggetto attuatore:** | **REGIONE UMBRIA** |
| **Regime di aiuto:** | Notificato |
| **Inquadramento comunitario di riferimento:** | Aiuti a favore delle PMI |
| **Finalità:** | ***Sviluppo produttivo e territoriale***<br>Consolidamento e sviluppo del sistema produttivo |
| **Settore di attività:** | Altri servizi |
| **Aree di applicazione:** | Intero Territorio di Riferimento |
| **Soggetti beneficiari:** | Altri Beneficiari |
| **Tipologia dell' agevolazione:** | Contributo in c/capitale c/impianti |
| **Tipologia del procedimento:** | Valutativo |
| **Investimenti/Spese agevolabili:** | Terreni/fabbricati, Attrezzature/macchinari/impianti, Progettazione/studi/consulenze, Brevetti/licenze/marchi, Spese generali, Altro |
| **Cofinanziamento UE:** | NO |

**Dati Finanziari degli ultimi sette anni (€/milioni) - contributo (**

| | 2008 | 2009 | 2010 | 2011 | 2012 | 2013 | 2014 | Totale |
|---|---|---|---|---|---|---|---|---|
| **Agev. Concesse** | 1,81 | 0,85 | 0,00 | 0,75 | 0,00 | -- | -- | 3,40 |
| **Agev. Erogate** | 1,18 | 2,08 | 1,12 | 0,67 | 0,63 | -- | -- | 5,67 |
| **Agev. Revocate** | 0,00 | -- | 0,00 | 0,00 | 0,00 | -- | -- | 0,00 |

**Dati Finanziari degli ultimi sette anni (€/milioni) - spese ammesse**

| | 2008 | 2009 | 2010 | 2011 | 2012 | 2013 | 2014 | Totale |
|---|---|---|---|---|---|---|---|---|
| **Spese Ammesse** | 5,49 | 4,31 | 1,60 | 1,28 | 1,62 | -- | -- | 14,29 |

**Bando Progetti Integrati Collettivi Art.Investimenti Turismo 2010 Interventi innovativi imprese turistiche Bando TAC2**

| | |
|---|---|
| **Amministrazione di riferimento:** | **REGIONE UMBRIA** |
| **Soggetto attuatore:** | **Regione Umbria** |
| **Regime di aiuto:** | In 'de minimis' |
| **Inquadramento comunitario di riferimento:** | Aiuti a finalita' regionale |
| **Finalità:** | ***Sviluppo produttivo e territoriale***<br>Consolidamento e sviluppo del sistema produttivo |
| **Settore di attività:** | Turismo |
| **Aree di applicazione:** | Intero Territorio di Riferimento |
| **Soggetti beneficiari:** | Piccole e Medie Imprese |
| **Tipologia dell' agevolazione:** | Contributo in c/capitale c/impianti |
| **Tipologia del procedimento:** | Valutativo |
| **Investimenti/Spese agevolabili:** | Terreni/fabbricati |
| **Cofinanziamento UE:** | NO |

**Dati Finanziari degli ultimi sette anni (€/milioni) - contributo (**

| | 2012 | 2013 | 2014 | Totale |
|---|---|---|---|---|
| **Agev. Concesse** | -- | 1,34 | 0,00 | 1,34 |
| **Agev. Erogate** | -- | 0,14 | 0,65 | 0,79 |
| **Agev. Revocate** | -- | -- | -- | -- |

**Dati Finanziari degli ultimi sette anni (€/milioni) - spese ammesse**

| | 2012 | 2013 | 2014 | Totale |
|---|---|---|---|---|
| **Spese Ammesse** | -- | 3,36 | 0,00 | 3,36 |

**dgr n 48/2009 Art.dgr 48/2009 Fondo di garanzia a sostegno dell'accesso al credito di PMI a seguito della crisi economico e finanziaria**

| | |
|---|---|
| **Amministrazione di riferimento:** | **REGIONE UMBRIA** |
| **Soggetto attuatore:** | **Regione Umbria** |
| **Regime di aiuto:** | In 'de minimis' |
| **Inquadramento comunitario di riferimento:** | Aiuti a favore delle PMI |
| **Finalità:** | ***Accesso al credito***<br>Garanzie |
| **Settore di attività:** | Industria, Artigianato, Commercio, Turismo, Altri servizi |
| **Aree di applicazione:** | Intero Territorio di Riferimento |
| **Soggetti beneficiari:** | Microimprese, Piccole e Medie Imprese |
| **Tipologia dell' agevolazione:** | Interventi a garanzia |
| **Tipologia del procedimento:** | Valutativo |
| **Investimenti/Spese agevolabili:** | Altro |
| **Cofinanziamento UE:** | NO |

**Dati Finanziari degli ultimi sette anni (€/milioni) - finanziamento**

| | Totale |
|---|---|

**Dati Finanziari degli ultimi sette anni (€/milioni) - garanzie**

| | 2013 | 2014 | Totale |
|---|---|---|---|
| **Fin. garantito** | -- | 5,44 | 5,44 |
| **Garanzie concesse** | -- | 1,38 | 1,38 |
| **Importo accantonato** | -- | 0,08 | 0,08 |
| **Garanzie revocate** | -- | -- | -- |
| **Garanzie escusse** | -- | -- | -- |

**Fondo Unico Regionale Art.L.R. n. 4/2013 (DGR 1320/2014) DGR 1320/2014**

| | |
|---|---|
| **Amministrazione di riferimento:** | **REGIONE UMBRIA** |
| **Soggetto attuatore:** | **Regione Umbria** |
| **Regime di aiuto:** | In 'de minimis' |
| **Inquadramento comunitario di riferimento:** | Aiuti a favore delle PMI |
| **Finalità:** | ***Internazionalizzazione***<br>Servizi reali e attività promozionali |
| **Settore di attività:** | Industria, Artigianato |
| **Aree di applicazione:** | Intero Territorio di Riferimento |
| **Soggetti beneficiari:** | Piccole e Medie Imprese |
| **Tipologia dell' agevolazione:** | Contributo in c/esercizio |
| **Tipologia del procedimento:** | Automatico |
| **Investimenti/Spese agevolabili:** | Spese generali |
| **Cofinanziamento UE:** | NO |

**Fondo Unico Regionale Art.L.R. n. 4/2013 (DGR 744/2014) DGR n. 744/2014**

| | |
|---|---|
| **Amministrazione di riferimento:** | **REGIONE UMBRIA** |
| **Soggetto attuatore:** | **Regione Umbria** |
| **Regime di aiuto:** | Non definito |
| **Inquadramento comunitario di riferimento:** | Aiuti a favore delle PMI |
| **Finalità:** | ***Internazionalizzazione***<br>Servizi reali e attività promozionali |
| **Settore di attività:** | Industria, Artigianato |
| **Aree di applicazione:** | Intero Territorio di Riferimento |
| **Soggetti beneficiari:** | Piccole e Medie Imprese |
| **Tipologia dell' agevolazione:** | Contributo in c/esercizio |
| **Tipologia del procedimento:** | Automatico |
| **Investimenti/Spese agevolabili:** | Spese generali |
| **Cofinanziamento UE:** | NO |

**Fondo Unico Regionale Art.Resta 2008 Commercio Attuazione di progetti di reti di imprese appartenenti a filiere produttive localizzate nella Regione Umbria, finalizzati alla realizzazione di investimenti innovativi, acquisizione di servizi e programmi di ricerca industriale e sviluppo sperimentale.**

| | |
|---|---|
| **Amministrazione di riferimento:** | **REGIONE UMBRIA** |
| **Soggetto attuatore:** | **Regione Umbria** |
| **Regime di aiuto:** | In 'de minimis' |
| **Inquadramento comunitario di riferimento:** | Aiuti a favore di ricerca, sviluppo e innovazione |
| **Finalità:** | ***Ricerca e sviluppo e innovazione tecnologica***<br>Innovazione e/o trasferimento tecnologico |
| **Settore di attività:** | Commercio, Altri servizi |
| **Aree di applicazione:** | Intero Territorio di Riferimento |
| **Soggetti beneficiari:** | Microimprese, Altri Beneficiari, Piccole e Medie Imprese |
| **Tipologia dell' agevolazione:** | Contributo in c/capitale c/impianti |
| **Tipologia del procedimento:** | Valutativo |
| **Investimenti/Spese agevolabili:** | Attrezzature/macchinari/impianti, Progettazione/studi/consulenze, Altro |
| **Cofinanziamento UE:** | NO |

**Dati Finanziari degli ultimi sette anni (€/milioni) - contributo (**

| | 2009 | 2010 | 2011 | 2012 | 2013 | 2014 | Totale |
|---|---|---|---|---|---|---|---|
| **Agev. Concesse** | -- | 3,94 | -- | -- | -- | 0,00 | 3,94 |
| **Agev. Erogate** | -- | 0,28 | 0,43 | 1,56 | 0,26 | 0,00 | 2,53 |
| **Agev. Revocate** | -- | -- | -- | -- | -- | 0,00 | 0,00 |

**Dati Finanziari degli ultimi sette anni (€/milioni) - spese ammesse**

| | 2009 | 2010 | 2011 | 2012 | 2013 | 2014 | Totale |
|---|---|---|---|---|---|---|---|
| **Spese Ammesse** | -- | 0,02 | 0,01 | 0,01 | 0,02 | 0,00 | 0,07 |

**Fondo Unico Regionale Art.Resta 2009 Commercio Attuazione di progetti di reti di imprese localizzate nella Regione Umbria, finalizzati alla realizzazione di investimenti innovativi, acquisizione di servizi e programmi di ricerca industriale e sviluppo sperimentale.**

| | |
|---|---|
| **Amministrazione di riferimento:** | **REGIONE UMBRIA** |
| **Soggetto attuatore:** | **Regione Umbria** |
| **Regime di aiuto:** | In 'de minimis' |
| **Inquadramento comunitario di riferimento:** | Aiuti a favore delle PMI |
| **Finalità:** | ***Ricerca e sviluppo e innovazione tecnologica***<br>Innovazione e/o trasferimento tecnologico |
| **Settore di attività:** | Commercio |
| **Aree di applicazione:** | Intero Territorio di Riferimento |
| **Soggetti beneficiari:** | Microimprese, Piccole e Medie Imprese |
| **Tipologia dell' agevolazione:** | Contributo in c/capitale c/impianti |
| **Tipologia del procedimento:** | Valutativo |
| **Investimenti/Spese agevolabili:** | Terreni/fabbricati, Attrezzature/macchinari/impianti, Progettazione/studi/consulenze, Altro |
| **Cofinanziamento UE:** | NO |

**Dati Finanziari degli ultimi sette anni (€/milioni) - contributo (**

| | 2009 | 2010 | 2011 | 2012 | 2013 | 2014 | Totale |
|---|---|---|---|---|---|---|---|
| **Agev. Concesse** | -- | 4,20 | 0,00 | -- | 0,00 | 0,00 | 4,20 |
| **Agev. Erogate** | -- | -- | 0,10 | 0,91 | 0,73 | 0,12 | 1,86 |
| **Agev. Revocate** | -- | -- | 0,00 | -- | 0,01 | 0,00 | 0,01 |

**Dati Finanziari degli ultimi sette anni (€/milioni) - spese ammesse**

| | 2009 | 2010 | 2011 | 2012 | 2013 | 2014 | Totale |
|---|---|---|---|---|---|---|---|
| **Spese Ammesse** | -- | 0,02 | 0,02 | 0,02 | 0,02 | 0,02 | 0,10 |

**L. 13/2013 ex L. 18/2006 Art.Titolo V Interventi Ricettività Turistica Interventi per la qualificazione e l'ampliamento della ricettività nel turismo.**

| | |
|---|---|
| **Amministrazione di riferimento:** | **REGIONE UMBRIA** |
| **Soggetto attuatore:** | **Regione Umbria** |
| **Regime di aiuto:** | In esenzione |
| **Inquadramento comunitario di riferimento:** | Aiuti a finalita' regionale |
| **Finalità:** | ***Sviluppo produttivo e territoriale***<br>Consolidamento e sviluppo del sistema produttivo |
| **Settore di attività:** | Turismo |
| **Aree di applicazione:** | Intero Territorio di Riferimento |
| **Soggetti beneficiari:** | Microimprese, Piccole e Medie Imprese |
| **Tipologia dell' agevolazione:** | Contributo in c/interessi c/canoni |
| **Tipologia del procedimento:** | Valutativo |
| **Investimenti/Spese agevolabili:** | Terreni/fabbricati, Attrezzature/macchinari/impianti |
| **Cofinanziamento UE:** | NO |

**Dati Finanziari degli ultimi sette anni (€/milioni) - contributo (**

| | 2008 | 2009 | 2010 | 2011 | 2012 | 2013 | 2014 | Totale |
|---|---|---|---|---|---|---|---|---|
| **Agev. Concesse** | -- | 0,98 | -- | 0,78 | 0,19 | 0,25 | 0,00 | 2,20 |
| **Agev. Erogate** | -- | 0,98 | -- | 0,49 | 0,19 | 0,14 | 0,00 | 1,79 |
| **Agev. Revocate** | -- | -- | -- | -- | -- | -- | 0,00 | 0,00 |

**Dati Finanziari degli ultimi sette anni (€/milioni) - spese ammesse**

| | 2008 | 2009 | 2010 | 2011 | 2012 | 2013 | 2014 | Totale |
|---|---|---|---|---|---|---|---|---|
| **Spese Ammesse** | -- | 5,17 | 6,12 | 1,97 | 0,35 | 0,84 | 0,00 | 14,44 |

**pia 2008 Art.DD. 8018/2008 Bando PIA 2008 - Pacchetto Integrato di Agevolazioni - POR FERS 2007-2013 - Componente Investimenti innovativi.**

| | |
|---|---|
| **Amministrazione di riferimento:** | **REGIONE UMBRIA** |
| **Soggetto attuatore:** | **Regione Umbria** |
| **Regime di aiuto:** | In 'de minimis' |
| **Inquadramento comunitario di riferimento:** | Aiuti a favore delle PMI |
| **Finalità:** | ***Ricerca e sviluppo e innovazione tecnologica***<br>Innovazione e/o trasferimento tecnologico |
| **Settore di attività:** | Industria, Artigianato, Altri servizi |
| **Aree di applicazione:** | Intero Territorio di Riferimento |
| **Soggetti beneficiari:** | Microimprese, Piccole e Medie Imprese |
| **Tipologia dell' agevolazione:** | Contributo in c/capitale c/impianti |
| **Tipologia del procedimento:** | Valutativo |
| **Investimenti/Spese agevolabili:** | Terreni/fabbricati, Attrezzature/macchinari/impianti, Progettazione/studi/consulenze, Brevetti/licenze/marchi |
| **Cofinanziamento UE:** | SI |

**Dati Finanziari degli ultimi sette anni (€/milioni) - contributo (**

| | 2009 | 2010 | 2011 | 2012 | 2013 | 2014 | Totale |
|---|---|---|---|---|---|---|---|
| **Agev. Concesse** | -- | 26,85 | 4,54 | -- | 1,20 | -- | 32,58 |
| **Agev. Erogate** | -- | 0,83 | 4,64 | 5,54 | 1,20 | 0,28 | 12,49 |
| **Agev. Revocate** | -- | -- | 0,06 | -- | -- | -- | 0,06 |

**Dati Finanziari degli ultimi sette anni (€/milioni) - spese ammesse**

| | 2009 | 2010 | 2011 | 2012 | 2013 | 2014 | Totale |
|---|---|---|---|---|---|---|---|
| **Spese Ammesse** | -- | 105,70 | -- | -- | -- | -- | 105,70 |

**PIA 2009 Art.DD 11397/2009 Bando PIA 2009 - Pacchetto integrato di agevolazioni - POR FESR 2007-2013 - Componente Investimenti Innovativi.**

| | |
|---|---|
| **Amministrazione di riferimento:** | **REGIONE UMBRIA** |
| **Soggetto attuatore:** | **Regione Umbria** |
| **Regime di aiuto:** | In 'de minimis' |
| **Inquadramento comunitario di riferimento:** | Aiuti a favore delle PMI |
| **Finalità:** | ***Ricerca e sviluppo e innovazione tecnologica***<br>Innovazione e/o trasferimento tecnologico |
| **Settore di attività:** | Industria, Artigianato, Altri servizi |
| **Aree di applicazione:** | Intero Territorio di Riferimento |
| **Soggetti beneficiari:** | Microimprese, Piccole e Medie Imprese |
| **Tipologia dell' agevolazione:** | Contributo in c/capitale c/impianti |
| **Tipologia del procedimento:** | Valutativo |
| **Investimenti/Spese agevolabili:** | Terreni/fabbricati, Attrezzature/macchinari/impianti, Progettazione/studi/consulenze, Brevetti/licenze/marchi |
| **Cofinanziamento UE:** | SI |

**Dati Finanziari degli ultimi sette anni (€/milioni) - contributo (**

| | 2009 | 2010 | 2011 | 2012 | 2013 | 2014 | Totale |
|---|---|---|---|---|---|---|---|
| **Agev. Concesse** | -- | 20,21 | -- | -- | -- | -- | 20,21 |
| **Agev. Erogate** | -- | -- | -- | 1,59 | 1,51 | 0,13 | 3,24 |
| **Agev. Revocate** | -- | -- | 0,68 | -- | -- | -- | 0,68 |

**Dati Finanziari degli ultimi sette anni (€/milioni) - spese ammesse**

| | 2009 | 2010 | 2011 | 2012 | 2013 | 2014 | Totale |
|---|---|---|---|---|---|---|---|
| **Spese Ammesse** | -- | 76,11 | -- | -- | -- | -- | 76,11 |

**POR FSE 2007-2013 Art.Asse 1 - Ob. 2 AVVISO PRECARI 2011 - POR Umbria FSE 2007-2013, Ob. 2 "Competitività Regionale e Occupazione" - Asse I Adattabilità - L.R. 23 luglio 2003 n.11 - D.M. 3 dicembre 2008 - Ministero del Lavoro, della Salute e delle Politiche Sociali. INTERVENTO 1: stabilizza**

| | |
|---|---|
| **Amministrazione di riferimento:** | **REGIONE UMBRIA** |
| **Soggetto attuatore:** | **Regione Umbria, Servizio Politiche attive del lavoro.** |
| **Regime di aiuto:** | In 'de minimis' |
| **Inquadramento comunitario di riferimento:** | Aiuti a favore dell'occupazione |
| **Finalità:** | ***Occupazione***<br>Occupazione |
| **Settore di attività:** | Industria, Artigianato, Commercio, Turismo, Altri servizi |
| **Aree di applicazione:** | Intero Territorio di Riferimento |
| **Soggetti beneficiari:** | Microimprese, Grandi Imprese, Altri Beneficiari, Piccole e Medie Imprese, Altro Imprese |
| **Tipologia dell' agevolazione:** | Altro |
| **Tipologia del procedimento:** | Valutativo |
| **Investimenti/Spese agevolabili:** | Altro |
| **Cofinanziamento UE:** | SI |

**Dati Finanziari degli ultimi sette anni (€/milioni) - contributo (**

| | 2011 | 2012 | 2013 | 2014 | Totale |
|---|---|---|---|---|---|
| **Agev. Concesse** | -- | 8,24 | -- | -- | 8,24 |
| **Agev. Erogate** | -- | 1,36 | 1,15 | 1,71 | 4,22 |
| **Agev. Revocate** | -- | -- | -- | -- | -- |

**POR FSE 2007-2013 Art.Asse: "Occupabilità" Avviso pubblico W.E.L.L. (Work Experience Laureate e Laureati). Intervento 1: work experience a favore di Laureate e Laureati disoccupate/i. Intervento 2: incentivi alle assunzioni di soggetti che hanno svolto work experinece.**

| | |
|---|---|
| **Amministrazione di riferimento:** | **REGIONE UMBRIA** |
| **Soggetto attuatore:** | **Regione Umbria, Servizio politiche attive del lavoro.** |
| **Regime di aiuto:** | In 'de minimis' |
| **Inquadramento comunitario di riferimento:** | Aiuti a favore dell'occupazione |
| **Finalità:** | ***Occupazione***<br>Occupazione |
| **Settore di attività:** | Industria, Artigianato, Commercio, Turismo, Altri servizi |
| **Aree di applicazione:** | Intero Territorio di Riferimento |
| **Soggetti beneficiari:** | Microimprese, Grandi Imprese, Piccole e Medie Imprese, Altro Imprese |
| **Tipologia dell' agevolazione:** | Altro |
| **Tipologia del procedimento:** | Valutativo |
| **Investimenti/Spese agevolabili:** | Occupazione |
| **Cofinanziamento UE:** | NO |

**Dati Finanziari degli ultimi sette anni (€/milioni) - contributo (**

| | 2013 | 2014 | Totale |
|---|---|---|---|
| **Agev. Concesse** | -- | 0,29 | 0,29 |
| **Agev. Erogate** | -- | -- | -- |
| **Agev. Revocate** | -- | -- | -- |

**POR-FESR 2007-2013 Art.asse 3-attività b3 Asse 3-Attivtà a3 b3: sostegno all'introduzione di misure e investimenti volti all'efficienza energetica.**

| | |
|---|---|
| **Amministrazione di riferimento:** | **REGIONE UMBRIA** |
| **Soggetto attuatore:** | **Regione Umbria** |
| **Regime di aiuto:** | In 'de minimis' |
| **Inquadramento comunitario di riferimento:** | Aiuti a finalita' regionale |
| **Finalità:** | ***Altro***<br>Altro, Strumento a sostegno del risparmio energetico |
| **Settore di attività:** | Industria, Artigianato, Commercio, Turismo, Altri servizi |
| **Aree di applicazione:** | Intero Territorio di Riferimento |
| **Soggetti beneficiari:** | Microimprese, Grandi Imprese, Altri Beneficiari, Piccole e Medie Imprese |
| **Tipologia dell' agevolazione:** | Contributo in c/capitale c/impianti, Altro |
| **Tipologia del procedimento:** | Valutativo |
| **Investimenti/Spese agevolabili:** | Attrezzature/macchinari/impianti, Progettazione/studi/consulenze |
| **Cofinanziamento UE:** | SI |

**Dati Finanziari degli ultimi sette anni (€/milioni) - contributo (**

| | 2008 | 2009 | 2010 | 2011 | 2012 | 2013 | 2014 | Totale |
|---|---|---|---|---|---|---|---|---|
| **Agev. Concesse** | -- | 0,11 | 13,41 | 0,18 | -- | 4,20 | 2,17 | 20,08 |
| **Agev. Erogate** | -- | 0,01 | -- | 3,98 | 3,80 | -- | 2,17 | 9,96 |
| **Agev. Revocate** | -- | -- | -- | -- | -- | -- | -- | -- |

**Dati Finanziari degli ultimi sette anni (€/milioni) - spese ammesse**

| | 2008 | 2009 | 2010 | 2011 | 2012 | 2013 | 2014 | Totale |
|---|---|---|---|---|---|---|---|---|
| **Spese Ammesse** | -- | 1,01 | 59,30 | 0,18 | 11,34 | 14,83 | 1,20 | 87,86 |

**POR-FESR 2007-2013 Art.asse 1 Asse 1- Attività A4:sostegno alla imprese in materia di ETERNIT + ECO-INNOVAZIONE**

| | |
|---|---|
| **Amministrazione di riferimento:** | **REGIONE UMBRIA** |
| **Soggetto attuatore:** | **Regione Umbria** |
| **Regime di aiuto:** | In 'de minimis' |
| **Inquadramento comunitario di riferimento:** | Aiuti a finalita' regionale |
| **Finalità:** | ***Altro***<br>Altro, Strumento a sostegno della tutela ambientale |
| **Settore di attività:** | Industria, Artigianato, Commercio, Turismo |
| **Aree di applicazione:** | Intero Territorio di Riferimento |
| **Soggetti beneficiari:** | Microimprese, Grandi Imprese, Piccole e Medie Imprese |
| **Tipologia dell' agevolazione:** | Contributo in c/capitale c/impianti |
| **Tipologia del procedimento:** | Valutativo |
| **Investimenti/Spese agevolabili:** | Terreni/fabbricati, Attrezzature/macchinari/impianti, Progettazione/studi/consulenze |
| **Cofinanziamento UE:** | SI |

**Dati Finanziari degli ultimi sette anni (€/milioni) - contributo (**

| | 2008 | 2009 | 2010 | 2011 | 2012 | 2013 | 2014 | Totale |
|---|---|---|---|---|---|---|---|---|
| **Agev. Concesse** | -- | 4,87 | 4,56 | -- | 2,32 | 3,15 | 2,16 | 17,05 |
| **Agev. Erogate** | -- | 2,39 | -- | 0,12 | 2,04 | -- | 1,35 | 5,89 |
| **Agev. Revocate** | -- | -- | -- | -- | -- | -- | -- | -- |

**Dati Finanziari degli ultimi sette anni (€/milioni) - spese ammesse**

| | 2008 | 2009 | 2010 | 2011 | 2012 | 2013 | 2014 | Totale |
|---|---|---|---|---|---|---|---|---|
| **Spese Ammesse** | -- | 26,70 | 27,51 | 0,12 | -- | 13,48 | 2,15 | 69,95 |

**POR-FESR 2007-2013 Art.asse 3- attività a2 Asse 3- attività a2: sostegno ad attività di ricerca industriali per lo sviluppo di sistemi e tecnologie innovative di produzione energetica da fonti rinnovabili e per la produzione industriale degli stessi.**

| | |
|---|---|
| **Amministrazione di riferimento:** | **REGIONE UMBRIA** |
| **Soggetto attuatore:** | **Regione Umbria** |
| **Regime di aiuto:** | In esenzione |
| **Inquadramento comunitario di riferimento:** | Aiuti a favore di ricerca, sviluppo e innovazione |
| **Finalità:** | ***Ricerca e sviluppo e innovazione tecnologica***<br>Ricerca Industriale/sviluppo sperimentale, Strumento a sostegno del risparmio energetico |
| **Settore di attività:** | Industria, Artigianato, Altri servizi |
| **Aree di applicazione:** | Intero Territorio di Riferimento |
| **Soggetti beneficiari:** | Microimprese, Piccole e Medie Imprese |
| **Tipologia dell' agevolazione:** | Contributo in c/esercizio, Interventi a garanzia |
| **Tipologia del procedimento:** | Negoziale |
| **Investimenti/Spese agevolabili:** | Attrezzature/macchinari/impianti, Progettazione/studi/consulenze, Altro |
| **Cofinanziamento UE:** | SI |

**Dati Finanziari degli ultimi sette anni (€/milioni) - contributo (**

| | 2008 | 2009 | 2010 | 2011 | 2012 | 2013 | 2014 | Totale |
|---|---|---|---|---|---|---|---|---|
| **Agev. Concesse** | -- | -- | -- | 0,43 | -- | -- | -- | 0,43 |
| **Agev. Erogate** | -- | -- | -- | -- | -- | -- | -- | -- |
| **Agev. Revocate** | -- | -- | -- | -- | -- | -- | 0,43 | 0,43 |

**Dati Finanziari degli ultimi sette anni (€/milioni) - spese ammesse**

| | 2008 | 2009 | 2010 | 2011 | 2012 | 2013 | 2014 | Totale |
|---|---|---|---|---|---|---|---|---|
| **Spese Ammesse** | -- | -- | -- | 0,97 | -- | -- | -- | 0,97 |

**POR-FESR 2007-2013 Art.asse 3- attività a3 Asse 3- Attività a3: sostegno alla produzione di energia da fonti rinnovabili.**

| | |
|---|---|
| **Amministrazione di riferimento:** | **REGIONE UMBRIA** |
| **Soggetto attuatore:** | **Regione Umbria** |
| **Regime di aiuto:** | In 'de minimis' |
| **Inquadramento comunitario di riferimento:** | Aiuti a finalita' regionale |
| **Finalità:** | ***Altro***<br>Altro |
| **Settore di attività:** | Industria, Artigianato, Commercio, Turismo, Altri servizi |
| **Aree di applicazione:** | Intero Territorio di Riferimento |
| **Soggetti beneficiari:** | Microimprese, Grandi Imprese, Altri Beneficiari, Piccole e Medie Imprese |
| **Tipologia dell' agevolazione:** | Contributo in c/capitale c/impianti |
| **Tipologia del procedimento:** | Valutativo |
| **Investimenti/Spese agevolabili:** | Attrezzature/macchinari/impianti, Progettazione/studi/consulenze |
| **Cofinanziamento UE:** | SI |

**Dati Finanziari degli ultimi sette anni (€/milioni) - contributo (**

| | 2008 | 2009 | 2010 | 2011 | 2012 | 2013 | 2014 | Totale |
|---|---|---|---|---|---|---|---|---|
| **Agev. Concesse** | -- | 0,15 | -- | -- | 0,40 | 0,12 | 0,02 | 0,68 |
| **Agev. Erogate** | -- | 0,04 | -- | -- | 0,03 | 0,23 | 0,02 | 0,33 |
| **Agev. Revocate** | -- | -- | -- | -- | -- | -- | -- | -- |

**Dati Finanziari degli ultimi sette anni (€/milioni) - spese ammesse**

| | 2008 | 2009 | 2010 | 2011 | 2012 | 2013 | 2014 | Totale |
|---|---|---|---|---|---|---|---|---|
| **Spese Ammesse** | -- | 1,20 | -- | -- | 1,20 | 0,95 | 0,07 | 3,42 |

**POR-FESR 2007-2013 Art.Asse 3 Asse 3- Attività a1: attività di animazione per l'introduzione di tecnologie di produzione energetica da fonti rinnovabili.**

| | |
|---|---|
| **Amministrazione di riferimento:** | **REGIONE UMBRIA** |
| **Soggetto attuatore:** | **Regione Umbria** |
| **Regime di aiuto:** | In esenzione |
| **Inquadramento comunitario di riferimento:** | Aiuti a finalita' regionale |
| **Finalità:** | ***Ambiente/Energia***<br>Energie rinnovabili |
| **Settore di attività:** | Altri servizi |
| **Aree di applicazione:** | Intero Territorio di Riferimento |
| **Soggetti beneficiari:** | Altri Beneficiari |
| **Tipologia dell' agevolazione:** | Altro |
| **Tipologia del procedimento:** | Negoziale |
| **Investimenti/Spese agevolabili:** | Altro |
| **Cofinanziamento UE:** | SI |

**Dati Finanziari degli ultimi sette anni (€/milioni) - contributo (**

| | 2008 | 2009 | 2010 | 2011 | 2012 | 2013 | 2014 | Totale |
|---|---|---|---|---|---|---|---|---|
| **Agev. Concesse** | -- | 0,01 | -- | 0,00 | 0,07 | 0,10 | 0,08 | 0,26 |
| **Agev. Erogate** | -- | -- | 0,01 | 0,00 | 0,01 | 0,11 | 0,14 | 0,26 |
| **Agev. Revocate** | -- | -- | -- | -- | -- | -- | -- | -- |

**Dati Finanziari degli ultimi sette anni (€/milioni) - spese ammesse**

| | 2008 | 2009 | 2010 | 2011 | 2012 | 2013 | 2014 | Totale |
|---|---|---|---|---|---|---|---|---|
| **Spese Ammesse** | -- | 0,01 | 0,01 | 0,00 | 0,10 | 0,10 | 0,08 | 0,30 |

**POR-FESR 2007-2013 Art.asse 3-attività b1 Asse 3-attività B1: attività di animazione per l'introduzione di misure di risparmio energetico.**

| | |
|---|---|
| **Amministrazione di riferimento:** | **REGIONE UMBRIA** |
| **Soggetto attuatore:** | **Regione Umbria** |
| **Regime di aiuto:** | In esenzione |
| **Inquadramento comunitario di riferimento:** | Aiuti a finalita' regionale |
| **Finalità:** | ***Ambiente/Energia***<br>Efficienza e risparmio energetico |
| **Settore di attività:** | Altri servizi |
| **Aree di applicazione:** | Intero Territorio di Riferimento |
| **Soggetti beneficiari:** | Altri Beneficiari |
| **Tipologia dell' agevolazione:** | Altro |
| **Tipologia del procedimento:** | Negoziale |
| **Investimenti/Spese agevolabili:** | Altro |
| **Cofinanziamento UE:** | SI |

**Dati Finanziari degli ultimi sette anni (€/milioni) - contributo (**

| | 2008 | 2009 | 2010 | 2011 | 2012 | 2013 | 2014 | Totale |
|---|---|---|---|---|---|---|---|---|
| **Agev. Concesse** | -- | 0,10 | -- | -- | 0,07 | 0,10 | 0,10 | 0,37 |
| **Agev. Erogate** | -- | 0,04 | 0,06 | -- | 0,01 | 0,11 | 0,16 | 0,37 |
| **Agev. Revocate** | -- | -- | -- | -- | -- | -- | -- | -- |

**Dati Finanziari degli ultimi sette anni (€/milioni) - spese ammesse**

| | 2008 | 2009 | 2010 | 2011 | 2012 | 2013 | 2014 | Totale |
|---|---|---|---|---|---|---|---|---|
| **Spese Ammesse** | -- | 0,10 | -- | -- | 0,10 | 0,10 | 0,10 | 0,40 |

**POR-FESR 2007-2013 Art.Asse I - Attività a1 POR FESR 2007 - 2013 Asse I - Attività a1 - L. 598/94 - art. 11 - Ricerca Industriale e Sviluppo Sperimentale - Bando Ordianrio 2013.**

| | |
|---|---|
| **Amministrazione di riferimento:** | **REGIONE UMBRIA** |
| **Soggetto attuatore:** | **REGIONE UMBRIA** |
| **Regime di aiuto:** | In esenzione |
| **Inquadramento comunitario di riferimento:** | Aiuti a favore di ricerca, sviluppo e innovazione |
| **Finalità:** | ***Ricerca e sviluppo e innovazione tecnologica***<br>Ricerca Industriale/sviluppo sperimentale |
| **Settore di attività:** | Industria, Artigianato |
| **Aree di applicazione:** | Intero Territorio di Riferimento |
| **Soggetti beneficiari:** | Grandi Imprese, Piccole e Medie Imprese |
| **Tipologia dell' agevolazione:** | Contributo in c/capitale c/impianti |
| **Tipologia del procedimento:** | Automatico |
| **Investimenti/Spese agevolabili:** | Attrezzature/macchinari/impianti, Progettazione/studi/consulenze, Brevetti/licenze/marchi |
| **Cofinanziamento UE:** | SI |

**Dati Finanziari degli ultimi sette anni (€/milioni) - contributo (**

| | 2012 | 2013 | 2014 | Totale |
|---|---|---|---|---|
| **Agev. Concesse** | -- | 6,50 | 0,90 | 7,40 |
| **Agev. Erogate** | -- | -- | 1,00 | 1,00 |
| **Agev. Revocate** | -- | -- | -- | -- |

**Dati Finanziari degli ultimi sette anni (€/milioni) - spese ammesse**

| | 2012 | 2013 | 2014 | Totale |
|---|---|---|---|---|
| **Spese Ammesse** | -- | 18,20 | 2,50 | 20,70 |

**POR-FESR 2007-2013 Art.Asse I - Attività a2 POR FESR 2007-2013 - Asse I attività a2 - Bando Pia iNNOVAZIONE 2013.**

| | |
|---|---|
| **Amministrazione di riferimento:** | **REGIONE UMBRIA** |
| **Soggetto attuatore:** | **REGIONE UMBRIA** |
| **Regime di aiuto:** | In 'de minimis' |
| **Inquadramento comunitario di riferimento:** | Non definito |
| **Finalità:** | ***Ricerca e sviluppo e innovazione tecnologica***<br>Innovazione e/o trasferimento tecnologico |
| **Settore di attività:** | Industria, Artigianato, Altri servizi |
| **Aree di applicazione:** | Intero Territorio di Riferimento |
| **Soggetti beneficiari:** | Piccole e Medie Imprese |
| **Tipologia dell' agevolazione:** | Contributo in c/capitale c/impianti |
| **Tipologia del procedimento:** | Automatico |
| **Investimenti/Spese agevolabili:** | Attrezzature/macchinari/impianti |
| **Cofinanziamento UE:** | NO |

**Dati Finanziari degli ultimi sette anni (€/milioni) - contributo (**

| | 2012 | 2013 | 2014 | Totale |
|---|---|---|---|---|
| **Agev. Concesse** | -- | 5,91 | 1,90 | 7,81 |
| **Agev. Erogate** | -- | -- | 0,80 | 0,80 |
| **Agev. Revocate** | -- | -- | -- | -- |

**Dati Finanziari degli ultimi sette anni (€/milioni) - spese ammesse**

| | 2012 | 2013 | 2014 | Totale |
|---|---|---|---|---|
| **Spese Ammesse** | -- | 23,64 | 7,60 | 31,24 |

**POR-FESR 2007-2013 Art.Asse I - Attività a3 POR FERS 2007-2013 - Asse I - Attività a3 - Bando a sostegno delle nuove PMI innovative**

| | |
|---|---|
| **Amministrazione di riferimento:** | **REGIONE UMBRIA** |
| **Soggetto attuatore:** | **REGIONE UMBRIA** |
| **Regime di aiuto:** | In 'de minimis' |
| **Inquadramento comunitario di riferimento:** | Aiuti a favore di ricerca, sviluppo e innovazione |
| **Finalità:** | ***Ricerca e sviluppo e innovazione tecnologica***<br>Innovazione e/o trasferimento tecnologico, Ricerca Industriale/sviluppo sperimentale |
| **Settore di attività:** | Industria, Artigianato |
| **Aree di applicazione:** | Intero Territorio di Riferimento |
| **Soggetti beneficiari:** | Piccole e Medie Imprese |
| **Tipologia dell' agevolazione:** | Contributo in c/capitale c/impianti, Contributo in c/esercizio |
| **Tipologia del procedimento:** | Negoziale |
| **Investimenti/Spese agevolabili:** | Attrezzature/macchinari/impianti, Progettazione/studi/consulenze, Brevetti/licenze/marchi |
| **Cofinanziamento UE:** | NO |

**Dati Finanziari degli ultimi sette anni (€/milioni) - contributo (**

| | 2012 | 2013 | 2014 | Totale |
|---|---|---|---|---|
| **Agev. Concesse** | -- | 1,20 | -- | 1,20 |
| **Agev. Erogate** | -- | 0,20 | 0,40 | 0,60 |
| **Agev. Revocate** | -- | 0,06 | -- | 0,06 |

**Dati Finanziari degli ultimi sette anni (€/milioni) - spese ammesse**

| | 2012 | 2013 | 2014 | Totale |
|---|---|---|---|---|
| **Spese Ammesse** | -- | 1,20 | -- | 1,20 |

**POR-FESR 2007-2013 Art.Asse III - Attività a2 e b2 POR FERS 2007-2013 Asse III attività a2 e b2 - L. 598/94 Art. 11 - Ricerca Industriale e Sviluppo Sperimentale Energia - Bando 2013**

| | |
|---|---|
| **Amministrazione di riferimento:** | **REGIONE UMBRIA** |
| **Soggetto attuatore:** | **REGIONE UMBRIA** |
| **Regime di aiuto:** | Non definito |
| **Inquadramento comunitario di riferimento:** | Aiuti a favore di ricerca, sviluppo e innovazione |
| **Finalità:** | ***Ricerca e sviluppo e innovazione tecnologica***<br>Ricerca Industriale/sviluppo sperimentale |
| **Settore di attività:** | Industria, Artigianato |
| **Aree di applicazione:** | Intero Territorio di Riferimento |
| **Soggetti beneficiari:** | Grandi Imprese, Piccole e Medie Imprese |
| **Tipologia dell' agevolazione:** | Contributo in c/capitale c/impianti |
| **Tipologia del procedimento:** | Valutativo |
| **Investimenti/Spese agevolabili:** | Terreni/fabbricati, Attrezzature/macchinari/impianti, Progettazione/studi/consulenze |
| **Cofinanziamento UE:** | NO |

**Dati Finanziari degli ultimi sette anni (€/milioni) - contributo (**

| | 2012 | 2013 | 2014 | Totale |
|---|---|---|---|---|
| **Agev. Concesse** | -- | 4,70 | -- | 4,70 |
| **Agev. Erogate** | -- | -- | 1,24 | 1,24 |
| **Agev. Revocate** | -- | -- | -- | -- |

**Dati Finanziari degli ultimi sette anni (€/milioni) - spese ammesse**

| | 2012 | 2013 | 2014 | Totale |
|---|---|---|---|---|
| **Spese Ammesse** | -- | 14,00 | -- | 14,00 |

**POR-FESR 2007-2013 Art.Asse1 - Asse 3 Concessione ed erogazione di agevolazioni a favore di PMI che realizzino innovazioni di prodotto e/o di processo attraverso programmi di investimento riguardanti la produzione di beni e servizi alla produzione strumentali e funzionali allo sviluppo delle**

| | |
|---|---|
| **Amministrazione di riferimento:** | **REGIONE UMBRIA** |
| **Soggetto attuatore:** | **REGIONE UMBRIA** |
| **Regime di aiuto:** | In 'de minimis' |
| **Inquadramento comunitario di riferimento:** | Aiuti a favore delle PMI |
| **Finalità:** | ***Ricerca e sviluppo e innovazione tecnologica***<br>Innovazione e/o trasferimento tecnologico |
| **Settore di attività:** | Industria, Artigianato, Altri servizi |
| **Aree di applicazione:** | Intero Territorio di Riferimento |
| **Soggetti beneficiari:** | Microimprese, Piccole e Medie Imprese |
| **Tipologia dell' agevolazione:** | Contributo in c/capitale c/impianti |
| **Tipologia del procedimento:** | Automatico |
| **Investimenti/Spese agevolabili:** | Attrezzature/macchinari/impianti, Brevetti/licenze/marchi |
| **Cofinanziamento UE:** | SI |

**Dati Finanziari degli ultimi sette anni (€/milioni) - contributo (**

| | 2011 | 2012 | 2013 | 2014 | Totale |
|---|---|---|---|---|---|
| **Agev. Concesse** | -- | 0,59 | 0,21 | -- | 0,80 |
| **Agev. Erogate** | -- | -- | 0,26 | 0,01 | 0,26 |
| **Agev. Revocate** | -- | -- | -- | 0,52 | 0,52 |

**Dati Finanziari degli ultimi sette anni (€/milioni) - spese ammesse**

| | 2011 | 2012 | 2013 | 2014 | Totale |
|---|---|---|---|---|---|
| **Spese Ammesse** | -- | 2,41 | 1,24 | -- | 3,65 |

**POR-FESR 2007-2013 Art.Attività b2 Asse 3- Attività b2 : sostegno alle attività di ricerca industriale e alla realizzazione di sistemi a maggiore efficienza energetica**

| | |
|---|---|
| **Amministrazione di riferimento:** | **REGIONE UMBRIA** |
| **Soggetto attuatore:** | **Regione Umbria** |
| **Regime di aiuto:** | In esenzione |
| **Inquadramento comunitario di riferimento:** | Aiuti a favore di ricerca, sviluppo e innovazione |
| **Finalità:** | ***Ricerca e sviluppo e innovazione tecnologica***<br>Ricerca Industriale/sviluppo sperimentale, Strumento a sostegno del risparmio energetico |
| **Settore di attività:** | Industria, Artigianato, Altri servizi |
| **Aree di applicazione:** | Intero Territorio di Riferimento |
| **Soggetti beneficiari:** | Microimprese, Piccole e Medie Imprese |
| **Tipologia dell' agevolazione:** | Contributo in c/esercizio |
| **Tipologia del procedimento:** | Valutativo |
| **Investimenti/Spese agevolabili:** | Attrezzature/macchinari/impianti, Progettazione/studi/consulenze, Altro |
| **Cofinanziamento UE:** | SI |

**Dati Finanziari degli ultimi sette anni (€/milioni) - contributo (**

| | 2008 | 2009 | 2010 | 2011 | 2012 | 2013 | 2014 | Totale |
|---|---|---|---|---|---|---|---|---|
| **Agev. Concesse** | -- | -- | -- | 0,52 | -- | -- | -- | 0,52 |
| **Agev. Erogate** | -- | -- | -- | -- | 0,45 | -- | 0,10 | 0,55 |
| **Agev. Revocate** | -- | -- | -- | -- | -- | -- | -- | -- |

**Dati Finanziari degli ultimi sette anni (€/milioni) - spese ammesse**

| | 2008 | 2009 | 2010 | 2011 | 2012 | 2013 | 2014 | Totale |
|---|---|---|---|---|---|---|---|---|
| **Spese Ammesse** | -- | -- | -- | 1,15 | -- | 0,26 | -- | 1,41 |

**POR-FESR 2007-2013 Art.Attività C2 Attività C2-Servizi finanziari alle PMI**

| | |
|---|---|
| **Amministrazione di riferimento:** | **REGIONE UMBRIA** |
| **Soggetto attuatore:** | **Regione Umbria** |
| **Regime di aiuto:** | In 'de minimis' |
| **Inquadramento comunitario di riferimento:** | Aiuti a favore delle PMI |
| **Finalità:** | ***Accesso al credito***<br>Garanzie, Capitale di rischio |
| **Settore di attività:** | Industria, Artigianato, Commercio, Turismo, Altri servizi |
| **Aree di applicazione:** | Intero Territorio di Riferimento |
| **Soggetti beneficiari:** | Microimprese, Piccole e Medie Imprese |
| **Tipologia dell' agevolazione:** | Partecipazione al capitale, Interventi a garanzia, Finanziamento Agevolato |
| **Tipologia del procedimento:** | Valutativo |
| **Investimenti/Spese agevolabili:** | Altro |
| **Cofinanziamento UE:** | SI |

**Dati Finanziari degli ultimi sette anni (€/milioni) - finanziamento**

| | Totale |
|---|---|

**Dati Finanziari degli ultimi sette anni (€/milioni) - garanzie**

| | 2013 | 2014 | Totale |
|---|---|---|---|
| **Fin. garantito** | 23,51 | 23,61 | 47,12 |
| **Garanzie concesse** | 11,76 | 11,81 | 23,56 |
| **Importo accantonato** | 2,94 | 2,95 | 5,89 |
| **Garanzie revocate** | -- | -- | -- |
| **Garanzie escusse** | -- | -- | -- |

**POR-FESR 2007-2013 Art.bando resta 2007 sostenere la costruzione di network e partnership stabili tra imprese e tra imprese e Università e/o centri di ricerca. In particolare si intende finanziare l'attuazione di progetti integrati di investimento, servizi anche finalizzati all'ottenimento di**

| | |
|---|---|
| **Amministrazione di riferimento:** | **REGIONE UMBRIA** |
| **Soggetto attuatore:** | **Regione Umbria** |
| **Regime di aiuto:** | In 'de minimis' |
| **Inquadramento comunitario di riferimento:** | Aiuti a favore di ricerca, sviluppo e innovazione |
| **Finalità:** | ***Ricerca e sviluppo e innovazione tecnologica***<br>Innovazione e/o trasferimento tecnologico |
| **Settore di attività:** | Industria, Artigianato |
| **Aree di applicazione:** | Interventi localizzati |
| **Soggetti beneficiari:** | Microimprese, Piccole e Medie Imprese |
| **Tipologia dell' agevolazione:** | Contributo in c/capitale c/impianti, Contributo in c/esercizio |
| **Tipologia del procedimento:** | Valutativo |
| **Investimenti/Spese agevolabili:** | Attrezzature/macchinari/impianti, Progettazione/studi/consulenze |
| **Cofinanziamento UE:** | SI |

**Dati Finanziari degli ultimi sette anni (€/milioni) - contributo (**

| | 2008 | 2009 | 2010 | 2011 | 2012 | 2013 | 2014 | Totale |
|---|---|---|---|---|---|---|---|---|
| **Agev. Concesse** | -- | 15,03 | -- | -- | -- | 0,70 | -- | 15,73 |
| **Agev. Erogate** | -- | 0,00 | 3,57 | 4,56 | 5,37 | 6,65 | 12,56 | 32,71 |
| **Agev. Revocate** | -- | -- | -- | -- | -- | -- | 0,18 | 0,18 |

**Dati Finanziari degli ultimi sette anni (€/milioni) - spese ammesse**

| | 2008 | 2009 | 2010 | 2011 | 2012 | 2013 | 2014 | Totale |
|---|---|---|---|---|---|---|---|---|
| **Spese Ammesse** | -- | 102,04 | -- | -- | -- | 1,63 | -- | 103,67 |

**POR-FESR 2007-2013 Art.Certificazione 2009 Aiuti alle PMI per l'introduzione di sistemi aziendali certificati. POR FESR 2007-2013. Asse I. Attività 1.2.1. Bando CERTIFICAZIONI 2009**

| | |
|---|---|
| **Amministrazione di riferimento:** | **REGIONE UMBRIA** |
| **Soggetto attuatore:** | **Regione Umbria** |
| **Regime di aiuto:** | In esenzione |
| **Inquadramento comunitario di riferimento:** | Aiuti a favore delle PMI |
| **Finalità:** | ***Ricerca e sviluppo e innovazione tecnologica***<br>Innovazione e/o trasferimento tecnologico |
| **Settore di attività:** | Industria, Artigianato, Commercio, Turismo, Altri servizi |
| **Aree di applicazione:** | Intero Territorio di Riferimento |
| **Soggetti beneficiari:** | Microimprese, Piccole e Medie Imprese |
| **Tipologia dell' agevolazione:** | Contributo in c/capitale c/impianti, Contributo in c/esercizio |
| **Tipologia del procedimento:** | Valutativo |
| **Investimenti/Spese agevolabili:** | Progettazione/studi/consulenze, Altro |
| **Cofinanziamento UE:** | SI |

**Dati Finanziari degli ultimi sette anni (€/milioni) - contributo (**

| | 2009 | 2010 | 2011 | 2012 | 2013 | 2014 | Totale |
|---|---|---|---|---|---|---|---|
| **Agev. Concesse** | -- | 1,00 | 0,76 | 0,10 | 0,00 | 0,00 | 1,86 |
| **Agev. Erogate** | -- | 0,00 | 0,15 | 0,47 | 0,14 | 0,01 | 0,78 |
| **Agev. Revocate** | -- | 0,00 | -- | 0,44 | 0,36 | 0,09 | 0,89 |

**Dati Finanziari degli ultimi sette anni (€/milioni) - spese ammesse**

| | 2009 | 2010 | 2011 | 2012 | 2013 | 2014 | Totale |
|---|---|---|---|---|---|---|---|
| **Spese Ammesse** | -- | 2,00 | -- | 0,20 | 0,00 | -- | 2,20 |

**POR-FESR 2007-2013 Art.Certificazioni 2012 Aiuti alle PMI per l'acquisizione di certificazioni aziendali.**

| | |
|---|---|
| **Amministrazione di riferimento:** | **REGIONE UMBRIA** |
| **Soggetto attuatore:** | **Regione Umbria** |
| **Regime di aiuto:** | In esenzione |
| **Inquadramento comunitario di riferimento:** | Aiuti a favore delle PMI |
| **Finalità:** | ***Ricerca e sviluppo e innovazione tecnologica***<br>Innovazione e/o trasferimento tecnologico |
| **Settore di attività:** | Industria, Artigianato, Commercio, Turismo, Altri servizi |
| **Aree di applicazione:** | Intero Territorio di Riferimento |
| **Soggetti beneficiari:** | Piccole e Medie Imprese |
| **Tipologia dell' agevolazione:** | Contributo in c/esercizio |
| **Tipologia del procedimento:** | Valutativo |
| **Investimenti/Spese agevolabili:** | Progettazione/studi/consulenze |
| **Cofinanziamento UE:** | NO |

**Dati Finanziari degli ultimi sette anni (€/milioni) - contributo (**

| | 2012 | 2013 | 2014 | Totale |
|---|---|---|---|---|
| **Agev. Concesse** | -- | 1,64 | 0,06 | 1,70 |
| **Agev. Erogate** | -- | 0,00 | 0,31 | 0,31 |
| **Agev. Revocate** | -- | 0,00 | 0,19 | 0,19 |

**Dati Finanziari degli ultimi sette anni (€/milioni) - spese ammesse**

| | 2012 | 2013 | 2014 | Totale |
|---|---|---|---|---|
| **Spese Ammesse** | -- | 3,28 | -- | 3,28 |

**POR-FESR 2007-2013 Art.DD 10035/2009 Sostegno alla diffusione delle TIC (Tecnologie innovazione e comunicazione) nelle PMI. POR FESR 2007-2013. Asse I. Attività 1.2.1. Bando TIC 2009.**

| | |
|---|---|
| **Amministrazione di riferimento:** | **REGIONE UMBRIA** |
| **Soggetto attuatore:** | **Regione Umbria** |
| **Regime di aiuto:** | Non definito |
| **Inquadramento comunitario di riferimento:** | Aiuti a favore delle PMI |
| **Finalità:** | ***Ricerca e sviluppo e innovazione tecnologica***<br>Innovazione e/o trasferimento tecnologico |
| **Settore di attività:** | Industria, Artigianato, Commercio, Turismo, Altri servizi |
| **Aree di applicazione:** | Intero Territorio di Riferimento |
| **Soggetti beneficiari:** | Microimprese, Piccole e Medie Imprese |
| **Tipologia dell' agevolazione:** | Contributo in c/capitale c/impianti, Contributo in c/esercizio |
| **Tipologia del procedimento:** | Valutativo |
| **Investimenti/Spese agevolabili:** | Attrezzature/macchinari/impianti, Progettazione/studi/consulenze |
| **Cofinanziamento UE:** | SI |

**Dati Finanziari degli ultimi sette anni (€/milioni) - contributo (**

| | 2009 | 2010 | 2011 | 2012 | 2013 | 2014 | Totale |
|---|---|---|---|---|---|---|---|
| **Agev. Concesse** | -- | 1,55 | 0,40 | 0,00 | 0,00 | 0,00 | 1,95 |
| **Agev. Erogate** | -- | 0,00 | 0,61 | 0,45 | 0,02 | 0,02 | 1,11 |
| **Agev. Revocate** | -- | 0,05 | 0,49 | 0,19 | 0,04 | 0,01 | 0,78 |

**Dati Finanziari degli ultimi sette anni (€/milioni) - spese ammesse**

| | 2009 | 2010 | 2011 | 2012 | 2013 | 2014 | Totale |
|---|---|---|---|---|---|---|---|
| **Spese Ammesse** | -- | 0,00 | 1,54 | 1,13 | 0,00 | 0,00 | 2,66 |

**POR-FESR 2007-2013 Art.DD 8012/2008 Sostegno alla diffusione delle TIC (Tecnologie Informazione e Comunicazione) nelle PMI - POR FESR 2007-2013 Asse I attività 1.2.1. Bando TIC 2008**

| | |
|---|---|
| **Amministrazione di riferimento:** | **REGIONE UMBRIA** |
| **Soggetto attuatore:** | **Regione Umbria** |
| **Regime di aiuto:** | Non definito |
| **Inquadramento comunitario di riferimento:** | Aiuti a favore delle PMI |
| **Finalità:** | ***Ricerca e sviluppo e innovazione tecnologica***<br>Innovazione e/o trasferimento tecnologico |
| **Settore di attività:** | Industria, Artigianato, Commercio, Turismo, Altri servizi |
| **Aree di applicazione:** | Intero Territorio di Riferimento |
| **Soggetti beneficiari:** | Microimprese, Piccole e Medie Imprese |
| **Tipologia dell' agevolazione:** | Contributo in c/capitale c/impianti, Contributo in c/esercizio |
| **Tipologia del procedimento:** | Valutativo |
| **Investimenti/Spese agevolabili:** | Attrezzature/macchinari/impianti, Progettazione/studi/consulenze |
| **Cofinanziamento UE:** | SI |

**Dati Finanziari degli ultimi sette anni (€/milioni) - contributo (**

| | 2009 | 2010 | 2011 | 2012 | 2013 | 2014 | Totale |
|---|---|---|---|---|---|---|---|
| **Agev. Concesse** | -- | 2,60 | -- | -- | -- | -- | 2,60 |
| **Agev. Erogate** | -- | 1,12 | 0,41 | -- | -- | -- | 1,54 |
| **Agev. Revocate** | -- | 0,70 | 0,29 | 0,01 | -- | -- | 1,00 |

**Dati Finanziari degli ultimi sette anni (€/milioni) - spese ammesse**

| | 2009 | 2010 | 2011 | 2012 | 2013 | 2014 | Totale |
|---|---|---|---|---|---|---|---|
| **Spese Ammesse** | -- | 2,80 | 1,03 | 0,00 | -- | -- | 3,83 |

**POR-FESR 2007-2013 Art.DD. 4791/2011 POR FESR 2007-2013. Asse I. Attività b1. Bando TIC Audiovisivo 2011**

| | |
|---|---|
| **Amministrazione di riferimento:** | **REGIONE UMBRIA** |
| **Soggetto attuatore:** | **Regione Umbria** |
| **Regime di aiuto:** | Non definito |
| **Inquadramento comunitario di riferimento:** | Aiuti a favore delle PMI |
| **Finalità:** | ***Ricerca e sviluppo e innovazione tecnologica***<br>Innovazione e/o trasferimento tecnologico |
| **Settore di attività:** | Altri servizi |
| **Aree di applicazione:** | Intero Territorio di Riferimento |
| **Soggetti beneficiari:** | Microimprese, Piccole e Medie Imprese |
| **Tipologia dell' agevolazione:** | Contributo in c/capitale c/impianti, Contributo in c/esercizio |
| **Tipologia del procedimento:** | Valutativo |
| **Investimenti/Spese agevolabili:** | Attrezzature/macchinari/impianti, Progettazione/studi/consulenze |
| **Cofinanziamento UE:** | SI |

**Dati Finanziari degli ultimi sette anni (€/milioni) - contributo (**

| | 2010 | 2011 | 2012 | 2013 | 2014 | Totale |
|---|---|---|---|---|---|---|
| **Agev. Concesse** | -- | 0,18 | 0,56 | 0,00 | 0,00 | 0,73 |
| **Agev. Erogate** | -- | -- | 0,03 | 0,55 | 0,00 | 0,58 |
| **Agev. Revocate** | -- | -- | 0,00 | 0,15 | 0,00 | 0,15 |

**Dati Finanziari degli ultimi sette anni (€/milioni) - spese ammesse**

| | 2010 | 2011 | 2012 | 2013 | 2014 | Totale |
|---|---|---|---|---|---|---|
| **Spese Ammesse** | -- | -- | 0,08 | 0,00 | 0,00 | 0,08 |

**POR-FESR 2007-2013 Art.RESTA 2008-INDUSTRIA Con il presente bando si intende contribuire all'attuazione di progetti di reti di imprese appartenenti alle filiere produttive localizzate nella Regione Umbria, finalizzati alla realizzazione di investimenti innovativi, acquisizione di servizi anche riv**

| | |
|---|---|
| **Amministrazione di riferimento:** | **REGIONE UMBRIA** |
| **Soggetto attuatore:** | **Regione dell'Umbria** |
| **Regime di aiuto:** | In 'de minimis' |
| **Inquadramento comunitario di riferimento:** | Aiuti a favore di ricerca, sviluppo e innovazione |
| **Finalità:** | ***Ricerca e sviluppo e innovazione tecnologica***<br>Innovazione e/o trasferimento tecnologico |
| **Settore di attività:** | Industria, Artigianato |
| **Aree di applicazione:** | Interventi localizzati |
| **Soggetti beneficiari:** | Microimprese, Grandi Imprese, Piccole e Medie Imprese |
| **Tipologia dell' agevolazione:** | Contributo in c/capitale c/impianti, Contributo in c/esercizio |
| **Tipologia del procedimento:** | Valutativo |
| **Investimenti/Spese agevolabili:** | Attrezzature/macchinari/impianti, Progettazione/studi/consulenze, Brevetti/licenze/marchi |
| **Cofinanziamento UE:** | SI |

**Dati Finanziari degli ultimi sette anni (€/milioni) - contributo (**

| | 2009 | 2010 | 2011 | 2012 | 2013 | 2014 | Totale |
|---|---|---|---|---|---|---|---|
| **Agev. Concesse** | -- | 6,75 | -- | 0,00 | -- | -- | 6,75 |
| **Agev. Erogate** | -- | 0,28 | 1,90 | 2,06 | 3,05 | 5,58 | 12,88 |
| **Agev. Revocate** | -- | -- | -- | -- | -- | -- | -- |

**Dati Finanziari degli ultimi sette anni (€/milioni) - spese ammesse**

| | 2009 | 2010 | 2011 | 2012 | 2013 | 2014 | Totale |
|---|---|---|---|---|---|---|---|
| **Spese Ammesse** | -- | 29,78 | -- | 0,00 | 0,00 | -- | 29,78 |

**POR-FESR 2007-2013 Art.RESTA 2009-INDUSTRIA La finalità del presente bando è quella di contribuire all'attuazione di progetti di reti di imprese appartenenti a filiere produttive localizzate nella Regione Umbria, finalizzati alla realizzazione di investimenti innovativi, acquisizione di servizi inn**

| | |
|---|---|
| **Amministrazione di riferimento:** | **REGIONE UMBRIA** |
| **Soggetto attuatore:** | **Regione Umbria** |
| **Regime di aiuto:** | In 'de minimis' |
| **Inquadramento comunitario di riferimento:** | Aiuti a favore di ricerca, sviluppo e innovazione |
| **Finalità:** | ***Ricerca e sviluppo e innovazione tecnologica***<br>Innovazione e/o trasferimento tecnologico, Ricerca Industriale/sviluppo sperimentale |
| **Settore di attività:** | Industria, Artigianato |
| **Aree di applicazione:** | Interventi localizzati |
| **Soggetti beneficiari:** | Microimprese, Grandi Imprese, Piccole e Medie Imprese |
| **Tipologia dell' agevolazione:** | Contributo in c/capitale c/impianti, Contributo in c/esercizio |
| **Tipologia del procedimento:** | Valutativo |
| **Investimenti/Spese agevolabili:** | Attrezzature/macchinari/impianti, Progettazione/studi/consulenze, Brevetti/licenze/marchi |
| **Cofinanziamento UE:** | SI |

**Dati Finanziari degli ultimi sette anni (€/milioni) - contributo (**

| | 2009 | 2010 | 2011 | 2012 | 2013 | 2014 | Totale |
|---|---|---|---|---|---|---|---|
| **Agev. Concesse** | -- | -- | 13,26 | 0,00 | -- | -- | 13,26 |
| **Agev. Erogate** | -- | -- | -- | 2,53 | 1,07 | 5,38 | 8,98 |
| **Agev. Revocate** | -- | -- | -- | -- | -- | 0,22 | 0,22 |

**Dati Finanziari degli ultimi sette anni (€/milioni) - spese ammesse**

| | 2009 | 2010 | 2011 | 2012 | 2013 | 2014 | Totale |
|---|---|---|---|---|---|---|---|
| **Spese Ammesse** | -- | -- | 41,60 | 0,00 | 0,00 | -- | 41,60 |

**POR-FESR 2007-2013 Art.TIC Basic 2013 II call Bando TIC Basic 2013 - II call**

| | |
|---|---|
| **Amministrazione di riferimento:** | **REGIONE UMBRIA** |
| **Soggetto attuatore:** | **Regione Umbria** |
| **Regime di aiuto:** | Non definito |
| **Inquadramento comunitario di riferimento:** | Non definito |
| **Finalità:** | ***Ricerca e sviluppo e innovazione tecnologica***<br>Innovazione e/o trasferimento tecnologico |
| **Settore di attività:** | Industria, Artigianato, Commercio, Turismo, Altri servizi |
| **Aree di applicazione:** | Intero Territorio di Riferimento |
| **Soggetti beneficiari:** | Microimprese, Piccole e Medie Imprese |
| **Tipologia dell' agevolazione:** | Contributo in c/esercizio |
| **Tipologia del procedimento:** | Automatico |
| **Investimenti/Spese agevolabili:** | Attrezzature/macchinari/impianti, Progettazione/studi/consulenze |
| **Cofinanziamento UE:** | NO |

**Dati Finanziari degli ultimi sette anni (€/milioni) - contributo (**

| | 2013 | 2014 | Totale |
|---|---|---|---|
| **Agev. Concesse** | -- | 0,75 | 0,75 |
| **Agev. Erogate** | -- | 0,31 | 0,31 |
| **Agev. Revocate** | -- | 0,10 | 0,10 |

**POR-FESR 2007-2013 Art.TIC Basic 2013 Aiuti alle PMI per l'introduzione delle TIC**

| | |
|---|---|
| **Amministrazione di riferimento:** | **REGIONE UMBRIA** |
| **Soggetto attuatore:** | **Regione Umbria** |
| **Regime di aiuto:** | Non definito |
| **Inquadramento comunitario di riferimento:** | Aiuti a favore delle PMI |
| **Finalità:** | ***Ricerca e sviluppo e innovazione tecnologica***<br>Innovazione e/o trasferimento tecnologico |
| **Settore di attività:** | Industria, Artigianato, Commercio, Turismo, Altri servizi |
| **Aree di applicazione:** | Intero Territorio di Riferimento |
| **Soggetti beneficiari:** | Piccole e Medie Imprese |
| **Tipologia dell' agevolazione:** | Contributo in c/capitale c/impianti, Contributo in c/esercizio |
| **Tipologia del procedimento:** | Valutativo |
| **Investimenti/Spese agevolabili:** | Attrezzature/macchinari/impianti, Progettazione/studi/consulenze |
| **Cofinanziamento UE:** | NO |

**Dati Finanziari degli ultimi sette anni (€/milioni) - contributo (**

| | 2012 | 2013 | 2014 | Totale |
|---|---|---|---|---|
| **Agev. Concesse** | -- | 0,60 | 0,00 | 0,60 |
| **Agev. Erogate** | -- | 0,06 | 0,32 | 0,38 |
| **Agev. Revocate** | -- | 0,05 | 0,15 | 0,20 |

**Dati Finanziari degli ultimi sette anni (€/milioni) - spese ammesse**

| | 2012 | 2013 | 2014 | Totale |
|---|---|---|---|---|
| **Spese Ammesse** | -- | 1,36 | 0,00 | 1,36 |

**POR-FESR 2007-2013 Art.Tic Cinema 2013 Digitalizzazione sale cinematografiche piccole dimensioni**

| | |
|---|---|
| **Amministrazione di riferimento:** | **REGIONE UMBRIA** |
| **Soggetto attuatore:** | **Regione Umbria** |
| **Regime di aiuto:** | In 'de minimis' |
| **Inquadramento comunitario di riferimento:** | Aiuti a favore delle PMI |
| **Finalità:** | ***Ricerca e sviluppo e innovazione tecnologica***<br>Innovazione e/o trasferimento tecnologico |
| **Settore di attività:** | Industria |
| **Aree di applicazione:** | Intero Territorio di Riferimento |
| **Soggetti beneficiari:** | Microimprese, Piccole e Medie Imprese |
| **Tipologia dell' agevolazione:** | Contributo in c/capitale c/impianti |
| **Tipologia del procedimento:** | Valutativo |
| **Investimenti/Spese agevolabili:** | Attrezzature/macchinari/impianti |
| **Cofinanziamento UE:** | NO |

**Dati Finanziari degli ultimi sette anni (€/milioni) - contributo (**

| | 2012 | 2013 | 2014 | Totale |
|---|---|---|---|---|
| **Agev. Concesse** | -- | 0,08 | 0,00 | 0,08 |
| **Agev. Erogate** | -- | 0,00 | 0,06 | 0,06 |
| **Agev. Revocate** | -- | 0,00 | 0,00 | 0,00 |

**Dati Finanziari degli ultimi sette anni (€/milioni) - spese ammesse**

| | 2012 | 2013 | 2014 | Totale |
|---|---|---|---|---|
| **Spese Ammesse** | -- | 0,22 | 0,00 | 0,22 |

**POR-FESR 2007-2013 Art.TIC Cinema 2014 Bando TIC Cinema 2014**

| | |
|---|---|
| **Amministrazione di riferimento:** | **REGIONE UMBRIA** |
| **Soggetto attuatore:** | **Regione Umbria** |
| **Regime di aiuto:** | Non definito |
| **Inquadramento comunitario di riferimento:** | Aiuti a favore delle PMI |
| **Finalità:** | ***Ricerca e sviluppo e innovazione tecnologica***<br>Innovazione e/o trasferimento tecnologico |
| **Settore di attività:** | Altri servizi |
| **Aree di applicazione:** | Intero Territorio di Riferimento |
| **Soggetti beneficiari:** | Microimprese, Piccole e Medie Imprese |
| **Tipologia dell' agevolazione:** | Contributo in c/esercizio |
| **Tipologia del procedimento:** | Valutativo |
| **Investimenti/Spese agevolabili:** | Attrezzature/macchinari/impianti, Progettazione/studi/consulenze |
| **Cofinanziamento UE:** | NO |

**Dati Finanziari degli ultimi sette anni (€/milioni) - contributo (**

| | 2013 | 2014 | Totale |
|---|---|---|---|
| **Agev. Concesse** | -- | 0,10 | 0,10 |
| **Agev. Erogate** | -- | 0,00 | 0,00 |
| **Agev. Revocate** | -- | 0,00 | 0,00 |

**Dati Finanziari degli ultimi sette anni (€/milioni) - spese ammesse**

| | 2013 | 2014 | Totale |
|---|---|---|---|
| **Spese Ammesse** | -- | 0,10 | 0,10 |

**POR-FESR 2007-2013 Art.TIC Innovazione 2013 Bando TIC Innovazione 2013**

| | |
|---|---|
| **Amministrazione di riferimento:** | **REGIONE UMBRIA** |
| **Soggetto attuatore:** | **Regione Umbria** |
| **Regime di aiuto:** | Non definito |
| **Inquadramento comunitario di riferimento:** | Non definito |
| **Finalità:** | ***Ricerca e sviluppo e innovazione tecnologica***<br>Innovazione e/o trasferimento tecnologico |
| **Settore di attività:** | Industria, Artigianato, Commercio, Turismo, Altri servizi |
| **Aree di applicazione:** | Intero Territorio di Riferimento |
| **Soggetti beneficiari:** | Microimprese, Piccole e Medie Imprese |
| **Tipologia dell' agevolazione:** | Contributo in c/esercizio |
| **Tipologia del procedimento:** | Valutativo |
| **Investimenti/Spese agevolabili:** | Attrezzature/macchinari/impianti, Progettazione/studi/consulenze |
| **Cofinanziamento UE:** | NO |

**Dati Finanziari degli ultimi sette anni (€/milioni) - contributo (**

| | 2013 | 2014 | Totale |
|---|---|---|---|
| **Agev. Concesse** | -- | 0,56 | 0,56 |
| **Agev. Erogate** | -- | 0,00 | 0,00 |
| **Agev. Revocate** | -- | 0,03 | 0,03 |

**POR-FESR-FSE 2007/2013 Art.Bando turismo 2009 Interventi volti all'innalzamento della qualità della ricettività alberghiera**

| | |
|---|---|
| **Amministrazione di riferimento:** | **REGIONE UMBRIA** |
| **Soggetto attuatore:** | **Regione Umbria** |
| **Regime di aiuto:** | In 'de minimis' |
| **Inquadramento comunitario di riferimento:** | Aiuti a finalita' regionale |
| **Finalità:** | ***Sviluppo produttivo e territoriale***<br>Consolidamento e sviluppo del sistema produttivo |
| **Settore di attività:** | Turismo |
| **Aree di applicazione:** | Intero Territorio di Riferimento |
| **Soggetti beneficiari:** | Microimprese, Piccole e Medie Imprese |
| **Tipologia dell' agevolazione:** | Contributo in c/capitale c/impianti |
| **Tipologia del procedimento:** | Valutativo |
| **Investimenti/Spese agevolabili:** | Terreni/fabbricati, Attrezzature/macchinari/impianti |
| **Cofinanziamento UE:** | NO |

**Dati Finanziari degli ultimi sette anni (€/milioni) - contributo (**

| | 2009 | 2010 | 2011 | 2012 | 2013 | 2014 | Totale |
|---|---|---|---|---|---|---|---|
| **Agev. Concesse** | -- | 6,43 | 0,00 | 0,00 | 0,00 | 0,00 | 6,43 |
| **Agev. Erogate** | -- | 0,00 | 0,10 | 0,69 | 0,59 | 0,55 | 1,94 |
| **Agev. Revocate** | -- | -- | -- | -- | -- | 0,00 | 0,00 |

**Dati Finanziari degli ultimi sette anni (€/milioni) - spese ammesse**

| | 2009 | 2010 | 2011 | 2012 | 2013 | 2014 | Totale |
|---|---|---|---|---|---|---|---|
| **Spese Ammesse** | -- | 20,33 | 0,00 | 0,00 | 0,00 | 0,00 | 20,33 |

**por-fesr-fur Art.dd 2458/2010 il bando è finalizzato alla costituzione sul terrritorio regionale di "Poli di Innovazione" così come definiti anche dalla disciplina e dal Decreto MISE 87/2008.**
**Il Polo di innovazione è una struttura di coordinamento sinergico tra i diversi attori del**

| | |
|---|---|
| **Amministrazione di riferimento:** | **REGIONE UMBRIA** |
| **Soggetto attuatore:** | **Regione dell'Umbria** |
| **Regime di aiuto:** | Non definito |
| **Inquadramento comunitario di riferimento:** | Aiuti a favore di ricerca, sviluppo e innovazione |
| **Finalità:** | ***Ricerca e sviluppo e innovazione tecnologica***<br>Ricerca fondamentale, Innovazione e/o trasferimento tecnologico, Ricerca Industriale/sviluppo sperimentale |
| **Settore di attività:** | Industria, Altri servizi |
| **Aree di applicazione:** | Intero Territorio di Riferimento |
| **Soggetti beneficiari:** | Altri Beneficiari |
| **Tipologia dell' agevolazione:** | Contributo in c/capitale c/impianti, Contributo in c/esercizio |
| **Tipologia del procedimento:** | Automatico |
| **Investimenti/Spese agevolabili:** | Attrezzature/macchinari/impianti, Progettazione/studi/consulenze, Brevetti/licenze/marchi, Formazione Professionale, Spese generali, Altro |
| **Cofinanziamento UE:** | SI |

**Dati Finanziari degli ultimi sette anni (€/milioni) - contributo (**

| | 2009 | 2010 | 2011 | 2012 | 2013 | 2014 | Totale |
|---|---|---|---|---|---|---|---|
| **Agev. Concesse** | -- | -- | 7,62 | -- | 0,00 | -- | 7,62 |
| **Agev. Erogate** | -- | -- | -- | 0,24 | 0,38 | 0,49 | 1,12 |
| **Agev. Revocate** | -- | -- | -- | -- | -- | -- | -- |

**Dati Finanziari degli ultimi sette anni (€/milioni) - spese ammesse**

| | 2009 | 2010 | 2011 | 2012 | 2013 | 2014 | Totale |
|---|---|---|---|---|---|---|---|
| **Spese Ammesse** | -- | -- | 15,68 | -- | 0,00 | -- | 15,68 |

**10/91 Art.10,11,14 Incentivi per l'uso razionale dell'energia e lo sviluppo delle fonti rinnovabili**

| | |
|---|---|
| **Amministrazione di riferimento:** | **REGIONE VALLE D'AOSTA** |
| **Soggetto attuatore:** | **Ministero dello Sviluppo Economico** |
| **Regime di aiuto:** | Non definito |
| **Inquadramento comunitario di riferimento:** | Non definito |
| **Finalità:** | ***Ricerca e sviluppo e innovazione tecnologica***<br>Innovazione e/o trasferimento tecnologico, Strumento a sostegno del risparmio energetico |
| **Settore di attività:** | Industria, Artigianato, Altri servizi |
| **Aree di applicazione:** | Intero Territorio di Riferimento |
| **Soggetti beneficiari:** | Microimprese, Grandi Imprese, Altri Beneficiari, Piccole e Medie Imprese |
| **Tipologia dell' agevolazione:** | Contributo in c/capitale c/impianti |
| **Tipologia del procedimento:** | Valutativo |
| **Investimenti/Spese agevolabili:** | Terreni/fabbricati, Attrezzature/macchinari/impianti, Progettazione/studi/consulenze |
| **Cofinanziamento UE:** | NO |

**11/2009 Miglioramento della qualità dell'aria agevolando la rottamazione di veicoli Euro 0, Euro 1 oppure Euro 2 a fronte dell'acquisto di veicoli Euro 4 o 5 oppure a doppia alimentazione**

| | |
|---|---|
| **Amministrazione di riferimento:** | **REGIONE VALLE D'AOSTA** |
| **Soggetto attuatore:** | **Servizio contingentamento** |
| **Regime di aiuto:** | In 'de minimis' |
| **Inquadramento comunitario di riferimento:** | Aiuti a finalita' regionale |
| **Finalità:** | ***Altro***<br>Altro, Strumento a sostegno della tutela ambientale |
| **Settore di attività:** | Industria, Artigianato, Commercio, Turismo, Altri servizi |
| **Aree di applicazione:** | Intero Territorio di Riferimento |
| **Soggetti beneficiari:** | Piccole Imprese, Medie Imprese, Grandi Imprese, Altri Beneficiari, Altro Imprese |
| **Tipologia dell' agevolazione:** | Contributo in c/capitale c/impianti |
| **Tipologia del procedimento:** | Negoziale |
| **Investimenti/Spese agevolabili:** | Altro |
| **Cofinanziamento UE:** | NO |

**Dati Finanziari degli ultimi sette anni (€/milioni) - contributo (**

| | 2008 | 2009 | 2010 | Totale |
|---|---|---|---|---|
| **Agev. Concesse** | -- | 0,45 | 0,16 | 0,61 |
| **Agev. Erogate** | -- | 0,24 | 0,16 | 0,40 |
| **Agev. Revocate** | -- | -- | 0,00 | 0,00 |

**Dati Finanziari degli ultimi sette anni (€/milioni) - spese ammesse**

| | 2008 | 2009 | 2010 | Totale |
|---|---|---|---|---|
| **Spese Ammesse** | -- | 0,45 | 0,16 | 0,61 |

## 1329/65 Agevolazioni per l'acquisto di nuove macchine utensili

| | |
|---|---|
| **Amministrazione di riferimento:** | **REGIONE VALLE D'AOSTA** |
| **Soggetto attuatore:** | **Mediocredito Centrale S.p.A.** |
| **Regime di aiuto:** | Non definito |
| **Inquadramento comunitario di riferimento:** | Non definito |
| **Finalità:** | ***Sviluppo produttivo e territoriale***<br>Consolidamento e sviluppo del sistema produttivo |
| **Settore di attività:** | Industria, Artigianato, Commercio, Turismo, Altri servizi |
| **Aree di applicazione:** | Intero Territorio di Riferimento |
| **Soggetti beneficiari:** | Microimprese, Piccole e Medie Imprese |
| **Tipologia dell' agevolazione:** | Contributo in c/interessi c/canoni |
| **Tipologia del procedimento:** | Valutativo |
| **Investimenti/Spese agevolabili:** | Attrezzature/macchinari/impianti |
| **Cofinanziamento UE:** | NO |

**Dati Finanziari degli ultimi sette anni (€/milioni) - contributo (**

| | 2012 | 2013 | 2014 | Totale |
|---|---|---|---|---|
| **Agev. Concesse** | -- | 0,00 | -- | 0,00 |
| **Agev. Erogate** | -- | -- | 0,00 | 0,00 |
| **Agev. Revocate** | -- | -- | -- | -- |

**Dati Finanziari degli ultimi sette anni (€/milioni) - spese ammesse**

| | 2012 | 2013 | 2014 | Totale |
|---|---|---|---|---|
| **Spese Ammesse** | -- | 0,12 | -- | 0,12 |

## 14/2011 Aiuti a nuove imprese innovative - Art. 35 Reg. 800/2008

| | |
|---|---|
| **Amministrazione di riferimento:** | **REGIONE VALLE D'AOSTA** |
| **Soggetto attuatore:** | **Regione Valle d'Aosta - Assessorato attività produttive** |
| **Regime di aiuto:** | In esenzione |
| **Inquadramento comunitario di riferimento:** | Aiuti a favore di ricerca, sviluppo e innovazione |
| **Finalità:** | ***Ricerca e sviluppo e innovazione tecnologica***<br>Innovazione e/o trasferimento tecnologico |
| **Settore di attività:** | Industria, Artigianato, Commercio, Turismo, Altri servizi |
| **Aree di applicazione:** | Intero Territorio di Riferimento |
| **Soggetti beneficiari:** | Microimprese, Piccole e Medie Imprese |
| **Tipologia dell' agevolazione:** | Contributo in c/capitale c/impianti |
| **Tipologia del procedimento:** | Automatico |
| **Investimenti/Spese agevolabili:** | Attrezzature/macchinari/impianti, Progettazione/studi/consulenze, Brevetti/licenze/marchi, Altro |
| **Cofinanziamento UE:** | SI |

**Dati Finanziari degli ultimi sette anni (€/milioni) - contributo (**

| | 2010 | 2011 | 2012 | 2013 | 2014 | Totale |
|---|---|---|---|---|---|---|
| **Agev. Concesse** | -- | -- | 0,30 | 0,21 | 0,30 | 0,81 |
| **Agev. Erogate** | -- | -- | 0,00 | -- | -- | 0,00 |
| **Agev. Revocate** | -- | -- | 0,00 | -- | -- | 0,00 |

**Dati Finanziari degli ultimi sette anni (€/milioni) - spese ammesse**

| | 2010 | 2011 | 2012 | 2013 | 2014 | Totale |
|---|---|---|---|---|---|---|
| **Spese Ammesse** | -- | 0,00 | 1,26 | 1,40 | 0,76 | 3,43 |

## 18/2008 lr 18/2008 "Interventi regionali per lo sviluppo dello sci nordico"

| | |
|---|---|
| **Amministrazione di riferimento:** | **REGIONE VALLE D'AOSTA** |
| **Soggetto attuatore:** | **Regione Valle d'Aosta** |
| **Regime di aiuto:** | In esenzione |
| **Inquadramento comunitario di riferimento:** | Aiuti a finalita' regionale |
| **Finalità:** | ***Sviluppo produttivo e territoriale***<br>Consolidamento e sviluppo del sistema produttivo |
| **Settore di attività:** | Turismo |
| **Aree di applicazione:** | Interventi localizzati |
| **Soggetti beneficiari:** | Microimprese, Piccole e Medie Imprese |
| **Tipologia dell' agevolazione:** | Contributo in c/capitale c/impianti |
| **Tipologia del procedimento:** | Valutativo |
| **Investimenti/Spese agevolabili:** | Attrezzature/macchinari/impianti |
| **Cofinanziamento UE:** | NO |

**Dati Finanziari degli ultimi sette anni (€/milioni) - contributo (**

| | 2008 | 2009 | 2010 | 2011 | 2012 | 2013 | 2014 | Totale |
|---|---|---|---|---|---|---|---|---|
| **Agev. Concesse** | -- | 0,78 | 0,68 | 0,13 | 0,00 | 0,76 | 0,09 | 2,45 |
| **Agev. Erogate** | -- | 0,40 | 0,22 | -- | 0,00 | 0,24 | 0,01 | 0,86 |
| **Agev. Revocate** | -- | 0,00 | -- | -- | 0,00 | -- | 0,11 | 0,11 |

**Dati Finanziari degli ultimi sette anni (€/milioni) - spese ammesse**

| | 2008 | 2009 | 2010 | 2011 | 2012 | 2013 | 2014 | Totale |
|---|---|---|---|---|---|---|---|---|
| **Spese Ammesse** | -- | -- | -- | -- | -- | 1,10 | 0,09 | 1,19 |

## 19/01 INTERVENTI REGIONALI A SOSTEGNO DELLE ATTIVITA' TURISTICO-RICETTIVE E COMMERCIALI

| | |
|---|---|
| **Amministrazione di riferimento:** | **REGIONE VALLE D'AOSTA** |
| **Soggetto attuatore:** | **Regione Autonoma Valle d'aosta**<br>**Assessorato turismo, sport, commercio e trasporti**<br>**S.o. Strutture ricettive e commercio** |
| **Regime di aiuto:** | In esenzione |
| **Inquadramento comunitario di riferimento:** | Aiuti a favore delle PMI |
| **Finalità:** | ***Sviluppo produttivo e territoriale***<br>Consolidamento e sviluppo del sistema produttivo, Strumento a sostegno del risparmio energetico |
| **Settore di attività:** | Commercio, Turismo, Altri servizi |
| **Aree di applicazione:** | Intero Territorio di Riferimento |
| **Soggetti beneficiari:** | Microimprese, Piccole e Medie Imprese |
| **Tipologia dell' agevolazione:** | Finanziamento Agevolato |
| **Tipologia del procedimento:** | Valutativo |
| **Investimenti/Spese agevolabili:** | Terreni/fabbricati, Attrezzature/macchinari/impianti, Progettazione/studi/consulenze |
| **Cofinanziamento UE:** | NO |

**Dati Finanziari degli ultimi sette anni (€/milioni) - contributo (**

| | 2008 | 2009 | 2010 | 2011 | 2012 | 2013 | 2014 | Totale |
|---|---|---|---|---|---|---|---|---|
| **Agev. Concesse** | 6,50 | 7,80 | 12,90 | 16,20 | 8,60 | 0,00 | 5,40 | 57,40 |
| **Agev. Erogate** | 4,00 | 4,60 | 10,06 | 11,00 | 4,80 | 0,00 | 3,50 | 37,96 |
| **Agev. Revocate** | 0,10 | 0,12 | 0,19 | 0,20 | 0,18 | 0,20 | 0,20 | 1,19 |

**Dati Finanziari degli ultimi sette anni (€/milioni) - finanziamento**

Totale

**Dati Finanziari degli ultimi sette anni (€/milioni) - spese ammesse**

| | 2008 | 2009 | 2010 | 2011 | 2012 | 2013 | 2014 | Totale |
|---|---|---|---|---|---|---|---|---|
| **Spese Ammesse** | 37,00 | 42,20 | 52,90 | 63,50 | 47,00 | 58,50 | 38,50 | 339,60 |

**2/2011 Art.7, comma 1, lett. b) Formazione per agricoltori che prevede l'erogazione di servizi di formazione obbligatoria per coloro che svolgono attività di prima trasformazione delle piante officinali - Aiuto corrisponde alla quota iscriz**

| | |
|---|---|
| **Amministrazione di riferimento:** | **REGIONE VALLE D'AOSTA** |
| **Soggetto attuatore:** | **Dipartimento agricoltura** |
| **Regime di aiuto:** | In 'de minimis' |
| **Inquadramento comunitario di riferimento:** | Aiuti destinati alla formazione |
| **Finalità:** | ***Sviluppo produttivo e territoriale***<br>Servizi per le imprese |
| **Settore di attività:** | Altri servizi |
| **Aree di applicazione:** | Intero Territorio di Riferimento |
| **Soggetti beneficiari:** | Microimprese, Piccole e Medie Imprese |
| **Tipologia dell' agevolazione:** | Contributo in c/esercizio |
| **Tipologia del procedimento:** | Automatico |
| **Investimenti/Spese agevolabili:** | Formazione Professionale |
| **Cofinanziamento UE:** | NO |

**Dati Finanziari degli ultimi sette anni (€/milioni) - contributo (**

| | 2011 | 2012 | 2013 | 2014 | Totale |
|---|---|---|---|---|---|
| **Agev. Concesse** | -- | 0,00 | 0,00 | 0,00 | 0,00 |
| **Agev. Erogate** | -- | 0,00 | 0,00 | 0,00 | 0,00 |
| **Agev. Revocate** | -- | 0,00 | 0,00 | 0,00 | 0,00 |

**Dati Finanziari degli ultimi sette anni (€/milioni) - spese ammesse**

| | 2011 | 2012 | 2013 | 2014 | Totale |
|---|---|---|---|---|---|
| **Spese Ammesse** | -- | 0,00 | 0,00 | 0,00 | 0,00 |

## 266/97 Art.16 INTERVENTI REGIONALI A SOSTEGNO DELLE ATTIVITA' TURISTICO-RICETTIVE E COMMERCIALI

| | |
|---|---|
| **Amministrazione di riferimento:** | **REGIONE VALLE D'AOSTA** |
| **Soggetto attuatore:** | **Regione Autonoma Valle d'aosta**<br>**Assessorato turismo, sport, commercio e trasporti**<br>**S.o. strutture ricettive e commercio** |
| **Regime di aiuto:** | In esenzione |
| **Inquadramento comunitario di riferimento:** | Plurinquadramento |
| **Finalità:** | ***Sviluppo produttivo e territoriale***<br>Consolidamento e sviluppo del sistema produttivo, Strumento a sostegno del risparmio energetico |
| **Settore di attività:** | Commercio, Turismo, Altri servizi |
| **Aree di applicazione:** | Intero Territorio di Riferimento |
| **Soggetti beneficiari:** | Microimprese, Piccole e Medie Imprese |
| **Tipologia dell' agevolazione:** | Contributo in c/capitale c/impianti |
| **Tipologia del procedimento:** | Valutativo |
| **Investimenti/Spese agevolabili:** | Terreni/fabbricati, Attrezzature/macchinari/impianti, Progettazione/studi/consulenze |
| **Cofinanziamento UE:** | NO |

**Dati Finanziari degli ultimi sette anni (€/milioni) - contributo (**

| | 2008 | 2010 | 2011 | 2012 | 2013 | 2014 | Totale |
|---|---|---|---|---|---|---|---|
| **Agev. Concesse** | -- | 0,12 | 0,00 | 0,00 | 0,07 | 0,45 | 0,64 |
| **Agev. Erogate** | -- | -- | 0,00 | 0,00 | -- | -- | 0,00 |
| **Agev. Revocate** | -- | 0,00 | 0,00 | 0,00 | -- | -- | 0,00 |

**Dati Finanziari degli ultimi sette anni (€/milioni) - spese ammesse**

| | 2008 | 2010 | 2011 | 2012 | 2013 | 2014 | Totale |
|---|---|---|---|---|---|---|---|
| **Spese Ammesse** | -- | 0,39 | 0,00 | 0,00 | 0,30 | 2,25 | 2,94 |

## 27/1998 Interventi a favore delle società cooperative e dei loro consorzi

| | |
|---|---|
| **Amministrazione di riferimento:** | **REGIONE VALLE D'AOSTA** |
| **Soggetto attuatore:** | **Regione Autonoma Valle d'Aosta**<br>**Assessorato Attività produttive, energia e politiche del lavoro**<br>**Struttura attività produttive e cooperazione**<br>**Ufficio Cooperazione** |
| **Regime di aiuto:** | In 'de minimis' |
| **Inquadramento comunitario di riferimento:** | Non definito |
| **Finalità:** | ***Sviluppo produttivo e territoriale***<br>Consolidamento e sviluppo del sistema produttivo |
| **Settore di attività:** | Artigianato, Altri servizi |
| **Aree di applicazione:** | Intero Territorio di Riferimento |
| **Soggetti beneficiari:** | Microimprese, Piccole e Medie Imprese |
| **Tipologia dell' agevolazione:** | Contributo in c/capitale c/impianti, Contributo in c/interessi c/canoni, Contributo in c/esercizio |
| **Tipologia del procedimento:** | Valutativo |
| **Investimenti/Spese agevolabili:** | Terreni/fabbricati, Attrezzature/macchinari/impianti, Progettazione/studi/consulenze, Brevetti/licenze/marchi, Formazione Professionale, Altro |
| **Cofinanziamento UE:** | NO |

**Dati Finanziari degli ultimi sette anni (€/milioni) - contributo (**

| | 2008 | 2010 | 2011 | 2012 | 2013 | 2014 | Totale |
|---|---|---|---|---|---|---|---|
| **Agev. Concesse** | 0,92 | 0,65 | 0,83 | 0,64 | 0,53 | 0,42 | 4,00 |
| **Agev. Erogate** | 0,68 | 0,50 | 0,45 | 0,47 | 0,40 | 0,35 | 2,85 |
| **Agev. Revocate** | 0,00 | 0,03 | 0,03 | 0,03 | 0,04 | 0,00 | 0,13 |

**Dati Finanziari degli ultimi sette anni (€/milioni) - spese ammesse**

| | 2008 | 2010 | 2011 | 2012 | 2013 | 2014 | Totale |
|---|---|---|---|---|---|---|---|
| **Spese Ammesse** | 1,18 | 1,25 | 1,58 | 2,52 | 1,16 | 1,03 | 8,72 |

## 27/2008 Interventi a favore delle società cooperative e dei loro consorzi

| | |
|---|---|
| **Amministrazione di riferimento:** | **REGIONE VALLE D'AOSTA** |
| **Soggetto attuatore:** | **Regione Autonoma Valle d'Aosta**<br>**Assessorato Attività Produttive**<br>**Direzione attività produttive e cooperazione**<br>**Ufficio Cooperazione** |
| **Regime di aiuto:** | In 'de minimis' |
| **Inquadramento comunitario di riferimento:** | Non definito |
| **Finalità:** | ***Sviluppo produttivo e territoriale***<br>Consolidamento e sviluppo del sistema produttivo |
| **Settore di attività:** | Artigianato, Altri servizi |
| **Aree di applicazione:** | Intero Territorio di Riferimento |
| **Soggetti beneficiari:** | Piccole Imprese |
| **Tipologia dell' agevolazione:** | Contributo in c/capitale c/impianti, Contributo in c/interessi c/canoni, Contributo in c/esercizio |
| **Tipologia del procedimento:** | Valutativo |
| **Investimenti/Spese agevolabili:** | Terreni/fabbricati, Attrezzature/macchinari/impianti, Progettazione/studi/consulenze, Brevetti/licenze/marchi, Formazione Professionale, Altro |
| **Cofinanziamento UE:** | NO |

**Dati Finanziari degli ultimi sette anni (€/milioni) - contributo (**

| | 2009 | 2010 | Totale |
|---|---|---|---|
| **Agev. Concesse** | -- | 0,65 | 0,65 |
| **Agev. Erogate** | -- | 0,62 | 0,62 |
| **Agev. Revocate** | -- | 0,01 | 0,01 |

**Dati Finanziari degli ultimi sette anni (€/milioni) - spese ammesse**

| | 2009 | 2010 | Totale |
|---|---|---|---|
| **Spese Ammesse** | -- | 2,05 | 2,05 |

## 29/06 Interventi a favore dell'agriturismo

| | |
|---|---|
| **Amministrazione di riferimento:** | **REGIONE VALLE D'AOSTA** |
| **Soggetto attuatore:** | **Regione Valle d'Aosta** |
| **Regime di aiuto:** | In 'de minimis' |
| **Inquadramento comunitario di riferimento:** | Aiuti a favore delle PMI |
| **Finalità:** | ***Sviluppo produttivo e territoriale***<br>Consolidamento e sviluppo del sistema produttivo |
| **Settore di attività:** | Altri servizi |
| **Aree di applicazione:** | Intero Territorio di Riferimento |
| **Soggetti beneficiari:** | Microimprese, Piccole e Medie Imprese |
| **Tipologia dell' agevolazione:** | Contributo in c/capitale c/impianti, Finanziamento Agevolato |
| **Tipologia del procedimento:** | Valutativo |
| **Investimenti/Spese agevolabili:** | Terreni/fabbricati, Attrezzature/macchinari/impianti, Progettazione/studi/consulenze |
| **Cofinanziamento UE:** | NO |

**Dati Finanziari degli ultimi sette anni (€/milioni) - contributo (**

| | 2008 | 2009 | 2010 | 2011 | 2012 | 2013 | 2014 | Totale |
|---|---|---|---|---|---|---|---|---|
| **Agev. Concesse** | 0,08 | 1,96 | 0,60 | 0,34 | 0,16 | 0,00 | 0,43 | 3,57 |
| **Agev. Erogate** | 0,20 | 0,43 | 0,29 | 0,58 | 0,52 | 0,38 | 0,33 | 2,74 |
| **Agev. Revocate** | -- | -- | -- | -- | 0,00 | 0,00 | 0,00 | 0,00 |

**Dati Finanziari degli ultimi sette anni (€/milioni) - spese ammesse**

| | 2008 | 2009 | 2010 | 2011 | 2012 | 2013 | 2014 | Totale |
|---|---|---|---|---|---|---|---|---|
| **Spese Ammesse** | 0,08 | 1,96 | 0,60 | 0,34 | 0,16 | 0,00 | 0,43 | 3,57 |

## 3/2009 Interventi regionali per lo sviluppo dell'imprenditoria giovanile

| | |
|---|---|
| **Amministrazione di riferimento:** | **REGIONE VALLE D'AOSTA** |
| **Soggetto attuatore:** | **Regione Autonoma Valle d'Aosta** |
| **Regime di aiuto:** | In 'de minimis' |
| **Inquadramento comunitario di riferimento:** | Aiuti a favore delle PMI |
| **Finalità:** | ***Nuova imprenditorialita'***<br>Imprenditoria femminile/giovanile |
| **Settore di attività:** | Industria, Artigianato |
| **Aree di applicazione:** | Intero Territorio di Riferimento |
| **Soggetti beneficiari:** | Microimprese, Piccole e Medie Imprese |
| **Tipologia dell' agevolazione:** | Contributo in c/capitale c/impianti |
| **Tipologia del procedimento:** | Valutativo |
| **Investimenti/Spese agevolabili:** | Terreni/fabbricati, Attrezzature/macchinari/impianti, Progettazione/studi/consulenze, Brevetti/licenze/marchi |
| **Cofinanziamento UE:** | NO |

**Dati Finanziari degli ultimi sette anni (€/milioni) - contributo (**

| | 2008 | 2009 | 2010 | 2011 | 2012 | 2013 | 2014 | Totale |
|---|---|---|---|---|---|---|---|---|
| **Agev. Concesse** | -- | 0,10 | 0,26 | 0,30 | 0,11 | 0,03 | 0,00 | 0,80 |
| **Agev. Erogate** | -- | 0,03 | 0,23 | 0,22 | 0,10 | 0,03 | 0,00 | 0,61 |
| **Agev. Revocate** | -- | -- | 0,00 | 0,00 | 0,00 | 0,00 | 0,00 | 0,00 |

**Dati Finanziari degli ultimi sette anni (€/milioni) - spese ammesse**

| | 2008 | 2009 | 2010 | 2011 | 2012 | 2013 | 2014 | Totale |
|---|---|---|---|---|---|---|---|---|
| **Spese Ammesse** | -- | 0,28 | 0,64 | 0,75 | 0,28 | 0,12 | 0,24 | 2,31 |

**308/82 Art.11,12,14 Incentivi per l'uso razionale dell'energia e lo sviluppo delle fonti rinnovabili**

| | |
|---|---|
| **Amministrazione di riferimento:** | **REGIONE VALLE D'AOSTA** |
| **Soggetto attuatore:** | **Ministero dello Sviluppo Economico** |
| **Regime di aiuto:** | Non definito |
| **Inquadramento comunitario di riferimento:** | Non definito |
| **Finalità:** | ***Ricerca e sviluppo e innovazione tecnologica***<br>Innovazione e/o trasferimento tecnologico, Strumento a sostegno del risparmio energetico |
| **Settore di attività:** | Industria, Artigianato, Altri servizi |
| **Aree di applicazione:** | Intero Territorio di Riferimento |
| **Soggetti beneficiari:** | Microimprese, Grandi Imprese, Altri Beneficiari, Piccole e Medie Imprese |
| **Tipologia dell' agevolazione:** | Contributo in c/capitale c/impianti |
| **Tipologia del procedimento:** | Valutativo |
| **Investimenti/Spese agevolabili:** | Terreni/fabbricati, Attrezzature/macchinari/impianti, Progettazione/studi/consulenze |
| **Cofinanziamento UE:** | NO |

**31/01 Art.9,12,15 e 17bis interventi regionali a sostegno delle piccole e medie imprese per iniziative in favore della qualità, dell'ambiente, della sicurezza e della responsabilità sociale.**

| | |
|---|---|
| **Amministrazione di riferimento:** | **REGIONE VALLE D'AOSTA** |
| **Soggetto attuatore:** | **Regione Autonoma Valle d'Aosta - Assessorato attività produttive** |
| **Regime di aiuto:** | In esenzione |
| **Inquadramento comunitario di riferimento:** | Aiuti a favore delle PMI |
| **Finalità:** | ***Sviluppo produttivo e territoriale***<br>Servizi per le imprese |
| **Settore di attività:** | Industria, Artigianato, Commercio, Turismo, Altri servizi |
| **Aree di applicazione:** | Intero Territorio di Riferimento |
| **Soggetti beneficiari:** | Microimprese, Piccole e Medie Imprese, Altro Imprese |
| **Tipologia dell' agevolazione:** | Contributo in c/capitale c/impianti |
| **Tipologia del procedimento:** | Valutativo |
| **Investimenti/Spese agevolabili:** | Attrezzature/macchinari/impianti, Progettazione/studi/consulenze, Brevetti/licenze/marchi, Formazione Professionale, Altro |
| **Cofinanziamento UE:** | NO |

**Dati Finanziari degli ultimi sette anni (€/milioni) - contributo (**

| | 2008 | 2009 | 2010 | 2011 | 2012 | 2013 | 2014 | Totale |
|---|---|---|---|---|---|---|---|---|
| **Agev. Concesse** | 0,10 | 0,17 | 0,25 | 0,19 | 0,13 | 0,09 | 0,03 | 0,96 |
| **Agev. Erogate** | 0,11 | 0,08 | 0,13 | 0,11 | 0,13 | 0,13 | 0,05 | 0,74 |
| **Agev. Revocate** | 0,00 | -- | -- | -- | -- | -- | -- | 0,00 |

**Dati Finanziari degli ultimi sette anni (€/milioni) - spese ammesse**

| | 2008 | 2009 | 2010 | 2011 | 2012 | 2013 | 2014 | Totale |
|---|---|---|---|---|---|---|---|---|
| **Spese Ammesse** | 0,19 | 0,33 | 0,49 | 0,43 | 0,22 | 0,17 | 0,08 | 1,92 |

## 32/07 Art.56 Aiuti alle aziende operanti nel settore della trasformazione e commercializzazione dei prodotti agricoli

| | |
|---|---|
| **Amministrazione di riferimento:** | **REGIONE VALLE D'AOSTA** |
| **Soggetto attuatore:** | **Regione Autonoma Valle d'Aosta - Assessorato Agricoltura e Risorse Naturali - Dipartimento Agricoltura - Pianificazione agricolo-territoriale e strutture aziendali** |
| **Regime di aiuto:** | In esenzione |
| **Inquadramento comunitario di riferimento:** | Aiuti a favore delle PMI |
| **Finalità:** | ***Altro***<br>Altro |
| **Settore di attività:** | Altri servizi |
| **Aree di applicazione:** | Intero Territorio di Riferimento |
| **Soggetti beneficiari:** | Microimprese, Piccole e Medie Imprese |
| **Tipologia dell' agevolazione:** | Contributo in c/capitale c/impianti |
| **Tipologia del procedimento:** | Valutativo |
| **Investimenti/Spese agevolabili:** | Terreni/fabbricati, Attrezzature/macchinari/impianti, Progettazione/studi/consulenze, Altro |
| **Cofinanziamento UE:** | NO |

**Dati Finanziari degli ultimi sette anni (€/milioni) - contributo (**

| | 2008 | 2009 | 2010 | 2011 | 2012 | 2013 | 2014 | Totale |
|---|---|---|---|---|---|---|---|---|
| **Agev. Concesse** | 0,39 | 0,24 | 1,98 | 1,45 | 1,48 | 0,17 | 0,00 | 5,71 |
| **Agev. Erogate** | 0,08 | 0,06 | 0,46 | 0,81 | 0,80 | 0,20 | 0,44 | 2,85 |
| **Agev. Revocate** | -- | 0,00 | 0,00 | 0,00 | 0,00 | 0,00 | 0,00 | 0,01 |

**Dati Finanziari degli ultimi sette anni (€/milioni) - spese ammesse**

| | 2008 | 2009 | 2010 | 2011 | 2012 | 2013 | 2014 | Totale |
|---|---|---|---|---|---|---|---|---|
| **Spese Ammesse** | 0,39 | 0,24 | 1,98 | 1,45 | 1,48 | 0,17 | 0,00 | 5,71 |

**32/07 Art.56-ufficio fabbricati Incentivi per :**
**A-Interventi strutturali ed attrezzatura connessa**
**B-Punti vendita aziendali**
**C- Locali di accoglienza e degustazione**
**D- Acquisto fabbricati**

| | |
|---|---|
| **Amministrazione di riferimento:** | **REGIONE VALLE D'AOSTA** |
| **Soggetto attuatore:** | **Imprenditori agricoli singoli od associati e proprietari d'azienda non coltivatori operanti in Valle d'Aosta tramite proprie unità locali nel settore della trasformazione e commercializzazione di prodotti agricoli ottenuti prevalentemente dalla propria az** |
| **Regime di aiuto:** | In esenzione |
| **Inquadramento comunitario di riferimento:** | Aiuti a favore delle PMI |
| **Finalità:** | ***Sviluppo produttivo e territoriale***<br>Servizi per le imprese |
| **Settore di attività:** | Altri servizi |
| **Aree di applicazione:** | Intero Territorio di Riferimento |
| **Soggetti beneficiari:** | Microimprese, Piccole e Medie Imprese |
| **Tipologia dell' agevolazione:** | Contributo in c/capitale c/impianti, Finanziamento Agevolato |
| **Tipologia del procedimento:** | Valutativo |
| **Investimenti/Spese agevolabili:** | Terreni/fabbricati, Attrezzature/macchinari/impianti, Progettazione/studi/consulenze |
| **Cofinanziamento UE:** | NO |

**Dati Finanziari degli ultimi sette anni (€/milioni) - contributo (**

| | 2008 | 2009 | 2010 | 2011 | 2012 | 2013 | 2014 | Totale |
|---|---|---|---|---|---|---|---|---|
| **Agev. Concesse** | 0,00 | 1,02 | 1,07 | 0,43 | 0,59 | 0,05 | 0,32 | 3,48 |
| **Agev. Erogate** | 0,00 | 0,08 | 0,72 | 0,13 | 0,90 | 0,53 | 0,04 | 2,41 |
| **Agev. Revocate** | -- | -- | -- | -- | 0,00 | 0,03 | -- | 0,03 |

**Dati Finanziari degli ultimi sette anni (€/milioni) - finanziamento**

| | Totale |
|---|---|

**Dati Finanziari degli ultimi sette anni (€/milioni) - spese ammesse**

| | 2008 | 2009 | 2010 | 2011 | 2012 | 2013 | 2014 | Totale |
|---|---|---|---|---|---|---|---|---|

**32/07 Art.57, comma 2 bis Aiuti alle imprese operanti nel settore della trasformazione e commercializzazione dei prodotti agricoli**

| | |
|---|---|
| **Amministrazione di riferimento:** | **REGIONE VALLE D'AOSTA** |
| **Soggetto attuatore:** | **Regione Autonoma Valle d'Aosta - Assessorato agricoltura e risorse naturali - Dipartimento agricoltura - pianificazione agricolo -territoriale e strutture aziendali** |
| **Regime di aiuto:** | In 'de minimis' |
| **Inquadramento comunitario di riferimento:** | Aiuti a favore delle PMI |
| **Finalità:** | ***Altro***<br>Altro |
| **Settore di attività:** | Altri servizi |
| **Aree di applicazione:** | Intero Territorio di Riferimento |
| **Soggetti beneficiari:** | Microimprese, Altri Beneficiari, Piccole e Medie Imprese |
| **Tipologia dell' agevolazione:** | Contributo in c/esercizio |
| **Tipologia del procedimento:** | Automatico |
| **Investimenti/Spese agevolabili:** | Altro |
| **Cofinanziamento UE:** | NO |

**Dati Finanziari degli ultimi sette anni (€/milioni) - contributo (**

| | 2013 | 2014 | Totale |
|---|---|---|---|
| **Agev. Concesse** | -- | 0,22 | 0,22 |
| **Agev. Erogate** | -- | 0,00 | 0,00 |
| **Agev. Revocate** | -- | 0,00 | 0,00 |

**Dati Finanziari degli ultimi sette anni (€/milioni) - spese ammesse**

| | 2013 | 2014 | Totale |
|---|---|---|---|
| **Spese Ammesse** | -- | 0,22 | 0,22 |

## 32/07 Art.60 Contributo per la valorizzazione dei sottoprodotti

| | |
|---|---|
| **Amministrazione di riferimento:** | **REGIONE VALLE D'AOSTA** |
| **Soggetto attuatore:** | **Regione Autonoma Valle d'Aosta - Assessorato Agricoltura e Risorse Naturali - Dipartimento Agricoltura - Pianificazione agricolo-territoriale e strutture aziendali** |
| **Regime di aiuto:** | In 'de minimis' |
| **Inquadramento comunitario di riferimento:** | Aiuti a favore delle PMI |
| **Finalità:** | ***Sviluppo produttivo e territoriale***<br>Consolidamento e sviluppo del sistema produttivo |
| **Settore di attività:** | Altri servizi |
| **Aree di applicazione:** | Intero Territorio di Riferimento |
| **Soggetti beneficiari:** | Microimprese, Piccole e Medie Imprese |
| **Tipologia dell' agevolazione:** | Contributo in c/esercizio |
| **Tipologia del procedimento:** | Automatico |
| **Investimenti/Spese agevolabili:** | Altro |
| **Cofinanziamento UE:** | NO |

**Dati Finanziari degli ultimi sette anni (€/milioni) - contributo (**

| | 2008 | 2009 | 2010 | 2011 | 2012 | 2013 | 2014 | Totale |
|---|---|---|---|---|---|---|---|---|
| **Agev. Concesse** | 0,04 | 0,51 | 0,53 | 0,53 | 0,54 | 0,52 | 0,43 | 3,09 |
| **Agev. Erogate** | -- | 0,42 | 0,48 | 0,48 | 0,54 | 0,52 | 0,30 | 2,74 |
| **Agev. Revocate** | -- | 0,01 | 0,00 | 0,00 | 0,00 | 0,00 | 0,00 | 0,02 |

**Dati Finanziari degli ultimi sette anni (€/milioni) - spese ammesse**

| | 2008 | 2009 | 2010 | 2011 | 2012 | 2013 | 2014 | Totale |
|---|---|---|---|---|---|---|---|---|
| **Spese Ammesse** | 0,04 | 0,51 | 0,53 | 0,53 | 0,54 | 0,57 | 0,43 | 3,14 |

**32/07 Art.60-Ufficio promozione Asssitenza tecnica ed altri aiuti di importanza minore alle aziende operanti nel settore della trasformazione e commercializzazione dei prodotti agricoli**

| | |
|---|---|
| **Amministrazione di riferimento:** | **REGIONE VALLE D'AOSTA** |
| **Soggetto attuatore:** | **Assessorato agricoltura e risorse naturali**<br>**Direzione produzioni vegetalie servizi fitosanitari - Ufficio promozione**<br>**Loc. Grane Charrière, 66**<br>**Saint-Christophe** |
| **Regime di aiuto:** | In 'de minimis' |
| **Inquadramento comunitario di riferimento:** | Aiuti a favore delle PMI |
| **Finalità:** | ***Sviluppo produttivo e territoriale***<br>Servizi per le imprese |
| **Settore di attività:** | Altri servizi |
| **Aree di applicazione:** | Intero Territorio di Riferimento |
| **Soggetti beneficiari:** | Microimprese, Piccole e Medie Imprese |
| **Tipologia dell' agevolazione:** | Contributo in c/esercizio |
| **Tipologia del procedimento:** | Automatico |
| **Investimenti/Spese agevolabili:** | Altro |
| **Cofinanziamento UE:** | NO |

**Dati Finanziari degli ultimi sette anni (€/milioni) - contributo (**

| | 2008 | 2009 | 2010 | 2011 | 2012 | 2013 | 2014 | Totale |
|---|---|---|---|---|---|---|---|---|
| **Agev. Concesse** | 0,03 | 0,11 | 0,11 | 0,21 | 0,11 | 0,07 | 0,00 | 0,64 |
| **Agev. Erogate** | -- | 0,10 | 0,08 | 0,15 | 0,09 | 0,01 | 0,06 | 0,50 |
| **Agev. Revocate** | -- | -- | -- | -- | -- | -- | 0,00 | 0,00 |

**Dati Finanziari degli ultimi sette anni (€/milioni) - spese ammesse**

| | 2008 | 2009 | 2010 | 2011 | 2012 | 2013 | 2014 | Totale |
|---|---|---|---|---|---|---|---|---|
| **Spese Ammesse** | 0,03 | 0,10 | 0,08 | 0,15 | 0,09 | 0,01 | 0,06 | 0,52 |

**32/2007 Art.56- ufficio zootecnici CONCESSIONE DI AIUTI ALLE PICCOLE E MEDIE IMPRESE OPERANTI NEL SETTORE DELLA TRASFORMAZIONE E COMMERCIALIZZAZIONE DEI PRODOTTI AGRICOLI PER INVESTIMENTI IN IMMOBILIZZAZIONI MATERIALI E IMMATERIALI, IVI COMPRESE LE SPESE DI CONSULENZA RELATIVE ALLA LORO RE**

| | |
|---|---|
| **Amministrazione di riferimento:** | **REGIONE VALLE D'AOSTA** |
| **Soggetto attuatore:** | **REGIONE AUTONOMA DELLA VALLE D'AOSTA DIPARTIMENTO AGRICOLTURA** |
| **Regime di aiuto:** | In esenzione |
| **Inquadramento comunitario di riferimento:** | Aiuti a favore delle PMI |
| **Finalità:** | ***Sviluppo produttivo e territoriale*** Consolidamento e sviluppo del sistema produttivo |
| **Settore di attività:** | Industria |
| **Aree di applicazione:** | Intero Territorio di Riferimento |
| **Soggetti beneficiari:** | Piccole e Medie Imprese |
| **Tipologia dell' agevolazione:** | Contributo in c/capitale c/impianti |
| **Tipologia del procedimento:** | Automatico |
| **Investimenti/Spese agevolabili:** | Attrezzature/macchinari/impianti |
| **Cofinanziamento UE:** | NO |

**Dati Finanziari degli ultimi sette anni (€/milioni) - contributo (**

| | 2008 | 2009 | 2010 | 2011 | 2012 | 2013 | 2014 | Totale |
|---|---|---|---|---|---|---|---|---|
| **Agev. Concesse** | -- | 0,06 | 0,32 | 0,18 | 0,14 | 0,05 | 0,02 | 0,77 |
| **Agev. Erogate** | -- | 0,02 | 0,05 | 0,05 | 0,11 | 0,05 | 0,01 | 0,29 |
| **Agev. Revocate** | -- | -- | -- | -- | -- | -- | -- | -- |

**Dati Finanziari degli ultimi sette anni (€/milioni) - spese ammesse**

| | 2008 | 2009 | 2010 | 2011 | 2012 | 2013 | 2014 | Totale |
|---|---|---|---|---|---|---|---|---|
| **Spese Ammesse** | -- | -- | -- | -- | -- | 0,13 | 0,09 | 0,22 |

**32/2007 Art.60 -ufficio formazione Aiuti per interventi formativi a favore di piccole e medie imprese operanti nel settore della trasformazione e commercializzazione dei prodotti agricoli**

| | |
|---|---|
| **Amministrazione di riferimento:** | **REGIONE VALLE D'AOSTA** |
| **Soggetto attuatore:** | **Dipartimento Agricoltura - Direzione produzioni vegetali e servizi fitosanitari** |
| **Regime di aiuto:** | In 'de minimis' |
| **Inquadramento comunitario di riferimento:** | Aiuti destinati alla formazione |
| **Finalità:** | ***Sviluppo produttivo e territoriale***<br>Consolidamento e sviluppo del sistema produttivo |
| **Settore di attività:** | Altri servizi |
| **Aree di applicazione:** | Intero Territorio di Riferimento |
| **Soggetti beneficiari:** | Altri Beneficiari |
| **Tipologia dell' agevolazione:** | Contributo in c/esercizio |
| **Tipologia del procedimento:** | Valutativo |
| **Investimenti/Spese agevolabili:** | Formazione Professionale |
| **Cofinanziamento UE:** | NO |

**Dati Finanziari degli ultimi sette anni (€/milioni) - contributo (**

| | 2008 | 2009 | 2010 | 2011 | 2012 | 2013 | 2014 | Totale |
|---|---|---|---|---|---|---|---|---|
| **Agev. Concesse** | -- | -- | 0,00 | 0,00 | 0,00 | 0,00 | 0,00 | 0,00 |
| **Agev. Erogate** | -- | -- | 0,00 | 0,00 | 0,00 | 0,00 | 0,00 | 0,00 |
| **Agev. Revocate** | -- | -- | -- | 0,00 | 0,00 | 0,00 | 0,00 | 0,00 |

**Dati Finanziari degli ultimi sette anni (€/milioni) - spese ammesse**

| | 2008 | 2009 | 2010 | 2011 | 2012 | 2013 | 2014 | Totale |
|---|---|---|---|---|---|---|---|---|
| **Spese Ammesse** | -- | 0,00 | 0,00 | 0,00 | 0,00 | 0,00 | -- | 0,00 |

**388/2000 Art.148 comma 1 Iniziative a vantaggio dei consumatori**

| | |
|---|---|
| **Amministrazione di riferimento:** | **REGIONE VALLE D'AOSTA** |
| **Soggetto attuatore:** | **Regione Autonoma Valle d'aosta**<br>**Assessorato turismo, sport, commercio e trasporti**<br>**S.o. strutture ricettive e commercio** |
| **Regime di aiuto:** | Non definito |
| **Inquadramento comunitario di riferimento:** | Non definito |
| **Finalità:** | ***Altro***<br>Altro |
| **Settore di attività:** | Altri servizi |
| **Aree di applicazione:** | Intero Territorio di Riferimento |
| **Soggetti beneficiari:** | Altri Beneficiari |
| **Tipologia dell' agevolazione:** | Contributo in c/esercizio |
| **Tipologia del procedimento:** | Valutativo |
| **Investimenti/Spese agevolabili:** | Attrezzature/macchinari/impianti, Progettazione/studi/consulenze, Spese generali |
| **Cofinanziamento UE:** | NO |

**Dati Finanziari degli ultimi sette anni (€/milioni) - contributo (**

| | 2008 | 2011 | 2012 | 2013 | 2014 | Totale |
|---|---|---|---|---|---|---|
| **Agev. Concesse** | 0,01 | -- | 0,03 | -- | -- | 0,04 |
| **Agev. Erogate** | -- | -- | 0,03 | -- | -- | 0,03 |
| **Agev. Revocate** | 0,01 | -- | -- | -- | -- | 0,01 |

**Dati Finanziari degli ultimi sette anni (€/milioni) - spese ammesse**

| | 2008 | 2011 | 2012 | 2013 | 2014 | Totale |
|---|---|---|---|---|---|---|
| **Spese Ammesse** | -- | 0,00 | 0,03 | -- | -- | 0,03 |

## 6/03 INTERVENTI A FAVORE DELLE IMPRESE INDUSTRIALI E ARTIGIANE E INTERVENTI PER LA TUTELA AMBIENTALE

| | |
|---|---|
| **Amministrazione di riferimento:** | **REGIONE VALLE D'AOSTA** |
| **Soggetto attuatore:** | **Assessorato attività produttive** |
| **Regime di aiuto:** | In 'de minimis' |
| **Inquadramento comunitario di riferimento:** | Plurinquadramento |
| **Finalità:** | ***Sviluppo produttivo e territoriale***<br>Consolidamento e sviluppo del sistema produttivo, Strumento a sostegno della tutela ambientale, Strumento a sostegno del risparmio energetico |
| **Settore di attività:** | Industria, Artigianato |
| **Aree di applicazione:** | Intero Territorio di Riferimento |
| **Soggetti beneficiari:** | Microimprese, Grandi Imprese, Piccole e Medie Imprese, Altro Imprese |
| **Tipologia dell' agevolazione:** | Contributo in c/capitale c/impianti, Contributo in c/interessi c/canoni, Contributo in c/esercizio, Finanziamento Agevolato |
| **Tipologia del procedimento:** | Automatico |
| **Investimenti/Spese agevolabili:** | Terreni/fabbricati, Attrezzature/macchinari/impianti, Progettazione/studi/consulenze, Brevetti/licenze/marchi |
| **Cofinanziamento UE:** | NO |

**Dati Finanziari degli ultimi sette anni (€/milioni) - contributo (**

| | 2008 | 2009 | 2010 | 2011 | 2012 | 2013 | 2014 | Totale |
|---|---|---|---|---|---|---|---|---|
| **Agev. Concesse** | 6,53 | 5,40 | 6,50 | 4,64 | 3,35 | 0,77 | 1,21 | 28,40 |
| **Agev. Erogate** | 6,11 | 4,81 | 5,69 | 3,76 | 3,41 | 0,58 | 1,18 | 25,54 |
| **Agev. Revocate** | -- | 0,21 | 0,26 | 0,00 | 0,17 | -- | -- | 0,64 |

**Dati Finanziari degli ultimi sette anni (€/milioni) - finanziamento**

Totale

**Dati Finanziari degli ultimi sette anni (€/milioni) - spese ammesse**

| | 2008 | 2009 | 2010 | 2011 | 2012 | 2013 | 2014 | Totale |
|---|---|---|---|---|---|---|---|---|
| **Spese Ammesse** | 31,67 | 23,27 | 32,03 | 20,13 | 14,31 | 15,71 | 6,77 | 143,89 |

**6/2003 Art.17 comma 2, lettera f (De minimis) Interventi a favore delle imprese artigiane ed industriali finalizzati all'adozione di misure per l'uso razionale dell'energia**

| | |
|---|---|
| **Amministrazione di riferimento:** | **REGIONE VALLE D'AOSTA** |
| **Soggetto attuatore:** | **Assessorato attività produttive** |
| **Regime di aiuto:** | In 'de minimis' |
| **Inquadramento comunitario di riferimento:** | Non definito |
| **Finalità:** | ***Sviluppo produttivo e territoriale***<br>Consolidamento e sviluppo del sistema produttivo, Strumento a sostegno del risparmio energetico |
| **Settore di attività:** | Industria, Artigianato |
| **Aree di applicazione:** | Intero Territorio di Riferimento |
| **Soggetti beneficiari:** | Microimprese, Piccole e Medie Imprese |
| **Tipologia dell' agevolazione:** | Contributo in c/capitale c/impianti |
| **Tipologia del procedimento:** | Automatico |
| **Investimenti/Spese agevolabili:** | Attrezzature/macchinari/impianti |
| **Cofinanziamento UE:** | NO |

**Dati Finanziari degli ultimi sette anni (€/milioni) - contributo (**

| | 2010 | 2011 | 2012 | 2013 | 2014 | Totale |
|---|---|---|---|---|---|---|
| **Agev. Concesse** | 0,02 | 0,57 | 0,30 | 0,00 | 0,03 | 0,92 |
| **Agev. Erogate** | 0,02 | 0,33 | 0,42 | 0,11 | 0,04 | 0,91 |
| **Agev. Revocate** | -- | -- | -- | -- | 0,00 | 0,00 |

**Dati Finanziari degli ultimi sette anni (€/milioni) - spese ammesse**

| | 2010 | 2011 | 2012 | 2013 | 2014 | Totale |
|---|---|---|---|---|---|---|
| **Spese Ammesse** | 0,02 | 0,57 | 0,30 | 0,00 | 0,03 | 0,92 |

**6/2003 Art.17 comma 2, lettera f Interventi a favore delle imprese artigiane ed industriali finalizzati all'adozione di misure per l'uso razionale dell'energia**

| | |
|---|---|
| **Amministrazione di riferimento:** | **REGIONE VALLE D'AOSTA** |
| **Soggetto attuatore:** | **Assessorato attività produttive** |
| **Regime di aiuto:** | Notificato |
| **Inquadramento comunitario di riferimento:** | Aiuti a finalita' regionale |
| **Finalità:** | ***Sviluppo produttivo e territoriale***<br>Consolidamento e sviluppo del sistema produttivo, Strumento a sostegno del risparmio energetico |
| **Settore di attività:** | Industria, Artigianato |
| **Aree di applicazione:** | Intero Territorio di Riferimento |
| **Soggetti beneficiari:** | Microimprese, Piccole e Medie Imprese |
| **Tipologia dell' agevolazione:** | Contributo in c/capitale c/impianti |
| **Tipologia del procedimento:** | Automatico |
| **Investimenti/Spese agevolabili:** | Attrezzature/macchinari/impianti |
| **Cofinanziamento UE:** | NO |

**Dati Finanziari degli ultimi sette anni (€/milioni) - contributo (**

| | 2008 | 2009 | 2010 | 2011 | 2012 | 2013 | 2014 | Totale |
|---|---|---|---|---|---|---|---|---|
| **Agev. Concesse** | -- | 0,00 | -- | 0,19 | 0,12 | 0,00 | 0,00 | 0,30 |
| **Agev. Erogate** | -- | 0,00 | -- | 0,10 | 0,18 | 0,01 | 0,02 | 0,30 |
| **Agev. Revocate** | -- | 0,00 | -- | -- | -- | -- | 0,00 | 0,00 |

**Dati Finanziari degli ultimi sette anni (€/milioni) - finanziamento**

Totale

**Dati Finanziari degli ultimi sette anni (€/milioni) - spese ammesse**

| | 2008 | 2009 | 2010 | 2011 | 2012 | 2013 | 2014 | Totale |
|---|---|---|---|---|---|---|---|---|
| **Spese Ammesse** | -- | 0,00 | -- | 0,19 | 0,12 | 0,00 | 0,00 | 0,30 |

## 8/2004 Finanziamento iniziative presentate da aziende del settore impianti a fune secondo la legge regionale 8/2004.

| | |
|---|---|
| **Amministrazione di riferimento:** | **REGIONE VALLE D'AOSTA** |
| **Soggetto attuatore:** | **Regione Valle d'Aosta** |
| **Regime di aiuto:** | In esenzione |
| **Inquadramento comunitario di riferimento:** | Aiuti a finalita' regionale |
| **Finalità:** | ***Sviluppo produttivo e territoriale***<br>Consolidamento e sviluppo del sistema produttivo |
| **Settore di attività:** | Turismo |
| **Aree di applicazione:** | Interventi localizzati |
| **Soggetti beneficiari:** | Grandi Imprese |
| **Tipologia dell' agevolazione:** | Contributo in c/capitale c/impianti |
| **Tipologia del procedimento:** | Valutativo |
| **Investimenti/Spese agevolabili:** | Attrezzature/macchinari/impianti |
| **Cofinanziamento UE:** | NO |

**Dati Finanziari degli ultimi sette anni (€/milioni) - contributo (**

| | 2012 | 2013 | 2014 | Totale |
|---|---|---|---|---|
| **Agev. Concesse** | -- | 2,39 | 2,03 | 4,42 |
| **Agev. Erogate** | -- | 1,90 | 1,60 | 3,50 |
| **Agev. Revocate** | -- | 0,82 | 0,55 | 1,38 |

**Dati Finanziari degli ultimi sette anni (€/milioni) - spese ammesse**

| | 2012 | 2013 | 2014 | Totale |
|---|---|---|---|---|
| **Spese Ammesse** | -- | 3,42 | 2,90 | 6,32 |

## 84/93 Art.8 interventi regionali in favore della ricerca e dello sviluppo

| | |
|---|---|
| **Amministrazione di riferimento:** | **REGIONE VALLE D'AOSTA** |
| **Soggetto attuatore:** | **Regione Autonoma Valle d'Aosta - Assessorato attività produttive e politiche del lavoro** |
| **Regime di aiuto:** | Notificato |
| **Inquadramento comunitario di riferimento:** | Aiuti a favore di ricerca, sviluppo e innovazione |
| **Finalità:** | ***Ricerca e sviluppo e innovazione tecnologica***<br>Ricerca Industriale/sviluppo sperimentale |
| **Settore di attività:** | Industria |
| **Aree di applicazione:** | Intero Territorio di Riferimento |
| **Soggetti beneficiari:** | Microimprese, Grandi Imprese, Altri Beneficiari, Piccole e Medie Imprese, Altro Imprese |
| **Tipologia dell' agevolazione:** | Contributo in c/capitale c/impianti |
| **Tipologia del procedimento:** | Valutativo |
| **Investimenti/Spese agevolabili:** | Attrezzature/macchinari/impianti, Progettazione/studi/consulenze, Spese generali, Altro |
| **Cofinanziamento UE:** | SI |

**Dati Finanziari degli ultimi sette anni (€/milioni) - contributo (**

| | 2008 | 2009 | 2010 | 2011 | 2012 | 2013 | 2014 | Totale |
|---|---|---|---|---|---|---|---|---|
| **Agev. Concesse** | 7,62 | 6,83 | 9,04 | 5,07 | 2,47 | 2,00 | 0,00 | 33,03 |
| **Agev. Erogate** | 3,22 | 5,31 | 7,34 | 4,31 | 2,88 | 2,97 | 5,01 | 31,04 |
| **Agev. Revocate** | -- | -- | -- | -- | 0,70 | -- | -- | 0,70 |

**Dati Finanziari degli ultimi sette anni (€/milioni) - spese ammesse**

| | 2008 | 2009 | 2010 | 2011 | 2012 | 2013 | 2014 | Totale |
|---|---|---|---|---|---|---|---|---|
| **Spese Ammesse** | 19,09 | 12,86 | 21,88 | 15,26 | 13,07 | 5,07 | 7,26 | 94,48 |

## 949/52 Sostegno agi investimenti produttivi delle imprese artigiane

| | |
|---|---|
| **Amministrazione di riferimento:** | **REGIONE VALLE D'AOSTA** |
| **Soggetto attuatore:** | **ARTIGIANCASSA** |
| **Regime di aiuto:** | In 'de minimis' |
| **Inquadramento comunitario di riferimento:** | Aiuti a finalita' regionale |
| **Finalità:** | ***Sviluppo produttivo e territoriale***<br>Consolidamento e sviluppo del sistema produttivo |
| **Settore di attività:** | Artigianato |
| **Aree di applicazione:** | Intero Territorio di Riferimento |
| **Soggetti beneficiari:** | Microimprese, Piccole e Medie Imprese |
| **Tipologia dell' agevolazione:** | Contributo in c/interessi c/canoni |
| **Tipologia del procedimento:** | Valutativo |
| **Investimenti/Spese agevolabili:** | Terreni/fabbricati, Attrezzature/macchinari/impianti |
| **Cofinanziamento UE:** | NO |

**Dati Finanziari degli ultimi sette anni (€/milioni) - contributo (**

| | 2008 | 2009 | 2010 | 2011 | 2012 | 2013 | 2014 | Totale |
|---|---|---|---|---|---|---|---|---|
| **Agev. Concesse** | 0,03 | 0,05 | 0,01 | 0,08 | 0,00 | 0,00 | 0,00 | 0,16 |
| **Agev. Erogate** | 0,09 | -- | -- | 0,02 | 0,02 | 0,01 | 0,01 | 0,14 |
| **Agev. Revocate** | 0,00 | -- | -- | -- | 0,00 | 0,00 | 0,00 | 0,00 |

**Dati Finanziari degli ultimi sette anni (€/milioni) - spese ammesse**

| | 2008 | 2009 | 2010 | 2011 | 2012 | 2013 | 2014 | Totale |
|---|---|---|---|---|---|---|---|---|
| **Spese Ammesse** | 0,44 | 0,95 | 0,35 | 0,50 | 0,00 | 0,00 | 0,00 | 2,25 |

**Legge 21/2011 L'intervento consiste in un contributo finalizzato all'abbattimento dei tassi di interessi su finanziamenti concessi da banche convenzionate per operazioni di investimento e operazioni di factoring e leasing.**

| | |
|---|---|
| **Amministrazione di riferimento:** | **REGIONE VALLE D'AOSTA** |
| **Soggetto attuatore:** | **La Regione autonoma Valle d'Aosta/Vallée d'Aoste promuove la concessione di contributi a favore di imprese e di liberi professionisti per il tramite degli enti di garanzia collettiva dei Fidi.** |
| **Regime di aiuto:** | In 'de minimis' |
| **Inquadramento comunitario di riferimento:** | Aiuti a favore delle PMI |
| **Finalità:** | ***Sviluppo produttivo e territoriale***<br>Consolidamento e sviluppo del sistema produttivo |
| **Settore di attività:** | Industria, Artigianato, Commercio, Turismo, Altri servizi |
| **Aree di applicazione:** | Intero Territorio di Riferimento |
| **Soggetti beneficiari:** | Microimprese, Grandi Imprese, Piccole e Medie Imprese |
| **Tipologia dell' agevolazione:** | Contributo in c/interessi c/canoni |
| **Tipologia del procedimento:** | Valutativo |
| **Investimenti/Spese agevolabili:** | Terreni/fabbricati, Attrezzature/macchinari/impianti, Brevetti/licenze/marchi, Oneri finanziari |
| **Cofinanziamento UE:** | NO |

**Dati Finanziari degli ultimi sette anni (€/milioni) - contributo (**

| | 2011 | 2012 | 2013 | 2014 | Totale |
|---|---|---|---|---|---|
| **Agev. Concesse** | -- | 3,72 | 2,73 | -- | 6,45 |
| **Agev. Erogate** | -- | 3,72 | 2,73 | -- | 6,45 |
| **Agev. Revocate** | -- | 0,00 | 0,00 | -- | 0,00 |

**Dati Finanziari degli ultimi sette anni (€/milioni) - spese ammesse**

| | 2011 | 2012 | 2013 | 2014 | Totale |
|---|---|---|---|---|---|
| **Spese Ammesse** | -- | 326,57 | 310,20 | -- | 636,77 |

**POR - FESR 2007-2013 Art.I.B.2 Aiuto all'innovazione Aiuto all'innovazione: erogazione di contributi a fondo perduto alle PMI, nella misura massima del 50%, per l'acquisizione di servizi di consulenza in tema di innovazione, trasferimento tecnologico e brevettazione presso fornitori specializzati**

| | |
|---|---|
| **Amministrazione di riferimento:** | **REGIONE VALLE D'AOSTA** |
| **Soggetto attuatore:** | **Finaosta Finanziaria Regionale Valle d'Aosta S.p.A.** |
| **Regime di aiuto:** | In esenzione |
| **Inquadramento comunitario di riferimento:** | Aiuti a favore delle PMI |
| **Finalità:** | ***Ricerca e sviluppo e innovazione tecnologica***<br>Innovazione e/o trasferimento tecnologico, Strumento a sostegno del risparmio energetico |
| **Settore di attività:** | Industria, Artigianato |
| **Aree di applicazione:** | Intero Territorio di Riferimento |
| **Soggetti beneficiari:** | Microimprese, Piccole e Medie Imprese |
| **Tipologia dell' agevolazione:** | Contributo in c/esercizio |
| **Tipologia del procedimento:** | Valutativo |
| **Investimenti/Spese agevolabili:** | Progettazione/studi/consulenze, Brevetti/licenze/marchi |
| **Cofinanziamento UE:** | NO |

**Dati Finanziari degli ultimi sette anni (€/milioni) - contributo (**

| | 2008 | 2009 | 2010 | 2011 | 2012 | 2013 | 2014 | Totale |
|---|---|---|---|---|---|---|---|---|
| **Agev. Concesse** | -- | 0,02 | 0,03 | 0,01 | 0,03 | 0,04 | 0,02 | 0,15 |
| **Agev. Erogate** | -- | 0,00 | 0,02 | 0,00 | 0,01 | 0,03 | 0,01 | 0,07 |
| **Agev. Revocate** | -- | 0,00 | 0,00 | -- | -- | 0,00 | 0,00 | 0,00 |

**Dati Finanziari degli ultimi sette anni (€/milioni) - spese ammesse**

| | 2008 | 2009 | 2010 | 2011 | 2012 | 2013 | 2014 | Totale |
|---|---|---|---|---|---|---|---|---|
| **Spese Ammesse** | -- | 0,04 | 0,06 | 0,04 | 0,06 | 0,07 | 0,05 | 0,33 |

**POR - FESR 2007-2013 Art.I.c.1 progetti di innovazione Bando a favore di imprese per la realizzazione di progetti di innovazione.**

| | |
|---|---|
| **Amministrazione di riferimento:** | **REGIONE VALLE D'AOSTA** |
| **Soggetto attuatore:** | **Regione Autonoma Valle d'Aosta - Assessorato attività produttive** |
| **Regime di aiuto:** | In 'de minimis' |
| **Inquadramento comunitario di riferimento:** | Aiuti a favore di ricerca, sviluppo e innovazione |
| **Finalità:** | ***Ricerca e sviluppo e innovazione tecnologica***<br>Innovazione e/o trasferimento tecnologico |
| **Settore di attività:** | Industria, Artigianato, Commercio, Turismo, Altri servizi |
| **Aree di applicazione:** | Intero Territorio di Riferimento |
| **Soggetti beneficiari:** | Microimprese, Grandi Imprese, Piccole e Medie Imprese |
| **Tipologia dell' agevolazione:** | Contributo in c/esercizio |
| **Tipologia del procedimento:** | Automatico |
| **Investimenti/Spese agevolabili:** | Progettazione/studi/consulenze |
| **Cofinanziamento UE:** | NO |

**Dati Finanziari degli ultimi sette anni (€/milioni) - contributo (**

| | 2008 | 2009 | 2010 | 2011 | 2012 | 2013 | 2014 | Totale |
|---|---|---|---|---|---|---|---|---|
| **Agev. Concesse** | -- | 1,00 | 0,61 | 0,32 | 0,12 | 0,43 | 0,09 | 2,58 |
| **Agev. Erogate** | -- | 0,29 | -- | 0,11 | 0,09 | 0,09 | 0,57 | 1,16 |
| **Agev. Revocate** | -- | 0,38 | 0,14 | -- | 0,18 | -- | -- | 0,70 |

**Dati Finanziari degli ultimi sette anni (€/milioni) - spese ammesse**

| | 2008 | 2009 | 2010 | 2011 | 2012 | 2013 | 2014 | Totale |
|---|---|---|---|---|---|---|---|---|
| **Spese Ammesse** | -- | 1,35 | 0,94 | 0,56 | 0,37 | 0,83 | 0,12 | 4,16 |

**POR - FSE 2007-2013 Art.Occupazione Contributi per la frequenza ad iniziative di formazione continua di occupati e liberi profesisonisti valdostani**

| | |
|---|---|
| **Amministrazione di riferimento:** | **REGIONE VALLE D'AOSTA** |
| **Soggetto attuatore:** | **Regione Autonoma Valle d'Aosta - Struttura Politiche della formazione e dell'occupazione** |
| **Regime di aiuto:** | In esenzione |
| **Inquadramento comunitario di riferimento:** | Aiuti destinati alla formazione |
| **Finalità:** | ***Altro***<br>Altro |
| **Settore di attività:** | Industria, Artigianato, Commercio, Turismo, Altri servizi |
| **Aree di applicazione:** | Intero Territorio di Riferimento |
| **Soggetti beneficiari:** | Microimprese, Grandi Imprese, Piccole e Medie Imprese |
| **Tipologia dell' agevolazione:** | Contributo in c/esercizio |
| **Tipologia del procedimento:** | Valutativo |
| **Investimenti/Spese agevolabili:** | Formazione Professionale |
| **Cofinanziamento UE:** | SI |

**Dati Finanziari degli ultimi sette anni (€/milioni) - contributo (**

| | 2010 | 2011 | 2012 | 2013 | 2014 | Totale |
|---|---|---|---|---|---|---|
| **Agev. Concesse** | -- | 2,81 | 0,00 | -- | -- | 2,81 |
| **Agev. Erogate** | -- | 0,43 | 0,95 | -- | -- | 1,38 |
| **Agev. Revocate** | -- | 0,06 | 0,00 | -- | -- | 0,06 |

**POR-FESR 2007-2013 Art.I.b.1 Aiuti allo sviluppo Aiuto allo sviluppo: erogazione di contributi a fondo perduto alle PMI, nella misura massima del 50%, per l'acquisizione di servizi di consulenza presso fornitori specializzati.**

| | |
|---|---|
| **Amministrazione di riferimento:** | **REGIONE VALLE D'AOSTA** |
| **Soggetto attuatore:** | **Finaosta Finanziaria Regionale Valle d'Aosta S.p.A.** |
| **Regime di aiuto:** | In esenzione |
| **Inquadramento comunitario di riferimento:** | Aiuti a favore delle PMI |
| **Finalità:** | ***Sviluppo produttivo e territoriale***<br>Consolidamento e sviluppo del sistema produttivo |
| **Settore di attività:** | Industria, Artigianato |
| **Aree di applicazione:** | Intero Territorio di Riferimento |
| **Soggetti beneficiari:** | Microimprese, Piccole e Medie Imprese |
| **Tipologia dell' agevolazione:** | Contributo in c/esercizio |
| **Tipologia del procedimento:** | Valutativo |
| **Investimenti/Spese agevolabili:** | Progettazione/studi/consulenze |
| **Cofinanziamento UE:** | NO |

**Dati Finanziari degli ultimi sette anni (€/milioni) - contributo (**

| | 2008 | 2009 | 2010 | 2011 | 2012 | 2013 | 2014 | Totale |
|---|---|---|---|---|---|---|---|---|
| **Agev. Concesse** | -- | 0,03 | 0,07 | 0,05 | 0,06 | 0,10 | 0,03 | 0,34 |
| **Agev. Erogate** | -- | 0,00 | 0,00 | 0,07 | 0,04 | 0,06 | 0,03 | 0,20 |
| **Agev. Revocate** | -- | 0,00 | 0,00 | 0,00 | 0,00 | 0,00 | -- | 0,00 |

**Dati Finanziari degli ultimi sette anni (€/milioni) - spese ammesse**

| | 2008 | 2009 | 2010 | 2011 | 2012 | 2013 | 2014 | Totale |
|---|---|---|---|---|---|---|---|---|
| **Spese Ammesse** | -- | 0,05 | 0,14 | 0,25 | 0,14 | 0,21 | 0,06 | 0,85 |

**POR-FESR 2007/2013 Art.II.c.5 Contributo per la realizzazione di una centrale termica cogenerativa e per il recupero di calore da processo industriale energeticamente efficiente a servizio della rete di teleriscaldamento della Città di Aosta a favore della Società Telcha S. r.l.**

| | |
|---|---|
| **Amministrazione di riferimento:** | **REGIONE VALLE D'AOSTA** |
| **Soggetto attuatore:** | **Assessorato attività produttive - Dipartimento industria, artigianato ed energia - Direzione energia** |
| **Regime di aiuto:** | Notificato |
| **Inquadramento comunitario di riferimento:** | Aiuti per la tutela dell'ambiente |
| **Finalità:** | ***Ambiente/Energia***<br>Efficienza e risparmio energetico |
| **Settore di attività:** | Industria |
| **Aree di applicazione:** | Interventi localizzati |
| **Soggetti beneficiari:** | Grandi Imprese |
| **Tipologia dell' agevolazione:** | Contributo in c/capitale c/impianti |
| **Tipologia del procedimento:** | Valutativo |
| **Investimenti/Spese agevolabili:** | Terreni/fabbricati, Attrezzature/macchinari/impianti |
| **Cofinanziamento UE:** | SI |

**Dati Finanziari degli ultimi sette anni (€/milioni) - contributo (**

| | 2009 | 2010 | 2011 | 2012 | 2013 | 2014 | Totale |
|---|---|---|---|---|---|---|---|
| **Agev. Concesse** | 2,61 | 2,09 | 0,52 | -- | -- | -- | 5,22 |
| **Agev. Erogate** | -- | 0,00 | -- | -- | -- | -- | 0,00 |
| **Agev. Revocate** | -- | -- | -- | -- | -- | -- | -- |

**Dati Finanziari degli ultimi sette anni (€/milioni) - spese ammesse**

| | 2009 | 2010 | 2011 | 2012 | 2013 | 2014 | Totale |
|---|---|---|---|---|---|---|---|
| **Spese Ammesse** | 2,61 | 2,09 | 0,52 | -- | -- | -- | 5,22 |

**POR-FESR 2007-2013 Art.Attività 1.c - il bando propone due interventi differenziati ma convergenti con modalità integrate, sullo stesso obiettivo. Il primo intervento riguarda finanziamenti, erogati dal FESR per la progettazione, l'avvio e l'implementazione di Unità di ricerca sul territorio,**

| | |
|---|---|
| **Amministrazione di riferimento:** | **REGIONE VALLE D'AOSTA** |
| **Soggetto attuatore:** | **regione autonoma valle d'aosta** |
| **Regime di aiuto:** | In esenzione |
| **Inquadramento comunitario di riferimento:** | Aiuti a favore di ricerca, sviluppo e innovazione |
| **Finalità:** | ***Ricerca e sviluppo e innovazione tecnologica***<br>Innovazione e/o trasferimento tecnologico |
| **Settore di attività:** | Industria, Artigianato, Altri servizi |
| **Aree di applicazione:** | Intero Territorio di Riferimento |
| **Soggetti beneficiari:** | Microimprese, Grandi Imprese, Altri Beneficiari, Piccole e Medie Imprese |
| **Tipologia dell' agevolazione:** | Contributo in c/esercizio |
| **Tipologia del procedimento:** | Valutativo |
| **Investimenti/Spese agevolabili:** | Attrezzature/macchinari/impianti, Progettazione/studi/consulenze, Brevetti/licenze/marchi, Formazione Professionale |
| **Cofinanziamento UE:** | SI |

**Dati Finanziari degli ultimi sette anni (€/milioni) - contributo (**

| | 2010 | 2011 | 2012 | 2013 | 2014 | Totale |
|---|---|---|---|---|---|---|
| **Agev. Concesse** | -- | 0,01 | 0,10 | 0,44 | 0,00 | 0,56 |
| **Agev. Erogate** | -- | -- | 0,05 | 0,22 | 0,34 | 0,60 |
| **Agev. Revocate** | -- | -- | -- | -- | -- | -- |

**Dati Finanziari degli ultimi sette anni (€/milioni) - spese ammesse**

| | 2010 | 2011 | 2012 | 2013 | 2014 | Totale |
|---|---|---|---|---|---|---|
| **Spese Ammesse** | -- | -- | -- | 0,56 | 0,00 | 0,56 |

**POR-FESR 2007-2013 Art.I.b.3 Cofinanziamento della legge regionale 31 marzo 2003 n. 6 "Interventi regionali per lo sviluppo delle imprese industriali ed artigiane"**

| | |
|---|---|
| **Amministrazione di riferimento:** | **REGIONE VALLE D'AOSTA** |
| **Soggetto attuatore:** | **Finaosta Finanziaria Regionale Valle d'Aosta S.p.A.** |
| **Regime di aiuto:** | In 'de minimis' |
| **Inquadramento comunitario di riferimento:** | Non definito |
| **Finalità:** | ***Ricerca e sviluppo e innovazione tecnologica***<br>Innovazione e/o trasferimento tecnologico |
| **Settore di attività:** | Industria, Artigianato |
| **Aree di applicazione:** | Intero Territorio di Riferimento |
| **Soggetti beneficiari:** | Microimprese, Piccole e Medie Imprese |
| **Tipologia dell' agevolazione:** | Contributo in c/capitale c/impianti |
| **Tipologia del procedimento:** | Valutativo |
| **Investimenti/Spese agevolabili:** | Attrezzature/macchinari/impianti, Brevetti/licenze/marchi |
| **Cofinanziamento UE:** | NO |

**Dati Finanziari degli ultimi sette anni (€/milioni) - contributo (**

| | 2008 | 2009 | 2010 | 2011 | 2012 | 2013 | 2014 | Totale |
|---|---|---|---|---|---|---|---|---|
| **Agev. Concesse** | -- | 0,07 | 0,34 | 0,41 | 0,72 | 0,86 | 0,31 | 2,70 |
| **Agev. Erogate** | -- | 0,00 | 0,28 | 0,26 | 0,21 | 0,81 | 0,15 | 1,71 |
| **Agev. Revocate** | -- | 0,00 | 0,00 | 0,00 | 0,00 | 0,00 | 0,00 | 0,00 |

**Dati Finanziari degli ultimi sette anni (€/milioni) - spese ammesse**

| | 2008 | 2009 | 2010 | 2011 | 2012 | 2013 | 2014 | Totale |
|---|---|---|---|---|---|---|---|---|
| **Spese Ammesse** | -- | 0,17 | 1.137,00 | 1,61 | 1,86 | 2,15 | 1,04 | 1.143,84 |

**POR-FESR 2007-2013 Art.I.d.1 Sostegno allo start-up, servizi di incubazione e servizi innovativi: l'intervento prevede il sostegno all'acquisizione di servizi di incubazione e azioni di tutoraggio da parte delle PMI insediate presso gli incubatori di impresa.**

| | |
|---|---|
| **Amministrazione di riferimento:** | **REGIONE VALLE D'AOSTA** |
| **Soggetto attuatore:** | **Struttura Valle d'Aosta s.r.l.** |
| **Regime di aiuto:** | In 'de minimis' |
| **Inquadramento comunitario di riferimento:** | Non definito |
| **Finalità:** | ***Nuova imprenditorialita'***<br>Imprese di nuova costituzione |
| **Settore di attività:** | Industria, Artigianato |
| **Aree di applicazione:** | Interventi localizzati |
| **Soggetti beneficiari:** | Microimprese, Piccole e Medie Imprese |
| **Tipologia dell' agevolazione:** | Contributo in c/esercizio |
| **Tipologia del procedimento:** | Valutativo |
| **Investimenti/Spese agevolabili:** | Altro |
| **Cofinanziamento UE:** | NO |

**Dati Finanziari degli ultimi sette anni (€/milioni) - contributo (**

| | 2008 | 2009 | 2010 | 2011 | 2012 | 2013 | 2014 | Totale |
|---|---|---|---|---|---|---|---|---|
| **Agev. Concesse** | -- | 0,11 | 0,09 | 0,15 | 0,12 | 0,04 | 0,06 | 0,58 |
| **Agev. Erogate** | -- | 0,01 | 0,03 | 0,03 | 0,07 | 0,09 | 0,10 | 0,32 |
| **Agev. Revocate** | -- | -- | 0,00 | 0,00 | 0,00 | 0,00 | 0,00 | 0,00 |

**Dati Finanziari degli ultimi sette anni (€/milioni) - spese ammesse**

| | 2008 | 2009 | 2010 | 2011 | 2012 | 2013 | 2014 | Totale |
|---|---|---|---|---|---|---|---|---|
| **Spese Ammesse** | -- | 0,21 | 0,19 | 0,30 | 0,24 | 0,09 | 0,13 | 1,16 |

**"LR 9/2007 - LR 5/2001 - DGR 1884/2013 " Contributi alle PMI per la realizzazione di progetti di ricerca e sviluppo sperimentale**

| | |
|---|---|
| **Amministrazione di riferimento:** | **REGIONE VENETO** |
| **Soggetto attuatore:** | **Regione del Veneto** |
| **Regime di aiuto:** | In esenzione |
| **Inquadramento comunitario di riferimento:** | Aiuti a favore di ricerca, sviluppo e innovazione |
| **Finalità:** | ***Ricerca e sviluppo e innovazione tecnologica***<br>Ricerca Industriale/sviluppo sperimentale |
| **Settore di attività:** | Industria, Artigianato, Commercio, Altri servizi |
| **Aree di applicazione:** | Intero Territorio di Riferimento |
| **Soggetti beneficiari:** | Microimprese, Piccole e Medie Imprese |
| **Tipologia dell' agevolazione:** | Contributo in c/capitale c/impianti, Contributo in c/esercizio |
| **Tipologia del procedimento:** | Automatico |
| **Investimenti/Spese agevolabili:** | Attrezzature/macchinari/impianti, Progettazione/studi/consulenze, Brevetti/licenze/marchi, Spese generali, Occupazione |
| **Cofinanziamento UE:** | NO |

**Dati Finanziari degli ultimi sette anni (€/milioni) - contributo (**

| | 2012 | 2013 | 2014 | Totale |
|---|---|---|---|---|
| **Agev. Concesse** | -- | -- | 7,54 | 7,54 |
| **Agev. Erogate** | -- | -- | -- | -- |
| **Agev. Revocate** | -- | -- | -- | -- |

**Dati Finanziari degli ultimi sette anni (€/milioni) - spese ammesse**

| | 2012 | 2013 | 2014 | Totale |
|---|---|---|---|---|
| **Spese Ammesse** | -- | -- | 20,46 | 20,46 |

**"LR 9/2007- DGR 2824/2013 " Contributi per l'inserimento nelle piccole e medie imprese di personale qualificato di ricerca**

| | |
|---|---|
| **Amministrazione di riferimento:** | **REGIONE VENETO** |
| **Soggetto attuatore:** | **REGIONE VENETO** |
| **Regime di aiuto:** | In 'de minimis' |
| **Inquadramento comunitario di riferimento:** | Aiuti a favore di ricerca, sviluppo e innovazione |
| **Finalità:** | ***Ricerca e sviluppo e innovazione tecnologica***<br>Ricerca Industriale/sviluppo sperimentale |
| **Settore di attività:** | Industria, Artigianato, Commercio, Altri servizi |
| **Aree di applicazione:** | Intero Territorio di Riferimento |
| **Soggetti beneficiari:** | Microimprese, Piccole e Medie Imprese |
| **Tipologia dell' agevolazione:** | Contributo in c/esercizio |
| **Tipologia del procedimento:** | Automatico |
| **Investimenti/Spese agevolabili:** | Occupazione |
| **Cofinanziamento UE:** | NO |

**Dati Finanziari degli ultimi sette anni (€/milioni) - contributo (**

| | 2012 | 2013 | 2014 | Totale |
|---|---|---|---|---|
| **Agev. Concesse** | -- | -- | 2,41 | 2,41 |
| **Agev. Erogate** | -- | -- | -- | -- |
| **Agev. Revocate** | -- | -- | -- | -- |

**Dati Finanziari degli ultimi sette anni (€/milioni) - spese ammesse**

| | 2012 | 2013 | 2014 | Totale |
|---|---|---|---|---|
| **Spese Ammesse** | -- | 0,00 | 3,28 | 3,28 |

**"POR FESR 2007-13 – DGR 1555/2013 " Art.azione 1.1.3 - Misura 1 Contributi alle imprese per il ricorso a strutture qualificate di ricerca**

| | |
|---|---|
| **Amministrazione di riferimento:** | **REGIONE VENETO** |
| **Soggetto attuatore:** | **Regione del Veneto** |
| **Regime di aiuto:** | In esenzione |
| **Inquadramento comunitario di riferimento:** | Aiuti a favore di ricerca, sviluppo e innovazione |
| **Finalità:** | ***Ricerca e sviluppo e innovazione tecnologica***<br>Ricerca Industriale/sviluppo sperimentale |
| **Settore di attività:** | Industria, Artigianato, Altri servizi |
| **Aree di applicazione:** | Intero Territorio di Riferimento |
| **Soggetti beneficiari:** | Grandi Imprese, Piccole e Medie Imprese |
| **Tipologia dell' agevolazione:** | Contributo in c/capitale c/impianti |
| **Tipologia del procedimento:** | Automatico |
| **Investimenti/Spese agevolabili:** | Progettazione/studi/consulenze |
| **Cofinanziamento UE:** | SI |

**Dati Finanziari degli ultimi sette anni (€/milioni) - contributo (**

| | 2012 | 2013 | 2014 | Totale |
|---|---|---|---|---|
| **Agev. Concesse** | -- | 2,14 | 1,72 | 3,86 |
| **Agev. Erogate** | -- | -- | 0,90 | 0,90 |
| **Agev. Revocate** | -- | -- | -- | -- |

## 1.7 c MISURA 1.7 C BANDI 2005 e 2006 "Bando per la concessione di contributi a sostegno degli investimenti per la ricerca industriale nelle piccole PMI". Iniziative a favore della ricerca industriale e lo sviluppo precompetitivo e "Contributi a sostegno degli i

| | |
|---|---|
| **Amministrazione di riferimento:** | **REGIONE VENETO** |
| **Soggetto attuatore:** | **Direzione Sviluppo Economico, Ricerca e Innovazione - Regione del Veneto** |
| **Regime di aiuto:** | In esenzione |
| **Inquadramento comunitario di riferimento:** | Aiuti a favore di ricerca, sviluppo e innovazione |
| **Finalità:** | ***Ricerca e sviluppo e innovazione tecnologica***<br>Ricerca Industriale/sviluppo sperimentale |
| **Settore di attività:** | Industria |
| **Aree di applicazione:** | Interventi localizzati |
| **Soggetti beneficiari:** | Microimprese, Piccole e Medie Imprese |
| **Tipologia dell' agevolazione:** | Contributo in c/capitale c/impianti |
| **Tipologia del procedimento:** | Valutativo |
| **Investimenti/Spese agevolabili:** | Attrezzature/macchinari/impianti, Progettazione/studi/consulenze, Brevetti/licenze/marchi, Altro |
| **Cofinanziamento UE:** | SI |

**Dati Finanziari degli ultimi sette anni (€/milioni) - contributo (**

| | 2008 | 2009 | 2010 | 2011 | 2012 | 2013 | 2014 | Totale |
|---|---|---|---|---|---|---|---|---|
| **Agev. Concesse** | -- | 13,36 | -- | -- | -- | -- | -- | 13,36 |
| **Agev. Erogate** | -- | 11,44 | -- | -- | -- | -- | -- | 11,44 |
| **Agev. Revocate** | -- | 0,80 | -- | -- | -- | -- | -- | 0,80 |

**Dati Finanziari degli ultimi sette anni (€/milioni) - spese ammesse**

| | 2008 | 2009 | 2010 | 2011 | 2012 | 2013 | 2014 | Totale |
|---|---|---|---|---|---|---|---|---|
| **Spese Ammesse** | -- | 11,44 | -- | -- | -- | -- | -- | 11,44 |

### 1.7.b Contributi per l'utilizzo da parte delle PMI di strutture qualificate per l'attività di ricerca - bandi 2003 e 2005

| | |
|---|---|
| **Amministrazione di riferimento:** | **REGIONE VENETO** |
| **Soggetto attuatore:** | **Regione Veneto - Unità di Progetto Ricerca e Innovazione** |
| **Regime di aiuto:** | In esenzione |
| **Inquadramento comunitario di riferimento:** | Aiuti a favore delle PMI |
| **Finalità:** | ***Ricerca e sviluppo e innovazione tecnologica***<br>Ricerca Industriale/sviluppo sperimentale |
| **Settore di attività:** | Industria |
| **Aree di applicazione:** | Interventi localizzati |
| **Soggetti beneficiari:** | Microimprese, Piccole e Medie Imprese, Altro Imprese |
| **Tipologia dell' agevolazione:** | Contributo in c/capitale c/impianti |
| **Tipologia del procedimento:** | Valutativo |
| **Investimenti/Spese agevolabili:** | Attrezzature/macchinari/impianti, Progettazione/studi/consulenze, Brevetti/licenze/marchi, Spese generali, Altro |
| **Cofinanziamento UE:** | SI |

**Dati Finanziari degli ultimi sette anni (€/milioni) - contributo (**

| | 2008 | 2009 | 2010 | 2011 | 2012 | 2013 | 2014 | Totale |
|---|---|---|---|---|---|---|---|---|
| **Agev. Concesse** | -- | -- | -- | -- | -- | -- | -- | -- |
| **Agev. Erogate** | 1,33 | -- | -- | -- | -- | -- | 0,17 | 1,50 |
| **Agev. Revocate** | 0,15 | -- | -- | -- | -- | -- | -- | 0,15 |

**Dati Finanziari degli ultimi sette anni (€/milioni) - spese ammesse**

| | 2008 | 2009 | 2010 | 2011 | 2012 | 2013 | 2014 | Totale |
|---|---|---|---|---|---|---|---|---|
| **Spese Ammesse** | -- | -- | -- | -- | -- | 0,00 | -- | 0,00 |

## 1/00 PROMOZIONE DI NUOVE IMPRESE E DI INNOVAZIONE DELL'IMPRENDITORIA FEMMINILE

| | |
|---|---|
| **Amministrazione di riferimento:** | **REGIONE VENETO** |
| **Soggetto attuatore:** | **Direzione Industria** |
| **Regime di aiuto:** | In 'de minimis' |
| **Inquadramento comunitario di riferimento:** | Aiuti a favore delle PMI |
| **Finalità:** | ***Nuova imprenditorialita'***<br>Imprenditoria femminile/giovanile |
| **Settore di attività:** | Industria, Artigianato, Commercio, Turismo |
| **Aree di applicazione:** | Intero Territorio di Riferimento |
| **Soggetti beneficiari:** | Microimprese, Piccole e Medie Imprese |
| **Tipologia dell' agevolazione:** | Contributo in c/capitale c/impianti, Contributo in c/interessi c/canoni |
| **Tipologia del procedimento:** | Valutativo |
| **Investimenti/Spese agevolabili:** | Terreni/fabbricati, Attrezzature/macchinari/impianti |
| **Cofinanziamento UE:** | SI |

**Dati Finanziari degli ultimi sette anni (€/milioni) - contributo (**

| | 2008 | 2009 | 2010 | 2011 | 2012 | 2013 | 2014 | Totale |
|---|---|---|---|---|---|---|---|---|
| **Agev. Concesse** | 9,24 | 16,17 | 0,67 | -- | -- | 1,25 | 0,60 | 27,93 |
| **Agev. Erogate** | 7,70 | 15,93 | -- | 7,70 | 0,71 | 0,64 | 0,20 | 32,88 |
| **Agev. Revocate** | -- | -- | -- | -- | -- | 0,00 | -- | 0,00 |

**Dati Finanziari degli ultimi sette anni (€/milioni) - spese ammesse**

| | 2008 | 2009 | 2010 | 2011 | 2012 | 2013 | 2014 | Totale |
|---|---|---|---|---|---|---|---|---|
| **Spese Ammesse** | 9,24 | 11,79 | 5,05 | 55,04 | -- | 0,00 | 0,72 | 81,84 |

## 1/99 Art.6 Agevolare l'accesso al credito nel settore del commercio

| | |
|---|---|
| **Amministrazione di riferimento:** | **REGIONE VENETO** |
| **Soggetto attuatore:** | **Direzione Commercio** |
| **Regime di aiuto:** | Non definito |
| **Inquadramento comunitario di riferimento:** | Non definito |
| **Finalità:** | ***Sviluppo produttivo e territoriale***<br>Consolidamento e sviluppo del sistema produttivo |
| **Settore di attività:** | Commercio |
| **Aree di applicazione:** | Intero Territorio di Riferimento |
| **Soggetti beneficiari:** | Microimprese, Piccole e Medie Imprese |
| **Tipologia dell' agevolazione:** | Finanziamento Agevolato |
| **Tipologia del procedimento:** | Valutativo |
| **Investimenti/Spese agevolabili:** | Terreni/fabbricati, Attrezzature/macchinari/impianti, Progettazione/studi/consulenze |
| **Cofinanziamento UE:** | NO |

**Dati Finanziari degli ultimi sette anni (€/milioni) - contributo (**

| | 2008 | 2009 | 2010 | 2011 | 2012 | 2013 | 2014 | Totale |
|---|---|---|---|---|---|---|---|---|
| **Agev. Concesse** | -- | -- | -- | -- | -- | 0,00 | -- | 0,00 |
| **Agev. Erogate** | -- | -- | -- | -- | -- | 0,00 | -- | 0,00 |
| **Agev. Revocate** | -- | -- | -- | -- | -- | 0,00 | -- | 0,00 |

**Dati Finanziari degli ultimi sette anni (€/milioni) - finanziamento**

| | Totale |
|---|---|

**Dati Finanziari degli ultimi sette anni (€/milioni) - spese ammesse**

| | 2008 | 2009 | 2010 | 2011 | 2012 | 2013 | 2014 | Totale |
|---|---|---|---|---|---|---|---|---|
| **Spese Ammesse** | -- | 56,99 | 67,46 | 54,34 | 54,48 | 0,00 | 36,07 | 269,35 |

**10/91 Art.10,11,14 Incentivi per l'uso razionale dell'energia e lo sviluppo delle fonti rinnovabili**

| | |
|---|---|
| **Amministrazione di riferimento:** | **REGIONE VENETO** |
| **Soggetto attuatore:** | **MINISTERO DELLO SVILUPPO ECONOMICO** |
| **Regime di aiuto:** | Non definito |
| **Inquadramento comunitario di riferimento:** | Aiuti per la tutela dell'ambiente |
| **Finalità:** | ***Ricerca e sviluppo e innovazione tecnologica***<br>Innovazione e/o trasferimento tecnologico, Strumento a sostegno del risparmio energetico |
| **Settore di attività:** | Industria, Artigianato |
| **Aree di applicazione:** | Intero Territorio di Riferimento |
| **Soggetti beneficiari:** | Microimprese, Grandi Imprese, Altri Beneficiari, Piccole e Medie Imprese, Altro Imprese |
| **Tipologia dell' agevolazione:** | Contributo in c/capitale c/impianti |
| **Tipologia del procedimento:** | Valutativo |
| **Investimenti/Spese agevolabili:** | Terreni/fabbricati, Attrezzature/macchinari/impianti, Progettazione/studi/consulenze |
| **Cofinanziamento UE:** | NO |

**Dati Finanziari degli ultimi sette anni (€/milioni) - contributo (**

| | 2008 | 2009 | 2010 | 2011 | 2012 | 2013 | 2014 | Totale |
|---|---|---|---|---|---|---|---|---|
| **Agev. Concesse** | -- | -- | -- | -- | -- | -- | -- | -- |
| **Agev. Erogate** | -- | -- | -- | -- | -- | -- | -- | -- |
| **Agev. Revocate** | -- | -- | -- | -- | -- | -- | -- | -- |

**16/80 Art.12 Disciplina delle manifestazioni fieristiche e iniziative regionali di promozione economica.**

| | |
|---|---|
| **Amministrazione di riferimento:** | **REGIONE VENETO** |
| **Soggetto attuatore:** | **Regione Veneto** |
| **Regime di aiuto:** | In 'de minimis' |
| **Inquadramento comunitario di riferimento:** | Aiuti a finalita' regionale |
| **Finalità:** | ***Internazionalizzazione***<br>Servizi reali e attività promozionali |
| **Settore di attività:** | Industria, Artigianato, Altri servizi |
| **Aree di applicazione:** | Intero Territorio di Riferimento |
| **Soggetti beneficiari:** | Altro Imprese |
| **Tipologia dell' agevolazione:** | Contributo in c/capitale c/impianti |
| **Tipologia del procedimento:** | Negoziale |
| **Investimenti/Spese agevolabili:** | Altro |
| **Cofinanziamento UE:** | NO |

**Dati Finanziari degli ultimi sette anni (€/milioni) - contributo (**

| | 2008 | 2009 | 2010 | 2011 | 2012 | 2013 | 2014 | Totale |
|---|---|---|---|---|---|---|---|---|
| **Agev. Concesse** | 1,72 | 2,20 | 1,00 | 0,30 | 1,30 | -- | 0,00 | 6,52 |
| **Agev. Erogate** | 0,62 | 0,02 | 0,07 | 0,00 | 0,29 | 0,96 | 0,09 | 2,06 |
| **Agev. Revocate** | -- | -- | -- | -- | -- | -- | 0,00 | 0,00 |

**Dati Finanziari degli ultimi sette anni (€/milioni) - spese ammesse**

| | 2008 | 2009 | 2010 | 2011 | 2012 | 2013 | 2014 | Totale |
|---|---|---|---|---|---|---|---|---|
| **Spese Ammesse** | 4,31 | 4,40 | 2,20 | 0,60 | 2,60 | -- | 0,00 | 14,11 |

## 18/94 Interventi in favore delle PMI nel territorio della Provincia di Belluno.

| | |
|---|---|
| **Amministrazione di riferimento:** | **REGIONE VENETO** |
| **Soggetto attuatore:** | **Provincia di Belluno** |
| **Regime di aiuto:** | Notificato |
| **Inquadramento comunitario di riferimento:** | Aiuti a favore delle PMI |
| **Finalità:** | ***Sviluppo produttivo e territoriale***<br>Consolidamento e sviluppo del sistema produttivo |
| **Settore di attività:** | Industria, Artigianato, Turismo |
| **Aree di applicazione:** | Interventi localizzati |
| **Soggetti beneficiari:** | Microimprese, Piccole e Medie Imprese |
| **Tipologia dell' agevolazione:** | Contributo in c/interessi c/canoni |
| **Tipologia del procedimento:** | Valutativo |
| **Investimenti/Spese agevolabili:** | Terreni/fabbricati, Attrezzature/macchinari/impianti, Progettazione/studi/consulenze, Brevetti/licenze/marchi, Formazione Professionale, Altro |
| **Cofinanziamento UE:** | NO |

**Dati Finanziari degli ultimi sette anni (€/milioni) - contributo (**

| | 2008 | 2009 | 2010 | 2011 | 2012 | 2013 | 2014 | Totale |
|---|---|---|---|---|---|---|---|---|
| **Agev. Concesse** | -- | 4,00 | 7,20 | 6,50 | 4,39 | 5,65 | 4,03 | 31,76 |
| **Agev. Erogate** | -- | -- | -- | -- | -- | 2,46 | 22,43 | 24,89 |
| **Agev. Revocate** | -- | -- | -- | -- | -- | 0,00 | -- | 0,00 |

**Dati Finanziari degli ultimi sette anni (€/milioni) - spese ammesse**

| | 2008 | 2009 | 2010 | 2011 | 2012 | 2013 | 2014 | Totale |
|---|---|---|---|---|---|---|---|---|
| **Spese Ammesse** | 13,00 | 5,00 | 8,88 | 7,39 | 5,20 | 0,00 | 4,03 | 43,50 |

## 19/04 PARTECIPAZIONI TEMPORANEE E MINORITARIE AL CAPITALE DI RISCHIO

| | |
|---|---|
| **Amministrazione di riferimento:** | **REGIONE VENETO** |
| **Soggetto attuatore:** | **REGIONE VENETO - DIREZIONE INDUSTRIA** |
| **Regime di aiuto:** | Non definito |
| **Inquadramento comunitario di riferimento:** | Non definito |
| **Finalità:** | ***Accesso al credito***<br>Capitale di rischio |
| **Settore di attività:** | Industria, Artigianato |
| **Aree di applicazione:** | Intero Territorio di Riferimento |
| **Soggetti beneficiari:** | Microimprese, Piccole e Medie Imprese |
| **Tipologia dell' agevolazione:** | Partecipazione al capitale |
| **Tipologia del procedimento:** | Automatico |
| **Investimenti/Spese agevolabili:** | Terreni/fabbricati, Attrezzature/macchinari/impianti, Progettazione/studi/consulenze, Brevetti/licenze/marchi |
| **Cofinanziamento UE:** | SI |

**Dati Finanziari degli ultimi sette anni (€/milioni) - contributo (**

| | 2008 | 2009 | 2010 | 2011 | 2012 | 2013 | 2014 | Totale |
|---|---|---|---|---|---|---|---|---|
| **Agev. Concesse** | -- | -- | -- | -- | -- | 0,00 | -- | 0,00 |
| **Agev. Erogate** | -- | -- | -- | -- | -- | 0,00 | -- | 0,00 |
| **Agev. Revocate** | -- | -- | -- | -- | -- | 0,00 | -- | 0,00 |

**Dati Finanziari degli ultimi sette anni (€/milioni) - finanziamento**

| | Totale |
|---|---|

**Dati Finanziari degli ultimi sette anni (€/milioni) - spese ammesse**

| | 2008 | 2009 | 2010 | 2011 | 2012 | 2013 | 2014 | Totale |
|---|---|---|---|---|---|---|---|---|
| **Spese Ammesse** | -- | 10,00 | -- | -- | -- | 0,00 | -- | 10,00 |

**1992/2009 Azione 1.1.1 "Supporto ad attività di ricerca, processi e reti di innovazione e alla creazione di imprese in settori a elevato contenuto tecnologico" a regia regionale per realizzare nuove infrastrutture di ricerca o potenziare quelle già esistenti.**

| | |
|---|---|
| **Amministrazione di riferimento:** | **REGIONE VENETO** |
| **Soggetto attuatore:** | **Unità di Progetto Ricerca e Innovazione** |
| **Regime di aiuto:** | Non definito |
| **Inquadramento comunitario di riferimento:** | Aiuti a favore di ricerca, sviluppo e innovazione |
| **Finalità:** | ***Ricerca e sviluppo e innovazione tecnologica***<br>Innovazione e/o trasferimento tecnologico, Ricerca Industriale/sviluppo sperimentale |
| **Settore di attività:** | Industria, Altri servizi |
| **Aree di applicazione:** | Interventi localizzati |
| **Soggetti beneficiari:** | Altri Beneficiari |
| **Tipologia dell' agevolazione:** | Contributo in c/capitale c/impianti |
| **Tipologia del procedimento:** | Valutativo |
| **Investimenti/Spese agevolabili:** | Attrezzature/macchinari/impianti, Brevetti/licenze/marchi, Spese generali, Altro |
| **Cofinanziamento UE:** | SI |

**Dati Finanziari degli ultimi sette anni (€/milioni) - contributo (**

| | 2008 | 2009 | 2010 | 2011 | 2012 | 2013 | 2014 | Totale |
|---|---|---|---|---|---|---|---|---|
| **Agev. Concesse** | -- | -- | 9,81 | -- | -- | 0,00 | -- | 9,81 |
| **Agev. Erogate** | -- | -- | -- | 1,19 | -- | 2,87 | 1,08 | 5,14 |
| **Agev. Revocate** | -- | -- | -- | -- | -- | 0,00 | 2,10 | 2,10 |

**Dati Finanziari degli ultimi sette anni (€/milioni) - spese ammesse**

| | 2008 | 2009 | 2010 | 2011 | 2012 | 2013 | 2014 | Totale |
|---|---|---|---|---|---|---|---|---|
| **Spese Ammesse** | -- | -- | 4,24 | -- | -- | 0,00 | -- | 4,24 |

**2.5.b promozione dell'accesso ai servizi e agli investimenti immateriali e materiali da parte delle PMI, rivolti al recepimento e allo scambio di informazioni tecnologiche, gestionali e commerciali nel sistema delle imprese e sui mercati internazionali**

| | |
|---|---|
| **Amministrazione di riferimento:** | **REGIONE VENETO** |
| **Soggetto attuatore:** | **Regione Veneto** |
| **Regime di aiuto:** | In 'de minimis' |
| **Inquádramento comunitario di riferimento:** | Aiuti a favore delle PMI |
| **Finalità:** | ***Sviluppo produttivo e territoriale***<br>Servizi per le imprese |
| **Settore di attività:** | Artigianato |
| **Aree di applicazione:** | Interventi localizzati |
| **Soggetti beneficiari:** | Piccole Imprese, Medie Imprese |
| **Tipologia dell' agevolazione:** | Contributo in c/capitale c/impianti |
| **Tipologia del procedimento:** | Valutativo |
| **Investimenti/Spese agevolabili:** | Attrezzature/macchinari/impianti, Progettazione/studi/consulenze |
| **Cofinanziamento UE:** | SI |

**Dati Finanziari degli ultimi sette anni (€/milioni) - contributo (**

| | 2008 | 2009 | 2010 | 2011 | 2012 | 2013 | 2014 | Totale |
|---|---|---|---|---|---|---|---|---|
| **Agev. Concesse** | -- | -- | -- | -- | -- | -- | -- | -- |
| **Agev. Erogate** | -- | -- | -- | -- | -- | -- | -- | -- |
| **Agev. Revocate** | -- | -- | -- | -- | -- | -- | -- | -- |

**Dati Finanziari degli ultimi sette anni (€/milioni) - spese ammesse**

| | 2008 | 2009 | 2010 | 2011 | 2012 | 2013 | 2014 | Totale |
|---|---|---|---|---|---|---|---|---|
| **Spese Ammesse** | -- | -- | -- | -- | -- | -- | -- | -- |

## 2/02 Art.21 legge finanziaria regionale per l'esercizio 2002 art. 21 - Fondo di rotazione per la concessione di finanziamenti agevolati alle imprese artigiane

| | |
|---|---|
| **Amministrazione di riferimento:** | **REGIONE VENETO** |
| **Soggetto attuatore:** | **Direzione Artigianato** |
| **Regime di aiuto:** | In 'de minimis' |
| **Inquadramento comunitario di riferimento:** | Aiuti a favore delle PMI |
| **Finalità:** | ***Sviluppo produttivo e territoriale***<br>Consolidamento e sviluppo del sistema produttivo |
| **Settore di attività:** | Artigianato |
| **Aree di applicazione:** | Intero Territorio di Riferimento |
| **Soggetti beneficiari:** | Microimprese, Piccole e Medie Imprese |
| **Tipologia dell' agevolazione:** | Finanziamento Agevolato |
| **Tipologia del procedimento:** | Valutativo |
| **Investimenti/Spese agevolabili:** | Terreni/fabbricati, Attrezzature/macchinari/impianti, Progettazione/studi/consulenze, Brevetti/licenze/marchi |
| **Cofinanziamento UE:** | NO |

**Dati Finanziari degli ultimi sette anni (€/milioni) - contributo (**

| | 2008 | 2009 | 2010 | 2011 | 2012 | 2013 | 2014 | Totale |
|---|---|---|---|---|---|---|---|---|
| **Agev. Concesse** | -- | -- | -- | -- | -- | 0,00 | -- | 0,00 |
| **Agev. Erogate** | -- | -- | -- | -- | -- | 0,00 | -- | 0,00 |
| **Agev. Revocate** | -- | -- | -- | -- | -- | 0,00 | -- | 0,00 |

**Dati Finanziari degli ultimi sette anni (€/milioni) - finanziamento**

| | Totale |
|---|---|

**Dati Finanziari degli ultimi sette anni (€/milioni) - spese ammesse**

| | 2008 | 2009 | 2010 | 2011 | 2012 | 2013 | 2014 | Totale |
|---|---|---|---|---|---|---|---|---|
| **Spese Ammesse** | 53,34 | 12,14 | -- | 147,95 | -- | 0,00 | 50,56 | 263,99 |

**308/82 Art.11,12,14 Incentivi per l'uso razionale dell'energia e lo sviluppo delle fonti rinnovabili**

| | |
|---|---|
| **Amministrazione di riferimento:** | **REGIONE VENETO** |
| **Soggetto attuatore:** | **Ministero dello Sviluppo Economico** |
| **Regime di aiuto:** | Non definito |
| **Inquadramento comunitario di riferimento:** | Non definito |
| **Finalità:** | ***Ricerca e sviluppo e innovazione tecnologica***<br>Innovazione e/o trasferimento tecnologico, Strumento a sostegno del risparmio energetico |
| **Settore di attività:** | Industria, Artigianato, Altri servizi |
| **Aree di applicazione:** | Intero Territorio di Riferimento |
| **Soggetti beneficiari:** | Microimprese, Grandi Imprese, Altri Beneficiari, Piccole e Medie Imprese |
| **Tipologia dell' agevolazione:** | Contributo in c/capitale c/impianti |
| **Tipologia del procedimento:** | Valutativo |
| **Investimenti/Spese agevolabili:** | Terreni/fabbricati, Attrezzature/macchinari/impianti, Progettazione/studi/consulenze |
| **Cofinanziamento UE:** | NO |

## 33/02 Art.101 e 103 FINANZIAMENTI AGEVOLATI PER INTERVENTI DI MIGLIORAMENTO DELL'OFFERTA TURISTICA.

| | |
|---|---|
| **Amministrazione di riferimento:** | **REGIONE VENETO** |
| **Soggetto attuatore:** | **VENETO SVILUPPO S.P.A** |
| **Regime di aiuto:** | In esenzione |
| **Inquadramento comunitario di riferimento:** | Aiuti a favore delle PMI |
| **Finalità:** | ***Accesso al credito***<br>Miglioramento condizioni creditizie |
| **Settore di attività:** | Turismo |
| **Aree di applicazione:** | Intero Territorio di Riferimento |
| **Soggetti beneficiari:** | Microimprese, Piccole e Medie Imprese |
| **Tipologia dell' agevolazione:** | Finanziamento Agevolato |
| **Tipologia del procedimento:** | Valutativo |
| **Investimenti/Spese agevolabili:** | Attrezzature/macchinari/impianti, Progettazione/studi/consulenze, Altro |
| **Cofinanziamento UE:** | NO |

**Dati Finanziari degli ultimi sette anni (€/milioni) - contributo (**

| | 2008 | 2009 | 2010 | 2011 | 2012 | 2013 | 2014 | Totale |
|---|---|---|---|---|---|---|---|---|
| **Agev. Concesse** | -- | -- | -- | -- | -- | 0,00 | -- | 0,00 |
| **Agev. Erogate** | -- | -- | -- | -- | -- | 0,00 | -- | 0,00 |
| **Agev. Revocate** | -- | -- | -- | -- | -- | 0,00 | -- | 0,00 |

**Dati Finanziari degli ultimi sette anni (€/milioni) - finanziamento**

| | Totale |
|---|---|

**Dati Finanziari degli ultimi sette anni (€/milioni) - spese ammesse**

| | 2008 | 2009 | 2010 | 2011 | 2012 | 2013 | 2014 | Totale |
|---|---|---|---|---|---|---|---|---|
| **Spese Ammesse** | -- | 15,82 | 12,53 | 17,52 | 21,15 | 0,00 | -- | 67,02 |

## 33/2004 Disciplina delle manifestazioni fieristiche e iniziative regionali di promozione economica

| | |
|---|---|
| **Amministrazione di riferimento:** | **REGIONE VENETO** |
| **Soggetto attuatore:** | **Regione del Veneto** |
| **Regime di aiuto:** | In 'de minimis' |
| **Inquadramento comunitario di riferimento:** | Aiuti a favore delle PMI |
| **Finalità:** | ***Internazionalizzazione***<br>Servizi reali e attività promozionali |
| **Settore di attività:** | Industria, Artigianato, Altri servizi |
| **Aree di applicazione:** | Intero Territorio di Riferimento |
| **Soggetti beneficiari:** | Piccole e Medie Imprese |
| **Tipologia dell' agevolazione:** | Altro |
| **Tipologia del procedimento:** | Automatico |
| **Investimenti/Spese agevolabili:** | Altro |
| **Cofinanziamento UE:** | NO |

**Dati Finanziari degli ultimi sette anni (€/milioni) - contributo (**

| | 2012 | 2013 | 2014 | Totale |
|---|---|---|---|---|
| **Agev. Concesse** | -- | 0,93 | 1,00 | 1,93 |
| **Agev. Erogate** | -- | 0,00 | 0,30 | 0,30 |
| **Agev. Revocate** | -- | 0,00 | -- | 0,00 |

## 49/85 Art.1 FINANZIAMENTI AGEVOLATI PER COOPERATIVE

| | |
|---|---|
| **Amministrazione di riferimento:** | **REGIONE VENETO** |
| **Soggetto attuatore:** | **B.N.L. SPA (già Coopercredito SpA)** |
| **Regime di aiuto:** | In esenzione |
| **Inquadramento comunitario di riferimento:** | Aiuti a favore delle PMI |
| **Finalità:** | ***Sviluppo produttivo e territoriale***<br>Consolidamento e sviluppo del sistema produttivo |
| **Settore di attività:** | Industria, Artigianato, Commercio, Turismo, Altri servizi |
| **Aree di applicazione:** | Intero Territorio di Riferimento |
| **Soggetti beneficiari:** | Microimprese, Piccole e Medie Imprese, Altro Imprese |
| **Tipologia dell' agevolazione:** | Finanziamento Agevolato |
| **Tipologia del procedimento:** | Valutativo |
| **Investimenti/Spese agevolabili:** | Terreni/fabbricati, Attrezzature/macchinari/impianti |
| **Cofinanziamento UE:** | NO |

**Dati Finanziari degli ultimi sette anni (€/milioni) - finanziamento**

| | Totale |
|---|---|

**Dati Finanziari degli ultimi sette anni (€/milioni) - spese ammesse**

| | 2008 | 2009 | 2010 | 2011 | 2012 | 2013 | 2014 | Totale |
|---|---|---|---|---|---|---|---|---|
| **Spese Ammesse** | 5,30 | 1,14 | 0,91 | -- | -- | -- | -- | 7,35 |

**5/01 Sez. A reg. di esenzione** **FINANZIAMENTI AGEVOLATI PER INVESTIMENTI**

| | |
|---|---|
| **Amministrazione di riferimento:** | **REGIONE VENETO** |
| **Soggetto attuatore:** | **VENETO SVILUPPO S.P.A. PER CONTO DI REGIONE VENETO.** |
| **Regime di aiuto:** | Non definito |
| **Inquadramento comunitario di riferimento:** | Non definito |
| **Finalità:** | ***Sviluppo produttivo e territoriale***<br>Consolidamento e sviluppo del sistema produttivo |
| **Settore di attività:** | Industria |
| **Aree di applicazione:** | Intero Territorio di Riferimento |
| **Soggetti beneficiari:** | Piccole e Medie Imprese |
| **Tipologia dell' agevolazione:** | Finanziamento Agevolato |
| **Tipologia del procedimento:** | Automatico |
| **Investimenti/Spese agevolabili:** | Terreni/fabbricati, Attrezzature/macchinari/impianti, Progettazione/studi/consulenze, Brevetti/licenze/marchi |
| **Cofinanziamento UE:** | NO |

**Dati Finanziari degli ultimi sette anni (€/milioni) - contributo (**

| | 2012 | 2013 | 2014 | Totale |
|---|---|---|---|---|
| **Agev. Concesse** | -- | -- | 0,00 | 0,00 |
| **Agev. Erogate** | -- | -- | 0,00 | 0,00 |
| **Agev. Revocate** | -- | -- | -- | -- |

**Dati Finanziari degli ultimi sette anni (€/milioni) - finanziamento**

| | Totale |
|---|---|

**Dati Finanziari degli ultimi sette anni (€/milioni) - spese ammesse**

| | 2012 | 2013 | 2014 | Totale |
|---|---|---|---|---|
| **Spese Ammesse** | -- | 46,05 | -- | 46,05 |

## 57/99 Sviluppo dell'imprenditoria giovanile veneta, modificata con L.R.28 Del 17.9.01

| | |
|---|---|
| **Amministrazione di riferimento:** | **REGIONE VENETO** |
| **Soggetto attuatore:** | **Direzione Industria** |
| **Regime di aiuto:** | In 'de minimis' |
| **Inquadramento comunitario di riferimento:** | Aiuti a favore delle PMI |
| **Finalità:** | ***Nuova imprenditorialita'***<br>Imprenditoria femminile/giovanile |
| **Settore di attività:** | Industria, Artigianato, Commercio, Turismo, Altri servizi |
| **Aree di applicazione:** | Intero Territorio di Riferimento |
| **Soggetti beneficiari:** | Microimprese, Piccole e Medie Imprese |
| **Tipologia dell' agevolazione:** | Contributo in c/capitale c/impianti, Contributo in c/interessi c/canoni |
| **Tipologia del procedimento:** | Valutativo |
| **Investimenti/Spese agevolabili:** | Attrezzature/macchinari/impianti, Progettazione/studi/consulenze, Brevetti/licenze/marchi |
| **Cofinanziamento UE:** | NO |

**Dati Finanziari degli ultimi sette anni (€/milioni) - contributo (**

| | 2008 | 2009 | 2010 | 2011 | 2012 | 2013 | 2014 | Totale |
|---|---|---|---|---|---|---|---|---|
| **Agev. Concesse** | 2,30 | 4,40 | 0,15 | -- | -- | 0,32 | 0,07 | 7,24 |
| **Agev. Erogate** | 0,85 | 1,90 | 2,07 | 1,90 | -- | 0,18 | 0,06 | 6,96 |
| **Agev. Revocate** | -- | -- | -- | -- | -- | 0,00 | -- | 0,00 |

**Dati Finanziari degli ultimi sette anni (€/milioni) - spese ammesse**

| | 2008 | 2009 | 2010 | 2011 | 2012 | 2013 | 2014 | Totale |
|---|---|---|---|---|---|---|---|---|
| **Spese Ammesse** | 3,60 | 3,50 | 5,50 | 14,04 | -- | 0,00 | 0,07 | 26,71 |

## 8/03 Disciplina delle aggregazioni di filera, dei distretti produttivi ed interventi di sviluppo industriale e produttivo locale

| | |
|---|---|
| **Amministrazione di riferimento:** | **REGIONE VENETO** |
| **Soggetto attuatore:** | **Direzione Sviuluppo Economico Ricerca Innovazione** |
| **Regime di aiuto:** | In 'de minimis' |
| **Inquadramento comunitario di riferimento:** | Aiuti a favore delle PMI |
| **Finalità:** | ***Ricerca e sviluppo e innovazione tecnologica***<br>Innovazione e/o trasferimento tecnologico |
| **Settore di attività:** | Industria, Artigianato, Turismo, Altri servizi |
| **Aree di applicazione:** | Intero Territorio di Riferimento |
| **Soggetti beneficiari:** | Microimprese, Grandi Imprese, Piccole e Medie Imprese, Altro Imprese |
| **Tipologia dell' agevolazione:** | Contributo in c/capitale c/impianti |
| **Tipologia del procedimento:** | Valutativo |
| **Investimenti/Spese agevolabili:** | Attrezzature/macchinari/impianti, Progettazione/studi/consulenze, Brevetti/licenze/marchi, Spese generali |
| **Cofinanziamento UE:** | NO |

**Dati Finanziari degli ultimi sette anni (€/milioni) - contributo (**

| | 2008 | 2009 | 2010 | 2011 | 2012 | 2013 | 2014 | Totale |
|---|---|---|---|---|---|---|---|---|
| **Agev. Concesse** | 12,64 | 8,30 | 4,98 | -- | -- | -- | -- | 25,92 |
| **Agev. Erogate** | -- | -- | 3,58 | 8,06 | 10,75 | 7,19 | 2,49 | 32,07 |
| **Agev. Revocate** | -- | -- | -- | -- | -- | -- | -- | -- |

**Dati Finanziari degli ultimi sette anni (€/milioni) - spese ammesse**

| | 2008 | 2009 | 2010 | 2011 | 2012 | 2013 | 2014 | Totale |
|---|---|---|---|---|---|---|---|---|
| **Spese Ammesse** | -- | 8,30 | 15,28 | -- | -- | -- | -- | 23,58 |

## 949/52 Sostegno agli investimenti produttivi delle imprese artigiane

| | |
|---|---|
| **Amministrazione di riferimento:** | **REGIONE VENETO** |
| **Soggetto attuatore:** | **ARTIGIANCASSA** |
| **Regime di aiuto:** | In 'de minimis' |
| **Inquadramento comunitario di riferimento:** | Aiuti a finalita' regionale |
| **Finalità:** | ***Sviluppo produttivo e territoriale***<br>Consolidamento e sviluppo del sistema produttivo |
| **Settore di attività:** | Artigianato |
| **Aree di applicazione:** | Intero Territorio di Riferimento |
| **Soggetti beneficiari:** | Microimprese, Piccole e Medie Imprese |
| **Tipologia dell' agevolazione:** | Contributo in c/interessi c/canoni |
| **Tipologia del procedimento:** | Valutativo |
| **Investimenti/Spese agevolabili:** | Terreni/fabbricati, Attrezzature/macchinari/impianti |
| **Cofinanziamento UE:** | NO |

**Dati Finanziari degli ultimi sette anni (€/milioni) - contributo (**

| | 2008 | 2009 | 2010 | 2011 | 2012 | 2013 | 2014 | Totale |
|---|---|---|---|---|---|---|---|---|
| **Agev. Concesse** | 9,66 | 7,26 | 4,64 | -- | 0,24 | 0,00 | 0,00 | 21,80 |
| **Agev. Erogate** | 8,71 | -- | -- | 8,68 | 0,41 | 1,13 | 1,30 | 20,24 |
| **Agev. Revocate** | 0,06 | -- | -- | -- | 0,00 | 0,00 | 0,62 | 0,68 |

**Dati Finanziari degli ultimi sette anni (€/milioni) - spese ammesse**

| | 2008 | 2009 | 2010 | 2011 | 2012 | 2013 | 2014 | Totale |
|---|---|---|---|---|---|---|---|---|
| **Spese Ammesse** | 231,45 | 160,48 | 189,29 | -- | 9,78 | 0,00 | 0,00 | 591,00 |

**DGR 1013/13 Art.Campagna formazione sicurezza PMI** **Campagna formazione sicurezza PMI**

| | |
|---|---|
| **Amministrazione di riferimento:** | **REGIONE VENETO** |
| **Soggetto attuatore:** | **Regione Veneto** |
| **Regime di aiuto:** | Non definito |
| **Inquadramento comunitario di riferimento:** | Non definito |
| **Finalità:** | ***Altro***<br>Altro |
| **Settore di attività:** | Industria, Altri servizi |
| **Aree di applicazione:** | Intero Territorio di Riferimento |
| **Soggetti beneficiari:** | Microimprese, Piccole e Medie Imprese |
| **Tipologia dell' agevolazione:** | Contributo in c/esercizio |
| **Tipologia del procedimento:** | Automatico |
| **Investimenti/Spese agevolabili:** | Formazione Professionale |
| **Cofinanziamento UE:** | NO |

**Dati Finanziari degli ultimi sette anni (€/milioni) - contributo (**

| | 2012 | 2013 | 2014 | Totale |
|---|---|---|---|---|
| **Agev. Concesse** | -- | 4,70 | -- | 4,70 |
| **Agev. Erogate** | -- | 1,94 | -- | 1,94 |
| **Agev. Revocate** | -- | 0,00 | -- | 0,00 |

**Dati Finanziari degli ultimi sette anni (€/milioni) - spese ammesse**

| | 2012 | 2013 | 2014 | Totale |
|---|---|---|---|---|
| **Spese Ammesse** | -- | 0,03 | -- | 0,03 |

**DGR 1116/2011 Art.Fondo Regionale di Garanzia GARANZIA A PRIMA RICHIESTA SUL 50 % DEL FINANZIAMENTO BANCARIO DI TAGLIO MINIMO DI 50.000,00 EURO.**

| | |
|---|---|
| **Amministrazione di riferimento:** | **REGIONE VENETO** |
| **Soggetto attuatore:** | **VENETO SVILUPPO S.P.A. PER CONTO DI REGIONE VENETO** |
| **Regime di aiuto:** | Non definito |
| **Inquadramento comunitario di riferimento:** | Non definito |
| **Finalità:** | ***Accesso al credito***<br>Garanzie |
| **Settore di attività:** | Industria, Artigianato, Commercio |
| **Aree di applicazione:** | Intero Territorio di Riferimento |
| **Soggetti beneficiari:** | Microimprese, Piccole e Medie Imprese |
| **Tipologia dell' agevolazione:** | Interventi a garanzia |
| **Tipologia del procedimento:** | Automatico |
| **Investimenti/Spese agevolabili:** | Terreni/fabbricati, Attrezzature/macchinari/impianti, Brevetti/licenze/marchi |
| **Cofinanziamento UE:** | NO |

**Dati Finanziari degli ultimi sette anni (€/milioni) - finanziamento**

| | Totale |
|---|---|

**Dati Finanziari degli ultimi sette anni (€/milioni) - garanzie**

| | 2012 | 2013 | 2014 | Totale |
|---|---|---|---|---|
| **Fin. garantito** | -- | 15,94 | 342,22 | 358,17 |
| **Garanzie concesse** | -- | 7,88 | 137,77 | 145,65 |
| **Importo accantonato** | -- | -- | 8,85 | 8,85 |
| **Garanzie revocate** | -- | -- | -- | -- |
| **Garanzie escusse** | -- | -- | -- | -- |

**Dati Finanziari degli ultimi sette anni (€/milioni) - spese ammesse**

| | 2011 | 2012 | 2013 | 2014 | Totale |
|---|---|---|---|---|---|
| **Spese Ammesse** | -- | -- | 15,94 | -- | 15,94 |

**DGR 3585/2009 Art.Azione 1.1.2 Azione 1.1.2 "Contributi a favore dei processi di trasferimento tecnologico e allo sviluppo di strutture di ricerca interne alle imprese". Il bando finanzia progetti di R&S, d'innovazione del processo/org.va, studi di fattibilità, trasf. to tecnologico**

| | |
|---|---|
| **Amministrazione di riferimento:** | **REGIONE VENETO** |
| **Soggetto attuatore:** | **Unità di Progetto Ricerca e Innovazione. Le misure I, II e III sono in esenzione, le IV, V e VI soggette al regime de minimis** |
| **Regime di aiuto:** | In esenzione |
| **Inquadramento comunitario di riferimento:** | Aiuti a favore di ricerca, sviluppo e innovazione |
| **Finalità:** | ***Ricerca e sviluppo e innovazione tecnologica***<br>Innovazione e/o trasferimento tecnologico, Ricerca Industriale/sviluppo sperimentale |
| **Settore di attività:** | Industria, Artigianato, Commercio, Altri servizi |
| **Aree di applicazione:** | Intero Territorio di Riferimento |
| **Soggetti beneficiari:** | Microimprese, Grandi Imprese, Piccole e Medie Imprese |
| **Tipologia dell' agevolazione:** | Contributo in c/capitale c/impianti |
| **Tipologia del procedimento:** | Valutativo |
| **Investimenti/Spese agevolabili:** | Attrezzature/macchinari/impianti, Progettazione/studi/consulenze, Brevetti/licenze/marchi, Altro |
| **Cofinanziamento UE:** | SI |

**Dati Finanziari degli ultimi sette anni (€/milioni) - contributo (**

| | 2008 | 2009 | 2010 | 2011 | 2012 | 2013 | 2014 | Totale |
|---|---|---|---|---|---|---|---|---|
| **Agev. Concesse** | -- | -- | 25,36 | 1,00 | 2,97 | 0,00 | -- | 29,32 |
| **Agev. Erogate** | -- | -- | -- | 3,40 | 0,00 | 6,05 | 14,39 | 23,84 |
| **Agev. Revocate** | -- | -- | -- | 1,00 | 2,97 | 0,29 | 0,40 | 4,66 |

**Dati Finanziari degli ultimi sette anni (€/milioni) - spese ammesse**

| | 2008 | 2009 | 2010 | 2011 | 2012 | 2013 | 2014 | Totale |
|---|---|---|---|---|---|---|---|---|
| **Spese Ammesse** | -- | -- | 40,76 | -- | -- | -- | -- | 40,76 |

**DGR 3586/2009 Art.Az. 1.1.1 A AZIONE 1.1.1 "Supporto ad attività di ricerca, processi e reti di innovazione e alla creazione di imprese in settori a elevato contenuto tecnologico" - bando (solo interventi di tipo infrastrutturale e non mera attività di R&S per creazione di nuove infra**

| | |
|---|---|
| **Amministrazione di riferimento:** | **REGIONE VENETO** |
| **Soggetto attuatore:** | **Unità di Progetto Ricerca e Innovazione** |
| **Regime di aiuto:** | In esenzione |
| **Inquadramento comunitario di riferimento:** | Aiuti a favore di ricerca, sviluppo e innovazione |
| **Finalità:** | ***Ricerca e sviluppo e innovazione tecnologica***<br>Innovazione e/o trasferimento tecnologico, Ricerca Industriale/sviluppo sperimentale |
| **Settore di attività:** | Altri servizi |
| **Aree di applicazione:** | Intero Territorio di Riferimento |
| **Soggetti beneficiari:** | Altri Beneficiari |
| **Tipologia dell' agevolazione:** | Contributo in c/capitale c/impianti |
| **Tipologia del procedimento:** | Valutativo |
| **Investimenti/Spese agevolabili:** | Attrezzature/macchinari/impianti, Brevetti/licenze/marchi, Spese generali, Altro |
| **Cofinanziamento UE:** | SI |

**Dati Finanziari degli ultimi sette anni (€/milioni) - contributo (**

| | 2008 | 2009 | 2010 | 2011 | 2012 | 2013 | 2014 | Totale |
|---|---|---|---|---|---|---|---|---|
| **Agev. Concesse** | -- | -- | 2,56 | -- | -- | 0,00 | -- | 2,56 |
| **Agev. Erogate** | -- | -- | -- | -- | 0,07 | 1,24 | 0,43 | 1,75 |
| **Agev. Revocate** | -- | -- | -- | -- | 0,57 | 0,00 | -- | 0,57 |

**Dati Finanziari degli ultimi sette anni (€/milioni) - spese ammesse**

| | 2008 | 2009 | 2010 | 2011 | 2012 | 2013 | 2014 | Totale |
|---|---|---|---|---|---|---|---|---|
| **Spese Ammesse** | -- | -- | 2,23 | -- | -- | 0,00 | -- | 2,23 |

**DGR 4222/2008 NORME PER LA PROMOZIONE ED IL COORDINAMENTO DELLA RICERCA SCIENTIFICA, DELLO SVILUPPO ECONOMICO E DELL'INNOVAZIONE NEL SISTEMA PRODUTTIVO REGIONALE. APPROVAZIONE DEL BANDO AI SENSI DELL'ART. 12 LEGGE RGIONALE N. 9 DEL 18 MAGGIO 2007.**

| | |
|---|---|
| **Amministrazione di riferimento:** | **REGIONE VENETO** |
| **Soggetto attuatore:** | **REGIONE DEL VENETO - UNITA' DI PROGETTO RICERCA E INNOVAZIONE** |
| **Regime di aiuto:** | In esenzione |
| **Inquadramento comunitario di riferimento:** | Aiuti a favore di ricerca, sviluppo e innovazione |
| **Finalità:** | ***Ricerca e sviluppo e innovazione tecnologica***<br>Ricerca Industriale/sviluppo sperimentale |
| **Settore di attività:** | Industria, Artigianato, Commercio, Altri servizi |
| **Aree di applicazione:** | Intero Territorio di Riferimento |
| **Soggetti beneficiari:** | Microimprese, Grandi Imprese, Piccole e Medie Imprese |
| **Tipologia dell' agevolazione:** | Contributo in c/capitale c/impianti |
| **Tipologia del procedimento:** | Valutativo |
| **Investimenti/Spese agevolabili:** | Progettazione/studi/consulenze, Brevetti/licenze/marchi, Formazione Professionale |
| **Cofinanziamento UE:** | NO |

**Dati Finanziari degli ultimi sette anni (€/milioni) - contributo (**

| | 2008 | 2009 | 2010 | 2011 | 2012 | 2013 | 2014 | Totale |
|---|---|---|---|---|---|---|---|---|
| **Agev. Concesse** | -- | 27,88 | 10,30 | -- | -- | -- | -- | 38,19 |
| **Agev. Erogate** | -- | -- | 0,55 | 3,86 | 9,30 | 7,89 | 4,68 | 26,28 |
| **Agev. Revocate** | -- | -- | 1,07 | 1,32 | 2,01 | 2,02 | -- | 6,41 |

**Dati Finanziari degli ultimi sette anni (€/milioni) - spese ammesse**

| | 2008 | 2009 | 2010 | 2011 | 2012 | 2013 | 2014 | Totale |
|---|---|---|---|---|---|---|---|---|
| **Spese Ammesse** | -- | 37,88 | 22,31 | -- | -- | 0,00 | -- | 60,19 |

**L.R. 11/2013 Art.art. n. 18 e n. 42 comma 4 Sostegno all'attività commrciale di imrpese turistiche**

| | |
|---|---|
| **Amministrazione di riferimento:** | **REGIONE VENETO** |
| **Soggetto attuatore:** | **REGIONE DEL VENETO** |
| **Regime di aiuto:** | In 'de minimis' |
| **Inquadramento comunitario di riferimento:** | Aiuti a favore delle PMI |
| **Finalità:** | ***Altro***<br>Altro |
| **Settore di attività:** | Turismo |
| **Aree di applicazione:** | Intero Territorio di Riferimento |
| **Soggetti beneficiari:** | Piccole e Medie Imprese |
| **Tipologia dell' agevolazione:** | Contributo in c/capitale c/impianti |
| **Tipologia del procedimento:** | Automatico |
| **Investimenti/Spese agevolabili:** | Altro |
| **Cofinanziamento UE:** | NO |

**Dati Finanziari degli ultimi sette anni (€/milioni) - contributo (**

| | 2013 | 2014 | Totale |
|---|---|---|---|
| **Agev. Concesse** | -- | 1,50 | 1,50 |
| **Agev. Erogate** | -- | -- | -- |
| **Agev. Revocate** | -- | -- | -- |

**L.R. 17/2005 Fondo di rotazione per la concessione di finanziamenti e per la ricapitalizzazione delle cooperative.**

| | |
|---|---|
| **Amministrazione di riferimento:** | **REGIONE VENETO** |
| **Soggetto attuatore:** | **Regione del Veneto** |
| **Regime di aiuto:** | Non definito |
| **Inquadramento comunitario di riferimento:** | Non definito |
| **Finalità:** | ***Sviluppo produttivo e territoriale***<br>Consolidamento e sviluppo del sistema produttivo |
| **Settore di attività:** | Industria, Artigianato, Commercio, Turismo, Altri servizi |
| **Aree di applicazione:** | Intero Territorio di Riferimento |
| **Soggetti beneficiari:** | Microimprese, Piccole e Medie Imprese |
| **Tipologia dell' agevolazione:** | Finanziamento Agevolato |
| **Tipologia del procedimento:** | Valutativo |
| **Investimenti/Spese agevolabili:** | Terreni/fabbricati, Attrezzature/macchinari/impianti, Progettazione/studi/consulenze, Brevetti/licenze/marchi, Spese generali |
| **Cofinanziamento UE:** | NO |

**Dati Finanziari degli ultimi sette anni (€/milioni) - contributo (**

| | 2008 | 2009 | 2010 | 2011 | 2012 | 2013 | 2014 | Totale |
|---|---|---|---|---|---|---|---|---|
| **Agev. Concesse** | -- | -- | -- | -- | -- | 0,00 | -- | 0,00 |
| **Agev. Erogate** | -- | -- | -- | -- | -- | 0,00 | -- | 0,00 |
| **Agev. Revocate** | -- | -- | -- | -- | -- | 0,00 | -- | 0,00 |

**Dati Finanziari degli ultimi sette anni (€/milioni) - finanziamento**

| | Totale |
|---|---|

**Dati Finanziari degli ultimi sette anni (€/milioni) - spese ammesse**

| | 2008 | 2009 | 2010 | 2011 | 2012 | 2013 | 2014 | Totale |
|---|---|---|---|---|---|---|---|---|
| **Spese Ammesse** | -- | 3,04 | 1,80 | 1,33 | -- | 0,93 | 0,68 | 7,78 |

**POR FESR 2007-13 – DGR 1555/2013 Art.azione 1.1.3 - Misura 2 Contributi per l'inserimento nelle imprese di personale qualificato di ricerca**

| | |
|---|---|
| **Amministrazione di riferimento:** | **REGIONE VENETO** |
| **Soggetto attuatore:** | **Regione del Veneto** |
| **Regime di aiuto:** | In 'de minimis' |
| **Inquadramento comunitario di riferimento:** | Aiuti a favore di ricerca, sviluppo e innovazione |
| **Finalità:** | ***Ricerca e sviluppo e innovazione tecnologica***<br>Ricerca Industriale/sviluppo sperimentale |
| **Settore di attività:** | Industria, Artigianato, Altri servizi |
| **Aree di applicazione:** | Intero Territorio di Riferimento |
| **Soggetti beneficiari:** | Piccole e Medie Imprese |
| **Tipologia dell' agevolazione:** | Contributo in c/esercizio |
| **Tipologia del procedimento:** | Automatico |
| **Investimenti/Spese agevolabili:** | Occupazione |
| **Cofinanziamento UE:** | NO |

**Dati Finanziari degli ultimi sette anni (€/milioni) - contributo (**

| | 2012 | 2013 | 2014 | Totale |
|---|---|---|---|---|
| **Agev. Concesse** | -- | 2,91 | -- | 2,91 |
| **Agev. Erogate** | -- | 0,00 | -- | 0,00 |
| **Agev. Revocate** | -- | 0,15 | -- | 0,15 |

**POR FSE 2007/2013 - DGR 869/2013 Art.Formazione continua Asse 1-Adattabilità-Rilanciare l'impresa veneta**

| | |
|---|---|
| **Amministrazione di riferimento:** | **REGIONE VENETO** |
| **Soggetto attuatore:** | **Regione Veneto** |
| **Regime di aiuto:** | Non definito |
| **Inquadramento comunitario di riferimento:** | Non definito |
| **Finalità:** | ***Ricerca e sviluppo e innovazione tecnologica***<br>Innovazione e/o trasferimento tecnologico |
| **Settore di attività:** | Industria, Commercio, Turismo, Altri servizi |
| **Aree di applicazione:** | Intero Territorio di Riferimento |
| **Soggetti beneficiari:** | Microimprese, Grandi Imprese, Piccole e Medie Imprese |
| **Tipologia dell' agevolazione:** | Contributo in c/esercizio |
| **Tipologia del procedimento:** | Automatico |
| **Investimenti/Spese agevolabili:** | Attrezzature/macchinari/impianti, Formazione Professionale |
| **Cofinanziamento UE:** | NO |

**Dati Finanziari degli ultimi sette anni (€/milioni) - contributo (**

| | 2012 | 2013 | 2014 | Totale |
|---|---|---|---|---|
| **Agev. Concesse** | -- | 42,00 | 6,40 | 48,40 |
| **Agev. Erogate** | -- | 22,50 | 0,77 | 23,27 |
| **Agev. Revocate** | -- | -- | -- | -- |

**Dati Finanziari degli ultimi sette anni (€/milioni) - spese ammesse**

| | 2012 | 2013 | 2014 | Totale |
|---|---|---|---|---|
| **Spese Ammesse** | -- | 1,82 | -- | 1,82 |

**POR-FESR 2007-2013 Art.asse 1-linea 1.3-az. 1.3.1 AIUTI AGLI INVESTIMENTI DELLE NUOVE PMI A PREVALENTE PARTECIPAZIONE FEMMINILE**

| | |
|---|---|
| **Amministrazione di riferimento:** | **REGIONE VENETO** |
| **Soggetto attuatore:** | **DIREZIONE INDUSTRIA E ARTIGIANATO** |
| **Regime di aiuto:** | In 'de minimis' |
| **Inquadramento comunitario di riferimento:** | Aiuti a favore delle PMI |
| **Finalità:** | ***Nuova imprenditorialita'***<br>Imprenditoria femminile/giovanile |
| **Settore di attività:** | Industria, Artigianato, Commercio, Altri servizi |
| **Aree di applicazione:** | Intero Territorio di Riferimento |
| **Soggetti beneficiari:** | Microimprese, Piccole e Medie Imprese |
| **Tipologia dell' agevolazione:** | Contributo in c/capitale c/impianti |
| **Tipologia del procedimento:** | Valutativo |
| **Investimenti/Spese agevolabili:** | Attrezzature/macchinari/impianti, Progettazione/studi/consulenze, Brevetti/licenze/marchi, Altro |
| **Cofinanziamento UE:** | SI |

**Dati Finanziari degli ultimi sette anni (€/milioni) - contributo (**

| | 2008 | 2009 | 2010 | 2011 | 2012 | 2013 | 2014 | Totale |
|---|---|---|---|---|---|---|---|---|
| **Agev. Concesse** | -- | -- | 13,56 | -- | -- | 12,54 | -- | 26,10 |
| **Agev. Erogate** | -- | -- | 1,58 | 1,15 | 3,26 | 0,77 | 3,30 | 10,06 |
| **Agev. Revocate** | -- | -- | 0,00 | 0,02 | -- | 0,89 | -- | 0,91 |

**Dati Finanziari degli ultimi sette anni (€/milioni) - spese ammesse**

| | 2008 | 2009 | 2010 | 2011 | 2012 | 2013 | 2014 | Totale |
|---|---|---|---|---|---|---|---|---|
| **Spese Ammesse** | -- | -- | 31,04 | -- | -- | 0,00 | -- | 31,04 |

**POR-FESR 2007-2013 Art.asse 1-linea 1.3-az. 1.3.2 AIUTI AGLI INVESTIMENTI DELLE NUOVE PMI GIOVANILI**

| | |
|---|---|
| **Amministrazione di riferimento:** | **REGIONE VENETO** |
| **Soggetto attuatore:** | **DIREZIONE INDUSTRIA E ARTIGIANATO** |
| **Regime di aiuto:** | In 'de minimis' |
| **Inquadramento comunitario di riferimento:** | Aiuti a favore delle PMI |
| **Finalità:** | ***Nuova imprenditorialita'***<br>Imprenditoria femminile/giovanile |
| **Settore di attività:** | Industria, Artigianato, Commercio, Altri servizi |
| **Aree di applicazione:** | Intero Territorio di Riferimento |
| **Soggetti beneficiari:** | Microimprese, Piccole e Medie Imprese |
| **Tipologia dell' agevolazione:** | Contributo in c/capitale c/impianti |
| **Tipologia del procedimento:** | Valutativo |
| **Investimenti/Spese agevolabili:** | Attrezzature/macchinari/impianti, Progettazione/studi/consulenze, Brevetti/licenze/marchi, Altro |
| **Cofinanziamento UE:** | SI |

**Dati Finanziari degli ultimi sette anni (€/milioni) - contributo (**

| | 2008 | 2009 | 2010 | 2011 | 2012 | 2013 | 2014 | Totale |
|---|---|---|---|---|---|---|---|---|
| **Agev. Concesse** | -- | -- | 10,91 | -- | -- | 13,03 | -- | 23,94 |
| **Agev. Erogate** | -- | -- | 0,78 | 0,80 | 2,50 | 0,53 | 4,02 | 8,63 |
| **Agev. Revocate** | -- | -- | 0,04 | 0,06 | -- | 0,87 | -- | 0,97 |

**Dati Finanziari degli ultimi sette anni (€/milioni) - spese ammesse**

| | 2008 | 2009 | 2010 | 2011 | 2012 | 2013 | 2014 | Totale |
|---|---|---|---|---|---|---|---|---|
| **Spese Ammesse** | -- | -- | 24,60 | -- | -- | 0,00 | -- | 24,60 |

**POR-FESR 2007-2013 Art.asse1-linea 1.2-az. 1.2.1 BANDO PUBBLICO PER LA COSTITUZIONE E LA GESTIONE DI FONDI RISCHI DA PARTE DEGLI ORGANISMI CONSORTILI DI GARANZIA, A SOSTEGNO DELLE OPERAZIONI DI GARANZIE SU FINANZIAMENTI PER INVESTIMENTI INNOVATIVI E PER LO SVILUPPO DELL'IMPRENDITORIALITA' NONCHE' DELLA**

| | |
|---|---|
| **Amministrazione di riferimento:** | **REGIONE VENETO** |
| **Soggetto attuatore:** | **REGIONE DEL VENETO DIREZIONE INDUSTRIA** |
| **Regime di aiuto:** | In esenzione |
| **Inquadramento comunitario di riferimento:** | Aiuti a favore delle PMI |
| **Finalità:** | ***Ricerca e sviluppo e innovazione tecnologica***<br>Innovazione e/o trasferimento tecnologico |
| **Settore di attività:** | Industria, Artigianato, Commercio |
| **Aree di applicazione:** | Intero Territorio di Riferimento |
| **Soggetti beneficiari:** | Microimprese, Piccole e Medie Imprese |
| **Tipologia dell' agevolazione:** | Interventi a garanzia |
| **Tipologia del procedimento:** | Automatico |
| **Investimenti/Spese agevolabili:** | Terreni/fabbricati, Attrezzature/macchinari/impianti, Progettazione/studi/consulenze, Brevetti/licenze/marchi |
| **Cofinanziamento UE:** | SI |

**Dati Finanziari degli ultimi sette anni (€/milioni) - contributo (**

| | 2008 | 2009 | 2010 | 2011 | 2012 | 2013 | 2014 | Totale |
|---|---|---|---|---|---|---|---|---|
| **Agev. Concesse** | -- | 35,00 | -- | -- | -- | 0,00 | -- | 35,00 |
| **Agev. Erogate** | -- | 24,50 | -- | -- | 5,40 | 0,00 | -- | 29,90 |
| **Agev. Revocate** | -- | -- | -- | -- | -- | 0,00 | -- | 0,00 |

**Dati Finanziari degli ultimi sette anni (€/milioni) - finanziamento**

Totale

**Dati Finanziari degli ultimi sette anni (€/milioni) - garanzie**

| | 2012 | 2013 | 2014 | Totale |
|---|---|---|---|---|
| **Fin. garantito** | -- | 15,83 | 42,63 | 58,46 |
| **Garanzie concesse** | -- | 6,48 | 25,96 | 32,44 |
| **Importo accantonato** | -- | 0,00 | 18,35 | 18,35 |
| **Garanzie revocate** | -- | 0,00 | -- | 0,00 |
| **Garanzie escusse** | -- | 0,00 | -- | 0,00 |

**Dati Finanziari degli ultimi sette anni (€/milioni) - spese ammesse**

| | 2008 | 2009 | 2010 | 2011 | 2012 | 2013 | 2014 | Totale |
|---|---|---|---|---|---|---|---|---|
| **Spese Ammesse** | -- | 35,00 | -- | -- | -- | -- | -- | 35,00 |

**POR-FESR 2007-2013 Art.asse1-linea 1.2-az. 1.2.2 ACQUISIZIONE DI PARTECIPAZIONI MINORITARIE E TEMPORANEE AL CAPITALE DI RISCHIO ALLA PMI CON ELEVATO POTENZIALE DI CRESCITA CHE NON HANNO SUFFICIENTE ACCESSO AI MERCATI DI CAPITALI, NELLE FASI INIZIALI DEL CICLO DI VITA O DI INNOVAZIONE.**

| | |
|---|---|
| **Amministrazione di riferimento:** | **REGIONE VENETO** |
| **Soggetto attuatore:** | **REGIONE VENETO - DIREZIONE INDUSTRIA** |
| **Regime di aiuto:** | In esenzione |
| **Inquadramento comunitario di riferimento:** | Aiuti a favore delle PMI |
| **Finalità:** | ***Ricerca e sviluppo e innovazione tecnologica***<br>Innovazione e/o trasferimento tecnologico |
| **Settore di attività:** | Industria, Artigianato |
| **Aree di applicazione:** | Intero Territorio di Riferimento |
| **Soggetti beneficiari:** | Microimprese, Piccole e Medie Imprese |
| **Tipologia dell' agevolazione:** | Partecipazione al capitale |
| **Tipologia del procedimento:** | Automatico |
| **Investimenti/Spese agevolabili:** | Terreni/fabbricati, Attrezzature/macchinari/impianti, Progettazione/studi/consulenze, Brevetti/licenze/marchi |
| **Cofinanziamento UE:** | SI |

**Dati Finanziari degli ultimi sette anni (€/milioni) - contributo (**

| | 2008 | 2009 | 2010 | 2011 | 2012 | 2013 | 2014 | Totale |
|---|---|---|---|---|---|---|---|---|
| **Agev. Concesse** | -- | 1,00 | -- | 0,00 | -- | -- | 5,10 | 6,10 |
| **Agev. Erogate** | -- | -- | -- | 4,20 | -- | -- | 2,74 | 6,94 |
| **Agev. Revocate** | -- | -- | -- | -- | -- | -- | -- | -- |

**Dati Finanziari degli ultimi sette anni (€/milioni) - finanziamento**

Totale

**Dati Finanziari degli ultimi sette anni (€/milioni) - spese ammesse**

| | 2008 | 2009 | 2010 | 2011 | 2012 | 2013 | 2014 | Totale |
|---|---|---|---|---|---|---|---|---|
| **Spese Ammesse** | -- | 15,00 | -- | 4,20 | -- | -- | -- | 19,20 |

**POR-FESR 2007-2013 Art.asse2-linea 2.1-2.1.3 FINANZIAMENTI AGEVOLATI E CONTRIBUTI ALLE IMPRESE CHE EFFETTUANO INVESTIMENTI PER IL RISPARMIO ENERGETICO.**

| | |
|---|---|
| **Amministrazione di riferimento:** | **REGIONE VENETO** |
| **Soggetto attuatore:** | **VENETO SVILUPPO S.P.A. PER CONTO DELLA REGIONE VENETO** |
| **Regime di aiuto:** | Non definito |
| **Inquadramento comunitario di riferimento:** | Non definito |
| **Finalità:** | ***Ricerca e sviluppo e innovazione tecnologica***<br>Strumento a sostegno del risparmio energetico |
| **Settore di attività:** | Industria, Artigianato, Commercio, Turismo, Altri servizi |
| **Aree di applicazione:** | Intero Territorio di Riferimento |
| **Soggetti beneficiari:** | Altri Beneficiari, Piccole e Medie Imprese |
| **Tipologia dell' agevolazione:** | Contributo in c/capitale c/impianti, Finanziamento Agevolato |
| **Tipologia del procedimento:** | Automatico |
| **Investimenti/Spese agevolabili:** | Terreni/fabbricati, Attrezzature/macchinari/impianti, Progettazione/studi/consulenze |
| **Cofinanziamento UE:** | NO |

**Dati Finanziari degli ultimi sette anni (€/milioni) - finanziamento**

Totale

**POR-FESR 2007-2013 Art.azione 1.1.4 Favorire la gestione di iniziative volte a promuovere la diffusione di servizi di consulenza esterna a sostegno delle Piccole e Medie Imprese destinati al processo evolutivo aziendale; in particolare, per valorizzare la capacità di reinterpretare prodo**

| | |
|---|---|
| **Amministrazione di riferimento:** | **REGIONE VENETO** |
| **Soggetto attuatore:** | **REGIONE VENETO** |
| **Regime di aiuto:** | Non definito |
| **Inquadramento comunitario di riferimento:** | Aiuti a finalita' regionale |
| **Finalità:** | ***Ricerca e sviluppo e innovazione tecnologica***<br>Innovazione e/o trasferimento tecnologico |
| **Settore di attività:** | Industria, Artigianato |
| **Aree di applicazione:** | Intero Territorio di Riferimento |
| **Soggetti beneficiari:** | Microimprese, Piccole e Medie Imprese |
| **Tipologia dell' agevolazione:** | Contributo in c/capitale c/impianti |
| **Tipologia del procedimento:** | Automatico |
| **Investimenti/Spese agevolabili:** | Progettazione/studi/consulenze, Brevetti/licenze/marchi |
| **Cofinanziamento UE:** | SI |

**Dati Finanziari degli ultimi sette anni (€/milioni) - contributo (**

| | 2010 | 2011 | 2012 | 2013 | 2014 | Totale |
|---|---|---|---|---|---|---|
| **Agev. Concesse** | -- | 10,73 | -- | 0,00 | -- | 10,73 |
| **Agev. Erogate** | -- | -- | 0,79 | 1,60 | 1,65 | 4,04 |
| **Agev. Revocate** | -- | -- | -- | 0,14 | -- | 0,14 |

**Dati Finanziari degli ultimi sette anni (€/milioni) - spese ammesse**

| | 2010 | 2011 | 2012 | 2013 | 2014 | Totale |
|---|---|---|---|---|---|---|
| **Spese Ammesse** | -- | -- | -- | 0,00 | -- | 0,00 |

€ 66,00

*170580006900*