

## **Appendice II**

### **Dettaglio cartografico delle adesioni ai Fondi interprofessionali**

Dal 2014 per il calcolo dell'indice di adesione ai Fondi interprofessionali a livello territoriale (Regione e Province) sono stati adottati criteri nuovi rispetto alle passate edizioni del Rapporto. Fino al 2103 venivano raffrontate le imprese contenute nel database ASIA dell'ISTAT con le unità produttive identificate attraverso le singole matricole INPS. Dal 2014 il raffronto con la banca dati ASIA avviene sulla base dei codici fiscali delle imprese aderenti. Pertanto per il calcolo degli indici sono stati individuati i seguenti criteri selettivi nella banca dati INPS UNIEMENS:

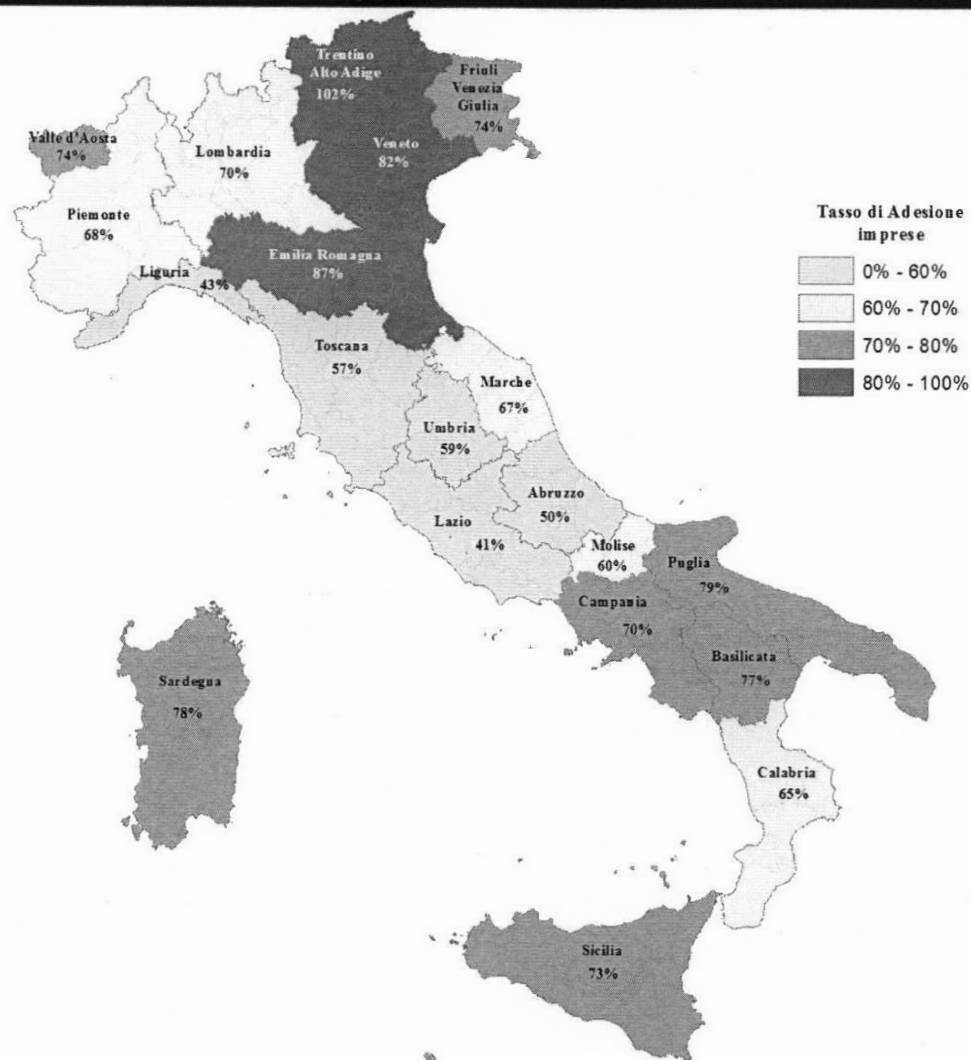
- eliminazione del settore agricolo (non presente in ASIA, quindi non raffrontabile);
- per le imprese con più matricole INPS è stata identificata la sede principale in quella con il numero più elevato di dipendenti. A tale sede si attribuisce la localizzazione dell'impresa stessa e della somma di tutti i dipendenti registrati in ciascuna matricola INPS.

Tali criteri hanno condotto alla definizione di un universo delle imprese aderenti di 861.800 corrispondente a 9.568.000 dipendenti. Nella banca dati ASIA 2011 (ultima disponibile) l'universo di riferimento ammonta a 1.249.636 imprese e 11.594.538 dipendenti.

Tale cambiamento ha equilibrato il tasso di adesione soprattutto a livello territoriale, con le regioni del Sud che presentano livelli di adesione del tutto raffrontabili con altre aree del paese.

## Percentuale di imprese aderenti ai Fondi sul totale imprese attive con dipendenti (per regione)

Regioni	Imprese aderenti	Tasso
Piemonte	59.216	68%
Valle d'Aosta	2.437	74%
Lombardia	159.768	70%
Trentino Alto Adige	27.922	102%
Veneto	97.282	82%
Friuli Venezia Giulia	19.133	74%
Liguria	15.146	43%
Emilia Romagna	89.294	87%
Toscana	52.853	57%
Umbria	12.010	59%
Marche	25.571	67%
Lazio	47.104	41%
Abruzzo	14.118	50%
Molise	3.320	60%
Campania	65.598	70%
Puglia	58.709	79%
Basilicata	7.362	77%
Calabria	19.336	65%
Sicilia	60.211	73%
Sardegna	25.398	78%



Elaborazione Isfol Benevento - servizio GIS - su dati INPS (2014) e Istat banca dati ASIA (2011)

## Percentuale di dipendenti delle imprese aderenti ai Fondi sul totale dipendenti del settore privato (per regione)



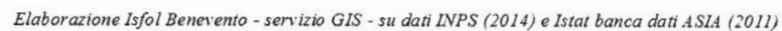
Regioni	Dipendenti imprese aderenti	Tasso
Piemonte	790.586	85%
Valle d'Aosta	18.873	82%
Lombardia	2.431.293	85%
Trentino Alto Adige	218.321	90%
Veneto	1.032.578	89%
Friuli Venezia Giulia	206.367	80%
Liguria	175.474	62%
Emilia Romagna	988.738	90%
Toscana	539.992	77%
Umbria	124.189	78%
Marche	246.706	81%
Lazio	1.094.853	78%
Abruzzo	152.448	75%
Molise	18.647	62%
Campania	490.285	81%
Puglia	360.393	82%
Basilicata	51.687	85%
Calabria	107.825	70%
Sicilia	362.582	80%
Sardegna	156.210	82%

Elaborazione Isfol Benevento - servizio GIS - su dati INPS (2014) e Istat banca dati ASIA (2011)

**Italia - Percentuale di imprese aderenti ai Fondi sul totale imprese attive con dipendenti (Dettaglio Provinciale)**

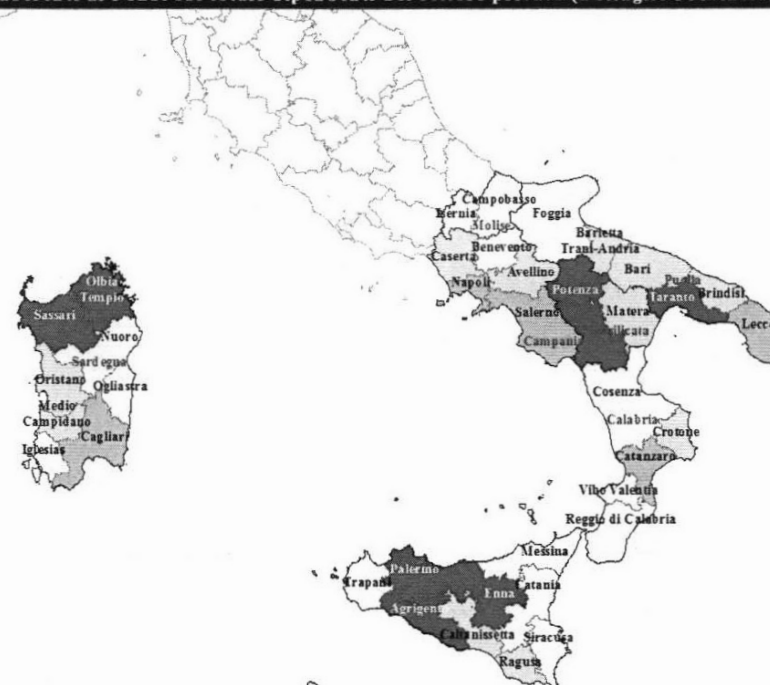

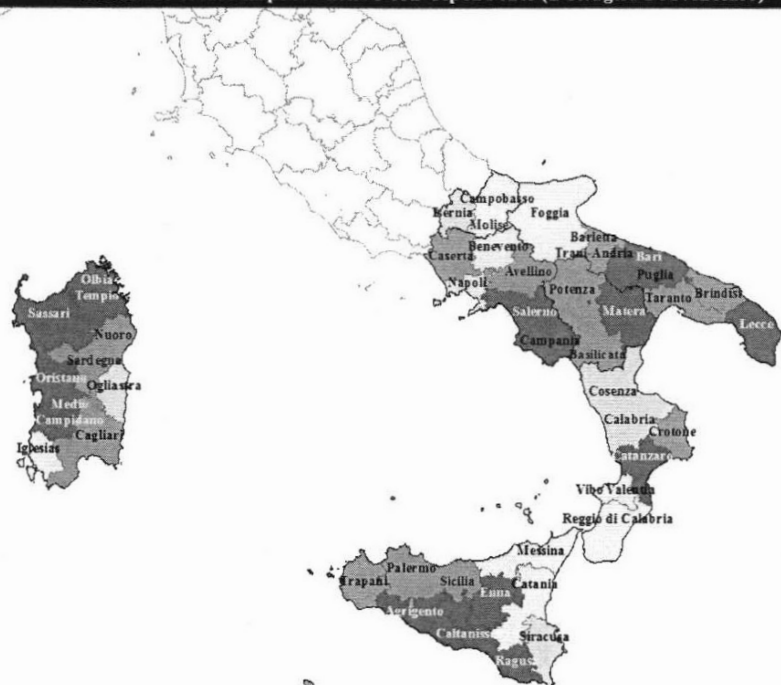


Elaborazione Isfol Benevento - servizio GIS - su dati INPS (2014) e Istat banca dati ASIA (2011)



**Macroarea Sud ed Isole - Percentuale di imprese aderenti ai Fondi sul totale imprese attive con dipendenti (Dettaglio Provinciale)**

**Macroarea Sud ed Isole - Percentuale di dipendenti delle imprese aderenti ai Fondi sul totale dipendenti del settore privato (Dettaglio Provinciale)**

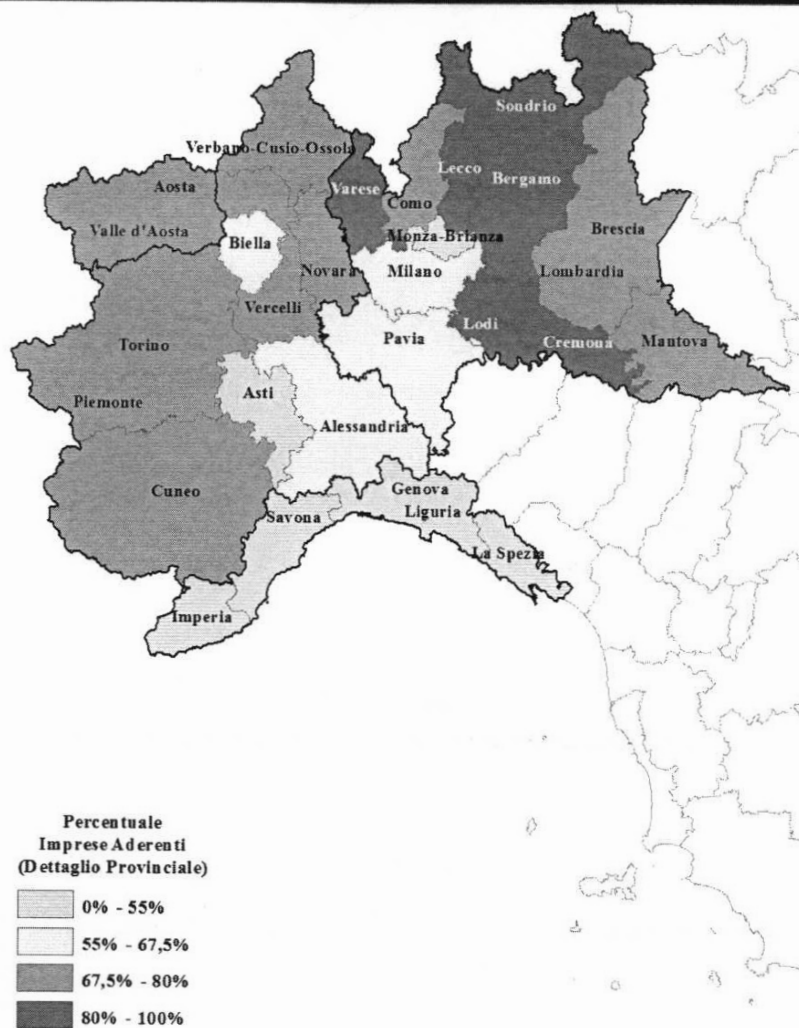


Elaborazione Isfol Benevento - servizio GIS - su dati INPS (2014) e Istat banca dati ASIA (2011)

XV Rapporto sulla formazione continua – Annualità 2013-2014

Macroarea Nord Ovest - Percentuale di imprese aderenti  
ai Fondi sul totale imprese attive con dipendenti (Dettaglio Provinciale)

Macroarea Nord Ovest - Percentuale di dipendenti delle imprese  
aderenti ai Fondi sul totale dipendenti del settore privato (Dettaglio Provinciale)

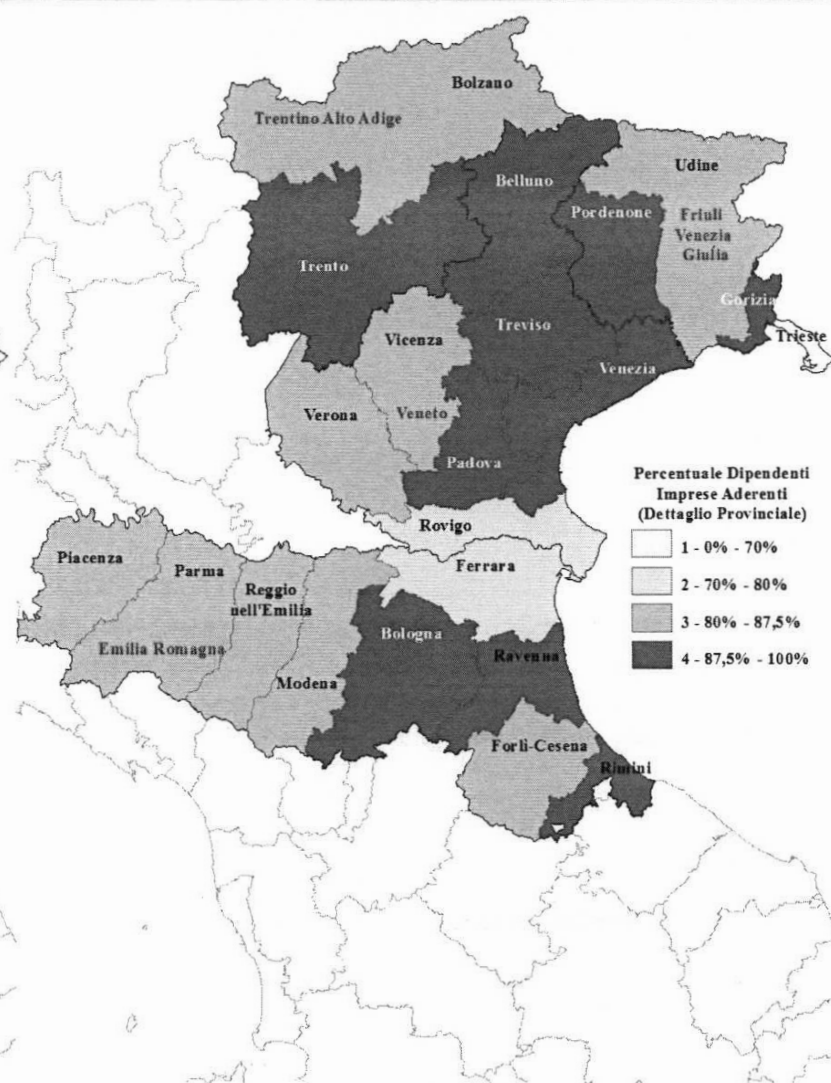
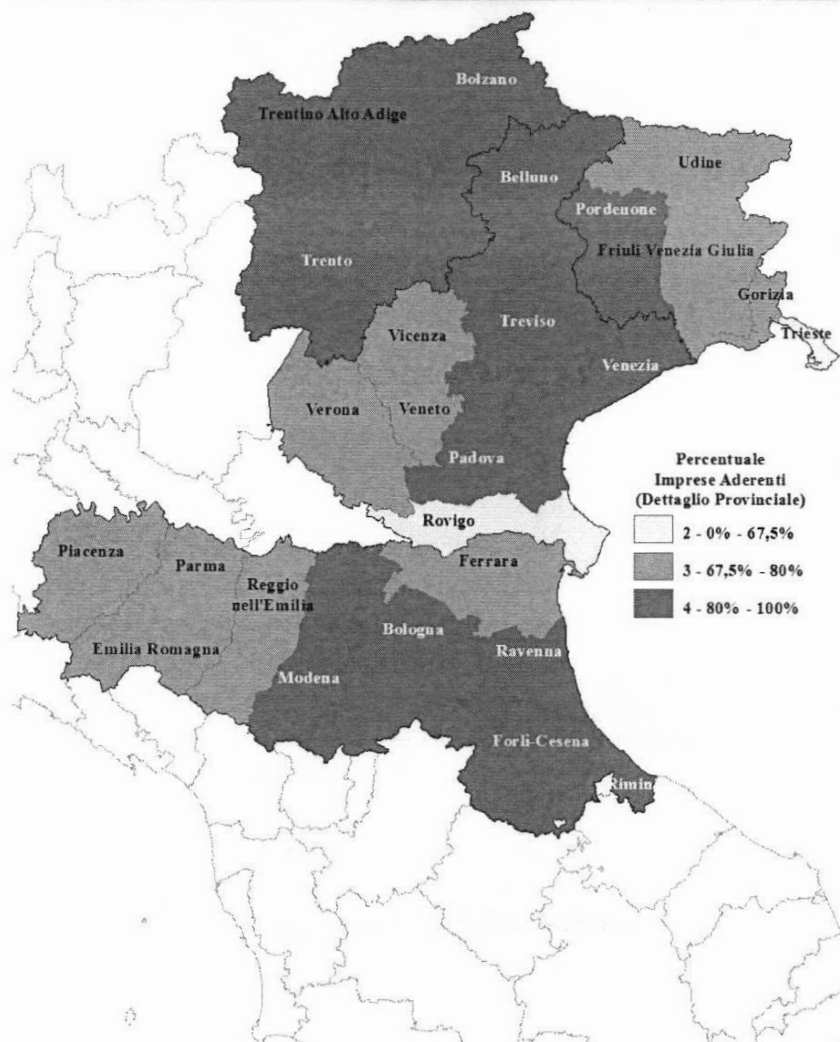


Elaborazione Isfol Benevento - servizio GIS - su dati INPS (2014) e Istat banca dati ASIA (2011)

XV Rapporto sulla formazione continua – Annualità 2013-2014

Macroarea Nord Est - Percentuale di imprese aderenti ai Fondi sul totale imprese attive con dipendenti (Dettaglio Provinciale)

Macroarea Nord Est - Percentuale di dipendenti delle imprese aderenti ai Fondi sul totale dipendenti del settore privato (Dettaglio Provinciale)



Elaborazione Isfol Benevento - servizio GIS - su dati INPS (2014) e Istat banca dati ASIA (2011)



# XV Rapporto sulla formazione continua – Annualità 2013-2014

