

ALLEGATI

Relazione 2016
secondo semestre

PAGINA BIANCA

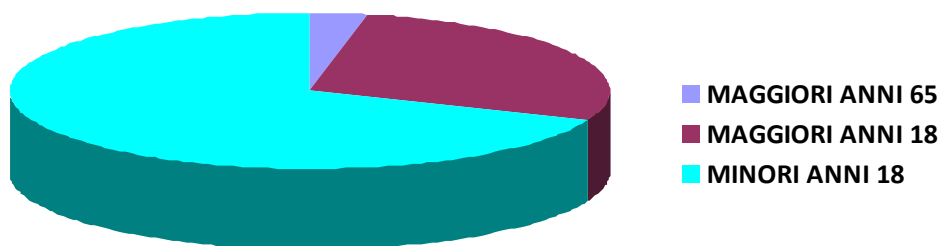



Allegato 1

Ufficio del Commissario Straordinario del Governo per le persone scomparse

Persone italiane e straniere scomparse in Italia ancora da rintracciare

dal 1° gennaio 1974 al 31 dicembre 2016

TOTALE 43.665



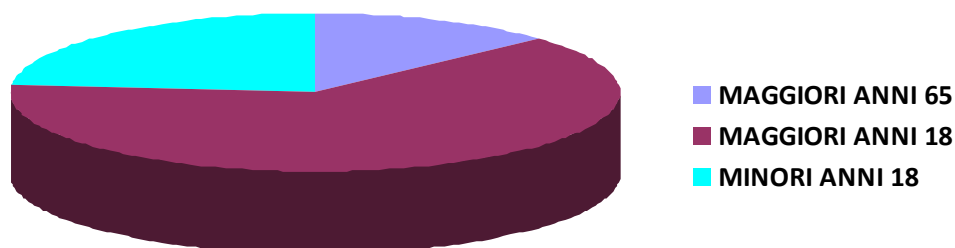
Allegato 2

*Ufficio del Commissario Straordinario del Governo per le persone scomparse***Persone ITALIANE scomparse in Italia ancora da rintracciare**


dal 1° gennaio 1974 al 31 dicembre 2016

TOTALE 8.774

Distinte per fasce di età



Distinte per sesso






Allegato 2/a


Ufficio del Commissario Straordinario del Governo per le persone scomparse

Persone ITALIANE scomparse in Italia ancora da rintracciare
dal 1° gennaio 1974 al 31 dicembre 2016

Totale delle **donne distinte per fasce di età: 3.037**



Totale degli **uomini distinti per fasce di età: 5.733**







Allegato 2/b

Ufficio del Commissario Straordinario del Governo per le persone scomparse

Persone STRANIERE scomparse in Italia ancora da rintracciare
dal 1° gennaio 1974 al 31 dicembre 2016


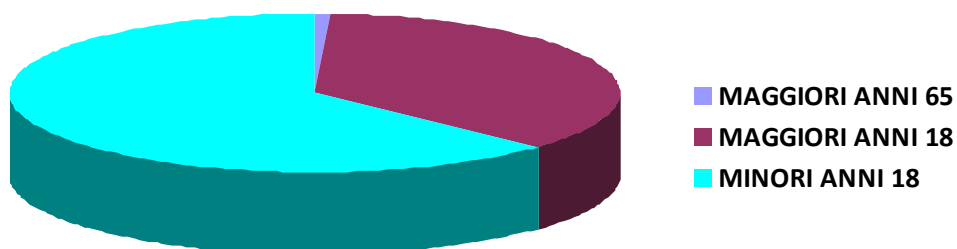
TOTALE 34.891**Distinte per fasce di età:****Distinte per sesso:**



Allegato 2/c

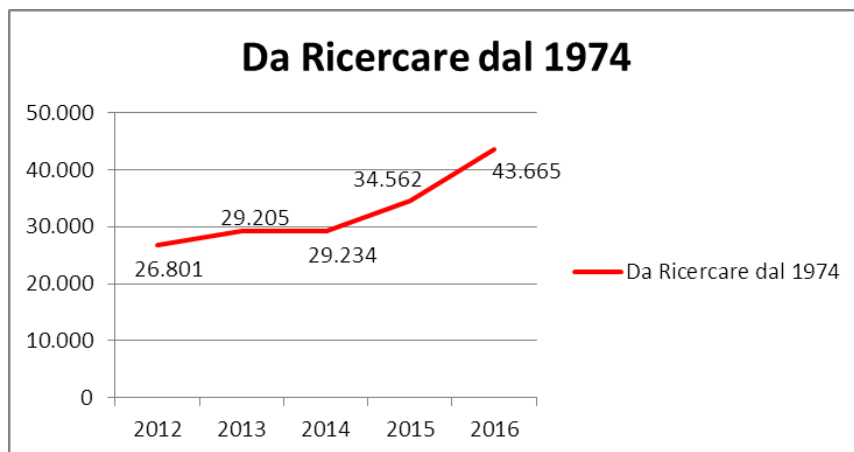
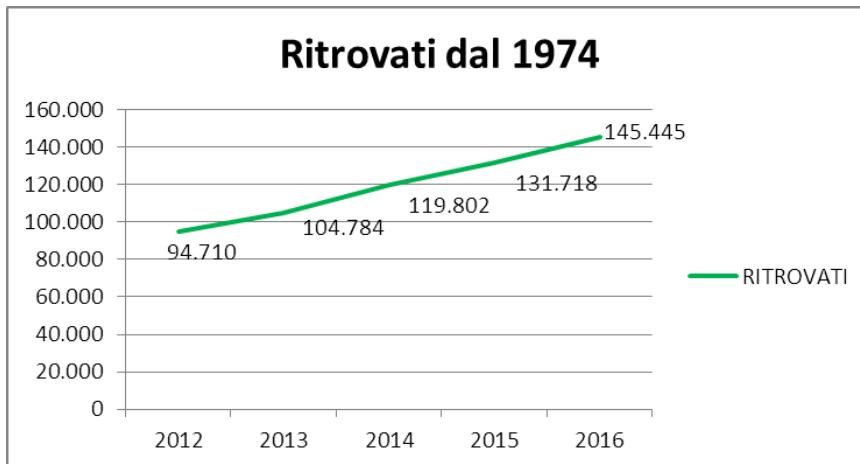
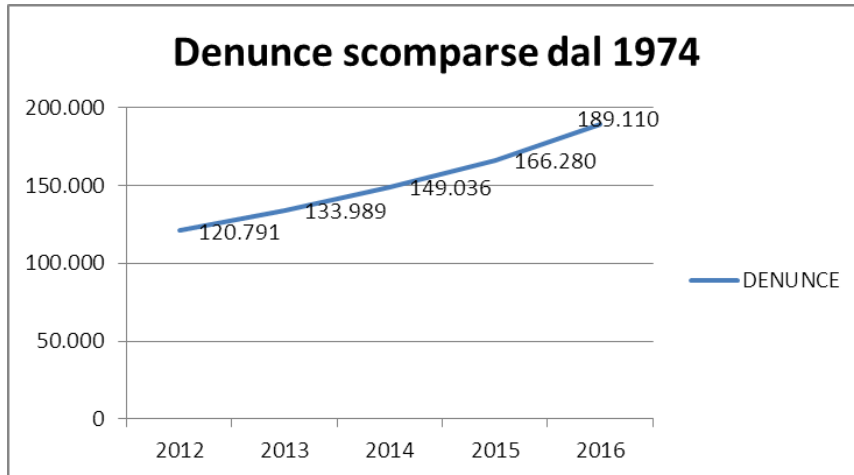
*Ufficio del Commissario Straordinario del Governo per le persone scomparse***Persone STRANIERE scomparse in Italia ancora da rintracciare**

dal 1° gennaio 1974 al 31 dicembre 2016

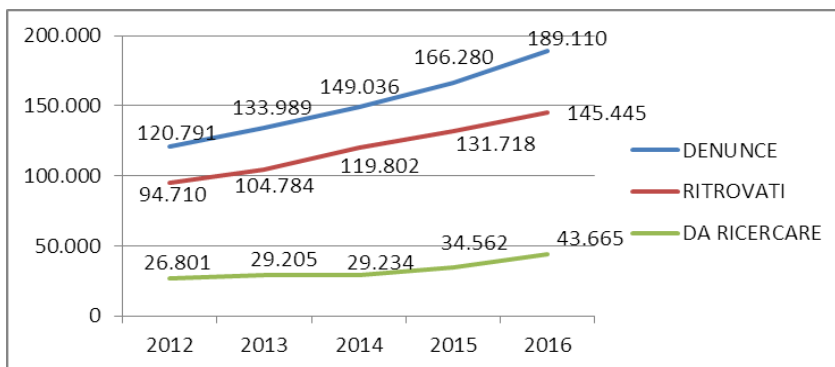
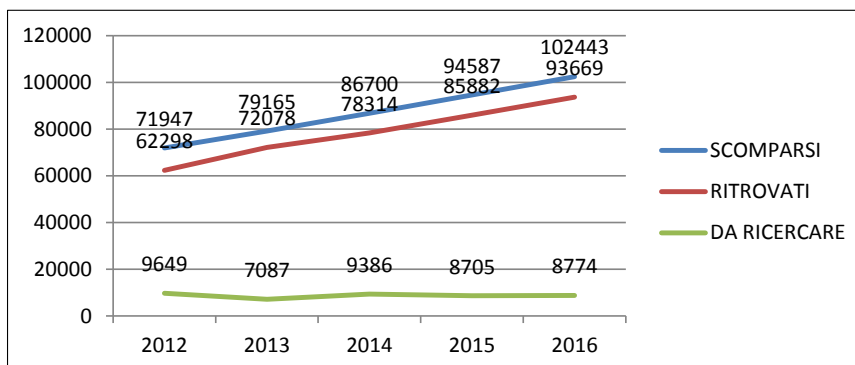
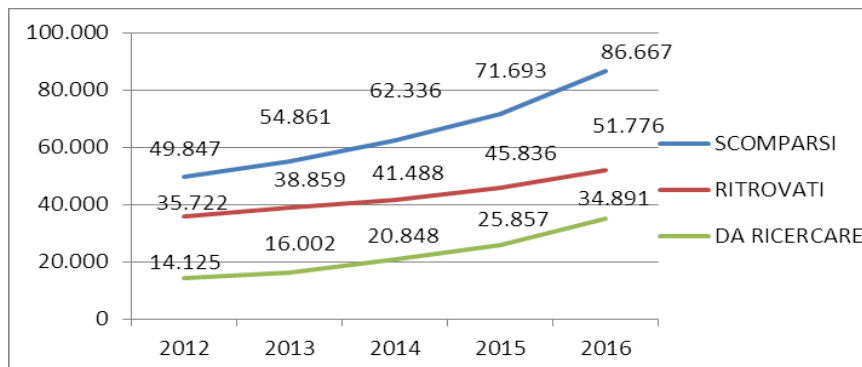
Totale degli “uomini” distinti per fasce di età: 27.105Totale delle “donne” distinti per fasce di età: 7.776

**Allegato 3**

Ufficio del Commissario Straordinario del Governo per le persone scomparse



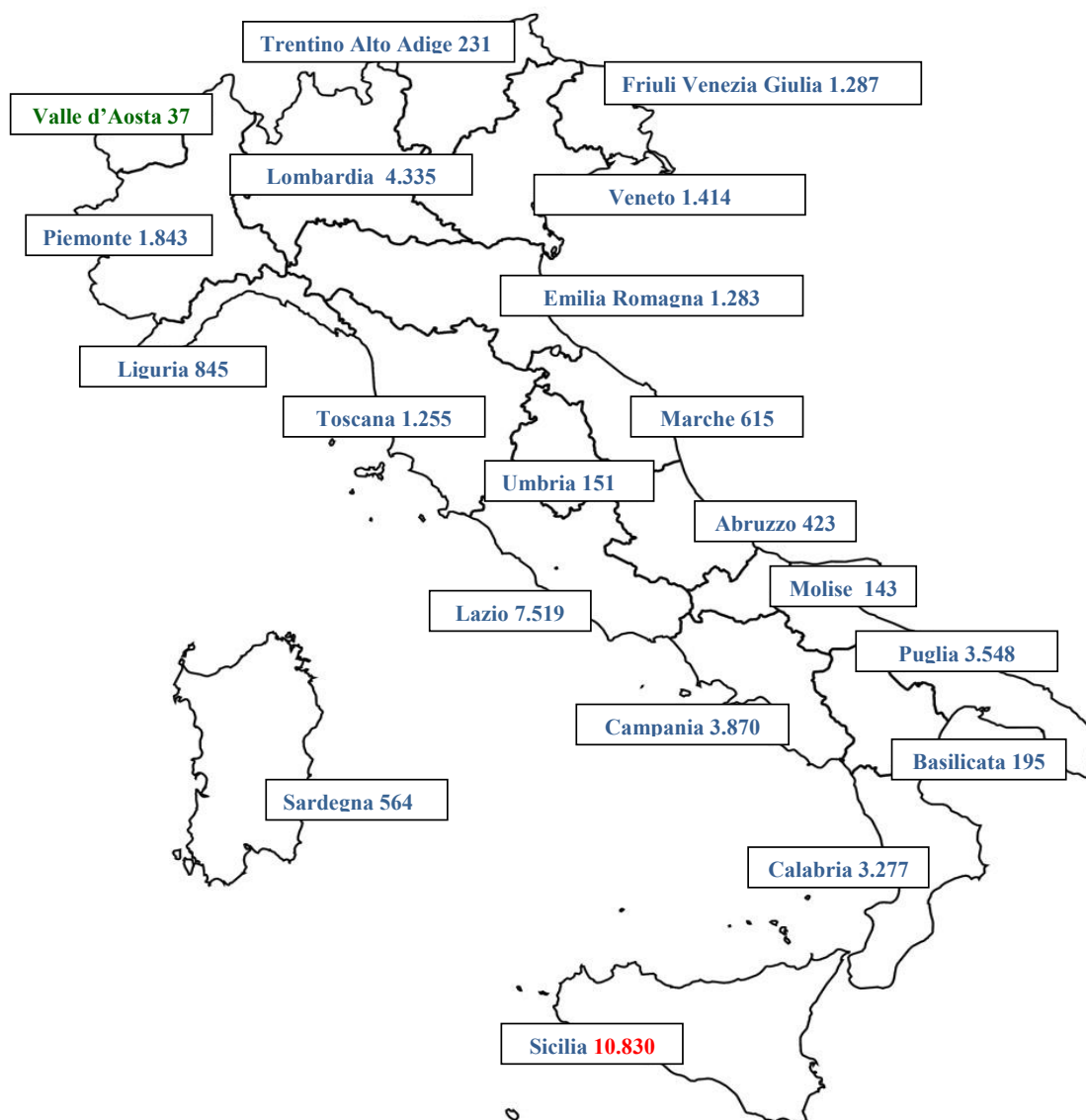

Allegato 3/a
Ufficio del Commissario Straordinario del Governo per le persone scomparse

 Grafico generale di confronto tra le denunce di scomparsa, i ritrovamenti e le persone ancora da “rintracciare”

 Grafico di confronto riguardante le denunce di scomparsa dei cittadini italiani, i ritrovamenti e quelli ancora da “rintracciare”

 Grafico di confronto riguardante le denunce di scomparsa dei cittadini stranieri, i ritrovamenti e quelli ancora da “rintracciare”


Fonte: Servizio per il Sistema Informativo Interforze del Dipartimento della Pubblica Sicurezza – Ministero Interno



Allegato 4

*Ufficio del Commissario Straordinario del Governo per le persone scomparse***Persone italiane e straniere scomparse in Italia ancora da rintracciare
dal 1° gennaio 1974 al 31 dicembre 2016****TOTALE 43.665**

Fonte: Servizio per il Sistema Informativo Interforze del Dipartimento della Pubblica Sicurezza – Ministero Interno


Allegato 5
Ufficio del Commissario Straordinario del Governo per le persone scomparse
Censimento cadaveri non identificati

(al 31 dicembre 2016)

Regione	Recuperati in mare	Recuperati in fiume / lago	Altro	Totale
ABRUZZO	2		4	6
BASILICATA			2	2
CALABRIA	44	1	18	63
CAMPANIA	5	1	71	77
EMILIA ROMAGNA	4	11	15	30
FRIULI VENEZIA GIULIA		2	9	11
LAZIO	5	48	162	215
LIGURIA	8		19	27
LOMBARDIA		28	88	116
MARCHE	7		13	20
MOLISE	1			1
PIEMONTE		6	32	38
PUGLIA	32	1	26	59
SARDEGNA	14		18	32
SICILIA	1667*		37	1704
TOSCANA	5	11	27	43
TRENTINO ALTO ADIGE		4	15	19
UMBRIA		4	4	8
VALLE D'AOSTA			3	3
VENETO	8	22	27	57
Totale	1802	139	590	2531

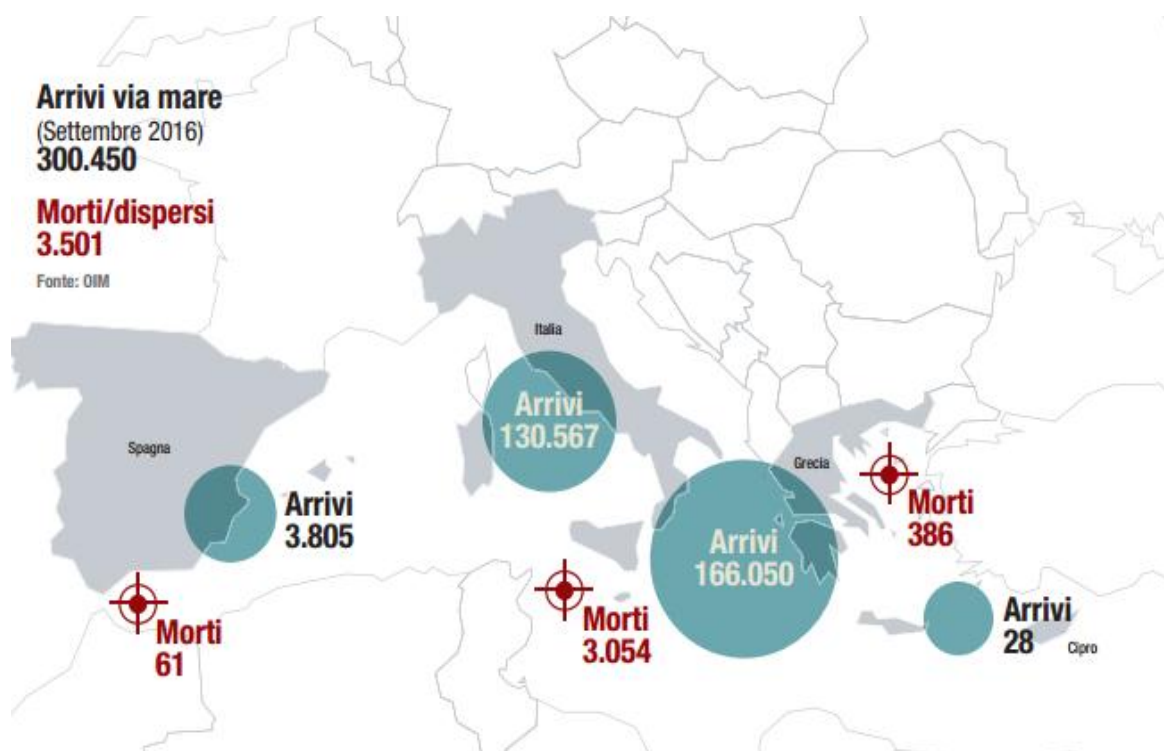
*Sicilia – Mare: dato indicativo per difetto poiché sono in corso accertamenti sull'effettivo numero dei corpi dei migranti naufragati nel Mediterraneo.



Allegato 6

Ufficio del Commissario Straordinario del Governo per le persone scomparse

La rotta del Mediterraneo



Fonte: OIM