



### Stranieri

Gli stranieri risultati coinvolti nel narcotraffico sono stati 317 e corrispondono al 3,13% dei segnalati a livello nazionale; dato significativo è che in questa regione, gli stranieri sono il 59,36% dei denunciati a fronte del 36,57% della media nazionale.

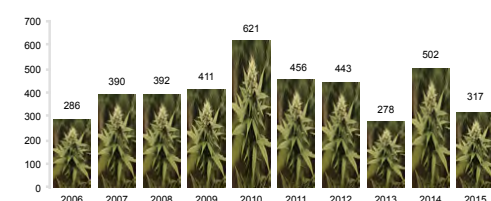
Le nazionalità prevalenti sono quella albanese e tunisina.

Le denunce hanno riguardato per l'81,70% il reato di traffico illecito.

Stranieri segnalati all'A.G.		2015	% sul 2014
Tipo di denuncia	Arresto	169	-33,20
	Libertà	143	-39,66
	Irreperibilità	5	-58,33
Tipo di reato	Traffico illecito (Art.73)	259	-31,48
	Ass. finalizzata al traffico (Art.74)	58	-53,23
	Altri reati	-	--
Sesso	Maschile	303	-36,48
	Femminile	14	-44,00
Età	Maggiorenni	314	-36,44
	Minorenni	3	-62,50
Nazionalità (prime 5)	Albanesi	159	6,71
	Tunisini	48	-71,43
	Marocchini	28	-28,21
	Nigeriani	24	-67,57
	Romeni	18	-18,18
	Altre nazionalità	40	-16,67
<b>Totale</b>		<b>317</b>	<b>-36,85</b>

Nell'ultimo decennio il valore più alto si è avuto nel 2010 con 621, mentre quello più basso nel 2013 con 278.

Stranieri segnalati - andamento decennale

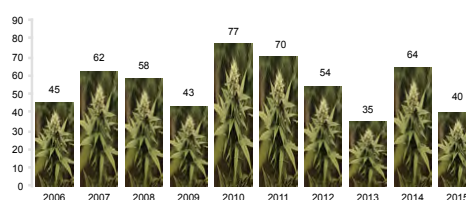


### Donne

Le donne segnalate sono state 40, corrispondenti al 2,01% delle donne segnalate a livello nazionale.

Nell'ultimo decennio il valore più alto si è avuto nel 2010 con 77, mentre quello più basso nel 2013 con 35.

Donne segnalate - andamento decennale

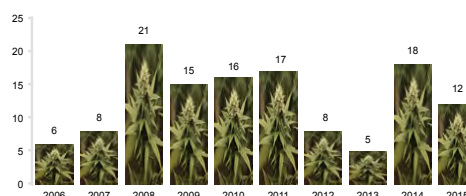


### Minori

I minori segnalati sono stati 12, corrispondenti all'1,07% dei minori segnalati a livello nazionale.

Nell'ultimo decennio il valore più alto si è avuto nel 2008 con 21, mentre quello più basso nel 2013 con 5.

Minori segnalati - andamento decennale

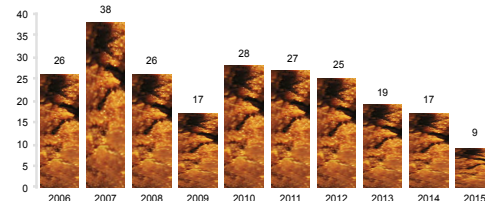


### DECESSI

In questa regione si sono registrati 9 casi di decesso (in provincia di Perugia) connessi con l'abuso di stupefacenti, corrispondenti al 2,95% del totale nazionale.

Nell'ultimo decennio il valore più alto si è avuto nel 2007 con 38, mentre quello più basso nel 2015 con 9.

Decessi - andamento decennale

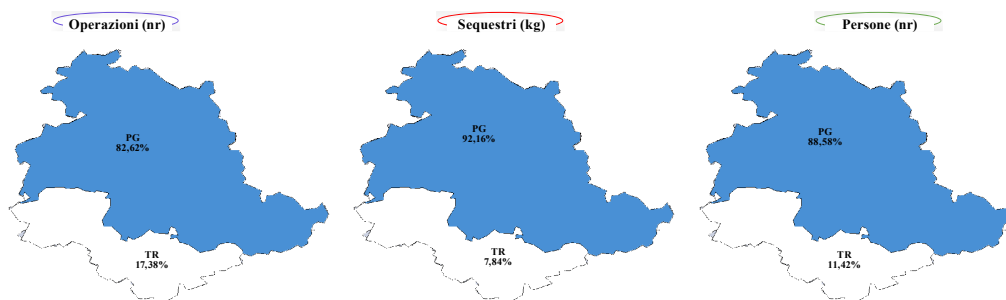




## LE PROVINCE

Province		PG	TR
<b>Operazioni antidroga</b>			
	(nr)	233	49
<b>Sostanze sequestrate</b>			
Cocaina	(kg)	13,24	0,95
Eroina	(kg)	1,29	-
Hashish	(kg)	73,15	9,14
Marijuana	(kg)	42,55	1,00
Piante di cannabis	(nr)	96	186
Droghe sintetiche	(kg)	0,16	0,01
	(nr)	16	-
Altre droghe	(kg)	-	-
	(nr)	35	-
	(kg)	130,38	11,10
Totale	(nr)	51	0
	(piante)	96	186
<b>Persone segnalate</b>			
Tipo di reato			
Traffico illecito (Art.73)		405	54
Ass. finalizzata al traffico (Art.74)		68	7
Altri reati		-	-
Nazionalità			
Italiani		183	34
Stranieri		290	27
Età			
Maggiorenni		463	59
Minorenni		10	2
Sesso			
Maschile		438	56
Femminile		35	5
Totale		473	61

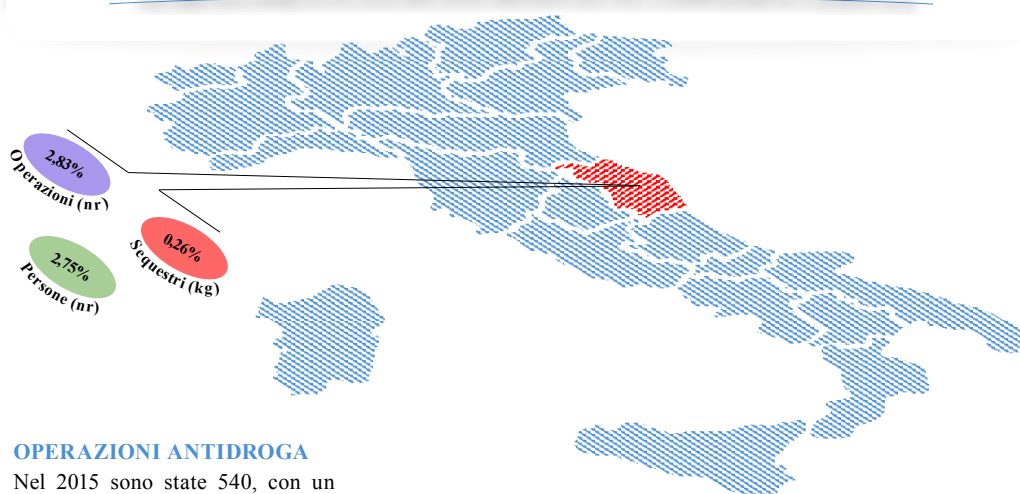
## INCIDENZA PERCENTUALE DEI DATI PROVINCIALI SUL COMPLESSIVO REGIONALE





## MARCHE

### INCIDENZA PERCENTUALE DEI DATI REGIONALI SUL COMPLESSIVO NAZIONALE

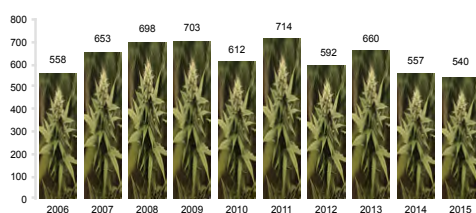


#### OPERAZIONI ANTIDROGA

Nel 2015 sono state 540, con un lieve decremento (-3,05%) rispetto all'anno precedente.

Negli ultimi dieci anni i due picchi massimisono stati registrati nel 2011 con 714 e nel 2009 con 703; quelli minimi nell'anno in corso con 540 e nel 2014 con 557 operazioni.

#### Operazioni - andamento decennale (nr)



#### SOSTANZE SEQUESTRATE

In questa regione è stato sequestrato lo 0,31% di tutta la cocaina sequestrata a livello nazionale, il 2,24% dell'eroina, lo 0,11% dell'hashish, l'1,21% della marijuana e lo 0,05% delle droghe sintetiche (comprese e/o dosi).

Il sequestro quantitativamente più rilevante è stato quello relativo a kg 33 di hashish avvenuto in Sant'Elpidio a Mare (FM), nel mese di giugno.

Rispetto al 2014 si rileva un incremento dei sequestri di hashish e piante di cannabis; in decremento tutte le altre sostanze.

Sostanze sequestrate	2015	% sul 2014
Cocaina (kg)	12,37	-12,62
Eroina (kg)	17,22	-85,72
Hashish (kg)	74,46	53,83
Marijuana (kg)	112,57	-76,29
Piante di cannabis (nr)	759	427,08
Droghe sintetiche (kg)	0,16	-22,44
Droghe sintetiche (nr)	13	-40,91
Altre droghe (kg)	0,01	-83,53
Altre droghe (nr)	54	260,00
<b>Totale (kg)</b>	<b>216,79</b>	<b>-67,06</b>
<b>Totale (nr)</b>	<b>67</b>	<b>81,08</b>
<b>Totale (piante)</b>	<b>759</b>	<b>427,08</b>

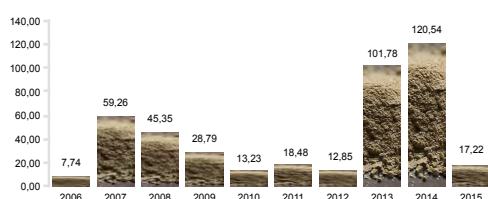
#### Andamento decennale

Nei grafici che seguono è espresso l'andamento dei sequestri per tipo di droga nell'ultimo decennio, durante il quale si evidenziano i picchi massimi: per l'eroina nel 2014 con kg 120,54; per la cocaina nel

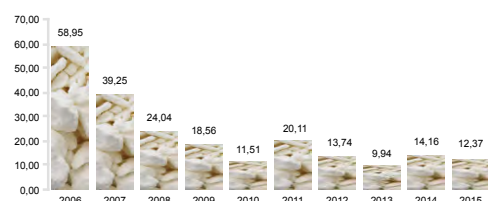


2006 kg 58,95; per l'hashish nel 2008 kg 161,12; per la marijuana nel 2013 con kg 2.131,43, per le piante di cannabis nel 2015 con 759 e per le droghe sintetiche nel 2008 con 2.887 pastiglie.


**Eroina (kg)**



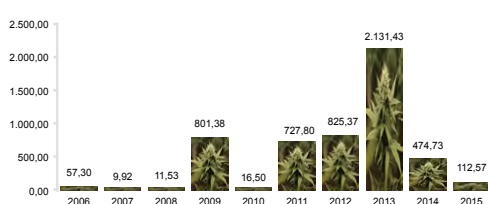
**Cocaina (kg)**



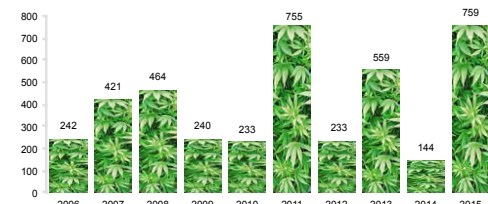
**Hashish (kg)**



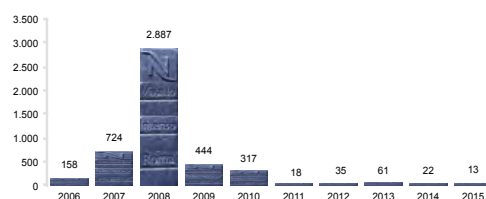
**Marijuana (kg)**



**Piante di cannabis (nr)**



**Droghe sintetiche (nr)**



**PERSONE SEGNALATE ALL'A.G.**

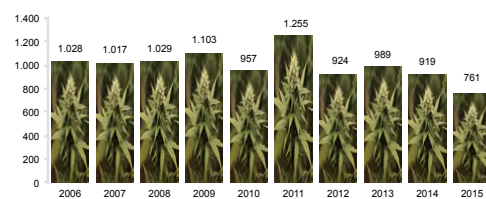
Sono state segnalate complessivamente 761 persone all'Autorità giudiziaria per reati sugli stupefacenti, in forte decremento (-17,19%) rispetto all'anno precedente, corrispondenti al 2,75% del totale nazionale.

Le denunce hanno riguardato per il 95,80% il reato di traffico illecito e per il restante 4,20% quello di associazione finalizzata al traffico di droga.

Persone segnalate all'A. G.		2015	% sul 2014
Tipo di denuncia	Arresto	480	-3,61
	Libertà	280	-32,69
	Irreperibilità	1	-80,00
Tipo di reato	Traffico illecito (Art.73)	729	-9,78
	Ass. finalizzata al traffico (Art.74)	32	-70,91
	Altri reati	-	-100,00
Nazionalità	Italiani	459	-16,39
	Stranieri	302	-18,38
Sesso	Maschile	717	-13,72
	Femminile	44	-50,00
Età	maggioresenni	725	-15,70
	Minorenni	36	-38,98
<b>Totale</b>		<b>761</b>	<b>-17,19</b>

Nell'ultimo decennio i valori più alti si sono avuti nel 2011 con 1.255 e nel 2009 con 1.103; i dati più bassi nel 2015 con 761 e 2014 con 919.

**Persone segnalate - andamento decennale**





### Stranieri

Gli stranieri risultati coinvolti nel narcotraffico sono stati 302 e corrispondono al 2,98% dei segnalati a livello nazionale; dato significativo è che in questa regione, gli stranieri sono il 39,68% dei denunciati a fronte del 36,57% della media nazionale.


Le nazionalità prevalenti sono quella tunisina e pachistana.

Le denunce hanno riguardato per il 95,03% il reato di traffico illecito.

Stranieri segnalati all'A.G.		2015	% sul 2014
Tipo di denuncia	Arresto	199	-17,08
	Libertà	102	-19,05
	Irreperibilità	1	-75,00
Tipo di reato	Traffico illecito (Art.73)	287	-11,69
	Ass. finalizzata al traffico (Art.74)	15	-66,67
	Altri reati	-	--
Sesso	Maschile	290	-15,94
	Femminile	12	-52,00
Età	Maggiorenni	300	-17,36
	Minorenni	2	-71,43
Nazionalità (prime 5)	Tunisini	86	28,36
	Pakistani	67	91,43
	Albanesi	46	-48,31
	Marocchini	31	-42,59
	Nigeriani	9	-57,14
	Altre nazionalità	63	-39,42
<b>Totale</b>		<b>302</b>	<b>-18,38</b>

Nell'ultimo decennio il valore più alto si è avuto nel 2011 con 454, mentre quello più basso nel 2007 con 285.

Stranieri segnalati - andamento decennale

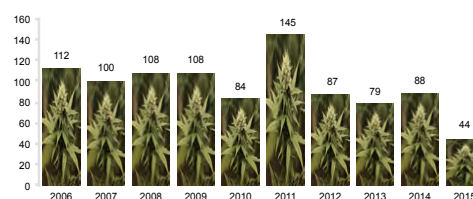


### Donne

Le donne segnalate sono state 44, corrispondenti al 2,21% delle donne segnalate a livello nazionale.

Nell'ultimo decennio il valore più alto si è avuto nel 2011 con 145, mentre quello più basso nel 2015 con 44.

Donne segnalate - andamento decennale

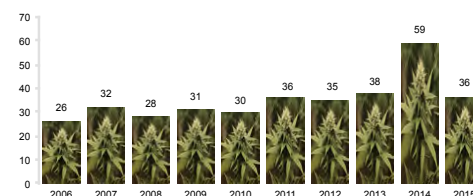


### Minori

I minori segnalati sono stati 36, corrispondenti al 3,20% dei minori segnalati a livello nazionale.

Nell'ultimo decennio il valore più alto si è avuto nel 2014 con 59, mentre quello più basso nel 2006 con 26.

Minori segnalati - andamento decennale



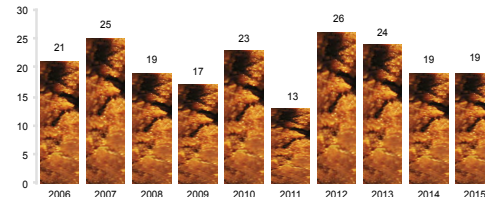
### DECESSI

I casi di decessi riconducibili all'abuso di sostanze stupefacenti sono stati 19, corrispondenti al 6,23% del totale nazionale.

In provincia di Ancona è stato registrato il maggior numero di decessi per abuso di stupefacenti (6).

Nell'ultimo decennio il valore più alto si è avuto nel 2012 con 26, mentre quello più basso nel 2011 con 13.

Decessi - andamento decennale

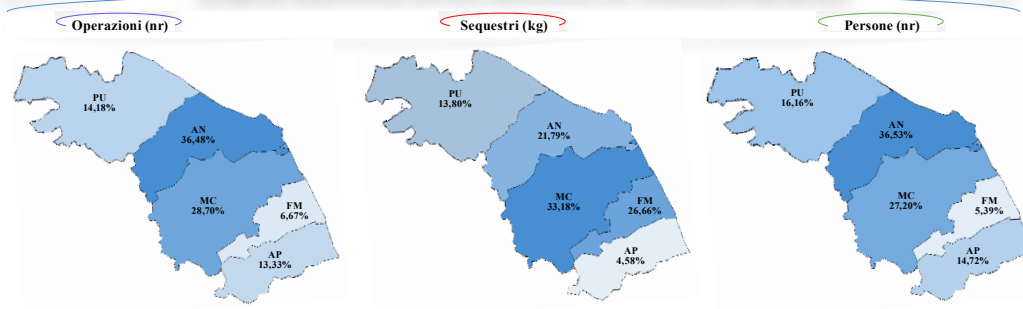




## LE PROVINCE

Province		AN	AP	FM	MC	PU
<b>Operazioni antidroga</b>						
	(nr)	197	72	36	155	80
<b>Sostanze sequestrate</b>						
Cocaina	(kg)	3,90	0,45	5,19	1,33	1,50
Eroina	(kg)	0,60	1,62	0,03	14,21	0,76
Hashish	(kg)	28,63	2,29	34,54	4,35	4,66
Marijuana	(kg)	14,03	5,54	18,05	52,04	22,92
Piante di cannabis	(nr)	66	298	274	48	73
Droghe sintetiche	(kg)	0,08	0,01	-	0,01	0,06
	(nr)	-	-	-	-	13
Altre droghe	(kg)	-	0,01	-	0,01	-
	(nr)	27	16	-	11	-
<b>Totale</b>	(kg)	47,24	9,92	57,80	71,93	29,91
	(nr)	27	16	-	11	13
	(piante)	66	298	274	48	73
<b>Persone segnalate</b>						
Tipo di reato	Traffico illecito (Art.73)	246	112	41	207	123
	Ass. finalizzata al traffico (Art.74)	32	-	-	-	-
	Altri reati	-	-	-	-	-
Nazionalità	Italiani	174	74	23	113	75
	Stranieri	104	38	18	94	48
Età	Maggiorenni	260	110	40	197	118
	Minorenni	18	2	1	10	5
Sesso	Maschile	263	107	37	195	115
	Femminile	15	5	4	12	8
<b>Totale</b>		278	112	41	207	123

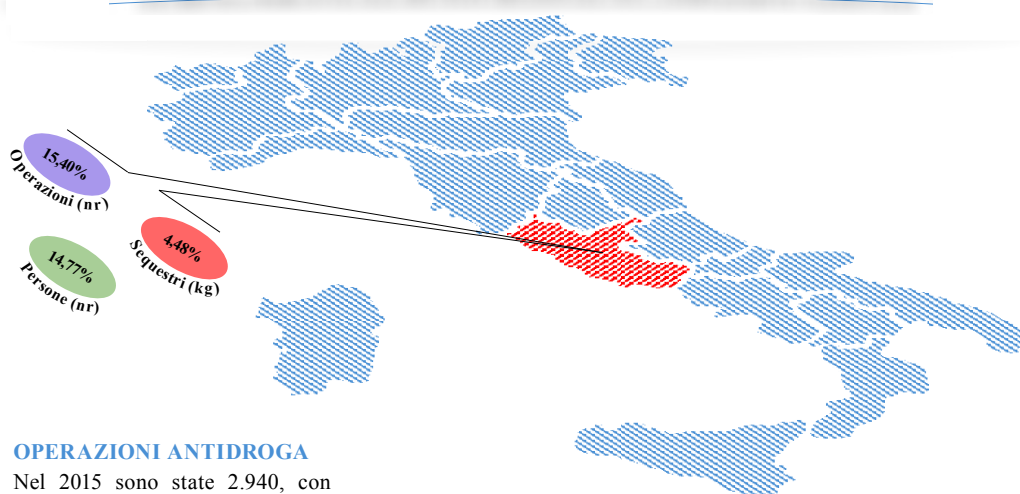
## INCIDENZA PERCENTUALE DEI DATI PROVINCIALI SUL COMPLESSIVO REGIONALE





## LAZIO

### INCIDENZA PERCENTUALE DEI DATI REGIONALI SUL COMPLESSIVO NAZIONALE

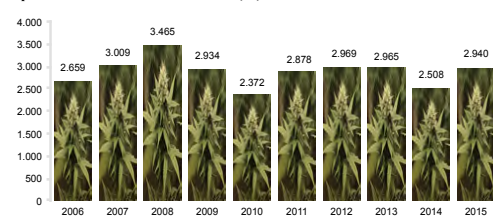


#### OPERAZIONI ANTIDROGA

Nel 2015 sono state 2.940, con un rilevante incremento (17,22%) rispetto all'anno precedente.

Negli ultimi dieci anni i due picchi massimi sono stati registrati nel 2008 con 3.465 e nel 2007 con 3.009; quelli minimi nel 2010 con 2.372 e nel 2014 con 2.508 operazioni.

#### Operazioni - andamento decennale (nr)



#### SOSTANZE SEQUESTRATE

In questa regione è stato sequestrato l'8,91% di tutta la cocaina sequestrata a livello nazionale, il 16,23% dell'eroina, il 2,38 % dell'hashish, il 10,77% della marijuana e il 4,73% delle droghe sintetiche (comprese e/o dosi).

Il sequestro quantitativamente più rilevante è stato quello relativo a kg 450 di marijuana avvenuto a Cassino (FR) nel mese di dicembre.

Rispetto al 2014 si rileva un incremento dei sequestri di eroina, cocaina e droghe sintetiche (a peso); in decremento tutte le altre sostanze.

Sostanze sequestrate	2015	% sul 2014
Cocaina (kg)	360,57	13,83
Eroina (kg)	124,56	299,01
Hashish (kg)	1.615,86	-6,33
Marijuana (kg)	1.002,85	-78,52
Piante di cannabis (nr)	5.939	-4,88
Droghe sintetiche (kg)	1,34	-29,45
Droghe sintetiche (nr)	1.263	70,45
Altre droghe (kg)	659,02	92,33
Altre droghe (nr)	9.678	1.282,57
<b>Totale (kg)</b>	<b>3.764,20</b>	<b>-46,88</b>
<b>Totale (nr)</b>	<b>10.941</b>	<b>659,26</b>
<b>Totale (piante)</b>	<b>5.939</b>	<b>-4,88</b>

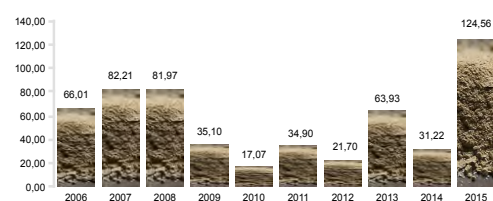
#### Andamento decennale

Nei grafici che seguono è espresso l'andamento dei sequestri per tipo di droga nell'ultimo decennio, durante il quale si evidenziano i picchi massimi: per l'eroina nel 2015 kg 124,56; per la cocaina nel 2006

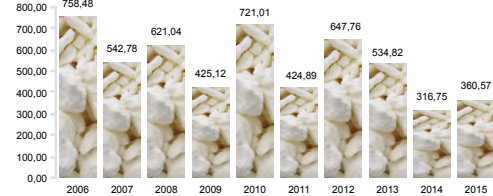


kg 758,48; per l'hashish nel 2008 kg 5.486,11; per la marijuana nel 2014 con kg 4.668,38, per le piante di cannabis nel 2013 con 792.943 e per le droghe sintetiche nel 2006 con 58.597 pastiglie.

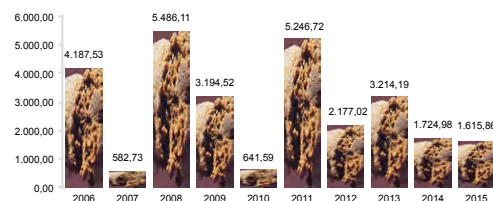
**Eroina (kg)**



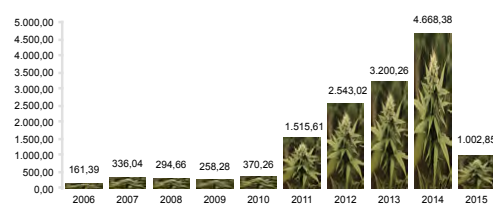
**Cocaina (kg)**



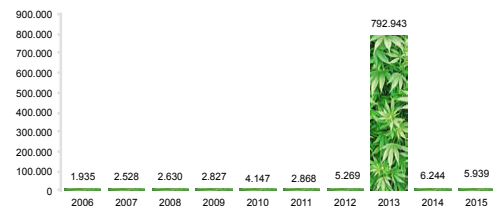
**Hashish (kg)**



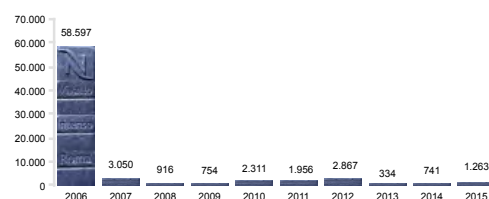
**Marijuana (kg)**



**Piante di cannabis (nr)**



**Droghe sintetiche (nr)**



**PERSONE SEGNALATE ALL'A.G.**


Sono state segnalate complessivamente 4.095 persone all'Autorità giudiziaria per reati sugli stupefacenti, in forte aumento (+20,83%) rispetto all'anno precedente, corrispondenti all'14,87% del totale nazionale.

Le denunce hanno riguardato per il 95,14% il reato di traffico illecito e per il restante 4,86% quello di associazione finalizzata al traffico di droga.

Persone segnalate all'A. G.		2015	% sul 2014
Tipo di denuncia	Arresto	3.422	30,71
	Libertà	661	-12,10
	Irreperibilità	12	-36,84
Tipo di reato	Traffico illecito (Art.73)	3.896	21,48
	Ass. finalizzata al traffico (Art.74)	199	9,34
	Altri reati	-	--
Nazionalità	Italiani	2.412	21,51
	Stranieri	1.683	19,87
Sesso	Maschile	3.826	22,75
	Femminile	269	-1,10
Età	maggioresni	3.962	20,17
	Minorenni	133	44,57
<b>Totale</b>		<b>4.095</b>	<b>20,83</b>

Nell'ultimo decennio i valori più alti si sono avuti nel 2012 con 4.633 e nel 2013 con 4.550; i dati più bassi nel 2006 con 3.226 e 2014 con 3.389.

**Persone segnalate - andamento decennale**





### Stranieri

Gli stranieri risultati coinvolti nel narcotraffico sono stati 1.683 e corrispondono al 16,60% dei segnalati a livello nazionale; dato significativo è che in questa regione, gli stranieri sono il 41,10% dei denunciati a fronte del 36,57% della media nazionale.


Le nazionalità prevalenti sono quella gambiana, albanese, tunisina, marocchina e nigeriana.

Le denunce hanno riguardato per il 98,10% il reato di traffico illecito.

Stranieri segnalati all'A.G.		2015	% sul 2014
Tipo di denuncia	Arresto	1.444	24,05
	Libertà	234	0,86
	Irreperibilità	5	-37,50
Tipo di reato	Traffico illecito (Art.73)	1.651	23,39
	Ass. finalizzata al traffico (Art.74)	32	-51,52
	Altri reati	-	--
Sesso	Maschile	1.608	22,56
	Femminile	75	-18,48
Età	Maggiorenni	1.645	18,69
	Minorenni	38	111,11
Nazionalità (prime 5)	Gambiani	238	17,24
	Albanesi	142	12,70
	Tunisini	137	33,01
	Marocchini	133	66,25
	Nigeriani	110	7,84
	Altre nazionalità	923	17,58
<b>Totale</b>	<b>1.683</b>	<b>19,87</b>	

Nell'ultimo decennio il valore più alto si è avuto nel 2015 con 1.683, mentre quello minimo nel 2006 con 898.

Stranieri segnalati - andamento decennale




### Donne

Le donne segnalate sono state 269, corrispondenti al 13,53% delle donne segnalate a livello nazionale.

Nell'ultimo decennio il valore più alto si è avuto nel 2009 con 438, mentre quello minimo nel 2015 con 269.

Donne segnalate - andamento decennale




### Minori

I minori segnalati sono stati 133, corrispondenti all'11,82% dei minori segnalati a livello nazionale.

Nell'ultimo decennio il valore più alto si è avuto nel 2011 con 166, mentre quello minimo nel 2014 con 92.

Minori segnalati - andamento decennale



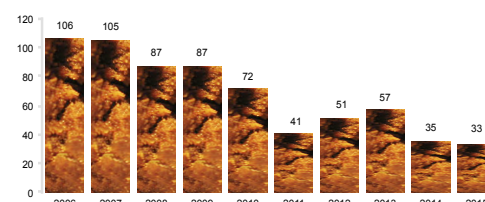
### DECESSI

I casi di decessi riconducibili all'abuso di sostanze stupefacenti sono stati 33, corrispondenti al 10,82% del totale nazionale.

In provincia di Roma è stato registrato il maggior numero di decessi per abuso di stupefacenti (20).

Nell'ultimo decennio il valore più alto si è avuto nel 2006 con 106, mentre quello più basso nel 2015 con 33.

Decessi - andamento decennale






## LE PROVINCE

Province		RM	FR	LT	RI	VT	
<b>Operazioni antidroga</b>							
	(nr)	2.438	86	199	63	154	
<b>Sostanze sequestrate</b>							
Cocaina	(kg)	350,38	6,35	2,84	0,19	0,81	
Eroina	(kg)	121,48	0,97	0,70	0,04	1,37	
Cannabis	Hashish	(kg)	1.232,51	340,60	35,99	1,94	4,83
	Marijuana	(kg)	508,80	457,03	23,83	0,16	13,03
Piante di cannabis	(nr)	3.292	117	1.570	128	832	
Droghe sintetiche	(kg)	1,16	0,09	0,04	0,02	0,04	
	(nr)	1.191	-	-	15	57	
Altre droghe	(kg)	656,27	0,32	2,43	-	-	
	(nr)	9.538	3	21	-	116	
Totale	(kg)	2.870,60	805,35	65,83	2,35	20,07	
	(nr)	10.729	3	21	15	173	
	(piante)	3.292	117	1.570	128	832	
<b>Persone segnalate</b>							
Tipo di reato	Traffico illecito (Art.73)	3.119	107	289	80	301	
	Ass. finalizzata al traffico (Art.74)	179	-	20	-	-	
	Altri reati	-	-	-	-	-	
Nazionalità	Italiani	1.779	94	248	68	223	
	Stranieri	1.519	13	61	12	78	
Età	Maggiorenni	3.195	104	301	74	288	
	Minorenni	103	3	8	6	13	
Sesso	Maschile	3.091	97	286	72	280	
	Femminile	207	10	23	8	21	
Totale		3.298	107	309	80	301	

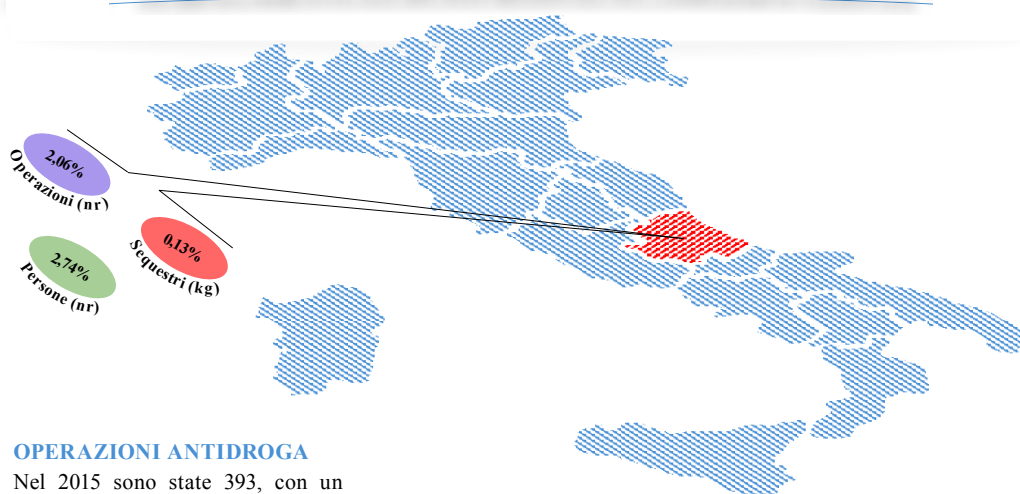
## INCIDENZA PERCENTUALE DEI DATI PROVINCIALI SUL COMPLESSIVO REGIONALE





## ABRUZZO

### INCIDENZA PERCENTUALE DEI DATI REGIONALI SUL COMPLESSIVO NAZIONALE

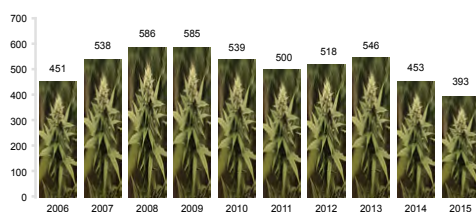


### OPERAZIONI ANTIDROGA

Nel 2015 sono state 393, con un marcato decremento (-13,25%) rispetto all'anno precedente.

Negli ultimi dieci anni i due picchi massimi sono stati registrati nel 2008 con 586 e nel 2009 con 585; quelli minimi nell'anno in esame con 393 e nel 2006 con 451 operazioni.

#### Operazioni - andamento decennale (nr)



### SOSTANZE SEQUESTRATE

In questa regione è stato sequestrato lo 0,30% di tutta la cocaina sequestrata a livello nazionale, lo 0,37% dell'eroina, lo 0,11% dell'hashish, lo 0,18% della marijuana e l'1,34% delle droghe sintetiche (compresse e/o dosi).

Il sequestro quantitativamente più rilevante è stato quello relativo a kg 14,69 di hashish avvenuto a Roseto degli Abruzzi (TE) nel mese di marzo.

Rispetto al 2014 si rileva un incremento delle piante di cannabis e droghe sintetiche a peso, mentre sono in decremento tutte le altre sostanze.

Sostanze sequestrate		2015	% sul 2014
Cocaina	(kg)	12,17	-2,91
Eroina	(kg)	2,82	-71,93
Cannabis	Hashish	(kg)	72,70 -9,92
	Marijuana	(kg)	16,64 -94,66
	Piante di cannabis	(nr)	871 28,28
Droghe sintetiche	(kg)	1,10 3.031,43	
	(nr)	358 -34,43	
Altre droghe	(kg)	0,03 127,27	
	(nr)	1.707 324,63	
<b>Totale</b>	(kg)	<b>105,44</b> -74,58	
	(nr)	<b>2.065</b> 117,83	
	(piante)	<b>871</b> 28,28	

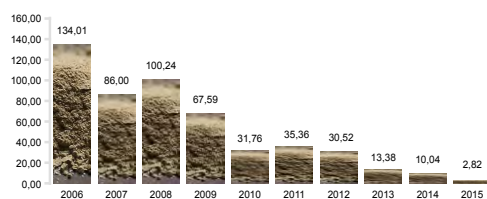
### Andamento decennale

Nei grafici che seguono è espresso l'andamento dei sequestri per tipo di droga nell'ultimo decennio, durante il quale si evidenziano i picchi massimi: per l'eroina nel 2006 kg 134,01; per la cocaina nel 2007 kg 43,23; per l'hashish nel 2009 kg 123,92; per la

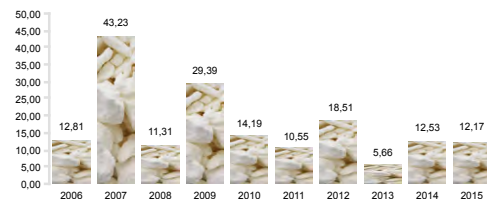


marijuana nel 2014 kg 311,46, per le piante di cannabis nel 2006 con 881 e per le droghe sintetiche nel 2007 con 974 pastiglie.


**Eroina (kg)**



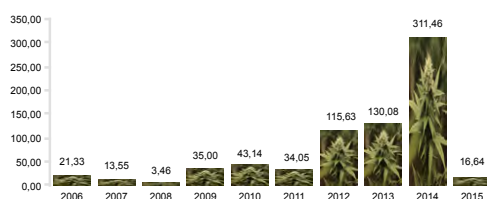
**Cocaina (kg)**



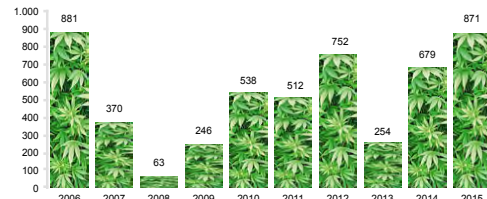
**Hashish (kg)**



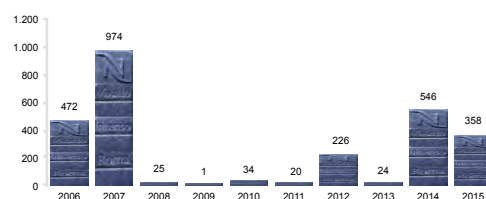
**Marijuana (kg)**



**Piante di cannabis (nr)**



**Droghe sintetiche (nr)**



**PERSONE SEGNALATE ALL'A.G.**


Sono state segnalate complessivamente 759 persone all'Autorità giudiziaria per reati sugli stupefacenti, in decremento (-26,24%) rispetto all'anno precedente, corrispondenti al 2,74% del totale nazionale.

Le denunce hanno riguardato per il 92,62% il reato di traffico illecito e il 6,72% quello di associazione finalizzata al traffico di droga.

	2015	% sul 2014
<b>Personale segnalate all'A. G.</b>		
<b>Tipo di denuncia</b>	Arresto	-31,03
	Libertà	-20,17
	Irreperibilità	-35,29
<b>Tipo di reato</b>	Traffico illecito (Art.73)	-21,63
	Ass. finalizzata al traffico (Art.74)	-61,36
	Altri reati	- -
<b>Nazionalità</b>	Italiani	-30,93
	Stranieri	-14,58
<b>Sesso</b>	Maschile	-20,65
	Femminile	-56,17
<b>Età</b>	maggioresni	-27,84
	Minorenni	33,33
<b>Totale</b>	<b>759</b>	<b>-26,24</b>

Nell'ultimo decennio i valori più alti si sono avuti nel 2009 con 1.113 e nel 2008 con 1.110; i dati più bassi nel 2015 con 759 e 2006 con 857.

**Personale segnalate - andamento decennale**





### Stranieri

Gli stranieri risultati coinvolti nel narcotraffico sono stati 252 e corrispondono al 2,49% dei segnalati a livello nazionale.

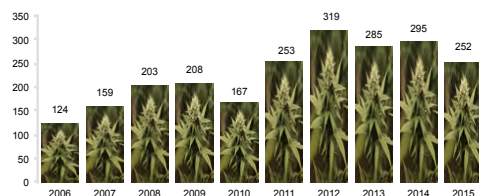
Le nazionalità prevalenti sono quella albanese e marocchina.

Le denunce hanno riguardato per 91,67% il reato di traffico illecito.

Stranieri segnalati all'A.G.		2015	% sul 2014
Tipo di denuncia	Arresto	147	-15,52
	Libertà	95	-11,21
	Irreperibilità	10	-28,57
Tipo di reato	Traffico illecito (Art.73)	231	-7,23
	Ass. finalizzata al traffico (Art.74)	21	-54,35
	Altri reati	-	--
Sesso	Maschile	234	-15,52
	Femminile	18	0,00
Età	Maggiorenni	249	-15,02
	Minorenni	3	50,00
Nazionalità (prime 5)	Albanesi	107	-1,83
	Marocchini	65	4,84
	Senegalesi	21	-25,00
	Romeni	21	-4,55
	Algerini	5	400,00
	Altre nazionalità	33	-54,79
<b>Totale</b>		<b>252</b>	<b>-14,58</b>

Nell'ultimo decennio il picco più alto si è avuto nel 2012 con 319, mentre quello più basso nel 2006 con 124.

Stranieri segnalati - andamento decennale

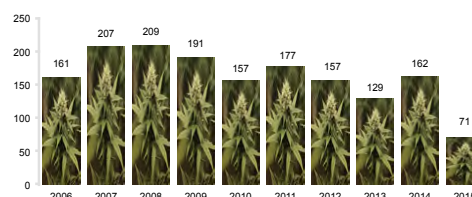


### Donne

Le donne segnalate sono state 71, corrispondenti al 3,57% delle donne segnalate a livello nazionale.

Nell'ultimo decennio il valore più alto si è avuto nel 2008 con 209, mentre quello più basso nel 2015 con 71.

Donne segnalate- andamento decennale

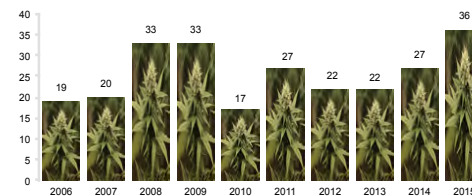


### Minori

I minori segnalati sono stati 36, corrispondenti al 3,20% dei minori segnalati a livello nazionale.

Nell'ultimo decennio il valore più alto si è avuto nel 2015 con 36, mentre quello più basso nel 2010 con 17.

Minori segnalati - andamento decennale



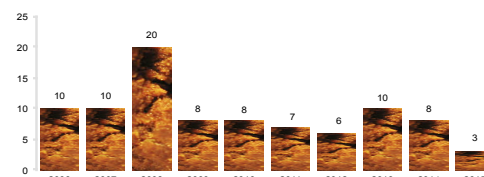
### DECESSI

I casi di decessi riconducibili all'abuso di sostanze stupefacenti sono stati 3, corrispondenti allo 0,98% del totale nazionale.

In provincia di Teramo è stato registrato il maggior numero di decessi per abuso di stupefacenti (2), non sono stati registrati casi di decesso connessi con l'abuso di stupefacenti nelle province di Pescara e Chieti.

Nell'ultimo decennio il valore più alto si è avuto nel 2008 con 20, mentre quello più basso nel 2015 con 3.

Decessi - andamento decennale







## LE PROVINCE

Province		AQ	CH	PE	TE	
<b>Operazioni antidroga</b>						
	(nr)	116	80	113	84	
<b>Sostanze sequestrate</b>						
Cocaina	(kg)	1,99	3,88	3,12	3,18	
Eroina	(kg)	0,12	2,00	0,56	0,14	
Cannabis	Hashish	(kg)	4,46	6,90	6,01	55,33
	Marijuana	(kg)	1,85	1,92	1,83	11,03
	Piante di cannabis	(nr)	415	215	123	118
Droghe sintetiche	(kg)	0,02	1,00	0,08	0,01	
	(nr)	21	22	-	315	
Altre droghe	(kg)	-	-	0,03	-	
	(nr)	-	6	1.700	1	
Totale	(kg)	8,44	15,70	11,62	69,68	
	(nr)	21	28	1.700	316	
	(piante)	415	215	123	118	
<b>Persone segnalate</b>						
Tipo di reato	Traffico illecito (Art.73)	194	131	187	191	
	Ass. finalizzata al traffico (Art.74)	42	3	-	6	
	Altri reati	5	-	-	-	
Nazionalità	Italiani	155	91	142	119	
	Stranieri	86	43	45	78	
Età	Maggiorenni	235	131	165	192	
	Minorenni	6	3	22	5	
Sesso	Maschile	223	126	166	173	
	Femminile	18	8	21	24	
Totale		241	134	187	197	

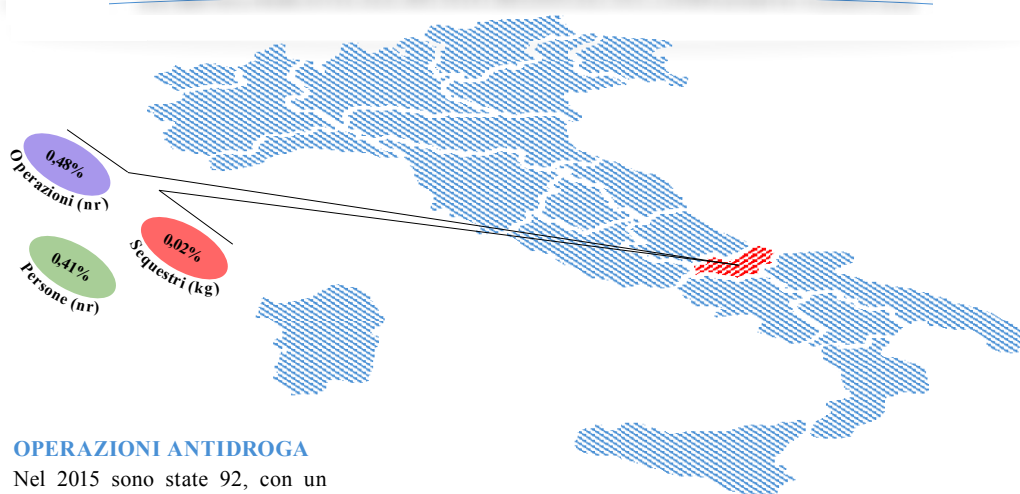
## INCIDENZA PERCENTUALE DEI DATI PROVINCIALI SUL COMPLESSIVO REGIONALE





## MOLISE

### INCIDENZA PERCENTUALE DEI DATI REGIONALI SUL COMPLESSIVO NAZIONALE

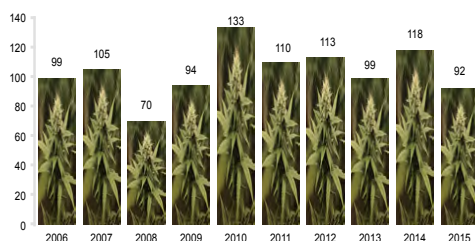


### OPERAZIONI ANTIDROGA

Nel 2015 sono state 92, con un significativo decremento (-22,03%) rispetto all'anno precedente.

Negli ultimi dieci anni i due picchi massimisono stati registrati nel 2010 con 133 e nel 2014 con 118 quelli minimi nel 2008 con 70 e nel 2015 con 92.

Operazioni - andamento decennale (nr)



### SOSTANZE SEQUESTRATE

In questa regione è stato sequestrato lo 0,01% di tutta la cocaina sequestrata a livello nazionale, lo 0,06% dell'eroina, lo 0,01% dell'hashish, lo 0,09% della marijuana; irrilevanti i sequestri di droghe sintetiche. Il sequestro quantitativamente più rilevante è stato quello relativo a kg 3,97 di marijuana avvenuto a Campomarino (CB) nel mese di aprile.

Rispetto al 2014 si rileva un decremento generalizzato di tutte le sostanze.

Sostanze sequestrate		2015	% sul 2014
Cocaina	(kg)	0,35	-43,68
Eroina	(kg)	0,47	-65,91
Cannabis	Hashish	(kg)	4,99 -15,89
	Marijuana	(kg)	8,58 -99,54
	Piante di cannabis	(nr)	24 -75,26
Droghe sintetiche	(kg)	0,00	--
	(nr)	1	--
Altre droghe	(kg)	0,00	--
	(nr)	0	-100,00
<b>Totale</b>	(kg)	<b>14,39</b>	<b>-99,23</b>
	(nr)	<b>1</b>	<b>0,00</b>
	(piante)	<b>24</b>	<b>-75,26</b>

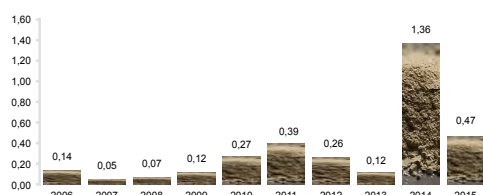
### Andamento decennale

Nei grafici che seguono è espresso l'andamento dei sequestri per tipo di droga nell'ultimo decennio, durante il quale si evidenziano i picchi massimi: per l'eroina nel 2014 kg 1,36; per la cocaina nel 2013 kg 0,91; per l'hashish nel 2010 kg 31,78; per la marijuana

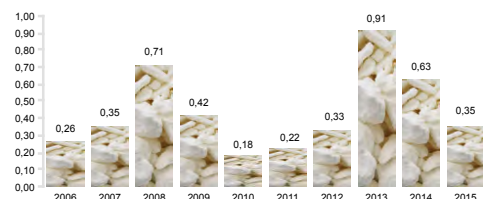


nel 2014 con kg 1.870,83, per le piante di cannabis nel 2011 con 133 e per le droghe sintetiche nel 2006 con 310 pastiglie.


**Eroina (kg)**



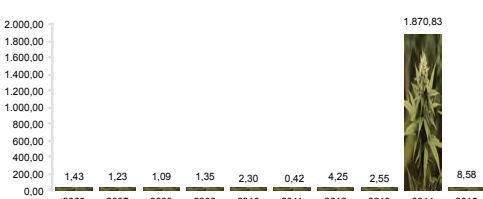
**Cocaina (kg)**



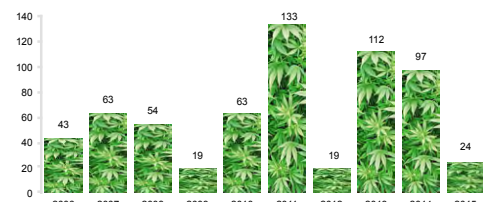
**Hashish (kg)**



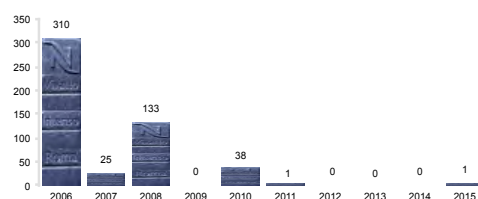
**Marijuana (kg)**



**Piante di cannabis (nr)**



**Droghe sintetiche (nr)**



**PERSONE SEGNALATE ALL'A.G.**

Sono state segnalate complessivamente 115 persone all'Autorità giudiziaria per reati sugli stupefacenti, in forte diminuzione (-27,22%) rispetto all'anno precedente, corrispondenti allo 0,41% del totale nazionale.

Le denunce hanno riguardato esclusivamente il reato di traffico illecito.

Persone segnalate all'A. G.		2015	% sul 2014
Tipo di denuncia	Arresto	48	-51,52
	Libertà	67	13,56
	Irreperibilità	-	--
Tipo di reato	Traffico illecito (Art.73)	115	-24,34
	Ass. finalizzata al traffico (Art.74)	-	-100,00
	Altri reati	-	--
Nazionalità	Italiani	95	-36,24
	Stranieri	20	122,22
Sesso	Maschile	104	-26,76
	Femminile	11	-31,25
Età	maggioresni	103	-32,24
	Minorenni	12	100,00
<b>Totale</b>		<b>115</b>	<b>-27,22</b>

Nell'ultimo decennio i valori più alti si sono avuti nel 2011 con 247 e nel 2010 con 211; i dati più bassi nel 2015 con 115 e 2008 con 123.

**Persone segnalate - andamento decennale**

