

1.10. ANNOTAZIONI CONCLUSIVE

La vera criticità si è rivelata nella incertezza degli accreditamenti in relazione alla possibilità di assumere qualsiasi forma di “impegno” in assenza di risorse certe coincidenti con quelle “accreditate” presso la contabilità speciale del Commissario. Anche le assicurazioni fornite ai Commissari, che l’avvenuta pubblicazione della Delibera CIPE sulla Gazzetta Ufficiale costituisce impegno certo sulla base del quale i Commissari possono assumere obbligazioni giuridicamente vincolanti, non garantiscono in alcun modo la possibilità del pagamento tempestivo del maturato agli aventi titolo, nel rispetto cioè dei limiti imposti dalla recepita normativa europea (30 gg), con conseguente indebitamento certo per lo Stato. Scoraggia infatti sia il “maturato storico” dei tempi di accreditamento da parte degli Enti obbligati dalla sottoscrizione dell’Accordo e dell’Atto integrativo, sia e soprattutto la circostanza che, come previsto dal punto 6 della Delibera CIPE n. 8 /2012 gli accreditamenti alle contabilità speciale dei Commissari, transitano, per non si comprende quale ragione, dal MISE alle Regioni e da queste alle contabilità dei Commissari, nel rispetto del patto di stabilità. Nonchè chi non è perfettamente consapevole che le Regioni sono “strozzate” nella spesa dal “patto di stabilità” e l’aggiungersi di una nuova spesa non può non essere influenzata dalla consolidata difficoltà delle stesse Regioni a rispettare il programma di altro soggetto che quindi è bloccato nella disponibilità delle risorse dalla ragnatela dei vincoli: sarà poi questo il vero obiettivo , bloccare la spesa e responsabilizzare di tanto non chi programma in assenza di liquidità, ma chi nominato per accelerare la spesa non spende ... non solo quello che in ritardo gli viene centellinato , ma anche quanto non è nelle sue disponibilità!

Per la Basilicata, valga, a conferma di quanto riportato, che ad oggi non è stato accreditato sulla contabilità speciale del Commissario per gli interventi programmati con la Delibera CIPE n. 8/2012, dalla Regione Basilicata, neanche un euro... forse,per il patto di stabilità!

Non appaia superfluo, in questa strana e difficile situazione richiamare quanto previsto dal DL 78/2009, comma 2 art. 9: “nelle amministrazioni di cui al punto 1, al fine di evitare ritardi nei pagamenti e la formazione di debiti pregressi, il funzionario che adotta provvedimenti che comportano impegni di spesa ha l'obbligo di accertare preventivamente che il programma dei conseguenti pagamenti sia compatibile con i relativi stanziamenti di bilancio e con le regole di finanza pubblica; la violazione dell'obbligo comporta responsabilità disciplinare ed amministrativa. Qualora lo stanziamento di bilancio, per ragioni sopravvenute, non consenta di far fronte all'obbligo contrattuale, l'amministrazione adotta le opportune iniziative, anche di tipo contabile, amministrativo o contrattuale, per evitare la formazione di debiti pregressi...”

Difficoltà sono quindi immaginabili sulla possibilità di

- accertare preventivamente che il programma dei pagamenti sia compatibile con gli stanziamenti;

- adottare le opportune iniziative, anche di tipo contabile, amministrativo o contrattuale, per evitare la formazione di debiti pregressi.

In relazione alla circostanza che entro il 30 giugno 2013 i Commissari sono tenuti all'assunzione, per tutti gli interventi programmati, di obbligazioni giuridicamente vincolanti, in assenza di atti formali della Regione per la messa a disposizione con copertura certa della spesa tra il 2013 ed il primo semestre del 2014, non è possibile assumere alcun impegno.

Tabella 1 - Riepilogo progetti approvati al 31/12/2012

Numero	Codice Lavoro	Decreto di approvazione	Codice Finanziamento	Comune	Importo intervento	
1	PZ003B/10	219/2012	B	Albano di Lucania	€ 180.000,00	B
2	MT004B/10	37/2012	B	Allano	€ 60.000,00	B
3	PZ005B/10	203/2012	B	Avigliano	€ 200.000,00	B
4	MT010A/10	1/2012	A	Bernalda	€ 100.000,00	A
5	MT012A/10	12/2012	A	Bernalda - Pisticci	€ 500.000,00	A
6	MT014B/10	76/2012	B	Caiciano	€ 190.000,00	B
7	PZ015B/10	14/2012	B	Calvello	€ 190.000,00	B
8	PZ017B/10	35/2012	B	Campomaggiore	€ 80.000,00	B
9	MT022B/10	15/2012	B	Cinigliano	€ 190.000,00	B
10	MT024B/10	71/2012	B	Garaguso	€ 190.000,00	B
11	PZ026B/10	36/2012	B	Genzano di Lucania	€ 140.000,00	B
12	MT030A/10	216/2012	A	Irsina	€ 200.000,00	A
13	PZ031C/10	170/2012	C	Latronico	€ 170.000,00	A
			C		€ 330.000,00	B
14	PZ032B/10	45/2012	B	Lauria	€ 330.000,00	B
15	PZ033A/10	152/2012	A	Lauria	€ 450.000,00	A
16	MT036A/10	220/2012	A	Matera	€ 450.000,00	A
17	PZ039A/10	75/2012	A	Missanello	€ 270.000,00	A
18	PZ042B/10	53/2012	B	Montemurro	€ 180.000,00	B
19	PZ044B/10	73/2012	B	Nemoli	€ 130.000,00	B
20	MT053A/10	80/2012	A	Pomarico	€ 200.000,00	A
21	PZ054B/10	31/2012	B	Polenza	€ 190.000,00	B
22	PZ062A/10	157/2012	A	San Fele	€ 350.000,00	A
23	PZ063A/10	137/2012	A	San Martino d'Agri	€ 300.000,00	A
24	PZ071B/10	131/2012	B	Satriano di Lucania	€ 220.000,00	B
25	MT072B/10	16/2012	B	Stigliano	€ 255.000,00	B
26	PZ074A/10	61/2012	A	Tito	€ 400.000,00	A
27	PZ076C/10	136/2012	C	Trecchina	€ 200.000,00	A
			C		€ 300.000,00	B
28	PZ077A/10	21/2012	A	Trecchina	€ 80.000,00	A
29	MT078A/10	1/2011	A	Tricarico	€ 399.000,00	A
30	MT078A/10	151/2012	A	Tricarico	€ 401.000,00	A
31	MT081A/10	46/2012	A	Tursi	€ 700.000,00	A
32	MT085A/10	25/2012	A	Bernalda - Metaponto	€ 300.000,00	A
33	MT091A/11	143/2012	A	Bacno del fiume Agri	€ 500.000,00	A
Totale					€ 9.325.000,00	

finanziamento codice A (MATTM)

16

€ 5.600.000,00

finanziamento codice B (FESR)

15

€ 2.725.000,00

finanziamento PIANO SUD

2

€ 1.000.000,00

TOTALE

33

€ 9.325.000,00

Tabella 2 - Progetti attivati escluso gli approvati al 31/12/2012

Numero	Codice Lavoro	Codice finanziamento	Comune	Importo intervento		Piano SUD
				Codice A	Codice B	
1	MT001B/10	B	Accettura		€ 200.000,00	
2	PZ009A/10	A	Bella	€ 300.000,00		
3	MT011B/10	B	Bernalda		€ 190.000,00	
4	PZ013B/10	B	Brienza		€ 200.000,00	
5	PZ016B/10	B	Calvera		€ 330.000,00	
6	PZ018B/10	B	Carbone		€ 215.000,00	
7	PZ019B/10	B	Castelmezzano		€ 100.000,00	
8	PZ020A/10	A	Castelmezzano	€ 150.000,00		
9	PZ021B/10	B	Chiaromonte		€ 220.000,00	
10	PZ023A/10	A	Galliochio	€ 300.000,00		
11	PZ025A/10	A	Genzano di Lucania	€ 300.000,00		
12	MT027B/10	B	Gorgoglione		€ 190.000,00	
13	MT028B/10	B	Grassano		€ 185.000,00	
14	PZ034B/10	B	Lavello		€ 330.000,00	
15	PZ035A/10	A	Maschito	€ 400.000,00		
16	PZ038B/10	B	Miglianico		€ 80.000,00	
17	MT041A/10	A	Montalbano Jonico	€ 350.000,00		
18	PZ043A/10	A	Muro Lucano	€ 300.000,00		
19	MT045A/10	A	Nova Siri	€ 500.000,00		
20	MT046A/10	A	Oliveto Lucano	€ 400.000,00		
21	PZ047B/10	B	Oppido Lucano		€ 200.000,00	
22	PZ048A/10	A	Oppido Lucano	€ 200.000,00		
23	PZ050A/10	A	Pioemo	€ 250.000,00		
24	PZ051A/10	A	Pioemo	€ 400.000,00		
25	PZ055A/10	A	Potenza	€ 450.000,00		
26	PZ056B/10	B	Rapolla		€ 200.000,00	
27	PZ057B/10	B	Rionero in Vulture		€ 340.000,00	
28	PZ058A/10	A	Ripacandida	€ 200.000,00		
29	PZ059A/10	A	Rivello	€ 350.000,00		
30	MT060A/10	A	Rotondella	€ 200.000,00		
31	PZ061B/10	B	San Costantino A.		€ 200.000,00	
32	MT064A/10	A	San Mauro Forte	€ 400.000,00		
33	MT065A/10	A	San Mauro Forte	€ 400.000,00		
34	PZ066A/10	A	Sant'Angelo Le Fratte	€ 600.000,00		
35	PZ067A/10	A	Sant'Angelo Le Fratte	€ 100.000,00		
36	PZ068A/10	A	Sant'Arcangelo	€ 200.000,00		
37	PZ069A/10	A	Saroni	€ 200.000,00		
38	PZ070B/10	B	Sasso di Castalda		€ 200.000,00	
39	PZ075A/10	A	Tolve	€ 350.000,00		
40	MT079A/10	A	Tricarico	€ 380.000,00		
41	PZ080A/10	A	Trivigno	€ 400.000,00		
42	MT082A/10	A	Valsinni	€ 400.000,00		
43	PZ083A/10	A	Venosa	€ 350.000,00		
44	PZ084A/10	A	Viggianello	€ 250.000,00		
45	MT087A/11	A	Grassano	€ 400.000,00		
46	PZ099A/10	A	Rapone	€ 180.000,00		
47	MT099A/10	A	Salandra	€ 100.000,00		
48	MT100A/11	A	San Giorgio Lucano	€ 400.000,00		
49	PZ103A/11	A	Vaglio di Lucania	€ 500.000,00		
50	MT105A/11	A	SS 407	€ 200.000,00		
Totale				€ 10.860.000,00	€ 3.380.000,00	€ 0,00

Totale A + B + C

€ 14.240.000,00

Totale progetti finanziamento codice A (MATTM)

34

Totale progetti finanziamento codice B (FESR)

16

Totale progetti finanziamento PIANO SUD

0

Tabella 4 - Riepilogo per intervento importo impegnato/speso al 31/12/2012

Numero	Codice Lavoro	TIPO FINANZIAMENTO	Comune	IMPORTO INTERVENTO	IMPORTO IMPEGNATO			IMPORTO SPESO					Differenza al 31/12/2012
					Attività propedeutiche al	Progetto approvato	TOTALE al	Attività propedeutiche al	Importo totale SAL al	Oneri Autorità Vigilanza al	Attività interne al	TOTALE al	
					31/12/2012			31/12/2012					
1	MT001B/10	B	Accettura	€ 200.000,00	€ 16.720,21		€ 16.720,21	€ 1.321,32	€ 0,00	€ 0,00	€ 0,00	€ 1.321,32	€ 15.398,89
2	PZ002A/10	A	Acerenza	€ 200.000,00	€ 0,00		€ 0,00	€ 0,00	€ 0,00	€ 0,00	€ 0,00	€ 0,00	€ 0,00
3	PZ003B/10	B	Albano di Lucania	€ 180.000,00		€ 180.000,00	€ 180.000,00	€ 0,00	€ 0,00	€ 0,00	€ 0,00	€ 0,00	€ 180.000,00
4	MT004B/10	B	Alliano	€ 60.000,00		€ 60.000,00	€ 60.000,00	€ 0,00	€ 12.594,89	€ 0,00	€ 0,00	€ 12.594,89	€ 47.405,11
5	PZ005B/10	B	Avigliano	€ 200.000,00		€ 200.000,00	€ 200.000,00	€ 9.563,99	€ 0,00	€ 0,00	€ 0,00	€ 9.563,99	€ 190.436,01
6	PZ006A/10	A	Avigliano	€ 300.000,00	€ 0,00		€ 0,00	€ 0,00	€ 0,00	€ 0,00	€ 0,00	€ 0,00	€ 0,00
7	PZ007A/10	A	Avigliano	€ 500.000,00	€ 0,00		€ 0,00	€ 0,00	€ 0,00	€ 0,00	€ 0,00	€ 0,00	€ 0,00
8	PZ008A/10	A	Baragiano	€ 300.000,00	€ 0,00		€ 0,00	€ 0,00	€ 0,00	€ 0,00	€ 0,00	€ 0,00	€ 0,00
9	PZ009A/10	A	Bella	€ 300.000,00	€ 25.325,60		€ 25.325,60	€ 0,00	€ 0,00	€ 0,00	€ 0,00	€ 0,00	€ 25.325,60
10	MT010A/10	A	Bernalda	€ 100.000,00		€ 100.000,00	€ 100.000,00	€ 9.627,47	€ 83.810,19	€ 30,00	€ 853,46	€ 94.321,12	€ 5.678,88
11	MT011B/10	B	Bernalda	€ 190.000,00	€ 3.000,00		€ 3.000,00	€ 0,00	€ 0,00	€ 0,00	€ 0,00	€ 0,00	€ 3.000,00
12	MT012A/10	A	Bernalda - Pisticci	€ 500.000,00		€ 500.000,00	€ 500.000,00	€ 17.283,08	€ 184.326,10	€ 225,00	€ 3.833,94	€ 205.668,12	€ 294.331,88
13	PZ013B/10	B	Brienza	€ 200.000,00	€ 4.341,77		€ 4.341,77	€ 4.341,77	€ 0,00	€ 0,00	€ 0,00	€ 4.341,77	€ 0,00
14	MT014B/10	B	Calciano	€ 190.000,00		€ 190.000,00	€ 190.000,00	€ 183,88	€ 0,00	€ 0,00	€ 1.780,38	€ 1.964,06	€ 188.035,94
15	PZ015B/10	B	Calvello	€ 190.000,00		€ 190.000,00	€ 190.000,00	€ 0,00	€ 177.630,42	€ 30,00	€ 0,00	€ 177.660,42	€ 12.339,58
16	PZ016B/10	B	Calvera	€ 330.000,00	€ 14.415,00		€ 14.415,00	€ 13.110,67	€ 0,00	€ 0,00	€ 0,00	€ 13.110,67	€ 1.304,33
17	PZ017B/10	B	Campomaggiore	€ 80.000,00		€ 80.000,00	€ 80.000,00	€ 5.718,79	€ 0,00	€ 30,00	€ 0,00	€ 5.748,79	€ 74.251,21
18	PZ018B/10	B	Carbone	€ 215.000,00	€ 8.200,00		€ 8.200,00	€ 0,00	€ 0,00	€ 0,00	€ 0,00	€ 0,00	€ 8.200,00
19	PZ019B/10	B	Castelmezzano	€ 100.000,00	€ 16.200,56		€ 16.200,56	€ 3.375,00	€ 0,00	€ 0,00	€ 0,00	€ 3.375,00	€ 12.825,56
20	PZ020A/10	A	Castelmezzano	€ 150.000,00	€ 23.123,13		€ 23.123,13	€ 17.593,34	€ 0,00	€ 0,00	€ 0,00	€ 17.593,34	€ 5.529,79
21	PZ021B/10	B	Chiaromonte	€ 220.000,00	€ 28.223,67		€ 28.223,67	€ 0,00	€ 0,00	€ 0,00	€ 0,00	€ 0,00	€ 28.223,67
22	MT022B/10	B	Cirigliano	€ 190.000,00		€ 190.000,00	€ 190.000,00	€ 0,00	€ 73.371,81	€ 0,00	€ 1.894,89	€ 75.066,70	€ 114.933,30
23	PZ023A/10	A	Gallacchio	€ 300.000,00	€ 20.460,00		€ 20.460,00	€ 9.487,77	€ 0,00	€ 0,00	€ 0,00	€ 9.487,77	€ 10.992,23
24	MT024B/10	B	Garaguso	€ 190.000,00		€ 190.000,00	€ 190.000,00	€ 5.033,60	€ 0,00	€ 0,00	€ 0,00	€ 5.033,60	€ 184.966,40
25	PZ025A/10	A	Genzano di Lucania	€ 300.000,00	€ 4.780,00		€ 4.780,00	€ 4.780,00	€ 0,00	€ 0,00	€ 0,00	€ 4.780,00	€ 0,00
26	PZ026B/10	B	Genzano di Lucania	€ 140.000,00		€ 140.000,00	€ 140.000,00	€ 0,00	€ 22.545,93	€ 30,00	€ 0,00	€ 22.575,93	€ 117.424,07
27	MT027B/10	B	Gorgoglione	€ 190.000,00	€ 1.500,00		€ 1.500,00	€ 0,00	€ 0,00	€ 0,00	€ 0,00	€ 0,00	€ 1.500,00
28	MT028B/10	B	Grassano	€ 185.000,00	€ 9.250,00		€ 9.250,00	€ 0,00	€ 0,00	€ 0,00	€ 0,00	€ 0,00	€ 9.250,00
29	MT029A/10	A	Grottole	€ 250.000,00	€ 0,00		€ 0,00	€ 0,00	€ 0,00	€ 0,00	€ 0,00	€ 0,00	€ 0,00
30	MT030A/10	A	Irsina	€ 200.000,00		€ 200.000,00	€ 200.000,00	€ 0,00	€ 0,00	€ 0,00	€ 0,00	€ 0,00	€ 200.000,00
31	PZ031C/10	C	Latronico	€ 500.000,00		€ 500.000,00	€ 500.000,00	€ 0,00	€ 0,00	€ 0,00	€ 0,00	€ 0,00	€ 500.000,00
32	PZ032B/10	B	Lauria	€ 330.000,00		€ 330.000,00	€ 330.000,00	€ 0,00	€ 190.271,35	€ 225,00	€ 0,00	€ 190.496,35	€ 139.503,65
33	PZ033A/10	A	Lauria	€ 450.000,00		€ 450.000,00	€ 450.000,00	€ 0,00	€ 0,00	€ 0,00	€ 0,00	€ 0,00	€ 450.000,00
34	PZ034B/10	B	Lavello	€ 330.000,00	€ 5.265,85		€ 5.265,85	€ 3.404,89	€ 0,00	€ 0,00	€ 0,00	€ 3.404,89	€ 1.860,96

Numero	Codice Lavoro	TIPO FINANZIAMENTO	Comune	IMPORTO INTERVENTO	IMPORTO IMPEGNATO			IMPORTO SPESO				Differenza al 31/12/2012	
					Attività propedeutiche al	Progetto approvato	TOTALE al	Attività propedeutiche al	Importo totale SAL al	Oneri Autorità Vigilanza al	Attività interne al		TOTALE al
					31/12/2012			31/12/2012					
35	PZ035A/10	A	Maschito	€ 400.000,00	€ 0,00	€ 0,00	€ 0,00	€ 0,00	€ 0,00	€ 0,00	€ 0,00	€ 0,00	
36	MT036A/10	A	Matera	€ 450.000,00		€ 450.000,00	€ 15.616,62	€ 0,00	€ 0,00	€ 0,00	€ 15.616,62	€ 434.383,38	
37	PZ037A/10	A	Melfi	€ 400.000,00	€ 0,00	€ 0,00	€ 0,00	€ 0,00	€ 0,00	€ 0,00	€ 0,00	€ 0,00	
38	MT038B/10	B	Miglianico	€ 80.000,00	€ 1.890,00	€ 1.890,00	€ 0,00	€ 0,00	€ 0,00	€ 0,00	€ 0,00	€ 1.890,00	
39	PZ039A/10	A	Missanello	€ 270.000,00		€ 270.000,00	€ 6.795,36	€ 0,00	€ 225,00	€ 1.710,79	€ 8.731,15	€ 261.268,85	
40	PZ040A/10	A	Moliterno	€ 450.000,00	€ 0,00	€ 0,00	€ 0,00	€ 0,00	€ 0,00	€ 0,00	€ 0,00	€ 0,00	
41	MT041A/10	A	Montalbano Jonico	€ 350.000,00	€ 7.900,00	€ 7.900,00	€ 0,00	€ 0,00	€ 0,00	€ 0,00	€ 0,00	€ 7.900,00	
42	PZ042B/10	B	Montemurro	€ 180.000,00		€ 180.000,00	€ 8.203,35	€ 54.751,29	€ 30,00	€ 0,00	€ 62.984,64	€ 117.015,36	
43	PZ043A/10	A	Muro Lucano	€ 300.000,00	€ 0,00	€ 0,00	€ 0,00	€ 0,00	€ 0,00	€ 0,00	€ 0,00	€ 0,00	
44	PZ044B/10	B	Nemoli	€ 130.000,00		€ 130.000,00	€ 1.832,79	€ 37.723,95	€ 0,00	€ 0,00	€ 39.556,74	€ 90.443,26	
45	MT045A/10	A	Nova Siri	€ 500.000,00	€ 3.500,00	€ 3.500,00	€ 0,00	€ 0,00	€ 0,00	€ 0,00	€ 0,00	€ 3.500,00	
46	MT046A/10	A	Oliveto Lucano	€ 400.000,00	€ 7.000,00	€ 7.000,00	€ 0,00	€ 0,00	€ 0,00	€ 0,00	€ 0,00	€ 7.000,00	
47	PZ047B/10	B	Oppido Lucano	€ 200.000,00	€ 25.250,00	€ 25.250,00	€ 0,00	€ 0,00	€ 0,00	€ 0,00	€ 0,00	€ 25.250,00	
48	PZ048A/10	A	Oppido Lucano	€ 200.000,00	€ 18.700,00	€ 18.700,00	€ 0,00	€ 0,00	€ 0,00	€ 0,00	€ 0,00	€ 18.700,00	
49	PZ049A/10	A	Palazzo San Gervasio	€ 100.000,00	€ 0,00	€ 0,00	€ 0,00	€ 0,00	€ 0,00	€ 0,00	€ 0,00	€ 0,00	
50	PZ050A/10	A	Picerno	€ 250.000,00	€ 40.929,17	€ 40.929,17	€ 23.375,01	€ 0,00	€ 0,00	€ 0,00	€ 23.375,01	€ 17.554,16	
51	PZ051A/10	A	Picerno	€ 400.000,00	€ 83.147,99	€ 83.147,99	€ 55.268,75	€ 0,00	€ 0,00	€ 0,00	€ 55.268,75	€ 27.879,24	
52	PZ052A/10	A	Pignola	€ 350.000,00	€ 0,00	€ 0,00	€ 0,00	€ 0,00	€ 0,00	€ 0,00	€ 0,00	€ 0,00	
53	MT053A/10	A	Pomarico	€ 200.000,00		€ 200.000,00	€ 2.722,50	€ 0,00	€ 0,00	€ 0,00	€ 2.722,50	€ 197.277,50	
54	PZ054B/10	B	Potenza	€ 190.000,00		€ 190.000,00	€ 5.000,00	€ 124.850,22	€ 30,00	€ 0,00	€ 129.880,22	€ 60.119,78	
55	PZ055A/10	A	Potenza	€ 450.000,00	€ 31.054,41	€ 31.054,41	€ 0,00	€ 0,00	€ 0,00	€ 0,00	€ 0,00	€ 31.054,41	
56	PZ056B/10	B	Rapolla	€ 200.000,00	€ 15.995,00	€ 15.995,00	€ 0,00	€ 0,00	€ 0,00	€ 0,00	€ 0,00	€ 15.995,00	
57	PZ057B/10	B	Rionero in Vulture	€ 340.000,00	€ 8.000,00	€ 8.000,00	€ 8.000,00	€ 0,00	€ 0,00	€ 0,00	€ 8.000,00	€ 0,00	
58	PZ058A/10	A	Ripacandida	€ 200.000,00	€ 6.000,00	€ 6.000,00	€ 0,00	€ 0,00	€ 0,00	€ 0,00	€ 0,00	€ 6.000,00	
59	PZ059A/10	A	Rivello	€ 350.000,00	€ 7.725,00	€ 7.725,00	€ 3.500,00	€ 0,00	€ 0,00	€ 0,00	€ 3.500,00	€ 4.225,00	
60	MT060A/10	A	Rotondella	€ 200.000,00	€ 2.516,80	€ 2.516,80	€ 0,00	€ 0,00	€ 0,00	€ 0,00	€ 0,00	€ 2.516,80	
61	PZ061B/10	B	San Costantino Albanese	€ 200.000,00	€ 3.500,00	€ 3.500,00	€ 3.500,00	€ 0,00	€ 0,00	€ 0,00	€ 3.500,00	€ 0,00	
62	PZ062A/10	A	San Fele	€ 350.000,00		€ 350.000,00	€ 2.987,04	€ 0,00	€ 0,00	€ 0,00	€ 2.987,04	€ 347.012,96	
63	PZ063A/10	A	San Martino d'Agri	€ 300.000,00		€ 300.000,00	€ 7.379,51	€ 0,00	€ 0,00	€ 0,00	€ 7.379,51	€ 292.620,49	
64	MT064A/10	A	San Mauro Forte	€ 400.000,00	€ 37.871,24	€ 37.871,24	€ 0,00	€ 0,00	€ 0,00	€ 0,00	€ 0,00	€ 37.871,24	
65	MT065A/10	A	San Mauro Forte	€ 400.000,00	€ 12.835,00	€ 12.835,00	€ 0,00	€ 0,00	€ 0,00	€ 0,00	€ 0,00	€ 12.835,00	
66	PZ066A/10	A	Sant'Angelo Le Fratte	€ 600.000,00	€ 39.027,38	€ 39.027,38	€ 0,00	€ 0,00	€ 0,00	€ 0,00	€ 0,00	€ 39.027,38	
67	PZ067A/10	A	Sant'Angelo Le Fratte	€ 100.000,00	€ 4.819,30	€ 4.819,30	€ 4.722,91	€ 0,00	€ 0,00	€ 0,00	€ 4.722,91	€ 96,39	
68	PZ068A/10	A	Sant'Arcangelo	€ 200.000,00	€ 40.456,99	€ 40.456,99	€ 0,00	€ 38.464,39	€ 0,00	€ 0,00	€ 38.464,39	€ 1.992,60	
69	PZ069A/10	A	Sarconi	€ 200.000,00	€ 6.522,44	€ 6.522,44	€ 0,00	€ 0,00	€ 0,00	€ 0,00	€ 0,00	€ 6.522,44	
70	PZ070B/10	B	Sasso di Castalda	€ 200.000,00	€ 6.775,85	€ 6.775,85	€ 4.999,94	€ 0,00	€ 0,00	€ 0,00	€ 4.999,94	€ 1.775,91	

Numero	Codice Lavoro	TIPO FINANZIAMENTO	Comune	IMPORTO INTERVENTO	IMPORTO IMPEGNATO			IMPORTO SPESO				Differenza al		
					Attività propedeutiche al	Progetto approvato	TOTALE al	Attività propedeutiche al	Importo totale SAL al	Oneri Autorità Vigilanza al	Attività interne al		TOTALE al	
														31/12/2012
106	MT0106A/11	A	Rolondella e Tursi - Bacino del Fiume Sinni	€ 200.000,00	€ 0,00		€ 0,00	€ 0,00	€ 0,00	€ 0,00	€ 0,00	€ 0,00		
Programma Triennale Spese Generali				impegnato			€ 400.000,00	€ 8.852,67			€ 173.441,46	€ 182.294,13	€ 217.705,67	
Importo totale competenza MATTM				impegnato	€ 555.384,03		€ 6.555.384,03	€ 244.243,83	€ 965.716,16	€ 1.140,00	€ 22.325,09	€ 1.415.229,60	speso	
Importo totale competenza Regione Basilicata				impegnato	€ 168.527,91		€ 2.893.527,91	€ 78.330,21	€ 836.035,86	€ 375,00	€ 3.475,27	€ 917.476,92	speso	
Importo totale competenza Piano Sud				impegnato			€ 1.000.000,00					€ 1.234,03	speso	
Totale					€ 35.204.000,00	€ 723.911,94	€ 8.875.000,00	€ 10.448.911,94	€ 331.426,71	€ 1.801.752,02	€ 1.515,00	€ 199.245,82	€ 2.333.939,55	€ 8.114.972,39

Tabella 5 - Riepilogo progetti presentati non approvati al 31/12/2012

Numero	Codice Lavoro	Codice Finanziamento	Comune	Importo intervento
1	PZ035A/10	A	Maschito	€ 400.000,00
2	MT041A/10	A	Montalbano Jonico	€ 350.000,00
3	PZ043A/10	A	Muro Lucano	€ 300.000,00
4	PZ050A/10	A	Picerno	€ 250.000,00
5	PZ068A/10	A	Sant'Arcangelo	€ 200.000,00
6	PZ083A/10	A	Venosa	€ 350.000,00
7	MT085A/10	A	Bernalda (Metaponto)	€ 2.700.000,00
8	MT099A/11	A	Salandra	€ 100.000,00
Totale				€ 4.650.000,00
finanziamento codice A (MATTM)				8 € 4.650.000,00
finanziamento codice B (FESR)				0 € 0,00
TOTALE				8 € 4.650.000,00
<input type="checkbox"/> Approvato lavori di somma urgenza Decr. 119/2012				€ 40.456,99

Tabella 6 - Riepilogo somme accreditate al

31/12/2012

Numero	Data	MATTM	MATTM - Piano Sud	Regione Basilicata PO-FESR 07/13	Importo
		codice A		codice B	
1	29/06/2011	€ 501.378,98			€ 501.378,98
2	15/12/2011	€ 3.356.186,08			€ 3.356.186,08
3	17/02/2012			€ 371.574,00	€ 371.574,00
4	11/09/2012			€ 638.676,00	€ 638.676,00
5	19/09/2012		€ 960.361,88		€ 960.361,88
6	19/09/2012	€ 663.138,54			€ 663.138,54
7	10/12/2012		€ 663.138,54		€ 663.138,54
8	10/12/2012		€ 541.166,81		€ 541.166,81
		€ 4.520.703,60	€ 2.164.667,23	€ 1.010.250,00	€ 7.695.620,83

Totale Cod. A + Piano Sud

€ 6.685.370,83

Totale Regione Basilicata

€ 1.010.250,00

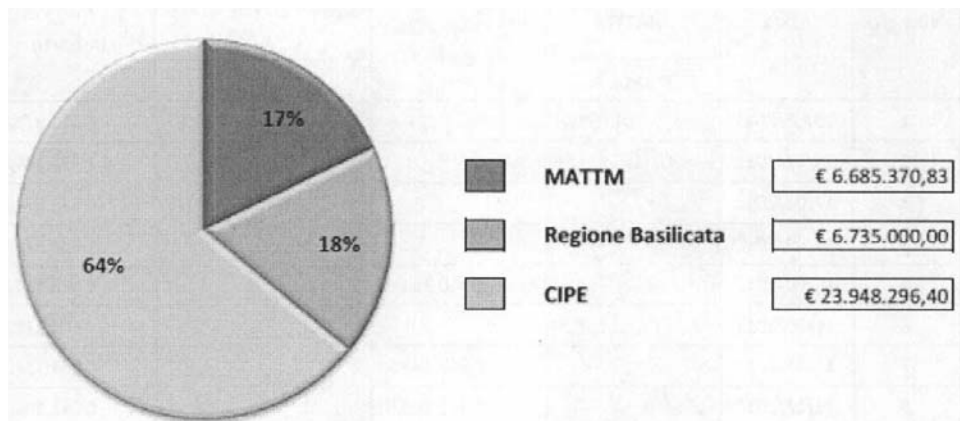
Grafico 1 - Fonti di finanziamento

Grafico 2 - Rapporto percentuale tra somme accreditate e somme programmate

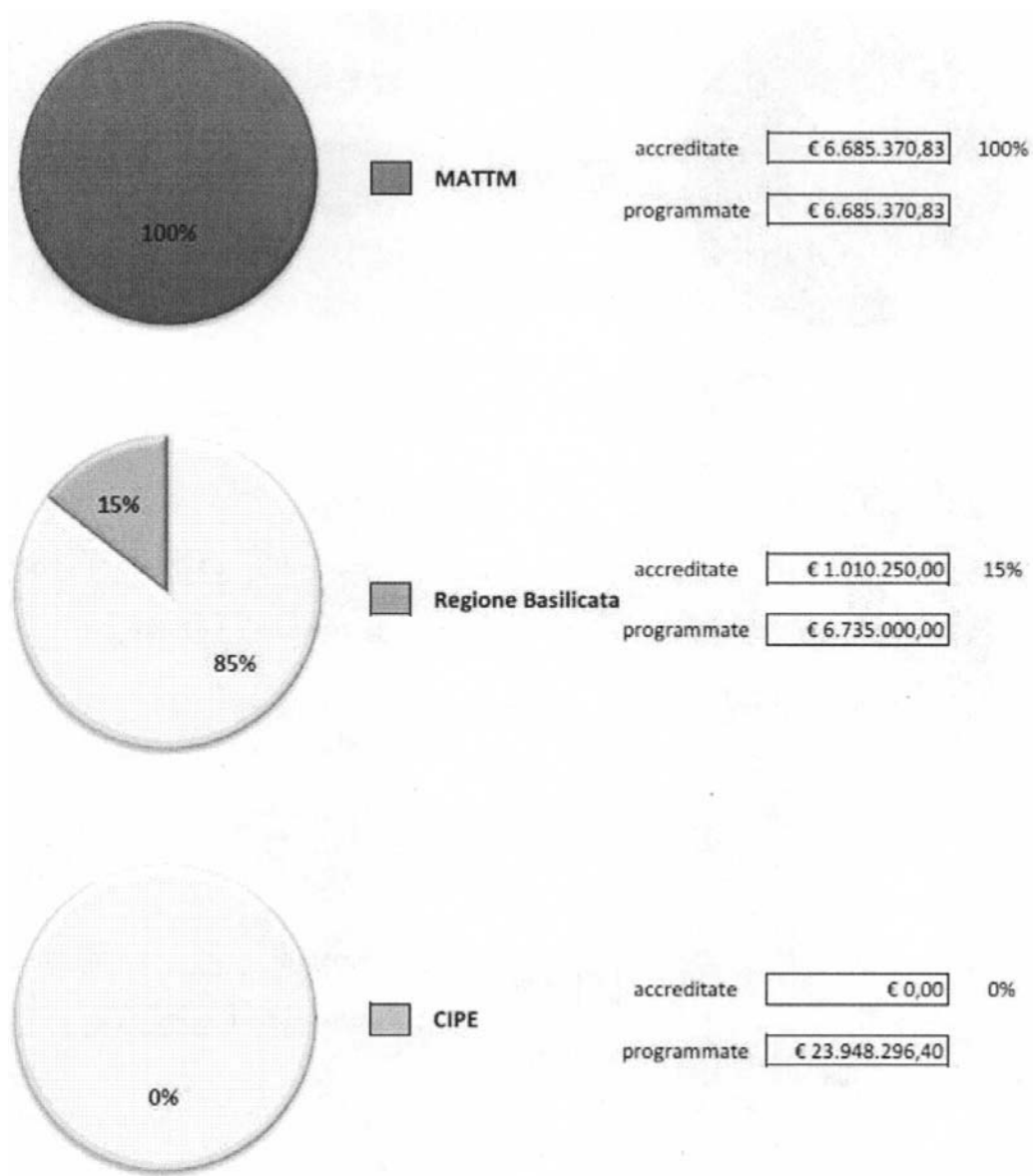


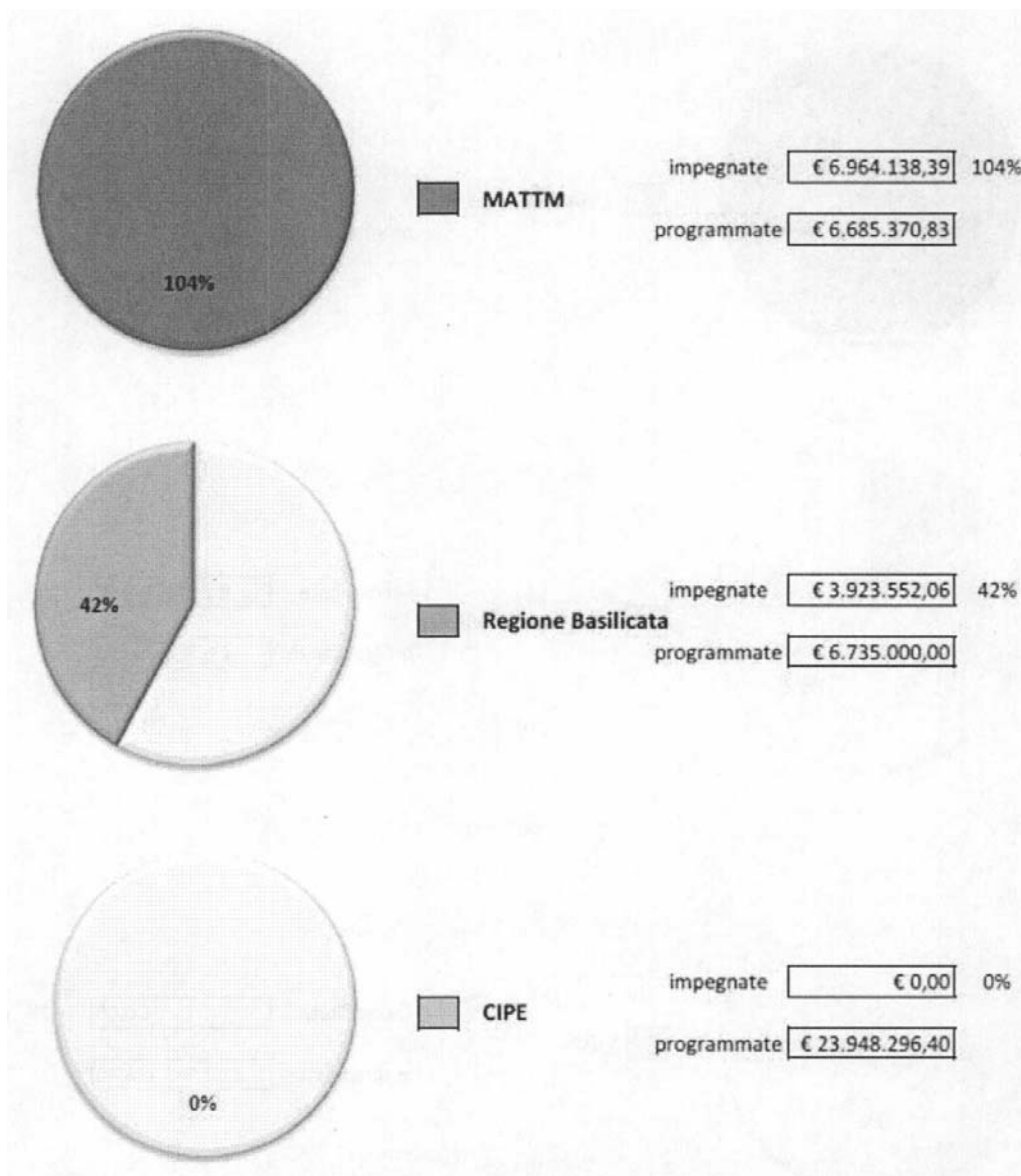
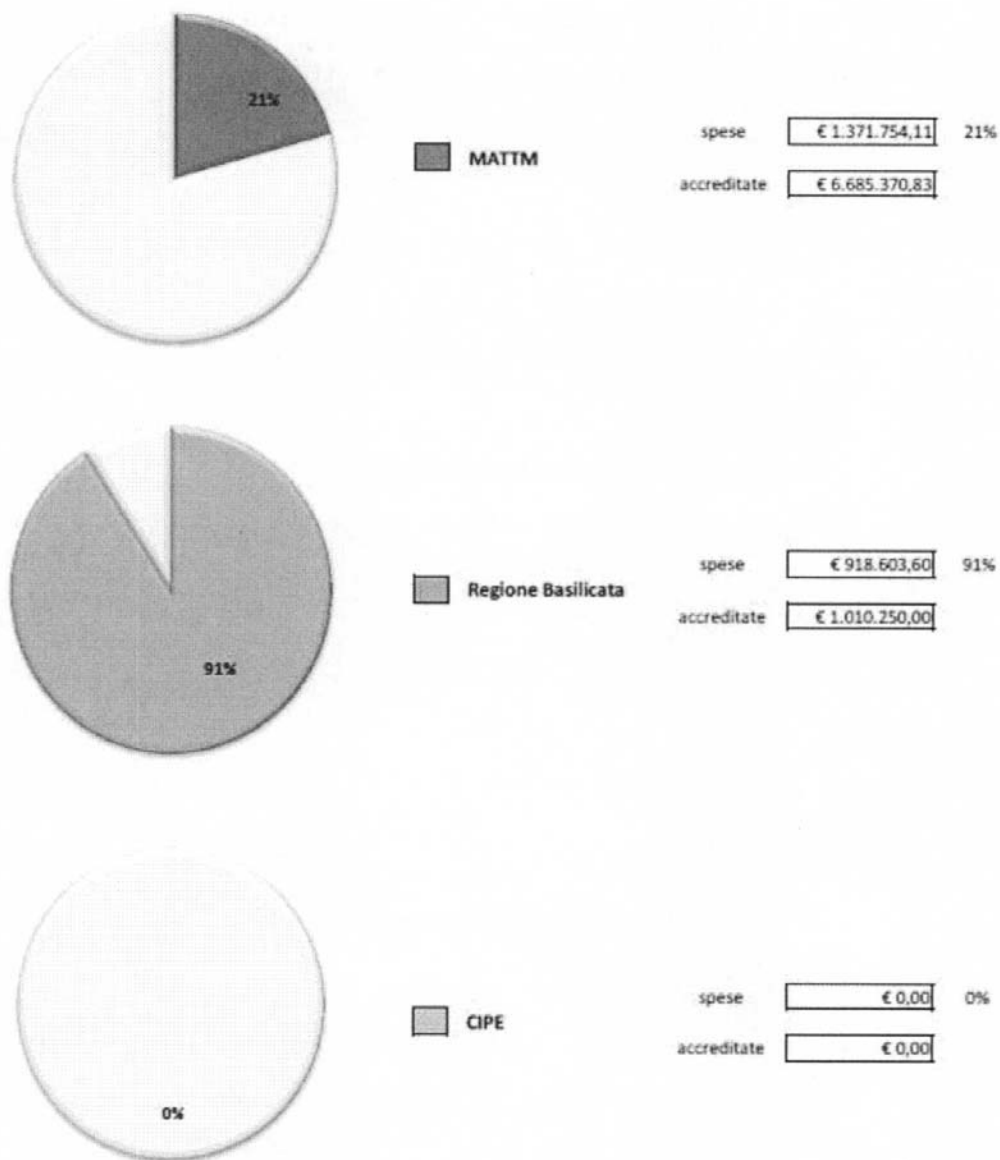
Grafico 3 - Rapporto percentuale tra somme impegnate e somme programmate

Grafico 4 - Rapporto percentuale tra somme spese e somme accreditate

PAGINA BIANCA