


AUTORITÀ PORTUALE DI RAVENNA

Rendiconto Generale 2015



AUTORITA' PORTUALE DI RAVENNA

RENDICONTO GENERALE 2015



**SITUAZIONE DEI RESIDUI PER
ESERCIZIO DI COMPETENZA E
PER CAPITOLO**

RIEPILOGO PER MECCANOGRAFICO E ANNO

Meccanografico	Descrizione	Anno	Residuo conservato
1020300	REDDITI E PROVENTI PATRIMONIALI	2011	12.796,29
		2015	73.697,07
TOT. MECCANOGRAFICO 1020300			86.493,36
1020400	POSTE CORRETTIVE e COMPENSATIVE DI USCITE CORRENTI	2011	356.198,36
		2014	17.648,84
		2015	29.179,37
TOT. MECCANOGRAFICO 1020400			403.026,57
1020500	ENTRATE NON CLASSIFICABILI IN ALTRE VOCI	2015	9.950,49
TOT. MECCANOGRAFICO 1020500			9.950,49
2020100	TRASFERIMENTI DALLLO STATO	2002	2.108.928,84
		2003	576.730,12
		2004	4.238.634,34
		2005	10.903.591,52
		2007	98.693,44
		2011	2.300.000,00
		2014	6.400.000,00
TOT. MECCANOGRAFICO 2020100			26.626.578,26
2020200	TRASFERIMENTI DALLE REGIONI	2007	2.206.637,68
TOT. MECCANOGRAFICO 2020200			2.206.637,68
2020400	TRASFERIMENTI DA ALTRI ENTI DEL SETTORE PUBBLICO	2014	11.731,96
TOT. MECCANOGRAFICO 2020400			11.731,96
3010100	ENTRATE AVENTI NATURA DI PARTITE DI GIRO	2010	12.893,90
		2011	14.963,11
		2012	318,24

Autorità Portuale di Ravenna
 Il Commissario Straordinario
 C.A. (CP) Giuseppe MELI

Meccanografico	Descrizione	Anno	Residuo conservato
		2013	65.711,67
		2014	28.103,06
		2015	61.136,98
TOT. MECCANOGRAFICO 3010100			183.126,96

Autorità Portuale di Ravenna
 Il Commissario Straordinario
 C.A. (CP) Giuseppe MELI

RIEPILOGO TOTALIZZATO PER ANNO

Anno	Residuo conservato
2002	2.108.928,84
2003	576.730,12
2004	4.238.634,34
2005	10.903.591,52
2007	2.305.331,12
2010	12.893,90
2011	2.683.957,76
2012	318,24
2013	65.711,67
2014	6.457.483,86
2015	173.963,91
TOTALE	29.527.545,28


Autorità Portuale di Ravenna
 Il Commissario Straordinario
 C.A. (CP) Giuseppe MELI

RIEPILOGO TOTALIZZATO PER TITOLO E ANNO

(Voci da **** a ****)

TIT-ANNO	Residuo conservato
1 - 2011	368.994,65
1 - 2014	17.648,84
1 - 2015	112.826,93
Tot. Titolo. 1	499.470,42
2 - 2002	2.108.928,84
2 - 2003	576.730,12
2 - 2004	4.238.634,34
2 - 2005	10.903.591,52
2 - 2007	2.305.331,12
2 - 2011	2.300.000,00
2 - 2014	6.411.731,96
Tot. Titolo. 2	28.844.947,90
3 - 2010	12.893,90
3 - 2011	14.963,11
3 - 2012	318,24
3 - 2013	65.711,67
3 - 2014	28.103,06
3 - 2015	61.136,98
Tot. Titolo. 3	183.126,96
TOTALE	29.527.545,28

Autorità Portuale di Ravenna
 Il Commissario Straordinario
 C.A. (CP) Giuseppe MELI



RIEPILOGO PER MECCANOGRAFICO E ANNO

Meccanografico	Descrizione	Anno	Residuo conservato
1110100	USCITE PER GLI ORGANI DELL'ENTE	2015	17.073,73
TOT. MECCANOGRAFICO 1110100			17.073,73
1110200	ONERI PER IL PERSONALE IN SERVIZIO	2008	1.080,00
		2009	220,00
		2013	3.119,60
		2014	20.337,80
		2015	176.794,28
TOT. MECCANOGRAFICO 1110200			201.551,68
1110300	USCITE PER ACQUISTO DI BENI DI CONSUMO e DI SERVIZI	2009	5.434,50
		2010	313,59
		2012	3.170,66
		2014	24.635,35
		2015	79.193,44
TOT. MECCANOGRAFICO 1110300			112.747,54
1120100	USCITE PER PRESTAZIONI ISTITUZIONALI	2014	10.980,00
		2015	238.578,73
TOT. MECCANOGRAFICO 1120100			249.558,73
1120200	TRASFERIMENTI PASSIVI	2013	84.579,78
		2014	18.207,96
		2015	215.547,68
TOT. MECCANOGRAFICO 1120200			318.335,42
1120400	ONERI TRIBUTARI	2015	787,00
TOT. MECCANOGRAFICO 1120400			787,00
1120600	USCITE NON CLASSIFICABILI IN ALTRE VOCI	2012	25.344,22


Autorità Portuale di Ravenna
 Il Commissario Straordinario
 C.A. (CP) Giuseppe MELI

Meccanografico	Descrizione	Anno	Residuo conservato
		2014	23.516,35
		2015	72.952,17
TOT. MECCANOGRAFICO 1120600			121.012,74
2210100	ACQUISIZIONE DI BENI DI USO DUREVOLE ED OPERE IMMOBILIARI E INVESTIMENTI	2001	0,98
		2002	113.505,24
		2003	15.085,35
		2004	153.011,65
		2005	11.242.594,25
		2006	1.199.981,61
		2007	69.161,68
		2008	41.040,00
		2009	2.038.309,33
		2010	8.287,60
		2011	1.416.054,01
		2012	575.060,40
		2013	697.506,30
		2014	2.906.389,38
		2015	4.027.187,99
TOT. MECCANOGRAFICO 2210100			24.503.257,77
2210200	ACQUISIZIONE DI IMMOBILIZZAZIONI TECNICHE	2008	12.729,00
		2009	1.016,00
		2012	17.496,16
		2013	3.371,00
		2014	30.720,00
		2015	48.488,53
TOT. MECCANOGRAFICO 2210200			113.820,69

Autorità Portuale di Ravenna
 Il Commissario Straordinario
 C.A. (CP) Giuseppe MELI

Meccanografico	Descrizione	Anno	Residuo conservato
2210300	PARTECIPAZIONI ED ACQUISTI DI VALORI MOBILIARI	2012	935,18
		2013	21.000,00
		2014	32.964,40
		2015	331.835,72
TOT. MECCANOGRAFICO 2210300			386.735,30
3310100	USCITE AVENTI NATURA DI PARTITE DI GIRO	2009	2.413,52
		2013	45.000,00
		2014	1.140,66
		2015	39.556,68
TOT. MECCANOGRAFICO 3310100			88.110,86

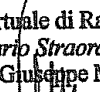
Autorità Portuale di Ravenna
 Il Commissario Straordinario
 C.A. (CP) Giuseppe MELI



RIEPILOGO TOTALIZZATO PER ANNO

Anno	Residuo conservato
2001	0,98
2002	113.585,24
2003	15.085,35
2004	153.011,65
2005	11.242.594,25
2006	1.199.983,61
2007	69.161,68
2008	54.849,00
2009	2.047.393,35
2010	8.601,19
2011	1.416.054,01
2012	622.006,62
2013	854.576,68
2014	3.068.891,90
2015	5.247.985,95
TOTALE	26.113.791,46

Autorità Portuale di Ravenna
 Il Commissario Straordinario
 C.A. (CP) Giuseppe MELI



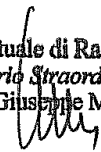
RIEPILOGO TOTALIZZATO PER TITOLO E ANNO

(Voci da **** a ****)

IMPEGNI PER ANNO RESIDUO

TIT-ANNO	Residuo conservato
1 - 2008	1.080,00
1 - 2009	5.654,50
1 - 2010	313,59
1 - 2012	28.514,88
1 - 2013	87.699,38
1 - 2014	97.677,46
1 - 2015	800.927,03
Tot. Titolo. 1	1.021.866,84
2 - 2001	0,98
2 - 2002	113.585,24
2 - 2003	15.085,35
2 - 2004	153.011,65
2 - 2005	11.242.594,25
2 - 2006	1.199.981,61
2 - 2007	69.161,68
2 - 2008	53.769,00
2 - 2009	2.039.325,33
2 - 2010	8.287,60
2 - 2011	1.416.054,01
2 - 2012	593.491,74
2 - 2013	721.877,30
2 - 2014	2.970.073,78
2 - 2015	4.407.512,24
Tot. Titolo. 2	25.003.813,76
3 - 2009	2.413,52
3 - 2013	45.000,00


Autorità Portuale di Ravenna
 Il Commissario Straordinario
 C.A. (CP) Giuseppe MELI



TIT-ANNO	Residuo conservato
3 - 2014	1.140,66
3 - 2015	39.556,68
Tot. Titolo. 3	88.110,86
TOTALE	26.113.791,46

Autorità Portuale di Ravenna
 Il Commissario Straordinario
 C.A. (CP) Giuseppe MELI


PAGINA BIANCA



AUTORITA' DI SISTEMA PORTUALE DEL MARE
ADRIATICO CENTRO-SETTENTRIONALE
PORTO DI RAVENNA

RENDICONTO GENERALE 2016

Punto n. 3 all'o.d.g. del Comitato di gestione del 27 aprile 2017



Rendiconto Generale 2016

INDICE

Relazione sulla gestione	pag. 1
□ Verifica del rispetto dei limiti di spesa	pag. 21
Relazione del collegio dei revisori dei conti	pag. 26
Conto di bilancio	pag. 41
□ Rendiconto finanziario decisionale	pag. 42
□ Rendiconto finanziario gestionale	pag. 44
Situazione amministrativa	pag. 48
Conto economico	pag. 50
Quadro di riclassificazione dei risultati economici conseguiti	pag. 53
Stato patrimoniale	pag. 54
Nota integrativa	pag. 56
Situazione dei residui per esercizio di competenza e per capitolo	pag. 109
Attestazione tempi medi di pagamento	pag. 115
Tabella di raccordo piano dei conti integrato	pag. 118
Prospetto riepilogativo spese per missioni e programmi	pag. 129

**AUTORITA' DI SISTEMA PORTUALE
DEL MARE ADRIATICO CENTRO-SETTENTRIONALE**

Rendiconto Generale 2016



**AUTORITA' DI SISTEMA PORTUALE DEL MARE
ADRIATICO CENTRO-SETTENTRIONALE
PORTO DI RAVENNA**

RENDICONTO GENERALE 2016



RELAZIONE SULLA GESTIONE

AUTORITA' DI SISTEMA PORTUALE DEL MARE ADRIATICO CENTRO – SETTENTRIONALE

PORTO DI RAVENNA

RELAZIONE SULLA GESTIONE

La presente relazione, così come previsto dal “Regolamento di amministrazione e contabilità” dell’AdSP di Ravenna, adottato con delibera del Comitato portuale n. 2 del 27 febbraio 2007 ed approvato dal Ministero dei Trasporti con nota n. 5358 del 23 maggio 2007, è un documento di natura amministrativa sull’andamento della gestione nel suo complesso e completa il rendiconto generale per l’anno 2016.

In particolare oltre ad essere un documento idoneo a fornire un quadro informativo completo, atto a rappresentare in maniera esaustiva l’evolversi della situazione dell’ente, fornisce notizie circa i principali avvenimenti accaduti dopo la chiusura dell’esercizio. Essa è redatta nel rispetto dell’articolo 2428 del codice civile, per quanto applicabile.

Preliminarmente si evidenziano le risultanze contabili dell’esercizio appena trascorso, raffrontate con quelle dell’esercizio 2015:

ENTRATE – gestione di competenza	2 0 1 6 (importi in €)	2 0 1 5 (importi in €)
Titolo I - Entrate correnti	23.959.917	23.519.873
Titolo II - Entrate in conto capitale	180.726	657.803
Titolo III - Partite di giro	1.329.102	1.305.657
Totale Entrate	25.469.745	25.483.333
SPESE – gestione di competenza	2 0 1 6	2 0 1 5
Titolo I- Spese correnti	5.766.885	5.921.665
Titolo II - Spese in conto capitale	4.678.123	6.040.463
Titolo III - Partite di giro	1.329.102	1.305.657
Totale Spese	11.774.111	13.267.786
Avanzo finanziario di competenza 2016	13.695.634	
Avanzo amministrazione 2015	65.404.592	
Riaccertamento residui	172.965	
Avanzo amministrazione 2016	79.273.191	
Totale parte vincolata al 31.12.2016	6.578.962	
Parte disponibile al 31.12.2016	72.694.229	