

ATTI PARLAMENTARI

XVII LEGISLATURA

CAMERA DEI DEPUTATI

Doc. XV
n. 617

RELAZIONE DELLA CORTE DEI CONTI

AL PARLAMENTO

sulla gestione finanziaria degli Enti sottoposti a controllo
in applicazione della legge 21 marzo 1958, n. 259

ICE - AGENZIA PER LA PROMOZIONE ALL'ESTERO E
L'INTERNAZIONALIZZAZIONE DELLE IMPRESE ITALIANE

(Esercizio 2016)

Trasmessa alla Presidenza l'8 febbraio 2018

PAGINA BIANCA



Corte dei Conti

SEZIONE DEL CONTROLLO SUGLI ENTI

Determinazione e relazione sul risultato del controllo
eseguito sulla gestione finanziaria

dell'ICE-AGENZIA PER LA PROMOZIONE
ALL'ESTERO E L'INTERNAZIONALIZZAZIONE
DELLE IMPRESE ITALIANE

(ICE-AGENZIA)

per l'esercizio 2016

Relatore: Consigliere Maria Luisa De Carli

Ha collaborato per l'istruttoria e l'elaborazione dei dati

la dott.ssa Paola Fazio

Determinazione n. 8/2018



La

Corte dei Conti

in

Sezione del controllo sugli enti

nell'adunanza del 30 gennaio 2018;

visto il testo unico delle leggi sulla Corte dei conti approvato con r.d. 12 luglio 1934, n. 1214;

vista la legge 21 marzo 1958, n. 259;

vista la legge 14 gennaio 1994, n. 20;

visto il comma 26-decies dell'art. 22 del decreto legge 6 dicembre 2011, n. 201, convertito con modificazioni dalla legge 22 dicembre 2011, n. 214, con il quale l'Ice-Agenzia per la promozione all'estero e l'internazionalizzazione delle imprese italiane è stata sottoposta al controllo della Corte dei conti;

visto il conto consuntivo dell'Ente suddetto, relativo alla gestione finanziaria dell'esercizio 2016, nonché le annesse relazioni del Direttore generale e del Collegio dei revisori, trasmessi alla Corte in adempimento dell'art. 4 della citata legge n. 259 del 1958;

esaminati gli atti;

udito il relatore Consigliere Maria Luisa De Carli e, sulla sua proposta, discussa e deliberata la relazione con la quale la Corte, in base agli atti ed agli elementi acquisiti, riferisce alle Presidenze delle due Camere del Parlamento il risultato del controllo eseguito sulla gestione finanziaria dell'Ice-Agenzia per la promozione all'estero e l'internazionalizzazione delle imprese italiane per l'esercizio 2016;

ritenuto che dall'esame della gestione e della documentazione relativa all'esercizio in esame è emerso che:

- sono stati rinnovati gli organi (Presidente, Consiglio di amministrazione, Collegio dei revisori) ed è stato nominato un nuovo Direttore generale;

MODULARIO
C. C. - 2

MOD. 2



Corte dei Conti

- è in corso la riorganizzazione della rete estera resasi necessaria a seguito dell'attuazione del Piano straordinario previsto dall'art. 30 del d.l. 12 settembre 2014, n. 133 convertito nella legge 11 novembre 2014 n. 164;

- il conto economico chiude, rispetto all'anno precedente, con una diminuzione dell'avanzo, che passa da euro 602.243 ad euro 36.625;

- il costo del personale è stato di 60,6 ml (59 ml nel 2015);

- il patrimonio netto è stato di euro 17.452.229 (euro 31.113.414 nel 2015);

- è ancora in corso la procedura liquidatoria per la definizione dei giudizi "attivi" della società Buonitalia Spa, soppressa con l'entrata in vigore dell'art. 30 comma 18-bis del decreto legge 18 ottobre 2012, n. 179 convertito con modificazioni dalla legge 17 dicembre 2012, n. 221;

ritenuto che, assolto così ogni prescritto incombente, possa, a norma dell'art. 7 della citata legge n. 259 del 1958, darsi corso alla comunicazione alle dette Presidenze, oltre che del bilancio d'esercizio - corredato delle relazioni degli organi amministrativi e di revisione - della relazione come innanzi deliberata, che alla presente si unisce perché ne faccia parte integrante;

P. Q. M.

comunica, con le considerazioni di cui in parte motiva, alle Presidenze delle due Camere del Parlamento, insieme con il bilancio per l'esercizio 2016 - corredato delle relazioni degli organi amministrativi e di revisione - dell'Ice-Agenzia per la promozione all'estero e l'internazionalizzazione delle imprese italiane, l'unita relazione con la quale la Corte riferisce il risultato del controllo eseguito sulla gestione finanziaria dell'ente stesso.

ESTENSORE

Maria Luisa De Carli

PRESIDENTE f.f.

Piergiorgio Della Ventura

Depositata in segreteria il 5 febbraio 2018

S O M M A R I O

PREMESSA	7
1. ORDINAMENTO – PROFILI GENERALI	8
2. ORGANI.....	11
3. SEDI E ASSETTO ORGANIZZATIVO	13
4. RISORSE UMANE	15
5. ATTIVITÀ ISTITUZIONALE	19
6. RISULTATI CONTABILI	34
7. CONCLUSIONI.....	42

INDICE DELLE TABELLE

Tabella 1 - Personale di ruolo in servizio in Italia e all'estero distinto per qualifica al 31 dicembre	16
Tabella 2 - Personale di ruolo e personale locale in servizio all'estero al 31 dicembre	16
Tabella 3 - Personale di ruolo e personale locale al 31 dicembre	17
Tabella 4 - Costo per il personale	17
Tabella 5 - Incidenza percentuale del costo per il personale delle sedi estere sul totale dei costi per il personale	18
Tabella 6 - Risorse ordinarie dedicate all'attività promozionale 2015/2017 (Cap. 2535)	21
Tabella 7 - Piano ordinario e altre attività promozionali	21
Tabella 8 - Formazione <i>post lauream</i> e manageriale	23
Tabella 9 - Formazione internazionale	23
Tabella 10 - Risorse straordinarie dedicate alla promozione del <i>Made in Italy</i> (c.d. "sblocca Italia")	25
Tabella 11 - Piano straordinario	26
Tabella 12 - Linee di intervento del Piano straordinario per l'anno 2016	27
Tabella 13 - Primo Piano di promozione straordinaria del <i>Made in Italy</i> - anno 2016 (Interventi gestiti direttamente)	27
Tabella 14 - Primo Piano di promozione straordinaria del <i>Made in Italy</i> - anno 2016 (Interventi in convenzione con il Mise)	28
Tabella 15 - Sedi estere - costi	29
Tabella 16 - Sedi estere - incidenza delle singole voci di costo sul totale dei costi	30
Tabella 17 - Sedi estere - maggiori costi 2016	31
Tabella 18 - Conto economico	36
Tabella 19 - Stato patrimoniale	38

PREMESSA

Con la presente relazione la Corte riferisce al Parlamento, ai sensi dell'art. 7 della l. 21 marzo 1958 n. 259, sul risultato del controllo eseguito, con le modalità dell'articolo 12 della suddetta legge, sulla gestione finanziaria dell'Ice-Agenzia per l'esercizio 2016, nonché sulle vicende di maggior rilievo intervenute fino a data corrente.

Il precedente referto, relativo agli esercizi 2014 e 2015, è stato trasmesso al Parlamento con determinazione n. 120/2016 ed è pubblicato in Atti parlamentari, Legislatura XVII, Doc. XV, n. 465.

1. ORDINAMENTO – PROFILI GENERALI

L'Ice-Agenzia per la promozione all'estero e l'internazionalizzazione delle imprese italiane (di seguito Ice-Agenzia) è stata istituita dall'articolo 22, comma 6, del decreto legge 6 dicembre 2011, n. 201¹, convertito con modificazioni dalla legge 22 dicembre 2011, n. 214, in sostituzione dell'Ice (Istituto commercio estero) soppresso dall'art. 14, comma 17 del decreto legge del 6 luglio 2011, n. 111 ed è diventata pienamente operativa nel 2013.

E' dotata di personalità giuridica di diritto pubblico e di autonomia regolamentare, amministrativa patrimoniale, organizzativa, contabile e finanziaria ed è soggetta ai poteri di indirizzo e di vigilanza del Ministero dello sviluppo economico (Mise) e d'intesa con il Ministero degli affari esteri e della cooperazione internazionale (Maeci) nelle materie di competenza di quest'ultimo dicastero, sentito il Ministero dell'economia e delle finanze (Mef)².

L'Agenzia è inserita nell'elenco delle unità istituzionali che fanno parte del settore delle amministrazioni pubbliche ed è inquadrata tra gli enti produttori di servizi economici.

Tra le innovazioni che connotano specificatamente l'Ice-Agenzia, rispetto all'ex Ice, si ricordano il rafforzamento e la centralità attribuiti alla *governance* ed il particolare rilievo che assumono il coordinamento e la concertazione tra soggetti pubblici e privati.

A questo fine il decreto istitutivo dell'Ice-Agenzia ha previsto l'istituzione di una cabina di regia appositamente dedicata alla concertazione tra le istituzioni pubbliche e i protagonisti delle attività produttive e commerciali orientati verso i mercati esteri e alla elaborazione delle linee guida e di indirizzo strategico in materia di promozione e di internazionalizzazione delle imprese.

La cabina di regia, così come da ultimo modificata dall'art. 41 del decreto legge 22 giugno 2013, n. 83 convertito nella legge 7 agosto 2012, n. 134, è co-presieduta dal Ministro degli affari esteri e della cooperazione internazionale, dal Ministro dello sviluppo economico e, per le materie di propria competenza, dal Ministro con delega del turismo ed è composta, inoltre, dal Ministro dell'economia e delle finanze, dal Ministro delle politiche agricole, alimentari e forestali, dal Presidente della Conferenza delle regioni e delle province autonome e dai Presidenti, rispettivamente, dell'Unione italiana delle Camere di commercio, della Confederazione generale dell'industria italiana, di RE.TE imprese Italia, di Alleanza delle cooperative italiane e dell'Associazione bancaria italiana.

Al ruolo svolto dalla cabina di regia si affianca quello del Ministro dello sviluppo economico e del Ministro degli affari esteri e della cooperazione internazionale, i quali, oltre a co-presiedere la stessa,

¹ "Disposizioni urgenti per la crescita, l'equità e il consolidamento dei conti pubblici".

² Il d.p.c.m. del 28 dicembre 2012 ha individuato le risorse strumentali, finanziarie, i rapporti giuridici attivi e passivi e le risorse umane facenti capo all'ex Ice da trasferire all'Ice-Agenzia e al Ministero dello sviluppo economico.

hanno anche il compito di tradurre in indirizzi operativi le strategie espresse dalla cabina di regia con le linee guida e di indirizzo strategico.

Oltre alla *governance* anche il sistema di vigilanza è stato innovato in modo significativo introducendo un sistema più articolato e rappresentativo dei ministeri che hanno competenze nelle materie istituzionali svolte dall'Ice, con un ruolo primario del Ministero dello sviluppo economico, che opera, per le materie di rispettiva competenza, d'intesa con il Ministero degli affari esteri e della cooperazione internazionale e sentito il Ministero dell'economia e delle finanze³.

Il quadro normativo di riferimento non presenta variazioni rispetto a quello illustrato nelle precedenti relazioni di questa Corte cui, pertanto, si fa rinvio.

Si fa comunque presente che nella redazione del bilancio 2016 l'Agenzia ha recepito le modifiche apportate al codice civile dal d.lgs. 18 agosto 2015 n. 139 (c.d. "decreto bilanci")⁴ disponendo la rettifica dell'appostamento di alcune voci di ricavi e di costo del conto economico (V. cap. 6).

Piano straordinario del *Made in Italy*

Dal 2015 il legislatore è intervenuto più volte sul ruolo svolto dall'Ice-Agenzia rafforzandone le funzioni istituzionali e attribuendogliene di nuove per potenziare l'internazionalizzazione del sistema produttivo italiano e per l'attrazione degli investimenti esteri.

In tale ottica, l'art. 30 del d.l. 12 settembre 2014, n. 133 convertito nella legge 11 novembre 2014 n. 164 (c.d. "Sblocca Italia") affida all'Ice-Agenzia l'attuazione di un Piano straordinario con l'obiettivo di sostenere e ampliare il numero delle imprese medio piccole nel processo di internazionalizzazione e l'adozione di idonee misure volte a promuovere gli investimenti esteri in Italia.

A tale fine è previsto che il Mise predisponga un Piano straordinario⁵. Il primo Piano è stato elaborato dal Mise, d'intesa con il Maeci e il Mipaaf (d.m. n. 8729 del 9 aprile 2015) e adottato dall'Ice-Agenzia con delibera del Consiglio di amministrazione n. 230 del 27 gennaio 2015.

Per l'attuazione di detto Piano l'art. 1, commi 202-203, della legge 23 dicembre 2014 n. 190 (legge di stabilità) ha disposto uno stanziamento straordinario di 220 ml per il triennio 2015-2017 (130 ml 2015, 50 ml per il 2016 e 40 ml per il 2017).

³ L'ex Ice era soggetta al potere di vigilanza del solo Ministero dello sviluppo economico.

⁴ Il decreto legislativo è stato emanato con lo scopo di allineare la normativa sulla disciplina del bilancio d'esercizio delle società di capitali in attuazione della direttiva UE 26.06.2013 n. 34.

⁵ Per completezza è opportuno ricordare che è già operante un Programma straordinario per il *Made in Italy* nato con la legge finanziaria per il 2004 (art. 4, comma 61, legge 24 dicembre 2003 n. 350) e finalizzato a sostenere campagne straordinarie di promozione destinate a specifici mercati e settori e progetti con un'ottica strategica di promozione del sistema-Paese riferita al medio e lungo periodo.

In particolare, per il 2015 l'art. 8 del d.l. 25 novembre 2015, n. 185 convertito nella legge 22 gennaio 2016 n. 9 ha previsto ulteriori 10 ml di euro. Di essi 2 ml sono destinati a favore delle più rilevanti manifestazioni fieristiche a livello internazionale e 8 ml a sostegno della realizzazione di campagne di contrasto al fenomeno dell'*Italian sounding* in Nord America.

Per il 2016 l'art. 1, comma 370, della legge 28 dicembre 2015 n. 208 (legge di stabilità), oltre ai 50 ml di cui sopra, ha previsto un ulteriore finanziamento di 51 ml di euro di cui uno da destinare ad azioni di contrasto all'*Italian sounding* nel settore agroalimentare da svolgere in collaborazione con l'associazione delle Camere di commercio italiane all'estero e 50 ml assegnati al fondo per la promozione degli scambi e l'internazionalizzazione delle imprese istituito nel bilancio del Ministero dello sviluppo economico (cap. 2535).

Per il 2017 nella legge 11 dicembre 2016, n. 232 (legge di stabilità) sono state iscritte nello stato di previsione del Ministero dello sviluppo economico per il *Made in Italy* risorse straordinarie per euro 150.000.000.

Ai sensi dell'art. 1, comma 202 della legge 23 dicembre 2014 n. 190 entro il 30 settembre di ciascun anno l'Ice deve presentare alle competenti Commissioni parlamentari un rapporto in cui siano indicati gli interventi effettuati, lo stato di avanzamento, le risorse impegnate e i risultati conseguiti. La prima relazione aggiornata alla data del 30 settembre 2015, è stata presentata il 9 dicembre 2015; la seconda aggiornata alla data del 30 settembre 2016, è stata presentata il 13 ottobre 2016.

2. ORGANI

Sono organi dell'Ice-Agenzia il Presidente, il Consiglio di amministrazione e il Collegio dei revisori dei conti (art. 22, comma 20, decreto legge 6 dicembre 2011 n. 201 convertito nella legge 22 dicembre 2011, n. 214). L'incarico dei componenti degli organi è di quattro anni ed è rinnovabile una sola volta.

Il Presidente è scelto dal Consiglio di amministrazione al proprio interno nella prima riunione di insediamento. L'attuale Presidente è stato nominato con d.p.r. del 9 giugno 2016 (il precedente era stato nominato con d.p.r. del 18 aprile 2012).

Il Consiglio di amministrazione è composto da cinque membri nominati con decreto del Presidente della Repubblica, previa deliberazione del Consiglio dei Ministri, su proposta del Ministro dello sviluppo economico⁶. Il Ministero degli affari esteri e della cooperazione internazionale designa un proprio componente. L'attuale Consiglio di amministrazione è stato nominato con d.p.r. del 9 giugno 2016.

Il Collegio dei revisori è composto da tre membri effettivi, due dei quali scelti tra gli iscritti all'albo dei revisori legali e da un componente supplente. Il Presidente del Collegio e il supplente sono designati dal Ministero dell'economia e delle finanze. Gli altri due sono designati uno dal Ministero dello sviluppo economico e uno dal Ministero degli affari esteri e della cooperazione internazionale. La presidenza del Collegio spetta al componente designato dal Ministero dell'economia e delle finanze. L'attuale Collegio dei revisori è stato nominato con d.m. del 30 giugno 2016.

Compensi

I compensi spettanti al Presidente, ai membri del Consiglio di amministrazione e del Collegio dei revisori sono stabiliti con decreto del Ministro dello sviluppo economico di concerto con il Ministro dell'economia e delle finanze.

I compensi annui lordi degli attuali organi, stabiliti con decreto ministeriale del 7 luglio 2017, sono rimasti invariati rispetto a quelli già stabiliti per i componenti degli organi scaduti (decreto del Ministro dello sviluppo economico del 16 aprile 2013).

Pertanto anche per il 2016 i compensi ammontano a euro 111.540 per il Presidente, a euro 22.308 per ciascuno dei componenti del Consiglio di amministrazione, a euro 17.846 per il Presidente del Collegio dei revisori ed a euro 14.872 per ciascuno degli altri componenti del Collegio dei revisori (delibera del Consiglio di amministrazione del 13 dicembre 2016).

⁶ I componenti del Consiglio di amministrazione proposti dal Mise sono scelti tra rappresentanti del mondo associativo imprenditoriale.

Controlli interni

Organismo di valutazione della performance (Oiv)

L'organismo di valutazione della *performance* è costituito in forma monocratica. L'incarico è triennale ed è stato rinnovato con decorrenza 22 gennaio 2016 (Consiglio di amministrazione del 29 gennaio 2016). Il compenso annuo lordo è di euro 20.000.

Trasparenza e prevenzione corruzione

Al responsabile per la trasparenza, nominato nel Consiglio di amministrazione del 15 ottobre 2015, è affidato anche l'incarico per la prevenzione della corruzione.

Il piano triennale per la trasparenza e l'integrità ed il piano per la prevenzione della corruzione 2017-2019 sono stati approvati dal Consiglio di amministrazione nella seduta del 24 gennaio 2017.

Comitato unico di garanzia (Cug)

Il comitato unico di garanzia⁷ è composto dal Presidente, nominato dall'Ente, da 5 membri designati dalle organizzazioni sindacali e da 5 in rappresentanza dell'amministrazione. È garantita la composizione paritetica di genere.

L'incarico è quadriennale e può essere rinnovato una sola volta.

L'attività ed il funzionamento del comitato sono disciplinati da un apposito regolamento adottato nel 2013.

Oneri di pubblicità e trasparenza

L'Ice-Agenzia pubblica regolarmente le relazioni della Corte dei conti sul sito istituzionale ai sensi dell'articolo 31 del d.lgs. 14 marzo 2013, n. 33.

⁷ Il Cug sostituisce il comitato per le pari opportunità e il comitato paritetico per il contrasto del fenomeno del *mobbing*.

3. SEDI E ASSETTO ORGANIZZATIVO

Italia

L'Ice-Agenzia è presente in Italia con la sede centrale a Roma ed un ufficio a Milano⁸. Nel 2015 la sede di Torino⁹ è stata venduta, mentre la vendita della sede di Firenze, non utilizzata dal 2013, dopo quattro tentativi dell'asta pubblica andati deserti, è stata affidata al Consiglio nazionale del notariato (convenzione del 12 settembre 2014). L'Ice-Agenzia, nell'ipotesi in cui non vada a buon fine l'ulteriore tentativo di alienazione, si riserva di riconsiderare detta procedura di vendita e di affidare la medesima ad un intermediario specializzato (cda del 25 ottobre 2016).

Quanto alla struttura organizzativa, la sede centrale è articolata in 22 uffici dirigenziali non generali di complessità diversificata così distribuiti: 4 strutture di supporto in *staff* al direttore generale, 4 uffici centrali di coordinamento e 14 uffici dirigenziali di linea.

A tutti gli uffici - compresi quelli di supporto e di coordinamento - è preposto un dirigente di seconda fascia, la cui posizione a fini meramente retributivi è graduata in fasce economiche¹⁰.

Estero

L'Ice-Agenzia sul territorio estero è rappresentata da unità operative a loro volta distinte in uffici e punti di corrispondenza/*desk* promozionali. Gli uffici sono dotati di propria autonomia amministrativa.

La sede delle unità operative¹¹ ove possibile è collocata presso le rappresentanze diplomatiche e consolari con le modalità stabilite da apposita convenzione stipulata nel 2012¹².

Nel 2016 sono 32 le sedi collocate presso le rappresentanze Maeci (Ambasciate/Consolati)¹³.

Il regolamento di organizzazione e funzionamento prevede 89 unità operative all'estero, di cui 65 uffici (14 diretti da un dirigente di seconda fascia e 51 da funzionari dell'area III) e 18 punti di corrispondenza/*desk* promozionali).

Attualmente sono 79 le unità operative, suddivise in 64 uffici (di cui 14 di livello dirigenziale) e 15 punti di corrispondenza/*desk* promozionali¹⁴.

⁸ L'art. 6 del d.p.c.m. 28 dicembre 2012 ha disposto l'acquisizione della sede di Roma (già di proprietà dell'ex-Ice) al demanio statale. In base ad apposita convenzione ne è stato concesso l'utilizzo all'Ice-Agenzia e all'Agenzia per l'Italia digitale che dividono le spese di gestione (vigilanza, pulizie, manutenzioni, etc.).

⁹ Per la vendita della sede di Torino non è stato acquisito il parere dell'Agenzia del demanio (relazione del Collegio dei revisori al bilancio di esercizio 2015, verbale n. 3 del 22 aprile 2016).

¹⁰ I dirigenti preposti agli uffici esteri sono inquadrati nella fascia C.

¹¹ L'Ice-Agenzia è proprietaria degli immobili degli uffici di Johannesburg, Bruxelles, New York, Buenos Aires e Varsavia. Nel 2015 è stata avviata la procedura per la vendita dell'immobile di New York (è previsto l'acquisto di una nuova sede: Consiglio di amministrazione del 30 luglio 2015).

¹² Convenzione del 6 luglio tra il Maeci, il Mise e l'Ice-Agenzia.

¹³ L'Ice-Agenzia persegue l'obiettivo del contenimento dei costi anche attraverso la negoziazione di canoni di locazione meno onerosi.

¹⁴ Nel 2016 sono stati aperti sette *desk* promozionali dedicati all'attrazione degli investimenti esteri con il compito di ampliare l'interazione tra gli investitori esteri e il sistema economico italiano. In particolare, il primo *desk* è stato aperto a Istanbul (ottobre

Si ricorda che nel 2014 l'Ice ha adottato un nuovo “Regolamento di organizzazione e funzionamento e nuovo disegno organizzativo dell'Ice-Agenzia” al quale sono state apportate alcune modifiche nel 2015¹⁵ che hanno riguardato, tra l'altro, anche l'assetto delle sedi.

2015), al quale sono seguiti altri sei aperti nel corso del 2016 a Londra (luglio), New York (luglio), Singapore (settembre), Tokyo (settembre), Dubai (ottobre). Di questi 5 sono collocati presso gli uffici Ice-Agenzia e uno presso la sede del Consolato generale d'Italia a San Francisco (dicembre). L'ufficio di Almaty (Kazakistan), oltre ad aver aperto un punto di corrispondenza a Tashkent (Uzbekistan), inaugurato nella seconda metà del 2016, ha aperto anche un *desk* promozionale ad Astana (Kazakistan) dedicato essenzialmente al settore delle Tecnologie industriali, energia e ambiente. Sempre nel 2016 è stato chiuso il punto di corrispondenza di Chengdu (Cina).

Nel 2017 sono stati aperti due *desk* rispettivamente presso la sede di Pechino (19 giugno) e la sede Ice di Hong Kong (12 luglio 17). Nel 2018 è prevista a Lagos l'apertura di un punto di corrispondenza e ad Abidjan (Costa d'Avorio) quella di un *desk* promozionale presso la Banca africana di sviluppo. Inoltre l'ufficio di Caracas (Venezuela) è stato ridimensionato a punto di corrispondenza.

¹⁵ Delibera del Consiglio di amministrazione del 19 novembre 2014 e delibere di modifica del 9 marzo 2015 e del 29 aprile 2015 approvate dal Mise con nota del 3 luglio 2015, dal Maeci con nota del 10 aprile 2015 e dal Mef con nota del 15 maggio 2015.

4. RISORSE UMANE

Direttore generale

Il vertice amministrativo è rappresentato dal direttore generale, cui compete la gestione e la direzione dell'Agenzia. Al direttore rispondono, nell'esercizio delle funzioni loro assegnate, i dirigenti e i responsabili delle unità operative.

Il direttore è nominato con contratto di quattro anni, rinnovabile una sola volta.

Con d.p.r. 28 giugno 2016 è stato nominato il nuovo direttore generale ed il relativo contratto è stato approvato dal Consiglio di amministrazione nella seduta del 27 luglio 2016¹⁶.

Dal 2014 la retribuzione annua lorda attribuita al direttore generale, equiparata al Capo dipartimento di un ministero, è stata ridotta e rispetta i limiti fissati dal decreto legge 24 aprile 2014, n. 66 convertito con modificazioni nella legge 23 giugno 2014, n. 89 (euro 240.000) ed è così ripartita: euro 55.397 stipendio tabellare, euro 36.300 parte fissa, euro 138.303 parte variabile, euro 10.000 premio di risultato.

Personale

Il personale dell'Ice-Agenzia è inquadrato nel comparto dei ministeri (il personale dell'ex-Ice, invece, era inserito nel comparto degli enti pubblici non economici).

Il decreto legge 22 giugno 2012, n. 83 convertito con modificazioni dalla legge 7 agosto 2012, n. 134 fissa la dotazione organica in 450 unità, di cui 37 dirigenti di livello non generale e 413 unità di personale (345 inquadrature nell'area III, 67 nell'area II ed una nell'area I)¹⁷.

Presso le sedi estere, oltre al personale di ruolo dell'Ice-Agenzia, presta servizio anche personale locale. Il contratto di lavoro di quest'ultimo personale si attiene all'ordinamento giuridico/fiscale dello Stato di riferimento, anche se in possesso di cittadinanza italiana.

Il regolamento di organizzazione e di funzionamento per il personale in servizio all'estero fissa il limite massimo di 110 unità per il personale di ruolo e di 450 unità per quello locale.

La tabella che segue riporta la consistenza e la qualifica del personale di ruolo in servizio in Italia e presso gli uffici esteri al 31 dicembre 2015 e 2016.

¹⁶ Il precedente direttore era stato nominato con d.p.r. 18 giugno 2012 e l'incarico era scaduto il 17 giugno 2016.

¹⁷ Il d.p.c.m. 28 dicembre 2012 ha previsto la ripartizione del personale dell'ex-Ice tra Ice-Agenzia e Mise (su 574 unità di personale, 141 sono state trasferite al Mise).

Tabella 1 - Personale di ruolo in servizio in Italia e all'estero distinto per qualifica al 31 dicembre

	ITALIA						ESTERO		TOTALE	
	2015			2016			2015	2016	2015	2016
	Sede centrale	Uff. perif.	Tot.	Sede centrale	Uff. perif.	Tot.				
Personale amm.vo										
Professionisti	5	0	5	3	0	3	0	0	5	3
III F7	0	0	0	1	0	1	0	0	0	1
III F6	0	0	0	15	1	16	0	12	0	28
III F5 (C5)	28	2	30	53	3	56	16	29	46	85
III F4 (C4)	72	2	74	69	1	70	35	14	109	84
III F3 (C3)	62	4	66	21	3	24	5	1	71	25
III F2 (C2)	0	0	0	44	0	44	0	14	0	58
III F1 (C1)	86	0	86	41	0	41	15	4	101	45
II F4 (B3)	14	0	14	12	0	12	0	0	14	12
II F3 (B2)	45	2	47	31	0	31	0	1	47	32
II F2 (B1)	2	0	2	17	2	19	0	0	2	19
I F3 (A3)	1	0	1	1	0	1	0	0	1	1
I F1 (A3)	2	0	2	2	0	2	0	0	2	2
Tot. personale amm.vo	317	10	327	310	10	320	71	75	398	395
Dirigenti*	20	1	21	18	1	19	14	14	35	33
Totale personale	337	11	348	328	11	339	85	89	433	428

Fonte: Ice-Agenzia

*I dati comprendono il direttore generale.

Al 31 dicembre 2016 il personale di ruolo è di 428 unità di cui 339 prestano servizio in Italia (9 in meno rispetto al 2015) e 89 all'estero (4 in meno rispetto all'esercizio precedente). I dirigenti, compreso il direttore generale, sono 33 di cui 19 prestano servizio in Italia e 14 all'estero.

La tabella che segue riporta le unità di personale di ruolo e locale in servizio all'estero.

Tabella 2 - Personale di ruolo e personale locale in servizio all'estero al 31 dicembre

	2015	2016
Personale di ruolo	85	89
Personale locale		
Personale locale a tempo indeterminato	400	396
Personale locale a tempo determinato	33	27
Totale personale locale	433	423
Totale personale in servizio all'estero	518	512

Fonte: Ice-Agenzia

Al 31 dicembre 2016 il personale all'estero è di 512 unità (di cui 89 di ruolo e 423 locale – di queste ultime 396 unità sono a tempo indeterminato e 27 a tempo determinato) e, rispetto all'esercizio precedente, registra una riduzione di 6 unità.

La tabella che segue riporta la consistenza complessiva del personale (di ruolo e locale) al 31 dicembre 2015 e 2016.

Tabella 3 - Personale di ruolo e personale locale al 31 dicembre

	2015	2016
Personale di ruolo in servizio in Italia	348	339
Personale di ruolo e locale in servizio all'estero	518	512
Totale	866	851

Fonte: Ice-Agenzia

Costo del personale

Al personale di ruolo in servizio preso le sedi all'estero – è attribuita la c.d. indennità di servizio all'estero. Infatti, l'art. 14, comma 2 dello statuto prevede che con decorrenza dal 1° gennaio 2013 "Al personale di ruolo dell'Agenzia in servizio all'estero, si applicano le disposizioni previste dal d.lgs. 27 febbraio 1998, n. 62 relativamente ai dipendenti del Ministero degli affari esteri e della cooperazione internazionale in servizio presso la stessa sede". Tale indennità è esclusa dalla contribuzione di previdenza e assistenza sociale ai sensi della vigente normativa.

La tabella che segue riporta il costo complessivo del personale negli esercizi 2015/2016.

Tabella 4 - Costo per il personale

(dati in migliaia)

	2015	2015 riclassificato	2016	Variaz. perc. 2016/2015
Salari e stipendi	12.443	12.443	12.166	-2,2
Straordinari	513	513	519	1,2
Oneri sociali	5.651	5.651	5.758	1,9
TFR/TFS	1.823	1.823	3.301	81,1
Indennità di servizio estero (1)	11.881	11.881	12.328	3,8
Costo personale locale	17.096	17.096	16.902	-1,1
Altri costi (2)	12.016	9.582	9.628	0,5
Totale*	61.423	58.989	60.602	2,7

Fonte: bilancio Ice-Agenzia

* È compresa la retribuzione del direttore generale.

(1) La voce comprende le indennità spettanti al personale di ruolo in servizio presso le sedi estere.

(2) La voce "altri costi" comprende soprattutto i fondi per il trattamento accessorio dell'esercizio, le missioni e gli oneri per i trasferimenti.

Nel 2016 il costo per il personale, nonostante la riduzione delle unità in servizio, presenta un incremento del 2,7 per cento, rispetto all'esercizio precedente, passando da 59,0 ml a 60,6 ml.. Nel 2016 tale aumento è dovuto soprattutto alle rettifiche di competenza economica disposte sui valori degli anni precedenti, determinando la riclassificazione della voce "Tfr/Tfs" e della voce "Altri costi" (d.lgs. n. 139/2015). In particolare, le rettifiche relative alla voce "Tfr/Tfs" sono attribuibili al

ricalcolo derivante dall'assoggettamento dei dirigenti, assunti fino al 31 dicembre 2000, al regime di Tfs, più oneroso rispetto a quello di Tfr (applicato in precedenza).

Le rettifiche apportate nel 2015 alla voce “altri costi” sono dovute alla cancellazione del debito per ferie maturate e non godute di 1.259 migliaia di euro, al recupero dell'assegno *ad personam* per il personale di ruolo per gli anni 2013 e 2014 pari a 451 migliaia di euro e alla cancellazione della passività per conguagli dell'indennità di servizio all'estero non più dovute pari a 451 migliaia di euro.

Anche le “indennità di servizio estero” registrano un aumento (3,8 per cento, rispetto all'anno precedente). Tale incremento è dovuto all'apertura degli uffici di Accra (Ghana) e dell'Avana (Cuba) (447 migliaia in più), al maggior numero di avvicendamenti e al rimborso delle spese di alloggio.

La tabella che segue evidenzia il costo complessivo sostenuto dall'Ice-Agenzia per il personale delle sedi estere e l'incidenza percentuale sull'ammontare complessivo dei costi per il personale.

Tabella 5 - Incidenza percentuale del costo per il personale delle sedi estere sul totale dei costi per il personale

(dati in migliaia)

	Totale costi personale	Di cui costi personale sedi estere	Incidenza perc. sul totale
2015	58.989	31.193	52,9
2016	60.602	31.473	51,9

Fonte: Ice-Agenzia

Per l'immissione in servizio dei dipendenti di Buonitalia S.p.a. (oggetto di un contenzioso ancora in corso) l'art.12, comma 18-bis del d.l. 6 luglio 2012, n. 95, così come modificato dall'articolo 1, comma 478 della legge 27 dicembre 2013, n. 147, ha previsto anche per il 2016 l'assegnazione di euro 1.500.000. Tale somma è stata iscritta nella voce “oneri diversi di gestione” del conto economico.

Consulenze e incarichi di collaborazione

L'Ice-Agenzia non fa ricorso a consulenze esterne.

L'onere per l'affidamento di incarichi attribuiti per docenze e per assistenza tecnico-professionale viene imputato all'attività promozionale.

5. ATTIVITÀ ISTITUZIONALE

Per un quadro completo delle attività svolte dall'Ice-Agenzia si rinvia alla relazione che viene annualmente predisposta dal direttore generale ed allegata al rendiconto.

In questa sede è comunque opportuno ricordare, come evidenziato nella prima parte, che dal 2015 il legislatore è intervenuto più volte nei confronti dell'Ice-Agenzia, affidando ad essa sia l'attuazione di un Piano straordinario attraverso il quale sostenere l'internazionalizzazione delle piccole e medie imprese sia l'obiettivo di promuovere/attrarre investimenti esteri in Italia.

Tenendo conto della rilevanza del ruolo svolto istituzionalmente dall'Ice-Agenzia e degli interventi legislativi che si sono susseguiti tendenti – come evidenziato - a potenziarne ulteriormente i compiti in questa sede si ritiene utile, anche se necessariamente in forma sintetica, proporre prima un quadro complessivo delle attività svolte e poi un cenno all'attività ordinaria distinta da quella straordinaria dando conto per quanto possibile dei programmi, dei finanziamenti e del grado di attuazione annuale.

Infine si ritiene opportuno fare un cenno alle sedi estere.

Piano ordinario

In via preliminare al fine di meglio inquadrare le attività correntemente svolte dall'Ice-Agenzia si ricorda che essa opera sulla base di un piano annuale deliberato dal Consiglio di amministrazione ed approvato dal Ministro dello sviluppo economico di concerto con il Ministro degli affari esteri e della cooperazione internazionale (Piano ordinario).

Tale Piano indica gli interventi da realizzare e le rispettive risorse. Queste ultime sono stabilite nella tab. C della legge di stabilità e allocate in un apposito fondo per la promozione degli scambi e l'internazionalizzazione delle imprese istituito nel bilancio del Ministero dello sviluppo economico (cap. 2535).

Nel corso dell'anno agli interventi previsti dal Piano ordinario, possono aggiungersene altri finanziati con ulteriori fondi del Mise o di altri soggetti (ministeri, enti pubblici o privati) che si avvalgono dei servizi dell'Ice-Agenzia.

Inoltre, e sempre nell'ambito dell'attività ordinaria, l'Ice-Agenzia può gestire ulteriori interventi in partenariato con regioni e altri enti territoriali, associazioni industriali e con il sistema camerale (ministeri, regioni, organismi internazionali, consorzi privati, aziende).

La priorità degli interventi da realizzare è stabilita dall'Ice-Agenzia attenendosi ai criteri fissati dalla cabina di regia con le linee guida e di indirizzo strategico.

Piano ordinario 2016

Il Piano ordinario 2016 prevede 40 progetti tematici e di filiera a loro volta articolati in 185 iniziative da realizzare in 35 mercati a supporto di 52 settori produttivi.

Con tali interventi l'Ice-Agenzia offre alle imprese molteplici servizi; tra essi si ricordano i servizi connessi alle esposizioni (organizzazione di partecipazioni collettive, uffici informazioni presso fiere internazionali, missioni all'estero di operatori italiani, missioni in Italia di operatori stranieri), gli interventi a sostegno del *Made in Italy* presso le grandi distribuzioni estere, i seminari, i *workshop*, le azioni pubblicitarie e di comunicazione.

In particolare, l'area promozionale prevede interventi per un importo complessivo di euro 17.800.000 (di cui euro 17.782.671 nuovo stanziamento ed euro 17.329 economie)¹⁸. Nel 2016 sono state realizzate complessivamente circa 800 iniziative promozionali (750 nel 2015).

Il Piano ordinario 2017 prevede interventi per un importo complessivo di euro 17.800.000 (di cui euro 17.782.671 nuovo stanziamento ed euro 17.329 economie)¹⁹.

Nell'esaminare le tabelle che seguono è necessario tenere conto che non sempre è possibile una temporalizzazione attuativa e finanziaria puntuale perché normalmente si tratta di attività la cui progettazione e realizzazione si estende su più anni, così come non sempre è possibile una distinzione netta tra attività ordinaria e attività straordinaria in quanto – come nel caso del *Made in Italy* – i progetti e le risorse possono sovrapporsi. Infatti le risorse straordinarie attribuite all'Ice-Agenzia vengono allocate in due capitoli del bilancio del Mise nei quali sono imputate anche risorse ordinarie.

In particolare si tratta dei capitoli:

- 2535, nel quale confluiscono anche le risorse dedicate all'attività promozionale ordinaria;
- 7481 nel quale sono allocate non solo le risorse straordinarie destinate al potenziamento del *Made in Italy*, ma anche quelle che già precedentemente venivano attribuite alla promozione del *Made in Italy ex lege* 24 dicembre 2003 n. 350²⁰.

Ogni iniziativa viene realizzata a bilancio invariato: le entrate vengono utilizzate a copertura delle spese di organizzazione e realizzazione delle iniziative promozionali (Relazione sulla gestione allegata al bilancio di esercizio 2016).

La tabella che segue riporta la dotazione finanziaria ordinaria (esercizi 2015-2017), l'erogazione effettiva e la spesa contabilizzata (dati aggiornati al 1 settembre 2017).

¹⁸ Il Piano ordinario 2016 è stato deliberato dal Consiglio di amministrazione il 24 novembre 2015, approvato dal Mise il 29 febbraio 2016 e registrato dalla Corte dei conti il 18 aprile 2016.

¹⁹ Il Piano ordinario 2017 è stato deliberato dal Consiglio di amministrazione il 13 dicembre 2016, approvato dal Mise il 25 gennaio 2017 e registrato dalla Corte dei conti il 16 febbraio 2017.

²⁰ Invece, dal 2017 le risorse straordinarie previste per il potenziamento del *Made in Italy* in convenzione sono allocate nel cap.7482.

Tabella 6 - Risorse ordinarie dedicate all'attività promozionale 2015/2017 (Cap. 2535)

	CAPITOLO di bilancio MISE	STANZIAMENTO pubblico assegnato all'ICE-Agenzia	ECONOMIE ICE-Agenzia	TOTALE Risorse pubbliche	EROGATO MISE al 1°/09/2017	IMPEGNATO al 1°/09/2017	SPESA al 1°/09/2017 (comprensiva di contributo privato)	di cui contributo privato
2015	2535	18.557.513	6.442.487	25.000.000	25.000.000	25.000.000	28.312.008	6.988.409
2016	2535	17.782.671	17.329	17.800.000	17.782.671	17.800.000	20.483.609	8.146.289
2017	2535	17.782.671	17.329	17.800.000	17.782.671	12.350.000	4.019.286	1.691.229

Fonte: Ice-Agenzia

Legge 23 dicembre 2014 n. 190 (legge di stabilità per il 2015) nelle tabelle di riparto risorse Mise.

Legge 28 dicembre 2015 n. 208 (legge di stabilità per il 2016) nelle tabelle di riparto risorse Mise.

Legge 11 dicembre 2016 n. 232 (legge di stabilità per il 2017) nelle tabelle di riparto risorse Mise.

La tabella che segue riporta i ricavi e i costi per l'attuazione delle attività promozionali (Piano ordinario) negli esercizi 2015-2016.

Tabella 7 - Piano ordinario e altre attività promozionali

(in migliaia di euro)

	2015	2016	Comp.ne perc. 2016	Var. perc. 2016/2015
Ricavi				
1) Assegnazioni promozionali Mise	52.785	35.901	51,5	-32,0
Programma ordinario Mise (cap. 2535 bil. prev. Mise)	52.785	35.384	50,7	-33,0
Progetti formativi per giovani extraeuropei per avvio attività imprenditoriale nei paesi di origine	0	517	0,7	
2) Altre assegnazioni promozionali	24.787	22.736	32,6	-8,3
Programma straordinario <i>Made in Italy</i> legge n. 350/2003 (cap. 7481 bil. Mise) ²¹	13.340	10.751	15,4	-19,4
Piano Export Sud	11.447	11.492	16,5	0,4
Convenzioni Mipaaf	0	493	0,7	
Totale assegnazioni pubbliche	77.572	58.637	84,1	-24,4
3) Contributi e partecipazioni	16.147	10.999	15,8	-31,9
3.1) da aziende	13.765	9.839	14,1	-28,5
- al programma ordinario Mise (cap. 2535 bil. prev. Mise)	12.194	8.295	11,9	-32,0
- al programma straordinario <i>Made in Italy</i> legge n. 350/2003	292	213	0,3	-27,1
- al Piano export Sud	602	705	1,0	17,1
- ad altri programmi	677	626	0,9	-7,5
3.2) da regioni	78	5366	7,7	587,2
- al programma ordinario Mise (cap. 2535 bil. prev. Mise)	74	0	0,0	-100,0
- ad altri programmi	4	536	0,8	13300,0
3.3) da altri enti	2.304	624	0,9	-72,9
- al programma ordinario Mise (cap. 2535 bil. prev. Mise)	225	175	0,3	-22,2
- ad altri programmi	2.079	449	0,6	-78,4
4) Altri ricavi promozionali	68	115	0,2	69,1
Totale ricavi	93.787	69.751	100,0	-25,6
Costi				
Acquisto di beni	830	740	1,1	-10,8
Prestazioni di servizi	55.218	36.800	52,8	-33,4
Godimento di beni di terzi	29.668	23.236	33,3	-21,7
Costo del lavoro	3.534	2.731	3,9	-22,7
Altri costi promozionali	4.537	6.244	9,0	37,6
Totale costi	93.787	69.751	100,0	-25,6

Fonte: Ice-Agenzia

* Gli interventi promozionali sono gestiti in pareggio in quanto i costi sono interamente coperti dal contributo pubblico e/o dalla compartecipazione finanziaria di aziende, regioni e altri enti.

²¹ Si tratta delle risorse relative al preesistente Programma straordinario per il *Made in Italy* (vedi nota 5).

Nel 2016 per l'attuazione degli interventi promozionali previsti nel Piano ordinario l'Ice-Agenzia ha speso 69.751 migliaia di euro, pari al 25,6 per cento in meno, rispetto all'esercizio precedente, dovuto ad una riduzione generalizzata delle voci di bilancio.

Il 50,7 per cento dei ricavi deriva dalle risorse allocate sul cap. 2535 - Mise, il 15,4 per cento deriva dai fondi per il Programma straordinario *Made in Italy ex lege* n. 350/2003 (cap. 7481 - Mise) e il 16,5 per cento dai fondi per il Piano *Export Sud*.

I contributi delle aziende a titolo di compartecipazione ai costi di realizzazione delle attività svolte dall'Ice-Agenzia pari a 10.999 migliaia di euro registrano, rispetto all'anno precedente, una riduzione del 28,5 per cento e rappresentano il 14,1 per cento del totale dei ricavi (14,7 per cento nel 2015).

Servizi di informazione, assistenza e consulenza

Nell'ambito dell'area riconducibile ai servizi dedicati all'informazione, all'assistenza e alla consulenza l'Agenzia, attraverso le unità operative all'estero, offre alle aziende i propri servizi gratuitamente o a pagamento. Per questi servizi l'Ice-Agenzia predispone un catalogo che per ciascuno di essi indica la tipologia, le modalità di accesso e il corrispettivo previsto.

In particolare, l'Agenzia assicura servizi di informazione di primo orientamento offrendo un sostegno alle strategie di penetrazione e di consolidamento delle imprese, tramite analisi di mercato, informazioni statistiche, ricerca *partner/clienti*, piani di *marketing* personalizzati.

Per la ricerca di operatori stranieri l'Ice-Agenzia ha predisposto un apposito portale ed ha continuato ad aggiornare la banca dati relativa alle gare internazionali (offre informazioni dettagliate sulle gare di appalto per lavori, forniture e servizi e sui progetti di sviluppo e di assistenza tecnica finanziati dall'Unione Europea e dalle Istituzioni finanziarie internazionali).

I ricavi derivanti dai servizi di assistenza e di consulenza ammontano nel 2016 ad euro 1.973.204 (nel 2015 ad euro 2.010.493).

I servizi di informazione (pubblicazione e indagini di mercato) sono erogati prevalentemente a titolo gratuito.

Servizi di formazione

Come già evidenziato tra i servizi svolti dall'Agenzia a favore delle imprese è prevista anche un'attività di formazione effettuata in Italia e all'estero con lo scopo di trasferire alle imprese le conoscenze per avviare

o consolidare un percorso di internazionalizzazione²² (formazione *export manager*, formazione imprese e formazione internazionale). L'Ice-Agenzia prevede anche lo svolgimento di una formazione a distanza.

Di seguito si indicano le principali attività di formazione svolte dall'Ice-Agenzia nel 2015 e nel 2016.

Tabella 8 - Formazione *post lauream* e manageriale

	2015				2016			
	Eventi	Partecipanti	Ore di formazione o consulenza	Ore di stage	Eventi	Partecipanti	Ore di formazione o consulenza	Ore di stage
Corsi per giovani	14	330	3.968	113.500	10	178	2.354	77.250
Percorsi di formazione e affiancamento imprese	15	352	6.826	-	8	208	11.726	-
Seminari e <i>workshop</i>	33	834	3.108	-	80	2.354	4.564	-
Totale iniziative	62	1.516	13.902	113.500	98	2.740	18.644	77.250

Fonte: Ice-Agenzia

Nel 2016 registrano una crescita significativa gli eventi (36 in più), i partecipanti (80,7 per cento in più) e le ore erogate della formazione (34,1 per cento in più).

Tabella 9 - Formazione internazionale

	2015			2016		
	Eventi	Partecipanti	Ore di formazione o consulenza	Eventi	Partecipanti	Ore di formazione o consulenza
Corsi e <i>study tour</i>	2	31	347	5	101	776
Seminari	5	297	49	3	258	56
Borse di studio	2	36	20.850	4	122	21.165
Programmi di affiancamento	1	15	66	-	-	-
Totale iniziative	10	379	21.312	12	481	21.997

Fonte: Ice-Agenzia

Quanto alla formazione internazionale, nel 2016, rispetto all'esercizio precedente, si registra un aumento dei partecipanti alla formazione (102 unità in più) e delle ore di formazione erogate (685 in più).

Piano straordinario

Per l'attuazione del Piano straordinario 2015/2016 all'Ice-Agenzia sono state affidate ingenti risorse.

In particolare, l'art.1, comma 202, della legge di stabilità per il 2015 (legge 23 dicembre 2014 n. 190) per l'attuazione degli interventi ha stanziato per il triennio 2015-2017 la somma di 220 ml (130 ml nel 2015, 50 ml nel 2016 e 40 ml nel 2017).

²² L'offerta formativa può interessare sia neolaureati e imprese italiane, sia utenti esteri, tra i quali imprenditori, *manager*, funzionari pubblici e studenti di paesi ad elevato potenziale di interscambio e di collaborazione con l'Italia.

Per il 2015 l'art. 8 del decreto legge n. 185 del 25 novembre 2015 recante “Misure urgenti per interventi nel territorio” convertito dalla legge 22 gennaio 2016 n. 9 ha stanziato ulteriori 10 ml (totale 140 ml).

Per il 2016 l'art. 1, comma 370, della legge 28 dicembre 2015 n. 208 (legge di stabilità) ha stanziato ulteriori 51 ml dei quali 1 milione di euro da assegnare all'Associazione delle camere di commercio italiane all'estero, di cui al comma 3 dell'articolo 5 della legge 31 marzo 2005, n. 56, per le finalità indicate all'articolo 1, comma 202, quinto periodo, della legge 23 dicembre 2014, n. 190 (totale 101 ml.). Nel mese di novembre 2016, il finanziamento previsto sul cap. 2535 è stato decurtato di 2 mln., passando da 51 a 49 mln. e il cap. 7481²³ è stato decurtato di 12 mln. (da 49 a 37 ml) a valere sulla misura prevista dalla lettera I del decreto (*voucher TEM*²⁴) di competenza del Mise.

Pertanto per l'attuazione degli interventi indicati nel Piano straordinario per il 2016 il bilancio di previsione del Mise prevede:

- cap. 2535:
 - 50 ml (poi ridotti a 48 ml) ripartiti tra gli interventi previsti nella seconda annualità del Piano straordinario 2016 adottato da Ice-Agenzia (delibera del Consiglio di amministrazione Ice n. 301 del 24 novembre 2015). Tale stanziamento è stato parzialmente erogato, in data 24 novembre 2016, per un importo pari a 39 ml.;
 - 1 ml assegnato ad Ice per realizzare un progetto in collaborazione con Assocamerestero (delibera del Consiglio di amministrazione Ice n. 347 del 28 aprile 2016).
- cap. 7481²⁵:
 - 31,5 ml per interventi stabiliti dalla Convenzione stipulata tra il Mise e l'Ice-Agenzia. Di tale stanziamento 20 ml sono stati erogati il 1° dicembre 2016;
 - 5,5 ml gestiti dal Mise e da altri Enti (Assocamerestero, Consorzi per l'internazionalizzazione).

Per il 2017 per la realizzazione del Piano straordinario sono state iscritte nello stato di previsione del Ministero dello sviluppo economico risorse per 150 ml (legge 11 dicembre 2016, n. 232 di stabilità per il 2017).

²³ Come già evidenziato dal 2017 il capitolo del bilancio di previsione Mise destinato ai fondi del Piano straordinario in convenzione non è più il 7481 ma il 7482.

²⁴ Si tratta del decreto che disciplina la concessione dei contributi a fondo perduto sotto forma di *voucher*, in favore di tutte quelle PMI che intendono guardare ai mercati oltreconfine attraverso una figura specializzata (il cd. *Temporary Export Manager* o TEM) capace di studiare, progettare e gestire i processi e i programmi sui mercati esteri.

²⁵ Come è noto, i fondi per l'attuazione del Piano straordinario sono appostati su due capitoli del bilancio di previsione del Mise: il capitolo 2535 le cui risorse vengono trasferite direttamente all'Ice-Agenzia, che ne cura la gestione in base alle modalità stabilite dallo statuto e dal regolamento di amministrazione e contabilità, e il cap. 7481 i cui fondi sono utilizzati per specifici interventi stabiliti in apposite convenzioni stipulate tra Mise e Ice-Agenzia o gestiti direttamente dal Mise.

Come evidenziato si tratta di attività la cui realizzazione si prolunga negli anni (ad esempio la calendarizzazione delle attività di incentivazione previste nel Piano straordinario 2015 si estende fino a dicembre 2018²⁶). In particolare, tra ottobre 2016 e dicembre 2017 sono state realizzate circa 130 iniziative le cui spese sono man mano contabilizzate. Altre 10 saranno realizzate entro la fine del 2018. Si evidenzia l'aspetto temporale in quanto esso ovviamente condiziona la possibilità di ricostruire il quadro contabile il quale, infatti, nella sua interezza sarà disponibile soltanto al termine delle attività. Trattandosi di interventi e di risorse straordinarie si è ritenuto comunque utile rilevarne la tempistica attraverso la contabilizzazione delle spese fino al 1° settembre 2017.

La tabella che segue riporta la dotazione finanziaria per il Piano straordinario (esercizi 2015-2017), l'erogazione effettiva e la spesa contabilizzata (i dati sono aggiornati al 1° settembre 2017).

Tabella 10 - Risorse straordinarie dedicate alla promozione del *Made in Italy* (c.d. "sblocca Italia")

	CAP.di bilancio MISE ²⁷	STANZ. BIL. PREV. MISE	ASSEGNAZIONE ALL'ICE-AGENZIA	ECONOMIE ICE-AGENZIA	TOTALE Risorse pubbliche	EROGATO MISE al 1°/09/2017	IMPEGNATO al 1°/09/2017	SPESA CONTABILIZZATA al 1°/09/2017 (comprensiva di contributo privato)	di cui contributo privato
2015	2535	130.000.000	59.000.000	0	59.000.000	59.000.000	59.000.000	50.369.054	4.398.845
	7481		45.500.000	0	45.500.000	37.750.000	44.951.188	33.943.101	468.700
	2535	10.000.000	10.000.000	0	10.000.000	10.000.000	10.000.000	2.203.589	0
	TOTALE	140.000.000	114.500.000	0	114.500.000	106.750.000	113.951.188	86.515.744	4.867.545
2016	2535	51.000.000	49.000.000	2.000.000	51.000.000	39.000.000	51.000.000	31.627.147	632.575
	7481	50.000.000	31.500.000	0	31.500.000	20.000.000	25.101.756	5.652.590	327.580
	TOTALE	101.000.000	80.500.000	2.000.000	82.500.000	59.000.000	76.101.756	37.279.737	960.155
2017	7482	150.000.000	121.500.000	0	121.500.000	60.750.000	26.467.180	540.031	47.200

Fonte: Ice-Agenzia

Legge 23 dicembre 2014 n. 190 (legge di stabilità per il 2015) art. 1, comma 202-203.

Decreto legge 25 novembre 2015, n. 185 convertito nella legge 22 gennaio 2016 n. 9.

Legge 28 dicembre 2015 n. 208 (legge di stabilità per il 2016) art. 1, comma 370.

Legge 11 dicembre 2016 n. 232 (legge di stabilità per il 2017) Stato di previsione bilancio del Mise 2017.

La tabella che segue riporta i ricavi (effettivi) e i costi (effettivi) dall'Ice-Agenzia per l'attuazione delle attività promozionali - Piano straordinario negli esercizi 2015-2016.

²⁶ Proroga autorizzata dal Mise.

²⁷ Come già ricordato dal 2017 il capitolo del bilancio di previsione Mise di riferimento relativo ai fondi del Piano straordinario in convenzione è stato modificato da 7481 a 7482.

Tabella 11 - Piano straordinario

	2015	2016	Comp.ne perc. 2016	Var. perc. 2016/2015
<i>(migliaia di euro)</i>				
Ricavi				
2) Assegnazioni promozionali Mise	15.789	61.696	95,7	290,8
Programma straordinario Mise (cap. 2535 bil. prev. Mise)	11.666	39.884	61,8	241,9
Piano promozionale straordinario <i>Made in Italy</i> d.l. n. 133/2014	4.123	21.812	33,8	429,0
Totale assegnazioni pubbliche	15.789	61.696	95,7	290,8
3) Contributi e partecipazioni	90	2.804	4,3	3015,6
3.1) da aziende	90	2.507	3,9	2685,6
- al programma straordinario Mise (cap. 2535 bil. prev. Mise)	90	2.217	3,4	2363,3
- al piano prom. straord. <i>Made in Italy</i> d.l. n. 133/2014	0	290	0,4	
3.2) da regioni	0	80	0,1	
- al piano prom. straord. <i>Made in Italy</i> d.l. n. 133/2014	0	80	0,1	
3.3) da altri enti	0	217	0,3	
- al programma straordinario Mise (cap. 2535 bil. prev. Mise)	0	159	0,2	
- al piano prom. straord. <i>Made in Italy</i> d.l. n. 133/2014	0	58	0,1	
Totale ricavi	15.879	64.500	100,0	306,2
Costi				
Acquisto di beni	135	662	1,0	390,4
Prestazioni di servizi	11.523	45.150	70,0	291,8
Godimento di beni di terzi	2.487	11.079	17,2	345,5
Costo del lavoro	405	1.303	2,0	221,7
Altri costi promozionali	1.329	6.306	9,8	374,5
Totale costi	15.879	64.500	100,0	306,2

Fonte: Ice-Agenzia

* Gli interventi promozionali sono gestiti in pareggio in quanto i costi sono interamente coperti dal contributo pubblico e/o dalla compartecipazione finanziaria di aziende, regioni e altri enti.

Nel 2016 l'Ice-Agenzia per l'attuazione degli interventi promozionali previsti dal Piano straordinario ha quadruplicato, rispetto all'esercizio precedente, i costi per un ammontare complessivo di 64.500 migliaia di euro.

Il 61,8 per cento dei ricavi deriva da risorse Mise - cap. 2535 e il 33,8 per cento cap. 7481. I contributi delle aziende a titolo di compartecipazione ai costi di realizzazione delle attività svolte dall'Ice-Agenzia costituiscono solo il 4,3 per cento e si attestano a 2.804 migliaia di euro registrando, tuttavia, un incremento rispetto all'anno precedente.

La tabella che segue riporta le linee di intervento individuate con il Piano straordinario 2016.

Tabella 12 - Linee di intervento del Piano straordinario per l'anno 2016

A) Iniziative straordinarie di formazione e informazione sulle opportunità offerte dai mercati esteri alle imprese in particolare piccole e medie
B) Supporto alle più rilevanti manifestazioni fieristiche italiane di livello internazionale
C) Valorizzazione delle produzioni di eccellenza, in particolare agricole e agroalimentari, e tutela all'estero dei marchi e delle certificazioni di qualità e di origine delle imprese e dei prodotti
D) Sostegno alla penetrazione dei prodotti italiani nei diversi mercati, anche attraverso appositi accordi con le reti di distribuzione
F) Realizzazione di campagne di promozione strategica nei mercati più rilevanti e di contrasto al fenomeno dell' <i>Italian sounding</i>
G) Sostegno all'utilizzo degli strumenti di <i>e-commerce</i> da parte delle piccole e medie imprese
H) Realizzazione di tipologie promozionali innovative per l'acquisizione e la fidelizzazione della domanda dei mercati esteri
I) Rafforzamento organizzativo delle <i>start up</i> e delle micro, piccole e medie imprese in particolare attraverso l'erogazione di contributi a fondo perduto in forma di <i>voucher</i>
L) Sostegno ad iniziative di promozione delle opportunità di investimento in Italia, nonché di accompagnamento e assistenza degli investitori esteri in Italia

Fonte: Relazione annuale all'1 settembre 2016 Ice-Agenzia

Le tabelle che seguono riportano lo stato di attuazione del Piano straordinario 2016 (i dati sono aggiornati al 1° settembre 2017).

Tabella 13 - Primo Piano di promozione straordinaria del *Made in Italy* - anno 2016 (Interventi gestiti direttamente)

lettera	Linee di intervento	Dotazione iniziale (in euro)	Articolazione interventi	Impegnato ICE	Spesa contabilizzata al 31/12/16*	Spesa contabilizzata al 1°/09/2017
A	Iniziative straordinarie di formazione e informazione sulle opportunità offerte dai mercati esteri alle imprese in particolare piccole e medie	250.000	Iniziative per la formazione delle imprese sul mercato USA	250.000	114.773	247.981
B	Supporto alle più rilevanti manifestazioni fieristiche italiane di livello internazionale	28.000.000	Potenziamento grandi eventi fieristici italiane	28.000.000	7.974.463	20.760.312
C	Valorizzazione delle produzioni di eccellenza, in particolare agricole e agroalimentari, e tutela all'estero dei marchi e delle certificazioni di qualità e di origine delle imprese e dei prodotti	3.700.000	Azioni per valorizzazione produzione agroalimentare (fiere e <i>roadshow</i>)	3.700.000	70.403	2.265.287
D	Sostegno alla penetrazione dei prodotti italiani nei diversi mercati, anche attraverso appositi accordi con le reti di distribuzione	12.500.000	Attività con la GDO in USA	12.500.000	1.034.799	5.171.043
F	Realizzazione di campagne di promozione strategica nei mercati più rilevanti e di contrasto al fenomeno dell' <i>Italian sounding</i>	1.000.000	Azioni in collaborazione con Assocamerestero	1.000.000	0	0
H	Realizzazione di tipologie promozionali innovative per l'acquisizione e la fidelizzazione della domanda dei mercati esteri	5.550.000	Piano speciale USA settore beni di consumo	5.550.000	2.113.656	3.182.524
	Totale	51.000.000		51.000.000	11.308.094	31.627.147

Fonte: Ice-Agenzia

* Dotazione effettivamente erogata per 39 mln in data 24 novembre 2016.

Tabella 14 - Primo Piano di promozione straordinaria del *Made in Italy* - anno 2016 (Interventi in convenzione con il Mise)

lettera	Linee di intervento	Dotazione iniziale (in euro)	Articolazione interventi	Impegnato ICE	Spesa contabilizzata al 31/12/16*	Spesa contabilizzata al al 1°/09/2017
A	Iniziative straordinarie di formazione e informazione sulle opportunità offerte dai mercati esteri alle imprese in particolare piccole e medie	3.750.000	Road Show, formazione e informazione	1.990.000 Contributo privato fatturato 24.520	0	596.219
C	Valorizzazione delle produzioni di eccellenza, in particolare agricole e agroalimentari, e tutela all'estero dei marchi e delle certificazioni di qualità e di origine delle imprese e dei prodotti	500.000	Partecipazioni a fiere ed eventi internazionali	500.000 Contributo privato fatturato 95.200	0	253.589
F	Realizzazione di campagne di promozione strategica nei mercati più rilevanti e di contrasto al fenomeno dell' <i>Italian sounding</i>	9.500.000	Campagne di comunicazione Usa	9.500.000	0	6.466
H	Realizzazione di tipologie promozionali innovative per l'acquisizione e la fidelizzazione della domanda dei mercati esteri	11.250.000	Piano speciale mercati d'attacco e Missioni imprenditoriali a guida politica	9.531.503 Contributo privato fatturato 207.860	110.332	4.437.845
L	Sostegno ad iniziative di promozione delle opportunità di investimento in Italia, nonché di accompagnamento e assistenza degli investitori esteri in Italia	4.000.000	Iniziative di promozionale a supporto dell'attrazione degli investimenti esteri in Italia	2.577.253	2.698	269.994
	Fondo di Riserva	2.500.000		1.003.000		88.477
	Totale	31.500.000		25.101.756	113.029	5.652.590

Fonte: Ice-Agenzia

* In data 1 dicembre 2016 il Mise ha erogato 20 ml.

Attrazione degli investimenti

Come più volte ricordato, il legislatore ha affidato all'Ice-Agenzia, oltre all'attuazione di un Piano straordinario, anche il compito di adottare idonee misure volte a promuovere gli investimenti esteri in Italia (art. 30 del d.l. 12 settembre 2014, n. 133 convertito nella legge 11 novembre 2014 n. 164 - c.d. "Sblocca Italia").

Nel 2016 l'Ice-Agenzia si è dedicata principalmente al completamento della rete dei *desk Foreign Direct Investment* (FDI) al fine di alimentare l'attività di *lead generation* e veicolare l'offerta italiana verso gli investitori esteri.

In particolare, ha avviato e concluso il processo di selezione dei responsabili dei *desk* per l'attrazione degli investimenti esteri per le seguenti città: Istanbul, Londra, Dubai, Singapore, Tokyo, New York, San Francisco. Nel 2017 è stata completata la rete di *desk* con la presenza anche a Pechino e Hong Kong.

Al fine di rendere operativi i responsabili dei *desk*, l'Ice ha organizzato incontri formativi e conoscitivi con le realtà connesse all'attrazione investimenti esteri (ministeri, regioni, organizzazioni, imprese, ecc.). Gli stessi responsabili hanno anche partecipato ad alcuni eventi promozionali in Italia e all'estero.

Sono inoltre stati realizzati vari *road show* promozionali a New York, San Francisco, Londra, Dubai, Istanbul, Ankara, Smirne e Tokyo²⁸.

L'attività di promozione è stata svolta attraverso l'organizzazione di iniziative e di comunicazione in un contesto istituzionale di presentazione dell'offerta italiana tra cui si segnalano i seguenti eventi: Xiamen (settembre 2016), Cannes (autunno 2016), Monaco di Baviera (ottobre 2016), Cannes (febbraio 2016).

Gli stanziamenti promozionali dedicati all'attività di attrazione investimenti esteri ammontano ad oltre 10,5 ml e nel 2016 sono stati spesi complessivamente euro 3.718.341 (di cui finanziamento pubblico euro 3.276.007 e privato euro 442.334).

Sedi estere – attività

Di seguito si riportano alcuni dati relativi alle sedi estere che consentono di inquadrare le medesime nell'ambito della realtà operativa dell'Ice-Agenzia.

La tabella che segue evidenzia i costi sostenuti per le sedi all'estero nel 2015 e 2016 ripartiti tra costi di funzionamento e costi per l'attività promozionale.

Tabella 15 - Sedi estere - costi

	Costi funzionamento 2015	Costi funzionamento 2016	Comp. Perc. 2016	Attività promozionale 2015	Attività promozionale 2016	Comp. Perc. 2016	Totale estero 2015	Totale estero 2016	Var. ass. 2016/2015
Acquisto di beni	148.932	118.253	0,3	645.597	1.236.030	1,6	794.529	1.354.283	559.754
Prestazione di servizi	2.635.210	2.036.087	5,3	36.211.783	46.464.745	60,6	38.846.993	48.500.832	9.653.839
Godimento beni di terzi	5.581.440	5.155.066	13,4	24.140.110	26.461.409	34,5	29.721.550	31.616.475	1.894.925
Personale	29.054.203	29.358.982	76,4	2.138.972	2.114.069	2,8	31.193.175	31.473.051	279.876
Altri costi	1.517.440	1.773.522	4,6	392.117	366.888	0,5	1.909.557	2.140.410	230.853
Totale costi sedi estere	38.937.225	38.441.910	100,0	63.528.579	76.643.141	100,0	102.465.804	115.085.051	12.619.247

Fonte: Ice-Agenzia

²⁸ Con il termine *roadshow* "Invest in Italy" si fa riferimento a *workshop* organizzati in collaborazione con le sedi diplomatiche per illustrare a potenziali investitori le politiche dell'Italia per l'attrazione degli investimenti (contesto economico italiano in termini di opportunità di mercato, scenario industriale, localizzazione e aspetti fiscali legati alle procedure di insediamento).

Tabella 16 - Sedi estere - incidenza delle singole voci di costo sul totale dei costi

	Totale costi Ice Agenzia 2015	Di cui costi sedi estere 2015	Inc. perc. estero/ totale 2015	Totale costi Ice Agenzia 2015	Di cui costi sedi estere 2016	Inc. perc. estero/ totale 2016
Acquisto di beni	1.227.150	794.529	64,7	1.591.837	1.354.283	85,1
Prestazioni di servizi	72.697.022	38.846.993	53,4	90.556.533	48.500.832	53,6
Godimento di beni di terzi	38.071.736	29.721.550	78,1	39.630.898	31.616.475	79,8
Per il personale	58.988.592	31.193.175	52,9	60.602.227	31.473.051	51,9
Altri costi	16.648.649	1.909.557	11,5	19.657.329	2.140.410	10,9
Costi della produzione	187.620.165	102.465.804	54,6	212.038.824	115.085.051	54,3

Fonte: Ice-Agenzia

Al 31 dicembre 2016 i pagamenti effettuati dalle sedi estere attraverso le banche sono stati pari ad euro 145.949.637. L'onere per la loro gestione è stato di 115,1 ml (102,5 ml nel 2015) pari al 54,3 per cento dell'ammontare complessivo dei costi di gestione sostenuti dall'Ice-Agenzia. In particolare, il 60,6 per cento di 115,1 ml è stato destinato all'attività promozionale (62 per cento nel 2015) e la restante parte è stata assorbita dalle spese di funzionamento (76,4 per cento dai costi per il personale, 74,2 per cento nel 2015).

La tabella che segue riporta alcune sedi estere che nel 2016 hanno sostenuto i costi più rilevanti (scelte sulla base della comparazione delle spese di funzionamento e di quelle per la realizzazione delle attività promozionali).

Tabella 17 - Sedi estere - maggiori costi 2016

New York	Spese funzionamento	Attività promozionale	Totale
Acquisto di beni	1.760	111.651	113.411
Prestazione di servizi	264.410	13.824.639	14.089.049
Godimento beni di terzi	5.553	2.665.401	2.670.954
Personale	2.280.405	135.674	2.416.079
Altri costi	20.945	26.184	47.129
Totale generale costi	2.573.073	16.763.549	19.336.622
Tokyo			
Acquisto di beni	528	36.420	36.948
Prestazione di servizi	69.014	3.059.156	3.128.170
Godimento beni di terzi	425.430	2.454.894	2.880.324
Personale	1.424.978	71.481	1.496.459
Altri costi	85.359	4.769	90.128
Totale generale costi	2.005.309	5.626.720	7.632.029
Mosca			
Acquisto di beni	1.809	29.390	31.199
Prestazione di servizi	65.698	1.561.105	1.626.803
Godimento beni di terzi	506.455	561.818	1.068.273
Personale	1.221.154	64.322	1.285.476
Altri costi	12.831	3.794	16.625
Totale generale costi	1.807.947	2.220.429	4.028.376
Shanghai			
Acquisto di beni	1.710	15.225	16.935
Prestazione di servizi	26.532	1.734.617	1.761.149
Godimento beni di terzi	228.081	2.204.624	2.432.705
Personale	690.770	53.527	744.297
Altri costi	9.410	91.033	100.443
Totale generale costi	956.503	4.099.026	5.055.529
Chicago			
Acquisto di beni	1.307	28.995	30.302
Prestazione di servizi	22.047	2.937.660	2.959.707
Godimento beni di terzi	77.462	1.855.687	1.933.149
Personale	686.013	257.651	943.664
Altri costi	6.495	1.022	7.517
Totale generale costi	793.324	5.081.015	5.874.339
Parigi			
Acquisto di beni	138	22.311	22.449
Prestazione di servizi	21.108	875.223	896.331
Godimento beni di terzi	254.797	3.004.517	3.259.314
Personale	869.105	9.428	878.533
Altri costi	8.927	0	8.927
Totale generale costi	1.154.075	3.911.479	5.065.554
Dubai			
Acquisto di beni	10.091	95.693	105.784
Prestazione di servizi	66.831	881.183	948.014
Godimento beni di terzi	139.098	1.492.229	1.631.327
Personale	659.843	43.660	703.503
Altri costi	11.807	2.867	14.674
Totale generale costi	887.670	2.515.632	3.403.302
Hong Kong			
Acquisto di beni	172	28.609	28.781
Prestazione di servizi	17.102	523.537	540.639
Godimento beni di terzi	278.111	1.892.914	2.171.025
Personale	654.520	34.942	689.462
Altri costi	4.708	0	4.708
Totale generale costi	954.613	2.480.002	3.434.615

Fonte: Ice-Agenzia

Controlli

L'Ice-Agenzia dispone di un articolato sistema di controlli sulla gestione degli uffici della rete estera²⁹.

Come è noto le sedi estere sono dotate di autonomia organizzativa e per la realizzazione degli interventi promozionali fruiscono di ingenti risorse aspetti che richiedono a garanzia di un trasparente e corretto uso delle risorse pubbliche un sistema di controlli in grado di monitorare il rispetto dell'economicità dell'efficienza e dell'efficacia di ogni intervento. Nel 2017 il Collegio dei revisori ha svolto una verifica presso la sede di Miami dalla quale sono emerse alcune criticità in merito alla gestione del personale, al coordinamento degli uffici centrali/periferici e alla trasparenza del portale in ordine agli appalti di servizi³⁰.

Pertanto il Collegio ha sollevato “perplexità sull'efficacia dei controlli della sede centrale e sulle attività svolte dalle sedi all'estero. A ciò si aggiunga l'apparente assenza di adeguate linee guida in materia di contratti pubblici ovvero di modelli e *check-list* utili a prevenire errori ed irregolarità ovvero ad articolare armonicamente le fasi della procedura di gara”.

In merito a dette criticità il direttore generale con nota del 5 ottobre 2017 ha fatto presente che alcune misure per ovviare ad esse erano già in corso di adozione da parte dell'Ice e che agli uffici competenti erano state date precise indicazioni per recepire tempestivamente i suggerimenti formulati dal Collegio dei revisori.

²⁹ L'ufficio amministrazione contabilità e bilancio, in conformità al regolamento di amministrazione e contabilità (art. 12 punti 5 e 6), effettua periodicamente il controllo sulla correttezza e regolarità delle scritture contabili basandosi su un piano annuale di verifiche dei rendiconti esteri (intendendosi per rendiconto la raccolta dei documenti contabili amministrativi riferiti a ciascun mese dell'esercizio trasmessi alla sede centrale dagli uffici della rete). Il piano prevede per ciascun ufficio della rete il controllo da 2 a 4 rendiconti/anno. L'attività di verifica include in primo luogo il controllo della corretta imputazione della spesa in contabilità generale ed in contabilità analitica e per ciascuna spesa l'esistenza nel rendiconto della documentazione contabile e amministrativa fondamentale (contratto, fattura, attestazione di regolare esecuzione). Si effettua inoltre la riconciliazione dei saldi bancari e dei saldi contabili, accertando anche che la piccola cassa sia gestita in conformità e nei limiti di cui all'art. 18 del RAC.

L'attività di *internal auditing* viene svolta da un apposito nucleo collocato all'interno dell'ufficio di supporto affari giuridico-legali e assistenza organi istituzionali sulla base di una programmazione annuale - Piano *internal auditing* - da aprile a marzo dell'anno successivo - approvata dal direttore generale e presentata successivamente al cda sulla base dei dati rilevati dai seguenti criteri: *performance*; segnalazione degli uffici amministrativi e di controllo della sede; *budget* promozionale gestito dal singolo ufficio estero (criterio introdotto a partire dal Piano di attività 2018-2019); matrice “rischio mercato” (formula elaborata sulla base di indicatori di crescita del Pil rapportati con il rischio Paese Sace e il *trend* di crescita del Pil rilevato negli ultimi 3 anni - dati FMI) (criterio introdotto a partire dal Piano di attività 2018-2019); rotazione tra gli uffici sottoposti ad *internal auditing*. Si evidenzia che, nel Piano attuale, l'attenzione è posta maggiormente sulle unità operative estere, ritenute esposte ad un più elevato rischio, come anche evidenziato dalla stessa mappatura dei rischi di cui al Piano triennale di prevenzione della corruzione. Le relazioni vengono trasmesse dal direttore generale al Collegio dei revisori non appena queste vengono consegnate, complete nel loro esame, e ne viene data informazione al Consiglio di amministrazione. Su espresso mandato del direttore generale, viene svolta anche un'attività ispettiva in sede o all'estero, attraverso specifici incarichi conferiti dal direttore generale stesso a singoli dirigenti ed eventuali collaboratori appartenenti a un qualsiasi ufficio della struttura, e si interviene, a seguito di problematiche rilevate dagli uffici della sede, anche in ambito di controllo, o a seguito di segnalazioni specifiche. L'attività ispettiva viene regolamentata nelle finalità e nei poteri concessi agli ispettori attraverso specifica lettera d'incarico che definisce anche le tempistiche e il livello di riservatezza dell'ispezione stessa. Quanto all'attività di promozione, l'ufficio di coordinamento servizi di promozione del *Made in Italy*, dispone di un nucleo operativo che monitora, sistematicamente su base mensile, gli uffici che gestiscono fondi promozionali relativamente alla corretta gestione contabile delle commesse promozionali e ne segue la chiusura con appositi applicativi (Promoapp, Promonet), che si raccordano con la contabilità generale. Inoltre, su base mensile, svolge anche la verifica dello stato di avanzamento dei progetti/iniziative con quadri sinottici resi disponibili anche agli uffici che si occupano della realizzazione delle iniziative.

³⁰ Verbale del Collegio revisori n. 13 del 19 settembre 2017.

Pur dando conto della tempestività con cui l'Ice-Agenzia si è adeguata a quanto rilevato dal Collegio dei revisori questa Corte ritiene comunque auspicabile un rafforzamento dell'attività ispettiva e di controllo da parte degli uffici centrali. Infatti, l'attuale sistema dei controlli sembra volto a rilevare soprattutto la *customer satisfaction* delle attività realizzate e meno gli altri profili. Così come ritiene opportuno che venga valutata se necessaria la previsione di verifiche dirette da parte del Collegio dei revisori. L'opportunità di prevedere verifiche dirette è da valutare tenendo conto dell'autonomia gestionale che caratterizza le sedi estere.

Per quanto riguarda invece il controllo sulle attività previste dal Piano straordinario *Made in Italy* è stato istituito presso il Mise un apposito gruppo di lavoro paritetico Ice-Mise per il monitoraggio di tutte le attività.

Inoltre, si ricorda che per le attività straordinarie l'Ice-Agenzia entro il 30 settembre è tenuta a presentare alle Commissioni parlamentari competenti un rapporto annuale in cui siano evidenziati analiticamente i settori di intervento, lo stato di avanzamento, le risorse impegnate e i risultati conseguiti in relazione ai singoli interventi (la prima relazione è stata presentata il 9 dicembre 2015; la seconda è stata presentata il 13 ottobre 2016).

Quanto ai controlli interni ed esterni esercitati sulle attività straordinarie si ritiene di richiamare l'attenzione sulla necessità di assicurare che l'attività di monitoraggio esternalizzata interagisca efficacemente e non si sovrapponga con il sistema dei controlli vigenti presso l'Ice-Agenzia.

6. RISULTATI CONTABILI

L'ordinamento contabile dell'Ice-Agenzia si attiene al sistema contabile civilistico fondato sulla contabilità economico-patrimoniale (art. 2423 e segg. così come modificati dal d.lgs. 9 aprile 1991, n. 127 in attuazione della IV e VII direttiva CEE) e al regolamento di amministrazione e contabilità, di cui al decreto interministeriale del 29 marzo 2013 (Ministero dello sviluppo economico, Ministero degli affari esteri e della cooperazione internazionale di concerto con il Ministero dell'economia e delle finanze).

Il bilancio di esercizio è costituito dal rendiconto finanziario, dal prospetto delle variazioni delle voci del patrimonio netto, dal prospetto di raccordo con la contabilità generale dello Stato ed è corredato dalla relazione del Collegio dei revisori redatta a norma dell'art. 22, comma 8 della legge n. 214 del 22 dicembre 2011. Ad esso sono allegati anche i prospetti previsti dalla normativa di armonizzazione dei sistemi contabili e degli schemi di bilancio delle amministrazioni pubbliche (d.lgs. 31 maggio 2011, n. 91) e l'attestazione dei tempi di pagamento ex art. 41 del d.l. 24 aprile 2014, n. 66 convertito nella legge 23 giugno 2014, n. 89.

Il bilancio di previsione 2016, approvato dal Consiglio di amministrazione del 24 novembre 2015, prevede un valore della produzione di euro 208.951.937 che, a seguito di variazione apportata nel mese di settembre 2016, si è assestato ad euro 226.724.239.

Il conto consuntivo 2016 è stato deliberato dal Consiglio di amministrazione il 20 aprile 2017 (con parere favorevole del Collegio dei revisori) ed è stato approvato dal Maeci con nota del 23 maggio, dal Mef con nota del 20 luglio e dal Mise con nota del 21 luglio.

Nell'esercizio in esame l'Ice-Agenzia ha applicato le misure di contenimento della spesa previste dalla vigente normativa e versato nell'apposito capitolo del bilancio dello Stato gli importi relativi alle riduzioni di spesa (euro 981.522 nel 2016, euro 1.031.680 nel 2015).

Conto economico

Come già evidenziato, nella redazione del bilancio 2016 l’Agenzia ha recepito le modifiche apportate al codice civile dal d.lgs. 18 agosto 2015 n. 139 (c.d. “decreto bilanci”)³¹ disponendo, come previsto, la rettifica dell’allocazione di alcune voci di ricavo e di costo del conto economico³². In particolare, è stata eliminata la sezione straordinaria. Pertanto, gli oneri e i proventi straordinari in alcuni casi sono stati riclassificati sulla base della tipologia di evento che li ha generati e, in altri casi, sono stati inseriti nelle voci B14 (Oneri diversi di gestione) e A5 (Altri ricavi e proventi). Per il 2016 le riclassificazioni più importanti hanno riguardato: maggior onere della voce Tfr/Tfs per l'importo di 1,648 ml a seguito del ricalcolo operato in base agli esiti del tavolo tecnico Inps/Mise/Ice-Agenzia; riduzione della voce "altri costi del personale" (-11.709 ml) conseguente alla cancellazione del debito relativo all'assegno di rappresentanza per il personale di ruolo in servizio all'estero, e di ulteriori 0,264 ml a seguito del recupero della quota “*ad personam*” erogata al personale in servizio all'estero.

Per rendere comparabili tali dati con quelli dell’anno precedente la medesima riclassificazione è stata applicata anche al conto economico 2015, conseguentemente è stata ridotta la voce “altri costi del personale” con cancellazione dell'accantonamento a fronte del debito per ferie maturate e non godute (-1,259 ml); rettifica dell'accantonamento per riconoscimento di indennità di servizio all’estero (0,451 ml); recupero dell'assegno “*ad personam*” 2013/2014 (-0,451 ml di euro).

Il prospetto che segue riporta il conto economico degli esercizi 2015-2016.

³¹ Detto decreto legislativo è stato emanato in attuazione della direttiva UE 26 giugno 2013 n. 34 con lo scopo di allineare le norme ivi contenute sulla disciplina del bilancio d’esercizio delle società di capitali alle nuove disposizioni comunitarie.

³² Per rendere comparabili i dati con quelli dell’esercizio precedente le medesime modifiche sono state applicate anche al 2015.

Tabella 18 - Conto economico

	2015	2015 riclassificato	2016	Var. perc. 2016/2015
A) Valore della produzione	189.563.227	189.709.818	213.389.211	12,5
1 - Ricavi delle vendite e delle prestazioni	3.799.491	3.799.491	3.792.223	-0,2
1) attività di promozione	1.553.152	1.788.998	1.819.019	1,7
2) attività di assistenza	2.246.339	2.010.493	1.973.204	-1,9
5 - Altri ricavi e proventi	185.763.736	185.910.327	209.596.988	12,7
5.1 Ricavi e proventi diversi	1.807.607	1.954.198	1.459.969	-25,3
5.2 Contributi pubblici	142.931.826	142.931.826	171.598.988	20,1
- Contributo annuale per le spese di funzionamento (cap. 2350 bilancio prev. Mise)	13.804.164	13.804.164	13.566.605	-1,7
- Contributo annuale alle spese di natura obbligatoria (cap. 2352 bilancio prev. Mise)	60.553.093	60.553.093	60.434.770	-0,2
- Utilizzo del contributo annuale per il finanziamento del Piano di attività l. n. 71/1976	64.451.341	64.451.341	75.268.080	16,8
- Utilizzo fondi progetti formativi per giovani extraeuropei	0	0	517.083	
- Utilizzo fondo per la promozione straordinaria del <i>Made in Italy</i> e per l'attrazione degli investimenti (d.l. 133/2014) (cap. 7481 bilancio prev. Mise)	4.123.228	4.123.228	21.811.706	429,0
5.3 Altre assegnazioni promozionali	41.024.303	41.024.303	36.538.775	-10,9
- Assegnazioni per iniziative promozionali del bilancio Mise	24.786.514	24.786.514	22.243.372	-10,3
- Compartecipazione delle regioni al programma di promozione e sviluppo scambi commerciali con l'estero	103.107	103.107	615.973	497,4
- Compartecipazione di altri enti pubblici al programma di promozione e sviluppo scambi commerciali con l'estero	2.279.302	2.279.302	840.865	-63,1
- Compartecipazione delle imprese al programma di promozione e sviluppo scambi commerciali con l'estero	13.855.380	13.855.380	12.345.887	-10,9
- Altre assegnazioni promozionali	0	0	492.678	
B) Costi della produzione	190.007.070	187.620.165	212.038.824	13,0
Materiali di consumo, scorta e merci	1.227.150	1.227.150	1.591.837	29,7
Prestazioni di servizi	72.697.022	72.697.022	90.556.533	24,6
Godimento di beni di terzi	38.070.466	38.071.736	39.630.898	4,1
Per il personale	61.422.880	58.988.592	60.602.227	2,7
Ammortamenti e svalutazioni:	4.546.482	4.546.482	2.760.428	-39,3
a) immobilizzazioni immateriali	1.708.490	1.708.490	1.306.580	-23,5
b) immobilizzazioni materiali	1.283.075	1.283.075	1.292.134	0,7
d) svalutazione crediti	1.554.917	1.554.917	161.714	-89,6
Variazione delle rimanenze materiali di consumo, scorta e merci	4.065	4.065	-15.644	-484,8
Accantonamenti per rischi	0	0	885.363	
Altri accantonamenti	0	0	460.000	
Oneri diversi di gestione	12.039.005	12.098.102	15.567.182	28,7
a) oneri per contenimento spesa pubblica	1.031.680	1.031.680	981.522	-4,9
b) oneri personale Buonitalia	1.500.000	1.500.000	1.500.000	0,0
c) altri oneri diversi	9.566.422	9.566.422	13.085.660	36,8
Differenza valore e costi produzione (A - B)	-443.843	2.089.653	1.350.387	-35,4
C) Proventi ed oneri finanziari	56.345	56.345	-74.332	-231,9
Altri proventi finanziari	392.025	257.466	196.374	-23,7
a) proventi diversi dai precedenti, con separata indicazione di quelli da imprese controllate e collegate e di quelli da controllanti e da imprese sottoposte al controllo di queste ultime	392.025	257.466	196.374	-23,7
Interessi ed altri oneri finanziari	335.680*	178.275	150.220	-15,7
Utili e perdite su cambi	0	-22.846	-120.486	-427,4
E) Proventi ed oneri straordinari (voce soppressa a seguito della riclassificazione)	2.577.910	-	-	
Risultato prima delle imposte	2.190.412	2.145.998	1.276.055	-40,5
Imposte correnti	1.588.169	1.543.765	1.239.430	-19,7
Avanzo economico	602.243	602.243	36.625	-93,9

Fonte: bilancio Ice-Agenzia

* Il dato riportato è relativo alla voce "oneri finanziari" che prime delle modifiche comprendeva interessi passivi su altri debiti, perdite su cambi, altri oneri finanziari.

L'esercizio 2016 registra, rispetto all'anno precedente, una riduzione del 93,9 per cento dell'avanzo di esercizio (da euro 602.243 ad euro 36.625) per effetto soprattutto della diminuzione del saldo della gestione caratteristica la quale passa da euro 2.089.653 ad euro 1.350.387 addebitabile ad un incremento dei costi di gestione (13 per cento in più) maggiore di quello registrato dai ricavi (12,5 per cento in più).

Il valore della produzione registra un incremento di euro 23.679.393 assestandosi ad euro 213.389.211 grazie al significativo aumento dei contributi a valere sui fondi ordinari del Mise destinati alla realizzazione delle attività di promozione ordinarie e straordinarie i quali passano da euro 64.451.341 ad euro 75.268.080 (pari al 16,8 per cento in più). I contributi per le attività promozionali straordinarie del *Made in Italy* aumentano quasi del quintuplo e passano da euro 4.123.228 ad euro 21.811.706 (capitolo 7481 del bilancio Mise).

Il contributo annuale per le spese di funzionamento, rispetto all'anno precedente, registra una lieve contrazione, assestandosi ad euro 13.566.605 (euro 13.804.164 nel 2015).

I ricavi derivanti dalle attività di informazione, assistenza e dalle attività di promozione commissionate dalle regioni, enti pubblici e privati presentano, rispetto all'anno precedente, una lieve flessione essendo passati da euro 3.799.491 ad euro 3.792.223. Diminuiscono anche le assegnazioni per le iniziative promozionali extra programmatiche commissionate dal Mise le quali passano da euro 24.786.514 ad euro 22.243.372 (di cui euro 10.751.372 derivanti da attività connesse al Piano straordinario per il *Made in Italy* ed euro 11.492.000 da attività collegate al Piano *Export Sud*).

I costi di produzione - anche per effetto dell'attuazione degli interventi previsti nel Piano straordinario - registrano una crescita di euro 24.418.659 assestandosi ad euro 212.038.824. Tale aumento è dovuto prevalentemente al maggior numero di interventi promozionali come è desumibile dalla variazione della voce "prestazioni di servizi" (euro 17.859.511 in più). Comunque aumentano, anche se in misura notevolmente minore, le seguenti voci "personale" (euro 1.613.635 in più), "godimento di beni di terzi" (euro 1.559.162 in più), l'aumento di quest'ultima voce viene in parte compensato dai risparmi conseguiti sui contratti di affitto degli uffici esteri e sui contratti di noleggio delle attrezzature utilizzate nella sede di Roma, e "oneri diversi di gestione" (euro 3.469.080). In questa ultima voce sono appostate principalmente le imposte non riconducibili a quelle del reddito d'esercizio quali, in particolare, Iva da autofatturazione (12.171 migliaia di euro) ed Iva indeducibile (271 migliaia di euro) entrambe da ricondurre prevalentemente all'attività promozionale. All'incremento dei costi hanno contribuito anche i nuovi accantonamenti disposti per l'adeguamento del fondo contenzioso del personale (euro 885.363) e per la riorganizzazione di alcuni uffici esteri (euro 460.000).

Dal 2016 la gestione finanziaria presenta una inversione di tendenza e il saldo da positivo diventa negativo e si assesta a -74.332 euro (euro 56.345 nel 2015) per effetto soprattutto del saldo delle differenze del cambio ex art. 2425 c.c. come modificato dal d.lgs. 18 agosto 2015, n. 139 il quale ammonta a -120.486 euro.

Stato patrimoniale

Il prospetto che segue riporta lo stato patrimoniale negli esercizi 2015-2016.

Tabella 19 - Stato patrimoniale

	2015	2016	Variaz. perc. 2016/2015
Immobilizzazioni			
I. Immobilizzazioni immateriali	2.719.635	2.262.216	-16,8
3. diritti di brevetto e util. opere di ingegno	1.143.107	1.087.937	-4,8
4. concessioni, licenze e marchi	323.538	455.813	40,9
6. immobilizzazioni in corso	834.191	242.793	-70,9
7. altre	418.799	475.673	13,6
II. Immobilizzazioni materiali	12.725.400	12.479.692	-1,9
1. terreni e fabbricati	10.941.285	10.343.053	-5,5
2. impianti e macchinari	205.145	187.109	-8,8
4. altri beni (mobili e automezzi)	1.578.970	1.949.530	23,5
III. Immobilizzazioni finanziarie	13.379.061	12.200.874	-8,8
1. Partecipazioni in	2	2	0,0
d-bis) altre imprese	2	2	0,0
2. Crediti (verso altri - personale)	12.581.146	11.334.786	-9,9
3. altri titoli (depositi cauzionali)	797.913	866.086	8,5
Totale immobilizzazioni	28.824.096	26.942.782	-6,5
Attivo circolante			
I. Rimanenze	442.888	458.532	3,5
Materiale di consumo e scorta	83.438	99.082	18,7
Prodotti finiti e merci	359.450	359.450	0,0
II. Crediti	45.125.924	74.616.257	65,4
A) importi esigibili oltre esercizio successivo:			
1. verso clienti	35.574.581	44.873.383	26,1
5 bis. crediti tributari	46.031	76.143	65,4
5. verso altri	9.505.312	29.666.731	212,1
a) verso Mise	7.174.410	26.346.525	267,2
b) verso altri enti e regioni	9.048	9.048	0,0
c) crediti diversi	2.160.579	3.018.330	39,7
d) anticipi e fornitori	161.275	292.828	81,6
III. Attività finanziarie che non costituiscono immobilizzazioni	1.898.157	0	-100,0
1. Partecipazioni in imprese collegate	1.898.157	0	-100,0
IV. Disponibilità liquide	80.058.413	59.852.503	-25,2
1. depositi bancari e postali	79.997.258	59.785.396	-25,3
2. denaro e valori in cassa	61.155	67.107	9,7
Totale attivo circolante	127.525.383	134.927.292	5,8
Ratei e risconti	769.516	1.201.719	56,2
TOTALE ATTIVITA'	157.118.994	163.071.793	3,8

Fonte: bilancio Ice-Agenzia

	2015	2016	Variaz. perc. 2016/2015
Patrimonio netto	31.113.414	17.452.229	-43,9
I. Fondo di dotazione	856.973	856.973	0,0
VII. Altre riserve	29.654.198	16.558.631	-44,2
2) riserve di cui alla legge n. 19/91	1.898.157	0	-100,0
3) fondo per l'attività di promozione all'estero d.m. 474/97	24.640.534	12.840.880	-47,9
4) riserva di utili obbligatoria	3.115.507	3.237.751	3,9
5) riserva di utili facoltativa	0	480.000	
IX. Utile/perdita dell'esercizio	602.243	36.625	-93,9
B) Fondi per rischi ed oneri	7.252.327	9.102.818	25,5
1. Fondo per trattamento di quiescenza	3.067.968	2.821.573	-8,0
3. altri accantonamenti	4.184.359	6.281.245	50,1
Trattamento di fine rapporto di lavoro subordinato	5.699.314	8.946.132	57,0
Debiti (importi esigibili oltre esercizio succ.)	27.605.268	27.157.628	-1,6
5. acconti	1.177.106	3.769.005	220,2
6. debiti verso fornitori	10.163.998	8.173.442	-19,6
11. debiti tributari	2.681.202	2.615.843	-2,4
12. debiti verso istituti di previdenza	2.272.000	2.090.053	-8,0
13. altri debiti	11.310.962	10.482.285	-7,3
a) anticipi da Mise	2.550.730	4.156.906	63,0
b) altri anticipi e debiti	8.760.232	6.325.379	-27,8
Ratei e risconti passivi	85.448.671	100.412.986	17,5
1. Contributi in conto capitale a destinazione vincolata	83.488.509	97.223.965	16,5
2. altri ratei e risconti	1.960.162	3.189.021	62,7
TOTALE PASSIVITA'	126.005.580	145.619.564	15,6
TOTALE PATRIMONIO NETTO E PASSIVITA'	157.118.994	163.071.793	3,8

Fonte: bilancio Ice-Agenzia

Nel 2016, rispetto all'anno precedente, lo stato patrimoniale chiude l'esercizio con una riduzione del patrimonio netto di euro 13.661.185 (da euro 31.113.414 ad euro 17.452.229) riconducibile alla significativa diminuzione del fondo per l'attività di promozione all'estero di cui al d.m. n. 474/97 (costituito dai residui maturati sui fondi promozionali degli anni precedenti non ancora utilizzati) il quale passa da euro 24.640.534 ad euro 12.840.880. La riduzione del fondo è dovuta al maggiore utilizzo di fondi promozionali per la realizzazione del Piano ordinario. Fondi che vengono appostati tra le voci del patrimonio netto, ai sensi dell'art. 7, comma 3 del regolamento di amministrazione e contabilità dell'Ice-Agenzia.

Le attività registrano, rispetto all'anno precedente, un incremento del 3,8 per cento (da euro 157.118.994 ad euro 163.071.793) dovuto soprattutto all'aumento dei crediti maturati nei confronti del Mise (da euro 7.174.410 ad euro 26.346.525³³) e verso i clienti (da euro 35.574.581 ad euro 44.873.383³⁴). Si evidenzia che

³³ Il saldo dei crediti verso il Mise è costituito principalmente per euro 10.000.000 dal saldo dei contributi al Piano di attività 2016, per euro 11.926.000 dal saldo dei fondi per l'attuazione dei progetti relativi al Piano *Export Sud*.

³⁴ Il saldo dei crediti verso i clienti include, in particolare, le fatture emesse nei confronti del Mipaaf per euro 10.329.000 e del Mattm per euro 7.047.000 nonché le fatture da emettere nei confronti del Mise relativamente all'attività svolta ma non ancora rendicontata del Programma straordinario del *Made in Italy* per euro 21.846.000.

le attività sono costituite per l'80 per cento circa dall'attivo circolante e per il 20 per cento dalle immobilizzazioni.

In particolare, si rileva che le "immobilizzazioni", rispetto all'anno precedente, presentano una riduzione del 6,5 per cento, passando da euro 28.824.096 ad euro 26.942.782, attribuibile prevalentemente alla diminuzione della voce "immobilizzazioni finanziarie" la quale passa da euro 13.379.061 ad euro 12.200.874 per effetto della flessione dei crediti verso il personale (prestiti e mutui edilizi erogati).

L' "attivo circolante" presenta un incremento del 5,8 per cento (da euro 127.525.383 ad euro 134.927.292) dovuto alla crescita di circa 30 ml di euro della voce "crediti" (da euro 45.125.924 ad euro 74.616.257). Diminuiscono, invece, del 25,2 per cento le "disponibilità liquide" ed in particolare i "depositi bancari" il cui importo passa da euro 79.997.258 ad euro 59.785.396. Nel corso del 2016 il Mise ha erogato tutti i contributi ad eccezione del saldo di euro 10 ml riguardante il contributo al Piano di attività promozionale 2016 e degli stanziamenti delle ultime tre annualità, pari a 4,5 ml, destinati alla copertura degli oneri del personale Buonitalia (vedi pag. 42). Di questi ultimi, a fine dicembre, erano stati rimborsati solo 381 migliaia di euro corrispondenti a quanto pagato dall'Ice-Agenzia ad alcuni ex dipendenti della società Buonitalia in liquidazione S.p.a., per effetto di sentenze esecutive relative al 2014/2016 di cui si riferisce più puntualmente nel paragrafo che segue.

Le passività registrano un aumento del 15,6 per cento, rispetto all'anno precedente, attestandosi ad euro 145.619.564 a causa soprattutto dell'incremento della voce "ratei e risconti" che passa da euro 85.448.671 ad euro 100.412.986 e, in particolare, alla crescita dei risconti passivi per contributi in conto capitale a destinazione vincolata (da euro 83.488.509 ad euro 97.223.965). Si tratta dei contributi per il finanziamento del piano annuale di attività promozionale e del Piano straordinario autorizzati e non utilizzati.

I "debiti" restano sostanzialmente stabili essendo passati da euro 27.605.268 ad euro 27.157.628. Essi sono costituiti soprattutto dalle seguenti voci: "debiti verso i fornitori" (euro 8.173.442), "altri anticipi e debiti" (euro 6.325.379) riferibili quasi totalmente a debiti verso il personale, e "debiti nei confronti del Mise" per anticipi ricevuti in relazione a specifiche attività extra programma ordinario (euro 4.156.906).

Partecipazioni societarie

Ai sensi dell'art. 24 del d.lgs. 19 agosto 2016, n. 175 l'Ice-Agenzia ha effettuato la ricognizione straordinaria delle partecipazioni (delibera del Consiglio di amministrazione n. 415 del 26 settembre 2017 trasmessa al Mef e alla Corte dei conti). In particolare, si rileva che l'Ice-Agenzia non possiede partecipazioni indirette e per quanto concerne quelle dirette ne detiene due iscritte in bilancio al

valore di 1 euro: Buonitalia S.p.a. in liquidazione (concordato preventivo) e Istituto per l'Edilizia Economica e Popolare e di Catania S.p.a. in liquidazione³⁵.

In merito alla società Buonitalia S.p.a. soppressa con l'entrata in vigore dell'art. 30 comma 8-bis del decreto legge 18 ottobre 2012, n. 179, si evidenzia che nel corso del 2017 si è concluso il contenzioso amministrativo sorto in merito alle modalità di immissione in ruolo dei 19 dipendenti (da collocarsi in sovrannumero presso l'Ice-Agenzia). Il Consiglio di Stato con le sentenze nn. 3792, 3793 e 3794 ha riconosciuto la correttezza del procedimento amministrativo seguito dall'Ice-Agenzia.

Attualmente l'Ice-Agenzia ha in corso vari giudizi civili presso la Corte di Appello di Roma (sono state depositate due sentenze favorevoli nn. 4479/2016 e 1562/2017). Al contenzioso in corso è seguita una serie di pignoramenti sui conti correnti, postale e bancario dell'Ice-Agenzia poiché le sentenze civili di primo grado avevano dichiarato che il trasferimento presso l'Agenzia degli ex dipendenti Buonitalia era da ritenersi prodotto *ope legis*, in virtù ed a far data dal decreto interministeriale 28 febbraio 2013, imponendo all'Ice-Agenzia il pagamento delle retribuzioni maturate e non corrisposte. Le sentenze della Corte di Appello hanno accolto integralmente le ragioni dell'Agenzia revocando il diritto al risarcimento affermato dal giudice di primo grado.

Il fondo relativo alla copertura degli oneri del personale Buonitalia, costituito in bilancio nel 2014, evidenzia un saldo al 31 dicembre 2016 di 4.119 migliaia di euro, per effetto dell'integrazione del 2016 di ulteriori 1.500 migliaia di euro (capitolo 2532 stato di previsione della spesa del Ministero vigilante) e del contestuale utilizzo del fondo per i pagamenti disposti a favore di alcuni ricorrenti a fronte di sentenze esecutive.

³⁵ Dall'1 gennaio 2016 è operativo il recesso dall'associazione Informest (Centro di servizi e di documentazione per la Cooperazione internazionale) deliberato nella seduta del Consiglio di amministrazione del 30 giugno 2015.

Quanto alla quota azionaria pari al 10 per cento nell'Istituto per l' "Edilizia Economica e Popolare di Catania S.p.a." (IEEPC) in liquidazione dal 1981, sottoscritta dall'ex Ice nel marzo del 1957 per l'importo di 1 milione di lire (516 euro), non essendo stata inserita nello stato patrimoniale iniziale dell'Ice-Agenzia, è stata iscritta in bilancio al 31 dicembre 2015 al valore di 1 euro. L'Ice-Agenzia, a fronte di apposita richiesta da parte del liquidatore, ha manifestato la volontà di cedere la propria quota azionaria di n. 100 azioni al valore nominale e, pertanto, l'importo era stato riclassificato tra le altre partecipazioni che non costituiscono immobilizzazioni. L'Avvocatura Generale dello Stato, nel mese di ottobre 2016, su richiesta dell'Ice, ha fornito il parere relativo alle operazioni di cessione delle quote azionarie e alla determinazione del valore di cessione, attestando l'impossibilità da parte dell'Ice di recedere sino alla conclusione della procedura di liquidazione. Pertanto, il valore simbolico della partecipazione pari a 1 euro è stato riclassificato nel 2016, per entrambe le due annualità, tra le immobilizzazioni finanziarie.

7. CONCLUSIONI

L'Ice-Agenzia per la promozione all'estero e l'internalizzazione delle imprese italiane è stata costituita nel 2011 (decreto legge 6 dicembre 2011, n. 201, art. 22, comma 6, convertito con modificazioni dalla legge 22 dicembre 2011, n. 214) ed è diventata pienamente operativa nel 2013.

È dotata di personalità giuridica di diritto pubblico ed è soggetta ai poteri di indirizzo e vigilanza del Ministero dello sviluppo economico e d'intesa con il Ministero degli affari esteri e della cooperazione internazionale nelle materie di competenza di quest'ultimo dicastero, sentito il Ministero dell'economia e delle finanze.

Dal 2015 il legislatore è intervenuto più volte sul ruolo svolto dall'Ice-Agenzia rafforzandone le funzioni istituzionali e attribuendogliene di nuove.

Nel 2016 sono stati rinnovati i componenti del Consiglio di amministrazione, del Collegio dei revisori ed è stato nominato un nuovo direttore generale.

Il personale è inquadrato nel comparto dei ministeri; la dotazione organica è di 450 unità. Il costo del personale nel 2016 è stato di 60,2 ml (nel 2015 di 59 ml).

L'Ice-Agenzia è presente sul territorio nazionale con una sede centrale a Roma ed un ufficio a Milano e sul territorio estero con 79 unità operative (distinte in base alla rilevanza in uffici e punti di corrispondenza/*desk* promozionali).

Nel 2016 l'onere per la gestione delle sedi estere è stato di 115,1 ml (102,5 ml nel 2015) pari al 54,3 per cento dell'ammontare complessivo dei costi di gestione sostenuti. In particolare, il 60,6 per cento di 115,1 ml è stato destinato all'attività promozionale e la restante parte alle spese di funzionamento (di cui il 76,4 per cento dai costi per il personale).

Nel 2017 il Collegio dei revisori ha svolto una verifica presso la sede di Miami dalla quale sono emerse alcune criticità in merito alla gestione del personale, al coordinamento degli uffici centrali/periferici e alla trasparenza del portale in ordine agli appalti di servizi. In merito a dette criticità il direttore generale ha fatto presente che alcune misure correttive erano già in corso di adozione e che agli uffici competenti erano state date precise indicazioni per recepire i suggerimenti formulati dal Collegio dei revisori.

Pur dando conto della tempestività con cui l'Ice-Agenzia si è adeguata a quanto rilevato dal Collegio dei revisori, questa Corte ritiene comunque auspicabile un rafforzamento dell'attività ispettiva e di controllo da parte degli uffici centrali in quanto sino ad oggi i controlli esercitati sulle attività svolte all'estero mirano essenzialmente a rilevare la *customer satisfaction* delle attività realizzate. Per

quanto riguarda il controllo sulle attività previste dal Piano straordinario *Made in Italy* è stato istituito presso il Mise un apposito gruppo di lavoro paritetico Ice-Mise per il monitoraggio di tutte le attività. Nell'ottica di utilizzare pienamente le potenzialità del sistema dei controlli interni ed esterni esercitati sulle attività ordinarie e straordinarie si ritiene di richiamare l'attenzione sulla necessità di assicurare che i singoli controlli interagiscano tra loro e che l'attività di monitoraggio esternalizzata non si sovrapponga con il sistema dei controlli vigenti presso l'Ice-Agenzia.

Prima di esporre i dati di bilancio si fa presente che nella redazione del medesimo l'Agenzia ha recepito le modifiche apportate al codice civile dal d.lgs. 18 agosto 2015 n. 139 (c.d. "decreto bilanci") operando alcune rettifiche nella collocazione di voci di ricavi e di costo del conto economico, effettuate, per esigenza di comparabilità, anche sull'esercizio precedente.

I dati che seguono riportano la situazione economico- patrimoniale negli esercizi 2015-2016.

	2015	2016
Avanzo economico	602.243	36.625
Patrimonio netto	31.113.414	17.452.229

Nel 2016, rispetto all'anno precedente, l'avanzo economico presenta una riduzione e passa da euro 602.243 ad euro 36.625 per effetto soprattutto dell'incremento dei costi di gestione (13 per cento in più) maggiore di quello registrato dai ricavi (12,5 per cento in più).

Sempre nel 2016 il patrimonio netto, rispetto all'anno precedente, registra una significativa riduzione (da euro 31.113.414 ad euro 17.452.229) a causa della diminuzione del fondo per l'attività di promozione all'estero (costituito dai residui maturati negli anni precedenti sui fondi promozionali e non ancora utilizzati) il quale passa da euro 24.640.534 ad euro 12.840.880.

Quanto alle partecipazioni azionarie è ancora in corso la procedura di liquidazione per la definizione dei giudizi "attivi" della società Buonitalia S.p.a., soppressa a seguito dell'entrata in vigore dell'art. 30 comma 18-bis del decreto legge n. 179/2012. In particolare, si è concluso favorevolmente il contenzioso amministrativo concernente le modalità di assunzione da parte dell'Ice-Agenzia del personale che prestava servizio presso detta società ed è in via di definizione il contenzioso civile che ne è conseguito.

PAGINA BIANCA

ITA®

ITALIAN TRADE AGENCY

ICE - Agenzia per la promozione all'estero e
l'internazionalizzazione delle imprese italiane

DELIBERAZIONE N. 403/17

Riunione del 20/04/2017

OGGETTO: Bilancio di esercizio 2016

IL CONSIGLIO DI AMMINISTRAZIONE

- VISTO l'art. 14 del decreto-legge 6 luglio 2011, n. 98, convertito, con modificazioni, dalla legge 15 luglio 2011, n. 111, come sostituito dall'art. 22, comma 6, del decreto-legge 6 dicembre 2011, n. 201, convertito, con modificazioni, dalla legge 22 dicembre 2011, n. 214, che ha istituito l'ICE – Agenzia per la promozione all'estero e l'internazionalizzazione delle imprese italiane;
- VISTO il Decreto Interministeriale del 6 settembre 2012 con il quale è stato approvato lo Statuto dell'ICE – Agenzia per la promozione all'estero e l'internazionalizzazione delle imprese italiane;
- VISTO il Decreto del Presidente del Consiglio dei Ministri del 28.12.2012 di individuazione delle risorse strumentali, finanziarie, dei rapporti giuridici attivi e passivi e delle risorse umane facenti capo al soppresso Istituto nazionale per il Commercio con l'Estero da trasferire all'ICE – Agenzia per la promozione all'estero e l'internazionalizzazione delle imprese italiane e al Ministero dello Sviluppo Economico in attuazione dell'art. 14, commi dal 17 al 27 del Decreto - Legge 6.7.2011, n. 98, convertito con modificazioni dalla Legge 15.07.2011, n. 111, come sostituito dall'art. 22 del Decreto Legge 6.12.2011, n. 201, convertito con modificazioni dalla Legge 22.12.2011, n. 214;
- VISTE le delibere n. 241 del 9.3.2015 e n. 255 del 29.4.2015 relative al Regolamento di Organizzazione e Funzionamento e Nuovo Disegno Organizzativo dell'ICE – Agenzia, approvate con nota n. 0113736 del 9 luglio 2015 della Direzione Generale per la Vigilanza sugli enti, il sistema cooperativo e le gestioni commissariali del Ministero dello Sviluppo Economico;
- VISTO il Decreto Interministeriale del 29 marzo 2013 con il quale è stato approvato il Regolamento di Amministrazione e Contabilità dell'ICE – Agenzia per la promozione all'estero e l'internazionalizzazione delle imprese italiane;

I MINISTRI VIGILANTI
HANNO APPROVATO
COME DA NOTE ALLEGATE

- VISTO il Decreto Legislativo del 31 maggio 2011, n. 91 – “Disposizioni recanti attuazione dell’articolo 2 della legge 31 dicembre 2009, n. 196, in materia di adeguamento ed armonizzazione dei sistemi contabili”;
- VISTO il Decreto Legislativo del 18 agosto 2015, n. 139 – “Attuazione della direttiva 2013/34/UE relativa ai bilanci d’esercizio, ai bilanci consolidati e alle relative relazioni di talune tipologie di imprese, recante modifica della direttiva 2006/43/CE e abrogazione delle direttive 78/660/CEE e 83/349/CEE, per la parte relativa alla disciplina del bilancio di esercizio e di quello consolidato per le società di capitali e gli altri soggetti individuati dalla legge”;
- VISTA la delibera del Consiglio di Amministrazione n. 307/15 del 24/11/2015 riguardante il Bilancio di Previsione 2016;
- VISTA la delibera del Consiglio di Amministrazione n. 385/16 del 13/09/2016 riguardante il Primo provvedimento di variazione del Bilancio di Previsione 2016;
- VISTI gli artt. 6, 7 e 8 del Regolamento di Amministrazione e Contabilità dell’ICE - Agenzia;
- VISTA la proposta dell’Ufficio di Coordinamento Amministrazione, Organizzazione e Risorse Umane relativa al Bilancio di Esercizio 2016;
- PRESO ATTO dell’Ordinanza del TAR per il Lazio n. 01869/2017 del 12 aprile 2017 sul ricorso numero 14310 del 2016, integrato da motivi aggiunti, che accogliendo la domanda cautelare, ha sospeso il D.M. 30.6.2016 di nomina del Collegio dei Revisori dell’ICE-Agenzia;
- PRESO ATTO della nota a firma Direttore Generale del 14 aprile 2017 indirizzata al Gabinetto del Ministro dello Sviluppo Economico, con cui vengono chieste urgenti indicazioni in merito e per la quale si è in attesa di riscontro;
- CONSIDERATO il termine previsto dalla normativa vigente per l’approvazione del Bilancio di esercizio fissato al 30 aprile di ogni anno e la natura perentoria di detto termine dal quale possono anche discendere, in caso di mancato adempimento, provvedimenti negativi nei confronti di questa Agenzia;
- CONSIDERATA la Relazione al Bilancio di Esercizio redatta dal Collegio dei Revisori, rilasciata in data 10 aprile 2017 con verbale n. 06/17, data antecedente alla suddetta Ordinanza del TAR;
- PRESO ATTO che il Collegio, nel pieno dei propri poteri, ha assolto compiutamente e definitivamente i propri compiti di verifica e controllo, previsti dalla normativa vigente sul documento oggetto della presente deliberazione;
- VALUTATO ALTRESI’ che nella suddetta Relazione il Collegio si è espresso positivamente sulla gestione e sui risultati conseguiti dall’ICE-Agenzia sul Bilancio di Esercizio 2016, concludendo che il “Bilancio di Esercizio 2016 possa conseguire nel suo complesso la prescritta approvazione”;
- CONSIDERATA l’esigenza primaria dell’ICE-Agenzia di garantire continuità amministrativa all’attività dell’ente;

I MINISTERI VIGILANTI
HANNO APPROVATO
COME DA NOTE ALLEGATE

PRESO ATTO di quanto riferito dal Dott. Contaldi che assiste all'odierna seduta nella sua qualità di Presidente del Collegio dei Revisori allo scopo di presentare la Relazione al Bilancio di esercizio 2016 ed esplicitare i motivi del parere favorevole espresso nel Verbale del Collegio n. 6/2017 del 10 aprile 2017; ciò al fine di garantire il primario interesse della continuità amministrativa e dello svolgimento della correttezza amministrativa del documento fondamentale quale quello di bilancio;

DELIBERA

1. il Bilancio di Esercizio 2016 secondo gli allegati schemi, la Nota Integrativa e la Relazione sulla Gestione che costituiscono parte integrante della presente Delibera;
2. la destinazione a riserva degli utili dell'esercizio 2016 pari a 36.625 euro, in conformità all'art. 8 del Regolamento di Amministrazione e Contabilità.

Il documento sarà trasmesso ai Ministeri Vigilanti competenti per la relativa approvazione, corredato della relazione del Collegio dei Revisori.

Il Segretario

Elisabetta Talone

Il Presidente

Michele Scannavini

I MINISTERI VIGILANTI
HANNO APPROVATO
COME DA NOTE ALLEGATE



ITALIAN TRADE AGENCY

ICE - Agenzia per la promozione all'estero e
l'internazionalizzazione delle imprese italiane

Bilancio di esercizio 2016

Cdà del 20 aprile 2017

I MINISTERI VIGILANTI
HANNO APPROVATO
COME DA NOTE ALLEGATE

Bilancio di esercizio 2016

Indice**Relazione sulla gestione**

Sintesi dei risultati di bilancio.....	4
--	---

Prospetti di bilancio

Stato Patrimoniale.....	16
-------------------------	----

Conto economico.....	18
----------------------	----

Nota integrativa

Premessa.....	20
---------------	----

Contenuto e variazione dello stato patrimoniale.....	23
--	----

Conto economico.....	41
----------------------	----

Allegati

Conto economico annuale (allegato 1)

Rendiconto finanziario (allegato 2)

Conto consuntivo in termini di cassa (allegato 3)

Prospetto di variazione del patrimonio netto (allegato 4)

Confronto costi-ricavi 2015 Attività Istituzionale ed Attività Promozionale (allegato 5)

Rapporto sui risultati (allegato 6)

Prospetto di tempestività dei pagamenti (allegato 7)

I MINISTERI VIGILANTI
HANNO APPROVATO
COME DA NOTE ALLEGATE

Bilancio di esercizio 2016



I MINISTERI VIGILANTI
HANNO APPROVATO
COME DA NOTE ALLEGATE

li

Bilancio di esercizio 2016

Relazione sulla gestione

I MINISTERI VIGILANTI
HANNO APPROVATO
COME DA NOTE ALLEGATE

li

Bilancio di esercizio 2016

Sintesi dei risultati di bilancio

Il Bilancio di esercizio è stato predisposto dal Direttore Generale d'intesa con il Presidente, in conformità con l'art. 3, comma 1 del regolamento di Amministrazione e Contabilità dell'ICE-Agenzia.

Il documento è stato redatto in ottemperanza al Decreto Legislativo n. 139/2015 *Attuazione della direttiva 2013/34/UE relativa ai bilanci d'esercizio, ai bilanci consolidati e alle relative relazioni di talune tipologie di imprese, recante modifica della direttiva 2006/43/CE e abrogazione delle direttive 78/660/CEE e 83/349/CEE, per la parte relativa alla disciplina del bilancio di esercizio e di quello consolidato per le società di capitali e gli altri soggetti individuati dalla legge, con le modalità specificate nella Nota integrativa.*

Gli stanziamenti pubblici assegnati in via definitiva all'ICE – Agenzia per finanziare l'attività 2016 sono stati i seguenti:

➤ Cap. 2530 Spese di funzionamento	euro 13.566.605
➤ Cap. 2532 Spese di natura obbligatoria	euro 60.434.770
➤ Cap. 2535 Fondo per la promozione all'estero	euro 68.782.513

Entrambi i capitoli dei contributi per le spese di funzionamento e di natura obbligatoria hanno subito tagli a seguito dell'approvazione della Legge di Stabilità 2016. In particolare, il capitolo 2530 per le spese di funzionamento è passato da 13.804 migliaia di euro del 2015 a 13.566 migliaia di euro del 2016 mentre lo stanziamento del capitolo 2532 per le spese di natura obbligatoria, che in passato non aveva mai subito riduzioni, è stato per la prima volta ridotto rispetto alle assegnazioni degli esercizi precedenti, passando da 60.553 migliaia di euro a 60.435 migliaia di euro.

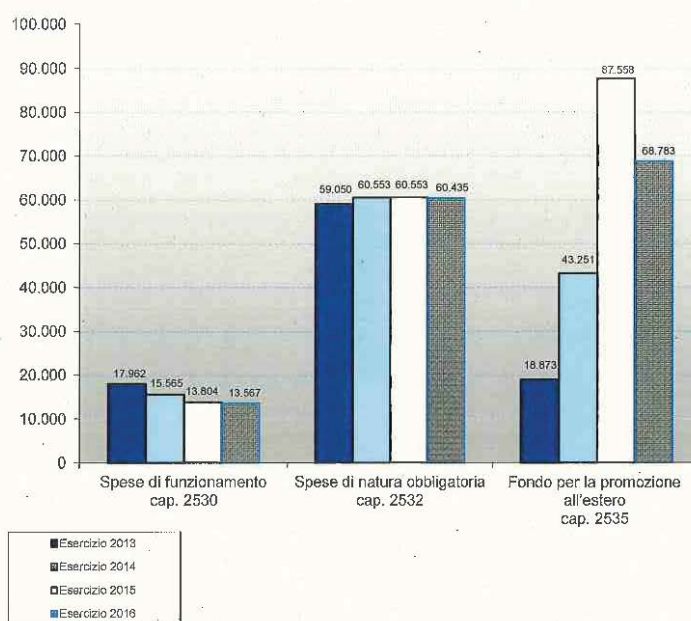
L'importo del capitolo 2532 risulta sempre comprensivo di 1.500 migliaia di euro, che dal 2014 vengono assegnati all'ICE - Agenzia e destinati alla copertura degli oneri relativi all'immissione in servizio dei dipendenti di Buonitalia in liquidazione Spa che sulla base dell'art.12, comma 18-bis del D.L. 95/12, così come modificato dall'articolo 1, comma 478 della Legge 27 dicembre 2013, n. 147, dovevano essere trasferiti dalla soppressa società all'ICE – Agenzia. Dato che tale trasferimento delle risorse umane non è mai avvenuto e che il contenzioso in materia è ancora in corso di definizione, il Mise non ha trasferito i fondi stanziati, ad eccezione dell'importo di 381 migliaia di euro che l'ICE – Agenzia ha chiesto a rimborso per i pagamenti effettuati a favore di alcuni ricorrenti in forza di decreti ingiuntivi, successivi ad alcune sentenze di primo grado, sfavorevoli per l'ICE.

Nonostante l'ulteriore riduzione degli stanziamenti a disposizione per coprire le spese istituzionali, in virtù dell'attento monitoraggio della spesa ormai avviato da anni, l'ICE – Agenzia è riuscita a mantenere l'equilibrio di bilancio chiudendo sostanzialmente in pareggio.

Il capitolo 2535 Fondo per la promozione all'estero, stanziato per 68.783 migliaia di euro include l'integrazione di 51.000 migliaia di euro operata in sede di approvazione della Legge di Stabilità 2016 per il finanziamento del Piano straordinario per la promozione del Made in Italy (D.L. 133/2014) e recepita in occasione del Provvedimento di variazione al Bilancio di Previsione 2016.

Bilancio di esercizio 2016

Il grafico che segue riporta l'andamento dei contributi pubblici di cui allo stato di previsione del Mise.

Andamento stanziamenti pubblici ICE - Agenzia

Sulla base di quanto previsto in sede di assestamento di bilancio preventivo 2016, nel corso dell'esercizio, sono state utilizzate economie di gestione promozionali, come da autorizzazione del Ministero vigilante, a copertura delle spese di funzionamento dell'ICE - Agenzia riconducibili all'attività promozionale. A fronte di una stima di circa 1.000 migliaia di euro, l'utilizzo a consuntivo si è attestato a 711 migliaia di euro, di cui la parte preponderante riguarda i costi per prestazioni di servizi, sostenuti in particolare dagli Uffici della Rete Estera, per l'importo di 573 migliaia di euro. La quota restante è relativa ad altri costi quali materiale di consumo, noleggi e missioni.

I MINISTERI VIGILANTI
HANNO APPROVATO
COME DA NOTE ALLEGATE

Bilancio di esercizio 2016

Attività Istituzionale

La tabella che segue, riepiloga i costi e i ricavi dell'attività istituzionale (funzionamento e spese obbligatorie), ed evidenzia un volume di spesa pari a 79.462 migliaia di euro e ricavi per 79.499 migliaia di euro, con un risultato positivo della gestione 2016 pari a 37 migliaia di euro:

	(valori in migliaia di euro)			
	Esercizio 2016	Esercizio 2015	Var.ne ass.	Variazione val. %
Ricavi Istituzionali				
Ricavi per prestazioni di servizi	3.792	3.799	-7	-0,18
di cui:				
Promozione	1.819	1.789	30	1,68
Assistenza	1.973	2.010	-37	-1,84
Ricavi istituzionali di cui:	75.707	76.718	-1.011	-1,32
Contributo di funzionamento e per le spese di natura obbligatoria	74.001	74.357	-356	-0,48
Proventi finanziari	241	355	-114	-32,11
Proventi diversi	1.365	1.923	-557	-28,97
Rimanenze finali	99	83	16	19,28
Totale ricavi attività istituzionale	79.499	80.517	-1.018	-1,26
Costi istituzionali				
Rimanenze iniziali	83	87	-4	-4,60
Acquisto di beni di consumo	189	283	-74	-28,14
Costi per servizi	8.607	8.942	-335	-3,75
Costi per il godimento beni di terzi	5.318	5.917	-601	-10,16
Costo per il personale	56.569	55.050	1.519	2,76
Ammortamenti	2.599	2.991	-392	-13,11
Svalutazione crediti	162	1.555	-1.393	-89,58
Accantonamenti per rischi	885	0	885	n.a.
Altri accantonamenti	460	0	460	n.a.
Oneri diversi di gestione	3.142	3.315	-173	-5,22
Oneri finanziari	255	277	-22	-7,94
Imposte di esercizio	1.195	1.518	-323	-21,28
Totale costi istituzionali	79.462	79.915	-453	-0,57
Avanzo di esercizio	37	602	-565	-93,85

Il Decreto Legislativo n. 139/2015, in vigore dal 1° gennaio 2016, ha previsto l'eliminazione della sezione straordinaria dal Conto Economico e la conseguente riclassificazione dei proventi e oneri straordinari nelle appropriate voci del Conto Economico.

I componenti economici straordinari sono stati attribuiti, ove possibile, alle singole voci di costo e ricavo secondo la loro natura e, per la parte residuale, tra i proventi e oneri diversi.

Al fine di consentire la comparazione con l'anno precedente, adottando lo stesso criterio del 2016, si è proceduto a ricollocare i costi e i ricavi della sezione straordinaria anche per l'esercizio precedente.

Come previsto dall'art. 2427, comma 1, numero 13 del Codice Civile, in Nota Integrativa è stata fornita indicazione degli importi e della natura dei singoli elementi di costo o di ricavo di entità o incidenza eccezionali.

Bilancio di esercizio 2016

I ricavi istituzionali dell'esercizio 2016 risultano in diminuzione di 1.018 migliaia di euro rispetto a quelli rilevati nel 2015.

Tra i ricavi figurano prevalentemente i contributi pubblici derivanti dalle assegnazioni dei capitoli 2530 Spese di funzionamento e 2532 Spese di natura obbligatoria, pari complessivamente a 74.001 migliaia di euro, in riduzione rispetto al 2015 di 356 migliaia di euro.

I ricavi da vendita dei servizi si mantengono stabili rispetto all'esercizio precedente.

I proventi diversi si riducono di 557 migliaia di euro essenzialmente per il decremento dei costi esterni rifatturati ai clienti.

La diminuzione dei costi istituzionali, pari a 453 migliaia di euro rispetto all'esercizio precedente, viene analizzata nel dettaglio per favorire la comprensione degli scostamenti delle singole voci di costo tra i due esercizi, alla luce delle rettifiche operate ai sensi del Decreto Legislativo 139/2015.

La riduzione di 335 migliaia di euro dei costi per servizi è prevalentemente riconducibile a minori costi sostenuti per l'acquisto di servizi informatici, telecomunicazioni e manutenzioni ordinarie degli immobili compensati dai maggiori costi rilevati nel 2016 per imputazioni di competenza di esercizi precedenti.

Il godimento beni di terzi si riduce di 601 migliaia di euro per effetto dei risparmi ottenuti per la conclusione del contratto di noleggio delle fotocopiatrici utilizzate in Sede, dalla rinegoziazione del contratto dell'ufficio di Mosca e dai minori costi, rispetto al 2015, dei servizi di noleggio da rifattare a terzi nell'ambito di servizi di assistenza resi a clienti.

La variazione in aumento del Costo del personale di 1.519 migliaia di euro sconta la riclassificazione dei proventi e oneri straordinari registrati nei due esercizi di riferimento e viene dettagliata più esaurientemente in nota integrativa.

Le relative rettifiche ai valori conseguenti all'eliminazione della sezione straordinaria per il 2016 riguardano le voci relative al Trattamento di fine rapporto, per l'importo di 1.648 migliaia di euro, e la voce Altri costi del personale, per l'importo di -2.263 migliaia di euro. Le registrazioni di maggiore impatto sono le seguenti:

- ricalcolo in aumento del TFR/TFS per l'importo di 1.648 migliaia di euro derivante dalla decisione dell'INPS di assoggettare il personale dirigente dell'ICE-Agenzia assunto fino al 31/12/2000, al regime di TFS, più oneroso rispetto a quello di TFR a questi applicato in precedenza;
- cancellazione del debito relativo all'assegno di rappresentanza previsto per il personale di ruolo in servizio all'estero per gli anni 2013 e 2014 pari a 1.709 migliaia di euro;
- rilevazione della somma di 264 migliaia di euro a titolo di recupero dell'ad personam non spettante, erogato al personale di ruolo in servizio all'estero negli anni precedenti il 2016.

Nell'esercizio 2015, invece, le rettifiche sono state operate alla voce Altri costi del personale per l'importo di -2.434 migliaia di euro. Si riportano di seguito le più rilevanti:

- cancellazione del debito per ferie maturate non godute di 1.259 migliaia di euro;
- recupero dell'assegno ad personam per il personale di ruolo per gli anni 2013 e 2014 pari a 451 migliaia di euro;

Bilancio di esercizio 2016

- cancellazione del debito per conguagli dell'indennità di servizio all'estero non più dovuti pari a 451 migliaia di euro.

La variazione effettiva dell'anno, al netto delle citate rettifiche risulta in diminuzione di 300 migliaia di euro.

Gli ammortamenti si riducono di 392 migliaia di euro per la conclusione del processo di ammortamento di investimenti in software realizzati in esercizi precedenti.

La svalutazione dei crediti nel 2016 risulta in notevole diminuzione rispetto all'esercizio precedente nel quale era stata effettuata un'ulteriore analisi del rischio connesso al credito vantato nei confronti del Mipaaf.

Nel 2016 è stato adeguato l'ammontare del fondo contenzioso verso il personale in ragione dei ricorsi in essere e della valutazione del relativo rischio effettuando un accantonamento pari a 885 migliaia di euro.

Negli altri accantonamenti sono stati quantificati gli oneri connessi ad interventi di riorganizzazione di alcuni Uffici della Rete Estera, per un importo pari a 460 migliaia di euro.

Le imposte di esercizio si riducono di 323 migliaia di euro, sia a seguito delle risultanze della dichiarazione dei redditi 2016, che ha comportato la rettifica del debito tributario rilevato a fine 2015, sia in conseguenza del minor importo stimato per le imposte dell'esercizio 2016 rispetto a quelle rilevate nel 2015.

L'esercizio chiude pertanto con un avanzo di 37 migliaia di euro che, sulla base dell'art. 8 del Regolamento di Amministrazione e Contabilità, sarà accantonato allo specifico fondo di riserva obbligatoria.

Con delibera n. 394/16 del 26 ottobre 2016 il Consiglio di Amministrazione ha confermato il piano di vendita dell'immobile di proprietà dell'ICE-Agenzia situato in Firenze, deliberando il piano triennale degli investimenti 2017-2019 che prevede la dismissione dell'immobile in questione per il quale si procederà nel corso del 2017 ad una nuova asta in collaborazione con il Consiglio Nazionale del Notariato.

In merito all'immissione in ruolo dei dipendenti di Buonitalia S.p.a., prevista dal D.L. 95/2012, non risulta ancora concluso il contenzioso avviato dal personale della società soppressa che ha generato tra l'altro una serie di pignoramenti sui conti correnti, postale e bancario, dell'ICE-Agenzia. Nell'ultimo scorcio del 2016 la Corte di Appello di Roma, con sentenza n. 4479/2016, accogliendo integralmente le ragioni dell'Agenzia, ha revocato il diritto al risarcimento affermato dal giudice di 1° grado a favore di un ex-dipendente Buonitalia. Nei primi mesi del 2017 tale favorevole orientamento giurisprudenziale è stato confermato dalla Corte di Appello di Roma con sentenza n. 1562/2017, riguardante altri 5 ex-dipendenti Buonitalia. Sul versante della giustizia amministrativa, il 15 giugno 2017 il Consiglio di Stato deciderà dell'eventuale riedizione della prova selettiva di verifica d'idoneità espletata nel 2014 e conclusasi con l'accertamento dell'inidoneità di tutto il personale ex-Buonitalia.

Il relativo fondo in bilancio costituito nel 2014 evidenzia un saldo al 31 dicembre 2016 di 4.119 migliaia di euro, per effetto dell'integrazione del 2016 di ulteriori 1.500 migliaia di euro, derivanti dallo stanziamento di cui al capitolo 2532 dello Stato di previsione della spesa del Ministero vigilante, e del contestuale utilizzo del fondo per i pagamenti effettuati a favore di alcuni ricorrenti a fronte di sentenze esecutive.

Bilancio di esercizio 2016

Si evidenzia che non sono stati rilevati fatti di rilievo avvenuti dopo la chiusura dell'esercizio tali da alterare le informazioni circa l'assetto patrimoniale, finanziario ed economico dell'ente così come rappresentato nel presente documento.

Infine, in relazione al D.Lgs. 81/08 riguardante la sicurezza sul posto di lavoro, nell'esercizio 2016 non sono stati rilevati infortuni sul lavoro di grave entità per i dipendenti in servizio. I casi fisiologici verificatisi sono stati comunque trattati in conformità alle procedure previste dalla normativa vigente.

Attività promozionale

L'attività promozionale di sostegno all'internazionalizzazione delle imprese italiane risulta influente ai fini del risultato di esercizio.

	(valori in migliaia di euro)			
	Esercizio 2016	Esercizio 2015	Variazione val. ass.	Variazione val. %
Ricavi Promozionali				
1) Assegnazioni Promozionali MISE	97.597	68.574	29.023	42,32
Programma ordinario e straord. MISE - cap. 2535	75.268	64.451	10.817	16,78
Fondi Progetti Formativi per Giovani Extraeuropei	517	0	517	n.a.
Piano prom. Straord. Made in Italy DL 133/14	21.812	4.123	17.689	429,03
2) Altre assegnazioni promozionali:	22.736	24.787	-2.051	-8,27
Programma Straordinario "Made in Italy"	10.751	13.340	-2.589	-19,41
Piano Export Sud	11.492	11.447	45	0,39
Convenzioni Mipaaf	493	0	493	n.a.
Altre attività extra-programmatiche MISE	0	0	0	0,00
3) Contributi e compartecipazioni	13.803	16.237	-2.434	-14,99
3.1) da aziende	12.346	13.855	-1.509	-10,89
- al Programma ordinario e straord. MISE - cap. 2535	10.512	12.284	-1.772	-14,43
- al Piano prom. Straord. Made in Italy DL 133/14	290	0	290	n.a.
- al Programma Straordinario "Made in Italy"	213	292	-79	-27,05
- al Piano Export Sud	705	602	103	17,11
- ad altri programmi	626	677	-51	-7,53
3.2) da regioni	616	78	538	689,74
- al Programma ordinario e straord. MISE - cap. 2535	0	74	-74	-100,00
- al Piano prom. Straord. Made in Italy DL 133/14	80	0	80	n.a.
- ad altri programmi	536	4	532	13.300,00
3.3) da altri enti	841	2.304	-1.463	-63,50
- al Programma ordinario e straord. MISE - cap. 2535	334	225	109	48,44
- al Piano prom. Straord. Made in Italy DL 133/14	58	0	58	n.a.
- ad altri programmi	449	2.079	-1.630	-78,40
4) Altri ricavi promozionali	115	68	47	69,12
Totale ricavi promozionali	134.251	109.666	24.585	22,42
Costi Promozionali				
Acquisto di beni	1.402	965	437	45,28
Prestazioni di servizi	81.950	66.741	15.209	22,79
Godimento di beni di terzi	34.315	32.155	2.160	6,72
Costo del lavoro	4.034	3.939	95	2,41
Altri costi promozionali	12.550	5.866	6.684	113,94
Totale costi promozionali	134.251	109.666	24.585	22,42

L'attività per la promozione all'estero prevede per sua natura una gestione in pareggio in quanto l'ammontare dei costi complessivi è sempre interamente coperto dal contributo pubblico e dalla compartecipazione finanziaria di aziende, Regioni ed altri enti.

Bilancio di esercizio 2016

Complessivamente, l'utilizzo dei fondi destinati alla promozione è stato pari a 134.251 migliaia di euro. Di questi, 86.195 migliaia di euro (75.268 migliaia di euro per assegnazioni Mise, 10.846 migliaia di euro complessive per compartecipazioni di terzi, più una quota pari a 82 migliaia di euro di altri ricavi promozionali) rappresentano la spesa a valere sui fondi dei Piani ordinari e straordinari 2015 e 2016 del Mise a valere sul cap. 2535 per la realizzazione delle iniziative previste e costituiscono la voce principale di spesa promozionale per l'anno 2016.

L'attività svolta nel 2016 ha riguardato prevalentemente la realizzazione delle iniziative finanziate su fondi 2015 (Piano ordinario 2015 operativo dal 5 marzo 2015, Piano straordinario 2015 operativo dal 28 aprile 2015) e precedenti, cui si è aggiunta l'attuazione delle azioni previste nel Piano ordinario 2016 e nel Piano straordinario per la promozione del Made in Italy e attrazione degli investimenti in Italia 2016 entrambi operativi dal 18 aprile 2016.

Ai fondi pubblici Mise si è aggiunto, come di consueto, il contributo delle aziende e di altri Enti a titolo di compartecipazione ai costi di realizzazione delle iniziative del programma, pari a 10.846 migliaia di euro (il 13% della spesa complessiva del Piano ordinario e straordinario Mise), in sensibile ridimensionamento rispetto al livello di contribuzione delle annualità precedenti.

Al Piano ordinario e straordinario MISE (capitolo di bilancio 2535) si sono affiancate, in modo complementare e sinergico, le azioni realizzate nell'ambito dei fondi a valere sul capitolo di bilancio 7481 del Piano straordinario 2015 e 2016 ex DL 133/14 e del Programma straordinario "Made in Italy", finalizzate all'amplificazione delle strategie di intervento su obiettivi di medio-lungo termine a favore dei macrosettori e di mercati determinati. La spesa pubblica realizzata nell'anno è stata pari rispettivamente a 21.812 migliaia di euro nell'ambito del Piano straordinario 2015 e 2016 ed a 10.751 migliaia di euro nell'ambito dei tradizionali fondi "Made in Italy".

Nel corso del 2016 è stata inoltre data attuazione alle iniziative comprese nella terza annualità del Piano Export Sud per le Regioni della Convergenza. Il Piano, giunto alla sua terza e conclusiva annualità è un programma di attività volto a favorire l'internazionalizzazione delle PMI localizzate nelle quattro Regioni della Convergenza (Calabria, Campania, Puglia e Sicilia).

Nell'arco dell'anno sono state realizzate 59 iniziative articolate in azioni di promozione ed azioni di formazione.

Le attività hanno riguardato prevalentemente iniziative comprese nella terza annualità del Piano o attività di follow-up relative a manifestazioni la cui dotazione finanziaria era assegnata al secondo programma operativo o, in altri casi, fiere internazionali calendarizzate nel primo trimestre del 2016.

Relativamente alle aree geo-economiche, gli interventi promozionali si sono concentrati prevalentemente verso l'Europa e il Nord America, registrando inoltre azioni promozionali nei mercati asiatici (Giappone, Hong Kong, Cina).

Per quanto riguarda le attività di formazione è stata realizzata la terza fase della seconda edizione degli Export Lab, ossia la fase di incubazione all'estero presso la rete degli uffici dell'ICE-Agenzia per il lancio dei prodotti e servizi nei mercati individuati. Sono stati inoltre realizzati 5 seminari tecnico/formativi, 4 corsi sulla Proprietà Intellettuale e 3 seminari "Obiettivo GDO" mirati alla diffusione alle aziende degli strumenti per intraprendere opportunità di business con i più importanti gruppi di acquisto internazionali.

Le attività organizzate nell'ambito del Piano Export Sud hanno fatto registrare la partecipazione di circa 2.000 aziende delle 4 Regioni.

Il complesso di tali attività ha determinato una spesa pari a 12.197 migliaia di euro.

Bilancio di esercizio 2016

La contribuzione privata a vario titolo alle attività promozionali gestite dall'Agenzia è stata complessivamente pari a 13.803 migliaia di euro, nell'ambito di una spesa totale, si ricorda, pari a 134.251 migliaia di euro.

Tale quota comprende, oltre al contributo ai costi di realizzazione delle iniziative versato dalle aziende, anche le attività commissionate all'Agenzia da Enti, organismi e da privati; tra queste si segnala l'organizzazione di iniziative in forma privatistica, ossia realizzate con il solo contributo di aziende ed Enti privati, per una spesa di circa 600 mila euro.

Nel complesso l'azione promozionale attuata dall'ICE – Agenzia è stata impostata e sviluppata come di consueto sulla base delle indicazioni della Cabina di Regia per l'internazionalizzazione, nell'ottica di una strategia di programmazione coordinata e congiunta con gli altri attori coinvolti nell'attività a supporto dell'internazionalizzazione delle imprese.

In coerenza con le Linee guida della Cabina di Regia e le linee di intervento individuate dal DL 133/14 che ha dato il via al Piano straordinario per la promozione del Made in Italy e attrazione degli investimenti in Italia l'Agenzia ha proseguito nelle azioni di potenziamento dei grandi eventi fieristici italiani, nelle azioni di comunicazione di contrasto al fenomeno dell'*Italian Sounding* oltre a rinnovare le collaborazioni con le principali catene distributive mondiali.

Sono state inoltre realizzate le tradizionali iniziative di supporto alle PMI come le partecipazioni collettive alle principali fiere internazionali di settore, le attività di *incoming*, la formazione, i *Roadshow* per l'internazionalizzazione etc.

Nel complesso le iniziative realizzate nel 2016 si sono concentrate prevalentemente negli ambiti merceologici dei Beni di consumo, con i sistemi moda persona, tempo libero e abitare, dei Prodotti agroalimentari, seguiti dai Beni strumentali, con i comparti meccanica elettronica e chimica – ambiente. Alle iniziative non aventi specifica finalità settoriale si sono affiancate quelle trasversali orientate alla promozione della Collaborazione Industriale e della Formazione.

Relativamente alle aree geo-economiche, lo sforzo prevalente è stato diretto verso il Nord–America, in particolare negli USA, i paesi dell'estremo oriente, Cina e Giappone in primis, i mercati maturi dell'Unione Europea, seguiti da quelli dell'America latina e dell'Africa.

Per quanto riguarda la tipologia degli interventi realizzati, si evidenzia la prevalenza di partecipazioni a manifestazioni fieristiche, di azioni di potenziamento delle fiere italiane anche con *incoming* di operatori stranieri in Italia, di azioni di comunicazione e presso la grande distribuzione oltre all'organizzazione di giornate tecnologiche, seminari e convegni.

Sono proseguite anche nel 2016 le attività legate al *Roadshow per l'internazionalizzazione Italia per le Imprese*. Si tratta di un evento pianificato dalla Cabina di Regia per l'Italia internazionale, patrocinato dal Ministero degli Affari Esteri, promosso e sostenuto dal Ministero dello Sviluppo Economico, il Progetto si rivolge alle micro piccole e medie imprese italiane che non si sono ancora affacciate sui mercati esteri o esportano in maniera saltuaria, con l'obiettivo di informare le aziende circa gli strumenti di internazionalizzazione messi a loro disposizione e di definire dei piani di assistenza personalizzati per la singola azienda.

L'iniziativa. L'ICE-Agenzia ne cura l'attuazione, in collaborazione con Sace e Simest, Confindustria, Unioncamere, Rete Imprese Italia, Alleanze delle Cooperative Italiane ed altri partner territoriali. Ciascun evento consiste in una sessione seminariale nella quale esperti di settore illustrano opportunità e strumenti per accedere ai mercati esteri e in una sessione di incontri individuali nel corso della quale le imprese, in base a un calendario prestabilito, possono incontrare i funzionari delle suddette Organizzazioni, per la messa a punto di piani di internazionalizzazione.



Bilancio di esercizio 2016

Il *Roadshow*, avviato nel gennaio del 2014, vede per la prima volta insieme tutti i soggetti, sia pubblici che privati, del Sistema Italia, impegnati in un'azione congiunta sull'intero territorio nazionale e in tre anni ha toccato 43 città in 19 Regioni; nel periodo 2014-2016 hanno partecipato all'iniziativa circa 6.500 aziende e sono stati organizzati oltre 10.500 incontri con tutti i partner. L'ICE ha preso parte a quasi 2.800 incontri.

Nel 2016 il rapporto tra incontri effettuati ed aziende beneficiarie di un servizio ICE è stato pari al 75%; a fronte di 436 incontri individuali tra imprenditori e funzionari ICE, 327 aziende hanno beneficiato di un servizio (formativo o di assistenza).

Nel 2017 altre 10 tappe sono in programma, con proseguimento del format "Classico" con 4 tappe e l'introduzione di 6 tappe "Smart", più snelle ed incentrate principalmente sugli incontri con le aziende ed i relativi follow up.

Attività di attrazione degli investimenti esteri in Italia

L'attività è stata dedicata principalmente al completamento della Rete dei DESK FDI quale fondamentale *asset* per alimentare l'attività di *lead generation* e veicolare l'offerta italiana verso gli investitori esteri.

I mercati di riferimento sono stati individuati sulla base delle previsioni di crescita nei prossimi cinque anni, d'intesa con Mise e Maeci. I Desk operano sotto le direttive congiunte dell'Ufficio ICE in loco e del Coordinamento attrazione investimenti.

La Rete dei Desk svolge i seguenti compiti:

- fare scouting della domanda estera di investimenti verso l'Italia, seguire i primi contatti con chi manifesti interesse ad investire (attività di *lead generation*) e fornire supporto nella fase di *due diligence*;
- analizzare l'offerta italiana per il *matching* opportunità;
- sviluppare la conoscenza sull'attrattività dell'Italia, l'evoluzione delle normative e delle opportunità d'investimento, e raccogliere informazioni finanziarie ed economiche nei Paesi di appartenenza;
- curare in loco le attività promozionali e di comunicazione per l'attrazione investimenti.

Nel corso del 2016, è stato avviato e concluso il processo di selezione dei responsabili dei desk per l'attrazione degli investimenti esteri per le seguenti città: Istanbul, Londra, Dubai, Singapore, Tokyo, New York, San Francisco. Nel 2017 verrà completata la rete di desk con la presenza anche a Pechino e Hong Kong.

Al fine di rendere operativi i responsabili dei desk, sono stati organizzati incontri formativi e conoscitivi col variegato mondo connesso all'attrazione investimenti esteri (ministeri, regioni, organizzazioni, imprese, ecc.). Gli stessi responsabili hanno anche partecipato ad alcuni eventi promozionali in Italia e all'estero.

Sono inoltre stati realizzati quattro road show promozionali a New York, San Francisco, Londra e Dubai. I *Roadshow "Invest in Italy"* sono workshop organizzati in collaborazione con le sedi diplomatiche per illustrare a selezionati potenziali investitori le riforme e politiche dell'Italia per l'attrazione degli investimenti, il contesto economico italiano in termini di opportunità di mercato e scenario industriale, gli aspetti fiscali legati alle procedure di insediamento e localizzazione.

Bilancio di esercizio 2016

Al fine di alimentare il *Portafoglio Offerta* (immobiliare, industria e servizi) attraverso un flusso strutturato di interazione tra i soggetti coinvolti nell'attività di attrazione investimenti, interni (ICE Roma, Desk FDI, Rete Estera) ed esterni (Ministeri, Regioni, Camere di Commercio, Associazioni di categoria, Università, ecc.), si sta lavorando sul confronto tra le esigenze manifestate dai Desk in rapporto ai mercati di riferimento, quelli ad oggi più operativi (Istanbul, Londra e New York), per aggiornare in maniera efficace le linee guida e definire e monitorare strategie e programmi comuni.

Per meglio finalizzare l'attività di promozione, sono stati stipulati 15 accordi con le Regioni, Province autonome, Università, Consiglio nazionale del notariato e dei geometri, oltre all'AIFI.

Sempre nel corso del 2016 sono state contattate e sollecitate tutte le regioni e le principali associazioni di categoria settoriali aderenti a Confindustria con l'obiettivo di ottenere una serie di offerte di potenziale attrazione di investimenti dall'estero, con un primo riscontro da parte della Regione Toscana e di Assobiotec.

L'attività di promozione si è svolta anche organizzando iniziative promozionali e di comunicazione in un contesto istituzionale di presentazione dell'offerta italiana e delle opportunità Paese. Sono stati realizzati i seguenti eventi: Cifit (Xiamen settembre '16), Mapic Cannes (autunno '16), Expo Real Monaco di Baviera (ottobre '16).

Gli stanziamenti promozionali dedicati all'attività di attrazione investimenti esteri ammontano ad oltre 10 milioni e cinquecentomila euro e sono stati quasi interamente strutturati.

L'attività di assistenza alle imprese e di supporto ad investitori esteri ha coinvolto nel 2016 circa 20 importanti investitori esteri. I settori su cui si è concentrata sono: energia tradizionale e rinnovabile, raffinazione, trasporto, aerospazio, turbine, industria navale militare, giochi e lotterie, materiali per costruzioni e tabacco. Sono al momento in corso 14 casi di *after-care* a supporto investitori in Italia. Nel marzo del 2017 sono stati elaborati nel nuovo catalogo dei servizi ed in collaborazione con il Coordinamento Marketing 5 nuovi "prodotti" di cui 2 a corrispettivo.

L'attività di promozione degli investimenti si è avvalsa di una vetrina immobiliare on line *investinitalyrealestate.com*, che si è recentemente arricchita di oltre 20 nuovi immobili rispetto al maggio 2016 (sono oggi oltre 240) con 10 immobili aggiudicati (8 venduti, 1 locato e 1 in concessione).

Nel sito *www.investinitaly.com* sono stati inoltre predisposti la guida ad industria 4.0 (anche versione in inglese) ed il minisito che dovrebbe promuovere la candidatura di Milano quale sede dell'agenzia europea del farmaco (EMA).

Per ulteriori informazioni relative alle attività svolte dall'ICE – Agenzia si rimanda al *Rapporto sui Risultati* di cui all'allegato 6.

Bilancio di esercizio 2016

Il Bilancio di esercizio 2016, è stato redatto in applicazione della normativa vigente in tema di armonizzazione dei sistemi contabili delle P.A. ed in particolare del Decreto Legislativo 31 maggio 2011, n. 91, del Decreto del Ministero dell'Economia e delle Finanze del 27 marzo 2013, della Circolare della Ragioneria Generale dello Stato n. 35 del 22 agosto 2013 e da ultimo della circolare RGS n. 13 del 24 marzo 2015.

Pertanto, come disposto dall'art. 5, comma 1 del D.M. MEF del 27 marzo 2013, i criteri di iscrizione in bilancio e di valutazione degli elementi patrimoniali ed economici sono conformi alla disciplina civilistica, ai principi contabili nazionali formulati dall'Organismo italiano di contabilità ed ai principi contabili generali previsti dall'art. 2, comma 2, allegato 1, del decreto legislativo 31 maggio 2011, n. 91.

Inoltre, come stabilito dal comma 2 dello stesso D.M., oltre a quanto previsto dalla normativa civilistica, al bilancio d'esercizio è allegato il rendiconto finanziario di cui all'art. 6 e, come indicato al comma 3, vengono, altresì, allegati il "Conto consuntivo in termini di cassa" di cui all'art. 9, commi 1 e 2, ed il "Rapporto sui risultati" redatto in conformità alle linee guida generali definite con decreto del Presidente del Consiglio dei Ministri 18 settembre 2012 (art. 5, comma 1, lettera b).

In particolare, il "Rapporto sui risultati", come previsto dall'art. 22, comma 1, del Decreto Legislativo 91/2011, accompagna il bilancio consuntivo, integrando il Piano degli indicatori e dei risultati attesi di bilancio, allegato al Bilancio di Previsione, con i dati osservati in termini di raggiungimento dei risultati attesi e con le motivazioni degli eventuali scostamenti.

In merito, al "Conto consuntivo in termini di cassa", l'art. 17, comma 2, del Decreto Legislativo 91/2011, dispone che, fino all'adozione delle codifiche SIOPE di cui al comma 3, le società e gli altri enti ed organismi tenuti al regime di contabilità civilistica redigono il citato prospetto, che deve essere nelle risultanze, coerente con il rendiconto finanziario, consentendo così, come chiarito dalla circolare RGS n. 35/2013, la raccordabilità dei documenti contabili delle amministrazioni pubbliche tenute al regime di contabilità civilistica con quelli, di analoga natura, predisposti dalle amministrazioni pubbliche che adottano la contabilità finanziaria.

In ottemperanza al citato Decreto del Presidente del Consiglio dei Ministri 12 dicembre 2012 e secondo le indicazioni fornite con la Circolare RGS n. 23/2013, il bilancio dell'ICE – Agenzia si articola in una missione, conforme a quella del Ministero vigilante, denominata "Commercio internazionale ed internazionalizzazione del sistema produttivo", ed in un unico programma definito "Sostegno all'internazionalizzazione delle imprese e promozione del Made in Italy", la cui realizzazione, ed in ulteriori due suddivise rispettivamente in "Servizi istituzionali e generali delle amministrazioni pubbliche" e "Servizi per conto terzi e partite di giro".

Con riferimento alle osservazioni giunte dall'Ispettorato Generale di Finanza – Ufficio VII è stata operata una più opportuna classificazione dei programmi di bilancio sottesi alla Missione 32 – "Servizi istituzionali e generali delle amministrazioni pubbliche", individuando due programmi denominati "servizi ed affari generali", dove confluiscono le spese inerenti ai servizi generali, e "indirizzo politico", nel quale vengono riportate le spese riguardanti gli organi di direzione dell'ente.

Il Conto Economico di cui all'allegato 1 del presente documento, è redatto, ovvero riclassificato, secondo lo schema allegato al Decreto MEF del 27 marzo 2013, sulla base di quanto ribadito nella Circolare della Ragioneria Generale dello Stato n. 13 del 24 marzo 2015. Lo schema è stato confermato dalla Circolare n. 26/2016 della Ragioneria generale dello Stato in attesa di apportare le modifiche di cui al Decreto Legislativo n. 139/2015.

Infine, in ottemperanza all'art. 41, comma 1 del Decreto Legge n. 66/2014, viene allegato il prospetto che attesta l'importo dei pagamenti relativi a transazioni commerciali effettuati dopo la scadenza dei termini con l'indicazione dell'indicatore annuale di tempestività dei pagamenti di cui all'art. 33 del D.Lgs. n. 33/2013.

Bilancio di esercizio 2016

Prospetti di bilancio

I MINISTERI VIGILANTI
HANNO APPROVATO
COME DA NOTE ALLEGATE

Bilancio di esercizio 2016

Stato patrimoniale (valori in euro)

Attivo

	31.12.2016	31.12.2015
A. Crediti verso soci per vers. dovuti	0	0
Totale Crediti verso soci	0	0
B. Immobilizzazioni		
1. Costi di impianto e ampliamento	0	0
2. Costi di sviluppo	0	0
3. Diritti di brevetto e utilizz. opere di ingegno	1.087.937	1.143.107
4. Concessioni, licenze e marchi e diritti simili	455.813	323.538
5. Avviamento	0	0
6. Immobilizzazioni in corso e acconti	242.793	834.191
7. Altre	475.673	418.799
I. Immobilizzazioni immateriali	2.262.216	2.719.635
1. Terreni e fabbricati	10.343.053	10.941.285
2. Impianti e macchinari	187.109	205.145
3. Attrezzature	0	0
4. Altri beni	1.949.530	1.578.970
a) mobili e macchine d'ufficio	1.949.530	1.578.970
b) automezzi	0	0
5. Immobilizzazioni in corso e acconti	0	0
II. Immobilizzazioni materiali	12.479.692	12.725.400
1. Partecipazioni in:	2	2
d-bis) altre imprese	2	2
2. Crediti	11.334.786	12.581.146
d) verso altri:		
personale	11.334.786	12.581.146
di cui esigibili entro l'esercizio successivo	1.626.996	2.007.173
3. Altri titoli	866.086	797.913
a) depositi cauzionali	866.086	797.913
III. Immobilizzazioni finanziarie	12.200.874	13.379.061
Totale Immobilizzazioni	26.942.782	28.824.096
C. Attivo circolante		
1. Materiale di consumo e scorta	99.082	83.438
4. Prodotti finiti e merci	359.450	359.450
I. Rimanenze	458.532	442.888
1. Crediti verso clienti	44.873.363	35.574.581
di cui esigibili oltre l'esercizio successivo		
5-bis. Crediti tributari	76.143	46.031
di cui esigibili oltre l'esercizio successivo		
5-quater. Crediti verso altri	29.666.731	9.505.312
di cui esigibili oltre l'esercizio successivo		
a) crediti verso MISE	26.346.525	7.174.410
di cui esigibili oltre l'esercizio successivo		
b) crediti verso altri enti e regioni	9.048	9.048
di cui esigibili oltre l'esercizio successivo		
c) crediti diversi	3.018.330	2.160.579
di cui esigibili oltre l'esercizio successivo		
d) anticipi a fornitori	292.828	161.275
di cui esigibili oltre l'esercizio successivo		
II. Crediti	74.616.257	45.125.924
2. Partecipazioni in imprese collegate	0	1.898.157
III. Attività finanziarie che non costituiscono immobilizzazioni	0	1.898.157
1. Depositi bancari e postali	59.785.396	79.997.258
di cui indisponibili a seguito di sentenze	1.131.453	436.160
3. Denaro e valori in cassa	67.107	61.155
IV. Disponibilità liquide	59.852.503	80.058.413
Totale Attivo circolante	134.927.292	127.525.382
D. Ratei e risconti	1.201.719	769.516
Totale Ratei e risconti	1.201.719	769.516
Totale Attivo	163.071.793	157.118.994

16 Prospetti di bilancio

I MINISTRI VIGILANTI
HANNO APPROVATO
COME DA NOTE ALLEGATE

li

Bilancio di esercizio 2016

Passivo (valori in euro)

	31.12.2016	31.12.2015
A. Patrimonio netto		
I. Fondo di dotazione	856.973	856.973
1. Riserva di cui alla Legge 9.1.91 n.19	0	1.898.157
2. Fondo per l'attività di promozione all'estero	12.840.880	24.640.534
3. Riserva di utili obbligatoria	3.237.751	3.115.507
4. Riserva di utili facoltativa	480.000	0
VI. Altre riserve	16.558.631	29.654.198
IX. Utile (Perdita) dell'esercizio	36.625	602.243
Totale Patrimonio netto	17.452.229	31.113.414
B. Fondi per oneri e rischi		
1. Fondo per trattamento di quiescenza	2.621.573	3.067.968
4. Altri	6.261.245	4.184.359
Totale Fondi per oneri e rischi	9.102.818	7.252.327
C. Trattamento di fine rapporto di lavoro subordinato	8.946.132	5.699.314
Totale TFR	8.946.132	5.699.314
D. Debiti		
6. Acconti	3.796.005	1.177.106
di cui esigibili oltre l'esercizio succ.		
7. Debiti verso fornitori	8.173.442	10.163.998
di cui esigibili oltre l'esercizio succ.		
12. Debiti tributari	2.615.843	2.681.202
di cui esigibili oltre l'esercizio succ.		
13. Debiti verso istituti di previdenza e sicurezza sociale	2.090.053	2.272.000
di cui esigibili oltre l'esercizio succ.		
14. Altri debiti	10.482.285	11.310.962
a) anticipi da MISE	4.156.906	2.550.730
di cui esigibili oltre l'esercizio succ.		
b) altri	6.325.379	8.760.232
di cui esigibili oltre l'esercizio succ.		
Totale Debiti	27.157.628	27.605.268
E. Ratei e Risconti		
1. Contributi in conto capitale a destinazione vincolata	97.223.965	83.488.509
2. Altri ratei e risconti	3.189.021	1.960.162
Totale Ratei e risconti	100.412.986	85.448.671
Totale Passivo	163.071.793	157.118.994

I MINISTERI VIGILANTI
HANNO APPROVATO
COME DA NOTE ALLEGATE

Bilancio di esercizio 2016

Conto Economico (valori in euro)

	2016	2015
A. Valore della produzione		
1. Ricavi delle vendite e delle prestazioni	3.792.223	3.799.491
a) attività di promozione	1.819.019	1.788.998
b) attività di assistenza	1.973.204	2.010.493
c) attività di informazione	0	0
5. Altri ricavi e proventi	209.596.988	165.910.327
5.1 Ricavi e proventi diversi	1.459.969	1.954.198
5.2 Contributi	171.598.244	142.931.826
a) Contributo annuale alle spese di funzionamento	13.566.605	13.804.164
b) Contributo annuale alle spese di natura obbligatoria	60.434.770	60.553.093
c) Utilizzo del contributo annuale per il finanziamento del piano di attività	75.268.080	64.451.341
d) Utilizzo fondi progetti formativi per giovani extraeuropei	517.083	0
e) Utilizzo fondo per la promozione straordinaria del Made in Italy e per l'attrazione degli investimenti in Italia (D.L. 133/2014)	21.811.706	4.123.228
5.3 Altre assegnazioni promozionali	36.538.775	41.024.303
a) assegnazioni per iniziative promozionali a carico dello stato di previsione della spesa del MISE	22.243.372	24.786.514
b) contributi e partecipazioni delle regioni alle spese per la realizzazione del programma di promozione e sviluppo degli scambi commerciali con l'estero	615.973	103.107
c) contributi e partecipazioni di altri enti del settore pubblico alle spese di programma di promozione e sviluppo degli scambi commerciali con l'estero	840.865	2.279.302
d) partecipazione delle imprese alle spese per la realizzazione del programma di promozione e sviluppo degli scambi commerciali con l'estero	12.345.887	13.855.380
f) altre assegnazioni promozionali	492.678	0
Totale Valore della Produzione (A)	213.389.211	189.709.818
B. Costi della produzione		
6. Per Materie prime, sussidiarie, di consumo e merci	1.591.837	1.227.150
7. Per servizi	90.556.533	72.684.038
8. Per godimento beni di terzi	39.630.896	38.071.736
9. Per il personale	60.602.227	58.988.592
a) salari e stipendi	12.166.307	12.443.341
b) straordinario	519.033	513.105
c) oneri sociali	5.757.355	5.650.818
d) trattamento di fine rapporto	3.300.842	1.822.424
f) indennità di servizio all'estero	12.328.462	11.880.758
g) costo del personale locale	16.902.291	17.096.200
h) altri costi	9.627.937	9.581.946
10. Ammortamenti e svalutazioni	2.760.428	4.546.482
a) immobilizzazioni immateriali	1.306.580	1.708.490
b) immobilizzazioni materiali	1.292.134	1.283.075
d) svalutazione dei crediti compresi nell'attivo circolante e delle disponibilità liquide	161.714	1.554.917
11. Variazione delle rimanenze di materie prime, sussidiarie, di consumo e merci	-15.644	4.065
12. Accantonamenti per rischi	885.363	0
13. Altri accantonamenti	460.000	0
14. Oneri diversi di gestione	15.567.182	12.098.102
a) oneri per provvedimenti di contenimento della spesa pubblica	981.522	1.031.680
b) oneri personale Euonitalia	1.500.000	1.500.000
c) altri oneri diversi di gestione	13.085.660	9.566.422
Totale Costi della Produzione (B)	212.038.824	187.620.165
Differenza tra valore e costi della produzione (A-B)	1.350.387	2.089.653
C. Proventi e oneri finanziari		
16. Altri proventi finanziari	196.374	257.466
d) proventi diversi dai precedenti, con separata indicazione di quelli da imprese controllate e collegate e di quelli da controllanti e da imprese sottoposte al controllo di queste ultime	196.374	257.466
17. Interessi ed altri oneri finanziari, con separata indicazione di quelli da imprese controllate e collegate e di quelli da controllanti	150.220	178.275
17 bis. Utili e perdite su cambi	-120.486	-22.846
Totale (16 - 17 + - 17 bis)	-74.332	56.345
Risultato prima delle imposte (A-B+C+D)	1.276.055	2.145.998
20. Imposte sul reddito dell'esercizio, correnti, differite e anticipate	1.239.430	1.543.755
21. Utile (perdite) dell'esercizio	36.625	602.243

Bilancio di esercizio 2016

Nota integrativa

I MINISTERI VIGILANTI
HANNO APPROVATO
COME DA NOTE ALLEGATE

Bilancio di esercizio 2016**Premessa**

Il Bilancio di esercizio dell'ICE Agenzia al 31 dicembre 2016 trova riscontro nella contabilità dell'ente regolarmente tenuta a norma degli articoli del Codice Civile ed è stato redatto tenendo conto delle novità introdotte dal Decreto Legislativo 18 agosto 2015, n. 139 che recepisce la Direttiva contabile 34/2013/UE.

Tale decreto ha aggiornato la disciplina del codice civile in merito ai bilanci d'esercizio e la disciplina del D.lgs. 127/1991 in tema di bilancio consolidato.

Il documento è stato predisposto, inoltre, secondo quanto stabilito dalle norme vigenti in tema di armonizzazione dei sistemi contabili delle P.A. ed è conforme ai nuovi principi contabili dell'Organismo Italiano di Contabilità emanati nel mese di dicembre 2016.

Sono stati applicati i principi, i criteri e le disposizioni di cui agli articoli dal 2423 bis al 2426 del Codice Civile e ciò ha consentito la rappresentazione veritiera e corretta della situazione patrimoniale, finanziaria dell'Agenzia e del relativo risultato economico.

Si precisa che non si sono verificati casi eccezionali che abbiano reso necessario derogare alle disposizioni contenute negli articoli 2423, comma 4, 2423 bis e 2426 del Codice Civile.

Il Bilancio di esercizio dell'ICE Agenzia è soggetto al controllo del Collegio dei Revisori a norma dell'art. 22, comma 8, della Legge 214 del 22 dicembre 2011 e si applica il D.Lgs. 30 giugno 2011 n.123.

Gli allegati che costituiscono parte integrante del bilancio sono:

1. conto economico annuale;
2. rendiconto finanziario;
3. conto consuntivo in termini di cassa;
4. prospetto delle variazioni del Patrimonio Netto;
5. confronto costi-ricavi 2016 Attività Istituzionale ed Attività Promozionale;
6. rapporto sui risultati attesi di bilancio;
7. prospetto di tempestività dei pagamenti.

I MINISTERI VIGILANTI
HANNO APPROVATO
COME DA NOTE ALLEGATE

Bilancio di esercizio 2016

I Principi Contabili e i Criteri di Valutazione**Immobilizzazioni Immateriali**

Le immobilizzazioni immateriali, iscritte al costo, vengono ammortizzate in conto a quote costanti in relazione alla loro residua possibilità di utilizzazione (art. 2426 1° comma n° 2).

Immobilizzazioni Materiali

Tutte le immobilizzazioni materiali sono iscritte in Bilancio al valore di costo considerando lo stesso composto da tutti i costi direttamente imputabili, dalla quota di quelli mediati ragionevolmente imputabili, dagli oneri accessori, dalle spese incrementative e rettificato dagli appositi fondi ammortamento iscritti tra le passività (art. 2426 1° comma n°1), fatta eccezione per l'immobile dell'ex Ufficio di Firenze, destinato alla vendita e non rientranti più nel processo produttivo dell'ICE Agenzia.

Le immobilizzazioni non sono state rivalutate.

Il calcolo dei fondi di ammortamento è effettuato applicando, per ogni esercizio, ai beni suddivisi per anno di acquisto e per categorie omogenee, aliquote ritenute rappresentative della residua possibilità di utilizzazione dei beni stessi (art. 2426 1° comma n. 2).

Crediti

I crediti sono iscritti al loro valore nominale ricondotto al presumibile valore di realizzazione mediante opportuno accantonamento al Fondo Svalutazione Crediti (art. 2426 1° comma n. 8).

Rimanenze

Le rimanenze di materiale di consumo gestito a magazzino sono valutate al costo di acquisto (art. 2426 1° comma n. 9).

L'immobile dell'ex Ufficio di Firenze è valutato al valore contabile netto.

Ratei e Risconti, Attivi e Passivi

I ratei ed i risconti sono determinati facendo riferimento al principio della competenza economica e temporale.

Fondo per Rischi ed Oneri

I corrispondenti fondi sono iscritti in Bilancio sulla base della prudente stima dei rischi e degli oneri specifici.

Fondo Trattamento di Fine Rapporto

Il fondo riflette l'indennità maturata a fine esercizio da ciascun dipendente in base al disposto delle leggi vigenti e del contratto collettivo di lavoro.

Debiti

I debiti sono iscritti al loro valore nominale.

I MINISTERI VIGILANTI HANNO APPROVATO COME DA NOTE ALLEGATE

Bilancio di esercizio 2016

Operazioni in valuta e relativi debiti e crediti

Le operazioni in valuta sono contabilizzate in conto economico al cambio medio ponderato del mese di effettuazione dell'operazione che li ha generati; tale cambio costituisce un cambio medio risultante dal cambio applicato ai trasferimenti dei fondi effettuati nel mese, ponderato con il cambio medio delle giacenze presenti all'inizio del mese di riferimento.

Rettifiche competenza economica di anni precedenti

Gli oneri e proventi straordinari sono riclassificati, ove possibile, sulla base dell'analisi della tipologia di evento che ha generato il costo o il ricavo. Negli altri casi vengono riclassificati rispettivamente alla voce B14. Oneri diversi di gestione e alla voce A5. Altri ricavi e proventi.

Ricavi per contributi di funzionamento e per le spese di natura obbligatoria

Si tratta di contributi in conto esercizio erogati dal Mise e previsti dalla Legge di Stabilità (spese di funzionamento) e dal D.M. del Ministero dell'Economia e delle Finanze di ripartizione per capitoli delle UPB relative al bilancio di previsione dello Stato (spese di natura obbligatoria).

Ricavi per altri Contributi

I ricavi per altri contributi sono relativi ai contributi annuali per la realizzazione del programma promozionale e di altre commesse promozionali a carico del Bilancio dello Stato affidate da diverse amministrazioni statali, nonché al concorso dei privati in relazione alle suddette spese.

In relazione a dette commesse, tali contributi vengono rilevati per competenza economica parallelamente al sostenimento dei relativi costi.

Contributi per la realizzazione del piano annuale di attività non ancora utilizzati nel corso dell'esercizio

I contributi riguardanti il piano annuale di riferimento non autorizzati, ai sensi dell'art. 10 dello Statuto dell'ICE - Agenzia, vengono iscritti in uno specifico fondo di riserva nell'ambito del Patrimonio Netto.

I contributi autorizzati ed ancora da utilizzare affluiscono, invece, nell'apposita voce dello Stato Patrimoniale relativa ai risconti passivi, nella sottovoce Contributi in conto capitale a destinazione vincolata.

Imposte sul Reddito

Le imposte sul reddito sono calcolate sulla base delle norme vigenti in materia ed applicabili all'ente. Nella voce confluiscono anche le imposte di esercizi precedenti.

I MINISTERI VIGILANTI
HANNO APPROVATO
COME DA NOTE ALLEGATE

Bilancio di esercizio 2016

Stato Patrimoniale**Attivo****B. Immobilizzazioni****I Immobilizzazioni immateriali**

(valori in migliaia di euro)

	Aliquote amm.to utilizzate	Valori Storici	Ammort.ti Accumulati all'1.1.16	Valore netto all'1.1.16	Incrementi	Amm.ti e decrementi	Valore netto al 31.12.16
3. Diritti di brevetto e di utilizzazione delle opere dell'ingegno:		2.161	1.018	1.143	996	1.051	1.088
- Opere di ingegno	33,33%	69	33	36	0	22	14
- Software di proprietà	33,33%	2.092	985	1.107	996	1.029	1.074
4. Concessioni, licenze e marchi	20%	1.274	950	324	327	195	456
6. Immobilizzazioni in corso		834	0	834	167	759	242
7. Altre:		1.599	1.180	419	98	41	476
- I.I.S. di cui alla L.87/94		6	0	6	0	6	0
- Diritto superficie ufficio Milano		1.593	1.180	413	0	35	378
- Manutenzione straord. Sede	20%	0	0	0	98	0	98
Totale		5.868	3.148	2.720	1.588	2.046	2.262

3. Diritti di brevetto e di utilizzazione delle opere dell'ingegno

Le immobilizzazioni che rientrano in questa voce, sono suddivise in:

- Opere di ingegno

I valori sono relativi alla cessione dei diritti di utilizzazione economica d'opera d'ingegno; si attestano al 31/12/2016 a 14 migliaia di euro, e risultano ammortizzati per una quota di 22 migliaia di euro.

- Software di proprietà

Riguardano gli investimenti per la realizzazione dei software per l'CE – Agenzia che al 01/01/2016 erano pari a 1.107 migliaia di euro. I nuovi investimenti dell'anno sono pari a 996 migliaia di euro, mentre la quota di ammortamento annuale dei software collaudati è di 1.029 migliaia di euro, con un valore al termine dell'esercizio di 1.074 migliaia di euro.

L'ammortamento viene effettuato in conto in ragione del 33,33%.

I MINISTERI VIGILANTI
HANNO APPROVATO
COME DA NOTE ALLEGATE

Bilancio di esercizio 2016

4. Concessioni, licenze e marchi

Il valore netto al 31/12/2016 riguardante l'acquisto di licenze d'uso, di software e di marchi di fabbrica e commercio è pari a 456 migliaia di euro. La spesa sostenuta per gli incrementi dei software di terzi dell'anno 2016 è pari a 327 migliaia di euro e l'ammontare degli ammortamenti dell'anno sono pari a 195 migliaia di euro.

Tali costi vengono ammortizzati in conto in ragione del 20% annuo.

6. Immobilizzazioni in corso

Le immobilizzazioni in corso sono relative alle attività di sviluppo, gestite dalla Società RetItalia Internazionale, dei software di proprietà non ancora collaudati al 31/12/2016.

Nel corso del 2016 sono stati eseguiti collaudi su attività di sviluppo completate del valore complessivo di 759 migliaia di euro, mentre sono stati avviati nuovi progetti per 167 migliaia di euro. Il saldo al 01/01/2016 di 834 migliaia di euro, diminuisce al 31/12/2016 all'importo di 242 migliaia di euro.

7. Altre

All'interno di questa categoria sono riclassificate separatamente le seguenti poste contabili:

- Indennità Integrativa Speciale di cui alla Legge 87/94

La Legge 29.1.94, n° 87 prevedeva l'inclusione, nel TFR dei pubblici dipendenti, del 30% della Indennità Integrativa Speciale per il periodo 1984/1990 e altresì, l'applicazione di tale beneficio anche ai dipendenti cessati dal servizio dopo il 30.11.84 che avessero presentato domanda all'Ente erogatore nel termine perentorio del 30 settembre 1994.

L'importo, che al 01/01/2016 era pari a 6 migliaia di euro, rappresentava l'obbligazione dell'ICE – Agenzia nei confronti dei dipendenti ex ICE cessati dal servizio o dei loro eredi e, a fine esercizio, si è proceduto allo stralcio per intervenuta prescrizione del relativo debito.

- Diritto di superficie ufficio ICE di Milano

Il valore residuo del diritto di superficie relativo all'immobile ove è situato l'Ufficio ICE di Milano e dei due posti macchina, è pari a 378 migliaia di euro. La durata del diritto ha una valenza temporale di 45 anni con decorrenza dal 3 aprile 1985 per terminare il 3 aprile 2030. La quota costante di ammortamento che ammonta a 35 migliaia di euro è pari a 1/45 di 1.533 migliaia di euro, valore che rappresenta la quota originaria, integrata da 1/60 di 60 migliaia di euro a seguito dell'acquisizione del diritto di superficie dei due posti auto, per un totale di 1.593 migliaia di euro.

- Manutenzione straordinaria immobile Sede

L'importo di 98 migliaia di euro relativo al sostenimento delle spese di manutenzione straordinaria sull'immobile della sede di Roma, si riferisce ad interventi obbligatori ai sensi del Decreto Legislativo 9 aprile 2008, n. 81 concernente la sicurezza sui luoghi di lavoro. L'aliquota di ammortamento applicato è del 20% annuo.

Bilancio di esercizio 2016

B. Immobilizzazioni**II Immobilizzazioni materiali**

(valori in migliaia di euro)

	Costo storico	Incrementi	Decrementi	Costo storico
	31/12/2015	Acquisizioni	Dismissioni	31/12/2016
1.Terreni e fabbricati	20.945	31	0	20.976
2.Impianti e macchinari	2.550	77	20	2.607
4.Altri beni	17.599	940	308	18.231
a) Mobili e macchine d'ufficio	17.532	940	283	18.189
b) Automezzi	67	0	25	42
Totale	41.094	1.048	328	41.814

Il patrimonio immobiliare dell'ICE – Agenzia è costituito al 31/12/2016 dagli immobili relativi agli ex uffici di Firenze ed agli uffici di Johannesburg, Bruxelles, New York, Buenos Aires e Varsavia.

Il valore degli immobili è contabilizzato al costo storico, senza rivalutazioni, con conseguente sottovalutazione rispetto al valore patrimoniale di mercato.

L'immobile di Firenze destinato alla vendita, ormai fuori dal processo produttivo a seguito della chiusura di tutti gli ex uffici ICE della Rete Italia, è riclassificato nell'Attivo circolante alla voce C.I.4. per un valore storico pari a 359 migliaia di euro.

Il costo storico della voce Terreni e fabbricati al 31/12/2016 è pari a 20.945 migliaia di euro.

Sono stati acquisiti nuovi impianti per l'importo di 77 migliaia di euro e si è proceduto alla dismissione di beni per 20 migliaia di euro.

I mobili e le macchine d'ufficio risultano incrementati di 940 migliaia di euro per nuove acquisizioni e diminuiti di 283 migliaia di euro per dismissioni di beni obsoleti completamente ammortizzati. Le nuove acquisizioni riguardano prevalentemente personal computer, mentre le dismissioni sono relative a vecchie attrezzature informatiche e alla radiazione di arredi non più utilizzabili. Nel corso del 2016 è stata realizzata anche la vendita dell'autoveettura di proprietà dell'Ufficio ICE di Mosca.

La tabella seguente riporta il valore di bilancio delle Immobilizzazioni materiali al netto del Fondo ammortamento.

(valori in migliaia di euro)

	31/12/2015				31/12/2016			
	Costo	Fondo	Valore	%	Costo	Fondo	Valore	%
1.Terreni e fabbricati	20.945	10.004	10.941	48%	20.976	10.633	10.343	51%
2.Impianti e macchinari	2.550	2.345	205	92%	2.607	2.420	187	93%
4.Altri beni	17.599	16.020	1.579	91%	18.231	16.281	1.950	89%
a) Mobili e macchine d'ufficio	17.532	15.953	1.579	91%	18.189	16.239	1.950	89%
b) Automezzi	67	67	0	100%	42	42	0	100%
Totale	41.094	28.369	12.725	69%	41.814	29.334	12.480	70%

I MINISTRI VIGILANTI
HANNO APPROVATO
COME DA NOTE ALLEGATE

Bilancio di esercizio 2016

B. Immobilizzazioni**III Immobilizzazioni finanziarie****1. Partecipazioni**

(valori in migliaia di euro)

	Sede Sociale	Quota % Posseduta	Valore di bilancio al 31/12/2015	Increm.ti	Decrem.ti	Valore di bilancio al 31/12/2016
d-bis) altre Partecipazioni:						
Buonitalia Spa in liquidazione	Roma	10%	0	0	0	0
IEEPC Spa in liquidazione	Catania	10%	0	0	0	0
Totale			0	0	0	0

Buonitalia Spa in liquidazione

La società Buonitalia Spa in liquidazione, è stata costituita nell'anno 2003 con lo scopo di promuovere e valorizzare i prodotti agroalimentari italiani in Italia e all'estero; l'ICE partecipa al capitale della stessa con n° 5.000 azioni del valore complessivo di 50.000 euro, pari al 10% del capitale sociale.

Il valore della partecipazione è stato portato ad un euro, in seguito alla procedura di liquidazione intervenuta nel 2012.

Nel mese di luglio 2013 è stato omologato con apposito decreto il concordato preventivo richiesto dalla società in liquidazione a fine 2012.

Nel mese di maggio 2014 è stato registrato un incasso parziale del credito vantato nei confronti della società in liquidazione e si è ancora oggi in attesa della chiusura della procedura liquidatoria aperta per la definizione dei giudizi "attivi" in cui è parte Buonitalia.

Nel mese di febbraio 2017 il liquidatore giudiziale di Buonitalia ha inviato una comunicazione ai soci, nella quale informa che, a partire dal 1° gennaio 2017, i costi di funzionamento della società in liquidazione avrebbero gravato esclusivamente sul bilancio della società e non più a carico della procedura concorsuale.

Per contro, il liquidatore ordinario della società ha replicato contestando la decisione ed i suoi presupposti.

In considerazione dell'attuale stato della procedura di liquidazione che, come emerge dall'ultima Relazione sulla Gestione, ha completato le operazioni liquidatorie ed attende solo la conclusione dei giudizi ancora pendenti, l'ICE-Agenzia si adopererà per l'adozione di qualsiasi misura che possa razionalizzare e contenere i costi della gestione societaria.

I MINISTRI VIGILANTI
HANNO APPROVATO
COME DA NOTE ALLEGATE

Bilancio di esercizio 2016

IEEPC – Istituto per l'Edilizia Economica e Popolare di Catania Spa in liquidazione

La quota azionaria pari al 10% nell'Istituto per l'Edilizia Economica e Popolare di Catania Spa in liquidazione dal 1981, costituita nel novembre 1948, è stata sottoscritta dall'ex ICE nel marzo del 1957 per l'importo di 1 milione di lire (516 euro) e, non essendo stata inserita nello Stato patrimoniale iniziale dell'ICE-Agenzia, si è provveduto ad iscriverla in bilancio al 31/12/2015 al valore di 1 euro.

L'ICE-Agenzia, a fronte di apposita richiesta da parte del liquidatore, ha manifestato la volontà di cedere la propria quota azionaria di n. 100 azioni al valore nominale e pertanto l'importo era stato riclassificato tra le altre partecipazioni che non costituiscono immobilizzazioni.

L'Avvocatura Generale dello Stato, nel mese di ottobre 2016, su richiesta dell'ICE, ha fornito il parere relativo alle operazioni di cessione delle quote azionarie e alla determinazione del valore di cessione, attestando l'impossibilità da parte dell'ICE di recedere sino alla conclusione della procedura di liquidazione.

Pertanto, il valore simbolico della partecipazione pari a 1 euro è stato riclassificato nel 2016, per entrambe le due annualità, tra le Immobilizzazioni finanziarie.

2. Crediti

d) verso altri: personale

(valori in migliaia di euro)

	Totale		Var.	di cui			di cui		
	31/12/2016	31/12/2015		Esigibili entro l'esercizio			Esigibili oltre l'esercizio		
				31/12/2016	31/12/2015	Var.	31/12/2016	31/12/2015	Var.
verso il personale	11.335	12.581	-1.246	1.627	2.007	-380	9.708	10.574	-866

L'importo è costituito da crediti verso il personale per prestiti e mutui edilizi erogati (9.841 migliaia di euro); crediti per anticipazioni a personale di ruolo (143 migliaia di euro); crediti per anticipazioni a personale locale (25 migliaia di euro); residuo crediti derivanti dall'esecuzione di sentenze varie (763 migliaia di euro), crediti derivanti dal recupero delle quote "ad personam" inizialmente erogate al personale ex ICE e successivamente non riconosciute dai Ministeri competenti (476 migliaia di euro) e altri crediti verso il personale (87 migliaia di euro).

I MINISTERI VIGILANTI
HANNO APPROVATO
COME DA NOTE ALLEGATE

Bilancio di esercizio 2016

Le variazioni rispetto al 31 dicembre 2015 hanno riguardato:

(valori in migliaia di euro)

	31/12/2015	Incrementi	Decrementi	31/12/2016
Crediti per l'erogazione di prestiti	220	0	50	170
Crediti per l'erogazione di mutui edilizi	10.590	0	918	9.672
Crediti per anticipazioni a personale di ruolo	323	1.751	1.932	142
Crediti per anticipazioni a personale locale	11	133	120	24
Crediti per Sentenze varie	938	0	174	764
Altri crediti	499	439	375	563
Totale	12.581	2.323	3.569	11.335

I crediti per sentenze varie includono, in particolare, l'importo di 448 migliaia di euro relativo all'applicazione della sentenza del Consiglio di Stato n. 07234/2010 che dispone il recupero delle somme relative al TFR già liquidato ad alcuni dipendenti, a causa del mancato riconoscimento di alcune voci stipendiali ai fini del calcolo del TFR.

A fine esercizio è stata eseguita una ricognizione dei crediti verso il personale relativi ad anni pregressi, a seguito della quale è emerso che, per effetto di sentenze sfavorevoli intervenute su contenziosi annosi o per intervenuta prescrizione, si è determinata l'opportunità di procedere alla cancellazione.

L'ammontare dei crediti verso il personale stralciati è pari a circa 173 migliaia di euro. Una quota di 98 migliaia di euro è stata riclassificata, invece, come credito verso istituti previdenziali (INPS), in quanto non più esercitabile la facoltà di rivalsa nei confronti di due ex dipendenti delle somme anticipate nel 2010 per loro conto all'ente previdenziale a titolo di rimborso di trattamenti pensionistici ai sensi del D.P.R. 538/86.

3. Altri titoli

a) depositi cauzionali

(valori in migliaia di euro)

	31/12/2016	31/12/2015	Variazioni
Depositi cauzionali	866	798	68

I depositi cauzionali in contanti presso terzi sono costituiti essenzialmente a fronte di contratti di locazione di immobili e, in minore misura, per utenze telefoniche e simili.

I MINISTRI VIGILANTI
HANNO APPROVATO
COME DA NOTE ALLEGATE

Bilancio di esercizio 2016

C. Attivo Circolante**I Rimanenze**

(valori in migliaia di euro)

	31/12/2016	31/12/2015	Variazioni
Rimanenze	458	443	15

Le rimanenze al 31/12/2016 ammontano a 458 migliaia di euro e riguardano le giacenze del materiale di consumo vario e il valore netto di bilancio attribuito all'immobile di proprietà di Firenze, così come di seguito specificato.

1. Materiale di consumo, di scorta e merci

(valore in migliaia di euro)

	31/12/2016	31/12/2015	Variazioni
Materiale di consumo Sede	60	51	9
Materiale di consumo Milano	1	1	0
Materiale di consumo Rete Estera	38	31	7
Totale	99	83	16

Le rimanenze finali di materiale di consumo, di scorta e merci sono composte da beni fungibili della Sede, dell'ufficio di Milano e della rete estera che, valutate in base al costo di acquisto, incrementano o diminuiscono l'attivo dello Stato Patrimoniale.

Il valore delle rimanenze risulta pressoché costante nel tempo.

4. Prodotti finiti e merci

(valore in migliaia di euro)

	31/12/2016	31/12/2015	Variazioni
Prodotti finiti e merci	359	359	0
Totale	359	359	0

Questa voce si riferisce al valore contabile netto dell'immobile di Firenze destinato alla vendita tramite procedura ad evidenza pubblica e quindi riclassificato nell'Attivo Circolante.

Il Consiglio di Amministrazione dell'ICE Agenzia, nel mese di agosto 2016, ha deliberato il Piano triennale degli investimenti che prevedeva anche la vendita dell'appartamento che ospitava l'ex ufficio ICE di Firenze.

La relativa procedura autorizzativa si è conclusa e pertanto è stato fissato un incontro con il Consiglio del Notariato per avviare una nuova asta pubblica.

I MINISTRI VIGILANTI
HANNO APPROVATO
COME DA NOTE ALLEGATE

Bilancio di esercizio 2016

C. Attivo Circolante

II. Crediti

(valori in migliaia di euro)

	Esigibili entro l'esercizio successivo			Esigibili oltre l'esercizio successivo		
	31/12/2016	31/12/2015	Variazioni	31/12/2016	31/12/2015	Variazioni
1. Verso clienti	53.167	43.721	9.446	0	0	0
- Fondo svalutazione crediti	-8.294	-8.146	148	0	0	0
Valore netto	44.873	35.575	9.298	0	0	0
5-bis. Crediti tributari	76	46	30	0	0	0
5-quater. Verso altri	29.667	9.505	20.162	0	0	0
a) Verso MISE	26.347	7.174	19.173	0	0	0
b) Verso altri Enti e Regioni	9	9	0	0	0	0
c) Diversi	3.018	2.161	857	0	0	0
d) Anticipi a fornitori	293	161	132	0	0	0
Totale	74.616	45.126	29.490	0	0	0

1. Crediti verso clienti

Il saldo dei crediti verso clienti al 31/12/2016 è pari a 53.167 migliaia di euro, in aumento rispetto all'anno precedente di 9.446 migliaia di euro.

Il saldo include, in particolare, le fatture attive emesse nei confronti del Ministero delle Politiche Agricole, Alimentari e Forestali (Mipaaf) per complessivi 10.329 migliaia di euro e del Ministero dell'Ambiente e della Tutela del Territorio e del Mare (Mattm) per 7.047 migliaia di euro, nonché le fatture da emettere nei confronti del Ministero vigilante relativamente all'attività svolta ma non ancora rendicontata del Programma straordinario del Made in Italy per 21.846 migliaia di euro.

Fondo svalutazione crediti

La movimentazione del Fondo Svalutazione Crediti è la seguente:

(valori in migliaia di euro)

	31/12/2015	Accant.ti	Utilizzi	31/12/2016
Fondo svalutazione crediti promozionali	3.546	0	0	3.546
Fondo svalutazione crediti istituzionali	4.600	162	14	4.748
Totale	8.146	162	14	8.294

Il Fondo svalutazione crediti è stato adeguato in relazione all'ammontare dei crediti ed al rischio esistente, e per questo motivo si è ritenuto opportuno procedere ad un ulteriore accantonamento al 31/12/2016 di 162 migliaia di euro, in conseguenza della vetustà dei crediti iscritti in bilancio alla stessa data.

Il fondo è stato utilizzato per l'importo di 14 migliaia di euro per lo stralcio di crediti commerciali non più esigibili.

I MINISTRI VIGILANTI
HANNO APPROVATO
COME DA NOTE ALLEGATE

Bilancio di esercizio 2016

La situazione complessiva dei crediti vs. clienti pari a 53.167 migliaia di euro è evidenziata in relazione alla anzianità dei crediti e alla tipologia di attività, nella seguente tabella:

	(valori in migliaia di euro)			
	Istituzionale	Promozionale	Totale	Valori in %
A) Crediti vs. clienti, società controllate e collegate				
Esercizi precedenti	659	16.253	16.912	31,81
Esercizio 2015	279	2.410	2.689	5,06
Esercizio 2016	953	3.692	4.645	8,74
Totale A	1.891	22.355	24.246	45,60
B) Crediti in sofferenza	1.923	3.667	5.590	10,51
C) Fatture da emettere	97	23.234	23.331	43,88
Totale B+C	2.020	26.901	28.921	54,40
Totale	3.911	49.256	53.167	100,00

L'importo include i crediti sorti in annualità pregresse, fatturati al Mipaaf ed al Mattm, complessivamente ammontanti a 17.376 migliaia di euro.

I crediti in sofferenza, comprensivi di quelli insoluti ceduti per l'incasso ad Equitalia Spa dopo l'invio del decreto ingiuntivo, ammontano a 5.590 migliaia di euro. Il relativo grado di rischio è considerato in sede di quantificazione del Fondo svalutazione crediti.

Le fatture da emettere verso terzi, pari a 23.331 migliaia di euro riguardano i ricavi di competenza economica dell'esercizio ormai chiuso, fatturati e da fatturare nel 2017. L'importo di 23.234 migliaia di euro registrato sul promozionale, si riferisce prevalentemente alle attività realizzate con fondi Made in Italy ancora da rendicontare e fatturare al Ministero vigilante (21.846 migliaia di euro).

5-bis. Crediti tributari

Il saldo relativo ai Crediti tributari ammonta a 76 migliaia di euro ed è riconducibile prevalentemente all'IRAP da recuperare su base regionale ed al credito derivante dall'imposta di bollo assolta in modo virtuale e al credito IVA. Il saldo di 46 migliaia di euro, che nel 2015 era stato riclassificato alla voce *Crediti diversi*, è stato più correttamente riclassificato tra i crediti tributari al fine di consentire la comparazione tra le due annualità.

5-quater. Crediti verso altri

a) Crediti verso MISE

Il saldo dei crediti verso il Ministero dello Sviluppo Economico al 31/12/2016 è pari a 26.347 migliaia di euro ed è relativo a:

- contributo per le attività extra programma promozionale, per un totale di 291 migliaia di euro, per costi già sostenuti e in attesa di rimborso;
- contributi per il Programma Straordinario del Made in Italy, per l'importo di 11 migliaia di euro;
- saldo contributo per le spese di natura obbligatoria riguardante la copertura degli oneri dell'ex personale di Buonitalia Spa in liquidazione per tre annualità per un importo pari a 4.119 migliaia di euro. La somma è rilevata al netto di 381 migliaia di euro rimborsata dal MISE a dicembre 2016 sulla base dei pagamenti eseguiti dall'ICE nel periodo 2014/2016, a seguito di sentenze esecutive, a favore del personale della società in liquidazione;

I MINISTERI VIGILANTI
HANNO APPROVATO
COME DA NOTE ALLEGATE

Bilancio di esercizio 2016

- saldo contributi promozionali al Piano di attività 2016 per 10.000 migliaia di euro;
- saldo fondi per l'attuazione dei progetti relativi al Piano Export per le Regioni della Convergenza pari a 11.926 migliaia di euro; l'importo scaturisce dall'ulteriore spesa sostenuta nel corso del 2016 dall'ICE-Agenzia, eccedente l'anticipo ricevuto e in fase di rendicontazione al Mise.

(valori in migliaia di euro)

	31/12/2016	31/12/2015	Variazioni
Saldo contributo piano attività 2013	0	0	0
Totale crediti per contributi al piano di attività promozionale	0	0	0
Saldo contributi extra programma promozionale	291	291	0
Saldo contributi programma straord. Made in Italy 2010	11	11	0
Totale crediti per contributi al programma straord. Made in Italy	11	11	0
Saldo contributo per spese di natura obbligatoria	4.119	3.000	1.119
Saldo fondi promozionali piano di attività 2016	10.000	0	10.000
Saldo fondi progetti formativi per giovani extraeuropei	0	0	0
Saldo fondi Piano Export Sud	11.926	3.872	8.054
Totale	26.347	7.174	9.173

b) Crediti verso altri Enti

L'importo risultante al 31 dicembre 2016, pari a 9 migliaia di euro, si riferisce a crediti pregressi verso la regione Umbria per la realizzazione di attività promozionali svolte sulla base di apposita convenzione.

c) Crediti diversi

La voce, iscritta in bilancio per 3.018 migliaia di euro, è decurtata, nelle due annualità a confronto, dai crediti verso l'Erario, più propriamente riclassificati alla voce crediti tributari e ricomprende:

- i crediti riguardanti anticipazioni delle imposte di consumo locali nei paesi in cui questa viene recuperata, pari a 2.280 migliaia di euro;
- altri crediti per 728 migliaia di euro, di cui 314 migliaia di euro vantati nei confronti degli enti presso i quali viene ospitato in comando il personale dell'ICE e per i quali è stato richiesto il relativo rimborso. Nell'importo è compreso anche il credito verso gli istituti previdenziali pari a 233 migliaia di euro.

d) Anticipi a fornitori

Gli anticipi a fornitori sono pari a 293 migliaia di euro e sono costituiti da anticipi per forniture di beni e servizi in corso di completamento.

I MINISTRI VIGILANTI
HANNO APPROVATO
COME DA NOTE ALLEGATE

Bilancio di esercizio 2016

C. Attivo Circolante**III Attività finanziarie che non costituiscono immobilizzazioni**

(valori in migliaia di euro)

	Sede Sociale	Quota % Posseduta	Valore di bilancio al 31/12/2015	Incrementi	Decrementi	Valore di bilancio al 31/12/2016
2. Partecipazioni imprese collegate:						
Informest	Gorizia	22,42%	1.898	0	1.898	0
Totale			1.898	0	1.898	0

2. Partecipazioni in imprese collegate**INFORMEST - Agenzia per lo sviluppo e la cooperazione economica internazionale**

INFORMEST è una associazione riconosciuta costituita nel 1993 nell'ambito della Legge 9 gennaio 1991 n° 19 riguardante le norme per lo sviluppo delle attività economiche e della cooperazione internazionale della Regione Friuli Venezia Giulia, la provincia di Belluno ed aree limitrofe.

Il valore della partecipazione è stato azzerato a seguito del diritto di recesso dalla compagine sociale esercitato dal Mise in accordo con ICE-Agenzia e reso esecutivo il 1° gennaio 2016.

Contestualmente alla cancellazione della quota di partecipazione, nel Patrimonio Netto è stata cancellata la specifica riserva istituita all'epoca della sottoscrizione delle quote a totale copertura del valore delle stesse.

Come già indicato nel bilancio di esercizio 2015, la decisione di esercitare il diritto di recesso è scaturita da una valutazione di compatibilità finanziaria rispetto alla richiesta di rifinanziamento del Fondo di dotazione presentata dall'Associazione, del quale l'ICE Agenzia non avrebbe potuto farsi carico anche rispetto alle vigenti norme di contenimento della spesa.

La partecipazione nell'Istituto per l'Edilizia Economica e Popolare di Catania (IEEPC) è stata più correttamente riclassificata e commentata alla voce III. Immobilizzazioni finanziarie.

I MINISTRI VIGILANTI
HANNO APPROVATO
COME DA NOTE ALLEGATE

Bilancio di esercizio 2016

C. Attivo Circolante**IV Disponibilità liquide**

(valori in migliaia di euro)

	31/12/2016	31/12/2015	Variazioni
1. Depositi bancari e postali	59.785	79.997	-20.212
a) tesoreria centrale	49.794	70.817	-21.023
b) istituto cassiere	5.552	4.871	681
c) depositi postali	365	119	246
d) depositi bancari in valuta	4.074	4.190	-116
di cui indisponibili a seguito di sentenze	1.131	436	695
3. Denaro e valori in cassa	67	61	6
Totale	59.852	80.058	-20.206

Le disponibilità liquide al 31/12/2016 ammontano a 59.852 migliaia di euro. Nel corso del 2016 il Mise ha trasferito tutti i contributi pubblici ad eccezione del saldo di 10.000 migliaia di euro relativo al contributo al Piano di attività promozionale 2016 e degli stanziamenti delle ultime tre annualità, pari a 4.500 migliaia di euro, destinati alla copertura degli oneri del personale Buonitalia. Di questi ultimi, a fine dicembre, sono stati rimborsati esclusivamente 381 migliaia di euro corrispondenti a quanto pagato dall'ICE ad alcuni ex dipendenti della società Buonitalia in liquidazione Spa, per effetto di sentenze esecutive pervenute nel periodo 2014/2016.

Nei primi due mesi del 2017 sono state registrate uscite finanziarie per l'importo di 29.965 migliaia di euro.

Nel corso del 2016 sono proseguite le azioni di pignoramento sul conto corrente postale, sul conto corrente bancario e sul conto di Tesoreria centrale, a seguito del contenzioso tutt'ora esistente con gli ex dipendenti della Società Buonitalia. I pignoramenti derivano da sentenze civili di primo grado secondo le quali il trasferimento presso l'Agenzia degli ex dipendenti Buonitalia si sarebbe prodotto ope legis, in virtù ed a far data dal decreto interministeriale 28 febbraio 2013 imponendo all'ICE-Agenzia il pagamento delle retribuzioni maturate e non corrisposte da tale data, per il periodo indicato nelle rispettive sentenze.

D Ratei e Risconti

(valori in migliaia di euro)

	31/12/2016	31/12/2015	Variazioni
Risconti attivi	1.202	770	432
Totale	1.202	770	432

2. Risconti attivi

I risconti attivi, pari a 1.202 migliaia di euro, si riferiscono principalmente ad esborsi per affitti pagati anticipatamente ma di competenza di esercizi successivi (559 migliaia di euro) ed agli importi di Indennità di sede estera spettanti in via anticipata al personale di ruolo trasferito all'estero a copertura delle spese di affitto (283 migliaia di euro). Gli altri risconti attivi si riferiscono a spese per manutenzioni varie (150 migliaia di euro), abbonamenti (8 migliaia di euro), canoni noleggio (3 migliaia di euro), assicurazioni (135 migliaia di euro), spese postali e telefoniche (7 migliaia di euro), altri risconti relativi (57 migliaia di euro).

I MINISTERI VIGILANTI HANNO APPROVATO COME DA NOTE ALLEGATE

Bilancio di esercizio 2016

Passivo**A. Patrimonio Netto**

	(valori in migliaia di euro)		
	31/12/2016	31/12/2015	Variazioni
I Fondo di dotazione	857	857	0
1. Riserve di cui alla Legge 19/91	0	1.898	-1.898
2. Fondo per l'attività di promozione all'estero	12.841	24.641	-11.800
3. Riserva di utili obbligatoria	3.237	3.115	122
4. Riserva di utili facoltativa	480	0	480
VI. Altre riserve	16.558	29.654	-13.096
IX. Utile (Perdita) d'esercizio	37	602	-565
Totale	17.452	31.113	-13.661

I. Fondo di dotazione

Il fondo di dotazione, pari a 857 migliaia di euro, è la risultante del confronto tra i valori patrimoniali dell'attivo e del passivo al 1° gennaio 2013, data di avvio della piena operatività della nuova Agenzia, adeguati sulla base di quanto previsto dal DPCM attuativo del 28 dicembre 2012 emanato in attuazione della Legge istitutiva.

VI. Altre Riserve**1. Riserve di cui alla Legge 19/91**

Il fondo di dotazione della Informest – Agenzia per lo sviluppo e la cooperazione economica internazionale, registrato sino al 2015 a fronte del valore della partecipazione classificata nell'Attivo Circolante, è stato azzerato a seguito del diritto di recesso esercitato dal Mise e dall'ICE Agenzia con decorrenza 1° gennaio 2016.

2. Fondo per l'attività di promozione all'estero

L'ammontare del fondo, pari a 12.841 migliaia di euro, costituito ai sensi dell'art. 10 dello Statuto dell'Ente, racchiude i residui dei fondi promozionali degli anni precedenti non ancora autorizzati.

Il fondo è determinato quale differenza tra le disponibilità promozionali alla data di chiusura dell'esercizio e l'importo strutturato alla data medesima.

3. Riserva di utili obbligatoria

La riserva obbligatoria è stata integrata di 122 migliaia di euro, sulla base di quanto stabilito dall'art. 8 del Regolamento di Amministrazione e Contabilità dell'ICE-Agenzia. Il citato articolo prevede infatti l'accantonamento a riserva obbligatoria del risultato positivo di esercizio per un importo non inferiore al 20%. Il fondo al 31/12/2016 risulta quindi pari 3.237 migliaia di euro.

4. Riserva di utili facoltativa

L'importo di 480 migliaia di euro corrisponde al residuo dell'avanzo di esercizio realizzato nel 2015, destinato, in sede di approvazione del Bilancio di esercizio 2015, a nuovi investimenti informatici.

IX. Utile (Perdita) d'esercizio

L'ICE-Agenzia registra un risultato positivo per l'esercizio 2016 pari a 37 migliaia di euro. Il risultato economico positivo sarà accantonato al fondo di riserva obbligatoria, in applicazione di quanto previsto dall'art. 8 del Regolamento di Amministrazione e Contabilità.

Bilancio di esercizio 2016

B. Fondi per Oneri e Rischi

(valori in migliaia di euro)

	31/12/2015	Incrementi	Utilizzi	31/12/2016
1. Fondo per trattamento di quiescenza	3.068	477	723	2.822
4. Altri fondi per oneri e rischi	4.184	2.888	791	6.281
Totale	7.252	3.365	1.514	9.103

1. Fondo per trattamento di quiescenza

Il Fondo per il trattamento di quiescenza, pari a 2.822 migliaia di euro, si riferisce alle quote accantonate a titolo di liquidazione delle somme dovute in caso di licenziamento e/o dimissioni volontarie del personale locale assunto all'estero. Gli importi erogati nel corso del 2016 ammontano a 723 migliaia di euro, mentre le somme accantonate al 31/12/2016 sono pari a 477 migliaia di euro.

4. Altri fondi per oneri e rischi

Si riporta inoltre di seguito la tabella con il dettaglio degli Altri fondi per oneri e rischi.

(valori in migliaia di euro)

	31/12/2015	Incrementi	Utilizzi	31/12/2016
F.do rischi contenzioso verso il personale	780	885	209	1.456
F.do l.i.s. L. 87/94	6	0	6	0
F.do garanzia prestiti al personale	34	0	0	34
F.do riorganizzazione Rete estera	151	460	133	478
F.do oneri chiusura Rete Italia	39	0	8	31
F.do copertura futuri oneri Ritspa	253	0	131	122
F.do rischi personale Buonitalia	2.921	1.500	302	4.119
F.do oneri manutenzione ICE Milano	0	41	0	41
Totale	4.184	2.886	789	6.281

I fondi residui al termine dell'esercizio al netto dei relativi utilizzi sono i seguenti:

- Fondo rischi contenzioso verso il personale – incrementato dell'importo di 885 migliaia di euro sulla base di una puntuale revisione del contenzioso in essere nei confronti del personale. Nel corso dell'esercizio è stato utilizzato per un importo pari a 209 migliaia di euro per effetto di sentenze esecutive emanate nell'anno di riferimento.
- Fondo Indennità Integrativa Speciale – accantonato a seguito della Legge 87/94 e destinato al solo personale cessato dal servizio beneficiario degli effetti della citata Legge, è stato stralciato per intervenuta prescrizione del relativo debito.
- Fondo di garanzia per prestiti al personale – accantonato per la copertura del rischio di premorienza dei dipendenti in servizio beneficiari dei prestiti concessi dall'ex Istituto nazionale per il Commercio Estero.
- Fondo Riorganizzazione Rete estera – il saldo al 31/12/2016 di 478 migliaia di euro si riferisce all'accantonamento residuo di 18 migliaia di euro per il contenzioso in via di definizione con un dipendente locale dell'ex ufficio ICE di Duesseldorf e all'integrazione di fine esercizio dell'importo di 460 migliaia di euro a fronte degli oneri da sostenere, una tantum, per le operazioni di riorganizzazione di alcuni Uffici della Rete Estera.
- Fondo oneri chiusura Rete Italia – utilizzato per le spese che riguardano l'immobile di proprietà dell'ex Ufficio ICE di Firenze e per eventuali partite debitorie in sospeso residuali, connesse alla chiusura degli ex uffici ICE in Italia. Il fondo registra un saldo al 31/12/2016 pari a 31 migliaia di euro.

Bilancio di esercizio 2016

- Fondo copertura futuri oneri Ritspa – l'ammontare del fondo è stato ridotto in corso d'anno all'importo di 122 migliaia di euro, a seguito della definizione dell'importo da versare a titolo di rimborso dei canoni di locazione dei locali occupati dalla Società Retitalia Internazionale Spa nell'immobile della sede di Roma dell'ICE Agenzia, di proprietà dell'Agenzia del Demanio. Il rimborso avverrà a seguito di specifico accordo connesso al contratto di compravendita azionaria stipulato il 15 luglio 2014.
- Fondo rischi personale Buonitalia – accantonato per la prima volta il 31/12/2014, a fronte delle numerose azioni legali intentate dal personale di Buonitalia Spa in liquidazione, a causa dell'esito negativo della selezione per l'immissione nei ruoli dell'ICE Agenzia avvenuta a fine 2014. L'importo di 4.119 migliaia di euro scaturisce dalla differenza tra quanto stanziato dal Mise (1.500 migliaia di euro per tre annualità) e quanto già versato dall'ICE Agenzia ad alcuni ex dipendenti della società in liquidazione nel periodo 2014/2016 e rimborsato dal Ministero vigilante nel mese di dicembre. Lo stanziamento di 4.119 migliaia di euro (triennio 2014/2016) risulta in bilancio quale credito verso il Ministero vigilante in quanto l'intera somma, impegnata dal Mise, sarà trasferita solo per effettuare eventuali pagamenti a favore del personale Buonitalia.

C. Fondo Trattamento di Fine Rapporto

(valori in migliaia di euro)

	31/12/2015	Incrementi	Utilizzi	31/12/2016
TFR/TFS	5.699	3.247	0	8.946

L'ammontare del Fondo Trattamento di fine rapporto/fine servizio del personale di ruolo dell'ICE Agenzia, precedentemente riclassificato come debito verso istituti previdenziali, è pari a 8.946 migliaia di euro. Il fondo è stato incrementato con la relativa quota annuale, in conformità alla legislazione vigente ed al contratto di lavoro.

Inoltre, a seguito degli esiti del tavolo tecnico ICE Agenzia, INPS e Mise, nel quale l'INPS ha stabilito le modalità di calcolo e di erogazione di tale trattamento e le modalità di trasferimento della provvista da parte dell'ICE, si è provveduto alle seguenti integrazioni e riclassificazioni:

- ulteriore integrazione complessiva di 1.648 migliaia di euro per il triennio 2013/2015 sulla base dell'applicazione del regime di TFS al personale dirigente assunto fino al 31/12/2000;
- riclassificazione del debito verso l'INPS alla voce Trattamento di Fine Rapporto, anche nel bilancio di esercizio 2015, in conseguenza di quanto stabilito dall'INPS rispetto al trasferimento dall'ICE all'ente previdenziale delle risorse finanziarie spettanti al dipendente, successivamente alla cessazione dal servizio, nel momento in cui matura il diritto a percepire le somme.

D. Debiti

(valori in migliaia di euro)

	Esigibili entro l'esercizio successivo			Esigibili oltre l'esercizio successivo		
	31/12/2016	31/12/2015	Variazioni	31/12/2016	31/12/2015	Variazioni
6. Acconti	3.796	1.177	2.619	-	-	-
7. Verso fornitori	8.173	10.164	-1.991	-	-	-
12. Debiti tributari	2.616	2.681	-65	-	-	-
13. Verso istituti di previdenza	2.090	2.272	-182	-	-	-
14. Altri debiti	10.483	11.311	-828	-	-	-
a) anticipi da MISE	4.157	2.551	1.606	-	-	-
b) altri anticipi e debiti	6.326	8.760	-2.434	-	-	-
Totale	27.158	27.605	-447	0	0	0

37 Nota Integrativa

I MINISTERI VIGILANTI HANNO APPROVATO COME DA NOTE ALLEGATE

Bilancio di esercizio 2016

Si riportano di seguito le voci appartenenti alla categoria dei "Debiti".

6. Acconti

Gli acconti si riferiscono all'anticipazione degli importi dovuti per la partecipazione ad attività promozionali da parte dei vari committenti - regioni, enti (Mipaaf e Mattm) e ditte.

In dettaglio tale voce comprende:

	(valori in migliaia di euro)		
	31/12/2016	31/12/2015	Variazioni
anticipi da Regioni	180	180	0
anticipi da Enti	3.284	862	2.422
anticipi da Ditte	332	135	197
Totale	3.796	1.177	2.619

Il saldo al 31/12/2016 ammonta a 3.796 migliaia di euro. La variazione in aumento delle anticipazioni ricevute dagli enti e dalle ditte private, per iniziative promozionali, è pari a 2.619 migliaia di euro ed è attribuibile principalmente alla somma ricevuta dal Ministero delle Politiche Agricole Alimentari e Forestali per avviare l'attività relativa alla convenzione prevista dalla Legge di Stabilità 2015, divenuta operativa ad aprile 2016.

7. Debiti verso fornitori

Il debito verso i fornitori al 31/12/2016 è di 8.173 migliaia di euro e risulta in diminuzione rispetto all'anno precedente. Tale riduzione è frutto dell'attenzione sempre maggiore al rispetto della scadenza dei pagamenti per forniture di beni e servizi, in ottemperanza al D.L. n. 66/2014 convertito con modificazioni dalla Legge 23 giugno 2014, n. 89.

L'indicatore di tempestività dei pagamenti, così come evidenziato nell'allegato 7, si attesta nel 2016 a 5,01 giorni.

12. Debiti tributari

L'importo dei debiti tributari a fine esercizio è pari a 2.616 migliaia di euro ed è relativo all'IRPEF (714 migliaia di euro), all'IVA (1.666 migliaia di euro, di cui 1.490 migliaia di euro per IVA in sospensione ai sensi del D.L. 185/08 – D.L. anticrisi) ed all'IRAP (236 migliaia di euro); i pagamenti delle imposte dovute sono stati assolti dall'ICE Agenzia nel corso dei primi mesi del 2017.

13. Debiti verso istituti di previdenza

L'importo di 2.090 migliaia di euro risultante al 31/12/2016 rappresenta sia gli oneri previdenziali calcolati sulle competenze del personale di ruolo versati a gennaio 2017, sia una quota di integrazioni di TFR a favore del personale ex ICE, da versare all'INPS.

Al fine della comparazione tra le due annualità, il debito verso l'INPS connesso alle quote annuali TFR/TFS accantonate spettanti al personale di ruolo dell'ICE Agenzia è stato più correttamente riclassificato, anche per il 2015, alla voce TFR/TFS del passivo dello Stato Patrimoniale, a seguito di quanto emerso dal tavolo tecnico ICE Agenzia, INPS e Mise nel corso del 2016.

Come già indicato alla voce Fondo trattamento di fine rapporto, l'INPS ha stabilito le modalità di calcolo, di erogazione e di trasferimento delle somme dall'ICE alle casse dell'INPS per le future cessazioni dal servizio del personale di ruolo, rideterminando di fatto l'esistenza del fondo, anziché quella di un debito a breve verso l'istituto previdenziale.

Bilancio di esercizio 2016

14. Altri Debiti

a) anticipi da Mise

Le anticipazioni ricevute dal Ministero in relazione alle specifiche attività extra programma ordinario sono rappresentate nel modo seguente:

(valori in migliaia di euro)	
	31/12/2016
Fondi Legge 84/01 "interventi nei Balcani"	1.578
Fondi Made in Italy Programma straordinario	2.579
Totale	4.157

Il saldo al 31/12/2016 delle anticipazioni ricevute dal Mise per le spese relative ai fondi previsti dalla Legge 84/01 "Interventi nei Balcani" resta invariato e pari a 1.578 migliaia di euro. Ad oggi si è ancora in attesa di riscontro da parte del Ministero competente rispetto alla rendicontazione presentata.

Per il Programma straordinario del Made in Italy è disponibile l'importo complessivo di 2.579 migliaia di euro. Si tratta di un residuo di fondi anticipati dal Mise per annualità precedenti da utilizzare per nuovi progetti già definiti ed avviati.

b) altri anticipi e debiti

(valori in migliaia di euro)			
	31/12/2016	31/12/2015	Variazioni
Verso Associazioni sindacali	0	4	-4
Verso Enti previdenziali ed erariali esteri	177	157	20
Verso Cassa Mutua	0	8	-8
Verso il personale	5.021	8.071	-3.050
Diversi	1.128	520	608
Totale	6.326	8.760	-2.434

Gli altri anticipi e debiti, sono pari a 6.326 migliaia di euro, e riferibili quasi totalmente ai "Debiti verso il personale", pari a 5.021 migliaia di euro, che nello specifico si riferiscono a:

- debiti nei confronti del personale per competenze relative al trattamento estero non ancora liquidate (240 migliaia di euro). La consistente riduzione scaturisce dalla cancellazione del debito residuo relativo all'assegno di rappresentanza appostato negli anni 2013 e 2014 ed erogato solo in minima parte nei primi mesi del 2016;
- debiti nei confronti del personale (3.585 migliaia di euro) riferiti al Trattamento Accessorio dell'anno 2016 da erogare nel corso del 2017;
- debiti per TFR maturato per il personale ex ICE transitato al Mise (Integrazioni TFR/TFS per il personale cessato) (240 migliaia di euro);
- debiti per provvidenze al personale di ruolo (210 migliaia di euro);
- debiti per equo indennizzo (18 migliaia di euro);
- debiti nei confronti del personale relativo al residuo da liquidare del premio professionalità acquisita (300 migliaia di euro);
- debiti diversi riepilogati nei singoli partitari accesi nominativamente nei confronti dei dipendenti (2 migliaia di euro);
- debiti verso il personale locale per competenze da erogare nel 2016 (370 migliaia di euro);
- altri debiti verso il personale (56 migliaia di euro).

Bilancio di esercizio 2016

Così come avvenuto per i crediti verso il personale, anche per i debiti è stata effettuata una verifica delle partite pregresse che ha generato l'opportunità di procedere alla cancellazione di alcune di esse ormai prescritte. La somma complessiva ammonta a circa 69 migliaia di euro.

C. Ratei e Risconti

	(valori in migliaia di euro)		
	31/12/2016	31/12/2015	Variazioni
1. Contributi a destinazione vincolata	97.224	83.489	13.735
2. Altri ratei e risconti:	3.189	1.960	1.229
altri ratei	7	7	0
altri risconti	3.182	1.953	1.229
Totale	100.413	85.449	14.964

I ratei passivi si riferiscono principalmente ad oneri per telecomunicazioni, energia elettrica, pulizia e manutenzioni di competenza dell'esercizio 2016. I risconti passivi si distinguono in:

- *contributi a destinazione vincolata*: riguardano i contributi per il finanziamento del piano annuale di attività promozionale e del piano straordinario cap. 2535, autorizzati e non utilizzati (97.224 migliaia di euro). L'utilizzo di tali fondi è già stato autorizzato per la realizzazione di specifiche attività di promozione;
- *altri risconti passivi* (3.182 migliaia di euro) riferiti al rinvio all'esercizio successivo della quota di compartecipazione delle aziende al piano promozionale di attività a fronte della quale non risultano ancora sostenuti i costi correlati.

Impegni, garanzie e passività potenziali non risultanti dallo Stato Patrimoniale – art. 2427 Codice Civile, comma 1, n. 9

	(valori in migliaia di euro)		
	31/12/2016	31/12/2015	Variazioni
Fidejussioni bancarie	350	282	68
Fidejussioni a mezzo polizze assicurative	539	361	178
Garanzie ipotecarie	16.254	16.869	- 615
Altri conti d'ordine	27	27	-
Totale	17.170	17.539	- 369

Le garanzie comprendono le fidejussioni prestate da terzi a garanzia di contratti sottoposti a tale clausola e quelle prestate dall'ICE in riferimento ad obbligazioni proprie, e più precisamente:

- fidejussioni bancarie attive (350 migliaia di euro);
- fidejussioni a mezzo polizze assicurative (539 migliaia di euro).

A queste si aggiungono le garanzie ipotecarie prestate dal personale di ruolo per i mutui ipotecari edilizi ad essi concessi dall'ex ICE – Istituto nazionale per il Commercio Estero (16.254 migliaia di euro).

Infine, ricompreso tra gli "Altri conti d'ordine" (27 migliaia di euro), è evidenziato l'importo relativo alle immobilizzazioni materiali in uso presso le strutture dell'Agenzia acquisite in occasione di eventi promozionali, di proprietà dei vari committenti.

Non risultano passività potenziali non evidenziate nello Stato Patrimoniale.

Bilancio di esercizio 2016

Conto Economico

Il prospetto di Conto Economico riassume i costi e i ricavi dell'ICE - Agenzia per l'esercizio 2016, riferiti all'attività complessiva, istituzionale e promozionale. Al fine di dare evidenza dei costi e dei ricavi relativi alle due specifiche attività, si rappresenta lo schema di conto economico suddiviso tra attività istituzionale e promozionale.

Conto economico - attività istituzionale	2016	2015
A. Valore della produzione		
1. Ricavi delle vendite e delle prestazioni	3.792.223	3.799.491
a) attività di promozione	1.619.019	1.788.998
b) attività di assistenza	1.973.204	2.010.493
c) attività di informazione	0	0
5. Altri ricavi e proventi	75.367.684	76.280.611
5.1 Ricavi e proventi diversi	1.366.309	1.923.364
5.2 Contributi	74.001.375	74.357.257
a) Contributo annuale alle spese di funzionamento	13.586.605	13.804.164
b) Contributo annuale alle spese di natura obbligatoria	60.434.770	60.553.093
Totale Valore della Produzione (A)	79.159.907	80.080.102
B. Costi della produzione		
6. Per Materie prime, sussidiarie, di consumo e merci	189.641	262.731
7. Per servizi	8.606.799	8.941.980
8. Per godimento beni di terzi	5.316.394	5.917.181
9. Per il personale	56.568.775	55.049.978
a) salari e stipendi	11.827.900	12.202.191
b) straordinario	500.000	500.000
c) oneri sociali	5.629.428	5.575.917
d) trattamento di fine rapporto	3.274.855	1.797.000
f) indennità di servizio all'estero	12.313.927	11.880.758
g) costo del personale locale	15.189.452	15.437.945
h) altri costi	7.833.113	7.656.177
10. Ammortamenti e svalutazioni	2.760.428	4.546.482
a) immobilizzazioni immateriali	1.306.580	1.708.490
b) immobilizzazioni materiali	1.292.134	1.283.075
d) svalutazione dei crediti compresi nell'attivo circolante e delle disponibilità liquide	161.714	1.554.917
11. Variazione delle rimanenze di materie prime, sussidiarie, di consumo e merci	-15.644	4.065
12. Accantonamenti per rischi	885.363	0
13. Altri accantonamenti	460.000	0
14. Oneri diversi di gestione	3.142.638	3.315.296
a) oneri per provvedimenti di contenimento della spesa pubblica	981.522	1.031.680
b) oneri personale Buonitalia	1.500.000	1.500.000
c) altri oneri diversi di gestione	661.116	783.616
Totale Costi della Produzione (B)	77.914.394	78.037.713
Differenza tra valore e costi della produzione (A-B)	1.245.513	2.042.389
C. Proventi e oneri finanziari		
16. Altri proventi finanziari	196.374	257.466
d) proventi diversi dai precedenti, con separata indicazione di quelli da imprese controllate e collegate e di quelli da controllanti e da imprese sottoposte al controllo di queste ultime	196.374	257.466
17. Interessi ed altri oneri finanziari, con separata indicazione di quelli da imprese controllate e collegate e di quelli da controllanti	116.414	120.207
17 bis. Utili e perdite su cambi	-93.564	-59.540
Totale (16 - 17 + - 17 bis)	-13.604	77.719
Risultato prima delle imposte (A - B + - C + - D)	1.231.909	2.120.108
20. Imposte sul reddito dell'esercizio, correnti, differite e anticipate	1.195.284	1.517.865
21. Utile (Perdite) dell'esercizio	36.625	602.243

41 Nota Integrativa

I MINISTERI VIGILANTI HANNO APPROVATO COME DA NOTE ALLEGATE

Bilancio di esercizio 2016

Conto economico - attività promozionale	2016	2015
A. Valore della produzione		
5. Altri ricavi e proventi	134.229.304	109.629.716
5.1 Ricavi e proventi diversi	93.660	30.844
5.2 Contributi	97.596.869	68.574.569
c) Utilizzo del Fondo da assegnare all'Agenzia per la promozione all'estero	75.268.060	64.451.341
d) Utilizzo fondi progetti formativi per giovani extraeuropei	517.083	0
e) Utilizzo fondo per la promozione straordinaria del Made in Italy e per l'attrazione degli investimenti in Italia (D.L. 133/2014)	21.811.706	4.123.228
5.3 Altre assegnazioni promozionali	36.538.775	41.024.303
a) assegnazioni per iniziative promozionali a carico dello stato di previsione della spesa del MISE	22.243.372	24.786.514
b) contributi e compartecipazioni delle regioni alle spese per la realizzazione dell'attività di promozione e di sviluppo degli scambi commerciali con l'estero	615.973	103.107
c) contributi e compartecipazioni di altri enti del settore pubblico alle spese per la realizzazione dell'attività di promozione e di sviluppo degli scambi commerciali con l'estero	840.865	2.279.302
d) compartecipazione delle imprese alle spese per la realizzazione dell'attività di promozione e di sviluppo degli scambi commerciali con l'estero	12.345.887	13.855.390
f) altre assegnazioni promozionali	492.678	0
Totale Valore della Produzione (A)	134.229.304	109.629.716
B. Costi della produzione		
6. Per Materie prime, sussidiarie, di consumo e merci	1.402.196	964.419
7. Per servizi	81.949.734	63.742.058
8. Per godimento beni di terzi	34.314.504	32.154.555
9. Per il personale	4.033.452	3.938.614
a) salari e stipendi	338.407	241.160
b) straordinario	19.033	13.105
c) oneri sociali	127.927	74.901
d) trattamento di fine rapporto	26.887	25.424
f) indennità di servizio all'estero	14.535	0
g) costo del personale locale	1.712.839	1.658.255
h) altri costi	1.794.824	1.925.769
14. Oneri diversi di gestione	12.424.544	8.762.806
Totale Costi della Produzione (B)	134.124.430	109.582.452
Differenza tra valore e costi della produzione (A - B)	104.874	47.264
C. Proventi e oneri finanziari		
16. Altri proventi finanziari	0	0
d) proventi diversi dai precedenti, con separata indicazione di quelli da imprese controllate e collegate e di quelli da controllanti e da imprese sottoposte al controllo di queste ultime	0	0
17. Interessi ed altri oneri finanziari, con separata indicazione di quelli da imprese controllate e collegate e di quelli da controllanti	33.806	58.068
17 bis. Utili e perdite su cambi	-26.922	36.694
Totale (16 - 17 + - 17 bis)	-60.728	-21.374
Risultato prima delle imposte (A - B + - C + - D)	44.146	25.890
20. Imposte sul reddito dell'esercizio, correnti, differite e anticipate	44.146	25.890
21. Utile (Perdite) dell'esercizio	0	0

Bilancio di esercizio 2016

Ricavi**A. Valore della Produzione****1. Ricavi delle vendite e delle prestazioni di servizi**

	(valori in migliaia di euro)			
	2016	2015	Variazioni	Variaz. %
a) Attività di promozione	1.819	1.789	30	1,68
b) Attività di assistenza	1.973	2.010	-37	-1,84
Totale	3.792	3.799	-7	-0,18

Le singole attività vengono suddivise nelle tabelle che seguono, secondo la tipologia del committente:

a) attività di promozione

	(valori in migliaia di euro)			
	2016	2015	Variazioni	Variaz. %
Privati	363	381	-18	-4,72
Regioni	33	0	33	n.a.
Altri Enti Pubblici	1.423	1.408	15	1,07
Totale	1.819	1.789	30	1,68

I ricavi derivanti dall'attività di promozione commissionata da "Altri Enti Pubblici", pari a 1.423 migliaia di euro, si riferiscono al programma straordinario per il Made in Italy, alla gestione del Piano Export per le Regioni della Convergenza, alle convenzioni stipulate con il Mipaaf e ad altri progetti effettuati per conto di altri soggetti pubblici.

b) attività di assistenza

	(valori in migliaia di euro)			
	2016	2015	Variazioni	Variaz. %
Privati	1.839	1.860	-21	-1,13
Regioni	0	0	0	0,00
Altri Enti Pubblici	134	150	-16	-10,67
Totale	1.973	2.010	-37	-1,84

I ricavi dei servizi di assistenza derivano dall'intervento qualificato dell'ICE-Agenzia a favore delle imprese italiane che intendono conoscere i mercati esteri, entrare e promuovere i propri prodotti o consolidare la posizione già acquisita all'estero. Nell'ambito dell'attività di assistenza i ricavi sono così articolati:

	(valori in migliaia di euro)			
	2016	2015	Variazioni	Variaz. %
a) assistenza operatori italiani	1.874	1.916	-42	-2,19
b) convenzioni Enti Fieristici	99	94	5	5,32
Totale	1.973	2.010	-37	-1,84

L'attività di informazione (pubblicazioni ed indagini di mercato) viene resa prevalentemente a titolo gratuito.

I MINISTRI VIGILANTI
HANNO APPROVATO
COME DA NOTE ALLEGATE

Bilancio di esercizio 2016

A. Valore della Produzione**5. Altri Ricavi e Proventi**

5.1 Ricavi e Proventi diversi

(valori in migliaia di euro)				
	2016	2015	Variazioni	Variaz. %
Ricavi e Proventi diversi	1.460	1.954	-494	-25,28

Sono inclusi in questa voce i rimborsi dei costi esterni fatturati alle aziende in occasione delle prestazioni di servizi (712 migliaia di euro) oltre che il rimborso dei consumi attribuibili a Retitalia internazionale Spa, all'Agenzia Digitale ed allo sportello della Banca Monte dei Paschi di Siena Spa, che occupano parte dell'immobile della sede di Roma (340 migliaia euro).

Come già evidenziato, ai sensi del D.Lgs. n. 139/2015, gli importi in questione sono stati integrati con le rettifiche di competenza economica di anni precedenti. In particolare, nel 2016 la rettifica è di 249 migliaia di euro per l'attività istituzionale e 36 migliaia di euro per quella promozionale mentre nel 2015 è pari a 147 migliaia di euro istituzionale e un migliaio di euro promozionale.

A. Valore della Produzione

5.2 Contributi

a) Contributo annuale alle spese di funzionamento

(valori in migliaia di euro)				
	2016	2015	Variazioni	Variaz. %
Contributo annuale alle spese di funzionamento	13.566	13.804	-238	-1,72

Il contributo statale per il funzionamento dell'Ente per l'anno 2016 - capitolo 2530 - è di 13.566 migliaia di euro.

b) Contributo annuale alle spese di natura obbligatoria

(valori in migliaia di euro)				
	2016	2015	Variazioni	Variaz. %
Contributo annuale alle spese di natura obbligatoria	60.435	60.553	-118	-0,19

Per il primo anno dalla costituzione dell'ICE-Agenzia lo stanziamento sul capitolo 2532 dello stato di previsione del Ministero dello Sviluppo Economico è stato ridotto. L'importo include 1.500 migliaia di euro destinate alla copertura degli oneri del personale di Buonitalia Spa secondo quanto previsto dall'art.12, comma 18-bis del D.L. 95/12, così come modificato dall'articolo 1, comma 478 della Legge 27 dicembre 2013, n. 147.

L'importo complessivo degli stanziamenti destinati all'attività istituzionale 2016, si attesta quindi a 74.001 migliaia di euro.

I MINISTRI VIGILANTI HANNO APPROVATO COME DA NOTE ALLEGATE
--

Bilancio di esercizio 2016

c) Utilizzo del contributo annuale per il finanziamento del piano di attività

(valori in migliaia di euro)				
	2016	2015	Variazioni	Variaz. %
Utilizzo del contributo finanziamento piano attività	75.268	64.451	10.817	16,78

L'utilizzo dei fondi destinati alla realizzazione di iniziative previste a valere sui fondi ordinari e straordinari del Mise è pari a 75.268 migliaia di euro. L'attività svolta nel 2016 ha riguardato prevalentemente la realizzazione delle iniziative finanziate su fondi 2015 (Piano ordinario 2015 operativo dal 5 marzo 2015, Piano straordinario 2015 operativo dal 28 aprile 2015) e precedenti, cui si è aggiunta l'attuazione delle azioni previste nel Piano ordinario 2016 e nel Piano straordinario per la promozione del Made in Italy e attrazione degli investimenti in Italia 2016, entrambi operativi dal 18 aprile 2016.

La quota del Piano straordinario 2016 qui trattata, pari a 51.000 migliaia di euro, la cui realizzazione si svilupperà in buona parte nel 2017, ha contribuito per circa 13.000 migliaia di euro alla spesa del 2016, che ha registrato nel suo totale una crescita di circa il 17% rispetto al 2015.

d) Utilizzo fondi progetti formativi per giovani extraeuropei

(valori in migliaia di euro)				
	2016	2015	Variazioni	Variaz. %
Utilizzo fondi progetti formativi per giovani extraeuropei	517	0	517	n.a.

L'utilizzo di tali fondi rientra nell'ambito dello stanziamento di 1.000 migliaia di euro, di cui alla Legge di Stabilità 2014, finalizzato all'attivazione, in collaborazione con le università Siciliane, di percorsi formativi e per la concessione di borse di studio a giovani in possesso almeno di istruzione superiore provenienti dai Paesi extraeuropei del bacino del Mediterraneo, per l'avvio di piccole attività imprenditoriali nei Paesi di origine.

e) Utilizzo fondo promozione straordinaria Made in Italy e attrazione investimenti in Italia – DL 133/14

(valori in migliaia di euro)				
	2016	2015	Variazioni	Variaz. %
Utilizzo fondo prom. Straord. Made in Italy DL 133/14	21.812	4.123	17.689	429,03

L'avvio operativo della Convenzione ICE-Mise per la realizzazione delle linee di intervento previste dall'art. 30, comma 2, del DL 133/14 e finanziate a valere sul Capitolo 7481 del Bilancio del Mise per l'anno 2016, avvenuto il 16 novembre 2016, ha fatto sì che solo una piccola parte dello speso totale 2016 sia riferibile a tali fondi. La quasi totalità dell'utilizzo del fondo ha riguardato, invece, lo svolgimento delle azioni previste dalla Convenzione ICE-Mise relativa ai fondi 2015, ora pienamente operativa, con 21.812 migliaia di euro spesi.

In particolare, le linee di intervento che hanno visto una maggiore spesa sono state quelle relative alla realizzazione di campagne di promozione strategica nei mercati più rilevanti e di contrasto al fenomeno dell'*italian sounding*, al sostegno alla penetrazione dei prodotti italiani nei diversi mercati, anche attraverso appositi accordi con le reti di distribuzione, alla realizzazione di iniziative straordinarie di formazione e informazione sulle opportunità offerte dai mercati esteri alle imprese, in particolare piccole e medie, e alla valorizzazione delle produzioni di eccellenza, in particolare agricole e agroalimentari, e tutela all'estero dei marchi e delle certificazioni di qualità e di origine delle imprese e dei prodotti.

Bilancio di esercizio 2016

A. Valore della Produzione**5.3 Altre Assegnazioni Promozionali**

	(valori in migliaia di euro)			
	2016	2015	Variaz.	Variaz. %
a) Assegnazioni per iniziative promozionali a carico dello stato di previsione della spesa del MISE – Extra Programma Promozionale	22.243	24.787	-2.544	-10,26
b) Contributi e compartecipazioni delle Regioni alle spese per la realizzazione del progr. di promozione e sviluppo degli scambi comm.II con l'estero	616	103	513	498,06
c) Contributi e compartecipazioni di Enti del settore pubblico alle spese per la realizzazione del progr. di promozione e sviluppo degli scambi comm.II con l'estero	841	2.279	-1.438	-63,10
d) Compartecipazione delle imprese alle spese per la realizzazione del progr. di promozione e sviluppo degli scambi comm.II con l'estero	12.346	13.855	-1.509	-10,89
f) Altre assegnazioni promozionali	493	0	493	n.a.
Totale	36.539	41.024	-4.485	-10,93

L'assegnazione, di cui al punto a) della tabella, pari a 22.243 migliaia di euro, comprende le seguenti attività extra programmatiche commissionate dal MISE:

- Programma straordinario Made in Italy per 10.751 migliaia di euro;
- Piano Export Sud per 11.492 migliaia di euro.

I contributi e compartecipazioni delle Regioni di cui al punto b) sono principalmente relativi ad accordi e convenzioni stipulati con la Regione Sardegna.

Il punto c) evidenzia i contributi e le compartecipazioni degli enti del settore pubblico all'attività promozionale 2016.

La compartecipazione delle aziende per l'importo complessivo di 12.346 migliaia di euro, di cui al punto d), si riferisce principalmente al programma ordinario e straordinario MISE per 10.846 migliaia di euro e ad altri programmi per 1.500 migliaia di euro.

Nelle "altre assegnazioni promozionali", punto f), figurano i contributi derivanti dalle convenzioni sottoscritte col Mipaaf a copertura dei costi sostenuti nell'esercizio per l'attuazione dei programmi previsti.

Le poste del conto economico afferenti le attività promozionali, come è noto, non influiscono per loro natura sul risultato economico d'esercizio.

Bilancio di esercizio 2016

B. Costi della Produzione**6. Per materie prime, sussidiarie, di consumo e merci**

(valori in migliaia di euro)

	2016	2015	Variazioni	Variaz. %
6. Per materie prime, sussidiarie, di consumo e merci	1.592	1.227	365	29,75

L'incremento di 365 migliaia di euro rispetto all'anno precedente della voce che comprende spese per l'acquisto di pubblicazioni, materiale promozionale, tecnico e didattico, forniture per uffici, spese tipografiche per le pubblicazioni periodiche, tecniche e promozionali, nonché acquisti di carburanti e lubrificanti per automezzi, è riconducibile al consistente aumento dell'attività promozionale complessiva.

Le spese, ripartite per attività istituzionale e commesse promozionali, risultano così articolate:

(valori in migliaia di euro)

	Totale		Attività Istituzionale			Attività Promozionale			
	2016	2015	2016	2015	Variaz.	Var. %	2016	2015	Variaz.
Pubblicazioni	137	39	65	-26	-40,00	98	87	11	12,64
Materiale promozionale, tecnico e didattico	946	58	72	-14	-19,44	888	346	542	156,65
Forniture per uffici	369	51	89	-38	-42,70	318	305	13	4,26
Spese tipografiche per Pubblicazioni ICE	118	36	33	3	9,09	82	218	-136	-62,39
Diversi	22	6	4	2	50,00	16	8	8	100,00
Totale	1.592	190	263	-73	-27,76	1.402	964	438	45,44

B. Costi della Produzione**7. Per servizi**

(valori in migliaia di euro)

	2016	2015	Variazioni	Variaz. %
7. Per servizi	90.557	72.684	17.873	24,59

Le "Prestazioni di servizi" sono pari a 90.557 migliaia di euro, con un aumento complessivo pari al 24,59%. Tale incremento è riconducibile esclusivamente all'attività promozionale in quanto le prestazioni di servizi istituzionali si decrementano del 3,75%.

Si evidenzia che l'attività istituzionale comprende anche gli importi relativi alle spese sostenute per la prestazione di servizi di assistenza commissionati da terzi e da questi rimborsati per intero, per un importo di 563 migliaia di euro.

I MINISTERI VIGILANTI HANNO APPROVATO COME DA NOTE ALLEGATE

Bilancio di esercizio 2016

L'importo complessivo dei servizi risulta così suddiviso:

(valori in migliaia di euro)

	Totale		Attività Istituzionale			Attività Promozionale			
	2016	2016	2015	Variaz.	Var. %	2016	2015	Variaz.	Var. %
Servizi informatici	5.440	3.006	3.245	-239	-7,37	2.434	351	2.083	593,45
Pubblicità e p.r.	19.694	16	6	10	166,67	19.678	11.369	8.309	73,08
Consumi energetici	832	750	814	-64	-7,66	82	72	10	13,89
Telecomunicazioni	1.180	586	858	-272	-31,70	594	400	194	48,50
Quote associative e simili	90	11	13	-2	-15,38	70	105	-26	-24,76
Assistenza ed informazioni	555	269	266	3	1,13	286	320	-34	-10,63
Servizi sanitari	58	58	52	6	11,54	0	0	0	0,00
Vigilanza	403	322	316	6	1,90	81	120	-39	-32,50
Condizione impianti tecnici	289	280	278	2	0,72	9	24	-15	-62,50
Servizi organizzativi, amm.ivi e altri	23.497	479	627	-148	-23,60	23.018	22.594	424	1,88
Servizi legali	94	41	58	-17	-29,31	53	58	-5	-8,62
Consulenze fiscali	0	0	0	0	0,00	0	0	0	0,00
Consulenze organizzative e amm.ve	0	0	0	0	0,00	0	0	0	0,00
Consulenze artistiche	0	0	0	0	0,00	0	0	0	0,00
Spese notarili	6	6	2	4	200,00	0	0	0	0,00
Altre consulenze	0	0	0	0	0,00	0	0	0	0,00
Prestazioni prof. specialistiche non riconducibili a consulenze	2.230	15	6	9	150,00	2.215	3.995	-1.780	-44,56
Borse di studio	797	189	191	-2	-1,05	608	646	-38	-5,88
Formazione operatori esteri	4.081	54	19	35	184,21	4.027	2.238	1.789	79,94
Onorari e compensi per incarichi speciali	45	10	1	9	900,00	35	751	-716	-95,34
Prestazioni di terzi	5.983	197	157	40	25,48	5.788	4.774	1.012	21,20
Trasporti e facchinaggio	1.088	294	345	-51	-14,78	804	683	121	17,72
Magazzinaggio e sdoganamento	45	3	13	-10	-76,92	42	37	5	13,51
Pulizia locali	699	623	643	-20	-3,11	76	48	28	58,33
Manutenzioni e riparazioni	455	250	163	87	53,37	205	12	193	1.608,33
Premi assicurativi	220	119	155	-36	-23,23	101	70	31	44,29
Spese di rappresentanza	1	1	1	0	0,00	0	0	0	0,00
Spese organi sociali	283	283	287	-4	-1,39	0	0	0	0,00
Rimborso missioni organi sociali	108	23	12	11	91,67	85	121	-36	-29,75
Marchio all'export	9	0	0	0	0,00	9	42	-33	-78,57
Erogazione a terzi	8.061	0	0	0	0,00	8.061	1.880	6.181	328,78
Servizi alberghieri per missioni operatori	13.657	94	85	9	10,59	13.563	13.012	551	4,23
Manutenzione ordinaria immobili	84	84	242	-158	-65,29	0	0	0	0,00
Indennità e missioni portavoce organo di vertice	139	120	100	20	20,00	19	20	-1	-5,00
Rettifiche di competenza economica a.p.	424	424	-13	437	-3.361,54	0	0	0	0,00
Totale	90.557	8.607	8.942	-335	-3,75	81.950	63.742	18.208	28,57

La riduzione dei costi istituzionali, pari a 335 migliaia di euro, considera anche il saldo algebrico delle rettifiche di competenza economica di anni precedenti, per un importo aggiuntivo di 424 migliaia di euro.

Infatti, sulla base delle disposizioni del D.Lgs. n. 139/2015 che ha eliminato la sezione straordinaria del Conto Economico, sono stati ricondotti ai costi per servizi gli oneri del Piano export sud considerati dal Mise non ammissibili per un importo pari a 347 migliaia di euro.

Bilancio di esercizio 2016

Si fornisce, di seguito, il dettaglio della voce "Prestazioni di terzi" distinto per attività istituzionale e promozionale:

(valori in migliaia di euro)

	Totale		Attività Istituzionale			Attività Promozionale			
	2016	2016	2015	Var.	Var. %	2016	2015	Var.	Var. %
Hostess ed interpreti	1.498	64	61	3	4,92	1.434	1.800	-366	-20,33
Traduzioni	142	13	13	0	0,00	129	295	-166	-56,27
Collaboraz.coord. e cont.	123	0	20	-20	-100,00	123	22	101	n.a.
Altre (*)	4.220	120	63	57	90,48	4.100	2.657	1.443	54,31
Prestazione di terzi	5.983	197	157	40	25,48	5.786	4.774	1.012	21,20

(*) personale locale a tempo determinato, personale ausiliario, relatori ed altro

Vale la pena evidenziare che per l'attività istituzionale, le voci esposte nella tabella di dettaglio, registrano l'ammontare di *costi sostenuti per conto terzi* per l'importo di 137 migliaia di euro su 197 migliaia di euro totali e più precisamente:

- "Hostess ed interpreti" 62 migliaia di euro;
- "Traduzioni" 8 migliaia di euro;
- "Altre" 67 migliaia di euro.

In aderenza al disposto dell'art. 2427 n. 16 del Codice Civile, viene inserito qui di seguito l'ammontare dei compensi spettanti agli organi sociali. Si precisa che, nelle more della definizione dei compensi come da Direttiva della Presidenza del Consiglio dei Ministri del 19/01/2001 e dell'emanazione del relativo decreto ministeriale, i compensi spettanti agli Organi insediatisi nel corso del 2016 sono da considerare provvisori, a titolo di anticipazione e salvo conguaglio, ai sensi della delibera n. 366/2016 del 23/06/2016.

(valori in migliaia di euro)

	2016	2015	Variazione	Variaz. %
Presidente (*)	128	132	-4	-3,03
Spese di missione Presidente	99	125	-26	-20,80
Collegio dei Revisori	55	58	-3	-5,17
Spese di missione Collegio dei Revisori	7	4	3	75,00
Consiglio di Amministrazione	100	96	4	4,17
Spese di missione Consiglio di Amministrazione	2	4	-2	-50,00
Spese varie di funzionamento Organi dell'Ente	0	1	-1	-100,00
Totale	391	420	-29	-6,90

(*) Le spese comprendono l'indennità di carica lorda annua per il Presidente, (111.540 euro), oltre alle spese relative agli oneri previdenziali.

Gli importi inclusi nella voce "Prestazioni di servizi" dell'attività istituzionale rispettano le misure di contenimento della spesa pubblica previste dalla normativa vigente.

In particolare, le "Spese per organi sociali" pari a 283 migliaia di euro al netto dei rimborsi per le missioni, rientrano nel limite stabilito dal comma 3 dell'art. 6 del citato D.L. 78/10, fissato nell'importo di 343 migliaia di euro.

Non sono state sostenute "Spese per consulenze" per le quali esistono i limiti prefissati dal comma 1, dell'art. 5 del D.L. 101/13, (4 migliaia di euro), corrispondente all'80% del limite di spesa dell'anno 2013.

Le "Spese per relazioni pubbliche, convegni, mostre, pubblicità e rappresentanza", sono al di sotto della soglia fissata dal comma 8 del medesimo art. 6 del D.L. 78/10 pari sempre al 20% dello speso 2009 (10 migliaia di euro suddiviso in mille euro per le spese di rappresentanza e 9 migliaia di euro per le altre spese). L'importo di 16 migliaia di euro della voce "Pubblicità e p.r." include circa 14 migliaia di euro di costi anticipati per conto di clienti per servizi di assistenza prestati e da questi rimborsati.

Bilancio di esercizio 2016

Le "Spese per manutenzione, noleggio, esercizio autoveicoli nonché per l'acquisto dei buoni taxi" che, sulla base dell'art. 15 del D.L. 66/2014, a partire dal 1° maggio 2014, non devono eccedere il limite del 30 per cento della spesa sostenuta nell'anno 2011, rispettano il limite di legge (15 migliaia di euro).

Sono, infine, stati rispettati i limiti previsti per le "Spese di manutenzione ordinaria e straordinaria" art. 2, commi 618 e 623 della Legge 244/2007, come modificato dall'art. 8 della Legge 122 del 30 luglio 2010.

B. Costi della Produzione**8. Per godimento beni di terzi**

(valori in migliaia di euro)

	2016	2015	Variazioni	Variaz. %
8. Per godimento beni di terzi	39.631	38.072	1.559	4,09

Si riporta di seguito il dettaglio suddiviso per tipologia di attività:

(valori in migliaia di euro)

	Totale		Attività Istituzionale			Attività Promozionale			
	2016	2015	2016	2015	Variaz.	Var. %	2016	2015	Variaz.
Noleggi	13.539	173	603	-430	-71,31	13.366	11.366	2.000	17,60
Canoni leasing	6	4	4	0	0,00	2	0	2	n.a.
Affitti	26.096	5.149	5.308	-159	-3,00	20.947	20.789	158	0,76
Rettifiche di competenza economica a.p.	-10	-10	2	-12	-600,00	0	0	0	0,00
Totale	39.631	5.316	5.917	-601	-10,16	34.315	32.155	2.160	6,72

L'importo dell'attività istituzionale relativo ai Noleggi diminuisce in maniera significativa rispetto all'esercizio precedente in parte per la conclusione del contratto di noleggio delle stampanti/fotocopiatrici della Sede che sono state acquistate ed in parte per effetto del minor costo sostenuto per conto di clienti per servizi di assistenza prestati e da questi rimborsati. Mentre nel 2015 erano stati sostenuti costi da rifattare a clienti per un importo pari ad oltre 300 migliaia di euro, tali costi nel 2016 sono scesi a meno di 50 migliaia di euro.

La riduzione degli affitti istituzionali pari a circa 159 migliaia di euro è da ricondurre principalmente ai risparmi ottenuti a seguito della revisione del contratto di affitto dell'Ufficio ICE di Mosca.

I costi promozionali per godimento beni di terzi, riferiti agli affitti delle aree espositive, dei locali per conferenze e per lo svolgimento di seminari ed eventi vari nonché al noleggio dei macchinari e delle attrezzature per l'organizzazione delle manifestazioni fieristiche, aumentano invece in relazione sempre all'accresciuto volume di attività promozionale svolta dall'ICE - Agenzia nel corso del 2016.

Bilancio di esercizio 2016

B. Costi della Produzione**9. Per il personale**

(valori in migliaia di euro)				
	2016	2015	Variazioni	Variaz. %
9. Personale	60.602	58.989	1.613	2,73

L'ammontare complessivo del costo del personale, pari a 60.602 migliaia di euro, risulta in aumento del 2,73% rispetto al dato del 2015 di 58.989 migliaia di euro.

Il costo complessivo risulta così ripartito tra attività istituzionale e promozionale:

(valori in migliaia di euro)									
	Totale		Attività Istituzionale			Attività Promozionale			
	2016	2016	2015	Variaz.	Var. %	2016	2015	Variaz	Var. %
a) Salari e stipendi (*)	12.166	11.828	12.202	-374	-3,07	338	241	97	40,25
b) Straordinario	519	500	500	0	0,00	19	13	6	46,15
c) Oneri sociali	5.758	5.630	5.576	54	0,97	128	75	53	70,67
d) TFR/TFS	3.301	3.275	1.797	1.478	82,25	26	26	0	0,00
f) Indennità di servizio estero	12.328	12.314	11.881	433	3,64	14	0	14	n.a.
g) Costo del personale locale	16.902	15.189	15.438	-249	-1,61	1.713	1.658	55	3,32
h) Altri costi	9.628	7.833	7.666	177	2,31	1.795	1.926	-131	-6,80
Totale	60.602	56.569	55.050	1.519	2,76	4.033	3.939	94	2,39

(*) Comprende la retribuzione lorda del Direttore Generale

La variazione in aumento del costo dell'attività istituzionale è determinata dall'inserimento, ex D.Lgs. 139/2015, delle rettifiche di competenza economica degli anni precedenti, riclassificate, per il 2016, nelle voci *TFR/TFS* per l'importo di 1.648 migliaia di euro e *Altri costi* per l'importo di -2.263 migliaia di euro e per il 2015 nella voce *Altri costi* per l'importo di -2.434 migliaia di euro.

Al netto di tali rettifiche il costo del personale subisce una diminuzione effettiva di 300 migliaia di euro rispetto all'anno precedente.

Per quanto riguarda il TFR/TFS, le sopra citate rettifiche sono dovute al ricalcolo derivante dalla decisione dell'INPS di assoggettare il personale dirigente dell'ICE-Agenzia assunto fino al 31/12/2000, al regime di TFS, più oneroso rispetto a quello di TFR a questi applicato in precedenza.

Gli importi rilevanti relativi agli altri costi del personale sono stati, invece, rettificati a seguito della cancellazione del debito relativo all'assegno di rappresentanza previsto per il personale di ruolo in servizio all'estero per gli anni 2013 e 2014 pari a 1.709 migliaia di euro, e della rilevazione della somma di 264 migliaia di euro a titolo di recupero dell'ad personam non spettante, erogato al personale di ruolo in servizio all'estero negli anni precedenti il 2016.

Le somme di importo rilevante, relative al bilancio di esercizio 2015 e riclassificate tra gli *Altri costi* riguardano la cancellazione del debito per ferie maturate non godute di 1.259 migliaia di euro, la rettifica relativa al recupero dell'assegno ad personam per il personale di ruolo per gli anni 2013 e 2014 pari a 451 migliaia di euro e la cancellazione della passività per conguagli dell'indennità di servizio all'estero non più dovuti pari a 451 migliaia di euro.

La spesa del personale a carico di progetti promozionali subisce un incremento di lieve entità.

Bilancio di esercizio 2016

Si precisa che, in ottemperanza all'art. 14, comma 26-ter, della Legge 214/2011 (Legge istitutiva dell'ICE-Agenzia), il contributo per le attività promozionali, di cui al capitolo n. 2535, non è stato utilizzato a copertura delle spese fisse per il personale dipendente.

I costi del personale di cui alle lettere a), b) c), d) dell'attività promozionale si riferiscono in misura prevalente, infatti, al trattamento spettante ai dipendenti a tempo determinato assunti a valere sul Piano Export Sud.

La lettera g), costo del personale locale, si riferisce, invece, a personale tecnico assunto a tempo determinato su progetti specifici e specializzato nei settori di competenza mentre gli altri costi, lettera h), riguardano prevalentemente il costo relativo alle missioni del personale di ruolo impegnato nelle iniziative promozionali. I costi alla lettera f) riguardano le indennità dei dipendenti trasferiti temporaneamente all'estero per missioni prolungate a valere sul fondo per la promozione straordinaria del Made in Italy (D.L. 133/2014).

Si riporta di seguito una descrizione sintetica della composizione delle singole voci riportate in tabella:

a) Salari e stipendi

Comprende la retribuzione del personale di ruolo dell'ICE – Agenzia inquadrato, a partire dal 1° gennaio 2013, nel comparto dei Ministeri. La quota istituzionale si riduce di 374 migliaia di euro per effetto delle progressioni economiche orizzontali che hanno comportato il riassorbimento della quota di ad personam, mentre il differenziale sul tabellare grava sui fondi del trattamento accessorio.

b) Straordinario

Il costo dello straordinario del personale di ruolo figura in un'apposita voce, così come previsto dal contratto ministeriale.

c) Oneri sociali

Il costo degli oneri sociali riporta i contributi obbligatori sulle retribuzioni da versare agli Enti Previdenziali ed Assistenziali.

d) Trattamento di Fine Rapporto/Fine Servizio

La quota di accantonamento dell'anno spettante al personale di ruolo è pari a 1.627 migliaia di euro per l'attività istituzionale e a 26 migliaia di euro per l'attività promozionale. Quest'ultima si riferisce prevalentemente al TFS calcolato per il personale a tempo determinato assunto per il Piano Export Sud.

f) Indennità di servizio all'estero

Il costo in oggetto, riferito all'attività istituzionale, si incrementa di 433 migliaia di euro in conseguenza dell'apertura dei nuovi Uffici di Accra e L'Avana, di un numero maggiore di avvicendamenti e dell'erogazione delle spese di abitazione (Legge di Stabilità 2015) per l'intero esercizio.

g) Costo del personale locale

Il costo del personale locale all'estero, complessivamente pari a 16.902 migliaia di euro è al lordo della quota parte a carico dell'ICE - Agenzia dei contributi versati agli enti previdenziali stranieri, nonché della quota annuale dell'accantonamento riferito all'indennità di quiescenza.

Bilancio di esercizio 2016

h) Altri costi

La tabella seguente riepiloga il dettaglio della voce "Altri costi", suddiviso per attività istituzionale e attività promozionale.

(valori in migliaia di euro)

	Totale		Attività Istituzionale			Attività Promozionale			
	2016	2015	2015	Variaz.	Var. %	2016	2015	Variaz.	Var. %
Missioni	1.750	35	60	-25	-41,67	1.715	1.899	-184	-9,69
Trasferimenti	1.177	1.177	1.166	21	1,82	0	0	0	0,00
Viaggi per congedo	146	146	35	111	317,14	0	0	0	0,00
Contributo abitazione	0	0	77	-77	-100,00	0	0	0	0,00
Foresteria	387	387	245	142	57,96	0	0	0	0,00
Buoni pasto	270	257	267	-10	-3,75	13	7	6	85,71
Formazione	84	84	124	-40	-32,26	0	3	-3	n.a.
F.di trattamento accessorio	7.653	7.586	7.688	-102	-1,33	67	17	50	294,12
Comandi in entrata	70	70	98	-28	-28,57	0	0	0	0,00
Provvidenze per il personale	210	210	150	60	40,00	0	0	0	0,00
Provvidenze scolastiche estero	112	112	163	-51	-31,29	0	0	0	0,00
OIV	19	19	0	19	n.a.	0	0	0	0,00
Ricerca e selezione del personale estero	13	13	27	-14	-51,85	0	0	0	0,00
Rettifiche competenza economica a.p.	-2.263	-2.263	-2.434	171	-7,03	0	0	0	0,00
Totale	9.628	7.833	7.656	177	2,31	1.795	1.926	-131	-6,80

Così come evidenziato alla voce Indennità di trattamento estero, il cambiamento della normativa riguardante il trattamento economico del personale di ruolo trasferito all'estero, applicato a partire dal mese di luglio 2015, ha generato a regime l'azzeramento della voce "Contributo abitazione" ed una maggiore spesa per la "Foresteria", si tratta di contratti di locazione, stipulati dall'ICE-Agenzia per gli alloggi destinati al personale di ruolo trasferito all'estero.

Gli importi delle spese di missione rispettano le misure di contenimento della spesa pubblica previste dall'art. 6, commi 12 del D.L. 78/10, convertito in Legge 30 luglio 2010, n. 122, fissati al 50% dello speso 2009 e quindi pari a 131 migliaia di euro, ridotti a 77 migliaia di euro al fine di applicare la deroga di cui al comma 4 dell'articolo 50 del D.L.66/2014, convertito in L. 89/2014, ed ottenere quindi una maggiore disponibilità per l'acquisto di mobili e arredi.

Anche le spese di formazione rispettano il medesimo limite di spesa fissato dal comma 13 della citata norma di contenimento della spesa, pari a 140 migliaia di euro.

Le "Rettifiche competenza economica anni precedenti" sono state commentate al paragrafo relativo al costo complessivo del personale.

Bilancio di esercizio 2016

In ottemperanza al disposto n° 15 dell'art. 2427 Codice Civile, viene inserito qui di seguito il numero medio dei dipendenti in servizio nel corso del 2016, distinto per categoria.

Livello	31/12/2016	31/12/2015	Variazioni	Variaz. %
Dirigenti II fascia	33	36	-3	-8,33
Professionisti *	3	5	-2	-40,00
III F7	1	0	1	100,00
III F6	28	0	28	100,00
III F5 (C5)	85	46	39	84,78
III F4 (C4)	84	109	-25	-22,94
III F3 (C3)	25	71	-46	-64,79
III F2 (C2)	58	0	58	0,00
III F1 (C1)	45	102	-57	-55,88
II F5	12	0	12	100,00
II F4 (B3)	32	15	17	113,33
II F3 (B2)	19	47	-28	-59,57
II F2 (B1)	0	2	-2	-100,00
I F3 (A3)	1	1	0	0,00
I F1 (A1)	2	2	0	0,00
Totale consistenza media personale ruolo	428	436	-8	-1,83

* I 3 professionisti indicati sono in comando presso altre amministrazioni. Nell'ambito della dotazione organica sono considerati come Area III. L'ICE - Agenzia è in attesa del loro passaggio in mobilità ad ente che prevede tale inquadramento professionale.

Si ritiene utile fornire i dati relativi alla dotazione organica dell'ICE - Agenzia per la Promozione all'Estero e l'Internazionalizzazione delle Imprese Italiane, allegato A, previsto all'art. 7, comma 2 del Regolamento di Organizzazione e Funzionamento.

Livello	Dotazione organica
Dirigenti	37
Area III	345
Area II	67
Area I	1
Totale dotazione organica	450

Di seguito, la situazione del personale in servizio al 31/12/2016, distinto per categoria.

Livello	31/12/2016	31/12/2015	Variazioni	Variaz. %
Dirigenti II fascia	33	35	-2	-5,71
Professionisti *	3	5	-2	-40,00
III F7	1	0	1	100,00
III F6	28	0	28	100,00
III F5 (C5)	85	46	39	84,78
III F4 (C4)	84	109	-25	-22,94
III F3 (C3)	25	71	-46	-64,79
III F2 (C2)	58	0	58	100,00
III F1 (C1)	45	101	-56	-55,45
II F5	12	0	12	100,00
II F4 (B3)	32	14	18	128,57
II F3 (B2)	19	47	-28	-59,57
II F2 (B1)	0	2	-2	-100,00
I F3 (A3) **	1	1	0	0,00
I F1 (A1)	2	2	0	0,00
Totale consistenza numerica	428	433	-5	-1,15

* I 3 professionisti indicati sono in comando presso altre amministrazioni. Nell'ambito della dotazione organica sono considerati come Area III. L'ICE - Agenzia è in attesa del loro passaggio in mobilità ad ente che prevede tale inquadramento professionale.

** Consistenza del personale della Prima Area a seguito dell'applicazione di quanto disposto dall'art. 7, comma 6 del Decreto Legge 101/2013, convertito in Legge n. 128/2013 relativo all'obbligo di rideterminazione del numero delle assunzioni obbligatorie. Con determinazione del Consiglio di Amministrazione n. 393/16 del 25/10/2016 è stato deliberato l'aumento dell'Area I a 3 unità e conseguente diminuzione dell'Area II a 65 unità a far data 1/1/2017.

Bilancio di esercizio 2016

B. Costi della Produzione**10. Ammortamenti e Svalutazioni**

(valori in migliaia di euro)				
	2016	2015	Variazioni	Variaz. %
a) Immobilizzazioni immateriali	1.307	1.708	-401	-23,48
b) Immobilizzazioni materiali	1.292	1.283	9	0,70
d) Svalutazione dei crediti compresi nell'attivo circolante	162	1.555	-1.393	-89,58
Totale	2.761	4.546	-1.785	-112,36

L'ammortamento delle immobilizzazioni immateriali nel corso del 2016 diminuisce di 401 migliaia di euro in relazione alla chiusura del ciclo di ammortamento di investimenti in software realizzati nel 2013.

Anche nel 2016 si è proceduto, come già accaduto nell'esercizio precedente, ad integrare la svalutazione dei crediti commerciali compresi nell'attivo circolante, in ragione del grado di sofferenza dei crediti medesimi.

B. Costi della Produzione**11. Variazione delle rimanenze di materie prime, sussidiarie, di consumo e merci**

(valori in migliaia di euro)				
	2016	2015	Variazioni	Variaz. %
a) Rimanenze finali	99	83	16	19,28
b) Rimanenze iniziali	83	87	-4	-4,60
Variazioni delle rimanenze di materiale di consumo	-16	4	20	500,00

Le Rimanenze di materiali di consumo sono calcolate in base al costo di acquisto, sulla base della ricognizione effettuata a fine esercizio presso gli Uffici ICE della rete e delle rimanenze di cancelleria della Sede di Roma.

B. Costi della Produzione**12. Accantonamenti per rischi**

(valori in migliaia di euro)				
	2016	2015	Variazioni	Variaz. %
12. Accantonamenti per rischi	885	0	885	n.a.

Nel 2016 si è provveduto ad integrare il fondo contenzioso verso il personale già esistente sulla base della stima prudenziale del probabile rischio di esito sfavorevole derivante dai ricorsi effettuati da alcuni dipendenti o ex-dipendenti.

Bilancio di esercizio 2016

B. Costi della Produzione**13. Altri accantonamenti**

(valori in migliaia di euro)				
	2016	2015	Variazioni	Variaz. %
13. Altri accantonamenti	460	0	460	n.a.

La voce riguarda la quantificazione dei costi relativi alla riorganizzazione di alcuni uffici della rete estera ed il relativo accantonamento a fondo dell'importo complessivo di 460 migliaia di euro.

B. Costi della Produzione**14. Oneri Diversi di Gestione**

(valori in migliaia di euro)				
	2016	2015	Variazioni	Variaz. %
a) Oneri per provvedimenti di contenimento della spesa pubblica	981	1.031	-50	-4,85
b) Oneri personale Buonitalia	1.500	1.500	0	0,00
c) Altri oneri diversi di gestione	13.086	9.567	3.519	36,78
Totale	15.567	12.098	3.469	28,67

Gli oneri per provvedimenti di contenimento della spesa pubblica sono dettagliati come di seguito rappresentato:

(valori in migliaia di euro)				
	2016	2015	Variaz.	Var. %
a) Oneri ex art. 61, comma 17, D.L. 112/08	93	93	0	0,00
b) Oneri ex art. 67, comma 6, D.L. 112/08	459	459	0	0,00
c) Oneri ex art. 6, comma 21, D.L. 78/10	389	389	0	0,00
d) Oneri ex art. 1, comma 142, L. 228/12	40	40	0	0,00
e) Oneri ex art. 13, comma 1, D.L. 66/14	0	50	-50	-100,00
Totale	981	1.031	-50	-4,85

L'unica variazione rispetto al 2015 riguarda la voce e) relativa alla fissazione del limite massimo retributivo stabilito dall'art. 13, comma 1, D.L. 66/2014, per la quale nell'anno 2016 non si è verificata la condizione di superamento del limite in capo al personale dipendente e dirigente dell'ICE-Agenzia.

L'importo di 1.500 migliaia di euro si riferisce agli oneri per il personale Buonitalia.

Negli Altri oneri diversi di gestione figurano principalmente le imposte non riconducibili a quelle del reddito d'esercizio quali in particolare l'IVA da autofatturazione, per complessivi 12.171 migliaia di euro ed IVA in deducibile per l'importo di 271 migliaia di euro, entrambi da ricondurre prevalentemente all'attività promozionale.

Ulteriori costi classificati all'interno di questa voce sono imposte e tasse degli uffici all'estero, tasse sui rifiuti solidi urbani della Sede e di Milano e imposte sull'immobile di proprietà di Firenze e su quello di Milano, oltre a concessioni governative e bollati.

All'interno della voce in questione sono altresì ricomprese rettifiche di competenza economica degli anni precedenti, pari a 70 migliaia di euro istituzionale e 68 migliaia di euro promozionale per l'anno 2016, e 30 migliaia di euro istituzionale e 29 migliaia di euro promozionale per l'esercizio precedente.

Bilancio di esercizio 2016

C. Proventi ed Oneri Finanziari**16. Altri Proventi Finanziari**

(valori in migliaia di euro)				
	2016	2015	Variazioni	Variaz. %
d) proventi diversi dai precedenti, con separata indicazione di quelli da imprese controllate e collegate, di quelli da controllanti e da imprese sottoposte al controllo di queste ultime	196	257	-61	-23,74
Totale	196	257	-61	-23,74

Includono interessi attivi su c/c bancari, postali, su crediti verso clienti e verso erario oltre agli interessi attivi derivanti dai mutui edilizi e dai prestiti concessi al personale, nel periodo in cui l'ICE rientrava nel comparto EPNE, e da altri crediti.

17. Interessi e altri oneri finanziari, con separata indicazione di quelli verso imprese controllate e collegate e verso controllanti

(valori in migliaia di euro)				
	2016	2015	Variazioni	Variaz. %
17. Interessi e altri oneri finanziari, con separata indicazione di quelli verso imprese controllate e collegate e verso controllanti	150	178	-28	-15,73
Totale	150	178	-28	-15,73

La voce comprende Interessi passivi su altri debiti, in particolare interessi legali riconosciuti a terzi per ritardato pagamento o per effetto di sentenze ed altri oneri finanziari principalmente connessi a spese bancarie rilevate sui conti correnti accessi in Italia ed all'estero ed in misura marginale i diritti di esazione per i crediti iscritti a ruolo.

17 bis) Utili e perdite su cambi

(valori in migliaia di euro)				
	2016	2015	Variazioni	Variaz. %
17 bis) Utili e perdite su cambi	-120	-23	-97	421,74
Totale	-120	-23	-97	421,74

Dall'esercizio 2016 la voce in questione riporta il saldo delle differenze cambio registrate nel corso dell'anno ex art. 2425 c.c. come modificato dal D.Lgs. 139/2015.

I MINISTERI VIGILANTI HANNO APPROVATO COME DA NOTE ALLEGATE

Bilancio di esercizio 2016

20. Imposte sul reddito dell'esercizio

(valori in migliaia di euro)

	2016	2015	Variazioni	Variaz.%
IRES	75	85	-10	-11,76
IRAP	1.350	1.503	-153	-10,18
Rettifiche competenza economica a.p.	-185	-44	-141	320,45
Totale	1.240	1.544	-304	-19,69

L'IRES riferita ai redditi di fabbricati e di capitale, stimata per l'esercizio 2016 per un importo complessivo di 75 migliaia di euro, comprende 27 migliaia di euro di ritenute pagate a titolo definitivo su interessi bancari e postali.

L'accantonamento IRAP, presuntivamente quantificato sulla base del metodo misto, tenendo in considerazione sia la quota IRAP istituzionale sia quella commerciale, pari a 1.350 migliaia di euro, è in linea con l'imposta dovuta nell'anno precedente e risultante nel Modello Unico presentato per l'anno 2015. Occorre, infatti, tener conto delle rettifiche operate nell'esercizio in sede di dichiarazione dei redditi che hanno ridotto l'importo accantonato nel 2015.

L'IRAP istituzionale è pari all'8,5% del monte retributivo (stipendi di tutto il personale al netto delle competenze metropolitane spettanti al personale in servizio all'estero, addizionati dei redditi assimilati a quelli da lavoro dipendente e dei redditi da lavoro autonomo non esercitato abitualmente, dedotto il costo del personale disabile, il costo del personale in servizio all'estero e del personale distaccato/comandato), al netto della percentuale di incidenza dei ricavi commerciali sui ricavi totali.

L'IRAP commerciale invece si è ottenuta determinando il valore della produzione netta derivante dall'attività commerciale che costituisce la base imponibile sulla quale applicare la vigente aliquota.

21. Utile (perdite) dell'esercizio

(valori in migliaia di euro)

	2016	2015	Variazioni	Variaz. %
23. Utile (perdite) dell'esercizio	37	602	-565	-93,85

L'esercizio 2016 chiude con un avanzo di 37 migliaia di euro che sarà destinato, ai sensi dell'articolo 8 del Regolamento di amministrazione e contabilità, allo specifico fondo di riserva obbligatorio per la copertura di eventuali disavanzi della gestione.

**Il Direttore dell'Ufficio di Coordinamento
Amministrazione, Organizzazione e Risorse Umane
Luigi Ferrelli**

**Il Direttore Generale
Piergiorgio Borgogelli**

I MINISTRI VIGILANTI
HANNO APPROVATO
COME DA NOTE ALLEGATE

Bilancio di esercizio 2016

Allegati

I MINISTERI VIGILANTI
HANNO APPROVATO
COME DA NOTE ALLEGATE

li

Conto economico annuale 2016 di cui all'art. 2, comma 3 del decreto MEF del 27 marzo 2013

I MINISTRI VIGILANTI
HANNO APPROVATO
COME DA NOTE ALLEGATE

Allegato 1
(valori in euro)

	2016		2015	
	Parziali	Totali	Parziali	Totali
A. VALORE DELLA PRODUZIONE				
1) Ricavi e proventi per l'attività istituzionale		211.929.242		187.755.620
a) contabilizzato ordinario dello Stato		171.608.244		142.931.828
b) corrispettivi da contratto di servizio		0		0
b. 1) con lo Stato	0		0	
b. 2) con le Regioni	0		0	
b. 3) con altri enti pubblici	0		0	
b. 4) con l'Unione Europea	0		0	
c) contributi in conto esercizio		24.102.858		27.188.023
c. 1) con lo Stato	22.736.050		24.796.514	
c. 2) con le Regioni	615.973		103.107	
c. 3) con altri enti pubblici	840.965		2.278.302	
c. 4) con l'Unione Europea	0		0	
d) contributi da privati		12.345.687		13.955.380
e) proventi fiscali e parafiscali		0		0
f) ricavi per capitolati di prestazioni di servizi		3.790.221		3.790.491
2) variazione delle rimanenze dei prodotti in corso di lavorazione, semilavorati e finiti		0		0
3) variazione dei lavori in corso su ordinazione		0		0
4) Incrementi di immobilizzazioni per lavori interni		0		0
5) Altri ricavi e proventi		1.174.688		1.607.607
a) quote contributi in conto capitale imputata all'esercizio		0		0
b) altri ricavi e proventi		1.174.688		1.607.607
Totale Valore della Produzione (A)		213.103.930		189.563.227
B) COSTI DELLA PRODUZIONE				
6) per materie prime, sussidiarie, di consumo e di merci		1.591.837		1.227.150
7) per servizi		90.133.068		72.697.022
a) erogazione di servizi istituzionali		0		0
b) erogazione di servizi		83.821.949		66.727.852
c) consulenze, collaborazioni, altre prestazioni di lavoro		6.027.899		5.682.527
d) compenso ad organi di amministrazione e controllo		263.251		286.643
8) per godimento di beni di terzi		39.640.711		38.070.466
9) per il personale		61.217.509		61.422.890
a) salari e stipendi		12.685.340		12.068.446
b) oneri sociali		5.757.355		5.890.818
c) trattamento di fine rapporto		3.309.842		1.822.424
d) trattamento di quiescenza e simili		0		0
e) altri costi		39.473.672		40.993.192
10) ammortamenti e svalutazioni		2.760.428		4.546.482
a) ammortamento delle immobilizzazioni immateriali		1.308.690		1.708.490
b) ammortamento delle immobilizzazioni materiali		1.292.134		1.233.675
c) altre svalutazioni delle immobilizzazioni		0		0
d) svalutazione dei crediti compresi nell'attivo circolante e delle disponibilità liquide		161.714		1.554.917
11) variazioni delle rimanenze di materie prime, sussidiarie, di consumo e di merci		-15.544		-4.065
12) accantonamenti per rischi		855.383		0
13) altri accantonamenti		460.000		0
14) oneri diversi di gestione		15.426.697		12.039.005
a) oneri per provvedimenti di contenimento della spesa pubblica		931.522		1.031.880
b) oneri personale biunitario		1.500.000		1.500.000
c) altri oneri diversi di gestione		12.947.175		9.507.325
Totale costi (B)		212.101.999		190.007.070
DIFFERENZA TRA VALORI E COSTI DELLA PRODUZIONE (A-B)		1.001.931		-443.843
C) PROVENTI ED ONERI FINANZIARI				
15) Proventi da partecipazioni, con separata indicazione di quelli relativi ad imprese controllate e collegate		0		0
16) altri proventi finanziari		196.374		257.406
a) da titoli iscritti nelle immobilizzazioni, con separata indicazione di quelli da imprese controllate e collegate e di quelli da controllati		0		0
b) da titoli iscritti nelle immobilizzazioni che non costituiscono partecipazioni		0		0
c) da titoli iscritti nell'attivo circolante che non costituiscono partecipazioni		0		0
d) proventi diversi dai precedenti, con separata indicazione di quelli da imprese controllate e collegate e di quelli da controllati		196.374		257.406
17) Interessi ed altri oneri finanziari		150.110		142.657
a) interessi passivi		0		0
b) oneri per la copertura di perdite di imprese controllate e collegate		0		0
c) altri interessi ed oneri finanziari		150.110		142.657
17bis) utili e perdite su cambi		-120.486		-58.464
Totale proventi ed oneri finanziari (15+16-17+17bis)		-74.222		56.345
D) RETTIFICHE DI VALORE DI ATTIVITA' FINANZIARIE				
18) rivalutazioni		0		0
a) di partecipazioni		0		0
b) di immobilizzazioni finanziarie che non costituiscono partecipazioni		0		0
c) di titoli iscritti nell'attivo circolante che non costituiscono partecipazioni		0		0
19) svalutazioni		0		0
a) di partecipazioni		0		0
b) di immobilizzazioni finanziarie che non costituiscono partecipazioni		0		0
c) di titoli iscritti nell'attivo circolante che non costituiscono partecipazioni		0		0
Totale delle rettifiche di valore (18-19)		0		0
E) PROVENTI ED ONERI STRAORDINARI				
20) Proventi, con separata indicazione delle plusvalenze da alienazioni i cui ricavi non sono iscritti al n. 5)		3.047.474		2.947.316
di cui Plusvalenze da alienazioni	750		77.181	
21) Oneri, con separata indicazione delle minusvalenze da alienazioni i cui effetti contabili non sono ascrivibili al n. 14) e dallo imposto relativo ad esercizi precedenti		2.513.626		369.406
Totale delle partite straordinarie (20-21)		533.648		2.577.910
Risultato prima delle imposte		1.461.347		2.190.412
Imposte dell'esercizio, correnti, differite e anticipate		1.424.732		1.588.169
AVANZO (DISAVANZO) ECONOMICO DELL'ESERCIZIO		36.625		602.243

li

Rendiconto finanziario**Allegato 2**

(valori in euro)

	2016	2015
Risultato operativo	1.350.387	2.089.653
Imposte di competenza esercizio	-1.239.430	-1.543.755
Risultato operativo dopo le imposte	110.957	545.898
Ammortamenti	2.598.714	2.991.565
Flusso di cassa operativo lordo	2.709.671	3.537.463
(Aumento) Diminuzione del Capitale Circolante Netto	-21.120.819	15.618.193
<i>(Aumento) / Diminuzione Attività Correnti</i>	-29.938.180	-10.414.297
<i>Aumento / (Diminuzione) Passività Correnti</i>	8.817.361	26.032.490
Flusso di cassa operativo netto	-18.411.148	19.155.656
(Investimenti) Disinvestimenti in Impieghi Fissi	11.977.380	-1.371.946
<i>Investimenti netti in Immob. Materiali</i>	-1.046.426	-1.009.257
<i>Investimenti netti in Immob. Immateriali</i>	-849.161	-1.644.607
<i>Aumento / (Diminuzione) Fondi</i>	10.796.623	652.234
<i>(Aumento) / Diminuzione Partecipazioni e altre immob. Fin.</i>	3.076.344	629.684
Flusso di cassa dopo investimenti	-6.433.768	17.783.710
Aumento (Diminuzione) Finanziamenti netti	-13.697.810	-4.593.781
<i>Aumento (Diminuzione) Capitale</i>	-13.697.810	-4.593.781
<i>Aumento (Diminuzione) Finanziamenti e Mutui</i>	0	0
<i>(Aumento) Diminuzione Crediti verso Soci vers. Dovuti</i>	0	0
Flusso di cassa dopo finanziamenti	-20.131.578	13.189.929
Proventi / Oneri Straordinari	0	0
Flusso di cassa dopo componenti straordinarie	-20.131.578	13.189.929
Proventi (Oneri) Finanziari	(74.332)	56.345
Flusso di cassa netto	-20.205.910	13.246.274
Disponibilità liquide saldo iniziale	80.058.413	66.812.139
<i>di cui indisponibili a seguito di sentenze</i>	436.160	0
Disponibilità liquide saldo finale	59.852.503	80.058.413
<i>di cui indisponibili a seguito di sentenze</i>	1.131.453	436.160
Variazione disponibilità liquide	-20.205.910	13.246.274

I MINISTRI VIGILANTI
HANNO APPROVATO
COME DA NOTE ALLEGATE

li

Allegato 3
Pagina 1 di 2

Conto consuntivo in termini di cassa

Nota illustrativa

Il Conto Consuntivo in termini di cassa è stato redatto secondo lo schema previsto dal Decreto del Ministero dell'Economia e delle Finanze del 27 marzo 2013. Come disposto dall'art. 17, comma 2, D. Lgs. 91/2011, fino all'adozione delle codifiche SIOPE di cui al comma 3, l'Ente, in regime di contabilità civilistica, e non ancora destinatario della rilevazione SIOPE, ha predisposto un conto consuntivo in termini di cassa coerente, nelle risultanze, con il rendiconto finanziario di cui all'articolo 16, comma 3.

Tale prospetto contiene, relativamente alla spesa, la ripartizione per missioni e programmi e per gruppi COFOG ed è articolato secondo i criteri individuati dal D.P.C.M. 12 dicembre 2012.

La **Missione 016 Commercio internazionale ed internazionalizzazione del sistema produttivo** è rappresentativa delle finalità istituzionali dell'Ente.

La **Missione 032 Servizi istituzionali e generali delle amministrazioni pubbliche** è suddivisa in due programmi:

Programma 002 Indirizzo politico - Organi esecutivi e legislativi, affari finanziari e fiscali e affari esteri, che include i valori relativi alle indennità e ai rimborsi delle spese di missione degli organi sociali.

Programma 003 Servizi ed affari generali, che riporta le spese di funzionamento generale.

La **Missione 090 Servizi per conto terzi e partite di giro**, fornisce separata evidenza ad alcune operazioni contabili effettuate in qualità di sostituiti di imposta e per altre attività gestionali relative ad operazioni per conto terzi.

Il saldo della movimentazione di entrata di **196.666.752 euro** e di uscita di **216.872.662 euro** dell'esercizio 2016, è pari a **-20.205.910 euro**, in coerenza con quanto risultante dal **Rendiconto Finanziario** di cui all'Allegato 2.

Conto consuntivo in termini di cassa - Entrate anno 2016

		(valori in euro)
Livello	Descrizione codice economico	TOTALE ENTRATE
I	Entrate correnti di natura tributaria, contributiva e perequativa	975.450
II	Tributi	975.450
III	Imposte, tasse e proventi assimilati	975.450
I	Trasferimenti correnti	174.053.000
II	Trasferimenti correnti	174.053.000
III	Trasferimenti correnti da amministrazioni pubbliche	174.053.000
I	Entrate extratributarie	21.638.302
II	Vendita di beni e servizi e proventi derivanti dalla gestione di beni	2.744.131
III	Vendita di servizi	2.744.131
II	Interessi attivi	105.436
III	Altri interessi attivi	105.436
II	Rimborsi e altre entrate correnti	18.788.735
III	Indennizzi da assicurazione	432
III	Rimborsi in entrata	18.730.346
III	Altre entrate correnti	57.957
I	Entrate in conto capitale	0
II	Entrate da alienazione di beni materiali ed immateriali	0
III	Alienazione di beni materiali	0
TOTALE GENERALE ENTRATE		196.666.752

I MINISTERI VIGILANTI
HANNO APPROVATO
COME DA NOTE ALLEGATE

Allegato 3
Pagina 2 di 2

Conto consuntivo in termini di cassa

I MINISTRI VIGILANTI
HANNO APPROVATO
COME DA NOTE ALLEGATE

Conto consuntivo in termini di cassa - Uscite anno 2016

(valori in euro)

Missione: 016 Commercio internazionale ed internazionalizzazione del sistema produttivo Programma: 005 Sostegno all'internazionalizzazione delle imprese e promozione del made in Italy Gruppi COFOG (2° Livello): 4.1 Affari Economici - Affari Generali, Economici, Commerciali e del Lavoro		
Livello	Descrizione codice economico	TOTALE SPESE
I	Spese correnti	202.800.846
II	Redditi da lavoro dipendente	50.241.822
III	Retribuzioni lorde	42.718.303
III	Contributi sociali a carico dell'ente	7.523.519
II	Imposte e tasse a carico dell'ente	2.860.473
III	Imposte e tasse a carico dell'ente	2.860.473
II	Acquisto di beni e servizi	133.406.101
III	Acquisto di beni non sanitari	1.998.610
III	Acquisto di servizi non sanitari	131.407.491
II	Trasferimenti correnti	981.522
III	Trasferimenti correnti e amministrazioni pubbliche	981.522
II	Interessi passivi	11.492
III	Altri interessi passivi	11.492
II	Rimborsi e poste correttive delle entrate	101.602
III	Rimborsi per spese di personale (comando, distacco, fuori ruolo e convenzioni)	101.602
III	Altri rimborsi di somme non dovute o incassate in eccesso	9
II	Altre spese correnti	15.197.834
III	Fondi di riserva ed altri accantonamenti	143.858
III	Versamenti iva a debito	13.895.873
III	Premi di assicurazione	178.628
III	Spese dovute e sanzioni	33.299
III	Altre spese correnti n.a.c.	946.076
I	Spese in conto capitale	2.262.275
II	Investimenti fissi lordi e acquisto di terreni	2.262.275
III	Beni materiali	663.697
III	Beni immateriali	1.598.578
TOTALE USCITE MISSIONE 016 - Commercio internazionale ed internazionalizzazione del sistema produttivo		205.063.121

(valori in euro)

Missione: 032 Servizi istituzionali e generali delle amministrazioni pubbliche Programma: 002 Indirizzo politico Gruppi COFOG (2° Livello): 1.1 Servizi generali delle Pubbliche Amministrazioni - Organi esecutivi e legislativi, affari finanziari e fiscali e affari esteri		
Livello	Descrizione codice economico	TOTALE SPESE
I	Spese correnti	391.547
II	Acquisto di beni e servizi	391.547
III	Acquisto di servizi non sanitari	391.547
TOTALE USCITE		391.547
Missione: 032 Servizi istituzionali e generali delle amministrazioni pubbliche Programma: 003 Servizi ed affari generali Gruppi COFOG (2° Livello): 1.3 Servizi generali delle Pubbliche Amministrazioni - Servizi generali		
Livello	Descrizione codice economico	TOTALE SPESE
I	Spese correnti	54.821
II	Acquisto di beni e servizi	54.821
III	Acquisto di servizi non sanitari	54.821
TOTALE USCITE		54.821
TOTALE USCITE MISSIONE 032 - Servizi istituzionali e generali delle amministrazioni pubbliche		446.368

(valori in euro)

Missione: 090 Servizi per conto terzi e partite di giro Programma: 001 Servizi per conto terzi e partite di giro Gruppi COFOG (2° Livello): 1.3 Servizi generali delle Pubbliche Amministrazioni - Servizi generali		
Livello	Descrizione codice economico	TOTALE SPESE
I	Uscite per conto terzi e partite di giro	11.363.173
II	Uscite per partite di giro	11.363.173
III	Versamenti di altre ritenute	209.126
III	Versamenti di ritenute su redditi da lavoro dipendente	8.971.005
III	Versamenti di ritenute su redditi da lavoro autonomo	2.183.042
II	Uscite per conto terzi	0
III	Altre uscite per conto terzi	0
TOTALE USCITE MISSIONE 090 - Servizi per conto terzi e partite di giro		11.363.173
TOTALE GENERALE USCITE		216.872.662

6

Prospetto delle variazioni nei conti di patrimonio netto**Allegato 4**

(valori in euro)

	Situazione al 01/01/2015	Incrementi	Decrementi	Situazione al 01/01/2016	Incrementi	Decrementi	Totale al 31/12/2016
I. Fondo di dotazione	856.973			856.973			856.973
Totale Variazioni Fondo di dotazione		0	0		0	0	
VI. Altre riserve	33.210.359			29.654.198			16.558.631
Totale Variazioni Altre riserve		1.037.620	-4.593.781		602.243	-13.697.810	
1. Riserve di cui alla Legge 19/91	2.143.179			1.898.157			0
Variazioni dell'esercizio		0	-245.022		0	-1.898.157	
2. Fondo per l'attività di promozione all'estero	28.969.292			24.640.533			12.840.880
Variazioni dell'esercizio		0	-4.348.759		0	-11.799.653	
3. Riserva di utili obbligatoria	2.077.888			3.115.508			3.237.751
Variazioni dell'esercizio		1.037.620	0		122.243	0	
4. Riserva di utili facoltativa	0			0			480.000
Variazioni dell'esercizio		0	0		480.000	0	
VIII. Utili (Perdite) portati a nuovo	0			0			0
Variazioni Utili (Perdite) portati a nuovo		0	0		0	0	
IX. Utile (perdita) dell'esercizio	1.037.620	602.243	-1.037.620	602.243	36.625	-602.243	36.625
Totale patrimonio netto	35.104.952	1.639.863	-5.631.401	31.113.414	638.868	-14.300.053	17.452.229

I MINISTRI VIGILANTI
HANNO APPROVATO
COME DA NOTE ALLEGATE

Confronto Costi - Ricavi 2016/2015 per Reti di Produzione
 predisposto con l'evidenza della sezione straordinaria

Allegato 5
 Pagina 1/2

I MINISTRI VIGILANTI
 HANNO APPROVATO
 COME DA NOTE ALLEGATE

(valori in migliaia di euro)

DESCRIZIONE MASTRO	SEDE			UFFICIO DI MILANO			RETE ESTERA			TOTALE ISTITUZIONALE		
	CONSUNTIVO 2016	CONSUNTIVO 2015	DIFFERENZA	CONSUNTIVO 2016	CONSUNTIVO 2015	DIFFERENZA	CONSUNTIVO 2016	CONSUNTIVO 2015	DIFFERENZA	CONSUNTIVO 2016	CONSUNTIVO 2015	DIFFERENZA
COSTI												
A) ASSEGNAZIONI FINANZIARIE												
ACQUISTO DI BENI	100	130	-30	3	6	-3	87	128	-41	190	264	-74
PRESTAZIONI DI SERVIZI	5.989	6.214	-225	158	106	52	2.036	2.636	-600	8.183	8.956	-773
GODIMENTO DI BENI DI TERZI	86	223	-137	88	111	-25	5.155	5.581	-426	5.327	5.915	-588
COSTO DEL LAVORO	27.823	28.430	-607	2	0	2	29.359	29.054	305	57.184	57.484	-300
ONERI FISCALI	1.809	2.009	-200	9	10	-1	148	283	-135	1.988	2.302	-314
ONERI DIVERSI	1.505	1.504	1	0	0	0	0	10	-10	1.505	1.514	-9
RETTIFICHE DI RICAVI	0	0	0	0	0	0	0	0	0	0	0	0
ONERI FINANZIARI	10	16	-6	0	0	0	245	261	-16	255	277	-22
ONERI STRAORDINARI	2.333	192	2.141	18	5	13	94	143	-49	2.445	340	2.105
ONERI PROV. DI CONTEN. SPESA PUBBLICA	981	1.032	-51	0	0	0	0	0	0	981	1.032	-51
TOTALE A)	40.636	39.750	886	276	238	38	37.124	38.096	-972	78.036	78.084	-48
B) COSTI NON FINANZIARI												
AMMORTAMENTI	1.733	2.130	-397	40	41	-1	826	820	6	2.599	2.991	-392
SVALUTAZIONE CREDITI	102	1.555	-1.393	0	0	0	0	0	0	182	1.555	-1.393
RIMANENZE INIZIALI	51	64	-13	1	2	-1	31	21	10	83	87	-4
ACCANTONAMENTI	885	0	885	0	0	0	460	0	460	1.345	0	1.345
TOTALE B)	2.831	3.749	-918	41	43	-2	1.317	841	476	4.189	4.633	-444
TOTALE COSTI (A+B)	43.467	43.499	-32	317	281	36	38.441	38.937	-496	82.225	82.717	-492
RICAVI												
CONTRIBUTO PER LE SPESE DI FUNZIONAMENTO	13.566	13.804	-238	0	0	0	0	0	0	13.566	13.804	-238
CONTRIB. PER LE SPESE DI NATURA OBBLIGATORIA	60.435	60.553	-118	0	0	0	0	0	0	60.435	60.553	-118
RICAVI PER PRESTAZIONE DI SERVIZI	1.439	1.248	191	215	246	-31	2.138	2.305	-167	3.792	3.789	-7
PROVENTI FINANZIARI	194	254	-60	0	0	0	47	102	-55	241	358	-115
PROVENTI DIVERSI	378	509	-131	30	34	-4	712	1.235	-523	1.118	1.778	-660
RIMANENZE FINALI	60	51	9	1	1	0	38	31	7	98	83	16
PROVENTI STRAORDINARI	1.051	2.753	-1.702	10	3	7	1.950	190	1.760	3.011	2.846	65
TOTALE RICAVI	77.421	79.172	-2.051	256	284	-28	4.885	3.883	1.022	82.262	83.319	-1.057
AVANZO D'ESERCIZIO										37	602	-565

Confronto Costi - Ricavi 2016/2015
predisposto con l'evidenza della sezione straordinaria

Allegato 5
Pagina 2/2

I MINISTRI VIGILANTI
HANNO APPROVATO
COME DA NOTE ALLEGATE

(valori in migliaia di euro)

DESCRIZIONE MASTRO	ATTIVITA' PROMOZIONALE DI SOSTEGNO ALL'INTERNAZIONALIZZAZIONE DELLE IMPRESE ITALIANE		
	CONSUNTIVO 2016	CONSUNTIVO 2015	DIFFERENZA
COSTI			
ACQUISTO DI BENI	1.402	964	438
PRESTAZIONI DI SERVIZI	81.950	63.741	18.209
Godimento di beni di terzi	34.314	32.155	2.159
COSTO DEL LAVORO	4.034	3.939	95
ONERI FISCALI	12.401	8.778	3.623
ONERI DIVERSI	0	24	-24
RETTIFICHE DI RICAVI	0	0	0
ONERI FINANZIARI	82	38	48
ONERI STRAORDINARI	68	29	39
TOTALE COSTI	134.251	109.666	24.585
RICAVI			
UTILIZZO FONDI ATTIVITA' PROMOZIONALE	75.288	64.451	10.817
UTILIZZO FONDI PER PROGETTI FORMATIVI PER GIOVANI EXTRAEUROPEI PER L'AVVIO DI ATTIVITA' IMPRENDITORIALI NEI PAESI DI ORIGINE	517	0	517
UTILIZZO FONDO PER LA PROMOZIONE STRAORDINARIA DEL MADE IN ITALY E PER L'ATTRAZIONE DEGLI INVESTIMENTI IN ITALIA (D.L. 133/2014)	21.812	4.123	17.689
ALTRE ASSEGNAZIONI PER INIZIATIVE PROMOZIONALI	22.736	24.787	-2.051
COMPARTICIPAZ. IMPRESE, REGIONI E ALTRI ENTI PUBBLICILI AL PROGRAMMA PROMOZIONALE	13.803	18.238	-2.435
PROVENTI FINANZIARI	21	36	-15
PROVENTI DIVERSI	58	30	28
PROVENTI STRAORDINARI	36	1	35
TOTALE RICAVI	134.251	109.666	24.585

li

Allegato 6
Pagina 1 di 15

RAPPORTO SUI RISULTATI 2016

Il "Rapporto sui risultati", previsto dall'art. 22, comma 1, del D.Lgs. 91/2011, accompagna il bilancio consuntivo e si raffronta al "Piano degli indicatori e dei risultati attesi di bilancio", allegato al bilancio di previsione. Esso riporta le risultanze osservate in termini di raggiungimento dei risultati attesi e le motivazioni degli eventuali scostamenti.

1. SCENARIO ECONOMICO E ANDAMENTO DEL COMMERCIO INTERNAZIONALE

Lo scenario economico internazionale resta caratterizzato da una crescita moderata e da un persistente clima di incertezza. Secondo le stime del Fondo Monetario Internazionale, nel 2016 l'economia mondiale ha conseguito un incremento del 3,1 per cento del Pil¹, risentendo in particolare della moderata crescita delle economie avanzate (1,6 per cento), in netta decelerazione rispetto al 2015 (2,1 per cento). Una crescita ben più vivace è stata raggiunta dalle economie emergenti che presentano, per il secondo anno consecutivo, un incremento del 4,1 per cento.

Come in precedenza, queste dinamiche nascondono andamenti fortemente eterogenei all'interno dei due raggruppamenti economici. Con riferimento alle economie emergenti, la Comunità degli Stati Indipendenti (CSI) ha registrato un tasso lievemente negativo (-0,1 per cento), su cui ha pesato soprattutto l'andamento in Russia (-0,6 per cento), mostrando un netto miglioramento rispetto all'anno precedente. Anche l'area latinoamericana ha conseguito, nel suo insieme, una contrazione del prodotto lordo (-0,7 per cento) per via della persistente recessione in Brasile (-3,5) che è stata solo in parte compensata dalla crescita del Messico del 2,2 per cento.

In confronto a questi andamenti, in Asia la crescita economica è stata molto elevata (6,3 per cento), nonostante il considerevole rallentamento in atto rispetto ai ritmi del passato. Con riguardo alle principali economie asiatiche, tassi di crescita analoghi sono stati raggiunti sia in Cina che in India e sono stati pari, rispettivamente, al 6,7 per cento e al 6,6 per cento.

Passando a considerare le economie avanzate, nel 2016 la crescita del prodotto interno è stata simile sia negli Stati Uniti che nell'Area dell'euro (con tassi, rispettivamente, dell'1,6 e dell'1,7 per cento). Tra le principali economie dell'Area dell'euro, ha continuato a manifestarsi la particolare dinamicità dell'economia spagnola (con il 3,2 per cento), mentre la Germania ha mantenuto una crescita in linea con la media (1,7 per cento) e la Francia si è nuovamente attestata sull'1,3 per cento.

Per l'Italia, le tendenze macroeconomiche recenti segnalano, da un lato, un chiaro recupero di competitività del nostro sistema produttivo, dall'altro un ritmo di crescita ancora modesto, soprattutto nei confronti delle principali economie europee. L'aumento del Pil è stato infatti inferiore alla media dei paesi avanzati (0,9 per cento), pur registrando un miglioramento rispetto al 2015 (0,8 per cento, anno in cui il Pil era tornato a salire dopo tre anni di variazione negativa), grazie anche alla ripresa, per quanto modesta, della domanda nazionale.

All'andamento del ciclo economico internazionale ha corrisposto un ulteriore rallentamento del commercio mondiale di beni e servizi: la variazione è stata dell'1,9 per cento (in volume), quasi un punto percentuale in meno rispetto al 2015 (2,7 per cento). Vi ha contribuito in primo luogo l'indebolimento da parte dei paesi avanzati, dove gli scambi sono aumentati appena del 2 per cento, rispetto al 4 per cento conseguito nell'anno precedente. Il gruppo delle economie emergenti ha registrato invece nel 2016 un incremento dell'1,9 per cento, mostrando quindi una netta ripresa rispetto al 2015 (0,3 per cento).

I MINISTERI VIGILANTI
HANNO APPROVATO
COME DA NOTE ALLEGATE

¹ Stime del Fondo Monetario Internazionale, World Economic Outlook - January 2017 update.

li

Allegato 6

Pagina 2 di 15

Analizzando più in dettaglio la domanda estera di merci e servizi proveniente dai paesi avanzati (segnata da un incremento medio del 2,4 per cento)², emerge in primo luogo il rallentamento degli Stati Uniti che, nel 2016, si sono attestati sul 2,2 per cento - contro il 4,6 per cento dell'anno precedente. Con riguardo all'Area dell'euro, la crescita media dell'import è stata pari al 3,4 per cento, grazie alla performance della Spagna (6,1 per cento). Le importazioni tedesche sono aumentate del 3,4 per cento mentre la Francia ha presentato un incremento relativamente contenuto dei propri acquisti di beni e servizi esteri (2,3 per cento).

L'andamento delle importazioni è stato disomogeneo anche all'interno delle aree emergenti che, in complesso, hanno riportato una crescita in linea con aree economiche avanzate. In particolare, l'America Latina ha registrato una contrazione dovuta al Brasile, che ha sperimentato un calo dell'import pari all'8,7 per cento e, in misura minore, alla CSI a causa del calo della domanda proveniente dalla Russia (-1,7 per cento). Per contro, le economie asiatiche hanno riscontrato una crescita sostenuta delle importazioni: se in India l'import è cresciuto del 6,5 per cento e in Cina del 4 per cento, altri paesi hanno registrato tassi anche più elevati: ad esempio Vietnam e Filippine, dove le importazioni sono cresciute rispettivamente dell'11,3 e del 9 per cento.

Infine, si è riscontrata una discreta ripresa della domanda di beni e servizi esteri dai paesi del Medio Oriente e del Nord Africa, riconducibile all'incremento del prezzo del petrolio, nonostante le persistenti tensioni geopolitiche.

Passando a considerare l'Italia, la ripresa ciclica dell'economia italiana è stata accompagnata da un aumento dell'export e da un rafforzamento della quota di esportazioni di beni su quelle mondiali. Nel 2016 le esportazioni italiane di merci sono aumentate, in valore, dell'1,2 per cento³ come sintesi di un incremento delle vendite registrato sui mercati Ue del 3 per cento e di una flessione occorsa sui mercati extra-Ue (-1,2 per cento). Sui mercati Ue l'andamento è stato particolarmente brillante in Repubblica Ceca (6,4 per cento), Spagna (6,1 per cento), Germania (3,8 per cento) e Polonia (3 per cento). Le importazioni sono risultate in calo (-1,4 per cento), per quanto negli ultimi mesi del 2016 la loro crescita sia stata nuovamente elevata e in linea con l'aumento dell'export. Ne è risultato un avanzo commerciale, superiore all'anno precedente, pari a 51,6 miliardi di euro.

L'apertura internazionale continua a rappresentare un importante volano di sviluppo e gli imprenditori italiani mostrano di continuare a cogliere le opportunità derivanti dall'internazionalizzazione, considerato che il numero degli esportatori ha raggiunto il massimo storico di 214.113 operatori⁴. Restano, tuttavia, delle sfide importanti: esportare è infatti una condizione necessaria ma non sufficiente per conseguire una performance d'impresa positiva, poiché le imprese più performanti e resilienti, che hanno conseguito aumenti in termini di valore aggiunto e di addetti, presentano una quota elevata di fatturato esportato ed esportano su scala mondiale.⁵ In questo senso, molto resta da fare, anche se appare importante il progressivo aumento - dal 2010 - del valore medio esportato, favorito dal fatto che le imprese tendono a servire un numero crescente di mercati esteri, perseguendo strategie volte alla maggiore diversificazione geografica⁶.

Infine, va tenuto sempre ben presente che, con riguardo alle altre modalità di internazionalizzazione, l'Italia sconta un evidente ritardo rispetto alle maggiori economie europee: infatti, la quota di investimenti diretti esteri (IDE) sul Pil (25,9 per cento per gli IDE in uscita e 18,6 per cento per quelli in entrata) è meno della metà di Francia, Germania, Regno Unito e Spagna.⁷

² Stime del Fondo Monetario Internazionale, World Economic Outlook - October 2016.

³ Si veda ICE "Mercati in tempo reale", analisi dell'Ufficio pianificazione strategica e controllo di gestione dell'ICE, n. 2/2017 del 17 marzo 2017.

⁴ Istat, ultimo anno disponibile 2015.

⁵ Istat, Rapporto sulla competitività dei settori produttivi, edizione 2017.

⁶ ICE, Rapporto 2015-2016, pag. 251.

⁷ Istat, op.cit..

I MINISTRI VIGILANTI
HANNO APPROVATO
COME DA NOTE ALLEGATE

Allegato 6

Pagina 3 di 15

2. OBIETTIVI E ATTIVITÀ DELL'ICE - AGENZIA

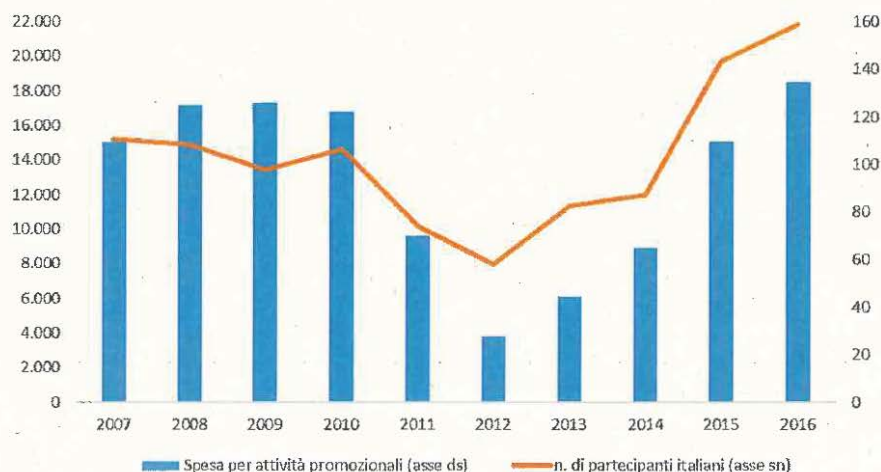
In questo contesto, l'ICE – Agenzia per la promozione all'estero e l'internazionalizzazione delle imprese italiane ha proseguito le attività legate al proprio ruolo di ente nazionale preposto all'accompagnamento delle imprese italiane sui mercati esteri. Come noto, la maggior parte dei paesi dispone di enti specializzati nel sostenere i processi di internazionalizzazione delle imprese (*Trade Promotion Organizations*, TPO). Si tratta in genere di organismi aventi natura pubblica, ai quali sono destinate risorse anche considerevoli per erogare servizi volti a sostenere l'internazionalizzazione delle imprese (di assistenza-consulenza, promozione, informazione, formazione), in parte co-finanziati dagli utenti.

Al fine di perseguire i suoi compiti istituzionali, l'ICE- Agenzia svolge attività di informazione, promozione collettiva, assistenza, consulenza e formazione, con particolare attenzione alle esigenze delle piccole e medie imprese, singole e associate. E' soggetta ai poteri di indirizzo e vigilanza del Ministero dello Sviluppo Economico (MISE) che li esercita d'intesa con il Ministero degli Affari Esteri e della Cooperazione Internazionale (MAECI); in materia di promozione e di internazionalizzazione opera in base alle linee guida definite dalla "Cabina di Regia per l'Italia internazionale". Le attività sono realizzate in collaborazione con gli *stakeholders* istituzionali (tra cui Regioni, Province, Ministeri, Università) e imprenditoriali (Confindustria, Rete Imprese, CNA, per citarne alcuni). Inoltre, con il decreto legge "Sblocca Italia", convertito con legge 11 novembre 2014, all'Agenzia è stata attribuita l'attività di supporto all'attrazione degli investimenti esteri in Italia.

Nel 2016 l'Agenzia ha continuato ad operare ponendosi l'obiettivo di innovare l'offerta di servizi e di incrementare la capacità di spesa dei fondi assegnati per le attività promozionali, in modo da coinvolgere un sempre maggiore numero di imprese (grafico 1).

Grafico 1

Attività promozionale e numero di partecipanti italiani alle iniziative
(n. di partecipazioni plurime; spesa in milioni di euro)



Fonte: ICE-Agenzia

I MINISTRI VIGILANTI!
HANNO APPROVATO
COME DA NOTE ALLEGATE

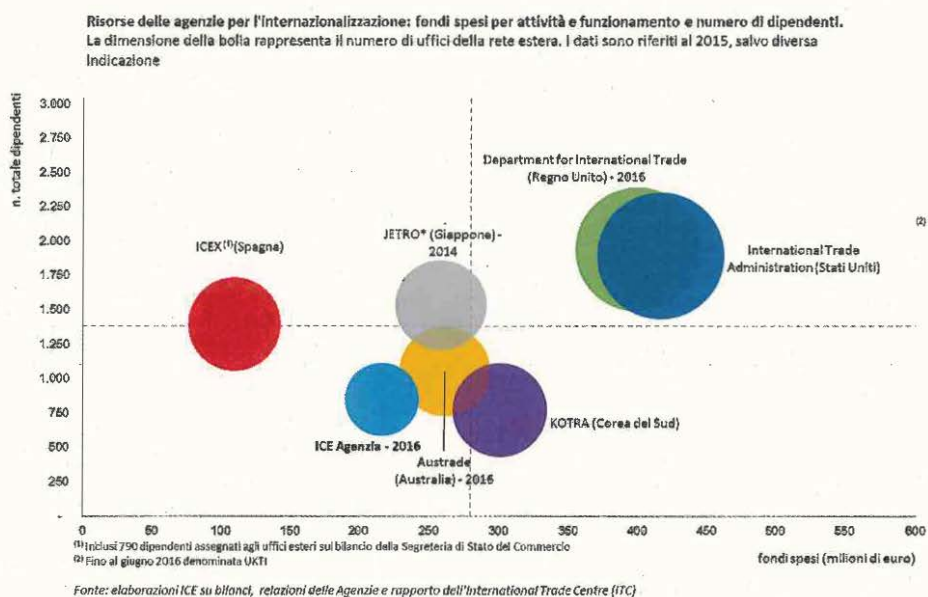
li

Allegato 6

Pagina 4 di 15

Va tuttavia tenuto presente che, con riferimento alla dotazione complessiva di risorse finanziarie e umane, non sono ancora state raggiunte delle condizioni di parità (*level-playing field*) rispetto a molti paesi concorrenti sui mercati mondiali (grafico 2).

Grafico 2



Sul ruolo dell'ente e sulla capacità di erogare servizi all'internazionalizzazione continua infatti a pesare il conferimento di risorse relativamente limitate, pur in presenza di una crescente domanda di sostegno da parte delle imprese. I vincoli posti dal bilancio e dalle norme sul *turnover* nella pubblica amministrazione hanno comportato un sostanziale ridimensionamento della struttura: infatti soprattutto l'attribuzione di minori fondi destinati al funzionamento dell'ente rappresenta un limite alla possibilità di erogare il supporto alle imprese, particolarmente se messa in relazione con le crescenti assegnazioni di fondi promozionali che hanno determinato una forte crescita del volume di attività (grafico 3).

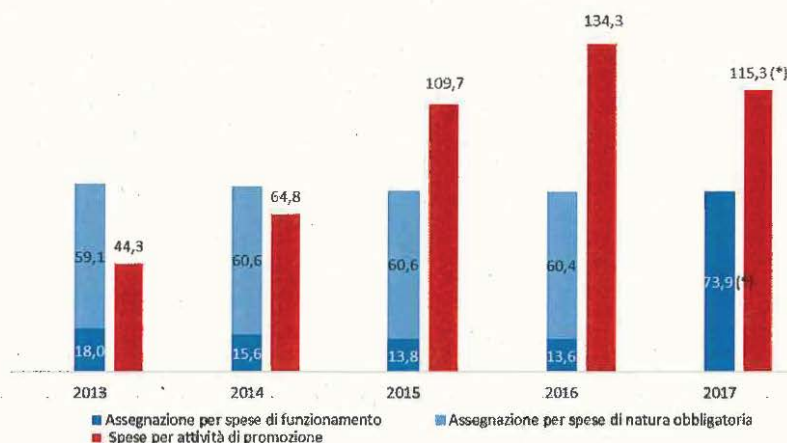
I MINISTRI VIGILANTI
HANNO APPROVATO
COME DA NOTE ALLEGATE

Allegato 6

Pagina 5 di 15

Grafico 3

Assegnazioni per funzionamento, spese di natura obbligatoria e spesa per attività promozionali.
Importi in milioni di euro



(*) Bilancio di previsione 2017; la legge di bilancio 2017 prevede un'assegnazione unica per le spese di funzionamento, incluse le spese di natura obbligatoria

Fonte: elaborazioni ICE su dati di bilancio

Con riguardo alla dotazione di risorse umane dell'ICE, al personale di ruolo (attualmente di 428 unità) si sommano 424 risorse umane direttamente assunte dagli uffici della rete estera con contratti rispondenti alle normative locali (queste ultime calcolate in termini di *Full Time Equivalent*, per tenere conto delle presenze effettive). Il numero complessivo di dipendenti, di circa 850 unità, resta quindi sostanzialmente inferiore in confronto alla dotazione di molti altri enti preposti al sostegno dei processi di internazionalizzazione, anche europei: per esempio UKTI (l'ente del Regno Unito) si avvale di 1.900 dipendenti per svolgere le proprie attività, Business France di circa 1.500 mentre ICEX (l'ente spagnolo) si avvale, oltre al personale assunto in proprio, di ulteriori 800 persone a carico del bilancio del Ministero dell'Economia. Nel caso dell'ICE, a differenza di altre Trade Promotion Organizations, il numero di dipendenti di ruolo è stato invece notevolmente ridimensionato dalla stessa legge istitutiva dell'Agenzia che ha introdotto un limite massimo al personale di ruolo (450 unità).

Nonostante queste importanti criticità, l'Agenzia è riuscita a raggiungere anche nel 2016 dei risultati considerevoli, registrando un ulteriore miglioramento della **performance della rete estera ICE**, grazie agli incrementi della spesa pro-capite per attività promozionali e degli incassi pro-capite derivanti dai servizi di assistenza erogati alle imprese (grafico 4). Si tratta di risultati che derivano dagli obiettivi posti, in fase di programmazione, nel Piano Triennale della Performance (elaborato ai sensi del D.lgs. 150/2009), documento programmatico in cui sono esplicitati gli obiettivi strategici, i relativi indicatori e i target, e i piani operativi di ciascun ufficio, nonché i criteri in base ai quali viene effettuata la **misurazione e la valutazione** della performance dell'Agenzia.

I MINISTERI VIGILANTI
HANNO APPROVATO
COME DA NOTE ALLEGATE

li'

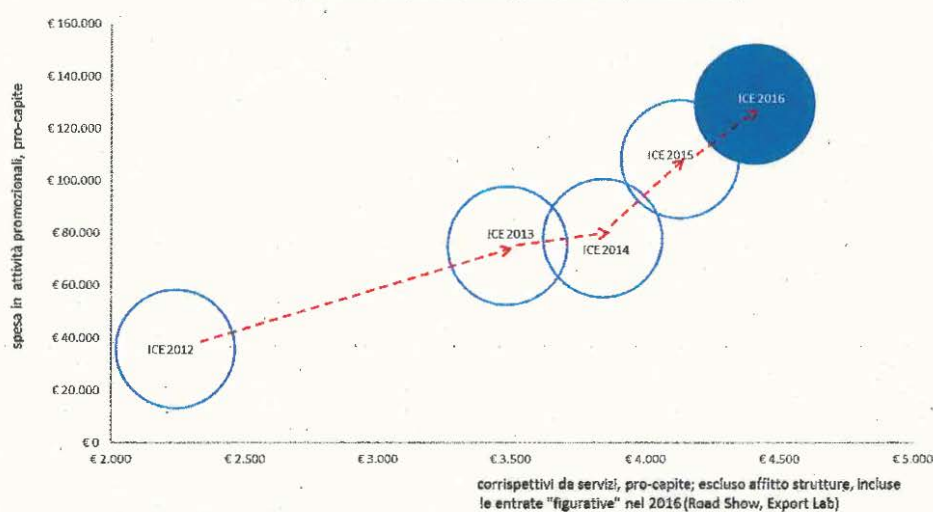
Allegato 6

Pagina 6 di 15

I principali risultati, sia di output che di outcome, conseguiti tramite i servizi di promozione, di assistenza e di formazione, sono descritti nei paragrafi successivi e saranno oggetto, in maniera più approfondita, della Relazione sulla Performance 2016.

Grafico 4

Performance 2012-2016 della rete estera ICE: spesa per attività promozionali e corrispettivi relativi agli obiettivi di performance, per addetto (valori in euro)



In generale, nel 2016 si è conseguito un **considerevole ampliamento del bacino di utenza**, cui ha contribuito sia il numero crescente di partecipanti ad attività promozionali, legato all'incremento dei fondi assegnati, che il coinvolgimento di nuovi utenti che hanno usufruito dell'assistenza offerta dall'ICE. Di rilievo è poi l'**elevato tasso di placement** conseguito dai partecipanti ai corsi di formazione.

Allo stesso tempo, va sottolineato che l'**Agenzia continua ad assicurare un alto grado di customer satisfaction**, uno degli indicatori cardine dei Piani della Performance. Ciò è riferibile sia alle attività di tipo promozionale, come emerge dalle rilevazioni effettuate in occasione dei vari eventi (cfr. grafico 5) che ai servizi di assistenza e informazione, erogati principalmente dalla rete di uffici esteri, come risulta dall'indagine presso le imprese condotta nel 2016 sull'attività 2015 da una società esterna, che ha rilevato un giudizio di soddisfazione globale pari a 4,13 (scala di misurazione 1-5). L'indagine relativa ai servizi erogati nel 2016 è tuttora in corso di svolgimento.

I MINISTERI VIGILANTI
HANNO APPROVATO
COME DA NOTE ALLEGATE

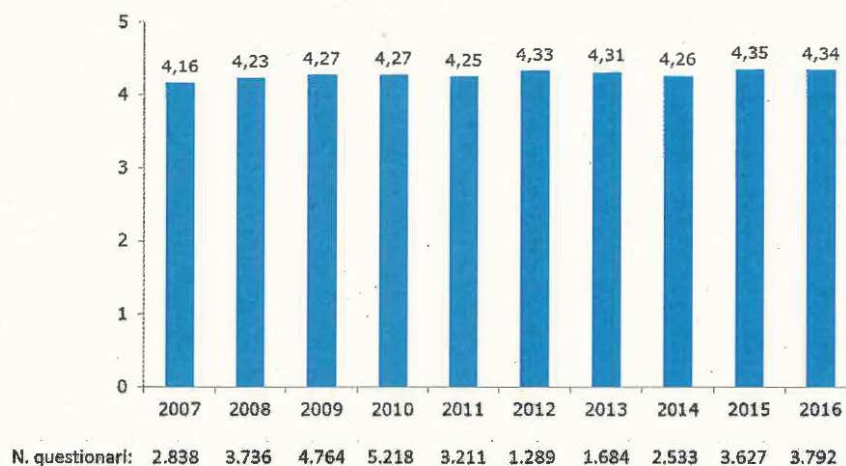
li

Allegato 6
Pagina 7 di 15

I MINISTRI VIGILANTI
HANNO APPROVATO
COME DA NOTE ALLEGATE

Grafico 5

Grado di soddisfazione espresso dai partecipanti alle attività promozionali dell'ICE.
Giudizio globale, scala da 1 a 5



Fonte: ufficio di coordinamento promozione del Made in Italy

2.1. SERVIZI PROMOZIONALI - INDICATORI DI OUTPUT E DI OUTCOME

Nel 2016 l'ICE-Agenzia ha svolto interventi promozionali per 134,3 milioni di euro con un incremento del 22% rispetto al 2015, raggiungendo il livello di spesa in assoluto più elevato nella storia dell'Ente, superiore al picco massimo registrato nel 2009, quando la spesa era stata di 125,7 milioni di euro, con una dotazione di personale tuttavia decisamente più elevata (complessivamente 1247 unità, di cui 694 rappresentate da personale di ruolo). Il dato evidenzia quindi l'impegno profuso dalla struttura e l'elevata capacità di spesa raggiunta, anche in presenza di un costante ridimensionamento dei fondi assegnati per il funzionamento dell'ente.

Le attività del Piano annuale ICE-Mise e del Piano straordinario per la promozione del made in Italy e l'attrazione degli investimenti in Italia⁸, giunto alla seconda annualità di realizzazione, hanno rappresentato la parte più rilevante dell'investimento destinato alla promozione, determinando una spesa complessiva di 108,4 milioni di euro. Le azioni del Piano straordinario hanno peraltro beneficiato nel 2016 di un'assegnazione definitiva superiore a quella inizialmente programmata per il finanziamento della seconda annualità⁹.

All'assegnazione pubblica alla base dell'attività ordinaria e straordinaria finanziata dal MISE, si è aggiunto il contributo finanziario delle imprese a titolo di compartecipazione ai costi di realizzazione, differenziato in funzione delle finalità dell'iniziativa, del mercato-obiettivo e del tipo di intervento. Se tradizionalmente tale contributo era pari in media al 30% della spesa per il solo

⁸ Il "Piano straordinario per la promozione del made in Italy e l'attrazione degli investimenti in Italia" è stato varato dal governo con la L. 164 dell'11 novembre 2014, di conversione del D.L. 133 del 12 settembre 2014, cosiddetto "Sblocca Italia" per il triennio 2015-17, per sostenere il rilancio del made in Italy sui mercati esteri.

⁹ Lo stanziamento pubblico 2016 per il Piano annuale ICE-MISE è stato pari a 17,8 milioni di euro; a questo si sono aggiunti complessivi 82,5 milioni destinati al finanziamento del Piano straordinario per il 2016 di cui 51 milioni assegnati a valere sul capitolo 2535 e 31,5 sul capitolo 7481 del bilancio MISE.

li

Allegato 6

Pagina 8 di 15

Piano annuale, risulta marginale nel caso del Piano straordinario, per la natura del programma, concepito come intervento pubblico a supporto delle aziende finalizzato al rilancio del sistema economico. Complessivamente nel 2016 la quota di partecipazione delle aziende ai piani di intervento ICE-MISE è stata infatti pari a circa il 10% della spesa totale, percentuale inferiore rispetto alle annualità precedenti per la maggiore incidenza degli interventi legati al Piano straordinario.

Nel quadro degli interventi rientranti nel Piano straordinario sono state inoltre realizzate attività destinate alla promozione dell'agroalimentare per 461mila euro, finanziate con fondi Mipaaf.

Le azioni realizzate nell'ambito del **Programma straordinario per il Made in Italy**, nato nel 2004 per sostenere campagne straordinarie di promozione destinate a specifici mercati e settori e finanziato sempre dal MISE con fondi addizionali rispetto a quelli destinati al piano annuale, hanno fatto registrare una spesa di 11 milioni di euro, mentre per quanto riguarda le iniziative del Piano Export Sud a sostegno delle regioni dell'«obiettivo convergenza», piano triennale giunto alla sua terza ed ultima annualità, la spesa è stata pari a 12,2 milioni di euro. Nel 2017, accanto alla conclusione degli ultimi interventi programmati per l'annualità 2016, sarà contestualmente avviato un nuovo Piano pluriennale esteso ad 8 regioni del mezzogiorno – quelle meno sviluppate e quelle in transizione – con uno stanziamento complessivo di 50 milioni di euro.

Oltre agli articolati programmi di promozione finanziati dal MISE o comunque a prevalente finanziamento pubblico, l'ICE-Agenzia ha realizzato attività finanziate direttamente con fondi di privati (imprese, consorzi, associazioni) e progetti commissionati in forma privatistica da enti e istituzioni (Ministeri, Regioni, organismi internazionali ecc.), che hanno determinato una spesa complessiva di 2,2 milioni di euro.

Nella tavola 1 sono riportati gli indicatori e i dati di consuntivo misurati in relazione alle attività realizzate dall'ICE-Agenzia nell'ambito del Piano annuale e straordinario MISE, dei fondi Made in Italy, del Piano Export Sud e dei programmi di intervento commissionati all'Agenzia da enti e organismi, sia pubblici che privati.

L'indicatore di risultato (output) è dato dal numero di partecipanti italiani ed esteri coinvolti nelle iniziative promozionali organizzate da ICE-Agenzia (l'indicatore misura il numero di partecipazioni - che possono essere anche plurime da parte di una singola azienda - alle attività realizzate nell'anno).

Come indicatore di impatto (outcome) si riporta in primo luogo il grado di soddisfazione medio dei partecipanti italiani, rilevato durante gli eventi promozionali mediante appositi questionari elaborati centralmente.

In aggiunta, si indica la percentuale dei newcomers italiani sul totale dei partecipanti alle iniziative all'estero (fiere, mostre autonome, presenze istituzionali), in quanto il numero di nuovi clienti che si avvalgono dei servizi dell'ICE rappresenta una misura dell'efficacia dei servizi e delle attività di comunicazione dell'Agenzia.

I dati raccolti evidenziano in generale un forte aumento dei partecipanti rispetto alle previsioni, legato soprattutto all'impatto delle risorse aggiuntive (51 milioni) stanziata per il Piano straordinario 2016, non previste in fase di redazione degli indicatori e risultati attesi.

Si registra una rilevante partecipazione da parte degli operatori italiani, quantificata in 21.861 unità; altrettanto rilevante la partecipazione degli operatori esteri, pari a 17.087.

Relativamente alla partecipazione complessiva, risulta **rilevante la quota di newcomers (36%), indicativa della capacità dell'Agenzia di coinvolgere nuovi partecipanti.**

Il target di customer satisfaction, riferito alle iniziative promozionali realizzate nel 2016, è stato superato: 4,34 il giudizio medio - in una scala da 1 a 5 - espresso dai partecipanti sui servizi offerti da ICE, rilevato su un totale di 3.792 questionari raccolti ed elaborati nel corso dell'anno.

I MINISTRI VIGILANTI
HANNO APPROVATO
COME DA NOTE ALLEGATE

u

Allegato 6

Pagina 9 di 15

2.2 SERVIZI DI ASSISTENZA, INFORMAZIONE E FORMAZIONE - INDICATORI DI OUTPUT E DI OUTCOME

Oltre ai servizi di tipo promozionale, l'Agenzia offre, alla stregua delle altre *Trade Promotion Organizations*, un'ampia gamma di servizi informativi e di assistenza, sia gratuiti che a pagamento, diretti ad aiutare le imprese nel selezionare i mercati esteri su cui impostare le loro strategie di marketing.

Tra i servizi erogati gratuitamente rientrano i servizi *on line* (cui si accede dal portale www.ice.gov.it e da www.italtrade.com per gli operatori esteri) e quelli di "prima assistenza", mentre i servizi a maggiore valore aggiunto vengono prestati dietro corrispettivo. L'offerta integrata di servizi personalizzati di assistenza, formazione, informazione e attrazione degli investimenti esteri è in fase di sistematizzazione secondo le nuove linee guida dettata dalla politica di marketing attivo dell'ICE Agenzia; tale politica segue due principali linee di azione: una maggiore chiarezza e customizzazione dei servizi rispetto alle necessità delle imprese; una implementazione dell'utenza servita con un conseguente fine tuning sui mercati di destinazione degli interessi aziendali.

Con riguardo ai servizi gratuiti online, nel 2016 gli utenti del portale ICE hanno consultato più di 5 milioni di pagine, mentre i visitatori che hanno avuto accesso al sito dell'Agenzia sono stati **878.021 (890.402 nel 2015)**. Gli utenti del portale **Italtrade** hanno consultato nel 2016 circa **3 milioni** di pagine, mentre il numero di visitatori che ha avuto accesso al sito è stato pari a **449.301**. Inoltre, il servizio di **Relazioni con il Pubblico (URP)**, che offre una "prima assistenza" alle imprese che si rivolgono all'ICE, è intervenuto nel corso dell'anno per far fronte a circa **1.700 richieste**, tra visite presso la sede centrale, assistenza fornita telefonicamente e assistenza via email. **909 aziende** sono state inserite in BDOI, popolando il **portafoglio clienti ICE**.

I servizi di assistenza a pagamento sono erogati dagli uffici della rete estera e sono personalizzati in base alle esigenze delle imprese. La gamma dei servizi è ampia e copre tutti gli aspetti dei processi di internazionalizzazione delle imprese, dalla conoscenza iniziale di un mercato, allo stabilimento di una presenza produttiva all'estero e all'attrazione di investimenti esteri in Italia, tra cui i servizi di ricerca clienti e di partner esteri, le ricerche di mercato, il sondaggio prodotto, il supporto alla soluzione delle controversie, la realizzazione di campagne pubblicitarie e molti altri.

Tra i risultati conseguiti, nel 2016 emerge - oltre al considerevole numero di informazioni veicolate dagli uffici (**22.174**) - una percentuale di **clienti che per la prima volta si sono rivolti all'ICE per ottenere assistenza, pari al 79% sul totale** (tavola 2).

Questo dato va letto alla luce di alcune innovazioni introdotte per promuovere l'offerta dei servizi di sostegno alle aziende. In primo luogo, la piena operatività del catalogo on-line dei servizi ha facilitato l'accesso da parte di nuove aziende, generando **918** richieste di preventivi *on-line*; in secondo luogo sono stati sviluppati vari accordi con gruppi di imprese e banche, che agiscono da moltiplicatori e che hanno promosso i servizi ICE presso nuovi bacini di utenti, portando all'erogazione di **711** servizi (sia gratuiti che a pagamento) a **270** aziende (in confronto nel 2015 sono stati erogati 501 servizi a 207 aziende). Inoltre, il **Roadshow "Italia per le imprese"** ha portato circa **2.003 imprese** a conoscere l'attività di assistenza personalizzata da parte della rete di uffici dell'Agenzia durante le **16** tappe organizzate nel corso dell'anno. Delle aziende incontrate nel corso delle tappe, il **72% ha proseguito il rapporto con ICE** grazie a servizi di ricerca partner ed attività formativa.

I corrispettivi derivanti dalla vendita di servizi risultano essere stati pari a 3,8 milioni di euro.

Con riguardo alla customer satisfaction, l'indicatore riferito al 2016 non è ancora rilevabile, in quanto l'indagine riferita ai servizi di assistenza, sia a pagamento che gratuiti, erogati nel 2016 è ancora in corso.

I MINISTRI VIGILANTI
HANNO APPROVATO
COME DA NOTE ALLEGATE

6

Allegato 6

Pagina 10 di 15

La **formazione** mantiene una posizione centrale tra i servizi di supporto all'internazionalizzazione delle imprese italiane, avendo coinvolto, con le tre linee di intervento, **2550 partecipanti ogni anno**.

L'80% delle iniziative formative è orientato alle aziende italiane e agli imprenditori attraverso la realizzazione di cicli seminariali, *export lab* (fase didattica in aula e assistenza personalizzata anche all'estero), mini corsi innovativi, attività di *coaching* (ore di consulenza a distanza abbinate a riunioni mensili). La formazione internazionale, invece, si riferisce a interventi su settori particolarmente innovativi sia all'estero che in Italia rivolti a operatori stranieri; alla formazione di studenti stranieri da inserire in aziende italiane come facilitatori di relazioni tra azienda italiana e mercato estero di riferimento; attività formative rivolte a funzionari stranieri di enti omologhi; nonché attività specifiche per architetti e *interior designers* ed esperti dei settori *food* stranieri. Da oltre 50 anni, ICE Agenzia forma i migliori export manager, attraverso i CORCE rivolti a neolaureati italiani, da inserire nelle piccole, medie e grandi aziende italiane. Infine, la realizzazione di 4 Master in Export Management "Tem Academy", indirizzati sia a giovani laureati che manager/professionisti, per formare esperti nei processi di internazionalizzazione d'impresa che assistano gli imprenditori nella definizione e attuazione delle strategie di sviluppo sui mercati. Questa vasta gamma di servizi ha trovato largo consenso e un alto indice di gradimento tra gli imprenditori, garantendo altissimi livelli di customer satisfaction (di 4,50/5).

Per i corsi di formazione il principale indicatore di outcome è il **tasso di placement dei partecipanti**, ossia la percentuale dei partecipanti alle iniziative di formazione di ICE Agenzia che trovano una collocazione lavorativa entro 9 mesi dalla conclusione del corso, **che nel 2016 ha raggiunto il 90%** (tavola 2).

2.3 SERVIZI PER L'ATTRAZIONE DEGLI INVESTIMENTI - INDICATORI DI OUTPUT E DI OUTCOME

L'attività di attrazione degli investimenti esteri è stata potenziata e ampliata a fine 2015 con l'inserimento nel nuovo funzionigramma di un'area "Attrazione investimenti" comprendente tre uffici dedicati rispettivamente alla promozione degli investimenti, allo sviluppo del partenariato e alla realizzazione di analisi settoriali ed al supporto operativo agli operatori esteri.¹⁰

La Tavola 3 riporta gli indicatori specifici dell'attività svolta dai quattro uffici, ed il consuntivo 2016 evidenzia dati più elevati rispetto a quanto inizialmente previsto nel Piano della Performance 2016-2017. Di seguito, le attività di maggior rilievo da evidenziare per il 2016.

In crescita il numero di **iniziative promozionali volte a favorire l'attrazione di investimenti** che, nel 2016 si sono sostanziate nell'attivazione di nuovi *desk* AIE (Istanbul, Londra, New York, San Francisco, Dubai, Singapore, Tokyo), e nell'organizzazione di 4 ulteriori tappe del Roadshow "*Invest in Italy*" per la presentazione dell'offerta italiana (New York, San Francisco, Londra, Dubai). Sono state inoltre organizzate presenze congiunte - con Partners pubblici e privati - alle principali manifestazioni dedicate in particolare all'offerta italiana per il settore immobiliare (MIPIM e MAPIC a Cannes ed Expo Real a Monaco di Baviera).

A supporto dell'attività di informazione, promozione e assistenza per gli investimenti esteri, sono stati inoltre realizzati **prodotti editoriali e multimediali**, a carattere generale e settoriale, **finalizzati a presentare le opportunità di investimento in Italia**: nel 2016 è stata realizzata la Guida Paese "*Invest in Italy*", mirata a presentare le potenzialità del mercato italiano ed a rafforzare l'immagine del Paese nei confronti degli investitori esteri e sono stati realizzati cinque profili dedicati a specifici settori: Servizi finanziari, Biotecnologie, Engineering-Automotive, Real Estate, Turismo.

¹⁰ La funzione di attrazione degli investimenti esteri in Italia è stata definitivamente attribuita all'ICE-Agenzia con il decreto-legge "Sblocca Italia", convertito con legge 11 novembre 2014 n. 164.

I MINISTRI VIGILANTI
HANNO APPROVATO
COME DA NOTE ALLEGATE

li

Allegato 6

Pagina 11 di 15

L'Ufficio Partenariato riceve richieste di investimento in Italia da parte di investitori stranieri. Allo stesso tempo, raccoglie da aziende italiane (tramite Enti territoriali, Agenzie di marketing territoriale, Associazioni di categoria), o direttamente da Enti territoriali, offerte di investimento rivolte ad investitori esteri.

In questa duplice attività, nel corso del 2016 è stata fornita **assistenza a 34 aziende italiane che proponevano opportunità di investimento** o che potevano, per caratteristiche industriali, strutturali e finanziarie, soddisfare le richieste dei potenziali investitori esteri. A queste si sono aggiunti 69 Enti proprietari di immobili inseriti sul portale *www.investinitalyrealstate.com*, una vetrina web dedicata alla promozione e valorizzazione di immobili pubblici in dismissione, in vendita o in concessione, attraverso cui favorire, in forma trasparente, l'interazione tra la domanda e le opportunità di investimento immobiliare selezionate nel patrimonio pubblico italiano tra le più qualificate in termini di localizzazione, tipologia e dimensione.

La stipula di accordi di partenariato sull'offerta italiana con regioni, enti locali ed altri enti è finalizzata a coordinare le strategie di intervento per l'attrazione investimenti esteri e a stabilire forma di collaborazione sull'offerta con altri enti preposti all'attrazione degli investimenti esteri. In tale ambito, sono stati complessivamente sottoscritti fino a tutto il 2016 11 protocolli d'intesa con regioni e province autonome; è stato inoltre stipulato un Accordo quadro con AIFI-Associazione Italiana del *Private Equity, Venture Capital e Private Debt*, il cui obiettivo è collaborare per sostenere ed orientare le imprese estere interessate all'offerta italiana relativa a fusioni ed acquisizioni. E' proseguita la collaborazione con il Consiglio Nazionale del Notariato e con il Consiglio Nazionale dei Geometri a seguito degli Accordi sottoscritti nel 2015, per fornire assistenza ad investitori stranieri su tematiche specifiche e sulla normativa italiana. Nuove collaborazioni sono state avviate con l'Agenzia delle Entrate-Settore Fiscalità Internazionale e Agevolazioni Fiscali e, nell'ottica di una stretta cooperazione con le Associazioni di categoria, con la Direzione Generale di Federmacchine, per studiare un approccio specifico al settore della meccanica nell'attrazione degli investimenti esteri.

Particolare attenzione è stata dedicata, attraverso i **servizi di aftercare, ai soggetti stranieri già operanti in Italia**, intenti a consolidare o espandere i propri investimenti, in relazione a vari stadi di vita dei progetti:

- pre-insediamento - nelle prime fasi di valutazione delle opportunità di investimento e di indirizzo verso gli strumenti e le modalità più idonee, attraverso un'attività di monitoraggio e coordinamento con gli Enti istituzionali e territoriali;
- post-insediamento - affiancamento nelle fasi di sviluppo o diversificazione, in coordinamento con i principali stakeholder (istituzioni centrali e locali).

A titolo esemplificativo, l'Ufficio Supporto ha fornito nel 2016 servizi di after-care ai seguenti investitori: *Westfield, Apple, Po Valley, IBM Watson*.

3. PROGRAMMA DI SPESA E RISORSE FINANZIARIE

La tavola 4 evidenzia la ripartizione delle risorse finanziarie utilizzate per realizzare le azioni a sostegno delle imprese italiane in termini di servizi di informazione, assistenza, formazione e promozione.

Nel mantenere inalterata la metodologia applicata nel bilancio di Previsione 2016, in sede di redazione del "*Piano degli indicatori e dei risultati attesi di bilancio*", le disponibilità complessive sono state suddivise tra le categorie di attività dell'ICE Agenzia, *Servizi di informazione, assistenza, formazione e Servizi promozionali*.

Nell'ambito delle risorse finanziarie dell'attività promozionale, i fondi pubblici e la compartecipazione di terzi al Programma Annuale finanziato dal Mise, cui si riferiscono gli indicatori del paragrafo 2.1, sono stati indicati separatamente dalle altre assegnazioni per attività

I MINISTRI VIGILANTI
HANNO APPROVATO
COME DA NOTE ALLEGATE

u

Allegato 6

Pagina 12 di 15

promozionali.

Come evidenzia la tabella, il volume di attività promozionale relativo al Piano annuale finanziato dal Mise - cap. 2535, registra un consistente incremento rispetto a quello previsto nel Piano degli Indicatori e dei risultati attesi di bilancio, grazie alle risorse aggiuntive messe a disposizione dalla Legge di Stabilità 2016. Per contro, l'ammontare delle altre assegnazioni promozionali rileva uno scostamento negativo rispetto al dato di previsione, riconducibile alla tardiva approvazione (novembre 2016) della nuova convenzione ICE-Mise per la realizzazione delle linee di intervento previste dall'art. 30, comma 2, del DL 133/14 e finanziate a valere sul Capitolo 7481 del Bilancio del MISE.

La gestione delle risorse finanziarie dell'esercizio 2016 genera un risultato economico positivo di 37 migliaia di euro.

I MINISTRI VIGILANTI
HANNO APPROVATO
COME DA NOTE ALLEGATE

li

Allegato 6

Pagina 13 di 15

Tavola 1 - Indicatori di output e outcome dei servizi promozionali

Indicatori	TARGET 2016	Consuntivo 2016	Note Informative	
			Unità di Misura	Fonte Dati
Numero di partecipanti italiani a eventi promozionali	14.200	21.861	Unità	Promonet integrato da report forniti da uffici della sede.
Numero di partecipanti esteri a eventi promozionali	13.000	17.087	Unità	Promonet integrato da report forniti da uffici della sede.
Percentuale di nuovi clienti sul totale dei partecipanti italiani	30%	36%	Quota %	Promonet integrato da report forniti da uffici della sede.
Customer satisfaction sui servizi di promozione alle imprese italiane*	4,33	4,34	scala di misurazione ordinale (valore minimo 1, valore massimo 5)	Report Ritspa integrato da report nucleo made in italy per missioni di sistema.

Fonte: Ufficio di coordinamento promozione del Made in Italy

*Il dato non comprende i dati di customer satisfaction sulle iniziative del Piano export SUD, che segue parametri di valutazione elaborati separatamente.

Tavola 2 - Indicatori di output e outcome dei servizi di informazione, assistenza e formazione

Indicatori	TARGET 2016	Consuntivo 2016	Note Informative	
			Unità di Misura	Fonte Dati
Ricavi da vendita di servizi (rete estera e nazionale)	4,270	3,792	Millioni di euro	ERP Oracle
Numero di informazioni prodotte (rete estera e nazionale)	19.000	22.174	Unità	Cruscotto Report Performance V1
Percentuale di nuovi clienti sul totale	55%	79%	Quota %	Cruscotto Report andamento clientela assistenza
Customer satisfaction sui servizi di assistenza resi alle imprese italiane	4,05	Dato ancora non disponibile, in corso di rilevazione da parte di società esterna	scala di misurazione ordinale (valore minimo 1, valore massimo 5)	Report con evidenze del Coord. Marketing
Tasso di placement dei corsi di formazione	70%	90%	Quota %	I dati trasmessi sono disponibili presso l'Ufficio Servizi Formativi

Fonte: Ufficio di coordinamento marketing

I MINISTERI VIGILANTI
HANNO APPROVATO
COME DA NOTE ALLEGATE

u

Allegato 6

Pagina 14 di 15

Tavola 3 - Indicatori di output e di outcome dei servizi di attrazione investimenti esteri

Indicatori	TARGET 2016	Consuntivo 2016	Note Informative	
			Unità di Misura	Fonte Dati
numero iniziative per favorire la promozione degli investimenti esteri in Italia (promozione)	15	26,0	unità	Promonet ed archivi cartacei delle iniziative
numero revisioni/integrazioni annuali dei prodotti editoriale (promozione)	5	6	unità	Guide in cartaceo ed on-line presso Ufficio Coordinamento Attrazione investimenti e su sito investintaly.com
numero investitori esteri contattati, assistiti e inseriti nella banca dati (promozione)	800	1200	unità	banche dati da partecipazioni fieristiche e Road Show Invest in Italy, disponibili su file elettronici e cartacei
numero enti/imprese italiani assistiti (partenariato)	80	103: 34 aziende assistite + 69 Enti proprietari di immobili inseriti su www.investintalyrealestate.com	unità	Database dell'Ufficio (in attesa realizzazione CRM) + vetrina web investintalyrealestate.com
numero di accordi/convenzioni stipulati con regioni, enti locali, associazioni di categoria, banche, società di consulenza, ecc.	25	8	unità	Amministrazione Trasparente + Intranet + Comunicazione a Segretariato + Com. a tutta la struttura ICE
numero servizi after care alle imprese estere già operanti in Italia (supporto)	10	10	unità	Archivio elettronico

Fonte: Ufficio di coordinamento attrazione investimenti esteri

I MINISTERI VIGILANTI
HANNO APPROVATO
COME DA NOTE ALLEGATE

li

Allegato 6
Pagina 15 di 15

Tavola 4 – Programma di spesa e risorse finanziarie

Importi in milioni di euro

	Consumitivo 2016			Preventivo 2016			Scostamento		
	Servizi di informazione assistenza e formazione	Servizi promozionali	Totale complessivo attività	Servizi di informazione assistenza e formazione	Servizi promozionali	Totale complessivo attività	Servizi di informazione assistenza e formazione	Servizi promozionali	Totale complessivo attività
PROGRAMMA DI SPESA	39.588	176.888	216.476	40.234	169.518	209.752	-0.646	7.370	6.724
<i>Sostegno all'internazionalizzazione delle imprese e promozione del made in Italy</i>									
RISORSE FINANZIARIE									
Contributo spese di funzionamento dell'ICE-Agenzia - Capitolo 2530	5,075	8,491	13,566	5,179	8,664	13,843	-0,104	-0,173	-0,277
Contributo per le spese di natura obbligatoria dell'ICE-Agenzia - Capitolo 2532	22,609	37,826	60,435	22,653	37,900	60,553	0	0	0
Entrate proprie attività istituzionale	3,090	5,171	8,261	2,087	3,493	5,580	1,003	1,678	2,681
Utilizzo Fondo da assegnare all'ICE-Agenzia per la promozione all'estero - Capitolo 2535 e compartecipazione di terzi al Piano Annuale finanziato dai Mise	2,885	83,229	86,114	2,728	64,272	66,500	0,657	18,957	19,614
Utilizzo del contributo per progetti formativi per giovani provenienti dai Paesi extraeuropei per l'avvio di attività imprenditoriali nei Paesi d'origine - capitolo 2536	0,517	0,000	0,517	1,000	0,000	1,000	-0,483	0,000	-0,483
Altre assegnazioni promozionali e compartecipazioni di terzi alle attività promozionali non ricomprese nel Piano Annuale Mise	5,419	42,201	47,620	7,087	55,189	62,276	-1,568	-12,988	-14,656
TOTALE RISORSE FINANZIARIE	39.595	176.918	216.513	40.234	169.518	209.752	-0.639	7.400	6.761
AVANZO DI ESERCIZIO			0,037			0			0,037

Fonte: Ufficio di Coordinamento Amministrazione, Organizzazione e Risorse Umane

I MINISTRI VIGILANTI
HANNO APPROVATO
COME DA NOTE ALLEGATE

li

Allegato 7
Pagina 1 di 43

Attestazione dei tempi di pagamento

di cui all'art. 41 comma 1 del DL n° 66/2014, convertito con modificazioni dalla Legge 23 giugno 2014, n° 89

Il prospetto di seguito riportato, elaborato utilizzando i dati estratti dal sistema contabile, contiene l'elenco di tutti i pagamenti, ordinati per "data di pagamento" effettuati nel periodo 1° gennaio - 31 dicembre 2016.

L'indicatore di tempestività dei pagamenti dell'ICE Agenzia per il 2016 è pari a **5,01 giorni**.

L'indicatore è stato calcolato con le modalità previste dall'art. 9 del DPCM 22 settembre 2014 (GU n. 265 del 14.11.2014) prendendo in considerazione tutte le fatture pagate dal 1° gennaio al 31 dicembre 2016. Esso corrisponde alla media dei giorni intercorrenti fra la data di scadenza della fattura e la data di pagamento, ponderati sulla base degli importi pagati.

Ai fini dell'individuazione dei termini di scadenza per il pagamento, il D.Lgs. n. 231/2002 fa riferimento alla data di ricevimento della fattura. Tuttavia, laddove concordato contrattualmente, il termine di scadenza viene conteggiato in trenta giorni dalla data di accettazione della fattura o dalla data di attestazione della regolare esecuzione.

Ai fini della valutazione della tempestività dei pagamenti si segnala che è stato inserito il parametro "Giorni di sospensione".

Si tratta di giorni che vengono decurtati dai giorni di ritardo di pagamento per alcune criticità emerse nel corso di verifiche di legge (esempio: ritardo di regolarità contributiva, sospensioni da parte di Equitalia), contenziosi o altro.

I MINISTERI VIGILANTI
HANNO APPROVATO
COME DA NOTE ALLEGATE

li

Allegato 7
Pagina 2 di 43

Attestazione dei tempi di pagamento

di cui all'art. 41 comma 1 del DL n° 66/2014, convertito con modificazioni dalla Legge 23 giugno 2014 n° 78

**I MINISTERI VIGILANTI
HANNO APPROVATO
COME DARE NOTE ALLEGATE**

Cod. fornitore	Descrizione fornitore	Data fattura	Data pagamento	Data scadenza	Importo fattura	Data pagamento - Data scadenza	Giorni di sospensione	Numero giorni ritardo effettivo
100117	IL SOLE 24 ORE S P A 100117	12-ott-15	05-gen-16	31-dic-15	510,20	5		5
100117	IL SOLE 24 ORE S P A 100117	12-ott-15	05-gen-16	31-dic-15	314,77	5		5
203197	EPPPEOPLE di Emanuela Peres 203197	27-ott-15	05-gen-16	27-dic-15	6.344,00	9		9
106336	FILIPPETTI SPA 106336	06-nov-15	05-gen-16	31-dic-15	6.672,39	5		5
106033	SELEXI SRL 106033	24-nov-15	05-gen-16	31-dic-15	2.745,00	5		5
203339	DIMMS CONTROL SPA 203339	20-nov-15	05-gen-16	30-dic-15	2.440,00	6		6
100645	LITOGI SRL 100645	26-ott-15	05-gen-16	23-dic-15	980,68	13		13
111945	RISTORANTE LARTE 111945	16-nov-15	05-gen-16	24-dic-15	3.532,50	12		12
203302	SOC EL C I IMPIANTI SRL 203302	24-nov-15	05-gen-16	24-dic-15	5.286,67	12		12
102619	PRAXI SPA 102619	30-nov-15	05-gen-16	30-dic-15	4.209,00	6		6
101346	A MANZONI C S P A 101346	30-giu-15	05-gen-16	24-dic-15	10.688,90	12		12
100117	IL SOLE 24 ORE S P A 100117	20-ott-15	05-gen-16	31-dic-15	3.050,85	5		5
105786	POSTEL SPA 105786	31-ott-15	05-gen-16	31-dic-15	414,60	5		5
105786	POSTEL SPA 105786	31-ott-15	05-gen-16	31-dic-15	203,78	5		5
110718	MPR SRL 110718	30-nov-15	05-gen-16	31-dic-15	6.222,00	5		5
111778	ICT STRATEGY	22-ott-15	05-gen-16	31-dic-15	12.200,00	5		5
111643	DE TULLIO PARTNERS SRL 111643	30-nov-15	05-gen-16	31-dic-15	762,50	5		5
100117	IL SOLE 24 ORE S P A 100117	31-ott-15	05-gen-16	31-dic-15	911,27	5		5
101346	A MANZONI C S P A 101346	31-ago-15	05-gen-16	31-dic-15	2.572,98	5		5
203346	CUSANO STAND 203346	10-nov-15	05-gen-16	13-dic-15	36.600,00	23		23
111745	TRUWU SRL	01-dic-15	05-gen-16	15-gen-16	8.540,00	-10		-10
111892	PricewaterhouseCoopers Advisory SpA 111892	20-nov-15	05-gen-16	27-dic-15	48.190,00	9		9
111643	DE TULLIO PARTNERS SRL 111643	30-nov-15	05-gen-16	31-dic-15	654,00	5		5
109024	TRIENNALE DI MILANO SERVIZI SRL 109024	17-nov-15	05-gen-16	30-dic-15	20.625,32	6		6
103312	FEDERLEGNO ARREDO EVENTI SPA 103312	30-nov-15	05-gen-16	30-dic-15	640,50	6		6
203343	NETCONGRESS COMMUNICATION SRL 203343	24-nov-15	05-gen-16	28-dic-15	671,00	10		10
110074	PRAGMA SRL 110074	13-nov-15	05-gen-16	28-dic-15	15.624,93	10		10
109685	ENEL SERVIZIO ELETTRICO SPA 109685	09-nov-15	05-gen-16	31-dic-15	72,04	5		5
110718	MPR SRL 110718	28-nov-15	05-gen-16	13-gen-16	3.904,00	-8		-8
200235	POMILIO BLUMM SRL 200235	01-dic-15	05-gen-16	31-dic-15	2.962,16	5		5
110718	MPR SRL 110718	30-nov-15	05-gen-16	31-dic-15	4.575,00	5		5
104750	PIEMME SPA 104750	31-ott-15	05-gen-16	31-dic-15	1.596,00	5		5
103486	FRANZINI SRL 103486	03-nov-15	05-gen-16	23-dic-15	6.484,59	13		13
203302	SOC EL C I IMPIANTI SRL 203302	24-nov-15	05-gen-16	24-dic-15	969,80	12		12
103536	FONDAZIONE STELLINE 103536	16-nov-15	05-gen-16	23-dic-15	7.351,00	13		13
111942	SOCIETA' AMNESIA MILANO SRL 111942	30-ott-15	05-gen-16	23-dic-15	5.500,00	13		13
111861	Federazione Italiana Giuoco Calcio 111861	20-nov-15	05-gen-16	22-dic-15	4.453,00	14		14
203302	SOC EL C I IMPIANTI SRL 203302	24-nov-15	05-gen-16	24-dic-15	5.286,67	12		12
203340	T E S TRANS ESCORT SERVICE DI SOLLECITO TERESA	18-nov-15	05-gen-16	24-dic-15	7.210,20	12		12
111811	IL QUADRATO SRL 111811	30-nov-15	05-gen-16	17-gen-16	37.088,00	-10		-10
111644	SO GEST IMPIANTI SRL 111644	11-nov-15	07-gen-16	09-dic-15	156,18	29		29
108180	CONDIM SPA 108180	04-dic-15	07-gen-16	04-gen-16	1.171,20	3		3
203302	SOC EL C I IMPIANTI SRL 203302	30-nov-15	07-gen-16	30-dic-15	989,20	6		6
203302	SOC EL C I IMPIANTI SRL 203302	30-nov-15	07-gen-16	30-dic-15	5.286,67	6		6
202940	STUDIO DEL SORBO SRL 202940	28-nov-15	07-gen-16	02-gen-16	2.001,18	5		5
202940	STUDIO DEL SORBO SRL 202940	07-nov-15	07-gen-16	30-dic-15	3.228,12	8		8
202940	STUDIO DEL SORBO SRL 202940	20-nov-15	07-gen-16	30-dic-15	2.244,80	8		8
100216	COMUNE DI FIRENZE UFFICIO TRIBUTI 100216	03-dic-15	07-gen-16	02-gen-16	756,00	5		5
306281	TOUADI JEAN LEONARD 306281	22-dic-15	07-gen-16	21-gen-16	6.120,00	-14		-14
111605	BICI PROMOZIONI E REGALI SRL 111605	26-ott-15	07-gen-16	26-nov-15	9.839,81	42		42
100117	IL SOLE 24 ORE S P A 100117	20-ott-15	07-gen-16	31-dic-15	3.050,81	7		7
100117	IL SOLE 24 ORE S P A 100117	20-ott-15	07-gen-16	31-dic-15	1.220,00	7		7
100117	IL SOLE 24 ORE S P A 100117	20-ott-15	07-gen-16	31-dic-15	3.049,99	7		7
107011	BT ITALIA SPA 107011	16-ott-15	08-gen-16	15-dic-15	463,60	24		24
110112	IL CIRCOLO SRL 110112	28-mag-11	08-gen-16	27-giu-11	157,00	1666		1666
103694	AVV GENERALE DELLO STATO 103694	16-ott-15	08-gen-16	15-nov-15	500,00	54		54
103694	AVV GENERALE DELLO STATO 103694	16-ott-15	08-gen-16	15-nov-15	3.041,75	54		54
103694	AVV GENERALE DELLO STATO 103694	16-ott-15	08-gen-16	15-nov-15	4.250,00	54		54
103694	AVV GENERALE DELLO STATO 103694	16-ott-15	08-gen-16	15-nov-15	518,50	54		54
111931	TOURING SERVIZI SRL 111931	25-nov-15	08-gen-16	04-gen-16	1.805,60	4		4
107956	TELECOM ITALIA SPA SEDE 107956	06-ott-15	08-gen-16	16-nov-15	97,75	53		53
107011	BT ITALIA SPA 107011	04-nov-15	08-gen-16	03-gen-16	4.668,73	5		5
107956	TELECOM ITALIA SPA SEDE 107956	06-ott-15	08-gen-16	16-nov-15	98,42	53		53
107956	TELECOM ITALIA SPA SEDE 107956	06-ott-15	08-gen-16	16-nov-15	104,55	53		53
107956	TELECOM ITALIA SPA SEDE 107956	06-ott-15	08-gen-16	16-nov-15	68,30	53		53
107956	TELECOM ITALIA SPA SEDE 107956	06-ott-15	08-gen-16	16-nov-15	101,19	53		53
107956	TELECOM ITALIA SPA SEDE 107956	06-ott-15	08-gen-16	16-nov-15	101,05	53		53
107956	TELECOM ITALIA SPA SEDE 107956	06-ott-15	08-gen-16	16-nov-15	97,75	53		53
107956	TELECOM ITALIA SPA SEDE 107956	06-ott-15	08-gen-16	16-nov-15	102,16	53		53
106785	ARTI GRAFICHE PEGASUS SRL 106785	29-ott-15	08-gen-16	10-dic-15	7.832,40	29		29
107011	BT ITALIA SPA 107011	04-nov-15	08-gen-16	03-gen-16	463,60	5		5
107011	BT ITALIA SPA 107011	10-nov-15	08-gen-16	10-dic-15	6.053,43	29		29
107011	BT ITALIA SPA 107011	07-nov-15	08-gen-16	07-dic-15	2.316,00	32		32
107956	TELECOM ITALIA SPA SEDE 107956	06-ott-15	08-gen-16	16-nov-15	97,75	53		53
107956	TELECOM ITALIA SPA SEDE 107956	14-ott-15	08-gen-16	29-dic-15	2.742,34	11		11
108361	RIST DA GIACOBBE SNC DI DE SANTIS DOMENICO C 10	06-dic-15	08-gen-16	20-gen-16	2.727,23	-12		-12
101627	ASSOCIAZIONE ITALIANA PER L'ARBITRATO 101627	09-dic-15	08-gen-16	13-gen-16	6.100,00	-5		-5
306288	ORLANDI ROMEO 306288	06-nov-15	08-gen-16	09-dic-15	1.708,00	30		30
306248	SCAGNOL MATTEO	21-dic-15	08-gen-16	25-dic-15	12.688,00	14		14
104967	CARLSON WAGONLIT ITALIA SRL 104967	15-ott-15	11-gen-16	11-gen-16	1.973,21	61		61
101651	ELTIME SRL 101651	17-nov-15	11-gen-16	31-dic-15	6.323,28	11		11
104967	CARLSON WAGONLIT ITALIA SRL 104967	05-feb-15	11-gen-16	05-feb-15	763,19	340		340
111815	FUTURE CONCEPT LAB SRL	31-ago-15	12-gen-16	04-set-15	36.800,00	130		130
111498	SELEX ELECTRONIC SYSTEMS SPA 111498	28-ott-15	12-gen-16	28-dic-15	14.742,46	15		15
110821	3D GROUP SRL 110821	23-ott-15	12-gen-16	23-nov-15	97.600,00	50		50
111643	DE TULLIO PARTNERS SRL 111643	06-ott-15	12-gen-16	04-nov-15	762,50	69		69
203197	EPPPEOPLE di Emanuela Peres 203197	19-ott-15	12-gen-16	19-nov-15	6.344,00	54		54
104478	SICURCENTER SRL 104478	02-ott-15	12-gen-16	02-nov-15	11.224,00	71		71
109794	MIORELLI SERVICE SPA 109794	30-nov-15	12-gen-16	31-dic-15	27.022,26	12		12

ti

Allegato 7
Pagina 3 di 43

Attestazione dei tempi di pagamento

di cui all'art. 41 comma 1 del DL n° 66/2014, convertito con modificazioni dalla Legge 23 giugno 2014 n° 69

I MINISTERI VIGILANTI
HANNO APPROVATO
COME DA NOTE ALLEGATE

Cod. fornitore	Descrizione fornitore	Data fattura	Data pagamento	Data scadenza	Importo fattura	Data pagamento - Data scadenza	Giorni di sospensione	Numero giorni ritardo effettivo
102022	ENTE AUTONOMO FIERE DI VERONA 102922	04-dic-15	12-gen-16	31-dic-15	24.400,00	12		12
111820	ROSSI TRANSWORLD SRL 111820	31-ott-15	12-gen-16	09-dic-15	3.993,40	34		34
111820	ROSSI TRANSWORLD SRL 111820	31-ott-15	12-gen-16	04-dic-15	748,76	39		39
111820	ROSSI TRANSWORLD SRL 111820	31-ott-15	12-gen-16	30-nov-15	6.988,45	43		43
111993	METIS WEBDEV SRL	22-ott-15	12-gen-16	28-nov-15	20.447,20	45		45
111820	ROSSI TRANSWORLD SRL 111820	30-set-15	12-gen-16	27-nov-15	4.402,56	48		48
110311	AZIENDA USL ROMA B	01-apr-15	13-gen-16	01-mag-15	20,66	257		257
104967	CARLSON WAGONLIT ITALIA SRL 104967	28-ott-15	14-gen-16	03-dic-15	10.517,63	42		42
104967	CARLSON WAGONLIT ITALIA SRL 104967	29-ott-15	14-gen-16	29-ott-15	1.870,70	77		77
104967	CARLSON WAGONLIT ITALIA SRL 104967	22-ott-15	14-gen-16	11-dic-15	3.131,72	34		34
111876	MONTI MORENO 111876	03-nov-15	14-gen-16	03-nov-15	24.400,00	72		72
111796	ADIPER SRL 111796	14-dic-15	14-gen-16	13-gen-15	31.842,00	1		1
111613	ANICA SERVIZI SRL	11-nov-15	14-gen-16	10-gen-16	15.890,00	4		4
111613	ANICA SERVIZI SRL	11-nov-15	14-gen-16	10-gen-16	18.300,00	4		4
108441	ARA CONGRESSI 108441	09-dic-15	14-gen-16	09-gen-16	12.004,80	5		5
111691	JOINTAG SRL	09-nov-15	14-gen-16	09-dic-15	29.890,00	36		36
203313	TOP SOLUTIONS di ADDARI ALESSANDRO 203313	01-dic-15	14-gen-16	01-gen-16	11.080,92	13		13
111882	BOLLANI GAIA SOC INDIVIDUALE 111882	27-nov-15	14-gen-16	27-nov-15	19.842,08	48		48
102307	CONSORZIO MIB SCHOOL OF MANAGEMENT 102307	30-nov-15	14-gen-16	31-dic-15	48.002,00	14		14
104967	CARLSON WAGONLIT ITALIA SRL 104967	01-apr-15	14-gen-16	10-mag-16	1.916,16	249		249
102711	netItalia internazionale S p A ex ICE IT 102	04-gen-16	14-gen-16	31-gen-16	162.386,88	-17		-17
306273	TROISI CHIARA	02-gen-16	14-gen-16	01-feb-16	1.675,00	-18		-18
306271	CIARDIELLO MARIO 306271	09-nov-15	14-gen-16	14-gen-16	1.605,25	0		0
102711	netItalia internazionale S p A ex ICE IT 102	04-gen-16	14-gen-16	11-feb-16	16.105,22	-28		-28
306271	CIARDIELLO MARIO 306271	09-nov-15	14-gen-16	17-dic-15	1.440,66	28		28
102711	netItalia internazionale S p A ex ICE IT 102	04-gen-16	14-gen-16	11-feb-16	9.910,08	-28		-28
111764	AKITA FILM SRL 111764	09-dic-15	14-gen-16	14-gen-16	183.000,00	0		0
111995	PLAN BE ITALIA SRL	15-dic-15	14-gen-16	22-dic-15	7.320,00	23		23
111872	FONDAZIONE BIELLA MASTER DELLE FIBRE NOBILI	30-nov-15	14-gen-16	30-dic-15	20.000,00	15		15
102581	ENOTECA DI SIENA 102581	30-nov-15	14-gen-16	04-gen-16	13.420,00	10		10
111694	ALBAVISION SRL	28-nov-15	14-gen-16	03-gen-16	14.640,00	11		11
108240	EDISER SRL 108240	14-dic-15	14-gen-16	13-gen-16	1.281,00	1		1
108240	EDISER SRL 108240	14-dic-15	14-gen-16	13-gen-16	17.220,30	1		1
111876	MONTI MORENO 111876	03-nov-15	14-gen-16	11-dic-15	4.880,00	34		34
104967	CARLSON WAGONLIT ITALIA SRL 104967	12-nov-15	13-gen-16	13-dic-15	2.213,17	33		33
104967	CARLSON WAGONLIT ITALIA SRL 104967	12-nov-15	15-gen-16	16-dic-15	3.327,05	30		30
104967	CARLSON WAGONLIT ITALIA SRL 104967	16-nov-15	15-gen-16	17-dic-15	5.449,08	29		29
104967	CARLSON WAGONLIT ITALIA SRL 104967	24-nov-15	15-gen-16	03-gen-16	402,39	12		12
104967	CARLSON WAGONLIT ITALIA SRL 104967	03-dic-15	15-gen-16	03-dic-15	46.116,00	43		43
203302	SOC EL C I IMPIANTI SRL 203302	30-nov-15	15-gen-16	30-dic-15	788,60	16		16
203302	SOC EL C I IMPIANTI SRL 203302	30-nov-15	15-gen-16	02-gen-16	329,40	13		13
107388	NEWMAN SRL 107388	15-dic-15	15-gen-16	21-gen-16	5.734,00	-6		-6
104967	CARLSON WAGONLIT ITALIA SRL 104967	24-nov-15	15-gen-16	08-gen-16	1.041,91	6		6
104967	CARLSON WAGONLIT ITALIA SRL 104967	28-nov-15	15-gen-16	02-gen-16	2.302,89	13		13
104967	CARLSON WAGONLIT ITALIA SRL 104967	26-nov-15	15-gen-16	30-dic-15	15.290,72	16		16
104967	CARLSON WAGONLIT ITALIA SRL 104967	28-nov-15	15-gen-16	10-gen-16	3.355,25	6		6
104967	CARLSON WAGONLIT ITALIA SRL 104967	28-nov-15	15-gen-16	03-gen-16	21.679,03	12		12
104967	CARLSON WAGONLIT ITALIA SRL 104967	03-dic-15	15-gen-16	03-dic-15	74.289,94	43		43
103936	INTESVS SRL 103936	21-dic-15	15-gen-16	31-gen-16	4.697,00	-18		-18
111820	ROSSI TRANSWORLD SRL 111820	30-nov-15	15-gen-16	13-gen-16	249,59	2		2
111820	ROSSI TRANSWORLD SRL 111820	30-nov-15	15-gen-16	17-gen-16	249,59	-2		-2
102040	AEM G RECCHIA S RL 102040	30-nov-15	15-gen-16	14-gen-16	2.684,00	1		1
111833	ZPiem S RL 111833	09-dic-15	15-gen-16	14-gen-16	3.477,00	1		1
106009	MAC LANGUAGE SCHOOL 106009	15-dic-15	15-gen-16	17-gen-16	1.897,71	-2		-2
111795	NOVAGRI SRL	01-dic-15	15-gen-16	02-gen-16	865,20	13		13
111958	CONFARTIGIANATO SERVIZI PIEMONTE ORIENTALE SRLU	20-nov-15	15-gen-16	03-gen-16	1.464,00	12		12
106000	GESTIONE SERVIZI INTEGRATI SRL 106000	30-nov-15	15-gen-16	30-dic-15	2.216,80	16		16
104967	CARLSON WAGONLIT ITALIA SRL 104967	02-dic-15	15-gen-16	17-gen-16	538,92	-2		-2
110801	NEOPOST ITALIA SRL 110801	04-dic-15	15-gen-16	03-gen-16	500,00	12		12
110801	NEOPOST ITALIA SRL 110801	20-nov-15	15-gen-16	20-dic-15	8.000,00	26		26
104967	CARLSON WAGONLIT ITALIA SRL 104967	02-dic-15	15-gen-16	17-gen-16	32.144,70	-2		-2
104967	CARLSON WAGONLIT ITALIA SRL 104967	16-dic-15	15-gen-16	22-gen-16	1.261,07	-7		-7
104967	CARLSON WAGONLIT ITALIA SRL 104967	16-dic-15	15-gen-16	17-gen-16	7.929,33	-2		-2
104967	CARLSON WAGONLIT ITALIA SRL 104967	03-dic-15	15-gen-16	03-dic-15	3.269,45	43		43
203355	RISTORAZIONE EVENTI SRL 203355	31-dic-15	15-gen-16	31-gen-16	10.560,00	-16		-16
203331	VALUE TRAVEL NET SRL 203331	13-nov-15	15-gen-16	24-dic-15	3.885,33	22		22
106765	ARTI GRAFICHE PEGASUS SRL 106765	28-ott-15	15-gen-16	10-dic-15	19.501,70	36		36
100540	IES SRL 100540	21-ott-15	15-gen-16	31-ott-15	17.860,80	78		78
203302	SOC EL C I IMPIANTI SRL 203302	30-nov-15	15-gen-16	30-dic-15	219,60	16		16
203331	VALUE TRAVEL NET SRL 203331	13-nov-15	15-gen-16	01-gen-16	2.193,92	14		14
104967	CARLSON WAGONLIT ITALIA SRL 104967	01-dic-15	15-gen-16	17-gen-16	5.019,51	-2		-2
106051	TRANSLATED SRL 106051	04-dic-15	15-gen-16	31-gen-16	70,82	-16		-16
111820	ROSSI TRANSWORLD SRL 111820	30-nov-15	15-gen-16	18-gen-16	4.357,78	-3		-3
106009	MAC LANGUAGE SCHOOL 106009	15-dic-15	15-gen-16	16-gen-16	1.714,10	-1		-1
306283	STUDIO LEGALE BIRD and BIRD 306283	21-ott-15	15-gen-16	25-nov-15	20.000,00	51		51
203356	TERRAZZE PARADISO SRL 203356	23-dic-15	15-gen-16	23-gen-16	1.825,00	-8		-8
100540	IES SRL 100540	21-ott-15	15-gen-16	13-nov-15	17.860,80	63		63
104967	CARLSON WAGONLIT ITALIA SRL 104967	16-dic-15	15-gen-16	22-gen-16	26.103,41	-7		-7
104967	CARLSON WAGONLIT ITALIA SRL 104967	02-dic-15	15-gen-16	02-dic-15	89.358,10	44		44
111829	SECOM GROUP SRL 111829	19-nov-15	15-gen-16	23-dic-15	3.660,00	23		23
104967	CARLSON WAGONLIT ITALIA SRL 104967	26-nov-15	15-gen-16	26-nov-15	2.011,97	50		50
104967	CARLSON WAGONLIT ITALIA SRL 104967	11-nov-15	15-gen-16	30-dic-15	12.892,71	16		16
104967	CARLSON WAGONLIT ITALIA SRL 104967	24-nov-15	15-gen-16	03-gen-16	19.452,15	12		12
104967	CARLSON WAGONLIT ITALIA SRL 104967	05-nov-15	15-gen-16	12-dic-15	32.214,64	34		34
104967	CARLSON WAGONLIT ITALIA SRL 104967	29-ott-15	15-gen-16	04-dic-15	16.149,52	42		42
203204	ASP Azienda Sanitaria Provinciale Palermo 2032	09-giu-15	19-gen-16	08-ago-15	136,40	164		164
306216	D'ABBRUSCO ROBERTO 306216	03-nov-15	19-gen-16	24-dic-15	738,24	26		26
304484	TORELLI FRANCO 304484	16-nov-15	19-gen-16	26-dic-15	2.124,98	-342		-342
300170	SANTACHIARA DENIS 300170	10-nov-15	19-gen-16	09-dic-15	572,99	41		41

lt

Allegato 7
Pagina 4 di 43

Attestazione dei tempi di pagamento

di cui all'art. 41 comma 1 del DL n° 66/2014, convertito con modificazioni dalla Legge 23 giugno 2014, n° 89

I MINISTRI VIGILANTI
HANNO APPROVATO
COME DA NOTE ALLEGATE

Cod. fornitore	Descrizione fornitore	Data fattura	Data pagamento	Data scadenza	Importo fattura	Data pagamento		Giorni di sospensione	Numero giorni ritardo effettivo
						Data scadenza	Data scadenza		
101340	A MANZONI C S P A 101346	31-ott-15	19-gen-16	06-gen-16	5.745,94			13	13
111977	AIRI Associazione Italiana per la Ricerca Industri	03-dic-15	19-gen-16	10-gen-16	5.490,00			9	9
203197	EPIPEOPLE di Emanuela Peres 203197	27-nov-15	19-gen-16	03-gen-16	5.002,00			16	16
101706	COOPERATIVA AUTONOLO MILANO SOC COOP ARL 101706	31-ott-15	19-gen-16	07-gen-16	1.346,40			12	12
111926	IOSA GHINI ASSOCIATI SRL 111928	19-nov-15	19-gen-16	07-gen-16	614,68			12	12
111847	CLAN COMMUNICATION SRL 111847	14-dic-15	19-gen-16	14-gen-16	3.009,33			5	5
109654	LET IT SHINE SRL 109654	10-nov-15	19-gen-16	10-nov-15	703,94			70	70
106695	ENEL SERVIZIO ELETTRICO SPA 109885	09-dic-15	19-gen-16	29-dic-15	71,31			21	21
106685	ENEL SERVIZIO ELETTRICO SPA 109885	09-dic-15	19-gen-16	10-nov-15	67,75			70	70
111036	LEASY SPA DIVISIONE SAVARENT 111095	09-dic-15	19-gen-16	31-dic-15	1.014,96			19	19
111701	MEDIO CREDITO ITALIANO SPA	01-dic-15	19-gen-16	31-dic-15	23.040,30			19	19
109765	ARTI GRAFICHE PEGASUS SRL 109765	27-nov-15	19-gen-16	21-gen-16	170,80			-2	-2
303365	IANNIELLO SILVERIO 303365	28-nov-15	19-gen-16	01-gen-16	1.776,32			18	18
304913	LENOCI MICHELE 304913	27-nov-15	19-gen-16	03-gen-16	1.988,21			16	16
110311	AZIENDA USL ROMA B	23-apr-16	19-gen-16	22-giu-15	20,66			211	211
110311	AZIENDA USL ROMA B	09-ago-16	19-gen-16	05-ott-15	20,66			106	106
110915	AZIENDA USL ROMA C 110915	09-nov-16	19-gen-16	31-gen-16	41,32			-12	-12
203332	LEADER SRL 203332	06-dic-15	19-gen-16	14-nov-15	6.858,40			66	66
111921	NCE MULTIMEDIA SRL 111921	15-ott-15	19-gen-16	01-dic-15	3.264,00			49	49
103745	COOPIT 103745	12-nov-16	19-gen-16	12-gen-16	7.006,46			7	7
111628	ESTRA ENERGIE SRL 111628	27-nov-16	19-gen-16	04-gen-16	309,40			15	15
110311	AZIENDA USL ROMA B	18-apr-15	19-gen-16	15-giu-15	20,66			218	218
110915	AZIENDA USL ROMA C 110915	26-ott-15	19-gen-16	31-dic-15	71,28			19	19
109060	INTERPLANNING SAS 109060	19-nov-15	19-gen-16	19-nov-15	2.196,00			61	61
110723	TELECONSUS SRL 110723	26-nov-16	19-gen-16	31-dic-15	1.673,14			19	19
306265	SQUILLACE MARCO 306265	26-nov-16	19-gen-16	01-gen-16	602,00			16	16
306271	CIARDIELLO MARIO 306271	21-dic-15	19-gen-16	20-gen-16	1.452,76			-1	-1
110311	AZIENDA USL ROMA B	22-ott-16	19-gen-16	21-dic-15	9,30			29	29
110311	AZIENDA USL ROMA B	18-nov-16	19-gen-16	17-gen-16	20,66			2	2
110311	AZIENDA USL ROMA B	17-nov-15	19-gen-16	16-gen-16	8,30			3	3
110993	ARPA LAZIO 110993	24-nov-15	19-gen-16	07-gen-16	1.950,17			12	12
111628	ESTRA ENERGIE SRL 111628	27-nov-15	19-gen-16	04-gen-16	128,06			15	15
109090	GESTIONE SERVIZI INTEGRATI SRL 109090	30-nov-16	19-gen-16	30-dic-15	48,31			20	20
108180	CONDIM SPA 108189	30-nov-15	19-gen-16	30-dic-15	1.037,00			20	20
109090	GESTIONE SERVIZI INTEGRATI SRL 109090	30-set-16	19-gen-16	15-nov-15	16,29			65	65
306165	CALI MARCO 306165	17-nov-15	19-gen-16	01-gen-16	762,50			18	18
306167	VIGLA RICCARDO 306167	08-dic-15	19-gen-16	07-gen-16	3.500,00			12	12
306288	LONGHI GIACOMO	02-dic-15	19-gen-16	01-gen-16	3.500,00			18	18
306210	BACCHI ADRIANA 306210	20-nov-15	19-gen-16	01-gen-16	4.682,00			18	18
306123	PETRUZZO ANTONIO 306123	17-nov-15	19-gen-16	01-gen-16	5.709,60			18	18
303365	IANNIELLO SILVERIO 303365	30-nov-15	19-gen-16	05-gen-16	1.028,46			11	11
304913	LENOCI MICHELE 304913	13-nov-15	19-gen-16	26-dic-15	1.602,53			24	24
304484	TORELLI FRANCO 304484	21-nov-15	19-gen-16	02-gen-16	1.535,25			17	17
304913	LENOCI MICHELE 304913	13-nov-16	19-gen-16	13-nov-15	4.795,56			67	67
111911	GD DONIZETTI SRL 111911	30-set-16	19-gen-16	14-nov-15	429,00			66	66
111957	MARIO BAGLIANI C SAS 111957	14-dic-15	19-gen-16	14-gen-16	3.357,92			5	5
111847	CLAN COMMUNICATION SRL 111847	18-dic-15	19-gen-16	18-gen-16	2.710,47			1	1
111628	ESTRA ENERGIE SRL 111628	29-ott-15	19-gen-16	03-dic-15	123,93			47	47
110915	AZIENDA USL ROMA C 110915	26-ott-15	19-gen-16	31-dic-15	20,66			19	19
111909	ARSINFORM SRL 111909	07-ott-15	19-gen-16	30-dic-15	14.040,00			20	20
110915	AZIENDA USL ROMA C 110915	16-set-16	19-gen-16	30-nov-15	41,32			50	50
111888	MEATALY SRL	30-nov-15	20-gen-16	15-gen-16	16.465,45			5	5
111892	NETSPIN LAB SRL	22-ott-15	20-gen-16	25-dic-15	34.452,80			26	26
111647	CAMPUS SRL	27-nov-15	20-gen-16	30-dic-15	1.162,80			21	21
110824	SIMONE MICHELE ARCHITECTURAL HERO SRL 110824	19-nov-15	20-gen-16	09-gen-16	21.435,40			11	11
111547	CAMPUS SRL	01-dic-15	20-gen-16	01-gen-16	10.338,29			19	19
111832	STUDIO AGUIARI SRL	11-dic-15	20-gen-16	11-gen-16	23.424,00			9	9
111547	CAMPUS SRL	27-nov-15	20-gen-16	30-dic-15	1.119,35			21	21
109060	INTERPLANNING SAS 109060	30-nov-15	20-gen-16	15-gen-16	12.662,34			5	5
105528	INFOCAMERE SCPA 105528	17-lug-14	20-gen-16	30-gen-16	3.050,00			-10	-10
109622	POLITECNICO DI MILANO CENTRO METID 109622	19-ago-15	21-gen-16	15-ago-15	13.910,00			159	159
109563	COMBUSTIBILI NUOVA PRENESTINA SRL 109563	30-nov-15	21-gen-16	16-gen-16	994,66			6	6
111795	NOVAGRI SRL	16-dic-15	21-gen-16	16-dic-15	1.062,01			36	36
111832	STUDIO AGUIARI SRL	16-dic-15	21-gen-16	21-gen-16	2.342,79			0	0
109477	ACTA LOGICA DI PROGETTO SRL 109477	08-dic-15	21-gen-16	14-gen-16	1.952,00			7	7
102711	retitalia internazionale S p A ex ICE IT 102	02-dic-15	21-gen-16	13-gen-16	315,98			8	8
102711	retitalia internazionale S p A ex ICE IT 102	02-dic-15	21-gen-16	13-gen-16	315,98			8	8
102711	retitalia internazionale S p A ex ICE IT 102	02-dic-15	21-gen-16	13-gen-16	437,98			8	8
102711	retitalia internazionale S p A ex ICE IT 102	05-ago-15	21-gen-16	13-gen-16	254,98			8	8
306269	CREMONA LUIGI 306269	22-dic-15	21-gen-16	13-gen-16	7.466,40			8	8
111858	SGRP SOCIETA' GESTIONE RESIDENZA POMINI SRL	10-dic-15	21-gen-16	17-gen-16	2.376,00			4	4
306279	PACCHAROTTI CRISTINA 306279	11-dic-15	21-gen-16	11-dic-15	4.440,90			41	41
102711	retitalia internazionale S p A ex ICE IT 102	04-gen-16	21-gen-16	05-feb-16	661,98			-16	-16
102711	retitalia internazionale S p A ex ICE IT 102	04-gen-16	21-gen-16	03-feb-16	916,66			-13	-13
102711	retitalia internazionale S p A ex ICE IT 102	04-gen-16	21-gen-16	11-feb-16	1.851,83			-21	-21
102711	retitalia internazionale S p A ex ICE IT 102	02-dic-15	21-gen-16	02-feb-16	315,98			-12	-12
102711	retitalia internazionale S p A ex ICE IT 102	04-gen-16	21-gen-16	11-feb-16	1.932,44			-21	-21
102711	retitalia internazionale S p A ex ICE IT 102	04-gen-16	21-gen-16	11-feb-16	2.135,00			-21	-21
102711	retitalia internazionale S p A ex ICE IT 102	02-dic-15	21-gen-16	14-gen-16	437,98			7	7
102711	retitalia internazionale S p A ex ICE IT 102	02-dic-15	21-gen-16	13-gen-16	264,99			8	8
102711	retitalia internazionale S p A ex ICE IT 102	05-ago-15	21-gen-16	05-ott-15	316,98			108	108
102711	retitalia internazionale S p A ex ICE IT 102	02-dic-15	21-gen-16	02-gen-16	316,98			19	19
102711	retitalia internazionale S p A ex ICE IT 102	02-dic-15	21-gen-16	06-gen-16	316,98			12	12
102711	retitalia internazionale S p A ex ICE IT 102	02-dic-15	21-gen-16	14-gen-16	459,94			7	7
102711	retitalia internazionale S p A ex ICE IT 102	03-nov-15	21-gen-16	02-gen-16	316,98			19	19
305745	DEL FRANCO FABRIZIO 305745	12-gen-16	21-gen-16	11-feb-16	9.987,99			-21	-21
102711	retitalia internazionale S p A ex ICE IT 102	02-dic-15	21-gen-16	13-gen-16	439,20			8	8
110625	SGS ITALIA SPA 110625	02-dic-15	21-gen-16	14-gen-16	854,00			7	7
306215	MIRAGLIA FULVIO GIAN MARIA 306215	30-nov-15	21-gen-16	01-gen-16	14.130,00			20	20

h

Allegato 7
Pagina 5 di 43

Attestazione dei tempi di pagamento

di cui all'art. 41 comma 1 del DL n° 66/2014, convertito con modificazioni dalla Legge 23 giugno 2014, n° 69

**I MINISTERI VIGILANTI
HANNO APPROVATO
COME DA NOTE ALLEGATE**

Cod. fornitore	Descrizione fornitore	Data fattura	Data pagamento	Data scadenza	Importo fattura	Data		Giorni di sospensione	Numero giorni ritardo effettivo
						pagamento	Data scadenza		
304913	LENOCI MICHELE 304913	13-nov-15	21-gen-16	30-dic-15	2.456,91		22		22
106639	KONE SPA 106639	27-nov-15	21-gen-16	10-gen-16	329,40		11		11
305859	LAI GIANFRANCO 305859	03-nov-15	21-gen-16	15-dic-15	13.127,22		37		37
106639	KONE SPA 106639	27-nov-15	21-gen-16	10-gen-16	1.427,40		11		11
106076	MARMOMACCHINE SERVIZI SRL 106076	07-gen-16	21-gen-16	31-gen-16	68.442,00		-10		-10
108302	ISTITUTO PIEPOLI SPA 108302	23-nov-15	21-gen-16	23-gen-16	30.597,60		-2		-2
111933	STUDIO ARCHEA 111933	17-dic-15	21-gen-16	24-gen-16	488,00		-3		-3
102711	retitalia internazionale S p A ex ICE I T 102	04-gen-16	21-gen-16	03-feb-16	24.813,56		-13		-13
102711	retitalia internazionale S p A ex ICE I T 102	04-gen-16	21-gen-16	11-feb-16	1.978,94		-21		-21
102711	retitalia internazionale S p A ex ICE I T 102	04-gen-16	21-gen-16	11-feb-16	439,20		-21		-21
102711	retitalia internazionale S p A ex ICE I T 102	04-gen-16	21-gen-16	12-feb-16	4.592,08		-22		-22
102711	retitalia internazionale S p A ex ICE I T 102	04-gen-16	21-gen-16	12-feb-16	9.304,94		-22		-22
102711	retitalia internazionale S p A ex ICE I T 102	04-gen-16	21-gen-16	11-feb-16	1.105,32		-21		-21
102711	retitalia internazionale S p A ex ICE I T 102	04-gen-16	21-gen-16	11-feb-16	939,40		-21		-21
102711	retitalia internazionale S p A ex ICE I T 102	04-gen-16	21-gen-16	11-feb-16	760,06		-21		-21
102711	retitalia internazionale S p A ex ICE I T 102	06-ott-15	21-gen-16	06-dic-15	379,98		46		46
102711	retitalia internazionale S p A ex ICE I T 102	04-gen-16	21-gen-16	11-feb-16	1.575,02		-21		-21
102711	retitalia internazionale S p A ex ICE I T 102	04-gen-16	21-gen-16	11-feb-16	1.622,60		-21		-21
102711	retitalia internazionale S p A ex ICE I T 102	04-gen-16	21-gen-16	13-feb-16	12.639,20		-23		-23
201031	ECCO MEDIA 201031	19-gen-16	21-gen-16	31-gen-16	3.226,30		-10		-10
102711	retitalia internazionale S p A ex ICE I T 102	02-dic-15	21-gen-16	17-gen-16	315,98		4		4
102711	retitalia internazionale S p A ex ICE I T 102	02-dic-15	21-gen-16	13-gen-16	254,98		8		8
102711	retitalia internazionale S p A ex ICE I T 102	02-dic-15	21-gen-16	20-gen-16	193,98		1		1
102711	retitalia internazionale S p A ex ICE I T 102	02-dic-15	21-gen-16	01-feb-16	254,98		-11		-11
102711	retitalia internazionale S p A ex ICE I T 102	02-dic-15	21-gen-16	13-gen-16	315,98		8		8
102711	retitalia internazionale S p A ex ICE I T 102	02-dic-15	21-gen-16	14-gen-16	376,98		7		7
102711	retitalia internazionale S p A ex ICE I T 102	02-dic-15	21-gen-16	01-feb-16	254,98		-11		-11
300926	BIANCHI ACHILLE 300926	12-dic-15	21-gen-16	17-gen-16	6.092,90		4		4
306265	SQUILLACE MARCO 306265	10-dic-15	21-gen-16	13-gen-16	754,30		8		8
102711	retitalia internazionale S p A ex ICE I T 102	04-gen-16	21-gen-16	07-feb-16	535,58		-17		-17
102711	retitalia internazionale S p A ex ICE I T 102	04-gen-16	21-gen-16	11-feb-16	468,48		-21		-21
102711	retitalia internazionale S p A ex ICE I T 102	02-dic-15	21-gen-16	20-gen-16	254,98		1		1
106904	LOGISTICA AMBIENTALE SRL 106904	15-dic-15	21-gen-16	15-gen-16	1.464,12		6		6
104694	A I S ASSOCIAZIONE ITALIANA SOMMERLIERS 104694	30-nov-15	21-gen-16	14-gen-16	8.100,00		7		7
200235	FOMILIO BLUM SRL 200235	14-dic-15	21-gen-16	13-gen-16	2.962,16		8		8
107760	INNOVA SRL 107760	22-dic-15	21-gen-16	22-gen-16	3.352,32		-1		-1
106477	ACTA LOGICA DI PROGETTO SRL 106477	17-dic-15	21-gen-16	17-gen-16	915,00		4		4
102711	retitalia internazionale S p A ex ICE I T 102	21-lug-15	21-gen-16	21-ago-15	157,59		153		153
102711	retitalia internazionale S p A ex ICE I T 102	08-ago-15	21-gen-16	09-set-15	437,98		134		134
305149	BIAGIOTTI CIGNA LAVIGNA 305149	15-gen-16	25-gen-16	14-feb-16	1.875,00		-8		-8
305288	ORLANDI ROMEO 305288	06-nov-15	25-gen-16	17-gen-16	1.247,21		8		8
306063	PORRANI WANDA 306063	04-gen-16	25-gen-16	19-feb-16	1.874,00		-23		-23
105269	MARSH SPA 105269	09-dic-15	25-gen-16	08-gen-16	3.354,00		17		17
105269	MARSH SPA 105269	09-dic-15	25-gen-16	08-gen-16	4.895,00		17		17
105269	MARSH SPA 105269	09-dic-15	25-gen-16	08-gen-16	2.217,00		17		17
105269	MARSH SPA 105269	23-nov-15	25-gen-16	23-dic-15	6.278,00		33		33
100117	IL SOLE 24 ORE S P A 100117	16-mar-16	25-gen-16	15-apr-16	3.050,85		285		285
306193	PERISSI EMANUELA 306193	13-gen-16	25-gen-16	14-feb-16	1.874,00		-20		-20
111817	MONTEGCO SRL	30-nov-15	25-gen-16	14-gen-16	575,68		11		11
306074	BRUNELLI PIETRO 306074	22-dic-15	25-gen-16	19-gen-16	809,20		6		6
111847	CLAN COMMUNICATION SRL 111847	08-ott-15	25-gen-16	13-nov-15	954,00		73		73
110584	ISTITUTO DI VIGILANZA DELL'URBE 110584	01-dic-15	25-gen-16	01-gen-16	187,86		25		25
203365	RISTORAZIONE EVENTI SRL 203365	09-dic-15	25-gen-16	13-gen-16	20.160,00		13		13
110584	ISTITUTO DI VIGILANZA DELL'URBE 110584	30-nov-15	25-gen-16	30-dic-15	670,96		27		27
109522	ASSORESTAURIO SERVIZI 109522	16-nov-15	25-gen-16	27-gen-16	46.972,40		-1		-1
111820	ROSSI TRANSWORLD SRL 111820	01-ago-16	25-gen-16	30-set-15	249,59		118		118
306964	TUNZIO FEDERICO 306964	02-dic-15	25-gen-16	08-dic-15	1.296,11		49		49
106061	TRANSLATED SRL 106061	04-dic-15	25-gen-16	31-gen-16	70,82		-5		-5
100117	IL SOLE 24 ORE S P A 100117	28-set-15	25-gen-16	28-ott-15	3.050,85		90		90
306964	TUNZIO FEDERICO 306964	09-dic-15	25-gen-16	09-dic-15	2.327,86		-318		-318
104478	SICURCENTER SRL 104478	14-dic-15	25-gen-16	14-gen-16	11.224,00		12		12
306873	CHIAPERIO MARIA CECILIA 306873	10-dic-15	25-gen-16	09-gen-16	4.618,43		17		17
111604	BENITO AL BOSCO SRL	27-nov-15	25-gen-16	14-gen-16	9.833,00		12		12
111762	NEW BUSINESS MEDIA SRL	14-dic-15	25-gen-16	14-gen-16	42.700,00		12		12
110664	ISTITUTO DI VIGILANZA DELL'URBE 110664	01-dic-15	25-gen-16	12-gen-16	624,49		14		14
110664	ISTITUTO DI VIGILANZA DELL'URBE 110664	01-nov-15	25-gen-16	03-gen-16	1.848,48		23		23
111943	BLUMINE SRL 111943	24-nov-15	25-gen-16	02-gen-16	11.560,00		24		24
111496	SELEX ELECTRONIC SYSTEMS SPA 111496	20-nov-15	25-gen-16	20-gen-16	14.844,61		6		6
203363	K C SAS di Macchia C Marco C 203363	10-dic-15	27-gen-16	14-gen-16	1.760,00		13		13
100117	IL SOLE 24 ORE S P A 100117	30-nov-15	27-gen-16	31-gen-16	417,68		-4		-4
100117	IL SOLE 24 ORE S P A 100117	20-nov-15	27-gen-16	31-gen-16	1.321,63		-4		-4
100117	IL SOLE 24 ORE S P A 100117	19-nov-15	27-gen-16	31-gen-16	3.050,85		-4		-4
106666	CISALPINA TOURS SPA 106666	25-ott-15	27-gen-16	07-nov-15	130.679,20		81		81
306274	CANALE GIORGIO 306274	09-dic-15	27-gen-16	06-gen-16	22.330,88		19		19
106090	GESTIONE SERVIZI INTEGRATI SRL 106090	31-dic-15	27-gen-16	30-gen-16	283,84		-3		-3
111963	GAGGI E GAGGI INCO SRL 111963	21-dic-15	27-gen-16	20-gen-16	1.525,00		7		7
100117	IL SOLE 24 ORE S P A 100117	31-ott-15	27-gen-16	31-dic-15	3.050,85		27		27
100117	IL SOLE 24 ORE S P A 100117	13-nov-15	27-gen-16	31-gen-16	4.270,00		-4		-4
111644	SO GEST IMPIANTI SRL 111644	18-dic-15	27-gen-16	21-gen-16	1.203,74		6		6
104967	CARLSON WAGONLIT ITALIA SRL 104967	22-ott-15	27-gen-16	21-nov-15	25.000,00		67		67
306190	BIANCHI ANDREA 306190	12-gan-16	27-gen-16	11-feb-16	1.098,24		-15		-15
306074	BRUNELLI PIETRO 306074	22-dic-15	27-gen-16	22-gen-16	809,20		5		5
104967	CARLSON WAGONLIT ITALIA SRL 104967	22-ott-15	27-gen-16	30-nov-15	25.566,34		58		58
104967	CARLSON WAGONLIT ITALIA SRL 104967	22-ott-15	27-gen-16	30-nov-15	5.246,00		58		58
108664	LET IT SHINE SRL 108664	23-dic-15	27-gen-16	23-gen-16	148.627,80		4		4
306181	DIANO EMANUELA 306181	02-mar-16	26-gen-16	01-apr-16	148,89		302		302
111644	SO GEST IMPIANTI SRL 111644	01-dic-15	26-gen-16	07-gen-16	5.376,17		21		21
111790	FATA INFORMATICA SRL	30-nov-15	26-gen-16	18-gen-16	2.300,00		10		10
306274	CANALE GIORGIO 306274	19-gen-16	26-gen-16	18-feb-16	22.330,88		-21		-21

h

Allegato 7
Pagina 6 di 43

Attestazione dei tempi di pagamento

di cui all'art. 41 comma 1 del DL n° 66/2014, convertito con modificazioni dalla Legge 23 giugno 2014, n° 89

I MINISTERI VIGILANTI
HANNO APPROVATO

Cod. fornitore	Descrizione fornitore	Data fattura	Data pagamento	Data scadenza	Importo fattura	COME DA NOTE ALLEGATE		
						Data scadenza pagamento	Giorni di sospensione	Numero giorni ritardo effettivo
306231	PETTI MICHELA 306231	15-dic-15	28-gen-16	14-gen-16	60,90	14		14
306044	MARCONICCHIO DANIELA	15-dic-15	28-gen-16	14-gen-16	43,14	14		14
306264	DANEI MARIA VITTORIA 306264	27-nov-15	28-gen-16	27-dic-15	84,60	32		32
306264	DANEI MARIA VITTORIA 306264	04-gen-16	28-gen-16	03-feb-16	44,60	-6		-6
102711	retitalia internazionale S p A ex ICE I T 102	04-gen-16	28-gen-16	14-feb-16	315,99	-17		-17
102711	retitalia internazionale S p A ex ICE I T 102	04-gen-16	28-gen-16	12-feb-16	315,99	-15		-15
102711	retitalia internazionale S p A ex ICE I T 102	02-dic-15	28-gen-16	03-gen-16	437,98	25		25
306100	BIANCHI ANDREA 306100	12-gen-16	28-gen-16	11-feb-15	7.612,80	-14		-14
203302	SOC EL C I IMPIANTI SRL 203302	17-dic-15	28-gen-16	22-gen-15	183,00	6		6
111619	ILLYCAFFE SPA 111619	08-ott-15	28-gen-16	20-nov-15	3.380,00	69		69
111765	ANAC AUTORITA' NAZIONALE ANTICORRUZIONE 111765	05-nov-15	28-gen-16	06-dic-15	30,00	53		53
111765	ANAC AUTORITA' NAZIONALE ANTICORRUZIONE 111765	05-nov-15	28-gen-16	05-dic-15	540,00	53		53
306214	FURFARO MARIA 306214	15-dic-15	28-gen-16	14-gen-15	24,50	14		14
203302	SOC EL C I IMPIANTI SRL 203302	31-dic-15	28-gen-16	31-gen-16	5.286,67	-3		-3
110723	TELECONSIS SRL 110723	31-dic-15	28-gen-16	31-gen-16	1.673,14	-3		-3
111686	4 SEA SRL	18-dic-15	28-gen-16	22-gen-16	600,00	6		6
111728	LATTANZIO LEARNING SPA	11-dic-15	28-gen-16	18-gen-16	1.202,00	10		10
111644	SO GEST IMPIANTI SRL 111644	27-nov-15	28-gen-16	07-gen-16	317,20	21		21
111790	FATA INFORMATICA SRL	30-nov-15	28-gen-16	18-gen-16	1.964,20	10		10
102169	RADIO TELEVISIONE ITALIANA RAI 102169	28-gen-16	28-gen-16	27-feb-16	407,36	-29		-29
111601	C Z SERVIZI SOC' COOP. A R L	31-dic-14	31-gen-16	30-gen-15	2.066,99	366		366
109765	ARTI GRAFICHE PEGASUS SRL 109765	30-nov-15	01-feb-16	21-gen-16	6.509,92	11		11
105224	V BARBAGLI SRL 105224	15-gen-10	01-feb-16	30-gen-16	21,68	2		2
200548	G H I 200548	15-dic-15	01-feb-16	31-gen-16	999,87	1		1
105224	V BARBAGLI SRL 105224	15-gen-16	01-feb-16	30-gen-16	16,90	2		2
104760	PIEMME SPA 104760	30-nov-15	01-feb-16	30-gen-16	4.550,90	2		2
111984	TECNO ENERGIA E SERVIZI SRL 111984	07-gen-16	01-feb-16	11-feb-16	305,00	-10		-10
201851	S DI SOLUZIONI D'IMPRESA S R L 201851	19-dic-15	01-feb-16	23-gen-16	3.660,00	9		9
109765	ARTI GRAFICHE PEGASUS SRL 109765	30-nov-15	01-feb-16	21-gen-16	1.464,00	11		11
111914	BONI SPA 111914	31-dic-15	01-feb-16	31-gen-16	87,84	1		1
203313	TOP SOLUTIONS di ADDARI ALESSANDRO 203313	24-dic-15	01-feb-16	24-gen-16	1.548,98	8		8
109090	GESTIONE SERVIZI INTEGRATI SRL 109090	31-dic-15	01-feb-16	30-gen-16	181,02	2		2
106900	TORRENTI DAVIDE 106900	30-dic-15	01-feb-16	30-gen-16	183,00	2		2
111802	COMETA SRL	30-nov-15	01-feb-16	29-gen-16	1.024,80	3		3
110801	NEOPOST ITALIA SRL 110801	25-dic-15	01-feb-16	23-dic-15	1.948,99	40		40
101274	ING BARZANO' E ZANARDO ROMA SPA 101274	10-dic-15	01-feb-16	25-gen-16	671,00	7		7
109765	ARTI GRAFICHE PEGASUS SRL 109765	30-nov-15	01-feb-16	21-gen-16	573,40	11		11
109765	ARTI GRAFICHE PEGASUS SRL 109765	30-nov-15	01-feb-16	21-gen-16	2.452,20	11		11
109090	GESTIONE SERVIZI INTEGRATI SRL 109090	31-dic-15	01-feb-16	30-gen-16	94,43	2		2
109090	GESTIONE SERVIZI INTEGRATI SRL 109090	31-dic-15	01-feb-16	30-gen-16	754,59	2		2
111831	TENSIVE SRL 111831	22-giu-15	01-feb-16	08-ago-15	1.554,65	182		182
106800	TORRENTI DAVIDE 106800	30-dic-15	01-feb-16	30-gen-16	1.058,00	2		2
108189	CONDIM SPA 108189	30-dic-15	01-feb-16	30-gen-16	578,40	2		2
111934	KORN FERRY 111934	23-dic-15	01-feb-16	28-gen-16	6.300,00	4		4
111644	SO GEST IMPIANTI SRL 111644	23-dic-15	01-feb-16	28-dic-15	5.378,17	35		35
100462	ANSA 100462	18-dic-15	01-feb-16	23-gen-16	5.760,04	9		9
111820	ROSSI TRANSWORLD SRL 111820	30-nov-15	01-feb-16	16-gen-16	7.238,04	16		16
105224	V BARBAGLI SRL 105224	28-nov-15	01-feb-16	31-gen-16	44,45	1		1
105224	V BARBAGLI SRL 105224	28-nov-15	01-feb-16	31-gen-16	41,14	1		1
111822	MADING SRL 111822	10-dic-15	01-feb-16	17-gen-16	7.400,00	15		15
109765	ARTI GRAFICHE PEGASUS SRL 109765	27-nov-15	01-feb-16	21-gen-16	631,35	11		11
203197	EPIPEOPLE di Emanuela Peres 203197	17-dic-15	01-feb-16	20-gen-16	3.955,20	12		12
111665	PROMOVAESE	03-dic-15	01-feb-16	16-gen-16	9.921,00	16		16
203197	EPIPEOPLE di Emanuela Peres 203197	17-dic-15	01-feb-16	20-gen-16	7.503,00	12		12
106281	C G T ELETTRONICA SPA 106281	10-nov-15	01-feb-16	31-gen-16	3.482,82	1		1
109765	ARTI GRAFICHE PEGASUS SRL 109765	27-nov-15	01-feb-16	21-gen-16	2.959,72	11		11
201967	STIRE S R L 201967	21-ott-15	02-feb-16	30-nov-15	27.963,00	64		64
111956	OVER SERVICE SRL	12-nov-15	02-feb-16	31-gen-16	1.494,50	2		2
106234	ALMALAUREA SRL 106234	31-dic-15	02-feb-16	07-feb-16	4.488,89	-5		-5
203356	TERRAZZE PARADISO SRL 203356	31-dic-15	02-feb-16	31-gen-16	244,00	2		2
106786	POSTEL SPA 106786	30-nov-15	02-feb-16	30-gen-16	203,80	3		3
111855	BONUCCHI ASSOCIATI SRL	30-nov-15	02-feb-16	30-nov-15	2.684,00	64		64
105786	POSTEL SPA 105786	30-nov-15	02-feb-16	30-gen-16	453,94	3		3
111820	ROSSI TRANSWORLD SRL 111820	31-dic-15	02-feb-16	31-dic-15	5.614,07	33		33
111855	BONUCCHI ASSOCIATI SRL	23-dic-15	02-feb-16	27-gen-16	839,96	6		6
111855	BONUCCHI ASSOCIATI SRL	23-dic-15	02-feb-16	27-gen-16	2.764,25	6		6
111855	BONUCCHI ASSOCIATI SRL	23-dic-15	02-feb-16	28-gen-16	3.757,78	5		5
111628	ESTRA ENERGIE SRL 111628	28-dic-15	02-feb-16	01-feb-16	515,25	1		1
106336	FILIPPETTI SPA 106336	09-dic-15	02-feb-16	31-gen-16	6.947,90	2		2
106336	FILIPPETTI SPA 106336	28-dic-15	02-feb-16	31-gen-16	3.586,90	2		2
111628	ESTRA ENERGIE SRL 111628	28-dic-15	02-feb-16	01-feb-16	6.320,51	1		1
111655	RCS MEDIAGROUP SPA 111655	30-nov-15	03-feb-16	30-gen-16	1.061,38	4		4
202174	PROGECTA S R L 202174	14-dic-15	03-feb-16	16-gen-16	33.306,00	18		18
111905	MP ITALY VENTURES SRL 111905	15-dic-15	03-feb-16	17-gen-16	57.690,86	17		17
111632	STUDIO AGUIARI SRL	27-nov-15	03-feb-16	14-gen-16	2.782,82	20		20
111632	STUDIO AGUIARI SRL	02-dic-15	03-feb-16	25-gen-16	3.204,09	9		9
111946	A R S Agri Rete Service Soc Coop 111946	31-dic-15	03-feb-16	28-feb-16	12.200,00	-25		-25
110015	MONTENOVI SRL 110015	16-nov-15	03-feb-16	27-gen-16	17.019,00	7		7
109085	CTM CONSORZIO TECNOLOGIE MECCANICHE 109085	20-gen-16	03-feb-16	27-feb-16	10.522,50	-24		-24
111875	FIERA MILANO MEDIA SPA	18-dic-15	03-feb-16	31-gen-16	42.700,00	3		3
100117	IL SOLE 24 ORE S P A 100117	13-nov-15	03-feb-16	31-gen-16	82.674,00	3		3
111097	I SALONI NAUTICI SPA	04-dic-15	03-feb-16	21-gen-16	22.328,00	13		13
101125	REGENT INTERNATIONAL SRL 101125	19-nov-15	03-feb-16	19-gen-16	11.562,67	15		15
111852	PricewaterhouseCoopers Advisory Spa 111852	28-dic-15	03-feb-16	28-gen-16	43.920,00	6		6
111875	FIERA MILANO MEDIA SPA	16-dic-15	03-feb-16	31-gen-16	8.540,00	3		3
100117	IL SOLE 24 ORE S P A 100117	19-nov-15	03-feb-16	31-gen-16	2.425,99	3		3
108294	KPNQWEST ITALIA SPA 108294	30-nov-15	03-feb-16	30-dic-15	947,70	35		35
111096	LEASYS SPA DIVISIONE SAVARENT 111096	05-nov-19	03-feb-16	31-gen-15	1.014,98	3		3
104226	LIUC LIBERO ISTITUTO UNIVERSITARIO CARLO CATTANEO	03-dic-15	03-feb-16	16-gen-15	15.860,00	18		18

Handwritten signature or mark.

Allegato 7
Pagina 7 di 43

Attestazione dei tempi di pagamento

di cui all'art. 41 comma 1 del DL n° 66/2014, convertito con modificazioni dalla Legge 23 giugno 2014, n° 89

**I MINISTRI VIGILANTI
HANNO APPROVATO
COME DA NOTE ALLEGATE**

Cod. fornitore	Descrizione fornitore	Data fattura	Data pagamento	Data scadenza	Importo fattura	Data		
						Data pagamento	Data scadenza	Numero giorni ritardo effettivo
106794	MIORELLI SERVICE SPA 106794	31-dic-15	03-feb-16	31-gen-16	27.022,26			3
111655	RCS MEDIAGROUP SPA 111655	10-nov-15	03-feb-16	31-gen-16	14.636,74			3
104967	CARLSON WAGONLIT ITALIA SRL 104967	03-nov-15	04-feb-16	05-dic-15	1.238,54			61
105886	SANCARLO VIAGGI S R L 105886	14-dic-15	04-feb-16	21-gen-16	7.001,03			14
111944	FONDAZIONE SANT'AMBROGIO 111944	08-nov-15	04-feb-16	20-dic-15	4.270,00			46
104967	CARLSON WAGONLIT ITALIA SRL 104967	16-dic-15	04-feb-16	23-gen-16	1.041,91			12
306295	ROTA ITALO 306295	31-dic-15	04-feb-16	28-feb-16	507,52			-24
309096	STUDIO ASSOCIATO SERVIZI PROFESSIONALI INTEGRATI	29-gen-16	04-feb-16	28-feb-16	7.402,16			-24
111600	SMAE SRL	22-dic-15	04-feb-16	05-feb-16	305,00			-1
306253	ZARALLI ELISA 306253	22-gen-16	04-feb-16	21-feb-16	440,00			-17
305659	BIETTI GIOVANNI 305659	24-lug-15	04-feb-16	23-ago-15	3.750,00			165
104967	CARLSON WAGONLIT ITALIA SRL 104967	23-ott-15	04-feb-16	27-nov-15	934,13			69
304913	LENOCI MICHELE 304913	14-dic-15	04-feb-16	23-gen-16	2.547,26			12
110015	MONTENOV SRL 110015	01-feb-16	04-feb-16	01-feb-16	17.019,00			3
104967	CARLSON WAGONLIT ITALIA SRL 104967	04-dic-15	04-feb-16	04-dic-15	23.064,35			62
111416	SOFTWAY SRL	31-dic-15	04-feb-16	30-gen-16	213.600,00			5
111599	ORACLE ITALIA SRL	31-dic-15	04-feb-16	29-feb-16	66.070,80			-25
110718	MPR SRL 110718	31-dic-15	04-feb-16	31-gen-16	1.630,00			4
111780	MI CO R SRL	22-dic-15	04-feb-16	27-gen-16	80.032,35			8
106172	TEAM OFFICE SRL 106172	29-dic-15	04-feb-16	29-gen-16	76.860,00			6
107011	BT ITALIA SPA 107011	07-dic-15	04-feb-16	07-feb-16	2.179,81			-3
111909	ARSINFORM SRL 111909	16-nov-15	04-feb-16	29-gen-16	10.980,00			6
105886	SANCARLO VIAGGI S R L 105886	17-dic-15	04-feb-16	17-gen-16	43.978,00			16
306210	BACCHI ADRIANA 306210	20-gen-16	04-feb-16	29-gen-16	5.765,30			6
305449	MACARIO GAETANO 305449	30-nov-15	04-feb-16	03-feb-16	10.851,50			1
107011	BT ITALIA SPA 107011	01-dic-15	04-feb-16	30-gen-16	4.868,73			5
104967	CARLSON WAGONLIT ITALIA SRL 104967	02-dic-15	04-feb-16	14-gen-16	4.232,13			21
107011	BT ITALIA SPA 107011	01-dic-15	04-feb-16	30-gen-16	12.627,24			5
108233	PISIE 108233	21-dic-15	04-feb-16	21-gen-16	17.775,40			14
110592	IMPRESA MIZAR APPALTI SRL 110592	29-dic-15	04-feb-16	29-gen-16	10.039,65			6
104967	CARLSON WAGONLIT ITALIA SRL 104967	11-nov-15	04-feb-16	13-dic-15	13.895,41			53
107011	BT ITALIA SPA 107011	10-dic-15	04-feb-16	07-feb-16	6.053,43			-3
110718	MPR SRL 110718	28-dic-15	04-feb-16	05-feb-16	3.904,00			-1
306215	MIRAGLIA FULVIO GIAN MARIA 306215	18-dic-15	04-feb-16	20-gen-16	6.579,00			15
306271	GIARDIELLO MARIO 306271	21-dic-15	04-feb-16	27-gen-16	1.624,06			6
108233	PISIE 108233	23-dic-15	04-feb-16	23-gen-16	5.831,60			12
111823	FLUITSU TECHNOLOGY SOLUTIONS SPA	29-dic-15	04-feb-16	31-gen-16	96.417,28			4
106336	FILIPPETTI SPA 106336	23-dic-15	04-feb-16	13-feb-16	32.431,26			-9
104967	CARLSON WAGONLIT ITALIA SRL 104967	16-dic-15	04-feb-16	21-gen-16	1.854,46			14
105696	SANCARLO VIAGGI S R L 105696	14-dic-15	04-feb-16	21-gen-16	6.790,37			14
102711	retitalia internazionale S p A ex ICE IT 102	15-giu-15	06-feb-16	15-lug-15	193,96			208
102711	retitalia internazionale S p A ex ICE IT 102	02-dic-15	06-feb-16	01-gen-16	315,96			35
102711	retitalia internazionale S p A ex ICE IT 102	02-dic-15	06-feb-16	02-gen-16	459,94			37
203197	EPPPEOPLE di Emanuela Peres 203197	04-gen-16	06-feb-16	11-feb-16	1.586,00			-3
203197	EPPPEOPLE di Emanuela Peres 203197	02-gen-16	06-feb-16	10-feb-16	629,60			-2
203197	EPPPEOPLE di Emanuela Peres 203197	02-gen-16	06-feb-16	10-feb-16	29.801,00			-2
106722	FIERA MILANO SPA 106722	23-dic-15	06-feb-16	07-feb-16	2.269,20			1
110347	C'G'E CONSULENZA GLOBALE PER L'EXPORT SRL 110347	04-gen-16	06-feb-16	11-feb-16	18.066,50			-3
110347	C'G'E CONSULENZA GLOBALE PER L'EXPORT SRL 110347	04-gen-16	06-feb-16	11-feb-16	18.128,30			-3
106076	MARMOMACCHINE SERVIZI SRL 106076	06-gen-16	06-feb-16	07-feb-16	44.469,00			1
102711	retitalia internazionale S p A ex ICE IT 102	04-gen-16	06-feb-16	11-feb-16	193,96			-3
102711	retitalia internazionale S p A ex ICE IT 102	02-dic-15	06-feb-16	13-gen-16	193,96			26
111785	DELOITTE CONSULTING SRL	30-dic-15	06-feb-16	29-gen-16	163.000,00			10
110718	MPR SRL 110718	21-dic-15	06-feb-16	21-gen-16	35.685,00			18
110718	MPR SRL 110718	21-dic-15	06-feb-16	21-gen-16	22.265,00			18
202940	STUDIO DEL SORBO SRL 202940	27-dic-15	06-feb-16	11-feb-16	23.424,00			-3
102711	retitalia internazionale S p A ex ICE IT 102	02-dic-15	06-feb-16	01-feb-16	193,96			7
102711	retitalia internazionale S p A ex ICE IT 102	02-dic-15	06-feb-16	13-gen-16	193,96			26
111655	RCS MEDIAGROUP SPA 111655	28-dic-15	06-feb-16	07-feb-16	1.921,50			1
203351	WESMART SRL 203351	22-dic-15	06-feb-16	07-feb-16	7.873,56			1
106090	GESTIONE SERVIZI INTEGRATI SRL 106090	31-dic-15	06-feb-16	08-feb-16	775,21			0
203302	SOC EL C I IMPIANTI SRL 203302	17-dic-15	06-feb-16	28-gen-16	420,90			11
203302	SOC EL C I IMPIANTI SRL 203302	22-mag-15	06-feb-16	22-giu-15	145,40			231
102711	retitalia internazionale S p A ex ICE IT 102	02-feb-16	06-feb-16	03-mar-16	12.407,40			-24
102711	retitalia internazionale S p A ex ICE IT 102	04-gen-16	06-feb-16	04-feb-16	315,96			4
102711	retitalia internazionale S p A ex ICE IT 102	02-dic-15	06-feb-16	13-gen-16	193,96			26
102711	retitalia internazionale S p A ex ICE IT 102	02-dic-15	06-feb-16	16-gen-16	193,96			23
102711	retitalia internazionale S p A ex ICE IT 102	02-dic-15	06-feb-16	01-feb-16	193,96			7
102711	retitalia internazionale S p A ex ICE IT 102	02-dic-15	06-feb-16	17-gen-16	236,66			22
200650	ENTE AUTONOMO FIERA DEL LEVANTE 200650	11-gen-16	06-feb-16	11-feb-16	18.300,00			-3
106003	ERNST YOUNG FINANCIAL BUSINESS ADVISORS SPA 106003	29-dic-15	06-feb-16	07-feb-16	29.290,00			1
202940	STUDIO DEL SORBO SRL 202940	27-dic-15	06-feb-16	10-feb-16	18.103,58			-2
301984	TAJOLI LUCIA 301984	27-ott-15	06-feb-16	26-nov-15	700,00			74
306139	ONIDA FABRIZIO 306139	27-ott-15	06-feb-16	26-nov-15	700,00			74
302167	DE BENEDICTIS LUCA 302167	27-ott-15	06-feb-16	26-nov-15	700,00			74
111655	RCS MEDIAGROUP SPA 111655	29-dic-15	06-feb-16	07-feb-16	2.074,00			1
111655	RCS MEDIAGROUP SPA 111655	29-dic-15	06-feb-16	07-feb-16	1.921,50			1
106262	ITALIANA D'ARTE SNC 106262	15-dic-15	06-feb-16	15-gen-16	4.880,00			24
306190	BIANCHI ANDREA 306190	12-gen-16	06-feb-16	11-feb-16	274,56			-3
102711	retitalia internazionale S p A ex ICE IT 102	02-feb-16	06-feb-16	04-mar-16	162.386,88			-25
102711	retitalia internazionale S p A ex ICE IT 102	04-gen-16	06-feb-16	03-feb-16	459,94			5
102711	retitalia internazionale S p A ex ICE IT 102	02-dic-15	06-feb-16	15-gen-16	254,99			24
104982	CIR SOC COOP ARL 104982	15-dic-15	06-feb-16	08-feb-16	2.750,00			0
102711	retitalia internazionale S p A ex ICE IT 102	02-dic-15	06-feb-16	13-gen-16	315,96			26
102711	retitalia internazionale S p A ex ICE IT 102	05-ago-15	06-feb-16	04-ott-15	681,98			127
111655	RCS MEDIAGROUP SPA 111655	29-dic-15	06-feb-16	07-feb-16	3.843,00			1
105289	MARSH SPA 105289	12-gen-16	06-feb-16	11-feb-16	435,10			-3
110581	ENTERPRISE SOLUTIONS SRL 110581	22-dic-15	06-feb-16	07-feb-16	7.718,50			1
111418	SOFTWAY SRL	31-dic-15	06-feb-16	30-gen-16	36.600,00			9

tu

Allegato 7
Pagina 8 di 43

Attestazione dei tempi di pagamento

di cui all'art. 41 comma 1 del DL n° 66/2014, convertito con modificazioni dalla Legge 23 giugno 2014 n° 89

I MINISTRI VIGILANTI
HANNO APPROVATO
COME DA NOTE ALLEGATE

Cod. fornitore	Descrizione fornitore	Data fattura	Data pagamento	Data scadenza	Importo fattura	Data pagamento Data scadenza	Giorni di sospensione	Numero giorni ritardo effettivo
102711	netItalia internazionale S.p.A. ex ICE IT 102	02-dic-15	08-feb-16	01-gen-15	254,96		38	38
104967	CARLSON WAGONLIT ITALIA SRL 104967	16-dic-15	09-feb-16	22-gen-16	864,91		18	18
104967	CARLSON WAGONLIT ITALIA SRL 104967	16-dic-15	09-feb-16	29-gen-16	2.700,02		11	11
104967	CARLSON WAGONLIT ITALIA SRL 104967	17-dic-15	09-feb-16	21-gen-16	679,04		19	19
104967	CARLSON WAGONLIT ITALIA SRL 104967	16-dic-15	09-feb-16	29-dic-15	19.586,49		42	42
104967	CARLSON WAGONLIT ITALIA SRL 104967	15-ott-15	09-feb-16	22-nov-15	17.196,09		79	79
802318	CURTI MARCO 302318	14-dic-15	09-feb-16	09-feb-16	5.285,82		0	0
104967	CARLSON WAGONLIT ITALIA SRL 104967	21-ago-15	09-feb-16	21-ago-15	36.208,76		172	172
102654	LET IT SHINE SRL 102654	25-gen-16	09-feb-16	24-feb-16	126,88		-15	-15
100676	POSTE ITALIANE SPA 100676	19-nov-15	09-feb-16	17-feb-16	416,05		-8	-8
111656	RCS MEDIAGROUP SPA 111656	16-dic-15	09-feb-16	16-feb-16	3.952,80		-8	-8
109212	QUIGROUP SPA 109212	21-ott-15	09-feb-16	31-dic-15	693,66		40	40
203302	SOC. EL. C. IMPIANTI SRL 203302	30-giu-15	09-feb-16	28-feb-16	183,00		-19	-19
306090	STUDIO LEGALE AVV. DANILO DESICERIO 306090	16-dic-15	09-feb-16	21-gen-16	2.798,99		19	19
302318	CURTI MARCO 302318	15-dic-15	09-feb-16	28-gen-16	4.498,18		12	12
302318	CURTI MARCO 302318	28-dic-15	09-feb-16	07-feb-16	2.359,97		2	2
303820	BERTONI GIAN CARLO 303820	29-nov-15	09-feb-16	18-feb-16	1.210,44		-9	-9
303820	BERTONI GIAN CARLO 303820	05-dic-15	09-feb-16	18-feb-16	1.232,00		-9	-9
111832	STUDIO AGUIARI SRL	14-gen-16	09-feb-16	14-feb-16	18.224,30		-5	-5
203335	CONF.COOPERATIVE SICILIA 203335	29-ott-15	09-feb-16	14-feb-16	660,00		-5	-5
111993	REMEDIA TSR SRL 111993	31-dic-15	09-feb-16	29-feb-16	201,18		-20	-20
308290	GUDAS LEOPOLDO 308290	28-ott-15	09-feb-16	27-nov-15	1.500,00		74	74
203353	K G SAS di Macchia G Marco C 203353	21-gen-16	09-feb-16	20-feb-16	890,00		-11	-11
104967	CARLSON WAGONLIT ITALIA SRL 104967	18-dic-15	09-feb-16	04-feb-16	7.446,94		5	5
104967	CARLSON WAGONLIT ITALIA SRL 104967	18-dic-15	10-feb-16	22-gen-16	1.833,08		19	19
104967	CARLSON WAGONLIT ITALIA SRL 104967	18-dic-15	10-feb-16	21-gen-16	6.846,79		20	20
108189	CONDIM SPA 108189	30-dic-15	10-feb-16	07-feb-16	1.037,00		3	3
104967	CARLSON WAGONLIT ITALIA SRL 104967	18-dic-15	10-feb-16	21-gen-16	6.594,81		20	20
104967	CARLSON WAGONLIT ITALIA SRL 104967	18-dic-15	10-feb-16	21-gen-16	9.664,63		20	20
104967	CARLSON WAGONLIT ITALIA SRL 104967	18-dic-15	10-feb-16	07-feb-16	16.198,62		3	3
104967	CARLSON WAGONLIT ITALIA SRL 104967	27-nov-15	10-feb-16	27-nov-15	22.115,20		75	75
302318	CURTI MARCO 302318	14-dic-15	10-feb-16	10-feb-16	1.609,84		0	0
302318	CURTI MARCO 302318	29-dic-15	10-feb-16	28-gen-16	1.526,27		13	13
104967	CARLSON WAGONLIT ITALIA SRL 104967	18-dic-15	10-feb-16	04-feb-16	4.822,14		6	6
104967	CARLSON WAGONLIT ITALIA SRL 104967	18-dic-15	10-feb-16	31-gen-16	10.643,47		10	10
302318	CURTI MARCO 302318	28-dic-15	10-feb-16	28-gen-16	5.334,04		13	13
308232	RUSSO ALESSANDRO	21-dic-15	10-feb-16	11-feb-16	7.664,33		24	24
305033	CASUCCI GIOVANNI FRANCESCO 305033	28-dic-15	10-feb-16	11-feb-16	2.637,60		-1	-1
300497	GIOVANNETTI GIORGIA 300497	27-ott-15	10-feb-16	28-nov-15	700,00		79	79
306227	FINZI GIULIO 306227	30-nov-15	10-feb-16	04-gen-16	3.369,12		37	37
104967	CARLSON WAGONLIT ITALIA SRL 104967	14-dic-15	10-feb-16	14-feb-16	12.576,27		-4	-4
102619	PRAZI SPA 102619	31-dic-15	10-feb-16	12-feb-16	4.209,00		-2	-2
110718	MIPR SRL 110718	31-dic-15	10-feb-16	11-feb-16	6.222,00		-1	-1
104967	CARLSON WAGONLIT ITALIA SRL 104967	18-dic-15	10-feb-16	21-gen-16	2.015,89		20	20
104967	CARLSON WAGONLIT ITALIA SRL 104967	21-dic-15	10-feb-16	21-dic-15	78.067,80		51	51
110564	ISTITUTO DI VIGILANZA DELL'URBE 110564	22-dic-15	11-feb-16	10-feb-16	20.338,03		1	1
110564	ISTITUTO DI VIGILANZA DELL'URBE 110564	31-dic-15	11-feb-16	14-feb-16	20.734,17		-3	-3
109842	EBSCO INFORMATION SERVICES SRL 109842	15-dic-15	11-feb-16	21-gen-16	622,58		21	21
111890	VR PROMO SNC 111890	14-gen-16	11-feb-16	13-feb-16	1.317,60		-2	-2
109842	EBSCO INFORMATION SERVICES SRL 109842	15-dic-15	11-feb-16	21-gen-16	2.722,68		21	21
111917	THE HUMAN TEAM DI STEFANIA SALA 111917	20-ott-15	11-feb-16	16-feb-16	390,40		-4	-4
109842	EBSCO INFORMATION SERVICES SRL 109842	15-dic-15	11-feb-16	21-gen-16	1.587,53		21	21
111820	ROSSI TRANSWORLD SRL 111820	31-dic-15	11-feb-16	13-feb-16	249,59		-2	-2
103873	MUSEO NAZ. LEONARDO DA VINCI 103873	06-feb-16	11-feb-16	05-mar-16	5.032,50		-23	-23
104967	CARLSON WAGONLIT ITALIA SRL 104967	17-dic-15	12-feb-16	21-gen-16	20.867,61		22	22
104967	CARLSON WAGONLIT ITALIA SRL 104967	21-dic-15	12-feb-16	21-dic-15	3.307,77		53	53
203370	EMCO SRL	25-nov-15	12-feb-16	25-dic-15	770,00		49	49
104967	CARLSON WAGONLIT ITALIA SRL 104967	05-feb-16	12-feb-16	03-apr-15	1.383,73		315	315
111800	EQUILIBRANTE SRL 111800	14-gen-16	12-feb-16	18-feb-16	2.318,00		-8	-8
111800	EQUILIBRANTE SRL 111800	05-gen-16	12-feb-16	12-feb-16	2.318,00		0	0
111952	F P CONSULTING SRL 111952	23-nov-15	12-feb-16	15-gen-16	1.554,05		28	28
111838	ITALFERR SPA 111838	31-dic-15	12-feb-16	29-feb-16	225.700,00		-17	-17
111800	EQUILIBRANTE SRL 111800	14-gen-16	12-feb-16	18-feb-16	25.327,20		-8	-8
304777	CORO' GIANCARLO 304777	14-nov-15	12-feb-16	14-dic-15	500,00		60	60
303729	QUINTIERI BENIAMINO 303729	28-ott-15	12-feb-16	27-nov-15	700,00		77	77
300498	DE NARDIS SERGIO 300498	28-ott-15	12-feb-16	27-nov-15	700,00		77	77
111952	F P CONSULTING SRL 111952	23-nov-15	12-feb-16	23-dic-15	3.260,24		51	51
306227	FINZI GIULIO 306227	30-nov-15	12-feb-16	13-feb-16	3.391,50		-1	-1
104967	CARLSON WAGONLIT ITALIA SRL 104967	21-dic-15	12-feb-16	21-dic-15	6.914,22		53	53
203197	EPPPEOPLE di Emanuela Peres 203197	02-gen-16	12-feb-16	10-feb-16	854,00		2	2
203197	EPPPEOPLE di Emanuela Peres 203197	02-gen-16	12-feb-16	10-feb-16	40.870,00		2	2
108639	KONE SPA 108639	18-dic-15	16-feb-16	16-feb-16	3.708,80		-1	-1
108189	CONDIM SPA 108189	12-gen-16	16-feb-16	12-feb-16	2.196,00		3	3
107011	BT ITALIA SPA 107011	10-gen-16	16-feb-16	09-feb-16	6.053,43		6	6
104478	SIURCENTER SRL 104478	04-gen-16	16-feb-16	11-feb-16	11.224,00		4	4
107011	BT ITALIA SPA 107011	07-gen-16	16-feb-16	05-feb-16	1.761,05		9	9
100117	IL SOLE 24 ORE S P A 100117	30-dic-15	16-feb-16	29-feb-16	1.321,65		-14	-14
100117	IL SOLE 24 ORE S P A 100117	30-dic-15	16-feb-16	29-feb-16	1.321,65		-14	-14
100117	IL SOLE 24 ORE S P A 100117	30-dic-15	16-feb-16	29-feb-16	1.321,65		-14	-14
111446	GALA SPA	02-gen-16	16-feb-16	12-feb-16	49.114,15		3	3
201851	S D I SOLUZIONI D'IMPRESA S R L 201851	19-nov-15	16-feb-16	18-feb-16	2.971,65		-3	-3
201851	S D I SOLUZIONI D'IMPRESA S R L 201851	16-dic-15	16-feb-16	18-feb-16	9.129,09		-3	-3
111446	GALA SPA	30-dic-15	16-feb-16	24-feb-16	53,20		-9	-9
111820	ROSSI TRANSWORLD SRL 111820	31-dic-15	16-feb-16	31-dic-15	4.617,37		46	46
111978	PHOTO MOVIE SRL ROSSANA BOSATRA 111978	29-dic-15	16-feb-16	19-feb-16	31.174,69		-4	-4
105503	BLITZ ANTINCENDIO SRL 105503	31-dic-15	16-feb-16	11-feb-16	1.098,35		4	4
108189	CONDIM SPA 108189	11-gen-16	16-feb-16	11-feb-16	1.107,75		4	4
111589	EMERSON NETWORK POWER ITALIA SRL 111589	29-dic-15	15-feb-16	15-feb-16	4.808,55		0	0
111701	MEDIOCREDITO ITALIANO SPA	02-gen-16	15-feb-16	12-feb-16	49.114,15		3	3

Allegato 7
Pagina 9 di 43

Attestazione dei tempi di pagamento

di cui all'art. 41 comma 1 del DL n° 66/2014, convertito con modificazioni dalla Legge 23 giugno 2014, n° 89

I MINISTRI VIGILANTI
HANNO APPROVATO
COME DA NOTE ALLEGATE

Cod. fornitore	Descrizione fornitore	Data fattura	Data pagamento	Data scadenza	Importo fattura	Data		
						pagamento Data scadenza	Giorni di sospensione	Numero giorni ritardo effettivo
100117	IL SOLE 24 ORE S P A 100117	28-dic-15	15-feb-16	29-feb-16	4.270,00	-14		-14
108361	RIST DA GIACOBBE SNC DI DE SANTIS DOMENICO C 10	27-gen-16	15-feb-16	02-mar-16	2.475,86	-16		-16
107766	INNOVA SRL 107766	16-dic-15	15-feb-16	15-feb-16	6.105,64	0		0
200236	POMILIO BLUMM SRL 200236	15-gen-16	15-feb-16	14-feb-16	2.962,16	1		1
111847	CLAN COMMUNICATION SRL 111847	14-gen-16	15-feb-16	14-feb-16	3.009,33	1		1
111743	BEE5 COMMUNICATION	27-gen-16	15-feb-16	29-feb-16	12.200,00	-14		-14
100117	IL SOLE 24 ORE S P A 100117	31-dic-15	15-feb-16	29-feb-16	4.270,00	-14		-14
100117	IL SOLE 24 ORE S P A 100117	23-dic-15	15-feb-16	29-feb-16	3.050,85	-14		-14
111847	CLAN COMMUNICATION SRL 111847	19-gen-16	15-feb-16	19-feb-16	2.710,47	-4		-4
306092	DAMBROSI VALENTINA 306092	08-gen-16	15-feb-16	12-feb-16	11.286,00	3		3
306287	TESSITORE LIBERO 306287	25-gen-16	15-feb-16	25-gen-16	3.858,00	21		21
305873	CHIAPERO MARIA CECILIA 305873	21-dic-15	15-feb-16	20-gen-16	5.709,00	26		26
306230	PAPINI STEFANO MARCO 306230	09-dic-15	15-feb-16	01-mar-16	3.857,81	-15		-15
100117	IL SOLE 24 ORE S P A 100117	31-dic-15	15-feb-16	29-feb-16	796,98	-14		-14
100117	IL SOLE 24 ORE S P A 100117	28-dic-15	15-feb-16	29-feb-16	4.270,00	-14		-14
109765	ARTI GRAFICHE PEGASUS SRL 109765	21-dic-15	15-feb-16	14-feb-16	3.948,29	1		1
107011	BT ITALIA SPA 107011	07-gen-16	15-feb-16	06-feb-16	2.318,00	9		9
201931	ECOH MEDIA 201931	19-gen-16	16-feb-16	18-feb-16	8.690,40	-2		-2
104530	ISTITUTO INTERNAZIONALE DEL MARMO ISIM 104530	20-gen-16	16-feb-16	24-feb-16	2.745,00	-8		-8
201830	DON ALFONSO CONSULTING DISTRIBUTION SRL 201830	26-gen-16	16-feb-16	25-feb-16	15.250,00	-9		-9
201931	ECOH MEDIA 201931	29-gen-16	16-feb-16	28-feb-16	3.477,00	-12		-12
107388	NEWMAN SRL 107388	15-gen-16	16-feb-16	29-feb-16	5.656,00	-13		-13
203326	L M COMMUNICATION SNC 203326	29-gen-16	16-feb-16	27-feb-16	16.807,00	-11		-11
110718	MPR SRL 110718	31-gen-16	16-feb-16	28-feb-16	4.270,00	-12		-12
201931	ECOH MEDIA 201931	13-gen-16	16-feb-16	12-feb-16	3.228,36	4		4
100117	IL SOLE 24 ORE S P A 100117	23-giu-15	16-feb-16	31-ago-15	3.294,00	169		169
111634	ES COM DI ALESSANDRO DATILO	12-gen-16	16-feb-16	19-feb-16	3.660,00	-3		-3
110718	MPR SRL 110718	31-gen-16	16-feb-16	28-feb-16	3.416,00	-12		-12
110718	MPR SRL 110718	28-gen-16	16-feb-16	29-feb-16	3.904,00	-12		-12
108408	NOLOSTAND SPA 108408	16-dic-15	15-feb-16	29-feb-16	48.043,60	-13		-13
111563	NIER INGEGNERIA SPA 111563	23-dic-15	15-feb-16	29-feb-16	3.843,00	-13		-13
105731	AMBROSETTI SPA 105731	04-gen-16	16-feb-16	19-feb-16	42.700,00	-3		-3
100900	GESTIONE SERVIZI INTEGRATI SRL 100900	31-dic-15	16-feb-16	18-feb-16	4.347,20	-2		-2
111634	ES COM DI ALESSANDRO DATILO	18-gen-16	16-feb-16	29-feb-16	10.870,20	-13		-13
103090	GESTIONE SERVIZI INTEGRATI SRL 103090	31-dic-15	15-feb-16	20-feb-16	3.010,72	-4		-4
107766	INNOVA SRL 107766	20-gen-16	16-feb-16	28-feb-16	36.241,00	-12		-12
200236	POMILIO BLUMM SRL 200236	21-gen-16	16-feb-16	20-feb-16	27.448,78	-4		-4
104530	ISTITUTO INTERNAZIONALE DEL MARMO ISIM 104530	20-gen-16	16-feb-16	24-feb-16	1.625,00	-8		-8
111843	SCOT Firenze SRL 111843	18-gen-16	16-feb-16	18-feb-16	7.124,90	-2		-2
104967	CARLSON WAGONLIT ITALIA SRL 104967	30-nov-15	17-feb-16	30-dic-15	6.358,40	49		49
306234	MANNUCCI MICHELE 306234	15-gen-16	17-feb-16	28-feb-16	12.814,98	-9		-9
111433	CERVED GROUP SPA	21-dic-15	17-feb-16	20-feb-16	915,00	-3		-3
306276	FERRETTI NICCOLO' 306276	05-gen-16	17-feb-16	03-feb-16	1.952,57	14		14
306276	FERRETTI NICCOLO' 306276	15-dic-15	17-feb-16	17-feb-16	1.929,65	0		0
306296	NAPOLETANO ANDREA 306296	10-feb-16	17-feb-16	11-mar-16	444,00	-23		-23
104967	CARLSON WAGONLIT ITALIA SRL 104967	31-gen-16	17-feb-16	01-mar-16	197,23	-13		-13
306287	AUCIELLO NICOLA 306287	18-gen-16	17-feb-16	19-feb-16	1.154,81	-2		-2
104967	CARLSON WAGONLIT ITALIA SRL 104967	31-dic-15	17-feb-16	30-gen-16	1.132,89	18		18
111614	DAKOTA SRL	25-gen-16	17-feb-16	25-feb-16	6.403,51	-8		-8
308112	GILBO GIOVANNI 308112	14-gen-16	17-feb-16	21-feb-16	11.305,01	-4		-4
304181	MULLOY THERESA 304181	14-gen-16	17-feb-16	29-gen-16	8.810,00	19		19
202940	STUDIO DEL SORBO SRL 202940	22-gen-16	17-feb-16	25-feb-16	1.098,00	-8		-8
111915	MARCHI IMPIANTI SPA 111915	31-dic-15	17-feb-16	24-feb-16	117,12	-7		-7
109885	ENEL SERVIZIO ELETTRICO SPA 109885	09-gen-16	17-feb-16	09-feb-16	74,07	9		9
106725	TECHNA ITALIA SRL 106725	14-dic-15	17-feb-16	11-feb-16	2.195,00	5		5
104967	CARLSON WAGONLIT ITALIA SRL 104967	31-ago-15	17-feb-16	30-set-15	2.618,37	140		140
102711	retitalia internazionale S p A ex ICE I T 102	02-dic-15	18-feb-16	01-gen-16	8.344,80	48		48
111762	NEW BUSINESS MEDIA SRL	31-dic-15	18-feb-16	03-mar-16	4.880,00	-14		-14
110389	CORBELLI ROBERTO 110389	31-dic-15	18-feb-16	01-mar-16	7.320,00	-12		-12
102711	retitalia internazionale S p A ex ICE I T 102	04-gen-16	18-feb-16	18-feb-16	254,98	0		0
102711	retitalia internazionale S p A ex ICE I T 102	02-feb-16	18-feb-16	02-feb-16	25.803,00	16		16
102711	retitalia internazionale S p A ex ICE I T 102	02-feb-16	18-feb-16	08-mar-16	193,98	-19		-19
102711	retitalia internazionale S p A ex ICE I T 102	02-feb-16	18-feb-16	08-mar-16	376,98	-19		-19
111929	STUDIO PAPIRI INTERNATIONAL SRL 111929	16-dic-15	18-feb-16	04-mar-16	620,98	-15		-15
100676	POSTE ITALIANE SPA 100676	11-dic-15	18-feb-16	10-mar-16	1.241,00	-21		-21
111927	PROGETTO CMR SRL 111927	30-dic-15	18-feb-16	05-mar-16	818,10	-16		-16
102711	retitalia internazionale S p A ex ICE I T 102	04-gen-16	18-feb-16	13-feb-16	1.043,10	5		5
102711	retitalia internazionale S p A ex ICE I T 102	02-feb-16	18-feb-16	07-mar-16	620,98	-16		-16
102711	retitalia internazionale S p A ex ICE I T 102	04-gen-16	18-feb-16	08-feb-16	254,98	12		12
102711	retitalia internazionale S p A ex ICE I T 102	04-gen-16	18-feb-16	03-feb-16	254,98	15		15
102711	retitalia internazionale S p A ex ICE I T 102	04-gen-16	18-feb-16	04-feb-16	254,98	14		14
102711	retitalia internazionale S p A ex ICE I T 102	02-feb-16	18-feb-16	09-mar-16	437,98	-20		-20
102711	retitalia internazionale S p A ex ICE I T 102	02-feb-16	18-feb-16	02-mar-16	315,98	-13		-13
102711	retitalia internazionale S p A ex ICE I T 102	04-gen-16	18-feb-16	11-feb-16	254,98	7		7
102711	retitalia internazionale S p A ex ICE I T 102	04-gen-16	18-feb-16	20-feb-16	254,98	-2		-2
102711	retitalia internazionale S p A ex ICE I T 102	04-gen-16	18-feb-16	19-feb-16	378,98	-1		-1
102711	retitalia internazionale S p A ex ICE I T 102	04-gen-16	18-feb-16	20-feb-16	254,98	-2		-2
110564	ISTITUTO DI VIGILANZA DELL'URBE 110564	31-dic-15	18-feb-16	05-mar-16	162,86	-16		-16
203360	F5 CONSULTING 203360	31-dic-15	18-feb-16	02-mar-16	2.049,50	-13		-13
102711	retitalia internazionale S p A ex ICE I T 102	04-gen-16	18-feb-16	17-feb-16	315,99	1		1
102711	retitalia internazionale S p A ex ICE I T 102	02-feb-16	18-feb-16	02-mar-16	2.287,26	-13		-13
102711	retitalia internazionale S p A ex ICE I T 102	02-feb-16	18-feb-16	04-mar-16	60.675,48	-15		-15
102711	retitalia internazionale S p A ex ICE I T 102	02-feb-16	18-feb-16	03-mar-16	315,98	-14		-14
102711	retitalia internazionale S p A ex ICE I T 102	02-feb-16	18-feb-16	10-mar-16	405,82	-21		-21
110564	ISTITUTO DI VIGILANZA DELL'URBE 110564	31-dic-15	18-feb-16	05-mar-16	994,91	-16		-16
203354	PETIT CAFE' NOBEL 203354	04-dic-15	18-feb-16	03-mar-16	1.485,00	-14		-14
104967	CARLSON WAGONLIT ITALIA SRL 104967	27-ott-15	19-feb-16	27-ott-15	4.967,65	115		115
306255	TOSCHI GIANLUCA 306255	14-dic-15	19-feb-16	13-gen-16	600,00	37		37
111922	MADING SRL 111922	11-gen-16	19-feb-16	18-feb-16	14.800,00	1		1

lu

Allegato 7
Pagina 10 di 43

Attestazione dei tempi di pagamento

di cui all'art. 41 comma 1 del DL n° 66/2014, convertito con modificazioni dalla Legge 23 giugno 2014, n° 89

I MINISTRI VIGILANTI
HANNO APPROVATO
COME DA NOTE ALLEGATE

Cod. fornitore	Descrizione fornitore	Data fattura	Data pagamento	Data scadenza	Importo fattura	Data pagamento Data scadenza	Giorni di sospensione	Numero giorni ritardato effettivo
106530	EUR TIMBRI DI GERACI STEFANIA 106530	31-dic-15	10-feb-16	25-feb-16	928,42	-6	-6	-6
106453	ITALARCHIVI SRL 105453	31-dic-15	19-feb-16	25-feb-16	4.015,96	-6	-6	-6
105453	ITALARCHIVI SRL 105453	31-ott-15	19-feb-16	29-feb-16	4.653,90	-10	-10	-10
106722	FIERA MILANO SPA 106722	10-dic-15	19-feb-16	09-feb-16	42.478,08	10	10	10
111577	ECONOCOM INTERNATIONAL ITALIA	19-gen-16	10-feb-16	18-feb-16	3.294,00	1	1	1
306296	NAPOLETANO ANDREA 306296	12-feb-16	19-feb-16	13-mar-16	211,10	-23	-23	-23
306296	NAPOLETANO ANDREA 306296	10-feb-16	15-feb-16	11-mar-16	166,77	-21	-21	-21
108171	ITA Srl 108171	26-gen-16	19-feb-16	02-mar-16	1.142,00	-12	-12	-12
306106	ZUCCHIELLA ANTONELLA 306106	28-ott-15	19-feb-16	27-nov-15	1.500,00	84	84	84
106722	FIERA MILANO SPA 106722	30-nov-15	19-feb-16	31-gen-16	43.852,90	19	19	19
106312	APOGEO SRL 106312	31-dic-15	19-feb-16	18-feb-16	4.599,40	1	1	1
111696	A SEA SRL	21-gen-16	19-feb-16	20-feb-16	17.385,00	-1	-1	-1
111496	SELEX ELECTRONIC SYSTEMS SPA 111496	29-dic-15	19-feb-16	28-feb-16	14.844,61	-10	-10	-10
306282	CICIRIELLO AGOSTINO 306282	11-dic-15	19-feb-16	19-feb-16	1.851,35	0	0	0
111785	ANAC AUTORITA' NAZIONALE ANTICORRUZIONE 111785	31-dic-15	19-feb-16	30-gen-16	60,00	20	20	20
110420	RICOH ITALIA SRL	19-lug-15	19-feb-16	31-ago-15	800,19	172	172	172
110420	RICOH ITALIA SRL	27-lug-15	19-feb-16	31-ago-15	760,89	172	172	172
801791	MUTINELLI MARCO ALBERTO 801791	28-ott-15	19-feb-16	27-nov-15	750,00	84	84	84
101274	ING BARZANO E ZANARDO ROMA SPA 101274	10-dic-15	19-feb-16	25-gen-16	1.799,60	25	25	25
104530	ISTITUTO INTERNAZIONALE DEL MARMO ISIM 104530	20-gen-16	22-feb-16	24-feb-16	2.867,00	-2	-2	-2
109794	MIORELLI SERVICE SPA 109794	31-gen-16	22-feb-16	29-feb-16	27.022,28	-7	-7	-7
110050	DAY RISTOSERVICE SPA 110050	17-nov-15	22-feb-16	31-dic-15	23.849,62	63	63	63
112009	FBF CAFFE DI FIORANI CHRISTIAN E CSNC 112009	28-gen-16	22-feb-16	28-feb-16	2.420,00	-6	-6	-6
202577	CISALPINA TOURS BY ABARY TRAVEL SRL 202577	22-feb-16	22-feb-16	23-mar-16	695,28	-30	-30	-30
109765	ARTI GRAFICHE PEGASUS SRL 109765	29-gen-16	22-feb-16	29-feb-16	3.788,10	-7	-7	-7
109090	GESTIONE SERVIZI INTEGRATI SRL 109090	30-apr-15	22-feb-16	30-mag-15	16,76	269	269	269
111643	DE TULLIO PARTNERS SRL 111643	27-gen-16	22-feb-16	28-feb-16	4.821,04	-6	-6	-6
105121	ARTEX SCRL 105121	27-gen-16	22-feb-16	27-feb-16	26.060,00	-5	-5	-5
109212	QUIGROUP SPA 109212	21-dic-15	22-feb-16	29-feb-16	609,23	-7	-7	-7
104530	ISTITUTO INTERNAZIONALE DEL MARMO ISIM 104530	20-gen-16	22-feb-16	24-feb-16	26.060,00	-2	-2	-2
109212	QUIGROUP SPA 109212	29-dic-15	22-feb-16	29-feb-16	603,20	-7	-7	-7
107011	BT ITALIA SPA 107011	10-gen-16	22-feb-16	10-mar-16	4.888,73	-17	-17	-17
104530	ISTITUTO INTERNAZIONALE DEL MARMO ISIM 104530	20-gen-16	22-feb-16	24-feb-16	19.755,10	-2	-2	-2
109666	CISALPINA TOURS SPA 109666	15-dic-15	23-feb-16	15-gen-16	3.751,00	39	39	39
109666	CISALPINA TOURS SPA 109666	15-dic-15	23-feb-16	15-gen-16	4.877,76	39	39	39
109336	FILIPPETTI SPA 109336	29-gen-16	23-feb-16	14-mar-16	6.947,90	-20	-20	-20
305129	SALVATICI LUCA 305129	29-ott-15	23-feb-16	27-nov-15	1.500,00	88	88	88
109666	CISALPINA TOURS SPA 109666	15-dic-15	23-feb-16	07-feb-16	2.174,31	16	16	16
109666	CISALPINA TOURS SPA 109666	15-dic-15	23-feb-16	07-feb-16	4.017,60	16	16	16
109666	CISALPINA TOURS SPA 109666	15-dic-15	23-feb-16	15-gen-16	1.050,00	39	39	39
109666	CISALPINA TOURS SPA 109666	15-dic-15	23-feb-16	20-gen-16	1.188,94	34	34	34
111644	SO GEST IMPIANTI SRL 111644	01-feb-16	23-feb-16	01-mar-16	5.378,17	-7	-7	-7
305316	MARVASI ENRICO 305316	29-ott-15	23-feb-16	27-nov-15	1.500,00	88	88	88
305305	MICELLI STEFANO 305305	28-ott-15	23-feb-16	27-nov-15	500,00	88	88	88
305123	PETRUZZO ANTONIO 305123	20-gen-16	23-feb-16	01-mar-16	9.161,63	-7	-7	-7
108189	CONDIM SPA 108189	29-gen-16	23-feb-16	29-feb-16	1.037,00	-6	-6	-6
105503	BLITZ ANTINCENDIO SRL 105503	28-gen-16	23-feb-16	28-feb-16	1.057,34	-5	-5	-5
111958	BLOOMPIX 111958	03-dic-15	23-feb-16	23-feb-16	47.580,00	0	0	0
111644	SO GEST IMPIANTI SRL 111644	29-gen-16	23-feb-16	29-feb-16	130,14	-6	-6	-6
110050	DAY RISTOSERVICE SPA 110050	21-gen-16	23-feb-16	29-feb-16	19.297,20	-6	-6	-6
110050	DAY RISTOSERVICE SPA 110050	15-gen-16	23-feb-16	29-feb-16	24.109,92	-6	-6	-6
107299	PROMETEIA SPA 107299	02-gen-16	23-feb-16	29-feb-16	12.200,00	-6	-6	-6
306129	PETROTTA GIORGIA 306129	26-gen-16	23-feb-16	01-mar-16	8.784,00	-7	-7	-7
306232	RUSSO ALESSANDRO	15-gen-16	23-feb-16	19-feb-16	12.805,82	4	4	4
302968	TUPPONI MARCO 302968	15-gen-16	23-feb-16	27-feb-16	6.418,48	-4	-4	-4
306232	RUSSO ALESSANDRO	15-gen-16	23-feb-16	19-feb-16	6.831,08	4	4	4
111096	LEASYS SPA DIVISIONE SAVARENT 111096	11-dic-15	23-feb-16	29-feb-16	1.014,98	-6	-6	-6
111578	GESCA SRL 111578	22-gen-16	23-feb-16	27-feb-16	3.702,70	-4	-4	-4
106639	KONE SPA 106639	21-dic-15	23-feb-16	29-feb-16	2.105,11	-8	-8	-8
108699	CISALPINA TOURS SPA 108699	15-dic-15	23-feb-16	15-gen-16	8.282,14	39	39	39
106786	POSTEL SPA 106786	31-dic-15	23-feb-16	28-feb-16	340,66	-6	-6	-6
111909	ARSINFORM SRL 111909	31-dic-15	23-feb-16	29-feb-16	11.437,50	-6	-6	-6
306282	CICIRIELLO AGOSTINO 306282	15-gen-16	24-feb-16	24-feb-16	1.517,50	0	0	0
111908	OSTERIA DEL RIO DI TAGLIAZUCCHI LUISA 111908	08-dic-15	25-feb-16	07-gen-16	630,00	49	49	49
108294	KPNQWEST ITALIA SPA 108294	29-dic-15	25-feb-16	08-feb-16	653,59	17	17	17
106381	RIST DA GIACOBBE SNC DI DE SANTIS DOMENICO C 10	08-feb-16	25-feb-16	11-mar-16	2.668,82	-15	-15	-15
108301	RIST DA GIACOBBE SNC DI DE SANTIS DOMENICO C 10	03-feb-16	25-feb-16	08-mar-16	654,94	-12	-12	-12
111908	OSTERIA DEL RIO DI TAGLIAZUCCHI LUISA 111908	08-dic-15	25-feb-16	07-gen-16	630,00	49	49	49
107956	TELECOM ITALIA SPA SEDE 107956	07-dic-15	25-feb-16	15-gen-16	236,89	41	41	41
107956	TELECOM ITALIA SPA SEDE 107956	07-dic-15	25-feb-16	15-gen-16	222,98	41	41	41
107956	TELECOM ITALIA SPA SEDE 107956	07-dic-15	25-feb-16	15-gen-16	210,05	41	41	41
107956	TELECOM ITALIA SPA SEDE 107956	07-dic-15	25-feb-16	15-gen-16	211,36	41	41	41
203370	EMCO SRL	15-dic-15	25-feb-16	14-gen-16	137,20	42	42	42
101944	LANGUAGE CONSULTING CONGRESSI S R L 101944	30-set-15	25-feb-16	14-nov-15	16.215,00	103	103	103
110718	MPR SRL 110718	31-gen-16	25-feb-16	22-mar-16	3.599,00	-26	-26	-26
107956	TELECOM ITALIA SPA SEDE 107956	07-dic-15	25-feb-16	15-gen-16	214,82	41	41	41
107956	TELECOM ITALIA SPA SEDE 107956	07-dic-15	25-feb-16	15-gen-16	214,34	41	41	41
107956	TELECOM ITALIA SPA SEDE 107956	07-dic-15	25-feb-16	15-gen-16	210,05	41	41	41
107956	TELECOM ITALIA SPA SEDE 107956	07-dic-15	25-feb-16	15-gen-16	176,87	41	41	41
107956	TELECOM ITALIA SPA SEDE 107956	07-dic-15	25-feb-16	15-gen-16	210,05	41	41	41
101520	ENTE AUTONOMO EUR 101520	25-gen-16	25-feb-16	25-feb-16	447,70	0	0	0
111958	BLOOMPIX 111958	17-feb-16	25-feb-16	09-mar-16	47.580,00	-13	-13	-13
306150	MANNI ARIANNA 306150	03-feb-16	25-feb-16	04-mar-16	7.124,00	-8	-8	-8
101944	LANGUAGE CONSULTING CONGRESSI S R L 101944	31-ott-15	25-feb-16	04-dic-15	23.548,00	83	83	83
101944	LANGUAGE CONSULTING CONGRESSI S R L 101944	31-ott-15	25-feb-16	04-dic-15	6.819,80	83	83	83
107956	TELECOM ITALIA SPA SEDE 107956	15-dic-15	25-feb-16	24-feb-16	6.200,04	1	1	1
111827	FRUITECOM SRL	21-set-15	25-feb-16	21-set-15	11.543,93	157	157	157
110718	MPR SRL 110718	31-gen-16	25-feb-16	03-mar-16	1.342,00	-6	-6	-6
110718	MPR SRL 110718	31-gen-16	25-feb-16	28-feb-16	915,00	-2	-2	-2

lu

Allegato 7
Pagina 11 di 43

Attestazione dei tempi di pagamento

di cui all'art. 41 comma 1 del DL n° 66/2014, convertito con modificazioni dalla Legge 23 giugno 2014, n° 89

I MINISTRI VIGILANTI
HANNO APPROVATO
COME DA NOTE ALLEGATE

Cod. fornitore	Descrizione fornitore	Data fattura	Data pagamento	Data scadenza	Importo fattura	Data		
						Data scadenza	Giorni di sospensione	Numero giorni ritardo effettivo
111969	IBS ITALIA SRL 111969	14-dic-15	26-feb-16	14-dic-15	1.568,50		74	74
109477	ACTA LOGICA DI PROGETTO SRL 109477	01-feb-16	26-feb-16	02-mar-16	1.525,00		-5	-5
104967	CARLSON WAGONLIT ITALIA SRL 104967	22-lug-16	26-feb-16	22-lug-15	6.210,75	219		219
105731	AMBROSETTI SPA 105731	04-gen-16	26-feb-16	18-feb-16	3.934,64		8	8
105786	POSTEL SPA 105786	31-dic-15	26-feb-16	28-feb-16	203,51		-3	-3
111960	BRAND CROSS SRL 111960	26-nov-15	29-feb-16	25-dic-15	118.950,00		66	66
203302	SOC EL C I IMPIANTI SRL 203302	29-gen-16	01-mar-16	28-feb-16	5.286,67		1	1
203302	SOC EL C I IMPIANTI SRL 203302	29-gen-16	01-mar-16	29-feb-16	285,48		1	1
111592	GRUPPO STAZI MARIANO	30-gen-16	01-mar-16	29-feb-16	2.501,00		1	1
111763	REGISTER IT 111763	01-mar-16	01-mar-16	31-mar-16	193,98		-30	-30
111763	REGISTER IT 111763	01-mar-16	01-mar-16	31-mar-16	1.099,50		-30	-30
108303	GAMBERO ROSSO HOLDING SPA 108303	31-dic-15	01-mar-16	14-feb-16	47.580,00		16	42
111763	REGISTER IT 111763	01-mar-16	01-mar-16	31-mar-16	96,99		-30	-30
111763	REGISTER IT 111763	01-mar-16	01-mar-16	31-mar-16	105,71		-30	-30
300376	CATALDI ANDREA 300376	01-feb-16	02-mar-16	02-mar-16	228,69		0	0
300251	LORIENTE SAMUELE	04-feb-16	02-mar-16	05-mar-16	56,50		-3	-3
300242	BURGIO ANGELA 300242	23-feb-16	02-mar-16	24-mar-16	55,00		-22	-22
111943	BLUMINE SRL 111943	24-nov-15	02-mar-16	25-dic-15	11.590,00		69	69
111895	LA CAMILLA AGRITURISMO	30-set-15	02-mar-16	30-set-15	774,40	154		154
111906	MP ITALY VENTURES SRL 111906	24-nov-15	02-mar-16	01-dic-15	1.151,09		92	92
300282	CICIRIELLO AGOSTINO 300282	23-feb-16	02-mar-16	23-feb-16	1.619,50		8	8
300333	CASUCCI GIOVANNI FRANCESCO 300333	18-dic-15	02-mar-16	21-mar-16	1.011,39		-19	-19
304842	DE MARINIS GIUSEPPE 304842	18-dic-15	02-mar-16	21-mar-16	9.755,56		-19	-19
302968	TUPPONI MARCO 302968	21-dic-15	02-mar-16	21-mar-16	9.503,25		-19	-19
306313	C F M I CENTRO DI FIRENZE PER LA MODA ITALIANA	02-feb-16	02-mar-16	03-mar-16	1.487.657,83		-1	-1
306542	LAMORGESE SANTA 306542	08-feb-16	02-mar-16	23-feb-16	20,80		8	8
108306	ALMA SRL SCUOLA INTERNAZIONALE DI CUCINA ITALIANA	29-ott-15	03-mar-16	10-dic-15	4.890,00		84	84
111765	ANAC AUTORITA' NAZIONALE ANTICORRUZIONE 111765	03-mar-16	03-mar-16	02-apr-16	480,00		-30	-30
111950	BONFIDELDESIGN COMUNICAZIONE D'IMMAGINE DI M. BONFI	30-nov-15	03-mar-16	30-gen-16	2.818,20		33	33
111785	ANAC AUTORITA' NAZIONALE ANTICORRUZIONE 111785	01-mar-16	03-mar-16	31-mar-16	315,00		-28	-28
203350	POLARIS SRL 203350	22-dic-15	03-mar-16	22-feb-16	939,40		10	10
110723	TELECOMSYS SRL 110723	13-gen-16	03-mar-16	16-mar-16	1.484,00		-13	-13
111895	LA CAMILLA AGRITURISMO	31-dic-15	03-mar-16	29-feb-16	774,40		3	3
306130	MERCADANTE ANTONIO 306130	15-gen-16	04-mar-16	04-mar-16	18.270,72		0	0
109799	STUDIO DI MEO DI ANTONIO DI MEO C SAS 109799	19-gen-16	04-mar-16	19-mar-16	5.058,12		-15	-15
111329	STUDIABO SRL 111329	25-gen-16	04-mar-16	25-feb-16	939,40		8	8
308130	MERCADANTE ANTONIO 308130	23-dic-15	04-mar-16	04-mar-16	2.621,08		0	0
203303	GOLDEN AGENCY SRL	29-dic-15	05-mar-16	13-feb-16	2.440,00		24	24
111547	CAMPUS SRL	17-feb-16	05-mar-16	17-mar-16	1.145,58		-9	-9
109060	INTERPLANNING SAS 109060	11-feb-16	05-mar-16	24-mar-16	1.342,00		-16	-16
302157	DE BENEDICTIS LUCA 302157	12-feb-16	05-mar-16	13-mar-16	5.930,00		-5	-5
108530	EUR TIMBRI DI GERACI STEFANIA 108530	26-feb-16	05-mar-16	25-mar-16	62,83		-17	-17
111969	IBS ITALIA SRL 111969	15-gen-16	05-mar-16	15-mar-16	3.088,39		-7	-7
109765	ARTI GRAFICHE PEGASUS SRL 109765	29-gen-16	05-mar-16	11-mar-16	2.311,29		-3	-3
108171	ITA SH 108171	09-feb-16	05-mar-16	16-mar-16	1.742,00		-8	-8
111569	EMERSON NETWORK POWER ITALIA SRL 111569	20-gen-16	05-mar-16	04-mar-16	6.359,88		4	4
111957	MARIO BAGLIANI C SAS 111957	29-gen-16	05-mar-16	15-mar-16	3.292,57		-7	-7
111982	FELIX GROUP SRL 111982	01-feb-16	05-mar-16	23-mar-16	645,15		-15	-15
109799	STUDIO DI MEO DI ANTONIO DI MEO C SAS 109799	10-feb-16	05-mar-16	11-mar-16	1.525,00		-3	-3
111644	SO GEST IMPIANTI SRL 111644	11-feb-16	05-mar-16	16-mar-16	292,80		-8	-8
109765	ARTI GRAFICHE PEGASUS SRL 109765	29-gen-16	05-mar-16	11-mar-16	1.498,38		-3	-3
112007	INTERNATIONAL CONSULTING di Marco Palazzi 112007	01-feb-16	05-mar-16	12-mar-16	930,40		-4	-4
109844	INVENT SRL 109844	19-gen-16	05-mar-16	08-mar-16	3.079,28		0	0
306273	TROISI CHIARA	14-feb-16	05-mar-16	15-mar-16	3.750,00		-7	-7
101808	CLETO MUMARI DESIGN ASSOCIATI SRL 101808	19-feb-16	05-mar-16	18-mar-16	2.867,00		-10	-10
109060	INTERPLANNING SAS 109060	05-feb-16	05-mar-16	15-mar-16	2.198,00		-7	-7
202940	STUDIO DEL SORBO SRL 202940	15-gen-16	05-mar-16	15-mar-16	4.975,16		-7	-7
111644	SO GEST IMPIANTI SRL 111644	01-feb-16	05-mar-16	01-mar-16	3.224,86		7	7
111669	IBS ITALIA SRL 111669	03-feb-16	05-mar-16	10-mar-16	1.618,13		-2	-2
106799	STUDIO DI MEO DI ANTONIO DI MEO C SAS 106799	10-feb-16	05-mar-16	10-mar-16	4.839,74		-2	-2
109212	QUIGROUP SPA 109212	18-feb-16	05-mar-16	30-apr-16	681,62		-53	-53
111832	STUDIO AGUIARI SRL	05-feb-16	05-mar-16	07-mar-16	1.281,06		1	1
111765	ANAC AUTORITA' NAZIONALE ANTICORRUZIONE 111765	21-gen-16	05-mar-16	06-mar-16	30,00		2	2
203197	BPPPEOPLE di Emanuela Peres 203197	04-feb-16	05-mar-16	04-mar-16	854,00		4	4
203352	EMME TRADING SRL 203352	19-gen-16	05-mar-16	04-mar-16	5.573,69		4	4
306210	BACCHI ADRIANA 306210	18-feb-16	05-mar-16	22-mar-16	3.122,00		-14	-14
306083	PORRANI WANDA 306083	02-mar-16	05-mar-16	03-apr-16	3.983,12		-26	-26
111888	IILA ISTITUTO ITALIANO LATINO AMERICANO 111888	21-gen-16	05-mar-16	20-feb-16	40.000,00		17	17
106656	CISALPINA TOURS SPA 106656	01-gen-16	05-mar-16	07-feb-16	6.016,92		30	30
111755	STUDIO TIRELLI CONSULTING DI TIRELLI ANDREA 1117	21-dic-15	05-mar-16	21-gen-16	5.288,98		47	47
106080	INTERPLANNING SAS 106080	05-feb-16	05-mar-16	15-mar-16	3.355,00		-7	-7
111955	BITNET 111955	03-feb-16	05-mar-16	04-mar-16	915,00		4	4
102509	ASFOR ASSOCIAZ FORMAZ DIREZ AZIEND 102509	08-feb-16	05-mar-16	11-mar-16	3.500,00		-3	-3
106656	CISALPINA TOURS SPA 106656	16-dic-15	05-mar-16	15-gen-16	524,88		53	53
111955	BITNET 111955	03-feb-16	05-mar-16	04-mar-16	915,00		4	4
104967	CARLSON WAGONLIT ITALIA SRL 104967	28-gen-16	05-mar-16	28-gen-16	4.374,43		40	40
110403	CRIBIS D B SRL 110403	31-dic-15	05-mar-16	31-gen-16	5.389,66		36	36
111647	CLAN COMMUNICATION SRL 111647	12-feb-16	05-mar-16	12-mar-16	3.009,33		-3	-3
111847	CLAN COMMUNICATION SRL 111847	17-feb-16	05-mar-16	17-mar-16	2.770,00		-8	-8
107985	ALTAROMA SPA 107985	10-feb-16	10-mar-16	10-mar-16	579.200,00		0	0
201710	ASSO SERVICE SRL 201710	22-dic-15	10-mar-16	18-feb-16	22.204,00		21	21
111613	ANICA SERVIZI SRL	23-dic-15	10-mar-16	21-feb-16	17.080,00		18	18
110420	RICOH ITALIA SRL	16-gen-16	10-mar-16	29-feb-16	10.729,03		10	10
110420	RICOH ITALIA SRL	10-gen-16	10-mar-16	29-feb-16	2.033,22		10	10
111417	T A I SOFTWARE SOLUTIONS SRL	04-gen-16	10-mar-16	29-feb-16	44.530,00		10	10
306542	LAMORGESE SANTA 306542	11-feb-16	10-mar-16	26-feb-16	34,31		13	13
111613	ANICA SERVIZI SRL	23-dic-15	10-mar-16	21-feb-16	4.633,48		18	18
110420	RICOH ITALIA SRL	11-gen-16	10-mar-16	29-feb-16	35.075,00		10	10
111568	FONDAZIONE CINEMA PER ROMA	04-feb-16	10-mar-16	05-mar-16	40.000,01		5	5

tu

Allegato 7
Pagina 12 di 43

Attestazione dei tempi di pagamento

di cui all'art. 41 comma 1 del DL n° 66/2014, convertito con modificazioni dalla Legge 23 giugno 2014, n° 69

I MINISTRI VIGILANTI
HANNO APPROVATO
COME DA NOTE ALLEGATE

Cod. fornitore	Descrizione fornitore	Data fattura	Data pagamento	Data scadenza	Importo fattura	Data		Giorni di sospensione	Numero giorni ritardo effettivo
						Data scadenza	Data scadenza		
108336	CCG SRL 108336	31-dic-15	10-mar-16	30-gen-16	14.624,75		40		40
306314	SOLOFRANO VALENTINA 306314	04-mar-16	10-mar-16	03-apr-16	149,70		-24		-24
306032	PASSARELLI ANTONIO 306032	03-mar-16	10-mar-16	02-apr-16	95,07		-23		-23
306032	PASSARELLI ANTONIO 306032	19-feb-16	10-mar-16	20-mar-16	10,20		-10		-10
306542	LAMORGESE SANTA 306542	12-feb-16	10-mar-16	27-feb-16	62,23		12		12
306214	FURFARO MARIA 306214	01-mar-16	10-mar-16	31-mar-16	108,50		-21		-21
201952	REGIONE SICILIANA UFF. LEGISLATIVO E LEGALE 2019	03-mar-16	10-mar-16	02-apr-16	569,74		-23		-23
306033	CASUCCI GIOVANNI FRANCESCO 306033	15-gen-16	10-mar-16	20-feb-16	2.050,34		19		19
109151	RONCIUCCI PARTNERS 109151	09-feb-16	10-mar-16	09-mar-16	1.043,10		1		1
306130	MERCADANTE ANTONIO 306130	02-feb-16	10-mar-16	27-feb-16	18.270,72		-12		-12
306130	MERCADANTE ANTONIO 306130	02-feb-16	10-mar-16	10-feb-16	2.521,08		29		29
111809	CESPI CENTRO STUDI DI POLITICA INTERNAZIONALE	10-dic-15	10-mar-16	09-mar-16	27.816,00		1		1
111433	CERVED GROUP SPA	31-dic-15	10-mar-16	08-feb-16	16.470,00		31		31
306185	TÖCCACELLI LUCA 306185	01-feb-16	10-mar-16	15-mar-16	7.352,50		-5		-5
111613	ANICA SERVIZI SRL	23-dic-15	10-mar-16	21-feb-16	18.300,00		18		18
111417	T.A.I. SOFTWARE SOLUTIONS SRL	04-gen-16	10-mar-16	29-feb-16	6.954,00		10		10
101346	A MANZONI C S P A 101346	08-feb-16	10-mar-16	11-mar-16	3.650,00		0		0
111656	RCS MEDIAGROUP SPA 111656	31-ott-16	11-mar-16	12-mar-16	6.959,34		-1		-1
102711	retitalia internazionale S p A ex ICE I T 102	04-gen-16	11-mar-16	04-mar-16	254,08		7		7
111701	MEDIOCREDITO ITALIANO SPA	02-feb-16	11-mar-16	11-mar-16	14.640,59		0		0
102711	retitalia internazionale S p A ex ICE I T 102	01-mar-16	11-mar-16	06-apr-16	11.956,29		-26		-26
102711	retitalia internazionale S p A ex ICE I T 102	01-mar-16	11-mar-16	01-apr-16	162.386,89		-21		-21
102711	retitalia internazionale S p A ex ICE I T 102	04-gen-16	11-mar-16	03-mar-16	4.605,74		8		8
111981	TAVELLA STEFANO C SNC 111981	29-gen-16	11-mar-16	16-mar-16	2.909,70		-5		-5
111981	TAVELLA STEFANO C SNC 111981	28-gen-16	11-mar-16	16-mar-16	2.507,10		-5		-5
102711	retitalia internazionale S p A ex ICE I T 102	15-set-15	11-mar-16	14-dic-15	256,20		88		88
102711	retitalia internazionale S p A ex ICE I T 102	15-giu-16	11-mar-16	14-ago-15	193,98		210		210
102711	retitalia internazionale S p A ex ICE I T 102	02-dic-15	11-mar-16	10-gen-16	254,98		81		81
100676	POSTE ITALIANE SPA 100676	19-feb-16	14-mar-16	19-mag-16	411,98		-85		-85
111662	CLUSTER A GRIFFOON NAZIONALE CL AN	26-feb-16	14-mar-16	27-mar-16	500,00		-13		-13
306214	FURFARO MARIA 306214	01-mar-16	14-mar-16	31-mar-16	6,50		-17		-17
111936	TRANS EDIT GROUP SRL 111936	31-gen-16	14-mar-16	19-mar-16	1.029,80		-4		-4
111446	GALA SPA	02-feb-16	14-mar-16	11-mar-16	85.189,48		3		3
111708	IMAGINATION DI ROBERTO SCONDINO	18-dic-15	14-mar-16	31-gen-16	2.184,00		43	23	20
306298	SURDI SIMONE	02-feb-16	14-mar-16	03-mar-16	530,95		11		11
201952	REGIONE SICILIANA UFF. LEGISLATIVO E LEGALE 2019	11-mar-16	14-mar-16	10-apr-16	437,98		-27		-27
306316	IZZO CIANCARLO	02-mar-16	14-mar-16	01-apr-16	36,28		-18		-18
306214	FURFARO MARIA 306214	01-mar-16	14-mar-16	31-mar-16	111,60		-17		-17
109477	ACTA LOGICA DI PROGETTO SRL 109477	22-gen-16	14-mar-16	18-mar-16	1.740,27		-4		-4
100676	POSTE ITALIANE SPA 100676	09-feb-16	14-mar-16	09-mag-16	344,49		-56		-56
200235	POMILIO BLUMM SRL 200235	03-feb-16	15-mar-16	04-mar-16	12.444,00		11		11
107956	TELECOM ITALIA SPA SEDE 107956	03-feb-16	15-mar-16	15-mar-16	99,49		0		0
107956	TELECOM ITALIA SPA SEDE 107956	05-feb-16	15-mar-16	15-mar-16	97,75		0		0
306230	PAPINI STEFANO MARCO 306230	22-gen-16	15-mar-16	01-mar-16	3.705,54		14		14
306227	FINZI GIULIO 306227	25-gen-16	15-mar-16	25-feb-16	3.399,12		19		19
107956	TELECOM ITALIA SPA SEDE 107956	05-feb-16	15-mar-16	15-mar-16	68,39		0		0
107956	TELECOM ITALIA SPA SEDE 107956	05-feb-16	15-mar-16	15-mar-16	102,16		0		0
107956	TELECOM ITALIA SPA SEDE 107956	05-feb-16	15-mar-16	15-mar-16	97,75		0		0
306289	MARINARO MICHELE 306289	29-gen-16	15-mar-16	10-mar-16	978,98		5		5
306138	RESSA ANNA 306138	18-gen-16	15-mar-16	18-mar-16	9.135,36		-3		-3
111795	NOVAGRI SRL	26-gen-16	15-mar-16	02-mar-16	16.968,91		12		12
108294	KPNQWEST ITALIA SPA 108294	31-gen-16	15-mar-16	18-mar-16	611,52		-3		-3
107956	TELECOM ITALIA SPA SEDE 107956	05-feb-16	15-mar-16	15-mar-16	103,25		0		0
107956	TELECOM ITALIA SPA SEDE 107956	05-feb-16	15-mar-16	15-mar-16	97,75		0		0
107956	TELECOM ITALIA SPA SEDE 107956	05-feb-16	15-mar-16	15-mar-16	105,54		0		0
306176	LORENZINI DANIELE 306176	22-gen-16	15-mar-16	15-mar-16	5.270,52		0		0
200650	ENTE AUTONOMO FIERA DEL LEVANTE 200650	19-feb-16	15-mar-16	22-mar-16	18.300,00		-7		-7
306272	D'AMELIO MARIO 306272	11-feb-16	15-mar-16	03-apr-16	1.585,00		-19		-19
109648	AIR S I T E SNC 109648	10-feb-16	15-mar-16	25-mar-16	976,00		-10		-10
111644	SO GEST IMPIANTI SRL 111644	25-feb-16	15-mar-16	25-mar-16	130,14		-10		-10
107956	TELECOM ITALIA SPA SEDE 107956	05-feb-16	15-mar-16	15-mar-16	97,75		0		0
200235	POMILIO BLUMM SRL 200235	03-feb-16	15-mar-16	04-mar-16	1.625,00		11		11
107011	BT ITALIA SPA 107011	07-feb-16	15-mar-16	15-mar-16	1.954,93		-2		-2
111765	ANAC AUTORITY NAZIONALE ANTICORRUZIONE 111765	08-mar-16	16-mar-16	07-apr-16	255,00		-22		-22
304842	DE MARINIS GIUSEPPE 304842	15-gen-16	16-mar-16	16-mar-16	12.506,02		0		0
302968	TUPPONI MARCO 302968	15-gen-16	16-mar-16	14-mar-16	5.055,49		2		2
302967	TEMPESTA FRANCO GIUSEPPE 302967	30-gen-16	16-mar-16	16-mar-16	5.483,02		0		0
306176	LORENZINI DANIELE 306176	23-feb-16	16-mar-16	17-mar-16	5.183,61		-1		-1
306176	LORENZINI DANIELE 306176	08-feb-16	16-mar-16	07-mar-16	1.686,00		9		9
201952	REGIONE SICILIANA UFF. LEGISLATIVO E LEGALE 2019	11-mar-16	16-mar-16	10-apr-16	16,00		-25		-25
306146	PELO ROBERTO 306146	25-feb-16	16-mar-16	28-mar-16	1.525,00		-12		-12
104967	CARLSON WAGONLIT ITALIA SRL 104967	30-giu-15	17-mar-16	30-lug-15	12.660,28		231		231
104967	CARLSON WAGONLIT ITALIA SRL 104967	30-set-15	17-mar-16	30-ott-15	14.855,45		139		139
104967	CARLSON WAGONLIT ITALIA SRL 104967	31-mag-15	17-mar-16	30-giu-15	10.522,32		261		261
111628	ESTRA ENERGIE SRL 111628	27-gen-16	17-mar-16	02-mar-16	1.777,29		15		15
104967	CARLSON WAGONLIT ITALIA SRL 104967	17-dic-15	17-mar-16	17-feb-16	3.346,29		29		29
104967	CARLSON WAGONLIT ITALIA SRL 104967	17-dic-15	17-mar-16	17-dic-15	5.366,27		91		91
104967	CARLSON WAGONLIT ITALIA SRL 104967	19-feb-15	17-mar-16	19-feb-15	3.162,24		392		392
110718	MPR SRL 110718	28-feb-16	17-mar-16	31-mar-16	3.566,00		-14		-14
108656	CISALPINA TOURS SPA 108656	25-gen-16	17-mar-16	01-mar-16	3.404,00		16		16
108656	CISALPINA TOURS SPA 108656	20-gen-16	17-mar-16	08-mar-16	631,60		9		9
104967	CARLSON WAGONLIT ITALIA SRL 104967	29-feb-16	17-mar-16	30-mar-16	449,22		-13		-13
108656	CISALPINA TOURS SPA 108656	25-gen-16	17-mar-16	01-mar-16	972,00		16		16
108656	CISALPINA TOURS SPA 108656	20-gen-16	17-mar-16	06-mar-16	718,20		9		9
110718	MPR SRL 110718	20-feb-16	17-mar-16	31-mar-16	3.904,00		-14		-14
108656	CISALPINA TOURS SPA 108656	20-gen-16	17-mar-16	08-mar-16	648,00		9		9
109794	MIORELLI SERVICE SPA 109794	29-feb-16	17-mar-16	31-mar-16	27.022,26		-14		-14
104967	CARLSON WAGONLIT ITALIA SRL 104967	31-ott-15	17-mar-16	30-nov-15	31.357,24		108		108
111329	STUDIABO SRL 111329	26-feb-16	17-mar-16	26-mar-16	939,40		-9		-9

tu

Allegato 7
Pagina 13 di 43

Attestazione dei tempi di pagamento

di cui all'art. 41 comma 1 del DL n° 66/2014, convertito con modificazioni dalla Legge 23 giugno 2014, n° 89

I MINISTRI VIGILANTI
HANNO APPROVATO
COME DA NOTE ALLEGATE

Cod. fornitore	Descrizione fornitore	Data fattura	Data pagamento	Data scadenza	Importo fattura	Data pagamento Data scadenza	Giorni di sospensione	Numero giorni ritardo effettivo
104067	CARLSON WAGONLIT ITALIA SRL 104067	17-dic-15	17-mar-16	18-feb-16	4.852,27		28	28
110718	MPR SRL 110718	26-feb-16	17-mar-16	31-mar-16	3.416,00		-14	-14
109240	EDISER SRL 109240	31-gen-16	17-mar-16	03-mar-16	32.000,80		14	14
109522	ASSORESTAURO SERVIZI 109522	08-feb-16	17-mar-16	09-mar-16	10.000,44		8	8
106696	CISALPINA TOURS SPA 106696	24-nov-15	17-mar-16	01-feb-16	2.430,00		45	45
111628	ESTRA ENERGIE SRL 111628	27-gen-16	17-mar-16	02-mar-16	18.921,65		15	15
104607	CARLSON WAGONLIT ITALIA SRL 104607	31-lug-15	17-mar-16	30-ago-15	16.908,02		200	200
111934	KORN FERRY 111934	05-feb-16	21-mar-16	17-mar-16	14.700,00		4	4
110564	ISTITUTO DI VIGILANZA DELL'URBE 110564	01-feb-16	21-mar-16	01-mar-16	22.388,47		20	20
110621	3D GROUP SRL 110621	18-feb-16	21-mar-16	07-apr-16	73.200,00		-17	-17
102711	retitalia internazionale S p A ex ICE I T 102	01-mar-16	21-mar-16	09-apr-16	2.729,14		-19	-19
102711	retitalia internazionale S p A ex ICE I T 102	02-feb-16	21-mar-16	22-mar-16	254,98		-1	-1
102711	retitalia internazionale S p A ex ICE I T 102	02-feb-16	21-mar-16	25-mar-16	315,98		-4	-4
102711	retitalia internazionale S p A ex ICE I T 102	01-mar-16	21-mar-16	07-apr-16	4.798,26		-17	-17
102711	retitalia internazionale S p A ex ICE I T 102	01-mar-16	21-mar-16	01-apr-16	18.892,92		-11	-11
102711	retitalia internazionale S p A ex ICE I T 102	01-mar-16	21-mar-16	03-apr-16	10.108,92		-13	-13
102711	retitalia internazionale S p A ex ICE I T 102	02-feb-16	21-mar-16	25-feb-16	254,98		25	25
102711	retitalia internazionale S p A ex ICE I T 102	02-feb-16	21-mar-16	02-mar-16	254,98		19	19
102711	retitalia internazionale S p A ex ICE I T 102	02-feb-16	21-mar-16	22-mar-16	254,98		-1	-1
102711	retitalia internazionale S p A ex ICE I T 102	02-feb-16	21-mar-16	25-mar-16	315,98		-4	-4
102711	retitalia internazionale S p A ex ICE I T 102	02-feb-16	21-mar-16	10-mar-16	315,98		11	11
110621	3D GROUP SRL 110621	18-feb-16	21-mar-16	18-mar-16	78.080,00		3	3
102711	retitalia internazionale S p A ex ICE I T 102	01-mar-16	21-mar-16	01-apr-16	21.800,18		-11	-11
102711	retitalia internazionale S p A ex ICE I T 102	01-mar-16	21-mar-16	01-apr-16	2.780,38		-11	-11
102711	retitalia internazionale S p A ex ICE I T 102	01-mar-16	21-mar-16	01-apr-16	1.332,24		-11	-11
102711	retitalia internazionale S p A ex ICE I T 102	02-feb-16	21-mar-16	18-mar-16	193,98		3	3
102711	retitalia internazionale S p A ex ICE I T 102	02-feb-16	21-mar-16	02-mar-16	8.779,12		19	19
102711	retitalia internazionale S p A ex ICE I T 102	04-gen-16	21-mar-16	05-feb-16	3.991,84		45	45
111866	VOILA' SRL 111866	28-feb-16	21-mar-16	03-apr-16	44.687,00		-13	-13
111950	PIACERI D'ITALIA SRL 111950	29-feb-16	21-mar-16	28-mar-16	33.625,00		-7	-7
102711	retitalia internazionale S p A ex ICE I T 102	01-mar-16	21-mar-16	07-apr-16	5.789,58		-17	-17
102711	retitalia internazionale S p A ex ICE I T 102	01-mar-16	21-mar-16	02-apr-16	27.480,08		-12	-12
102711	retitalia internazionale S p A ex ICE I T 102	01-mar-16	21-mar-16	09-mar-16	1.686,52		12	12
102711	retitalia internazionale S p A ex ICE I T 102	02-feb-16	21-mar-16	25-mar-16	254,98		-4	-4
111618	STUDIO IMPRESA SRL	19-gen-16	21-mar-16	24-mar-16	40.692,00		-3	-3
306320	PASIAN ANNA 306320	04-feb-16	21-mar-16	09-mar-16	1.160,70		12	12
111595	STAND CO SRL	15-feb-16	21-mar-16	19-mar-16	39.600,00		2	2
111866	VOILA' SRL 111866	02-feb-16	21-mar-16	19-mar-16	55.000,00		2	2
304913	LENOCI MICHELE 304913	28-gen-16	21-mar-16	04-mar-16	23.424,00		17	17
106076	MARMOMACCHINE SERVIZI SRL 106076	22-feb-16	21-mar-16	22-mar-16	12.200,00		-1	-1
109388	PISANI EDITORE SRL 109388	26-gen-16	21-mar-16	08-apr-16	30.500,00		-18	-18
110821	3D GROUP SRL 110821	17-feb-16	21-mar-16	18-mar-16	79.602,64		3	3
304913	LENOCI MICHELE 304913	28-gen-16	21-mar-16	28-gen-16	18.220,09		53	53
308134	PARMEGGIANI ANDREA 308134	31-gen-16	21-mar-16	05-apr-16	26.216,70		-16	-16
308092	D'AMBROSI VALENTINA 308092	24-feb-16	21-mar-16	24-feb-16	5.752,00		26	26
308317	STUDIO VASTA ASSOCIATI CONSULENTI DEL LAVORO	29-feb-16	21-mar-16	30-mar-16	1.015,04		-9	-9
308294	STUDIO A E FUNDING MANAGEMENT 308294	03-feb-16	21-mar-16	18-mar-16	12.180,48		3	3
101832	NOMISMA SPA 101832	05-feb-16	21-mar-16	15-mar-16	48.190,00		6	6
203336	FONDAZIONE TEATRO DI SAN CARLO 203336	03-feb-16	21-mar-16	22-mar-16	36.600,00		-1	-1
109477	ACTA LOGICA DI PROGETTO SRL 109477	01-feb-16	21-mar-16	14-mar-16	12.961,59		7	7
108760	UNIONCAMERE 108760	03-feb-16	21-mar-16	02-mar-16	121.094,54		19	19
203279	KP TECHNOLOGIES S R L	17-feb-16	22-mar-16	28-mar-16	1.049,20		-7	-7
111872	FONDAZIONE ALTAGAMMA 111872	11-feb-16	22-mar-16	12-mar-16	553.000,00		10	10
306123	PETRUZZO ANTONIO 306123	24-feb-16	22-mar-16	23-mar-16	3.805,40		-1	-1
111949	SO GE S I SRL 111949	29-gen-16	22-mar-16	24-mar-16	2.308,90		-2	-2
308322	ASSOGNA CHIARA 308322	03-mar-16	22-mar-16	02-apr-16	134,40		-11	-11
109396	FILIPPETTI SPA 109396	22-feb-16	22-mar-16	31-mar-16	6.947,90		-9	-9
101823	SUMMERTRADE SRL 101823	22-feb-16	22-mar-16	31-mar-16	472,50		-9	-9
110723	TELECONSYS SRL 110723	01-feb-16	22-mar-16	31-mar-16	1.464,00		-9	-9
111820	ROSSI TRANSWORLD SRL 111820	31-gen-16	22-mar-16	16-mar-16	3.885,81		6	6
111820	ROSSI TRANSWORLD SRL 111820	31-gen-16	22-mar-16	16-mar-16	8.363,66		6	6
305702	MARCUCCIO ROCCO 305702	15-feb-16	22-mar-16	05-apr-16	1.878,80		-17	-17
107985	ALTAROMA SPA 107985	15-mar-16	22-mar-16	15-apr-16	579.200,00		-24	-24
304484	TORELLI FRANCO 304484	28-feb-16	22-mar-16	01-apr-16	2.217,81		-10	-10
303820	BERTONI GIAN CARLO 303820	27-feb-16	22-mar-16	01-apr-16	888,16		-10	-10
110718	MPR SRL 110718	29-feb-16	22-mar-16	31-mar-16	4.084,80		-9	-9
108264	KPNQWEST ITALIA SPA 108264	29-feb-16	22-mar-16	31-mar-16	735,22		-9	-9
304484	TORELLI FRANCO 304484	28-feb-16	22-mar-16	01-apr-16	1.552,43		-10	-10
201931	ECO MEDIA 201931	29-feb-16	22-mar-16	30-mar-16	3.477,00		-8	-8
109090	GESTIONE SERVIZI INTEGRATI SRL 109090	31-gen-16	22-mar-16	28-mar-16	7.777,33		-7	-7
108497	PROMO EST SRL 108497	26-feb-16	22-mar-16	30-mar-16	2.623,00		-8	-8
110718	MPR SRL 110718	29-feb-16	22-mar-16	31-mar-16	549,00		-9	-9
111972	ALTRO SITO SAS di Pucci Andrea e C 111972	25-feb-16	22-mar-16	28-mar-16	23.180,00		-6	-6
110723	TELECONSYS SRL 110723	29-feb-16	22-mar-16	31-mar-16	1.464,00		-9	-9
302867	TEMPESTA FRANCO GIUSEPPE 302867	15-mar-16	22-mar-16	15-mar-16	8.483,02		7	7
304842	DE MARINIS GIUSEPPE 304842	11-mar-16	22-mar-16	14-mar-16	12.505,02		8	8
305288	LONGHI GIACOMO	24-feb-16	22-mar-16	25-mar-16	4.000,00		-3	-3
106076	POSTE ITALIANE SPA 106076	17-mar-16	23-mar-16	15-giu-15	351,79		-84	-84
111096	LEASYS SPA DIVISIONE SAVARENT 111096	12-gen-16	23-mar-16	31-mar-16	1.014,98		-8	-8
111591	ALLOS SRL	09-feb-16	23-mar-16	31-mar-16	10.004,00		-8	-8
111743	BEE'S COMMUNICATION	09-mar-16	23-mar-16	31-mar-16	23.916,88		-8	-8
111591	ALLOS SRL	12-ago-15	23-mar-16	30-set-15	5.002,00		175	175
111591	ALLOS SRL	12-ago-15	23-mar-16	30-set-15	5.002,00		175	175
203365	AZIENDA SANITARIA PROVINCIALE CATANZARO 203365	10-lug-15	23-mar-16	17-feb-15	85,27		35	35
107117	CWS BOCCO ITALIA SPA	14-mar-16	24-mar-16	30-apr-16	3.084,55		-37	-37
109765	ARTI GRAFICHE PEGASUS SRL 109765	29-gen-16	24-mar-16	21-mar-16	5.795,46		3	3
109908	OCTAGONA SRL 109908	30-nov-15	24-mar-16	24-mar-16	2.508,00		0	0
111577	ECONOCOM INTERNATIONAL ITALIA	09-ott-15	24-mar-16	31-mar-16	610,00		-7	-7
109608	OCTAGONA SRL 109608	12-gen-16	24-mar-16	27-mar-16	2.727,31		-3	-3

tu

Allegato 7
Pagina 14 di 43

Attestazione dei tempi di pagamento

di cui all'art. 41 comma 1 del DL n° 66/2014, convertito con modificazioni dalla Legge 23 giugno 2014, n° 89

I MINISTRI VIGILANTI
HANNO APPROVATO
COME DA NOTE ALLEGATE

Cod. fornitore	Descrizione fornitore	Data fattura	Data pagamento	Data scadenza	Importo fattura	Data pagamento Data scadenza	Giorni di sospensione	Numero giorni ritardo effettivo
108497	PROMO EST SRL 108497	22-ott-15	31-mar-16	22-nov-15	11.321,00		130	130
108437	AUTORITA' PER LA VIGILANZA SUI CONTRATTI PUBBLICI	30-set-15	31-mar-16	30-ott-15	225,00		153	153
103699	CONDominio DI C SO MAGENTA 59 103699	17-set-15	31-mar-16	17-ott-15	20.514,07		166	166
104271	CONDominio AUTORIZZATA 63 104271	15-feb-16	31-mar-16	16-mar-16	491,72		15	15
108610	UNIVERSITA' DEGLI STUDI DI MILANO IST ZOOTECNICA V	15-dic-15	01-apr-16	16-gen-16	4.502,00		76	76
111694	AZIENDA USL ROMA D	10-dic-15	01-apr-16	09-gen-16	20,69		83	83
201952	REGIONE SICILIANA UFF. LEGISLATIVO E LEGALE 2019	01-apr-16	01-apr-16	26-apr-16	569,74		-25	-25
109666	CISALPINA TOURS SPA 109666	21-gen-16	01-apr-16	21-feb-16	9.366,84		40	40
111504	A I Z DI ZANOBINI ILDEBRANDO C S A S	12-ott-15	01-apr-16	11-nov-15	1.220,00		142	142
108351	RUST DA GIACOBBE SNC DI DE SANTIS DOMENICO C 10	29-feb-16	01-apr-16	28-mar-16	576,68		4	4
110718	MPR SRL 110718	19-feb-16	01-apr-16	21-mar-16	46.495,00		11	11
105786	POSTEL SPA 105786	31-gen-16	01-apr-16	31-mar-16	285,41		1	1
305702	MARCUCCIO ROCCO 305702	15-nov-15	01-apr-16	02-gen-16	2.415,60		90	90
111996	AGORA' SRL 111996	28-feb-16	01-apr-16	31-mar-16	40.870,00		1	1
305702	MARCUCCIO ROCCO 305702	15-nov-15	01-apr-16	02-gen-16	5.502,20		90	90
110718	MPR SRL 110718	26-feb-16	01-apr-16	31-mar-16	8.344,80		1	1
111455	Soleggiato di Guki Walter	08-feb-16	01-apr-16	08-apr-16	104.500,00		-7	-7
305702	MARCUCCIO ROCCO 305702	15-nov-15	01-apr-16	02-gen-16	536,80		90	90
203363	FDANZIA SISTEMI SRL PI 203363	26-feb-16	01-apr-16	11-apr-16	183.000,00		-10	-10
109090	GESTIONE SERVIZI INTEGRATI SRL 109090	31-gen-16	01-apr-16	01-mar-16	62,91		31	31
203349	MAESTRALE SRL 203349	01-feb-16	01-apr-16	01-mar-16	14.742,00		31	31
109090	GESTIONE SERVIZI INTEGRATI SRL 109090	31-gen-16	01-apr-16	01-mar-16	89,30		31	31
109000	GESTIONE SERVIZI INTEGRATI SRL 109000	31-gen-16	01-apr-16	01-mar-16	13,48		31	31
105786	POSTEL SPA 105786	30-gen-16	01-apr-16	30-mar-16	203,53		2	2
110601	NEOPOST ITALIA SRL 110601	30-gen-16	04-apr-16	29-mar-16	558,76		6	6
111591	ALLOS SRL	09-feb-16	04-apr-16	31-mar-16	10.004,00		4	4
105734	GORI GIORGIO SRL 105734	29-feb-16	04-apr-16	31-mar-16	28.482,00		4	4
111841	MATTORI SRL	20-feb-16	04-apr-16	31-mar-16	24.400,00		4	4
105586	SANCARLO VIAGGI S R L 105586	09-feb-16	04-apr-16	25-mar-16	43.890,00		10	10
109522	ASSORESTAURTO SERVIZI 109522	11-mar-16	04-apr-16	10-apr-16	23.348,39		-6	-6
304478	FAVARO MAURIZIO 304478	15-mar-16	04-apr-16	15-apr-16	1.288,80		-11	-11
303820	BERTONI GIAN CARLO 303820	19-mar-16	04-apr-16	23-apr-16	689,16		-19	-19
110801	NEOPOST ITALIA SRL 110801	24-gen-16	04-apr-16	02-apr-16	1.948,96		2	2
108796	BEST UNION COMPANY SPA 108796	28-feb-16	04-apr-16	31-mar-16	17.952,30		4	4
105289	MARSH SPA 105289	31-gen-16	04-apr-16	05-apr-16	784,00		-1	-1
111655	RCS MEDIAGROUP SPA 111655	19-mag-15	04-apr-16	18-giu-15	3.513,80		291	291
111602	COMETA SRL	31-ago-15	04-apr-16	14-feb-16	512,40		50	50
106722	FIERA MILANO SPA 106722	17-feb-16	04-apr-16	31-mar-16	82.350,00		4	4
101923	SUMMERTRADE SRL 101923	22-feb-16	04-apr-16	31-mar-16	8.910,00		4	4
306316	STABILE ROBERTO 306316	19-feb-16	04-apr-16	20-mar-16	714,30		15	15
100127	DHL GLOBAL FORWARDING SPA 100127	16-nov-15	04-apr-16	31-mar-16	122,28		4	4
304353	PIVA MARGO 304353	17-feb-16	04-apr-16	06-apr-16	620,44		-4	-4
306307	TUCCI LUCA	08-mar-16	04-apr-16	15-apr-16	288,47		-11	-11
306303	CORBELLA GUIDO 306303	04-mar-16	04-apr-16	17-apr-16	2.623,08		-13	-13
108673	THE BOSTON CONSULTING GROUP SRL 108673	23-feb-16	04-apr-16	28-mar-16	99.040,00		9	9
109080	INTERPLANNING SAS 109080	09-feb-16	04-apr-16	29-feb-16	31.356,09		35	35
111577	ECONOCOM INTERNATIONAL ITALIA	16-mar-16	04-apr-16	17-apr-16	610,00		-13	-13
109666	CISALPINA TOURS SPA 109666	20-gen-16	04-apr-16	20-feb-16	9.366,84		44	44
108796	BEST UNION COMPANY SPA 108796	28-feb-16	04-apr-16	31-mar-16	488,00		4	4
304464	TORRELLI FRANCO 304464	05-mar-16	04-apr-16	09-apr-16	2.112,55		-4	-4
305084	SCIENZA ATTILIO 305084	12-feb-16	04-apr-16	27-feb-16	1.250,00		37	37
109765	ARTI GRAFICHE PEGASUS SRL 109765	19-feb-16	05-apr-16	18-apr-16	1.439,60		-13	-13
100127	DHL GLOBAL FORWARDING SPA 100127	11-feb-16	05-apr-16	30-apr-16	16,02		-25	-25
109765	ARTI GRAFICHE PEGASUS SRL 109765	29-feb-16	05-apr-16	21-mar-16	1.067,50		15	15
305859	LAI GIANFRANCO 305859	17-feb-16	05-apr-16	29-mar-16	7.211,18		9	9
100127	DHL GLOBAL FORWARDING SPA 100127	11-gen-16	05-apr-16	30-apr-16	202,47		-25	-25
100127	DHL GLOBAL FORWARDING SPA 100127	07-dic-15	05-apr-16	30-apr-16	335,94		-25	-25
105289	MARSH SPA 105289	31-gen-16	05-apr-16	05-apr-16	10.667,00		0	0
306092	D'AMBROSI VALENTINA 306092	18-mar-16	05-apr-16	21-apr-16	7.128,00		-16	-16
100127	DHL GLOBAL FORWARDING SPA 100127	17-mar-16	05-apr-16	30-apr-16	18,02		-25	-25
100127	DHL GLOBAL FORWARDING SPA 100127	17-mar-16	05-apr-16	30-apr-16	750,08		-25	-25
100127	DHL GLOBAL FORWARDING SPA 100127	11-feb-16	05-apr-16	30-apr-16	232,97		-25	-25
100127	DHL GLOBAL FORWARDING SPA 100127	11-feb-16	05-apr-16	30-apr-16	631,69		-25	-25
100127	DHL GLOBAL FORWARDING SPA 100127	16-nov-15	05-apr-16	30-apr-16	10.513,15		-25	-25
100127	DHL GLOBAL FORWARDING SPA 100127	16-nov-15	05-apr-16	30-apr-16	1.136,26		-25	-25
100127	DHL GLOBAL FORWARDING SPA 100127	07-dic-15	05-apr-16	30-apr-16	103,48		-25	-25
103484	ELEMENTI MODA SRL 103484	20-feb-16	05-apr-16	02-apr-16	4.880,00		3	3
111855	BONUCCHI ASSOCIATI SRL	02-mar-16	05-apr-16	02-apr-16	2.894,00		3	3
110347	C G E CONSULENZA GLOBALE PER L'EXPORT SRL 110347	10-mar-16	05-apr-16	10-apr-16	1.525,00		-3	-3
308323	FATTORI UMBERTO MARIA	25-feb-16	05-apr-16	26-mar-16	3.000,00		10	10
106908	OCTAGONA SRL 106908	02-mar-16	05-apr-16	02-apr-16	2.727,11		3	3
111855	BONUCCHI ASSOCIATI SRL	01-mar-16	05-apr-16	01-apr-16	1.973,39		4	4
100127	DHL GLOBAL FORWARDING SPA 100127	11-gen-16	05-apr-16	17-apr-16	162,17		-12	-12
100127	DHL GLOBAL FORWARDING SPA 100127	28-ott-15	05-apr-16	24-apr-16	67,88		-19	-19
109639	KONE SPA 109639	02-mar-16	05-apr-16	22-apr-16	439,20		-17	-17
109639	KONE SPA 109639	02-mar-16	05-apr-16	08-apr-16	329,40		-3	-3
100127	DHL GLOBAL FORWARDING SPA 100127	28-ott-15	05-apr-16	24-apr-16	109,14		-19	-19
100127	DHL GLOBAL FORWARDING SPA 100127	28-ott-15	05-apr-16	27-nov-15	738,39		130	130
109808	OCTAGONA SRL 109808	02-mar-16	05-apr-16	02-apr-16	2.508,00		3	3
100127	DHL GLOBAL FORWARDING SPA 100127	28-ott-15	05-apr-16	24-apr-16	87,46		-19	-19
306297	ANGIOLLETTI DANIELA 306297	28-feb-16	05-apr-16	26-mar-16	1.562,50		7	7
306263	ZARALLI ELISA 306263	14-mar-16	05-apr-16	13-apr-16	440,00		-8	-8
100127	DHL GLOBAL FORWARDING SPA 100127	11-gen-16	05-apr-16	30-apr-16	92,74		-25	-25
102711	reitalia internazionale S p A ex ICE IT 102	04-apr-16	05-apr-16	04-mag-16	162.388,89		-29	-29
109477	ACTA LOGICA DI PROGETTO SRL 109477	09-mar-16	05-apr-16	09-apr-16	732,00		-4	-4
102809	ASFOR ASSOCIAZ FORMAZ DIREZ AZIEND 102809	09-mar-16	05-apr-16	13-apr-16	2.440,00		-8	-8
202562	GLOBAL GATEWAY SRL 202562	05-feb-16	05-apr-16	05-apr-16	1.008,00		0	0
306108	GENTILI RICCARDO 306108	18-mar-16	05-apr-16	22-apr-16	7.676,71		-17	-17
100127	DHL GLOBAL FORWARDING SPA 100127	17-mar-16	05-apr-16	30-apr-16	341,88		-25	-25

lu

Allegato 7
Pagina 15 di 43

Attestazione dei tempi di pagamento

di cui all'art. 41 comma 1 del DL n° 66/2014, convertito con modificazioni dalla Legge 23 giugno 2014, n° 76

I MINISTRI VIGILANTI
HANNO APPROVATO
COME DA NOTE ALLEGATE

Cod. fornitore	Descrizione fornitore	Data fattura	Data pagamento	Data scadenza	Importo fattura	Data pagamento Data scadenza	Giorni di sospensione	Numero giorni ritardo effettivo
305449	MACARIO GAETANO 305449	22-gen-16	06-apr-16	22-gen-16	2.171,60		75	75
305702	MARCUCCIO ROCCO 305702	18-feb-16	08-apr-16	28-mar-16	2.198,00		6	6
304252	URBANI MASSIMO 304252	03-feb-16	06-apr-16	04-apr-16	1.218,06		2	2
306176	MAURO ROSARIA SERENA 306176	09-mar-16	06-apr-16	08-apr-16	600,00		-2	-2
111938	MARCHET 111938	24-feb-16	06-apr-16	25-mar-16	23.145,84		12	12
109765	ARTI GRAFICHE PEGASUS SRL 109765	14-mar-16	08-apr-16	12-apr-16	5.796,48		-4	-4
203134	LADISA SPA 203134	28-feb-14	08-apr-16	30-mar-14	82,50		740	740
107296	PROMETEIA SPA 107296	29-feb-16	08-apr-16	10-apr-16	959,04		-2	-2
203134	LADISA SPA 203134	28-feb-14	08-apr-16	30-mar-14	65,00		740	740
203134	LADISA SPA 203134	30-apr-13	08-apr-16	30-mag-13	49,36		1044	1044
203134	LADISA SPA 203134	30-apr-13	08-apr-16	30-mag-13	99,00		1044	1044
106076	MARMOMACCHINE SERVIZI SRL 106076	01-mar-16	08-apr-16	01-apr-16	12.200,00		7	7
111585	GENERAL COMPUTER ITALIA SPA	22-gen-16	08-apr-16	31-mar-16	15.205,25		8	8
305702	MARCUCCIO ROCCO 305702	15-feb-16	08-apr-16	08-apr-16	1.476,20		0	0
302318	CURTI MARCO 302318	16-feb-16	11-apr-16	29-feb-16	27.186,48		42	42
302318	CURTI MARCO 302318	17-mar-16	11-apr-16	17-apr-16	2.387,88		-6	-6
110718	MPR SRL 110718	26-feb-16	11-apr-16	04-apr-16	4.270,00		7	7
109885	ENEL SERVIZIO ELETTRICO SPA 109885	09-mar-16	11-apr-16	09-apr-16	74,83		2	2
109885	ENEL SERVIZIO ELETTRICO SPA 109885	09-feb-16	11-apr-16	26-apr-16	75,26		-15	-15
306311	ZANONI VILLIAM	05-mar-16	11-apr-16	04-apr-16	1.278,50		7	7
100124	LICOSA LIBRERIA COMMISSIONARIA SANSONI SPA 100	26-feb-16	11-apr-16	01-apr-16	24,64		10	10
109790	STUDIO DI MEO DI ANTONIO DI MEO C SAS 109790	15-feb-16	11-apr-16	07-apr-16	8.247,57		4	4
306315	GALOFARO MARCO	04-mar-16	11-apr-16	03-apr-16	14.464,32		8	8
107296	PROMETEIA SPA 107296	29-gen-16	11-apr-16	29-feb-16	839,40		42	42
112006	LF IMPIANTI 112006	24-feb-16	11-apr-16	01-apr-16	427,00		10	10
107296	PROMETEIA SPA 107296	29-gen-16	11-apr-16	29-feb-16	19,64		42	42
108408	NOLOSTAND SPA 108408	29-feb-16	11-apr-16	31-mar-16	152.600,00		11	11
110584	ISTITUTO DI VIGILANZA DELL'URBE 110584	01-mar-16	12-apr-16	20-apr-16	18.855,53		-8	-8
111628	ESTRA ENERGIE SRL 111628	25-feb-16	12-apr-16	01-apr-16	648,39		11	11
111628	ESTRA ENERGIE SRL 111628	26-feb-16	12-apr-16	01-apr-16	16.882,71		11	11
109765	ARTI GRAFICHE PEGASUS SRL 109765	24-feb-16	12-apr-16	09-apr-16	35.518,58		3	3
111997	CERR Confindustria Emilia Romagna Ricerca 1119	08-mar-16	12-apr-16	09-apr-16	23.180,00		3	3
108796	BEST UNION COMPANY SPA 108796	29-feb-16	12-apr-16	03-apr-16	70.888,79		9	9
203371	AZIENDA SANITARIA REGIONALE DEL MOLISE	18-ago-16	12-apr-16	31-ago-15	33,30		256	256
203381	SYSTEMAR VIAGGI SRL 203381	19-feb-16	12-apr-16	09-apr-16	31.720,00		3	3
201851	S DI SOLUZIONI D'IMPRESA S R L 201851	02-mar-16	12-apr-16	09-apr-16	13.285,80		3	3
203323	PRISM MANAGEMENT SRL 203323	26-feb-16	12-apr-16	09-apr-16	23.424,00		3	3
112008	CORRADO CALZA FOOD CO 112008	08-mar-16	12-apr-16	09-apr-16	24.200,00		3	3
203361	SYSTEMAR VIAGGI SRL 203361	16-feb-16	12-apr-16	09-apr-16	14.640,00		3	3
203364	PLENILUNIO ALLA FORTEZZA 203364	11-feb-16	12-apr-16	09-apr-16	33.000,00		3	3
110821	3D GROUP SRL 110821	25-mar-16	12-apr-16	25-apr-16	73.919,80		-13	-13
306302	CASSATARO MAURILIO 306302	07-mar-16	12-apr-16	07-mar-16	1.397,00		36	36
112004	ALCATRAZ SRL 112004	09-mar-16	12-apr-16	17-apr-16	21.670,89		-5	-5
109233	PISIE 109233	04-mar-16	13-apr-16	04-apr-16	7.320,00		9	9
308321	GENTILE MARIA	02-apr-16	13-apr-16	02-mag-16	1.260,00		-16	-16
306134	PARMEGGIANI ANDREA 306134	29-mar-16	13-apr-16	15-mag-16	5.692,85		-33	-33
107986	ALTARONA SPA 107986	18-mar-16	13-apr-16	18-apr-16	679.200,00		-5	-5
109090	GESTIONE SERVIZI INTEGRATI SRL 109090	29-feb-16	13-apr-16	24-apr-16	145,48		-11	-11
109090	GESTIONE SERVIZI INTEGRATI SRL 109090	28-feb-16	13-apr-16	13-apr-16	63,49		0	0
103873	MUSEO NAZ LEONARDO DA VINCI 103873	25-feb-16	13-apr-16	08-apr-16	5.276,50		5	5
306302	CASSATARO MAURILIO 306302	06-apr-16	13-apr-16	05-apr-16	1.469,10		7	7
306360	COLETTI MICHELE 306360	18-mar-16	13-apr-16	14-apr-16	1.378,28		-1	-1
109090	GESTIONE SERVIZI INTEGRATI SRL 109090	28-feb-16	13-apr-16	13-apr-16	55,08		0	0
203309	DANILO CICCARELLI	23-feb-16	14-apr-16	19-apr-16	785,05		-6	-6
107011	BT ITALIA SPA 107011	01-feb-16	14-apr-16	01-apr-16	7.185,71		13	13
111731	STIL NOVO MANAGEMENT SPA	10-ago-15	14-apr-16	30-set-15	2.474,84		197	174
111731	STIL NOVO MANAGEMENT SPA	30-set-15	14-apr-16	08-nov-15	1.708,00		180	174
111731	STIL NOVO MANAGEMENT SPA	15-set-15	14-apr-16	31-ott-15	335,61		166	174
107780	INNOVA SRL 107780	15-mar-16	14-apr-16	17-apr-16	1.087,60		-3	-3
111847	CLAN COMMUNICATION SRL 111847	17-mar-16	14-apr-16	17-apr-16	2.710,47		-3	-3
107767	UMBERTO CALONI 107767	05-apr-16	14-apr-16	09-mag-16	4.048,28		-22	-22
106090	GESTIONE SERVIZI INTEGRATI SRL 106090	29-feb-16	14-apr-16	14-apr-16	610,70		0	0
203309	DANILO CICCARELLI	23-feb-16	14-apr-16	23-apr-16	1.007,88		-9	-9
108171	ITA SH 108171	24-mar-16	14-apr-16	30-apr-16	1.142,00		-16	-16
108171	ITA SH 108171	18-feb-16	14-apr-16	07-apr-16	1.712,00		7	7
107011	BT ITALIA SPA 107011	15-feb-16	14-apr-16	15-apr-16	4.789,52		-1	-1
107011	BT ITALIA SPA 107011	07-mar-16	14-apr-16	05-apr-16	2.319,00		8	8
101383	ASSOCIAZIONE ENOLOGICI ENOTECCNICI ITALIANI 101383	29-feb-16	14-apr-16	18-apr-16	1.220,00		-4	-4
203362	MDM CONGRESS SRL 203362	16-feb-16	14-apr-16	09-apr-16	19.280,00		5	5
203362	MDM CONGRESS SRL 203362	16-feb-16	14-apr-16	09-apr-16	24.440,00		5	5
107011	BT ITALIA SPA 107011	07-mar-16	14-apr-16	05-apr-16	2.352,33		8	8
104967	CARLSON WAGONLIT ITALIA SRL 104967	11-gen-16	15-apr-16	25-feb-16	3.485,51		60	60
104967	CARLSON WAGONLIT ITALIA SRL 104967	11-gen-16	15-apr-16	14-feb-16	3.136,79		61	61
104967	CARLSON WAGONLIT ITALIA SRL 104967	11-gen-16	15-apr-16	03-mar-16	3.001,43		43	43
203362	MDM CONGRESS SRL 203362	13-apr-16	15-apr-16	30-apr-16	19.520,00		-15	-15
203362	MDM CONGRESS SRL 203362	13-apr-16	15-apr-16	30-apr-16	26.840,00		-15	-15
104967	CARLSON WAGONLIT ITALIA SRL 104967	11-gen-16	15-apr-16	14-feb-16	3.953,49		61	61
104967	CARLSON WAGONLIT ITALIA SRL 104967	21-ago-15	15-apr-16	24-ott-15	13.784,90		174	174
104967	CARLSON WAGONLIT ITALIA SRL 104967	11-gen-16	15-apr-16	26-feb-16	3.760,07		49	49
104967	CARLSON WAGONLIT ITALIA SRL 104967	12-gen-16	15-apr-16	12-gen-16	12.561,67		94	94
104967	CARLSON WAGONLIT ITALIA SRL 104967	02-mar-16	15-apr-16	07-apr-16	1.621,00		8	8
104967	CARLSON WAGONLIT ITALIA SRL 104967	11-gen-16	15-apr-16	25-feb-16	638,32		60	60
104967	CARLSON WAGONLIT ITALIA SRL 104967	12-gen-16	15-apr-16	18-feb-16	2.700,02		57	57
104967	CARLSON WAGONLIT ITALIA SRL 104967	11-gen-16	15-apr-16	13-feb-16	7.278,31		62	62
107011	BT ITALIA SPA 107011	07-nov-15	19-apr-16	07-dic-15	2.494,95		133	133
203366	ENERGY POWER FAMILY SAS 203366	04-mar-16	19-apr-16	08-apr-16	4.270,00		10	0
110915	AZIENDA USL ROMA C 110915	11-apr-16	18-apr-16	30-giu-16	50,62		-73	-73
306324	CHIOCCIO DANIELE 306324	03-apr-16	18-apr-16	11-mag-16	1.332,24		-23	-23
306316	IZZO GIANCARLO	14-apr-16	18-apr-16	14-mag-16	17,30		-26	-26

Allegato 7
Pagina 16 di 43

Attestazione dei tempi di pagamento

di cui all'art. 41 comma 1 del DL n° 66/2014, convertito con modificazioni dalla Legge 23 giugno 2014, n° 89

I MINISTERI VIGILANTI
HANNO APPROVATO
COME DA NOTE ALLEGATE

Cod. fornitore	Descrizione fornitore	Data fattura	Data pagamento	Data scadenza	Importo fattura	Data pagamento Data scadenza	Giorni di sospensione	Numero giorni ritardo effettivo
111847	CLAN COMMUNICATION SRL 111847	18-mar-16	18-apr-16	21-apr-16	3.009,33		-3	-3
305873	GHIAPERO MARIA CECILIA 305873	06-apr-16	18-apr-16	06-mag-16	876,98		-18	-18
305873	GHIAPERO MARIA CECILIA 305873	06-apr-16	18-apr-16	06-mag-16	1.776,32		-18	-18
305288	ORLANDI ROMEO 305288	09-mar-16	18-apr-16	04-mag-16	761,28		-16	-16
305288	ORLANDI ROMEO 305288	09-mar-16	18-apr-16	04-mag-16	761,28		-16	-16
103463	AIR FIRE SPA 103463	29-feb-16	19-apr-16	24-apr-16	1.398,52		-5	-5
103463	AIR FIRE SPA 103463	29-feb-16	19-apr-16	24-apr-16	797,88		-5	-5
109090	GESTIONE SERVIZI INTEGRATI SRL 109090	31-mar-16	19-apr-16	30-apr-16	263,68		-11	-11
109090	GESTIONE SERVIZI INTEGRATI SRL 109090	31-mar-16	19-apr-16	30-apr-16	209,79		-11	-11
109090	GESTIONE SERVIZI INTEGRATI SRL 109090	31-mar-16	19-apr-16	30-apr-16	269,10		-11	-11
102711	retitalia internazionale S p A ex ICE I T 102	02-dic-15	20-apr-16	10-gen-16	315,98		101	101
108666	CISALPINA TOURS SPA 108666	24-feb-16	20-apr-16	24-mar-16	879,80		27	27
108666	CISALPINA TOURS SPA 108666	29-feb-16	20-apr-16	28-mar-16	1.467,72		22	22
102711	retitalia internazionale S p A ex ICE I T 102	01-mar-16	20-apr-16	01-apr-16	254,98		19	19
108666	CISALPINA TOURS SPA 108666	29-gen-16	20-apr-16	18-mar-16	1.188,08		33	33
108666	CISALPINA TOURS SPA 108666	25-feb-16	20-apr-16	25-mar-16	1.877,10		26	26
108666	CISALPINA TOURS SPA 108666	25-feb-16	20-apr-16	25-mar-16	849,88		26	26
102711	retitalia internazionale S p A ex ICE I T 102	01-mar-16	20-apr-16	01-apr-16	315,98		19	19
306333	FABBRICATORE ANTONELLA	18-apr-16	20-apr-16	18-mag-16	57,10		-28	-28
300566	IAPADRE PASQUALE LELIO 300566	11-mar-16	20-apr-16	10-apr-16	487,80		10	10
300497	GIOVANNETTI GIORGIA 300497	20-gen-16	20-apr-16	19-feb-16	413,80		61	61
304301	PAPINI MATTEO 304301	11-apr-16	20-apr-16	11-mag-16	1.287,00		-21	-21
106639	KONE SPA 106639	16-dic-15	20-apr-16	14-feb-16	12.200,00		66	66
306332	LODESERTO ROMINA	14-apr-16	20-apr-16	14-mag-16	111,80		-24	-24
305064	SCIENZA ATTILIO 305064	12-gen-16	20-apr-16	27-gen-16	3.750,00		84	84
300566	IAPADRE PASQUALE LELIO 300566	14-mar-16	20-apr-16	13-apr-16	231,05		7	7
102711	retitalia internazionale S p A ex ICE I T 102	04-apr-16	20-apr-16	13-mag-16	4.903,18		-23	-23
102711	retitalia internazionale S p A ex ICE I T 102	04-apr-16	20-apr-16	13-mag-16	3.085,38		-23	-23
102711	retitalia internazionale S p A ex ICE I T 102	04-apr-16	20-apr-16	13-mag-16	14.979,16		-23	-23
102711	retitalia internazionale S p A ex ICE I T 102	04-apr-16	20-apr-16	04-mag-16	8.759,60		-14	-14
102711	retitalia internazionale S p A ex ICE I T 102	04-apr-16	20-apr-16	04-mag-16	1.599,42		-14	-14
102711	retitalia internazionale S p A ex ICE I T 102	04-apr-16	20-apr-16	13-mag-16	1.607,96		-23	-23
102711	retitalia internazionale S p A ex ICE I T 102	04-apr-16	20-apr-16	04-mag-16	4.993,46		-14	-14
102711	retitalia internazionale S p A ex ICE I T 102	04-apr-16	20-apr-16	05-mag-16	5.734,00		-16	-16
102711	retitalia internazionale S p A ex ICE I T 102	04-apr-16	20-apr-16	04-mag-16	11.028,90		-14	-14
102711	retitalia internazionale S p A ex ICE I T 102	04-apr-16	20-apr-16	05-mag-16	16.622,46		-15	-15
102711	retitalia internazionale S p A ex ICE I T 102	04-apr-16	20-apr-16	13-mag-16	9.824,66		-23	-23
102711	retitalia internazionale S p A ex ICE I T 102	04-apr-16	20-apr-16	04-mag-16	12.692,98		-14	-14
102711	retitalia internazionale S p A ex ICE I T 102	04-apr-16	20-apr-16	13-mag-16	1.836,54		-23	-23
102711	retitalia internazionale S p A ex ICE I T 102	04-apr-16	20-apr-16	13-mag-16	2.297,26		-23	-23
102711	retitalia internazionale S p A ex ICE I T 102	04-apr-16	20-apr-16	13-mag-16	2.294,82		-23	-23
102711	retitalia internazionale S p A ex ICE I T 102	04-apr-16	20-apr-16	04-mag-16	1.533,54		-14	-14
102711	retitalia internazionale S p A ex ICE I T 102	04-apr-16	20-apr-16	04-mag-16	597,80		-14	-14
102711	retitalia internazionale S p A ex ICE I T 102	04-apr-16	20-apr-16	05-mag-16	7.811,66		-15	-15
102711	retitalia internazionale S p A ex ICE I T 102	04-apr-16	20-apr-16	04-apr-16	1.838,54		16	16
111975	DAB SISTEMI INTEGRATI SRL 111975	30-dic-15	20-apr-16	28-feb-16	35.808,22		51	51
109477	ACTA LOGICA DI PROGETTO SRL 109477	10-mar-16	20-apr-16	22-apr-16	1.494,69		-2	-2
102711	retitalia internazionale S p A ex ICE I T 102	04-apr-16	20-apr-16	05-mag-16	7.564,74		-15	-15
102711	retitalia internazionale S p A ex ICE I T 102	04-apr-16	20-apr-16	05-mag-16	6.570,92		-15	-15
108666	CISALPINA TOURS SPA 108666	28-feb-16	20-apr-16	15-apr-16	2.732,80		5	5
108666	CISALPINA TOURS SPA 108666	29-feb-16	20-apr-16	01-apr-16	549,00		19	19
108666	CISALPINA TOURS SPA 108666	29-feb-16	20-apr-16	01-apr-16	4.030,88		19	19
108666	CISALPINA TOURS SPA 108666	25-feb-16	20-apr-16	25-mar-16	1.568,00		26	26
108666	CISALPINA TOURS SPA 108666	15-dic-15	20-apr-16	31-gen-16	6.211,98		80	80
108666	CISALPINA TOURS SPA 108666	29-feb-16	20-apr-16	18-apr-16	9.038,84		4	4
108666	CISALPINA TOURS SPA 108666	29-feb-16	20-apr-16	28-apr-16	2.866,43		-8	-8
102711	retitalia internazionale S p A ex ICE I T 102	01-mar-16	20-apr-16	01-apr-16	1.220,03		19	19
108666	CISALPINA TOURS SPA 108666	29-feb-16	20-apr-16	20-apr-16	2.727,03		0	0
108666	CISALPINA TOURS SPA 108666	29-feb-16	20-apr-16	03-apr-16	1.229,78		17	17
108666	CISALPINA TOURS SPA 108666	29-gen-16	20-apr-16	16-mar-16	1.459,00		35	35
102711	retitalia internazionale S p A ex ICE I T 102	01-mar-16	20-apr-16	02-apr-16	254,98		19	19
102711	retitalia internazionale S p A ex ICE I T 102	01-mar-16	20-apr-16	03-apr-16	437,98		14	14
102711	retitalia internazionale S p A ex ICE I T 102	01-mar-16	20-apr-16	01-apr-16	254,98		19	19
102711	retitalia internazionale S p A ex ICE I T 102	01-mar-16	20-apr-16	01-apr-16	193,98		19	19
108666	CISALPINA TOURS SPA 108666	29-feb-16	20-apr-16	03-apr-16	3.950,81		17	17
102711	retitalia internazionale S p A ex ICE I T 102	01-mar-16	20-apr-16	03-apr-16	315,88		11	11
102711	retitalia internazionale S p A ex ICE I T 102	01-mar-16	20-apr-16	05-apr-16	254,98		14	14
102711	retitalia internazionale S p A ex ICE I T 102	01-mar-16	20-apr-16	06-apr-16	437,98		14	14
102711	retitalia internazionale S p A ex ICE I T 102	01-mar-16	20-apr-16	01-apr-16	378,98		19	19
108666	CISALPINA TOURS SPA 108666	15-feb-16	20-apr-16	19-mar-16	340,20		32	32
108666	CISALPINA TOURS SPA 108666	29-feb-16	20-apr-16	03-apr-16	4.980,31		17	17
102711	retitalia internazionale S p A ex ICE I T 102	01-mar-16	20-apr-16	05-apr-16	315,98		14	14
102711	retitalia internazionale S p A ex ICE I T 102	01-mar-16	20-apr-16	06-apr-16	378,98		14	14
102711	retitalia internazionale S p A ex ICE I T 102	02-feb-16	20-apr-16	24-mar-16	315,98		27	27
102711	retitalia internazionale S p A ex ICE I T 102	02-feb-16	20-apr-16	08-mar-16	378,98		43	43
110801	NEOPOST ITALIA SRL 110801	24-apr-15	21-apr-16	15-apr-16	1.946,95		6	6
110801	NEOPOST ITALIA SRL 110801	25-lug-15	21-apr-16	15-apr-16	1.946,95		6	6
306190	BIANCHI ANDREA 306190	23-mar-16	21-apr-16	23-apr-16	26.378,00		-2	-2
111784	UNIVERSITA' DEGLI STUDI DI URBINO CARLO BO DIP TO	04-mar-16	21-apr-16	14-apr-16	1.650,20		7	7
105528	INFOCAMERE SOCPA 105528	11-feb-16	21-apr-16	15-apr-16	3.049,95		6	6
306176	LORENZINI DANIELE 306176	11-apr-16	21-apr-16	11-mag-16	2.664,48		-20	-20
112058	AGENZIA ITALO BRASILIANA IND E COMMERCIO BRAZILPL	19-apr-16	21-apr-16	19-apr-16	74.176,00		2	2
111722	CENACOLO GIURIDICO	02-mar-16	21-apr-16	08-apr-16	4.002,00		13	13
306234	MANNUCCI MICHELE 306234	01-apr-16	21-apr-16	12-mag-16	14.303,28		-21	-21
101309	BOLOGNAFIERE SPA 101309	15-mar-16	21-apr-16	14-apr-16	47.580,00		7	7
112032	BOLOGNA WELCAME SRL 112032	13-apr-16	21-apr-16	13-mag-16	11.504,60		-22	-22
203302	SOC EL C T IMPIANTI SRL 203302	29-feb-16	21-apr-16	29-apr-16	5.286,67		-9	-9
111569	AESVI SERVICES SRL	31-mar-16	21-apr-16	04-mag-16	3.050,00		-13	-13
101471	EDIZIONI CONDE' NAST SPA VOGUE 101471	15-feb-16	21-apr-16	22-mar-16	168.970,00		30	30

u

Allegato 7
Pagina 17 di 43

Attestazione dei tempi di pagamento

di cui all'art. 41 comma 1 del DL n° 66/2014, convertito con modificazioni dalla Legge 23 giugno 2014, n° 89

I MINISTRI VIGILANTI
HANNO APPROVATO
COME DA NOTE ALLEGATE

Cod. fornitore	Descrizione fornitore	Data fattura	Data pagamento	Data scadenza	Importo fattura	Data pagamento Data scadenza	Giorni di sospensione	Numero giorni ritardo effettivo
111865	ROUGE NOIRE SRL 111865	15-set-15	21-apr-16	28-ott-15	26.565,00	17/8	181	3
105528	INFOCAMERE SCPA 105528	18-feb-16	21-apr-16	18-apr-16	1.354,20	3		3
111844	SO GEST IMPIANTI SRL 111844	07-mar-16	21-apr-16	08-apr-16	5.376,17	13		13
305033	CASLUCCI GIOVANNI FRANCESCO 305033	08-apr-16	21-apr-16	08-apr-16	2.387,67	13		13
305067	ILARDI PIETRO 305067	30-mar-16	21-apr-16	29-apr-16	12.200,00	-8		-8
111852	PriceWaterhouseCoopers Advisory SpA 111852	11-mar-16	21-apr-16	11-apr-16	21.960,00	10		10
107296	PROMETEIA SPA 107296	02-gen-16	22-apr-16	29-feb-16	36.600,00	53		53
107296	PROMETEIA SPA 107296	02-gen-16	22-apr-16	29-feb-16	28.999,40	53		53
104967	CARLSON WAGONLIT ITALIA SRL 104967	20-gen-16	27-apr-16	01-mar-16	2.063,82	57		57
104967	CARLSON WAGONLIT ITALIA SRL 104967	26-gen-16	27-apr-16	01-mar-16	1.331,78	57		57
201851	S D I SOLUZIONI D'IMPRESA S R L 201851	15-mar-16	27-apr-16	23-apr-16	1.043,94	4		4
201851	S D I SOLUZIONI D'IMPRESA S R L 201851	15-mar-16	27-apr-16	18-apr-16	11.157,20	9		9
109903	KPMG ADVISORY SRL 109903	30-nov-15	27-apr-16	04-gen-16	45.140,00	114	138	7
112016	MIXER EVENTI SRL 112016	10-mar-16	27-apr-16	11-apr-16	48.190,00	16	20	9
111701	MEDIOCREDITO ITALIANO SPA	01-apr-16	27-apr-16	01-mag-16	21.947,53	-4		-4
111701	MEDIOCREDITO ITALIANO SPA	03-mar-16	27-apr-16	02-apr-16	22.246,26	25		25
100216	COMUNE DI FIRENZE UFFICIO TRIBUTI 100216	23-mar-16	27-apr-16	22-apr-16	1.499,00	5		5
111446	GALA SPA	01-apr-16	27-apr-16	02-mag-16	21.947,53	-6		-6
111096	LEASYS SPA DIVISIONE SAVARENT 111096	11-feb-16	27-apr-16	30-apr-16	1.014,98	-3		-3
111408	MICRO FOCUS SRL 111408	21-dic-15	27-apr-16	11-mag-16	4.202,47	-14		-14
203288	AGENZIA ITALPRESS	31-mar-16	27-apr-16	30-apr-16	9.970,00	-3		-3
108351	ASSOCIAZIONE ITALIANA INTERNAL AUDITORS 108351	24-feb-15	27-apr-16	26-mar-15	560,00	398		398
110923	CS SRL 110923	09-feb-16	27-apr-16	29-apr-16	2.688,60	-2		-2
111587	THE NAME GROUP SRL 111587	29-feb-16	27-apr-16	15-apr-16	7.198,00	12		12
110718	MPR SRL 110718	23-mar-16	27-apr-16	30-apr-16	48.465,00	-3		-3
112027	STUDIO CERRI ASSOCIATI ENGINEERING SRL 112027	16-mar-16	27-apr-16	18-apr-16	5.100,00	9		9
109522	ASSORESTAURO SERVIZI 109522	17-mar-16	27-apr-16	16-apr-16	14.457,00	11		11
110642	CEGEKA SPA EX BRAIN FORCE 110642	23-mar-16	27-apr-16	23-apr-16	4.890,00	4		4
111446	GALA SPA	03-mar-16	27-apr-16	07-apr-16	22.246,26	20		20
203306	DANILO CICCARELLI	23-feb-16	27-apr-16	16-apr-16	28.764,66	11		11
201851	S D I SOLUZIONI D'IMPRESA S R L 201851	15-mar-16	27-apr-16	23-apr-16	883,27	4		4
108051	TRANSLATED SRL 108051	29-feb-16	27-apr-16	21-apr-16	1.149,73	6		6
104967	CARLSON WAGONLIT ITALIA SRL 104967	12-gen-16	28-apr-16	10-mar-16	10.070,62	49		49
112023	FINMECCANICA SPA DIVISIONE SISTEMI PER LA SICUREZZ	10-feb-16	28-apr-16	10-apr-16	14.125,90	18		18
111832	STUDIO AGUIARI SRL	28-mar-16	28-apr-16	29-apr-16	17.135,61	-1		-1
109765	ARTI GRAFICHE PEGASUS SRL 109765	28-mar-16	28-apr-16	02-mag-16	48,90	-4		-4
109765	ARTI GRAFICHE PEGASUS SRL 109765	14-mar-16	28-apr-16	13-mag-16	2.592,50	-15		-15
112023	FINMECCANICA SPA DIVISIONE SISTEMI PER LA SICUREZZ	26-feb-16	28-apr-16	26-apr-16	13.462,20	2		2
109765	ARTI GRAFICHE PEGASUS SRL 109765	28-mar-16	28-apr-16	02-mag-16	1.006,59	-4		-4
104967	CARLSON WAGONLIT ITALIA SRL 104967	30-mar-16	28-apr-16	29-apr-16	20.332,43	-1		-1
201031	ECCO MEDIA 201031	24-mar-16	28-apr-16	23-apr-16	3.477,00	5		5
109765	ARTI GRAFICHE PEGASUS SRL 109765	26-mar-16	28-apr-16	28-mag-16	1.854,40	-30		-30
109234	ALMALAUREA SRL 109234	23-feb-16	28-apr-16	30-apr-16	399,60	-2		-2
203337	DUOMI SRL 203337	11-mar-16	28-apr-16	20-apr-16	43.480,80	8		8
102819	FRAXI SPA 102819	31-mar-16	28-apr-16	07-mag-16	2.281,40	-9		-9
112037	ARCHILAB SRL 112037	16-apr-16	28-apr-16	19-mag-16	488,24	-20		-20
110718	MPR SRL 110718	26-mar-16	28-apr-16	29-apr-16	3.418,00	-1		-1
110718	MPR SRL 110718	23-mar-16	28-apr-16	29-apr-16	3.934,60	-1		-1
111804	CONFARTIGIANATO IMPRESE 111804	06-mar-16	28-apr-16	15-apr-16	14.187,58	13		13
104967	CARLSON WAGONLIT ITALIA SRL 104967	25-feb-16	28-apr-16	02-apr-16	5.457,48	28		28
104967	CARLSON WAGONLIT ITALIA SRL 104967	12-feb-16	28-apr-16	18-mar-16	6.210,75	41		41
104967	CARLSON WAGONLIT ITALIA SRL 104967	25-gen-16	28-apr-16	05-mar-16	20.342,03	54		54
104967	CARLSON WAGONLIT ITALIA SRL 104967	20-gen-16	28-apr-16	15-mar-16	12.883,22	44		44
109212	QUIGROUP SPA 109212	09-feb-16	28-apr-16	30-apr-16	524,78	-1		-1
109281	C C T ELETTRONICA SPA 109281	29-feb-16	29-apr-16	30-apr-16	1.948,57	-1		-1
111975	DAB SISTEMI INTEGRATI SRL 111975	16-mar-16	29-apr-16	30-apr-16	3.050,00	-1		-1
100680	TECNOCONFERENZE EUROPE S R L 100680	22-mar-16	29-apr-16	30-apr-16	1.525,00	-1		-1
105189	CONDIM SPA 105189	31-gen-16	29-apr-16	30-apr-16	1.057,00	-1		-1
109304	LOGISTICA AMBIENTALE SRL 109304	14-mar-16	29-apr-16	30-apr-16	932,98	-1		-1
110420	RICOH ITALIA SRL	05-mar-16	29-apr-16	30-apr-16	2.053,22	-1		-1
112014	BANCA POPOLARE DI MILANO	15-mar-16	29-apr-16	18-apr-16	39.850,00	14	30	0
203067	TREND I B T S A S 203067	01-feb-16	29-apr-16	29-mar-16	31.291,96	31	37	2
110718	MPR SRL 110718	29-mar-16	29-apr-16	30-apr-16	3.904,00	-1		-1
110050	DAY RISTOSERVICE SPA 110050	04-mar-16	29-apr-16	30-apr-16	20.060,76	-1		-1
110718	MPR SRL 110718	29-mar-16	29-apr-16	30-apr-16	3.782,00	-1		-1
112005	MIDO SRL 112005	29-feb-16	29-apr-16	29-apr-16	78.060,00	0		0
105528	INFOCAMERE SCPA 105528	17-lug-14	29-apr-16	16-set-14	930,24	591		591
110915	AZIENDA USL ROMA C 110915	01-feb-16	29-apr-16	30-apr-16	82,58	-1		-1
109794	MIORELLI SERVICE SPA 109794	31-mar-16	29-apr-16	30-apr-16	27.022,28	-1		-1
203302	SOC EL C I IMPIANTI SRL 203302	31-mar-16	29-apr-16	30-apr-16	5.286,67	-1		-1
108189	CONDIM SPA 108189	29-feb-16	29-apr-16	19-mag-16	1.037,00	-20		-20
107996	TELECOM ITALIA SPA SEDE 107996	12-feb-16	29-apr-16	26-apr-16	4.570,05	3		3
110050	DAY RISTOSERVICE SPA 110050	17-mar-16	29-apr-16	30-apr-16	23.919,04	-1		-1
102015	ASSOMAC SERVIZI SRL 102015	31-mar-16	02-mag-16	30-apr-16	46.295,00	2		2
111916	ITALIAN QUALITY CATERING SRL 111916	30-ott-15	02-mag-16	10-mag-16	3.505,00	-8	164	-8
306283	SCARZELLA LUCA MARCO	25-mar-16	02-mag-16	29-apr-16	37.340,78	3	21	3
111555	NOOVLE SRL 111555	31-mar-16	02-mag-16	30-apr-16	20.816,08	2		2
111985	S E R I T SRL 111985	05-apr-16	02-mag-16	10-mag-16	1.210,24	-8		-8
304404	BRUSONI MANUELA 304404	01-apr-16	02-mag-16	30-apr-16	6.288,68	2		2
308074	BRUNELLI PIETRO 308074	11-apr-16	02-mag-16	12-mag-16	1.123,95	-10		-10
105491	MAPLE SAS 105491	25-feb-16	02-mag-16	10-mag-16	2.437,56	-8		-8
112017	PARALLEL DIGITAL SRL 112017	31-mar-16	02-mag-16	30-apr-16	40.801,60	2		2
203351	WESMART SRL 203351	14-mar-16	02-mag-16	28-apr-16	5.666,43	4		4
111742	EVENTUM S A S	19-mar-16	02-mag-16	20-apr-16	7.320,00	12		12
305449	MACARIO GAETANO 305449	31-mar-16	02-mag-16	06-mag-16	35.136,00	-4		-4
111996	AGORA SRL 111996	29-mar-16	02-mag-16	30-apr-16	40.870,00	2		2
111985	S E R I T SRL 111985	29-gen-16	02-mag-16	10-apr-16	1.210,24	22		22
111963	GAGGI E GAGGI INCO SRL 111963	04-apr-16	02-mag-16	12-mag-16	440,00	-10		-10
203303	GOLDEN AGENCY SRL	11-mar-16	02-mag-16	13-mag-16	1.830,00	-11		-11

tu

Allegato 7
Pagina 18 di 43

Attestazione dei tempi di pagamento

di cui all'art. 41 comma 1 del DL n° 66/2014, convertito con modificazioni dalla Legge 23 giugno 2014, n° 69

I MINISTRI VIGILANTI
HANNO APPROVATO
COME DA NOTE ALLEGATE

Cod. fornitore	Descrizione fornitore	Data fattura	Data pagamento	Data scadenza	Importo fattura	Data pagamento Data scadenza	Giorni di sospensione	Numero giorni ritardo effettivo
306078	CATALDI ANDREA 306078	26-apr-16	02-mag-16	28-mag-16	376,94		-24	-24
109253	PISIE 109253	21-mar-16	02-mag-16	21-apr-16	14.884,09		11	11
306032	PASSARELLI ANTONIO 306032	29-mar-16	03-mag-16	28-apr-16	132,19		5	5
306231	PETTI MICHELA 306231	22-mar-16	03-mag-16	21-apr-16	131,90		12	12
100127	DHL GLOBAL FORWARDING SPA 100127	28-ott-15	03-mag-16	30-nov-15	113,87		155	155
306063	PORRANI WANDA 306063	02-mag-16	03-mag-16	01-giu-16	3.963,12		-29	-29
306258	SANSOLCY LAURENT	28-ott-15	03-mag-16	27-nov-15	750,00		158	158
306312	PEDRAZZI ALESSANDRO	04-apr-16	03-mag-16	03-mag-16	6.572,38		0	0
306270	BELLACOSA ALESSANDRA 306270	08-apr-16	03-mag-16	08-mag-16	79,55		-5	-5
306316	STABILE ROBERTO 306316	01-apr-16	03-mag-16	01-mag-16	810,58		2	2
306277	ELIA PAOLA MORRIS 306277	01-apr-16	03-mag-16	13-mag-16	893,11		-10	-10
306318	STABILE ROBERTO 306318	01-apr-16	03-mag-16	01-mag-16	738,05		2	2
306079	DE MARIA SIMONA 306079	01-mar-16	03-mag-16	31-mar-16	78,50		33	33
305571	SPERDUTI ERMANNINO 305571	22-mar-16	03-mag-16	21-apr-16	55,00		12	12
107011	BT ITALIA SPA 107011	01-mar-16	04-mag-16	30-apr-16	6.542,14		4	4
104967	CARLSON WAGONLIT ITALIA SRL 104967	12-gen-16	04-mag-16	12-gen-16	24.723,11		113	113
111555	NOOVLE SRL 111555	31-mar-16	04-mag-16	30-apr-16	20.818,08		4	4
111985	S E R I T SRL 111985	04-mar-16	04-mag-16	10-mag-16	3.017,80		-6	-6
306096	STUDIO ASSOCIATO SERVIZI PROFESSIONALI INTEGRATI	27-apr-16	04-mag-16	26-mag-16	7.612,80		-22	-22
104967	CARLSON WAGONLIT ITALIA SRL 104967	22-ott-15	04-mag-16	27-nov-15	22.803,70		169	169
100127	DHL GLOBAL FORWARDING SPA 100127	11-gen-16	04-mag-16	17-apr-16	2.360,74		17	17
111994	EDICOLA MIRA SAS DI SCIFONI GIANLUCA 111994	29-feb-16	04-mag-16	30-mar-16	65,00		35	35
111994	EDICOLA MIRA SAS DI SCIFONI GIANLUCA 111994	29-feb-16	04-mag-16	30-mar-16	139,00		35	35
111987	STUDIO GRECO SNC 111987	29-mar-16	04-mag-16	30-apr-16	7.320,00		4	4
104967	CARLSON WAGONLIT ITALIA SRL 104967	30-mar-16	04-mag-16	04-mag-16	9.581,74		0	0
105786	POSTEL SPA 105786	29-feb-16	04-mag-16	28-apr-16	203,57		5	5
111994	EDICOLA MIRA SAS DI SCIFONI GIANLUCA 111994	29-feb-16	04-mag-16	30-mar-16	81,50		35	35
111994	EDICOLA MIRA SAS DI SCIFONI GIANLUCA 111994	31-mar-16	04-mag-16	30-apr-16	123,00		4	4
111994	EDICOLA MIRA SAS DI SCIFONI GIANLUCA 111994	31-mar-16	04-mag-16	30-apr-16	177,50		4	4
111994	EDICOLA MIRA SAS DI SCIFONI GIANLUCA 111994	31-mar-16	04-mag-16	30-apr-16	94,00		4	4
105786	POSTEL SPA 105786	29-feb-16	04-mag-16	29-apr-16	211,29		5	5
306301	PAPINI MATTEO 306301	07-apr-16	04-mag-16	07-mag-16	990,00		-3	-3
111644	SO GEST IMPIANTI SRL 111644	07-apr-16	04-mag-16	06-mag-16	78,08		-2	-2
100117	IL SOLE 24 ORE S P A 100117	20-mag-15	04-mag-16	17-lug-15	7.626,00		292	292
100117	IL SOLE 24 ORE S P A 100117	30-lug-16	04-mag-16	28-set-15	22.675,00		219	219
109336	FILIPPETTI SPA 109336	09-mar-16	04-mag-16	30-apr-16	6.947,90		4	4
111644	SO GEST IMPIANTI SRL 111644	01-apr-16	04-mag-16	30-apr-16	5.376,17		4	4
109639	KONE SPA 109639	31-mar-16	04-mag-16	30-apr-16	2.174,04		4	4
107011	BT ITALIA SPA 107011	01-mar-16	04-mag-16	30-apr-16	4.789,52		4	4
104967	CARLSON WAGONLIT ITALIA SRL 104967	31-mar-16	09-mag-16	30-apr-16	7.045,18		372	372
301468	COSENTINI OSCAR 301468	19-apr-16	06-mag-16	15-mag-16	19.804,58		-9	-9
111949	Centro di servizi congressuali circolo della stamp	22-dic-15	09-mag-16	08-mag-16	2.452,20		0	0
306316	GALOFARO MARCO	18-apr-16	06-mag-16	18-apr-16	33.750,09		18	18
306331	BOSIO GIULIO MICHELE	30-apr-16	06-mag-16	30-mag-16	500,00		-24	-24
109090	GESTIONE SERVIZI INTEGRATI SRL 109090	31-mar-16	06-mag-16	07-mag-16	35,75		-1	-1
303330	TACCHETTI MICHELE 303330	04-mag-16	06-mag-16	19-mag-16	1.051,50		-13	-13
306312	PEDRAZZI ALESSANDRO	29-apr-16	06-mag-16	29-mag-16	6.572,38		-23	-23
104967	CARLSON WAGONLIT ITALIA SRL 104967	30-apr-15	06-mag-16	30-mag-15	9.049,17		342	342
203371	AZIENDA SANITARIA REGIONALE DEL MOLISE	20-apr-16	06-mag-16	30-apr-16	52,15		9	9
111836	ITALFERR SPA 111836	04-mar-16	10-mag-16	03-mag-16	21.740,40		7	7
112056	ADVANCED BUSINESS EVENTS SAS 112056	08-apr-16	10-mag-16	09-mag-16	132.004,00		1	1
112001	M SEVENTY SRL 112001	16-mar-16	10-mag-16	08-mag-16	47.177,40		4	4
111925	STUDIO SPERI SOCIETA DI INGEGNERIA SRL 111925	07-mar-16	10-mag-16	04-mag-16	45.654,84		8	8
111655	RCS MEDIAGROUP SPA 111655	10-nov-15	10-mag-16	05-mag-16	2.107,15		5	5
110718	MIPR SRL 110718	29-mar-16	10-mag-16	07-mag-16	3.599,00		3	3
108900	TORRENTI DAVIDE 108900	01-apr-16	10-mag-16	03-mag-16	1.058,00		7	7
111526	ESTRA ENERGIE SRL 111526	31-mar-16	10-mag-16	05-mag-16	14.512,99		5	5
111528	ESTRA ENERGIE SRL 111528	31-mar-16	10-mag-16	05-mag-16	257,23		5	5
112042	NUOVI EVENTI SRL 112042	25-mar-16	10-mag-16	05-mag-16	4.515,20		5	5
203363	FIDANZIA SISTEMI SRL PI 203363	01-mar-16	10-mag-16	11-apr-16	29.038,00		29	29
111934	IED ISTITUTO EUROPEO DI DESIGN SPA 111934	18-apr-15	10-mag-16	17-gen-16	28.180,00		114	114
112025	INFOCERT S P A 112025	21-mar-16	10-mag-16	03-mag-16	2.888,00		7	7
105137	BMC BUSINESS MODELLING CONSULTANTS SRL 105137	10-feb-15	10-mag-16	05-mag-16	671,90		5	5
112001	M SEVENTY SRL 112001	16-mar-16	10-mag-16	07-mag-16	39.040,00		3	3
112056	ADVANCED BUSINESS EVENTS SAS 112056	08-apr-16	10-mag-16	15-apr-16	35.136,00		25	25
106477	ACTA LOGICA DI PROGETTO SRL 106477	07-apr-16	10-mag-16	07-mag-16	1.245,93		3	3
110718	MIPR SRL 110718	29-apr-16	10-mag-16	31-mag-16	3.762,00		-21	-21
111999	KLEIN RUSSO SPA	31-mar-16	10-mag-16	06-mag-16	45.749,83		5	5
104478	SICURCENTER SRL 104478	01-apr-16	10-mag-16	04-mag-16	11.224,09		6	6
108294	KPNQWEST ITALIA SPA 108294	31-mar-16	10-mag-16	04-mag-16	784,03		6	6
110804	UNIVERSITA' DI PARMA DIP TO INGEGNERIA CIVILE A	24-mar-16	11-mag-16	23-apr-16	1.073,60		18	18
112044	112044 ISTITUTO ITALIANO DI TECNOLOGIA	29-mar-16	11-mag-16	30-apr-16	15.860,00		11	11
112082	AMUSEMENT PROJECT SAS	29-apr-16	11-mag-16	14-mag-16	23.302,00		-3	-3
111697	I SALONI NAUTICI SPA	31-mar-16	11-mag-16	08-mag-16	24.400,00		3	3
101932	NOWISMA SPA 101932	25-mar-16	11-mag-16	24-apr-16	43.920,00		17	17
111597	DASS SRL	15-mar-16	12-mag-16	30-apr-16	11.158,60		12	12
306342	CBM PARTNERS STUDIO LEGALE	28-apr-16	12-mag-16	28-mag-16	1.376,65		-16	-16
109359	B G RICEVIMENTI SRL 109359	12-apr-16	12-mag-16	11-mag-16	3.316,50		1	1
108399	B G RICEVIMENTI SRL 108399	12-apr-16	12-mag-16	11-mag-16	2.854,50		1	1
301348	FALZONI ANNA MARIA 301348	09-mag-16	12-mag-16	08-giu-16	500,00		-27	-27
102711	refitalia internazionale s p a ex ICE I T 102	03-mag-16	12-mag-16	10-giu-16	162.386,88		-29	-29
109304	LOGISTICA AMBIENTALE SRL 109304	18-apr-16	12-mag-16	18-mag-16	903,94		-6	-6
305319	DEMICHELE ALESSIA 305319	30-apr-16	12-mag-16	30-mag-16	500,00		-18	-18
306316	IZZO GIANCARLO	11-mag-16	12-mag-16	10-giu-16	232,50		-29	-29
111563	NIER INGEGNERIA SPA 111563	29-apr-16	12-mag-16	30-giu-16	1.921,50		-49	-49
110821	3D GROUP SRL 110821	08-apr-16	12-mag-16	11-mag-16	168.906,00		1	1
112022	POLO TECNOLOGICO DI PAVIA 112022	06-apr-16	12-mag-16	12-mag-16	2.997,54		0	0
109765	ARTI GRAFICHE PEGASUS SRL 109765	14-mar-16	13-mag-16	31-mag-16	2.781,60		-18	-18
106885	ENEL SERVIZIO ELETTRICO SPA 106885	09-mag-16	13-mag-16	30-mag-16	67,84		-17	-17

th

Allegato 7
Pagina 19 di 43

Attestazione dei tempi di pagamento

di cui all'art. 41 comma 1 del DL n° 66/2014, convertito con modificazioni dalla Legge 23 giugno 2014, n° 78

I MINISTRI VIGILANTI
HANNO APPROVATO
COME DA NOTE ALLEGATE

Cod. fornitore	Descrizione fornitore	Data fattura	Data pagamento	Data scadenza	Importo fattura	Data		
						Data scadenza pagamento	Giorni di sospensione	Numero giorni ritardo effettivo
108038	GINO BAR DI SIGNORILE G SAS 108038	23-nov-15	13-mag-16	06-apr-16	499,00	34	39	0
108885	ENEL SERVIZIO ELETTRICO SPA 108885	09-apr-16	13-mag-16	29-apr-16	73,69	14		14
305542	LAMORGESE SANTA 305542	26-feb-16	13-mag-16	12-mar-16	116,05	62		62
111847	CLAN COMMUNICATION SRL 111847	18-apr-16	13-mag-16	17-mag-16	2.710,47	-4		-4
109765	ARTI GRAFICHE PEGASUS SRL 109765	14-mar-16	13-mag-16	31-mag-16	1.065,90	-18		-18
306181	DIANO EMANUELA 306181	02-mar-16	13-mag-16	03-mag-16	93,16	10		10
109765	ARTI GRAFICHE PEGASUS SRL 109765	14-mar-16	13-mag-16	31-mag-16	5.818,18	-18		-18
111847	CLAN COMMUNICATION SRL 111847	13-apr-16	13-mag-16	13-mag-16	3.009,33	0		0
108666	CISALPINA TOURS SPA 108666	29-feb-16	16-mag-16	08-apr-16	23.288,00	38		38
109522	ASSORESTAURUO SERVIZI 109522	11-apr-16	16-mag-16	10-mag-16	33.733,00	6		6
109024	TRIENNALE DI MILANO SERVIZI SRL 109024	29-mar-16	16-mag-16	13-mag-16	40.000,14	3		3
203313	TOP SOLUTIONS DI ADDARI ALESSANDRO 203313	04-feb-16	16-mag-16	21-mar-16	29.471,54	66	56	14
109090	GESTIONE SERVIZI INTEGRATI SRL 109090	30-apr-16	16-mag-16	30-mag-16	48,52	-14		-14
109090	GESTIONE SERVIZI INTEGRATI SRL 109090	30-apr-16	16-mag-16	30-mag-16	116,38	-14		-14
109090	GESTIONE SERVIZI INTEGRATI SRL 109090	30-apr-16	16-mag-16	30-mag-16	15,96	-14		-14
200650	ENTE AUTONOMO FIERA DEL LEVANTE 200650	12-apr-16	16-mag-16	11-mag-16	5.352,14	5		5
306326	RAMONDELLI NICCOLO' 306326	19-apr-16	16-mag-16	19-mag-16	118,00	-3		-3
110564	ISTITUTO DI VIGILANZA DELL'URBE 110564	01-apr-16	16-mag-16	18-mag-16	21.089,70	-2		-2
112032	BOLOGNA WELCAME SRL 112032	18-apr-16	17-mag-16	17-mag-16	11.604,60	0		0
109024	TRIENNALE DI MILANO SERVIZI SRL 109024	04-apr-16	17-mag-16	18-mag-16	82.000,11	-1		-1
110892	IMPRESA MIZAR APPALTI SRL 110892	11-apr-16	17-mag-16	17-mag-16	3.578,88	0		0
108441	ARA CONGRESSI 108441	19-apr-16	17-mag-16	19-mag-16	3.147,60	-2		-2
112048	DIOMEDEA SRL 112048	18-apr-16	17-mag-16	17-mag-16	34.160,00	0		0
112048	DIOMEDEA SRL 112048	18-apr-16	17-mag-16	17-mag-16	8.640,00	0		0
107956	TELECOM ITALIA SPA SEDE 107956	09-apr-16	17-mag-16	16-mag-16	132,61	1		1
107956	TELECOM ITALIA SPA SEDE 107956	09-apr-16	17-mag-16	18-mag-16	121,09	1		1
112016	RAI PUBBLICITA' SPA	29-feb-16	17-mag-16	14-mag-16	3.060,00	3		3
112016	RAI PUBBLICITA' SPA	29-feb-16	17-mag-16	14-mag-16	6.827,10	3		3
111779	GRAPHISOFT SPA	19-apr-16	17-mag-16	20-mag-16	1.293,20	-3		-3
104967	CARLSON WAGONLIT ITALIA SRL 104967	21-lug-15	17-mag-16	20-apr-15	51.107,85	271		271
107956	TELECOM ITALIA SPA SEDE 107956	06-apr-16	17-mag-16	18-mag-16	78,19	-1		-1
107956	TELECOM ITALIA SPA SEDE 107956	06-apr-16	17-mag-16	18-mag-16	127,86	-1		-1
107956	TELECOM ITALIA SPA SEDE 107956	06-apr-16	17-mag-16	18-mag-16	23,27	1		1
203313	TOP SOLUTIONS DI ADDARI ALESSANDRO 203313	04-feb-16	17-mag-16	21-mar-16	11.712,00	67	56	5
107956	TELECOM ITALIA SPA SEDE 107956	06-apr-16	17-mag-16	18-mag-16	133,19	1		1
107956	TELECOM ITALIA SPA SEDE 107956	09-apr-16	17-mag-16	18-mag-16	22,73	1		1
106554	LET IT SHINE SRL 106554	04-apr-16	17-mag-16	16-mag-16	4.599,40	7		7
112054	ALFIERE SRL 112054	29-apr-16	19-mag-16	15-mag-16	38.054,00	3		3
111962	RVS DI LUCCHETTI VINCENZA C SAS 111962	25-gen-16	19-mag-16	07-mag-16	1.623,08	11		11
306328	D'AMICO ANGELO 306328	17-mag-16	19-mag-16	16-giu-16	3.030,00	-20		-20
111855	BONLUCCHI ASSOCIATI SRL	04-mar-16	19-mag-16	03-apr-16	2.888,06	45		45
200235	POMILIO BLUMM SRL 200235	13-dic-15	19-mag-16	18-feb-15	27.445,78	80		80
100709	AGRI CESENA MANIF FIERISTICHE CESENATI 100709	31-mar-16	19-mag-16	16-mag-16	30.705,35	1		1
306326	RAMONDELLI NICCOLO' 306326	16-mag-16	19-mag-16	15-giu-16	231,00	-27		-27
306326	RAMONDELLI NICCOLO' 306326	16-mag-16	19-mag-16	16-giu-16	80,20	-27		-27
111782	NEW BUSINESS MEDIA SRL	11-apr-16	19-mag-16	19-mag-16	42.700,00	0		0
111795	NOVAGRI SRL	17-apr-16	19-mag-16	16-mag-16	1.436,38	1		1
306146	PELO ROBERTO 306146	30-apr-16	19-mag-16	30-apr-16	854,00	19		19
104967	CARLSON WAGONLIT ITALIA SRL 104967	12-feb-16	19-mag-16	20-nag-16	61.107,55	-1		-1
108441	ARA CONGRESSI 108441	13-mag-16	19-mag-16	13-giu-16	3.489,20	-26		-26
102532	LUISS BUSINESS SCHOOL DIVISIONE DI LUISS GUIDO CAR	29-apr-16	19-mag-16	29-apr-16	6.100,00	20		20
306287	AUCIELLO NICOLA 306287	20-apr-16	20-mag-16	20-mag-16	5.000,00	0		0
306079	DE MARIA SIMONA 306079	28-apr-16	20-mag-16	28-mag-16	262,48	-8		-8
306032	PASSARELLI ANTONIO 306032	19-apr-16	20-mag-16	19-mag-16	284,38	1		1
306032	PASSARELLI ANTONIO 306032	04-mag-16	20-mag-16	03-giu-16	19,30	-14		-14
111862	RANDSTAD ITALIA SPA	30-mar-16	20-mag-16	21-mag-16	6.100,00	-1		-1
806279	BELLACOSA ALESSANDRA 806279	21-apr-16	20-mag-16	21-mag-16	293,42	-1		-1
112049	G QUADRO ADVERTISING SRL 112049	20-apr-16	20-mag-16	19-mag-16	2.440,00	1		1
112049	G QUADRO ADVERTISING SRL 112049	20-apr-16	20-mag-16	19-mag-16	4.270,00	0		0
110718	MPR SRL 110718	20-apr-16	20-mag-16	20-mag-16	48.485,00	0		0
306078	CATALDI ANDREA 306078	26-apr-16	20-mag-16	25-mag-16	240,78	-6		-6
306270	BLASCO MAURIZIO 306270	12-mag-16	20-mag-16	11-giu-16	73,15	-22		-22
111984	EVA GROUP SRL 111984	18-apr-16	23-mag-16	20-mag-16	13.542,00	3		3
109240	EDISER SRL 109240	09-mag-16	23-mag-16	17-giu-16	3.050,00	-26		-26
108361	RIST DA GIACOBBE SNC DI DE SANTIS DOMENICO C 10	17-mag-16	23-mag-16	16-giu-16	183,81	-24		-24
108361	RIST DA GIACOBBE SNC DI DE SANTIS DOMENICO C 10	27-apr-16	23-mag-16	28-mag-16	636,78	-5		-5
306268	DETHRIDGE SARA	24-mar-16	23-mag-16	23-apr-16	6.000,00	30		30
109240	EDISER SRL 109240	18-apr-16	23-mag-16	21-mag-16	1.625,00	2		2
111744	NOFRILL SRL	20-apr-16	23-mag-16	21-mag-16	12.200,00	2		2
109137	BMC BUSINESS MODELLING CONSULTANTS SRL 109137	18-apr-16	23-mag-16	20-mag-16	3.429,14	3		3
110009	BATALY DISTRIBUZIONE SRL 110009	20-apr-16	23-mag-16	26-mag-16	540,00	-3		-3
110718	MPR SRL 110718	22-apr-16	23-mag-16	23-mag-16	3.934,60	0		0
109050	GESTIONE SERVIZI INTEGRATI SRL 109050	30-apr-16	23-mag-16	30-mag-16	440,58	-7		-7
110718	MPR SRL 110718	02-mag-16	23-mag-16	31-mag-16	13.670,10	-8		-8
111885	S E R I T SRL 111885	29-feb-16	23-mag-16	23-mag-16	1.512,90	0		0
201931	ECOH MEDIA 201931	28-apr-16	23-mag-16	28-mag-16	3.713,68	-5		-5
111832	STUDIO AGUIARI SRL	19-apr-16	23-mag-16	25-mag-16	1.090,07	-2		-2
111885	S E R I T SRL 111885	02-mar-16	23-mag-16	20-mag-16	3.747,94	3		3
102711	retitalia internazionale S p A ex ICE I T 102	16-set-15	25-mag-16	14-nov-15	266,20	193		193
102711	retitalia internazionale S p A ex ICE I T 102	02-dic-15	25-mag-16	01-feb-16	264,98	114		114
102711	retitalia internazionale S p A ex ICE I T 102	04-mag-16	25-mag-16	10-giu-16	376,98	-16		-16
306253	ZARALLI ELISA 306253	19-mag-16	25-mag-16	18-giu-16	602,00	-24		-24
102711	retitalia internazionale S p A ex ICE I T 102	03-mag-16	25-mag-16	10-giu-16	4.558,48	-16		-16
102711	retitalia internazionale S p A ex ICE I T 102	03-mag-16	25-mag-16	10-giu-16	9.512,34	-16		-16
104967	CARLSON WAGONLIT ITALIA SRL 104967	11-feb-16	25-mag-16	30-mag-16	5.454,86	-5		-5
102711	retitalia internazionale S p A ex ICE I T 102	03-mag-16	25-mag-16	09-giu-16	1.215,12	-15		-15
102711	retitalia internazionale S p A ex ICE I T 102	03-mag-16	25-mag-16	09-giu-16	1.538,42	-15		-15
102711	retitalia internazionale S p A ex ICE I T 102	03-mag-16	25-mag-16	09-giu-16	4.193,14	-15		-15
102711	retitalia internazionale S p A ex ICE I T 102	03-mag-16	25-mag-16	10-giu-16	2.308,24	-16		-16

tu

Allegato 7
Pagina 20 di 43

Attestazione dei tempi di pagamento

di cui all'art. 41 comma 1 del DL n° 66/2014, convertito con modificazioni dalla Legge 23 giugno 2014 n° 74

I MINISTRI VIGILANTI
HANNO APPROVATO
COME DA NOTE ALLEGATE

Cod. fornitore	Descrizione fornitore	Data fattura	Data pagamento	Data scadenza	Importo fattura	Data pagamento - Data scadenza	Giorni di sospensione	Numero giorni ritardo effettivo
102711	retitalia internazionale S p A ex ICE I T 102	03-mag-16	25-mag-16	09-mag-16	2.427,60	-16		16
102711	retitalia internazionale S p A ex ICE I T 102	03-mag-16	25-mag-16	10-giu-16	26.389,82	-16		-16
102711	retitalia internazionale S p A ex ICE I T 102	03-mag-16	25-mag-16	10-giu-16	25.371,12	-16		-16
306176	LORENZINI DANIELE 306176	04-mag-16	25-mag-16	08-giu-16	2.684,48	-14		-14
102711	retitalia internazionale S p A ex ICE I T 102	04-mag-16	25-mag-16	04-giu-16	559,98	-10		-10
102711	retitalia internazionale S p A ex ICE I T 102	03-mag-16	25-mag-16	09-giu-16	4.697,00	-16		-16
104967	CARLSON WAGONLIT ITALIA SRL 104967	24-nov-15	25-mag-16	24-nov-15	158,11	183		183
304736	PELLERITI FABIO ALFIO 304736	11-mag-16	25-mag-16	26-mag-16	1.079,76	-1		-1
306346	PERISSI EMANUELA	13-mag-16	25-mag-16	12-giu-16	119,16	-18		-18
100127	DHL GLOBAL FORWARDING SPA 100127	11-apr-16	25-mag-16	30-mag-16	1.748,55	-6		-6
106533	GRIMALDI IMPIANTI SNC 106533	12-apr-16	25-mag-16	27-mag-16	2.391,20	-2		-2
102711	retitalia internazionale S p A ex ICE I T 102	04-apr-16	25-mag-16	26-mag-16	620,96	-1		-1
102711	retitalia internazionale S p A ex ICE I T 102	04-apr-16	25-mag-16	15-mag-16	316,98	10		10
108189	CONDIM SPA 108189	27-apr-16	25-mag-16	27-mag-16	2.648,84	-2		-2
202940	STUDIO DEL SORBO SRL 202940	29-apr-16	25-mag-16	31-mag-16	5.315,42	-6		-6
102711	retitalia internazionale S p A ex ICE I T 102	04-apr-16	25-mag-16	20-mag-16	254,98	6		6
102711	retitalia internazionale S p A ex ICE I T 102	04-apr-16	25-mag-16	12-mag-16	254,98	13		13
102711	retitalia internazionale S p A ex ICE I T 102	04-apr-16	25-mag-16	13-mag-16	17.691,22	12		12
102711	retitalia internazionale S p A ex ICE I T 102	04-apr-16	25-mag-16	04-mag-16	193,98	21		21
102711	retitalia internazionale S p A ex ICE I T 102	04-apr-16	25-mag-16	13-mag-16	11.947,46	12		12
102711	retitalia internazionale S p A ex ICE I T 102	04-apr-16	25-mag-16	04-mag-16	44.112,76	21		21
102711	retitalia internazionale S p A ex ICE I T 102	04-apr-16	25-mag-16	05-mag-16	316,98	20		20
102711	retitalia internazionale S p A ex ICE I T 102	04-apr-16	25-mag-16	05-mag-16	498,98	20		20
102711	retitalia internazionale S p A ex ICE I T 102	04-apr-16	25-mag-16	05-mag-16	437,98	20		20
102711	retitalia internazionale S p A ex ICE I T 102	04-apr-16	25-mag-16	05-mag-16	316,98	20		20
102711	retitalia internazionale S p A ex ICE I T 102	15-set-15	25-mag-16	14-nov-15	254,98	183		183
102711	retitalia internazionale S p A ex ICE I T 102	04-mag-16	25-mag-16	04-giu-16	316,98	-10		-10
102711	retitalia internazionale S p A ex ICE I T 102	04-mag-16	25-mag-16	04-giu-16	193,98	-10		-10
102711	retitalia internazionale S p A ex ICE I T 102	04-mag-16	25-mag-16	03-giu-16	193,98	-9		-9
102711	retitalia internazionale S p A ex ICE I T 102	04-mag-16	25-mag-16	06-giu-16	437,98	-14		-14
102711	retitalia internazionale S p A ex ICE I T 102	04-apr-16	25-mag-16	20-mag-16	254,98	5		5
102711	retitalia internazionale S p A ex ICE I T 102	04-apr-16	25-mag-16	20-mag-16	254,98	5		5
102711	retitalia internazionale S p A ex ICE I T 102	04-apr-16	25-mag-16	20-mag-16	254,98	5		5
111655	RCS MEDIAGROUP SPA 111655	15-dic-15	25-mag-16	14-mag-16	2.439,55	11		11
107476	CARTASI MPS DIR GEN LE PRESIDENTE SPORTELLO I	31-dic-16	26-mag-16	30-gen-16	683,42	117		117
111970	TELEPASS SPA	23-feb-16	26-mag-16	04-mar-16	28,73	83		83
107817	VILLA DONINI SRL 107817	18-mar-16	26-mag-16	18-apr-16	9.900,00	38		38
111096	LEASYS SPA DIVISIONE SAVARENT 111096	09-mar-16	26-mag-16	31-mag-16	1.014,98	-5		-5
111966	AGORA SRL 111966	26-apr-16	26-mag-16	31-mag-16	45.875,00	-5		-5
108086	TELPRESS ITALIA SPA 108086	06-apr-16	26-mag-16	31-mag-16	17.336,20	-5		-5
109212	QUIGROUP SPA 109212	15-mar-16	26-mag-16	31-mag-16	754,00	-5		-5
110716	MIPR SRL 110716	29-apr-16	26-mag-16	31-mag-16	3.416,00	-5		-5
110716	MIPR SRL 110716	29-apr-16	26-mag-16	31-mag-16	3.699,00	-5		-5
304736	PELLERITI FABIO ALFIO 304736	11-mag-16	26-mag-16	31-mag-16	1.145,41	-5		-5
106156	MEDIA DATA SRL 106156	21-mar-16	26-mag-16	31-mag-16	3.050,00	-5		-5
110050	DAY RISTOSERVICE SPA 110050	15-apr-16	26-mag-16	31-mag-16	23.924,83	-5		-5
100216	COMUNE DI FIRENZE UFFICIO TRIBUTI 100216	14-apr-16	26-mag-16	31-mag-16	246,00	-5		-5
111979	TELEPASS SPA	23-dic-15	26-mag-16	25-gen-16	2,82	122		122
107473	CARTASI MPS DIR GEN LE PRESIDENTE SPORTELLO I	31-gen-16	26-mag-16	01-mar-16	2.124,78	86		86
110723	TELECONSYS SRL 110723	01-apr-16	26-mag-16	31-mag-16	1.464,00	-5		-5
111923	AMBIENTE S C 111923	31-mar-16	26-mag-16	14-giu-16	43.480,80	-19		-19
107473	CARTASI MPS DIR GEN LE PRESIDENTE SPORTELLO I	29-feb-16	26-mag-16	30-mar-16	1.091,55	57		57
111576	DATA MANAGEMENT	31-mar-16	26-mag-16	31-mag-16	33.131,42	-5		-5
107011	BT ITALIA SPA 107011	07-apr-16	30-mag-16	01-giu-16	2.482,05	-2		-2
108189	CONDIM SPA 108189	29-apr-16	30-mag-16	02-giu-16	1.037,00	-3		-3
110716	MIPR SRL 110716	27-apr-16	30-mag-16	31-mag-16	3.904,00	-1		-1
108171	ITA Srl 108171	12-apr-16	30-mag-16	01-giu-16	1.140,00	-2		-2
107011	BT ITALIA SPA 107011	21-apr-16	30-mag-16	29-giu-16	6.542,14	-21		-21
107011	BT ITALIA SPA 107011	21-apr-16	30-mag-16	20-giu-16	4.789,52	-21		-21
100117	IL SOLE 24 ORE S P A 100117	31-mar-16	01-giu-16	31-mag-16	32.574,00	1		1
111795	NOVAGRI SRL	01-mag-16	01-giu-16	01-giu-16	13.260,29	0		0
111547	CAMPUS SRL	01-apr-16	01-giu-16	03-giu-16	10.340,96	-2		-2
100117	IL SOLE 24 ORE S P A 100117	31-mar-16	01-giu-16	31-mag-16	3.425,99	1		1
111547	CAMPUS SRL	02-mag-16	01-giu-16	02-giu-16	1.699,57	-1		-1
110420	RICOH ITALIA SRL	26-apr-16	01-giu-16	31-mag-16	10.728,03	1		1
111446	GALA SPA	02-mag-16	01-giu-16	01-giu-16	25.152,30	0		0
112080	CAMERA NAZIONALE DELLA MODA ITALIANA 112080	21-mar-16	01-giu-16	30-apr-16	360.105,00	32		32
111701	MEDIO CREDITO ITALIANO SPA	02-mag-16	01-giu-16	01-giu-16	25.152,30	0		0
111795	NOVAGRI SRL	01-mag-16	01-giu-16	01-giu-16	1.187,05	0		0
306310	LIBERATORE FULVIO 306310	04-mag-16	06-giu-16	03-giu-16	5.328,98	3		3
306310	LIBERATORE FULVIO 306310	12-mag-16	06-giu-16	12-giu-16	5.328,98	-6		-6
306324	VELUCCI MARGHERITA 306324	20-mag-16	06-giu-16	04-giu-16	1.342,00	2		2
306310	LIBERATORE FULVIO 306310	12-mag-16	06-giu-16	12-giu-16	1.945,00	-6		-6
111628	ESTRA ENERGIE SRL 111628	06-mag-16	06-giu-16	10-giu-16	10.358,43	-4		-4
112058	AGENZIA ITALO BRASILIANA IND E COMMERCIO BRAZILPL	04-mag-16	06-giu-16	04-mag-16	178.608,00	33		33
111787	AMA SPA 111787	12-apr-16	06-giu-16	10-giu-16	149.956,11	-4		-4
109794	MIORELLI SERVICE SPA 109794	30-apr-16	06-giu-16	10-giu-16	27.022,26	-4		-4
111994	EDICOLA MIRA SAS DI SCIFONI GIANLUCA 111994	30-apr-16	06-giu-16	03-giu-16	417,00	3		3
111628	ESTRA ENERGIE SRL 111628	06-mag-16	06-giu-16	10-giu-16	605,06	-4		-4
306300	LIVANTONI MARCO 306300	04-mag-16	06-giu-16	03-giu-16	700,00	3		3
306305	TOLOMEI EMANUELE 306305	04-mag-16	06-giu-16	03-giu-16	1.260,00	3		3
105786	POSTEL SPA 105786	31-mar-16	06-giu-16	31-mag-16	249,98	6		6
303950	NENCI SILVIA 303950	18-apr-16	06-giu-16	18-mag-16	1.200,00	19		19
111514	DAKOTA SRL	04-mag-16	06-giu-16	03-giu-16	2.719,34	3		3
110564	ISTITUTO DI VIGILANZA DELL'URBE 110564	01-mag-16	06-giu-16	16-giu-16	20.140,00	-10		-10
110420	RICOH ITALIA SRL	08-apr-16	07-giu-16	07-giu-16	35.197,00	0		0
102914	CASIRAGHI CESARE SAS 102914	26-apr-16	07-giu-16	10-giu-16	3.172,00	-3		-3
109336	FILIPPETTI SPA 109336	29-apr-16	07-giu-16	31-mag-16	871,00	7		7
108908	TELECOM SRL 108908	28-apr-16	07-giu-16	17-giu-16	4.721,40	-10		-10

Allegato 7
Pagina 21 di 43

Attestazione dei tempi di pagamento

di cui all'art. 41 comma 1 del DL n° 66/2014, convertito con modificazioni dalla Legge 23 giugno 2014, n° 59

I MINISTRI VIGILANTI
HANNO APPROVATO
COME DA NOTE ALLEGATE

Cod. fornitore	Descrizione fornitore	Data fattura	Data pagamento	Data scadenza	Importo fattura	Data		Giorni di sospensione	Numero giorni ritardo effettivo
						pagamento	scadenza		
111644	SO GEST IMPIANTI SRL 111644	02-mag-16	07-giu-16	01-giu-16	5.376,17		6		6
107786	INNOVA SRL 107786	09-mag-16	07-giu-16	09-giu-16	671,00		-2		-2
112035	XTRADE SRL 112035	04-mag-16	07-giu-16	03-giu-16	1.756,80		4		4
107766	INNOVA SRL 107766	03-mag-16	07-giu-16	04-giu-16	11.038,78		3		3
107766	INNOVA SRL 107766	03-mag-16	07-giu-16	03-giu-16	2.473,70		4		4
111592	GRUPPO STAZI MARIANO	11-apr-16	07-giu-16	09-giu-16	1.504,66		-2		-2
106225	LEO BURNETT ITALIA 106225	04-mag-16	07-giu-16	09-giu-16	14.640,00		-2		-2
106900	TORRENTI DAVIDE 106900	02-mag-16	07-giu-16	09-giu-16	2.267,00		-2		-2
102914	CASIRAGHI CESARE SAS 102914	29-apr-16	07-giu-16	10-giu-16	5.002,00		-3		-3
105453	ITALARCHIVI SRL 105453	30-apr-16	07-giu-16	31-mag-16	4.706,64		7		7
112054	ALFIERE SRL 112054	30-mag-16	07-giu-16	15-giu-16	15.249,76		-8		-8
104760	PIEMME SPA 104760	31-gen-16	07-giu-16	31-mar-16	1.830,00		68		68
105453	ITALARCHIVI SRL 105453	30-apr-16	07-giu-16	19-giu-16	4.065,32		-12		-12
111909	ARSINFORM SRL 111909	06-apr-16	07-giu-16	29-giu-16	5.490,00		-22		-22
112045	PROMAPLAST SRL 112045	04-mag-16	07-giu-16	03-giu-16	5.490,00		4		4
102914	CASIRAGHI CESARE SAS 102914	29-apr-16	07-giu-16	10-giu-16	3.762,00		-3		-3
109336	FILIPPETTI SPA 109336	11-apr-16	07-giu-16	31-mag-16	6.947,90		7		7
109765	ARTI GRAFICHE PEGASUS SRL 109765	21-mar-16	07-giu-16	04-giu-16	1.651,60		3		3
109477	ACTA LOGICA DI PROGETTO SRL 109477	28-apr-16	07-giu-16	04-giu-16	4.196,80		3		3
107729	MAGGIOLI SPA 107729	29-apr-16	07-giu-16	09-giu-16	1.620,00		-2		-2
111957	MARIO BAGLIANI C SAS 111957	22-apr-16	07-giu-16	04-giu-16	3.802,54		3		3
109477	ACTA LOGICA DI PROGETTO SRL 109477	28-apr-16	07-giu-16	04-giu-16	790,80		3		3
108666	CISALPINA TOURS SPA 108666	24-mar-16	08-giu-16	29-apr-16	648,00		40		40
306279	BELLACOSA ALESSANDRA 306279	30-mag-16	08-giu-16	29-giu-16	58,22		-21		-21
108294	KPNQWEST ITALIA SPA 108294	29-apr-16	08-giu-16	31-mag-16	701,35		8		8
104967	CARLSON WAGONLIT ITALIA SRL 104967	22-lug-15	08-giu-16	22-lug-15	5.454,66		-44		-44
308327	ANTONELLI HILARY 308327	31-mag-16	08-giu-16	30-giu-16	660,00		-22		-22
108294	KPNQWEST ITALIA SPA 108294	30-mag-16	08-giu-16	30-giu-16	890,16		-22		-22
304969	BERTOLI GIUSEPPE 304969	29-apr-16	08-giu-16	29-mag-16	511,00		10		10
300566	IAPADRE PASQUALE LELIO 300566	12-mag-16	08-giu-16	11-giu-16	3.375,00		-3		-3
300566	IAPADRE PASQUALE LELIO 300566	12-mag-16	08-giu-16	11-giu-16	954,40		-3		-3
306279	BELLACOSA ALESSANDRA 306279	16-mag-16	08-giu-16	15-giu-16	72,76		-7		-7
108666	CISALPINA TOURS SPA 108666	15-dic-15	08-giu-16	15-gen-16	849,31		145		145
108666	CISALPINA TOURS SPA 108666	25-feb-16	08-giu-16	25-mar-16	9.602,26		75		75
109477	ACTA LOGICA DI PROGETTO SRL 109477	28-apr-16	08-giu-16	12-giu-16	4.196,80		-4		-4
108666	CISALPINA TOURS SPA 108666	29-feb-16	08-giu-16	16-apr-16	5.112,29		53		53
108666	CISALPINA TOURS SPA 108666	03-dic-15	08-giu-16	09-feb-16	432,00		120		120
108666	CISALPINA TOURS SPA 108666	15-dic-15	08-giu-16	13-feb-16	1.130,76		116		116
108666	CISALPINA TOURS SPA 108666	29-feb-16	08-giu-16	27-apr-16	1.631,44		42		42
108666	CISALPINA TOURS SPA 108666	29-feb-16	08-giu-16	27-apr-16	5.711,04		42		42
108666	CISALPINA TOURS SPA 108666	29-feb-16	08-giu-16	01-mag-16	2.776,68		38		38
108666	CISALPINA TOURS SPA 108666	24-nov-15	08-giu-16	01-mar-16	4.636,00		99		99
108666	CISALPINA TOURS SPA 108666	29-feb-16	08-giu-16	29-apr-16	3.031,20		40		40
108666	CISALPINA TOURS SPA 108666	31-gen-16	08-giu-16	29-feb-16	6,00		100		100
308339	GENITILE MANUELA	04-mag-16	08-giu-16	03-giu-16	5.000,00		5		5
104473	CLASS PUBBLICITA' SPA 104473	10-mag-16	08-giu-16	11-giu-16	2.440,01		-3		-3
101104	TRAVI SAS DI P ROMANELLO E C 101104	10-mag-16	08-giu-16	12-giu-16	142,13		-4		-4
108666	CISALPINA TOURS SPA 108666	16-mar-16	08-giu-16	24-apr-16	1.654,77		45		45
108666	CISALPINA TOURS SPA 108666	24-mar-16	08-giu-16	30-apr-16	3.405,24		39		39
108666	CISALPINA TOURS SPA 108666	29-feb-16	08-giu-16	29-mar-16	1.266,00		71		71
108666	CISALPINA TOURS SPA 108666	29-feb-16	08-giu-16	07-apr-16	2.243,40		62		62
108666	CISALPINA TOURS SPA 108666	02-mar-16	08-giu-16	20-apr-16	570,24		49		49
108666	CISALPINA TOURS SPA 108666	29-feb-16	08-giu-16	15-apr-16	1.453,40		54		54
108666	CISALPINA TOURS SPA 108666	09-mar-16	08-giu-16	30-apr-16	421,20		39		39
108666	CISALPINA TOURS SPA 108666	24-mar-16	08-giu-16	29-apr-16	1.769,04		40		40
108366	ALMA SRL SCUOLA INTERNAZIONALE DI CUCINA ITALIANA	12-apr-16	08-giu-16	12-giu-16	1.830,00		-4		-4
304738	PELLERITI FABIO ALFIO 304738	11-mag-16	08-giu-16	26-mag-16	1.145,41		14		14
306332	LODESERTO ROMINA	01-giu-16	08-giu-16	01-giu-16	260,62		-22		-22
306316	IZZO GIANCARLO	01-giu-16	08-giu-16	01-giu-16	166,10		-22		-22
306078	CATALDI ANDREA 306078	31-mag-16	08-giu-16	30-giu-16	99,89		-21		-21
304738	PELLERITI FABIO ALFIO 304738	11-mag-16	08-giu-16	26-mag-16	1.145,41		14		14
305036	OTTAVIANO GIANMARCO Ireo Paolo 305036	19-mag-16	08-giu-16	15-giu-16	1.500,00		-6		-6
112030	INTRADOC SRL 112030	07-apr-16	08-giu-16	31-mag-16	8.784,00		9		9
110420	RICOH ITALIA SRL	08-apr-16	08-giu-16	31-mag-16	2.033,22		10		10
111847	CLAN COMMUNICATION SRL 111847	19-mag-16	08-giu-16	17-giu-16	2.710,47		-7		-7
201656	TOTAL ERG SPA 201656	30-apr-16	08-giu-16	18-giu-16	58,00		-8		-8
111847	CLAN COMMUNICATION SRL 111847	13-mag-16	08-giu-16	16-giu-16	3.009,33		-6		-6
100018	RISTORBAR SRL 100018	23-mag-16	08-giu-16	22-giu-16	38.434,00		-12		-12
111855	BONUCCHI ASSOCIATI SRL	20-mag-16	08-giu-16	20-giu-16	1.766,80		-10		-10
111855	BONUCCHI ASSOCIATI SRL	17-mag-16	08-giu-16	17-giu-16	8.062,00		-7		-7
102711	retitalia internazionale s p a ex ICE I T 102	04-mag-16	08-giu-16	15-giu-16	13.378,52		-5		-5
102711	retitalia internazionale s p a ex ICE I T 102	04-mag-16	08-giu-16	12-mag-16	686,30		29		29
102711	retitalia internazionale s p a ex ICE I T 102	04-apr-16	08-giu-16	03-giu-16	803,98		7		7
111861	Federazione Italiana Giuoco Calcio 111861	05-mag-16	08-giu-16	05-giu-16	13.000,00		5		5
104967	CARLSON WAGONLIT ITALIA SRL 104967	19-dic-15	08-giu-16	16-gen-16	885,43		146		146
102711	retitalia internazionale s p a ex ICE I T 102	04-gen-16	08-giu-16	04-mar-16	315,98		98		98
104967	CARLSON WAGONLIT ITALIA SRL 104967	11-gen-16	08-giu-16	11-gen-16	851,43		151		151
102015	ASSOMAC SERVIZI SRL 102015	20-mag-16	08-giu-16	23-giu-16	46.360,00		-13		-13
104967	CARLSON WAGONLIT ITALIA SRL 104967	02-dic-15	08-giu-16	02-dic-15	829,94		191		191
108498	FEDERPESCA SVILUPPO SRL 108498	04-apr-16	08-giu-16	10-mag-16	39.955,00		31	24	31
111861	Federazione Italiana Giuoco Calcio 111861	06-mag-16	08-giu-16	09-giu-16	47.853,20		1		1
102711	retitalia internazionale s p a ex ICE I T 102	04-mag-16	08-giu-16	04-giu-16	315,98		6		6
102711	retitalia internazionale s p a ex ICE I T 102	07-giu-16	08-giu-16	07-lug-16	1.407,88		-27		-27
102711	retitalia internazionale s p a ex ICE I T 102	01-giu-16	08-giu-16	08-lug-16	162.386,68		-28		-28
112030	INTRADOC SRL 112030	31-mag-16	08-giu-16	30-giu-16	8.784,00		-20		-20
106900	TORRENTI DAVIDE 106900	17-mag-16	08-giu-16	22-giu-16	1.847,00		-12		-12
102711	retitalia internazionale s p a ex ICE I T 102	07-giu-16	08-giu-16	07-lug-16	891,98		-27		-27
106212	QUIGROUP SPA 106212	25-mag-16	08-giu-16	27-giu-16	22.398,12		-17		-17
203376	PRIMATO PUGLIESE DI CRISPINO LANZA SAS	30-mag-16	08-giu-16	26-giu-16	24.034,00		-16		-16

li

Allegato 7
Pagina 22 di 43

Attestazione dei tempi di pagamento

di cui all'art. 41 comma 1 del DL n° 66/2014, convertito con modificazioni dalla Legge 23 giugno 2014 n° 89

I MINISTRI VIGILANTI
HANNO APPROVATO
COME DA NOTE ALLEGATE

Cod. fornitore	Descrizione fornitore	Data fattura	Data pagamento	Data scadenza	Importo fattura	Data pagamento Data scadenza	Giorni di sospensione	Numero giorni ritardo effettivo
111862	RANDSTAD ITALIA SPA	29-apr-16	10-giu-16	30-giu-16	9.150,00		-20	-20
111862	RANDSTAD ITALIA SPA	29-apr-16	10-giu-16	30-giu-16	14.640,00		-20	-20
203197	EPIPEOPLE di Emanuela Peres 203197	20-mag-16	10-giu-16	20-giu-16	32.234,84		-10	-10
109009	MAC LANGUAGE SCHOOL 109009	09-mag-16	10-giu-16	09-giu-16	2.196,00		1	1
112096	MONDOPI SRL 112096	19-mag-16	10-giu-16	24-giu-16	9.150,00		-14	-14
110420	RICOH ITALIA SRL	06-mag-16	10-giu-16	30-giu-16	2.033,22		-20	-20
109009	MAC LANGUAGE SCHOOL 109009	09-mag-16	10-giu-16	09-giu-16	2.391,20		2	2
223368	PKSLUD SRL 223368	21-apr-16	10-giu-16	20-giu-16	12.200,00		-10	-10
111567	BAR BANQUETING SRL 111567	09-mag-16	10-giu-16	18-giu-16	6.812,60		-8	-8
106121	ARTEX SCRL 106121	18-mag-16	10-giu-16	17-giu-16	46.678,00		-7	-7
203366	ENERGY POWER FAMILY SAS 203366	18-mag-16	10-giu-16	15-giu-16	46.556,00		-8	-8
104967	CARLSON WAGONLIT ITALIA SRL 104967	04-dic-15	10-giu-16	10-gen-16	1.149,70		162	162
112015	RAI PUBBLICITA' SPA	31-mar-16	10-giu-16	14-giu-16	6.627,10		-4	-4
111820	ROSSI TRANSWORLD SRL 111820	29-feb-16	13-giu-16	29-feb-16	7.737,22		105	105
111820	ROSSI TRANSWORLD SRL 111820	31-mar-16	13-giu-16	01-giu-16	4.742,16		12	28
110718	MPR SRL 110718	25-mag-16	13-giu-16	25-giu-16	63.064,51		-12	-12
112036	MEDIA SERVICE INTERNATIONAL SRL 112036	23-mag-16	13-giu-16	22-giu-16	5.307,00		-9	-9
107766	INNOVA SRL 107766	20-mag-16	13-giu-16	20-giu-16	6.588,00		-7	-7
112056	ADVANCED BUSINESS EVENTS SAS 112056	18-mag-16	13-giu-16	23-giu-16	61.000,00		-10	-10
109765	ARTI GRAFICHE PEGASUS SRL 109765	20-apr-16	13-giu-16	20-giu-16	5.709,60		-7	-7
111820	ROSSI TRANSWORLD SRL 111820	29-feb-16	13-giu-16	15-apr-16	4.242,96		59	59
107766	INNOVA SRL 107766	16-mag-16	13-giu-16	23-giu-16	1.024,80		-10	-10
111642	EDIZIONI DATIVO SRL	17-mag-16	13-giu-16	23-giu-16	7.320,00		-10	-10
103745	COOPIT 103745	28-apr-16	13-giu-16	26-giu-16	9.247,60		-13	-13
202460	MEDIAGRAPHIC SRL 202460	19-mag-16	13-giu-16	24-giu-16	5.734,00		-11	-11
203197	EPIPEOPLE di Emanuela Peres 203197	20-mag-16	13-giu-16	20-giu-16	1.891,00		-7	-7
111855	BONUCCHI ASSOCIATI SRL	25-mag-16	13-giu-16	25-giu-16	38.054,00		-12	-12
111058	G e V SERVICE SRL 111058	19-mag-16	13-giu-16	30-giu-16	1.685,30		-17	-17
110718	MPR SRL 110718	27-mag-16	14-giu-16	30-giu-16	3.904,00		-16	-16
111859	OpanEconomics srl 111859	16-mag-16	14-giu-16	15-giu-16	29.280,00		-1	-1
111643	DE TULLIO PARTNERS SRL 111643	24-mag-16	14-giu-16	26-giu-16	1.876,80		-12	-12
112043	S4P SRL 112043	25-mag-16	14-giu-16	30-giu-16	1.227,32		-16	-16
111820	ROSSI TRANSWORLD SRL 111820	31-mar-16	14-giu-16	26-mag-16	7.238,04		19	28
111820	ROSSI TRANSWORLD SRL 111820	31-mar-16	14-giu-16	02-giu-16	499,18		12	26
110718	MPR SRL 110718	31-mag-16	14-giu-16	30-giu-16	3.782,00		-16	-16
111593	NIER INGEGNERIA SPA 111593	26-mag-16	14-giu-16	30-giu-16	3.409,05		-16	-16
203302	SOC EL CTI IMPIANTI SRL 203302	29-apr-16	15-giu-16	09-giu-16	5.141,26		6	6
106033	SELEXI SRL 106033	21-apr-16	15-giu-16	21-mag-16	3.355,00		25	25
111655	RCS MEDIAGROUP SPA 111655	30-apr-16	15-giu-16	30-giu-16	14.640,00		-15	-15
306326	RAMONDELLI NICCOLO' 306326	08-giu-16	15-giu-16	08-lug-16	2,96		-21	-21
306327	ANTONELLI HILARY 306327	27-mag-16	15-giu-16	26-giu-16	232,09		-11	-11
203277	CALENDARIA MOSTRE E CONGRESSI S R L	19-apr-16	15-giu-16	23-giu-16	219,60		-14	-14
111805	AGRA EDITRICE SRL 111805	17-mag-16	15-giu-16	07-giu-16	14.596,32		-22	-22
111493	GAMMA EVENTI SRL	24-mag-16	15-giu-16	24-giu-16	81.734,29		-9	-9
306326	RAMONDELLI NICCOLO' 306326	13-giu-16	15-giu-16	13-lug-16	137,60		-28	-28
101346	A MANZONI C S P A 101346	30-apr-16	15-giu-16	29-giu-16	12.476,94		-14	-14
107011	BT ITALIA SPA 107011	07-mag-16	15-giu-16	30-giu-16	2.318,00		-15	-15
107011	BT ITALIA SPA 107011	07-mag-16	15-giu-16	30-giu-16	1.953,39		-15	-15
112040	SINA HOTELS SPA gestione Hotel BRUFANI PALACE 11	22-mar-16	16-giu-16	25-mag-16	9.900,00		21	21
109080	INTERPLANNING SAS 109080	31-mar-16	16-giu-16	31-mag-16	6.812,40		16	16
112064	KIMERA FILM SRL 112064	19-mag-16	16-giu-16	19-giu-16	5.998,74		-3	-3
100676	POSTE ITALIANE SPA 100676	10-giu-16	16-giu-16	08-set-16	354,92		-84	-84
100676	POSTE ITALIANE SPA 100676	22-mar-16	16-giu-16	20-giu-16	254,79		-4	-4
100676	POSTE ITALIANE SPA 100676	29-apr-16	16-giu-16	28-lug-16	303,16		-42	-42
105786	POSTEL SPA 105786	30-apr-16	16-giu-16	30-giu-16	303,96		-14	-14
105786	POSTEL SPA 105786	31-mar-16	16-giu-16	31-mag-16	203,57		-16	-16
105788	POSTEL SPA 105788	30-apr-16	16-giu-16	26-giu-16	203,70		-10	-10
203302	SOC EL CTI IMPIANTI SRL 203302	17-mag-16	17-giu-16	17-giu-16	219,60		0	0
111765	ANAC AUTORITY NAZIONALE ANTICORRUZIONE 111765	12-giu-16	17-giu-16	12-lug-16	30,00		-25	-25
111765	ANAC AUTORITY NAZIONALE ANTICORRUZIONE 111765	12-giu-16	17-giu-16	12-lug-16	210,00		-25	-25
306054	BELLOMO ANNALISA 306054	15-giu-16	17-giu-16	16-lug-16	457,50		-28	-28
100117	IL SOLE 24 ORE S P A 100117	31-mar-16	17-giu-16	31-mag-16	12.200,00		17	17
104967	CARLSON WAGONLIT ITALIA SRL 104967	11-feb-16	17-giu-16	11-apr-16	754,49		67	67
100117	IL SOLE 24 ORE S P A 100117	30-apr-16	17-giu-16	03-giu-16	25.480,00		14	14
104967	CARLSON WAGONLIT ITALIA SRL 104967	11-feb-16	17-giu-16	11-apr-16	402,83		67	67
104967	CARLSON WAGONLIT ITALIA SRL 104967	16-feb-16	17-giu-16	16-mag-16	1.077,84		32	32
104967	CARLSON WAGONLIT ITALIA SRL 104967	16-feb-16	17-giu-16	16-apr-16	1.053,69		62	62
104967	CARLSON WAGONLIT ITALIA SRL 104967	22-lug-15	17-giu-16	22-set-15	622,75		269	269
111765	ANAC AUTORITY NAZIONALE ANTICORRUZIONE 111765	15-giu-16	17-giu-16	15-lug-16	60,00		-28	-28
306552	FONDAZIONE CINEMA PER ROMA	13-giu-16	17-giu-16	13-lug-16	1.358.438,22		-28	-28
306326	RAMONDELLI NICCOLO' 306326	15-giu-16	17-giu-16	15-lug-16	1.170,00		-28	-28
100117	IL SOLE 24 ORE S P A 100117	31-mag-16	20-giu-16	30-giu-16	198.000,01		-10	-10
104967	CARLSON WAGONLIT ITALIA SRL 104967	02-dic-15	21-giu-16	13-gen-16	726,00		160	160
106399	B G RICEVIMENTI SRL 106399	26-mag-16	21-giu-16	30-giu-16	10.477,50		-9	-9
102959	CEPRA SPA CENTRO PROMOZIONALE ACIMALL 102959	18-mag-16	21-giu-16	05-lug-16	46.360,00		-15	-15
111875	PIERA MILANO MEDIA SPA	30-mag-16	21-giu-16	30-giu-16	25.620,00		-9	-9
110074	PRAGMA SRL 110074	02-mag-16	21-giu-16	27-giu-16	12.794,75		-6	-6
109090	GESTIONE SERVIZI INTEGRATI SRL 109090	31-mag-16	21-giu-16	30-giu-16	158,40		-9	-9
308314	SOLOFRANO VALENTINA 308314	27-mag-16	21-giu-16	26-giu-16	123,00		-5	-5
109080	INTERPLANNING SAS 109080	31-mag-16	21-giu-16	29-giu-16	5.063,40		-8	-8
109090	GESTIONE SERVIZI INTEGRATI SRL 109090	31-mag-16	21-giu-16	30-giu-16	8,34		-9	-9
306214	FURFARO MARIA 306214	07-giu-16	21-giu-16	07-lug-16	25,00		-16	-16
306542	LAMORGESE SANTA 306542	07-giu-16	21-giu-16	22-giu-16	35,18		-1	-1
109090	GESTIONE SERVIZI INTEGRATI SRL 109090	31-mag-16	21-giu-16	30-giu-16	270,93		-9	-9
103119	CAMST SCRL 103119	12-mag-16	21-giu-16	30-giu-16	2.783,00		-9	-9
106885	ENEL SERVIZIO ELETTRICO SPA 106885	09-giu-16	21-giu-16	29-giu-16	68,89		-8	-8
306081	GIUNTA ZAIRA 306081	27-mag-16	21-giu-16	26-giu-16	109,73		-5	-5
112049	G QUADRO ADVERTISING SRL 112049	31-mag-16	21-giu-16	30-giu-16	4.636,00		-9	-9
102959	CEPRA SPA CENTRO PROMOZIONALE ACIMALL 102959	18-mag-16	21-giu-16	30-giu-16	29.890,00		-9	-9

tu

Allegato 7
Pagina 23 di 43

Attestazione dei tempi di pagamento

di cui all'art. 41 comma 1 del DL n° 66/2014, convertito con modificazioni dalla Legge 23 giugno 2014, n° 66

I MINISTRI VIGILANTI
HANNO APPROVATO
COME DA NOTE ALLEGATE

Cod. fornitore	Descrizione fornitore	Data fattura	Data pagamento	Data scadenza	Importo fattura	Data pagamento - Data scadenza	Giorni di sospensione	Numero giorni ritardo effettivo
100117	IL SOLE 24 ORE S P A 100117	10-mag-16	22-giu-16	31-lug-16	18.300,00	-39		-39
100117	IL SOLE 24 ORE S P A 100117	29-feb-16	22-giu-16	30-giu-16	24.400,00	-8		-8
110718	MPR SRL 110718	31-mag-16	22-giu-16		13.871,40			
101890	SOCIETA' PUBBLICITA' EDITORIALE SPA 101890	31-mag-16	22-giu-16	30-giu-16	14.640,00	-8		-8
102619	PRAXI SPA 102619	29-apr-16	22-giu-16	29-giu-16	11.468,00	-7		-7
111493	GAMMA EVENTI SRL	15-giu-16	22-giu-16	15-lug-16	190.713,33	-23		-23
112061	ASSOCIAZIONE GREEN BUILDING COUNCIL ITALIA 112061	25-mag-16	22-giu-16	30-giu-16	1.220,00	-7		-7
111832	STUDIO AGUIARI SRL	30-mag-16	23-giu-16	30-giu-16	1.767,66	-7		-7
102711	retitalia internazionale S p A ex ICE I T 102	01-mar-16	23-giu-16	01-mag-16	315,98	53		53
102711	retitalia internazionale S p A ex ICE I T 102	07-giu-16	23-giu-16	08-lug-16	9.190,26	-16		-16
102711	retitalia internazionale S p A ex ICE I T 102	07-giu-16	23-giu-16	09-lug-16	24.634,24	-16		-16
102711	retitalia internazionale S p A ex ICE I T 102	07-giu-16	23-giu-16	09-lug-16	31.355,22	-16		-16
102711	retitalia internazionale S p A ex ICE I T 102	07-giu-16	23-giu-16	09-lug-16	5.409,48	-16		-16
102711	retitalia internazionale S p A ex ICE I T 102	07-giu-16	23-giu-16	09-lug-16	10.786,02	-16		-16
102711	retitalia internazionale S p A ex ICE I T 102	07-giu-16	23-giu-16	09-lug-16	2.562,00	-16		-16
102711	retitalia internazionale S p A ex ICE I T 102	07-giu-16	23-giu-16	07-lug-16	1.149,24	-14		-14
102711	retitalia internazionale S p A ex ICE I T 102	04-mag-16	23-giu-16	13-giu-16	254,98	10		10
102711	retitalia internazionale S p A ex ICE I T 102	07-giu-16	23-giu-16	09-lug-16	9.184,16	-16		-16
102711	retitalia internazionale S p A ex ICE I T 102	04-mag-16	23-giu-16	12-giu-16	254,98	11		11
102711	retitalia internazionale S p A ex ICE I T 102	04-mag-16	23-giu-16	12-giu-16	437,98	11		11
102711	retitalia internazionale S p A ex ICE I T 102	07-giu-16	23-giu-16	12-lug-16	9.115,84	-19		-19
102711	retitalia internazionale S p A ex ICE I T 102	07-giu-16	23-giu-16	08-lug-16	1.873,96	-15		-15
102711	retitalia internazionale S p A ex ICE I T 102	07-giu-16	23-giu-16	13-lug-16	10.655,48	-20		-20
102711	retitalia internazionale S p A ex ICE I T 102	03-mag-16	23-giu-16	10-giu-16	106,58	13		13
110718	MPR SRL 110718	31-mag-16	23-giu-16	30-giu-16	1.293,20	-7		-7
111493	GAMMA EVENTI SRL	10-giu-16	23-giu-16	10-lug-16	81.734,29	-17		-17
305046	MAGRI ROBERTO 305046	09-giu-16	23-giu-16	08-lug-16	3.301,37	-15		-15
102711	retitalia internazionale S p A ex ICE I T 102	07-giu-16	23-giu-16	09-lug-16	17.057,80	-16		-16
102711	retitalia internazionale S p A ex ICE I T 102	07-giu-16	23-giu-16	08-lug-16	1.189,59	-15		-15
102711	retitalia internazionale S p A ex ICE I T 102	07-giu-16	23-giu-16	08-lug-16	4.920,26	-15		-15
102711	retitalia internazionale S p A ex ICE I T 102	07-giu-16	23-giu-16	09-lug-16	32.954,64	-16		-16
202940	STUDIO DEL SORBO SRL 202940	27-mag-16	23-giu-16	26-giu-16	1.280,26	-3		-3
110718	MPR SRL 110718	31-mag-16	23-giu-16	02-lug-16	3.599,00	-9		-9
102711	retitalia internazionale S p A ex ICE I T 102	04-apr-16	23-giu-16	26-mag-16	376,98	28		28
109477	ACTA LOGICA DI PROGETTO SRL 109477	27-mag-16	23-giu-16	30-giu-16	489,00	-7		-7
109477	ACTA LOGICA DI PROGETTO SRL 109477	27-mag-16	23-giu-16	30-giu-16	488,00	-7		-7
111577	EGONOCOM INTERNATIONAL ITALIA	13-mag-16	23-giu-16	30-giu-16	3.294,03	-7		-7
110718	MPR SRL 110718	31-mag-16	23-giu-16	01-lug-16	3.416,03	-9		-9
108666	CISALPINA TOURS SPA 108666	06-apr-16	24-giu-16	06-mag-16	2.562,50	49		49
100117	IL SOLE 24 ORE S P A 100117	30-lug-16	24-giu-16	23-set-16	280,70	270	842	9
100117	IL SOLE 24 ORE S P A 100117	09-lug-16	24-giu-16	30-set-16	198.000,01	288	342	9
109212	QUIGROUP SPA 109212	19-apr-16	24-giu-16	30-giu-16	796,22	-6		-6
111785	ANAC AUTORITA' NAZIONALE ANTICORRUZIONE 111785	05-giu-16	24-giu-16	05-lug-16	735,00	-11		-11
111785	ANAC AUTORITA' NAZIONALE ANTICORRUZIONE 111785	05-giu-16	24-giu-16	05-lug-16	30,00	-11		-11
111096	LEASYS SPA DIVISIONE SAVARENT 111096	07-apr-16	24-giu-16	30-giu-16	1.014,98	-6		-6
111096	LEASYS SPA DIVISIONE SAVARENT 111096	29-apr-16	24-giu-16	30-giu-16	205,45	-9		-9
112098	ME GIC ITALIA GRANDI IMPIANTI SRL	30-mag-16	24-giu-16	30-giu-16	6.075,60	-9		-9
108666	CISALPINA TOURS SPA 108666	28-gen-16	24-giu-16	29-mar-16	4.544,10	87		87
105224	V BARBAGLI SRL 105224	14-mag-16	24-giu-16	30-giu-16	23,63	-6		-6
111472	GRUPPO SOI SPA 111472	24-mag-16	24-giu-16	30-giu-16	460,00	-6		-6
201931	ECOH MEDIA 201931	26-mag-16	24-giu-16	30-giu-16	3.477,00	-8		-8
105224	V BARBAGLI SRL 105224	14-mag-16	24-giu-16	30-giu-16	29,55	-6		-6
112046	STOP AND PLAY SRL 112046	13-mag-16	24-giu-16	30-giu-16	1.952,90	-6		-6
111547	CAMPUS SRL	01-apr-16	24-giu-16	30-giu-16	14.128,35	-6		-6
110723	TELECONSYS SRL 110723	18-mag-16	24-giu-16	30-giu-16	1.464,90	-6		-6
109336	FILIPPETTI SPA 109336	11-mag-16	24-giu-16	30-giu-16	6.947,90	-6		-6
101651	ELTIME SRL 101651	11-mag-16	24-giu-16	30-giu-16	6.304,96	-6		-6
108666	CISALPINA TOURS SPA 108666	25-apr-16	24-giu-16	01-gio-16	692,00	23		23
108666	CISALPINA TOURS SPA 108666	25-apr-16	24-giu-16	26-mag-16	6.873,16	29		29
108666	CISALPINA TOURS SPA 108666	29-feb-16	24-giu-16	03-apr-16	1.172,68	82		82
108666	CISALPINA TOURS SPA 108666	09-apr-16	24-giu-16	17-mag-16	2.008,80	38		38
108666	CISALPINA TOURS SPA 108666	26-apr-16	24-giu-16	28-mag-16	648,00	29		29
108666	CISALPINA TOURS SPA 108666	25-apr-16	24-giu-16	25-mag-16	2.613,80	30		30
108666	CISALPINA TOURS SPA 108666	25-apr-16	24-giu-16	02-giu-16	2.700,00	22		22
108666	CISALPINA TOURS SPA 108666	06-apr-16	24-giu-16	17-mag-16	1.574,64	38		38
107296	PROMETEIA SPA 107296	30-apr-16	28-giu-16	30-mag-16	939,40	29		29
107296	PROMETEIA SPA 107296	30-apr-16	28-giu-16	30-mag-16	133,10	29		29
110718	MPR SRL 110718	22-mag-16	01-lug-16	07-lug-16	3.934,50	-6		-6
109799	STUDIO DI MEO DI ANTONIO DI MEO C SAS 109799	31-mag-16	01-lug-16	01-lug-16	5.785,24	0		0
101932	NOMISMA SPA 101932	06-giu-16	01-lug-16	06-lug-16	4.867,80	-5		-5
106080	GESTIONE SERVIZI INTEGRATI SRL 106080	31-mag-16	01-lug-16	30-giu-16	116,38	1		1
111644	SO GEST IMPIANTI SRL 111644	07-giu-16	01-lug-16	07-lug-16	130,14	-6		-6
110801	NEOPOST ITALIA SRL 110801	24-apr-16	01-lug-16	01-lug-16	1.949,95	0		0
111644	SO GEST IMPIANTI SRL 111644	01-giu-16	01-lug-16	01-lug-16	5.376,17	0		0
112060	MARMOTOUR DI DELL'AMICO FRANCESCA 112060	19-mag-16	01-lug-16	03-lug-16	945,39	-2		-2
111628	ESTRA ENERGIE SRL 111628	27-mag-16	01-lug-16	01-lug-16	120,35	0		0
111628	ESTRA ENERGIE SRL 111628	27-mag-16	01-lug-16	01-lug-16	465,81	0		0
102914	CASIRAGHI CESARE SAS 102914	30-mag-16	01-lug-16	03-lug-16	5.002,00	-2		-2
203326	LM COMMUNICATION SNC 203326	01-giu-16	01-lug-16	06-lug-16	4.135,80	-5		-5
111634	ES COM DI ALESSANDRO DATTILO	01-giu-16	01-lug-16	01-lug-16	2.159,76	0		0
107786	INNOVA SRL 107786	30-mag-16	01-lug-16	01-lug-16	810,00	0		0
102914	CASIRAGHI CESARE SAS 102914	30-mag-16	01-lug-16	03-lug-16	3.782,00	-2		-2
107011	BT ITALIA SPA 107011	05-mag-16	01-lug-16	04-lug-16	6.542,14	-3		-3
107011	BT ITALIA SPA 107011	05-mag-16	01-lug-16	04-lug-16	4.769,52	-3		-3
104530	ISTITUTO INTERNAZIONALE DEL MARMO ISIM 104530	06-giu-16	04-lug-16	05-lug-16	16.470,00	-2		-2
306271	CIARDIELLO MARIO 306271	30-mag-16	04-lug-16	29-giu-16	1.953,95	5		5
110564	ISTITUTO DI VIGILANZA DELL'URBE 110564	01-mag-16	04-lug-16	11-lug-16	606,65	-7		-7
305859	LAI GIANFRANCO 305859	24-mag-16	04-lug-16	24-giu-16	3.177,57	10		10
306271	CIARDIELLO MARIO 306271	06-giu-16	04-lug-16	05-lug-16	3.070,50	-2		-2

tu

Allegato 7
Pagina 24 di 43

Attestazione dei tempi di pagamento
di cui all'art. 41 comma 1 del DL n° 66/2014, convertito con modificazioni dalla Legge 23 giugno 2014 n° 89

I MINISTRI VIGILANTI
HANNO APPROVATO
COME DA NOTE ALLEGATE

Cod. fornitore	Descrizione fornitore	Data fattura	Data pagamento	Data scadenza	Importo fattura	Data		
						Data scadenza	Giorni di sospensione	Numero giorni ritardo effettivo
111701	MEDIOCREDITO ITALIANO SPA	01-giu-16	04-lug-16	06-lug-16	21.074,39		-2	-2
110564	ISTITUTO DI VIGILANZA DELL'URBE 110564	01-giu-16	04-lug-16	15-lug-16	349,71		-11	-11
104967	CARLSON WAGONLIT ITALIA SRL 104967	01-set-15	04-lug-16	02-ott-15	4.049,74		276	276
304484	TORELLI FRANCO 304484	02-giu-16	04-lug-16	05-lug-16	1.535,25		-1	-1
303820	BERTONI GIAN CARLO 303820	07-giu-16	04-lug-16	08-lug-16	1.283,99		-4	-4
304913	LENOCI MICHELE 304913	03-giu-16	04-lug-16	05-lug-16	2.820,54		-1	-1
304484	TORELLI FRANCO 304484	02-giu-16	04-lug-16	05-lug-16	1.535,25		-1	-1
309330	VERDE MASSIMILIANO 309330	25-mag-16	04-lug-16	29-giu-16	2.930,93		5	5
305879	ORLANDO MICHELA 305879	23-mag-16	04-lug-16	29-giu-16	1.525,00		5	5
1069794	MIORELLI SERVICE SPA 1069794	31-mag-16	04-lug-16	06-lug-16	27.022,26		-2	-2
111905	AGRA EDITRICE SRL 111905	06-giu-16	04-lug-16	07-lug-16	11.956,00		-3	-3
306325	CISTERNINO CHRISTIAN 306325	03-mag-16	04-lug-16	29-giu-15	1.431,84		5	5
111446	GALA SPA	01-giu-16	04-lug-16	05-lug-16	21.074,39		-2	-2
109696	CISALPINA TOURS SPA 109696	16-mar-16	06-lug-16	29-apr-16	11.430,62		68	68
305390	CUFFARO VINCENZO 305390	06-giu-16	06-lug-16	05-lug-16	8.754,72		0	0
306279	BELLACOSA ALESSANDRA 306279	30-mag-16	06-lug-16	29-giu-16	14,96		7	7
304823	ROMANO MARCO 304823	16-gen-16	06-lug-16	15-feb-15	1.555,41		142	142
304823	ROMANO MARCO 304823	16-gen-16	06-lug-16	15-feb-15	1.726,55		142	142
111996	AGORA' SRL 111996	16-mag-16	06-lug-16	30-giu-16	40.870,00		6	6
111765	ANAC AUTORITY NAZIONALE ANTICORRUZIONE 111765	06-giu-16	06-lug-16	05-lug-16	480,00		1	1
110718	MPR SRL 110718	31-mag-16	06-lug-16	10-lug-16	12.517,20		-4	-4
111755	STUDIO TIRELLI CONSULTING DI TIRELLI ANDREA 1117	09-giu-16	06-lug-16	10-lug-16	3.283,02		-4	-4
111755	STUDIO TIRELLI CONSULTING DI TIRELLI ANDREA 1117	09-giu-16	06-lug-16	10-lug-16	4.474,97		-4	-4
111996	AGORA' SRL 111996	30-mag-16	06-lug-16	09-lug-16	44.835,00		-3	-3
109707	FONTANA ARTE SPA 109707	28-feb-16	06-lug-16	19-giu-16	12.736,90		17	42
108189	CONDIM SPA 108189	31-mag-16	06-lug-16	06-lug-16	1.037,00		0	0
109696	CISALPINA TOURS SPA 109696	20-apr-16	06-lug-16	20-mag-16	13.996,40		47	47
109696	CISALPINA TOURS SPA 109696	20-apr-16	06-lug-16	28-mag-16	12.398,18		41	41
109696	CISALPINA TOURS SPA 109696	29-feb-16	06-lug-16	29-apr-16	11.512,90		66	66
109696	CISALPINA TOURS SPA 109696	25-apr-16	07-lug-16	25-mag-16	756,00		43	43
109696	CISALPINA TOURS SPA 109696	25-apr-16	07-lug-16	29-mag-16	712,90		39	39
109696	CISALPINA TOURS SPA 109696	04-apr-16	07-lug-16	28-mag-16	677,48		40	40
109696	CISALPINA TOURS SPA 109696	25-apr-16	07-lug-16	28-mag-16	806,56		40	40
109696	CISALPINA TOURS SPA 109696	24-mar-16	07-lug-16	24-apr-16	1.054,08		74	74
109696	CISALPINA TOURS SPA 109696	15-mar-16	07-lug-16	23-apr-16	691,20		75	75
109696	CISALPINA TOURS SPA 109696	13-apr-16	07-lug-16	18-mag-16	183,60		50	50
109696	CISALPINA TOURS SPA 109696	16-mar-16	07-lug-16	23-apr-16	1.036,80		75	75
111820	ROSSI TRANSWORLD SRL 111820	31-mag-16	07-lug-16	17-lug-16	249,59		-10	-10
111820	ROSSI TRANSWORLD SRL 111820	30-apr-16	07-lug-16	22-lug-16	4.118,20		-15	-15
111820	ROSSI TRANSWORLD SRL 111820	31-mag-16	07-lug-16	21-lug-16	5.114,90		-14	-14
108996	CISALPINA TOURS SPA 108996	25-apr-16	07-lug-16	25-mag-16	790,56		43	43
111820	ROSSI TRANSWORLD SRL 111820	31-mag-16	07-lug-16	17-lug-16	249,59		-10	-10
107766	INNOVA SRL 107766	17-giu-16	07-lug-16	17-lug-16	1.476,20		-10	-10
111820	ROSSI TRANSWORLD SRL 111820	30-apr-16	07-lug-16	16-lug-16	498,18		-9	-9
111957	MARIO BAGLIANI C SAS 111957	13-giu-16	07-lug-16	15-lug-16	1.876,21		-6	-6
111820	ROSSI TRANSWORLD SRL 111820	30-apr-16	07-lug-16	10-lug-16	5.614,07		-3	-3
111820	ROSSI TRANSWORLD SRL 111820	31-mag-16	07-lug-16	22-lug-16	4.817,37		-15	-15
109842	EBSCO INFORMATION SERVICES SRL 109842	11-mag-16	07-lug-16	08-lug-16	1.732,98		-1	-1
107766	INNOVA SRL 107766	01-giu-16	07-lug-16	01-lug-16	610,00		6	6
202460	MEDIAGRAPHIC SRL 202460	18-mag-16	07-lug-16	10-lug-16	6.039,00		-3	-3
109696	CISALPINA TOURS SPA 109696	31-mar-16	07-lug-16	30-apr-16	155,00		68	68
109696	CISALPINA TOURS SPA 109696	25-apr-16	07-lug-16	25-mag-16	3.483,00		43	43
109696	CISALPINA TOURS SPA 109696	09-apr-16	07-lug-16	17-mag-16	3.456,00		51	51
109696	CISALPINA TOURS SPA 109696	04-apr-16	07-lug-16	28-mag-16	1.650,24		40	40
109696	CISALPINA TOURS SPA 109696	25-apr-16	07-lug-16	28-mag-16	664,00		40	40
109696	CISALPINA TOURS SPA 109696	08-apr-16	07-lug-16	29-mag-16	1.134,00		39	39
109696	CISALPINA TOURS SPA 109696	07-apr-16	07-lug-16	28-mag-16	616,68		40	40
112031	CESANAMEDIA SRL 112031	19-mag-16	11-lug-16	13-lug-16	5.490,00		-2	-2
101124	AURORA DUE SRL 101124	14-giu-16	11-lug-16	14-lug-16	1.742,15		-3	-3
100765	ARTI GRAFICHE PEGASUS SRL 100765	18-mag-16	11-lug-16	14-lug-16	3.265,44		-3	-3
100765	ARTI GRAFICHE PEGASUS SRL 100765	31-mag-16	11-lug-16	14-lug-16	1.759,97		-3	-3
100765	ARTI GRAFICHE PEGASUS SRL 100765	18-mag-16	11-lug-16	16-lug-16	1.122,40		-5	-5
106579	ISPI ISTITUTO PER GLI STUDI DI POLITICA INTERNAZIO	31-mag-16	11-lug-16	14-lug-16	6.100,00		-3	-3
108606	CISALPINA TOURS SPA 108606	26-mag-16	11-lug-16	20-giu-16	189,00		15	27
106698	CISALPINA TOURS SPA 106698	24-mag-16	11-lug-16	24-giu-16	492,48		17	27
106090	GESTIONE SERVIZI INTEGRATI SRL 106090	31-mag-16	11-lug-16	13-lug-16	52,91		-2	-2
308180	MANNI ARIANNA 308180	07-giu-16	11-lug-16	07-giu-16	8.691,28		34	34
111994	EDICOLA MI RA SAS DI SCIFONI GIANLUCA 111994	31-mag-16	11-lug-16	30-giu-16	412,00		11	11
109842	EBSCO INFORMATION SERVICES SRL 109842	11-mag-16	11-lug-16	09-lug-16	1.306,49		2	2
109090	GESTIONE SERVIZI INTEGRATI SRL 109090	31-mag-16	11-lug-16	30-giu-16	66,00		11	11
111764	ARJTA FILM SRL 111764	14-giu-16	11-lug-16	14-lug-16	793,00		-3	-3
106253	PISIE 106253	14-giu-16	11-lug-16	14-lug-16	6.784,00		-3	-3
111847	CLAN COMMUNICATION SRL 111847	13-giu-16	11-lug-16	14-lug-16	3.009,33		-3	-3
104967	CARLSON WAGONLIT ITALIA SRL 104967	23-giu-16	12-lug-16	23-lug-16	1.317,46		-11	-11
102711	retitalia internazionale S p A ex ICE I T 102	07-giu-16	12-lug-16	13-lug-16	254,98		-1	-1
109785	ARTI GRAFICHE PEGASUS SRL 109785	19-feb-16	12-lug-16	20-mar-16	402,60		114	114
102711	retitalia internazionale S p A ex ICE I T 102	07-giu-16	12-lug-16	09-lug-16	569,74		3	3
102711	retitalia internazionale S p A ex ICE I T 102	07-giu-16	12-lug-16	29-lug-16	315,98		-17	-17
306032	PASSARELLI ANTONIO 306032	11-lug-16	12-lug-16	10-ago-16	203,48		-29	-29
102711	retitalia internazionale S p A ex ICE I T 102	06-lug-16	12-lug-16	06-ago-16	254,98		-25	-25
102711	retitalia internazionale S p A ex ICE I T 102	06-lug-16	12-lug-16	10-ago-16	254,98		-29	-29
102711	retitalia internazionale S p A ex ICE I T 102	07-giu-16	12-lug-16	07-lug-16	254,98		5	5
102711	retitalia internazionale S p A ex ICE I T 102	07-giu-16	12-lug-16	07-lug-16	254,98		5	5
102711	retitalia internazionale S p A ex ICE I T 102	07-giu-16	12-lug-16	08-lug-16	193,99		4	4
102711	retitalia internazionale S p A ex ICE I T 102	07-giu-16	12-lug-16	15-lug-16	315,98		-7	-7
102711	retitalia internazionale S p A ex ICE I T 102	07-giu-16	12-lug-16	09-lug-16	254,98		3	3
102711	retitalia internazionale S p A ex ICE I T 102	07-giu-16	12-lug-16	29-lug-16	376,98		-17	-17
102711	retitalia internazionale S p A ex ICE I T 102	06-lug-16	12-lug-16	07-ago-16	376,98		-26	-26
306217	BONALDO STEFANO 306217	25-mag-16	12-lug-16	24-giu-16	1.625,10		18	18

Allegato 7
Pagina 25 di 43

Attestazione dei tempi di pagamento

di cui all'art. 41 comma 1 del DL n° 66/2014, convertito con modificazioni dalla Legge 23 giugno 2014, n° 89

I MINISTERI VIGILANTI
HANNO APPROVATO
COME DA NOTE ALLEGATE

Cod. fornitore	Descrizione fornitore	Data fattura	Data pagamento	Data scadenza	Importo fattura	Data		
						Data pagamento	Data scadenza	Numero giorni ritardo effettivo
102711	retitalia internazionale S p A ex ICE I T 102	06-lug-16	12-lug-16	10-ago-16	254,00		-29	-29
300139	ONIDA FABRIZIO 300139	06-mag-16	12-lug-16	05-giu-15	119,10		37	37
302157	DE BENEDICTIS LUCA 302157	18-apr-16	12-lug-16	18-mag-16	1.440,00		65	65
306181	DIANO EMANUELA 306181	30-giu-16	12-lug-16	30-lug-16	155,80		-18	-18
306032	PASSARELLI ANTONIO 306032	16-giu-16	12-lug-16	16-lug-16	49,60		-4	-4
306032	PASSARELLI ANTONIO 306032	16-giu-16	12-lug-16	16-lug-16	22,40		-4	-4
306571	SPERDUTI ERMANNIO 306571	20-giu-16	12-lug-16	20-lug-16	66,40		-8	-8
111547	CAMPUS SRL	08-giu-16	12-lug-16	09-lug-16	16.359,41		9	11
102711	retitalia internazionale S p A ex ICE I T 102	06-lug-16	12-lug-16	10-ago-16	162.390,88		-29	-29
306542	LAMORGESE SANTA 306542	22-giu-16	12-lug-16	07-lug-16	91,80		5	5
306337	ROSSO FEDERICA 306337	28-mag-16	12-lug-16	27-lug-16	400,00		15	15
102711	retitalia internazionale S p A ex ICE I T 102	06-lug-16	12-lug-16	07-ago-16	193,98		-26	-26
102711	retitalia internazionale S p A ex ICE I T 102	07-giu-16	12-lug-16	09-lug-16	254,08		3	3
102711	retitalia internazionale S p A ex ICE I T 102	07-giu-16	12-lug-16	12-lug-16	339,16		0	0
102711	retitalia internazionale S p A ex ICE I T 102	07-giu-16	12-lug-16	12-lug-16	193,08		0	0
102711	retitalia internazionale S p A ex ICE I T 102	07-giu-16	12-lug-16	07-lug-16	254,08		5	5
102711	retitalia internazionale S p A ex ICE I T 102	07-giu-16	12-lug-16	07-lug-16	315,98		5	5
102711	retitalia internazionale S p A ex ICE I T 102	06-lug-16	12-lug-16	06-ago-16	315,98		-26	-26
102711	retitalia internazionale S p A ex ICE I T 102	06-lug-16	12-lug-16	10-ago-16	254,08		-29	-29
104967	CARLSON WAGONLIT ITALIA SRL 104967	30-apr-14	12-lug-16	31-mag-14	896,62	773		773
102711	retitalia internazionale S p A ex ICE I T 102	07-giu-16	12-lug-16	08-lug-16	254,98		4	4
102711	retitalia internazionale S p A ex ICE I T 102	07-giu-16	12-lug-16	12-lug-16	254,98		0	0
102711	retitalia internazionale S p A ex ICE I T 102	07-giu-16	12-lug-16	07-lug-16	254,08		5	5
102711	retitalia internazionale S p A ex ICE I T 102	07-giu-16	12-lug-16	08-lug-16	5.675,44		4	4
302945	MELKUMJAN IVAN 302945	31-mag-16	12-lug-16	31-mag-16	3.808,40		42	42
110347	C G E CONSULENZA GLOBALE PER L'EXPORT SRL 11034	11-giu-16	13-lug-16	14-lug-16	4.270,00		-1	-1
106212	QUIGROUP SPA 106212	21-giu-16	13-lug-16	21-lug-16	25.309,58		-8	-8
111446	GALA SPA	16-giu-16	13-lug-16	16-lug-16	7.248,76		-5	-5
111701	MEDIOCREDITO ITALIANO SPA	16-giu-16	13-lug-16	16-lug-16	7.248,76		-3	-3
111701	MEDIOCREDITO ITALIANO SPA	17-giu-16	13-lug-16	17-lug-16	11.733,68		-4	-4
306217	BONALDO STEFANO 306217	20-giu-16	13-lug-16	20-lug-16	1.613,50		-7	-7
306217	BONALDO STEFANO 306217	16-giu-16	13-lug-16	16-lug-16	1.595,54		-3	-3
306321	GENTILE MARIA	27-giu-16	13-lug-16	27-lug-16	1.050,00		-14	-14
110347	C G E CONSULENZA GLOBALE PER L'EXPORT SRL 11034	20-giu-16	13-lug-16	20-lug-16	1.859,66		-7	-7
109522	ASSORESTAURO SERVIZI 109522	13-giu-16	13-lug-16	30-giu-16	19.471,20		13	13
111446	GALA SPA	17-giu-16	13-lug-16	20-lug-16	11.739,69		-7	-7
112051	DRESS IN DREAMS 112051	06-giu-16	13-lug-16	18-lug-16	24.400,00		-5	-5
112039	LEONARDO SPA 112039	18-mag-16	13-lug-16	18-lug-16	63.047,16		-5	-5
110584	ISTITUTO DI VIGILANZA DELL'URBE 110584	01-giu-16	13-lug-16	16-lug-16	21.069,70		-3	-3
106076	MARMOMACCHINE SERVIZI SRL 106076	20-giu-16	13-lug-16	20-lug-16	12.200,00		-2	-2
112083	BLUSFERA EXPO MEDIA SRL 112083	10-giu-16	13-lug-16	21-lug-16	156.648,00		-3	-3
109336	FILIPPETTI SPA 109336	27-mag-16	13-lug-16	24-lug-16	17.216,64		-6	-6
110718	MPR SRL 110718	22-giu-16	13-lug-16	23-lug-16	63.064,61		-5	-5
108666	CISALPINA TOURS SPA 108666	24-mar-16	13-lug-16	28-apr-16	1.182,80		81	81
111907	LA VECCHIA CANTINA 111907	11-dic-15	13-lug-16	11-mag-16	1.060,00		69	69
111907	LA VECCHIA CANTINA 111907	07-gen-16	13-lug-16	17-feb-16	319,99		153	153
111907	LA VECCHIA CANTINA 111907	11-nov-15	13-lug-16	11-nov-15	1.120,00		251	251
111907	LA VECCHIA CANTINA 111907	07-ott-15	13-lug-16	25-nov-15	160,00		237	237
108666	CISALPINA TOURS SPA 108666	31-mag-16	13-lug-16	30-giu-16	1.100,20		19	19
107956	TELECOM ITALIA SPA SEDE 107956	07-lug-16	13-lug-16	19-lug-16	16,03		1	1
308325	CISTERMINO CHRISTIAN 308325	20-mag-16	13-lug-16	09-lug-16	1.022,91		10	10
110718	MPR SRL 110718	11-mag-16	13-lug-16	14-giu-16	48.495,00		35	35
303820	BERTONI GIAN CARLO 303820	16-giu-16	13-lug-16	15-lug-16	1.111,47		4	4
302968	TUPPONI MARCO 302968	20-giu-16	13-lug-16	05-lug-16	1.635,29		14	14
302322	RUSSO ALESSANDRO	20-giu-16	13-lug-16	20-lug-16	1.535,29		-1	-1
302318	CURTI MARCO 302318	17-giu-16	13-lug-16	30-giu-16	2.187,11		19	19
308325	CISTERMINO CHRISTIAN 308325	17-giu-16	13-lug-16	17-lug-16	1.794,83		2	2
306234	MANNUCCI MICHELE 306234	08-giu-16	13-lug-16	08-lug-16	3.033,53		11	11
304478	FAVARO MAURIZIO 304478	05-giu-16	13-lug-16	05-lug-16	6.151,14		14	14
304464	FELISATI MARCO 304464	21-giu-16	13-lug-16	08-lug-16	700,00		13	13
304913	LENOCI MICHELE 304913	03-giu-16	13-lug-16	03-giu-16	3.230,71		46	46
304842	DE MARINIS GIUSEPPE 304842	13-giu-16	13-lug-16	28-giu-16	1.846,02		21	21
306253	ZARALLI ELISA 306253	07-lug-16	13-lug-16	06-ago-16	442,00		-18	-18
104967	CARLSON WAGONLIT ITALIA SRL 104967	10-feb-15	13-lug-16	10-feb-15	2.635,20		629	629
107956	TELECOM ITALIA SPA SEDE 107956	07-giu-16	13-lug-16	18-lug-16	105,70		1	1
107956	TELECOM ITALIA SPA SEDE 107956	07-giu-16	13-lug-16	18-lug-16	1,84		1	1
107956	TELECOM ITALIA SPA SEDE 107956	07-giu-16	13-lug-16	18-lug-16	113,92		1	1
107956	TELECOM ITALIA SPA SEDE 107956	07-giu-16	13-lug-16	18-lug-16	15,74		1	1
107956	TELECOM ITALIA SPA SEDE 107956	07-giu-16	13-lug-16	18-lug-16	90,90		1	1
107956	TELECOM ITALIA SPA SEDE 107956	07-giu-16	13-lug-16	18-lug-16	1,75		1	1
107956	TELECOM ITALIA SPA SEDE 107956	07-giu-16	13-lug-16	15-lug-16	72,17		4	4
107956	TELECOM ITALIA SPA SEDE 107956	07-giu-16	13-lug-16	18-lug-16	122,68		1	1
108666	CISALPINA TOURS SPA 108666	16-mar-16	13-lug-16	29-apr-16	302,40		81	81
109639	KONE SPA 109639	15-giu-16	13-lug-16	16-lug-16	219,00		3	3
203303	GOLDEN AGENCY SRL	20-giu-16	13-lug-16	20-lug-16	3.860,00		-1	-1
109639	KONE SPA 109639	16-giu-16	13-lug-16	16-lug-16	301,95		3	3
203352	EMME TRADING SRL 203352	17-giu-16	13-lug-16	20-lug-16	536,80		-1	-1
109090	GESTIONE SERVIZI INTEGRATI SRL 109090	31-mag-16	13-lug-16	15-lug-16	1.237,50		4	4
109639	KONE SPA 109639	15-giu-16	13-lug-16	15-lug-16	411,75		4	4
108666	CISALPINA TOURS SPA 108666	24-mag-16	13-lug-16	24-giu-16	9.850,00		25	25
111563	NIER INGEGNERIA SPA 111563	31-mag-16	13-lug-16	31-lug-16	919,61		-12	-12
109765	ARTI GRAFICHE PEGASUS SRL 109765	26-mag-16	13-lug-16	25-lug-16	3.952,80		-6	-6
108666	CISALPINA TOURS SPA 108666	31-mag-16	13-lug-16	15-lug-16	486,00		4	4
108666	CISALPINA TOURS SPA 108666	31-mag-16	13-lug-16	31-lug-16	777,60		-12	-12
108666	CISALPINA TOURS SPA 108666	31-mag-16	13-lug-16	31-lug-16	922,32		-12	-12
111655	RCS MEDIAGROUP SPA 111655	17-mag-16	13-lug-16	17-lug-16	3.843,00		2	2
108666	CISALPINA TOURS SPA 108666	19-mag-16	13-lug-16	26-lug-16	12.750,82		-7	-7
108666	CISALPINA TOURS SPA 108666	29-feb-16	13-lug-16	02-apr-16	2.700,00		108	108
111655	RCS MEDIAGROUP SPA 111655	10-mag-16	13-lug-16	10-lug-16	2.440,00		9	9

tu

Allegato 7
Pagina 26 di 43

Attestazione dei tempi di pagamento

di cui all'art. 41 comma 1 del DL n° 66/2014, convertito con modificazioni dalla Legge 23 giugno 2014, n° 89

I MINISTRI VIGILANTI
HANNO APPROVATO
COME DA NOTE ALLEGATE

Cod. fornitore	Descrizione fornitore	Data fattura	Data pagamento	Data scadenza	Importo fattura	Dma pagamento Data scadenza	Giorni di sospensione	Numero giorni ritardo effettivo
111655	RCS MEDIAGROUP SPA 111655	10-mag-16	19-lug-16	10-lug-16	2.195,99	9		9
108666	CISALPINA TOURS SPA 108666	15-mag-16	19-lug-16	15-giu-16	378,00	34		34
108666	CISALPINA TOURS SPA 108666	15-mag-16	19-lug-16	18-giu-16	490,14	31		31
108666	CISALPINA TOURS SPA 108666	15-mag-16	19-lug-16	14-giu-16	11.518,20	35		35
108666	CISALPINA TOURS SPA 108666	15-mag-16	19-lug-16	18-giu-16	397,08	31		31
109648	AIR SITE SNC 109648	30-mar-16	19-lug-16	06-mag-16	10.980,00	75		75
111847	CLAN COMMUNICATIONS SRL 111847	17-giu-16	22-lug-16	21-lug-16	2.710,47	1		1
203197	EPPPEOPLE di Emanuela Peres 203197	21-giu-16	22-lug-16	21-lug-16	915,00	1		1
107011	BT ITALIA SPA 107011	07-giu-16	22-lug-16	07-lug-16	2.007,01	15		15
111832	STUDIO AGUIARI SRL	22-giu-16	22-lug-16	22-lug-16	1.073,60	0		0
202940	STUDIO DEL SORBO SRL 202940	25-giu-16	22-lug-16	25-lug-16	1.476,20	-3		-3
202940	STUDIO DEL SORBO SRL 202940	23-giu-16	22-lug-16	23-lug-16	2.818,20	-1		-1
102711	retitalia internazionale S p A ex ICE IT 102	06-lug-16	22-lug-16	10-ago-16	1.332,24	-19		-19
102711	retitalia internazionale S p A ex ICE IT 102	06-lug-16	22-lug-16	10-ago-16	5.991,42	-19		-19
102711	retitalia internazionale S p A ex ICE IT 102	06-lug-16	22-lug-16	13-ago-16	19.848,18	-22		-22
102711	retitalia internazionale S p A ex ICE IT 102	07-giu-16	22-lug-16	23-lug-16	254,98	-1		-1
306265	SQUILLACE MARCO 306265	14-giu-16	22-lug-16	14-lug-16	920,68	8		8
305010	STUDIO ASSOC AVV MARCO TUPPONI DR GIUSEPPE DE M	27-mag-16	22-lug-16	30-giu-16	4.289,18	22		22
104967	CARLSON WAGONLIT ITALIA SRL 104967	04-dic-15	22-lug-16	10-gen-16	16.815,26	194		194
102711	retitalia internazionale S p A ex ICE IT 102	06-lug-16	22-lug-16	10-ago-16	8.730,32	-19		-19
306063	PORRANI WANDA 306063	01-lug-16	22-lug-16	15-lug-16	5.308,16	7		7
111972	ALTRO SITO SAS di Pucci Andrea e C 111972	30-apr-16	22-lug-16	30-mag-16	23.180,00	53	64	26
111846	AGRICONSULTING SPA	11-mag-16	22-lug-16	30-giu-16	46.360,00	22	29	7
306214	FURFARO MARIA 306214	18-lug-16	22-lug-16	17-ago-16	47,40	-26		-26
102711	retitalia internazionale S p A ex ICE IT 102	07-giu-16	22-lug-16	23-lug-16	254,98	-1		-1
110957	CONSODATA SPA 110957	31-mag-16	22-lug-16	30-lug-16	11.138,50	-8		-8
102711	retitalia internazionale S p A ex ICE IT 102	06-lug-16	22-lug-16	10-ago-16	680,30	-19		-19
102711	retitalia internazionale S p A ex ICE IT 102	06-lug-16	22-lug-16	10-ago-16	918,68	-19		-19
102711	retitalia internazionale S p A ex ICE IT 102	06-lug-16	22-lug-16	10-ago-16	1.981,78	-19		-19
102711	retitalia internazionale S p A ex ICE IT 102	06-lug-16	22-lug-16	13-ago-16	459,94	-22		-22
111990	GLOBE ITALY SRL 111990	31-mag-16	22-lug-16	28-lug-16	46.848,00	-1		-1
102711	retitalia internazionale S p A ex ICE IT 102	06-lug-16	22-lug-16	10-ago-16	254,98	-19		-19
111832	STUDIO AGUIARI SRL	29-giu-16	22-lug-16	29-lug-16	10.988,65	-7		-7
300170	SANTACHIARA DENIS 300170	08-giu-16	22-lug-16	06-lug-16	507,52	14		14
102711	retitalia internazionale S p A ex ICE IT 102	06-lug-16	22-lug-16	14-ago-16	5.973,12	-23		-23
104967	CARLSON WAGONLIT ITALIA SRL 104967	31-mar-16	22-lug-16	06-ago-16	4,90	-15		-15
104967	CARLSON WAGONLIT ITALIA SRL 104967	01-mar-16	22-lug-16	08-apr-16	4,90	105		105
104967	CARLSON WAGONLIT ITALIA SRL 104967	30-apr-15	22-lug-16	05-nov-15	56,95	260		260
102581	ENOTECA DI SIENA 102581	13-lug-16	22-lug-16	13-ago-16	97.112,00	-22		-22
102711	retitalia internazionale S p A ex ICE IT 102	06-lug-16	22-lug-16	10-ago-16	4.825,10	-19		-19
306251	LORIENTE SAMUELE	07-lug-16	22-lug-16	08-ago-16	611,28	-15		-15
306176	MAURO ROSARIA SERENA 306176	08-lug-16	22-lug-16	07-ago-16	540,00	-16		-16
111832	STUDIO AGUIARI SRL	23-giu-16	22-lug-16	23-lug-16	1.140,65	-1		-1
111832	STUDIO AGUIARI SRL	21-giu-16	22-lug-16	21-lug-16	1.357,27	1		1
201556	TOTAL ERG SPA 201556	31-mag-16	22-lug-16	22-lug-16	150,00	0		0
203197	EPPPEOPLE di Emanuela Peres 203197	28-giu-16	22-lug-16	28-lug-16	4.514,00	-6		-6
112062	AMUSEMENT PROJECT SAS	27-mag-16	22-lug-16	22-lug-16	23.302,00	0		0
107296	PROMETEA SPA 107296	30-apr-16	22-lug-16	27-lug-16	2.818,20	-5		-5
110718	MPR SRL 110718	22-giu-16	22-lug-16	22-lug-16	3.599,00	0		0
109477	ACTA LOGICA DI PROGETTO SRL 109477	28-giu-16	25-lug-16	28-lug-16	1.668,78	-3		-3
302318	CURTI MARCO 302318	16-giu-16	25-lug-16	16-lug-16	6.459,48	9		9
306112	GILBO GIOVANNI 306112	22-giu-16	25-lug-16	28-lug-16	1.523,83	-1		-1
306092	D'AMBROSI VALENTINA 306092	14-giu-16	25-lug-16	14-lug-16	8.862,00	11		11
306086	STUDIO ASSOCIO SERVIZI PROFESSIONALI INTEGRATI	30-giu-16	25-lug-16	30-lug-16	7.612,50	-5		-5
309215	MIRAGLIA FULVIO GIAN MARIA 309215	13-giu-16	25-lug-16	13-lug-16	900,40	12		12
306256	MATTIA ELENA 306256	13-giu-16	25-lug-16	13-lug-16	1.258,80	12		12
306150	MANNI ARIANNA 306150	09-giu-16	25-lug-16	14-lug-16	14.352,01	12		12
306092	D'AMBROSI VALENTINA 306092	14-giu-16	25-lug-16	14-lug-16	2.060,00	11		11
308160	MANNI ARIANNA 308160	09-giu-16	25-lug-16	16-lug-16	10.467,60	10		10
306214	FURFARO MARIA 306214	18-lug-16	25-lug-16	17-ago-16	178,07	-23		-23
306214	FURFARO MARIA 306214	18-lug-16	25-lug-16	17-ago-16	82,57	-23		-23
306310	LIBERATORE FULVIO 306310	05-lug-16	25-lug-16	25-lug-16	2.434,19	0		0
111957	MARIO BAGLIANI C SAS 111957	27-giu-16	25-lug-16	27-lug-16	2.996,37	-2		-2
202940	STUDIO DEL SORBO SRL 202940	29-giu-16	25-lug-16	29-lug-16	1.285,76	-3		-3
201931	ECON MEDIA 201931	30-giu-16	25-lug-16	30-lug-16	3.603,39	-5		-5
111628	ESTRA ENERGIE SRL 111628	23-giu-16	25-lug-16	28-lug-16	146,45	-3		-3
102914	CASIRAGHI CESARE SAS 102914	23-giu-16	25-lug-16	27-lug-16	7.564,00	-2		-2
111628	ESTRA ENERGIE SRL 111628	23-giu-16	25-lug-16	28-lug-16	494,20	-3		-3
102914	CASIRAGHI CESARE SAS 102914	23-giu-16	25-lug-16	27-lug-16	5.002,00	-2		-2
306326	RAMONDELLI NICCOLO' 306326	11-lug-16	25-lug-16	10-ago-16	28,10	-15		-15
108666	CISALPINA TOURS SPA 108666	17-giu-16	27-lug-16	17-lug-16	2.363,44	10		10
306205	DI PILLA ANDREA 306205	27-mag-16	27-lug-16	26-giu-16	240,00	31		31
203308	REGIONE CALABRIA 203308	11-lug-16	27-lug-16	10-ago-16	58,00	-14		-14
306205	DI PILLA ANDREA 306205	27-mag-16	27-lug-16	26-giu-16	240,00	31		31
305288	ORLANDI ROMEO 305288	19-mag-16	28-lug-16	09-lug-16	1.083,88	19		19
112097	SEVERINI SIMONE DI	07-lug-16	28-lug-16	06-ago-16	2.104,50	-9		-9
100950	COMUNE DI ROMA II DIPARTIMENTO U O CONTRAVVENZI	21-lug-16	28-lug-16	20-ago-16	42,58	-23		-23
306341	EUSEBI VINCENZO 306341	22-giu-16	28-lug-16	22-giu-16	708,50	36		36
306343	MASARIN ROBERTO 306343	21-giu-16	28-lug-16	21-lug-16	760,00	7		7
108306	ALMA SRL SCUOLA INTERNAZIONALE DI CUCINA ITALIANA	22-giu-16	31-lug-16	22-giu-16	8.405,80	39		39
100094	COMUNE DI MILANO 100094	06-giu-16	31-lug-16	08-lug-16	8.967,00	25		25
112067	AZIENDA SANITARIA LOCALE ROMA 2 112067	05-mag-16	01-ago-16	31-lug-16	50,92	1		1
112067	AZIENDA SANITARIA LOCALE ROMA 2 112067	24-mag-16	01-ago-16	31-lug-16	20,66	1		1
108051	TRANSLATED SRL 108051	08-giu-16	01-ago-16	31-lug-16	818,11	1		1
108051	TRANSLATED SRL 108051	08-giu-16	01-ago-16	31-lug-16	1.031,21	1		1
100127	DHL GLOBAL FORWARDING SPA 100127	05-mag-16	01-ago-16	07-lug-16	72,27	25		25
100127	DHL GLOBAL FORWARDING SPA 100127	05-mag-16	01-ago-16	07-lug-16	108,12	25		25
112056	ADVANCED BUSINESS EVENTS SAS 112056	28-giu-16	01-ago-16	28-lug-16	18.257,30	4		4
108264	KPNQWEST ITALIA SPA 108264	28-giu-16	01-ago-16	31-lug-16	956,57	1		1

tu

Allegato 7
Pagina 27 di 43

Attestazione dei tempi di pagamento

di cui all'art. 41 comma 1 del DL n° 66/2014, convertito con modificazioni dalla Legge 23 giugno 2014 n° 69

I MINISTERI VIGILANTI
HANNO APPROVATO
COME DA NOTE ALLEGATE

Cod. fornitore	Descrizione fornitore	Data fattura	Data pagamento	Data scadenza	Importo fattura	Data pagamento Data scadenza	Giorni di sospensione	Numero giorni ritardo effettivo
112071	INFOREND SRL 112071	22-giu-16	01-ago-16	01-ago-16	30.000,16	0		0
111096	LEASYS SPA DIVISIONE SAVARENT 111096	06-mag-16	01-ago-16	31-lug-16	1.014,98	1		1
106900	TORRENTI DAVIDE 106900	30-giu-16	01-ago-16	01-ago-16	1.098,00	0		0
109336	FILIPPETTI SPA 109336	20-mag-16	01-ago-16	31-lug-16	2.129,67	1		1
109336	FILIPPETTI SPA 109336	10-giu-16	01-ago-16	31-lug-16	6.947,90	1		1
201710	ASSO SERVICE SRL 201710	20-giu-16	01-ago-16	30-lug-16	1.220,00	2		2
111996	ACORA' SRL 111996	24-giu-16	01-ago-16	31-lug-16	44.836,00	1		1
109051	TRANSLATED SRL 109051	08-giu-16	01-ago-16	31-lug-16	183,43	1		1
109051	TRANSLATED SRL 109051	08-giu-16	01-ago-16	31-lug-16	1.359,95	1		1
109765	ARTI GRAFICHE PEGASUS SRL 109765	31-mag-16	01-ago-16	31-lug-16	20.764,40	1		1
101346	A MANZONI C S P A 101346	31-mag-16	01-ago-16	30-lug-16	3.806,40	2		2
112016	RAI PUBBLICITA' SPA	30-apr-16	02-ago-16	11-giu-16	13.654,18	52		52
112036	MEDIA SERVICE INTERNATIONAL SRL 112036	23-giu-16	02-ago-16	31-lug-16	5.307,00	2		2
112069	LEFTLOFT SRL	13-giu-16	02-ago-16	31-lug-16	24.367,80	2		2
110716	MPR SRL 110716	28-giu-16	02-ago-16	30-lug-16	4.849,50	3		3
203376	MASSERIA LUCIAGIOVANNI SRL 203376	01-lug-16	02-ago-16	08-ago-16	4.769,52	-6		-6
108076	MARMOMACCHINE SERVIZI SRL 108076	04-lug-16	02-ago-16	02-ago-16	21.960,00	0		0
110718	MPR SRL 110718	28-giu-16	02-ago-16	30-lug-16	3.782,00	3		3
110420	RICOR ITALIA SRL	07-giu-16	02-ago-16	31-lug-16	2.033,22	2		2
110718	MPR SRL 110718	28-giu-16	02-ago-16	04-ago-16	4.514,00	-2		-2
112027	STUDIO CERRI ASSOCIATI ENGINEERING SRL 112027	30-giu-16	02-ago-16	30-lug-16	28.670,00	3		3
110716	MPR SRL 110718	28-giu-16	02-ago-16	30-lug-16	3.416,00	3		3
110716	MPR SRL 110718	23-giu-16	02-ago-16	30-lug-16	3.934,50	3		3
203302	SOC EL C I IMPIANTI SRL 203302	31-mag-16	02-ago-16	10-lug-16	5.286,67	23	28	5
112063	ROBILANT ASSOCIATI SPA 112063	01-lug-16	02-ago-16	01-ago-16	1.204,21	1		1
112063	ROBILANT ASSOCIATI SPA 112063	01-lug-16	02-ago-16	01-ago-16	1.349,20	1		1
110718	MPR SRL 110718	28-giu-16	02-ago-16		13.871,40			
110723	TELECONSYS SRL 110723	20-giu-16	02-ago-16	31-lug-16	1.484,00	2		2
106212	QUIGROUP SPA 106212	18-mag-16	02-ago-16	31-lug-16	711,78	2		2
102914	CASIRAGHI CESARE SAS 102914	27-giu-16	03-ago-16	04-ago-16	8.540,00	-1		-1
109090	GESTIONE SERVIZI INTEGRATI SRL 109090	30-giu-16	03-ago-16	12-ago-16	116,98	-9		-9
109090	GESTIONE SERVIZI INTEGRATI SRL 109090	30-giu-16	03-ago-16	12-ago-16	24,44	-9		-9
111994	EDICOLA MIRA SAS DI SCIFONI GIANLUCA 111994	31-mag-16	03-ago-16	31-lug-16	283,00	3		3
306010	STUDIO ASSOC AVV MARCO TUPPONI DR GIUSEPPE DE M	06-giu-16	03-ago-16	26-lug-16	1.259,47	8		8
109060	GESTIONE SERVIZI INTEGRATI SRL 109060	30-giu-16	03-ago-16	10-ago-16	32,67	-7		-7
109885	ENEL SERVIZIO ELETTRICO SPA 109885	15-lug-16	03-ago-16	04-ago-16	71,52	-1		-1
305244	PRIMAVORI PIERO 305244	15-giu-16	03-ago-16	19-lug-16	1.866,60	16		16
100676	POSTE ITALIANE SPA 100676	11-lug-16	03-ago-16	09-ott-16	227,04	-87		-87
306336	LAMONARCA LUCIA 306336	14-lug-16	03-ago-16	13-ago-16	938,08	-10		-10
306243	LOTTO SACLLOTTO RENAN 306243	15-lug-16	03-ago-16	14-ago-16	1.602,00	-11		-11
306231	PETTI MICHELA 306231	13-lug-16	03-ago-16	12-ago-16	160,95	-9		-9
111994	EDICOLA MIRA SAS DI SCIFONI GIANLUCA 111994	30-giu-16	03-ago-16	30-lug-16	126,50	4		4
104478	SICURCENTER SRL 104478	01-lug-16	03-ago-16	01-ago-16	11.224,02	2	14	1
306265	SQUILLACE MARCO 306265	17-lug-16	03-ago-16	26-lug-16	341,62	6		6
203357	UNINDUSTRIA SERVIZI SRL 203357	27-mag-16	03-ago-16	27-lug-16	32.208,00	7		7
105786	POSTEL SPA 105786	31-mag-16	03-ago-16	31-lug-16	191,24	3		3
105786	POSTEL SPA 105786	31-mag-16	03-ago-16	31-lug-16	203,63	3		3
111820	ROSSI TRANSWORLD SRL 111820	30-giu-16	03-ago-16	19-ago-16	254,25	-7		-7
111765	ANAC AUTORTA' NAZIONALE ANTICORRUZIONE 111765	27-giu-16	03-ago-16	27-lug-16	30,00	7		7
305954	TUNZIO FEDERICO 305954	20-giu-16	03-ago-16	20-lug-16	1.067,63	14		14
109842	ERSCO INFORMATION SERVICES SRL 109842	23-mag-16	03-ago-16	18-ago-16	540,18	-15		-15
110825	SGS ITALIA SPA 110825	28-giu-16	03-ago-16	08-ago-16	6.124,40	-3		-3
101858	R P SRL 101858	01-lug-16	03-ago-16	18-ago-16	42.700,00	-15		-15
109639	KONE SPA 109639	29-giu-16	03-ago-16	02-ago-16	2.174,04	1		1
203373	HOTEL SPACE SRL 203373	27-giu-16	03-ago-16	04-ago-16	9.058,68	-1		-1
108089	CISALPINA TOURS SPA 108089	26-apr-16	04-ago-16	01-giu-16	16.984,00	64		64
108066	CISALPINA TOURS SPA 108066	31-mar-16	04-ago-16	04-giu-16	2.943,00	61		61
108066	CISALPINA TOURS SPA 108066	31-mar-16	04-ago-16	30-apr-16	2.527,20	86		86
306219	CASUCCI MATTIO 306219	22-giu-16	04-ago-16	20-lug-16	2.029,45	9		9
304842	DE MARINIS GIUSEPPE 304842	10-giu-16	04-ago-16	14-lug-16	3.378,18	21		21
306227	FINZI GIULIO 306227	18-giu-16	04-ago-16	10-ago-16	2.625,50	-8		-8
306325	CISTERMINO CHRISTIAN 306325	17-giu-16	04-ago-16	28-lug-16	1.500,77	9		9
304913	LENOCI MICHELE 304913	03-giu-16	04-ago-16	13-lug-16	1.674,82	22		22
105289	MARSH SPA 105289	22-giu-16	04-ago-16	29-ago-16	25.000,00	-25		-25
306234	MARSH SPA 105289	17-giu-16	04-ago-16	26-lug-16	3.126,88	9		9
105289	MARSH SPA 105289	22-giu-16	04-ago-16	29-ago-16	36.405,02	-25		-25
105289	MARSH SPA 105289	22-giu-16	04-ago-16	29-ago-16	1.223,99	-25		-25
306010	STUDIO ASSOC AVV MARCO TUPPONI DR GIUSEPPE DE M	24-giu-16	04-ago-16	14-ago-16	1.314,10	-10		-10
306232	RUSSO ALESSANDRO	30-giu-16	04-ago-16	10-ago-16	2.042,32	-6		-6
105289	MARSH SPA 105289	22-giu-16	04-ago-16	29-ago-16	1.440,00	-25		-25
105289	MARSH SPA 105289	22-giu-16	04-ago-16	29-ago-16	5.750,00	-25		-25
105289	MARSH SPA 105289	22-giu-16	04-ago-16	29-ago-16	1.881,01	-25		-25
105289	MARSH SPA 105289	22-giu-16	04-ago-16	29-ago-16	8.378,51	-25		-25
105289	MARSH SPA 105289	22-giu-16	04-ago-16	29-ago-16	3.800,00	-25		-25
306232	RUSSO ALESSANDRO	30-giu-16	04-ago-16	29-lug-16	2.930,93	6		6
108666	CISALPINA TOURS SPA 108666	31-mag-16	04-ago-16	31-lug-16	10.742,76	4		4
109765	ARTI GRAFICHE PEGASUS SRL 109765	16-giu-16	04-ago-16	11-ago-16	3.193,11	-7		-7
201851	S DI SOLUZIONI D'IMPRESA S R L 201851	04-lug-16	04-ago-16	04-ago-16	1.125,75	0		0
111916	ITALIAN QUALITY CATERING SRL 111916	14-lug-16	04-ago-16	14-ago-16	11.691,25	-10		-10
110664	ISTITUTO DI VIGILANZA DELL'URBE 110664	01-lug-16	04-ago-16	19-ago-16	20.051,88	-16		-16
202940	STUDIO DEL SORBO SRL 202940	07-lug-16	04-ago-16	07-ago-16	1.160,89	-3		-3
112093	SIMA RISTORAZIONE S R L 112093	11-lug-16	04-ago-16	11-ago-16	13.515,08	-7		-7
111818	STUDIO IMPRESA SRL	11-lug-16	04-ago-16	11-ago-16	3.757,60	-7		-7
109794	MICRELLI SERVICE SPA 109794	30-giu-16	04-ago-16	08-ago-16	27.022,25	-4		-4
111644	SO GEST IMPIANTI SRL 111644	04-lug-16	04-ago-16	04-ago-16	5.375,17	0		0
302968	TUPPONI MARCO 302968	10-giu-16	04-ago-16	25-giu-16	2.930,93	40		40
306067	ILARDI PIETRO 306067	24-lug-16	04-ago-16	31-ago-16	12.200,00	-27		-27
305954	TUNZIO FEDERICO 305954	27-giu-16	04-ago-16	27-lug-16	1.041,81	8		8
305033	CASUCCI GIOVANNI FRANCESCO 305033	04-lug-16	04-ago-16	08-ago-16	1.917,91	1		1

Allegato 7
Pagina 28 di 43

Attestazione dei tempi di pagamento

di cui all'art. 41 comma 1 del DL n° 66/2014, convertito con modificazioni dalla Legge 23 giugno 2014 n° 78

I MINISTERI VIGILANTI
HANNO APPROVATO

COME DA NOTE ALLEGATE

Cod. fornitore	Descrizione fornitore	Data fattura	Data pagamento	Data scadenza	Importo fattura	Data pagamento Data scadenza	Giorni di sospensione	Numero giorni ritardo effettivo
103966	UNIVERSAL MARKETING SRL 103966	07-giu-16	04-ago-16	13-ago-16	81.191,00	-9		-9
306265	SQUILLACE MARCO 306265	29-giu-16	04-ago-16	10-ago-16	843,40	-6		-6
203302	SOC EL C I IMPIANTI SRL 203302	30-giu-16	04-ago-16	07-ago-16	5.286,67	-3		-3
304913	LENCCI MICHELE 304913	13-giu-16	04-ago-16	13-lug-16	4.423,79	22		22
112041	DAIC INTERNATIONAL SRL	30-giu-16	04-ago-16	08-ago-16	11.160,20	-4		-4
109989	ISTAO ISTITUTO ADRIANO OLIVETTI 109989	04-lug-16	04-ago-16	14-ago-16	20.000,00	-10		-10
109090	INTERPLANNING SAS 109090	01-lug-16	04-ago-16	07-ago-16	5.227,27	-3		-3
108794	TILE EDIZIONI SRL 108794	07-lug-16	04-ago-16	07-ago-16	47.397,00	-3		-3
112050	TEGNO G F M S SRL 112050	30-giu-16	04-ago-16	06-ago-16	30.081,54	-4		-4
101272	INT LE MARM E MACCHINE CARRARA SPA 101272	30-giu-16	04-ago-16	06-ago-16	610,00	-4		-4
111634	ES COM DI ALESSANDRO DATTILO	07-lug-16	04-ago-16	08-ago-16	1.933,89	-4		-4
201851	S D I SOLUZIONI D'IMPRESA S R L 201851	04-lug-16	04-ago-16	11-ago-16	4.636,00	-7		-7
111643	DE TULLIO PARTNERS SRL 111643	01-lug-16	04-ago-16	11-ago-16	1.518,99	-7		-7
112057	STUDIO TORTA SPA 112057	29-giu-16	04-ago-16	11-ago-16	938,27	-7		-7
112015	RAI PUBBLICITA' SPA	31-mag-16	04-ago-16	14-ago-16	16.386,01	-10		-10
108666	CISALPINA TOURS SPA 108666	24-mag-16	04-ago-16	24-giu-16	790,56	41		41
108666	CISALPINA TOURS SPA 108666	24-mag-16	04-ago-16	24-giu-16	6.719,80	41		41
108666	CISALPINA TOURS SPA 108666	25-mag-16	04-ago-16	26-giu-16	788,00	40		40
108666	CISALPINA TOURS SPA 108666	28-apr-16	04-ago-16	03-giu-16	12.747,63	62		62
108666	CISALPINA TOURS SPA 108666	31-mar-16	04-ago-16	03-giu-16	1.168,42	62		62
111784	UNIVERSITA' DEGLI STUDI DI URBINO CARLO BO DIP TO	20-giu-16	05-ago-16	20-lug-16	6.295,20	16		16
111664	EVA GROUP SRL 111664	22-giu-16	05-ago-16	22-lug-16	4.880,00	14	18	1
306571	SPERDUTI ERMANNINO 306571	21-lug-16	05-ago-16	20-ago-16	10,50	-15		-15
306571	SPERDUTI ERMANNINO 306571	21-lug-16	05-ago-16	20-ago-16	36,00	-15		-15
304842	DE MARINIS GIUSEPPE 304842	24-giu-16	05-ago-16	26-lug-16	2.630,93	10		10
302958	TUPFONI MARCO 302958	27-giu-16	05-ago-16	26-lug-16	1.635,25	10		10
306238	FIorentino Paolo 306238	30-giu-16	05-ago-16	10-ago-16	1.933,59	-5		-5
111917	THE HUMAN TEAM DI STEFANIA SALA 111917	13-lug-16	05-ago-16	13-ago-16	2.640,08	-8		-8
102711	retitalia internazionale S p A ex ICE IT 102	02-ago-16	05-ago-16	01-set-16	162.396,88	-27		-27
111847	CLAN COMMUNICATION SRL 111847	13-lug-16	05-ago-16	15-ago-16	3.009,33	-10		-10
108189	CONDIM SPA 108189	30-giu-16	05-ago-16	11-ago-16	1.037,00	-9		-9
203326	LM COMMUNICATION SNC 203326	01-lug-16	05-ago-16	18-ago-16	4.512,78	-13		-13
112093	BLUSFERA EXPO MEDIA SRL 112093	30-giu-16	05-ago-16	17-ago-16	60.483,60	-12		-12
111955	BITNET 111955	08-lug-16	05-ago-16	11-ago-16	1.200,00	-9		-9
111655	RCS MEDIAGROUP SPA 111655	17-giu-16	22-ago-16	17-ago-16	5.764,80	5		5
107011	BT ITALIA SPA 107011	18-giu-16	22-ago-16	14-ago-16	6.542,14	8		8
112006	LF IMPIANTI 112006	30-giu-16	22-ago-16	11-ago-16	5.282,60	11		11
107011	BT ITALIA SPA 107011	16-giu-16	22-ago-16	14-ago-16	4.769,52	8		8
112073	SOLEIL 2000 EVENT COMMUNICATION 112073N	12-lug-16	22-ago-16	20-ago-16	1.244,40	2		2
202762	ROSSI SRL 202762	07-lug-16	22-ago-16	19-ago-16	717,79	3		3
108497	PROMO EST SRL 108497	27-lug-16	22-ago-16	29-ago-16	5.124,00	-7		-7
109842	EBSCO INFORMATION SERVICES SRL 109842	11-mag-16	22-ago-16	12-ago-16	501,19	10		10
111832	STUDIO AGUIARI SRL	13-lug-16	22-ago-16	21-ago-16	8.088,66	1		1
112073	SOLEIL 2000 EVENT COMMUNICATION 112073N	12-lug-16	22-ago-16	21-ago-16	1.244,40	1		1
111418	SOFTWAY SRL	30-giu-16	22-ago-16	30-lug-16	26.269,85	23		23
109844	INVENT SRL 109844	14-lug-16	22-ago-16	14-ago-16	3.108,83	8		8
111969	IBS ITALIA SRL 111968	20-mag-16	22-ago-16	20-ago-16	8.794,00	2		2
110718	MPR SRL 110718	25-giu-16	22-ago-16	20-ago-16	3.140,32	2		2
107786	INNOVA SRL 107786	14-lug-16	22-ago-16	18-ago-16	6.459,18	4		4
111820	ROSSI TRANSWORLD SRL 111820	30-giu-16	22-ago-16	18-ago-16	6.459,18	4		4
111701	MEDIO CREDITO ITALIANO SPA	03-lug-16	22-ago-16	04-ago-16	28.942,69	18	8	14
111446	GALA SPA	03-lug-16	22-ago-16	03-ago-16	28.942,69	19	6	14
100127	DHL GLOBAL FORWARDING SPA 100127	09-giu-16	22-ago-16	27-ago-16	1.271,54	-5		-5
108030	EUR TIMBRI DI GERACI STEFANIA 108030	10-mag-16	22-ago-16	11-ago-16	2.058,40	11		11
108530	EUR TIMBRI DI GERACI STEFANIA 108530	30-giu-16	22-ago-16	12-ago-16	265,20	10		10
105483	ITALARCHIVI SRL 105483	30-giu-16	22-ago-16	20-ago-16	4.047,96	2		2
107011	BT ITALIA SPA 107011	07-lug-16	22-ago-16	20-ago-16	1.891,15	2		2
111828	JOSA GHINI ASSOCIATI SRL 111828	07-lug-16	22-ago-16	15-ago-16	729,93	7		7
107011	BT ITALIA SPA 107011	07-lug-16	22-ago-16	20-ago-16	2.318,00	2		2
112100	AGENZIA DELLE DOGANE E DEI MONOPOLI 112100	28-giu-16	22-ago-16	18-ago-16	20.740,00	4		4
108090	GESTIONE SERVIZI INTEGRATI SRL 108090	30-giu-16	22-ago-16	15-ago-16	5.281,32	7		7
111616	CARLIER CONSULTING SAS di Carnevali Vincenzo e C	20-lug-16	22-ago-16	20-ago-16	1.654,45	2		2
102959	CEPRA SPA CENTRO PROMOZIONALE ACIMALL 102959	30-giu-16	22-ago-16	18-ago-16	46.118,00	4		4
110898	CONFARTIGIANI TERNI SERVIZI SRL 110898	14-lug-16	22-ago-16	18-ago-16	11.712,00	4		4
202235	DIVA ERIS INTERNATIONAL MKT CONSULTANT DI G M LU	12-lug-16	22-ago-16	18-ago-16	8.784,00	4		4
109008	OCTAGONA SRL 109008	13-lug-16	22-ago-16	21-ago-16	2.013,00	1		1
109842	EBSCO INFORMATION SERVICES SRL 109842	13-giu-16	22-ago-16	12-ago-16	30,60	10		10
111547	CAMPUS SRL	18-lug-16	22-ago-16	21-ago-16	12.078,00	1		1
111832	STUDIO AGUIARI SRL	18-lug-16	22-ago-16	21-ago-16	1.774,25	1		1
111847	CLAN COMMUNICATION SRL 111847	18-lug-16	22-ago-16	21-ago-16	2.710,47	1		1
111096	LEASYS SPA DIVISIONE SAVARENT 111096	16-giu-16	22-ago-16	31-lug-16	1.014,98	22		22
110369	CORBELLI ROBERTO 110369	01-lug-16	22-ago-16	13-ago-16	9.577,00	9		9
107956	TELECOM ITALIA SPA SEDE 107956	15-giu-16	23-ago-16	24-ago-16	3.719,11	-1		-1
109725	TECHINA ITALIA SRL 109725	30-giu-16	23-ago-16	18-ago-16	2.196,00	5		5
111644	SO GEST IMPIANTI SRL 111644	06-lug-16	23-ago-16	18-ago-16	307,44	5		5
110718	MPR SRL 110718	21-lug-16	23-ago-16	26-ago-16	3.934,50	-3		-3
111832	STUDIO AGUIARI SRL	01-lug-16	23-ago-16	10-ago-16	1.905,46	13		13
102711	retitalia internazionale S p A ex ICE IT 102	02-ago-16	23-ago-16	04-set-16	3.079,28	-12		-12
102711	retitalia internazionale S p A ex ICE IT 102	06-lug-16	23-ago-16	14-ago-16	6.318,39	9		9
203358	DIRECTA LAB SRL 203358	18-lug-16	23-ago-16	20-ago-16	23.424,00	3	33	1
102711	retitalia internazionale S p A ex ICE IT 102	06-lug-16	23-ago-16	05-ago-16	376,98	18		18
102711	retitalia internazionale S p A ex ICE IT 102	06-lug-16	23-ago-16	08-ago-16	254,98	15		15
102711	retitalia internazionale S p A ex ICE IT 102	02-ago-16	23-ago-16	04-set-16	2.086,20	-12		-12
102711	retitalia internazionale S p A ex ICE IT 102	02-ago-16	23-ago-16	04-set-16	4.953,20	-12		-12
102711	retitalia internazionale S p A ex ICE IT 102	02-ago-16	23-ago-16	04-set-16	9.905,18	-12		-12
102711	retitalia internazionale S p A ex ICE IT 102	02-ago-16	23-ago-16	04-set-16	17.949,86	-12		-12
102711	retitalia internazionale S p A ex ICE IT 102	06-lug-16	23-ago-16	05-ago-16	254,98	15		15
102711	retitalia internazionale S p A ex ICE IT 102	02-ago-16	23-ago-16	04-set-16	10.806,20	-12		-12
102711	retitalia internazionale S p A ex ICE IT 102	02-ago-16	23-ago-16	04-set-16	1.952,00	-12		-12

tu

Allegato 7
Pagina 29 di 43

Attestazione dei tempi di pagamento

di cui all'art. 41 comma 1 del DL n° 66/2014, convertito con modificazioni dalla Legge 23 giugno 2014 n° 69

I MINISTRI VIGILANTI
HANNO APPROVATO
COME DA NOTE ALLEGATE

Cod. fornitore	Descrizione fornitore	Data fattura	Data pagamento	Data scadenza	Importo fattura	Data pagamento Data scadenza	Giorni di sospensione	Numero giorni ritardo effettivo
102711	retitalia internazionale S p A ex ICE I T 102	02-ago-16	23-ago-16	04-set-16	730,78	-12		-12
102711	retitalia internazionale S p A ex ICE I T 102	02-ago-16	23-ago-16	04-set-16	3.675,86	-12		-12
102711	retitalia internazionale S p A ex ICE I T 102	02-ago-16	23-ago-16	04-set-16	3.500,19	-12		-12
105224	V BARBAGLI SRL 105224	23-lug-16	23-ago-16	06-ago-16	44,30	15		15
105224	V BARBAGLI SRL 105224	23-lug-16	23-ago-16	06-ago-16	29,64	15		15
110129	RSB PRO SRL	22-lug-16	23-ago-16	27-ago-16	22.326,00	-4		-4
102711	retitalia internazionale S p A ex ICE I T 102	02-ago-16	23-ago-16	03-set-16	254,99	-11		-11
102711	retitalia internazionale S p A ex ICE I T 102	06-lug-16	23-ago-16	11-ago-16	315,99	12		12
102711	retitalia internazionale S p A ex ICE I T 102	06-lug-16	23-ago-16	18-ago-16	315,99	5		5
102711	retitalia internazionale S p A ex ICE I T 102	06-lug-16	23-ago-16	09-ago-16	254,99	15		15
102711	retitalia internazionale S p A ex ICE I T 102	06-lug-16	23-ago-16	12-ago-16	193,99	11		11
102711	retitalia internazionale S p A ex ICE I T 102	06-lug-16	23-ago-16	08-ago-16	193,99	15		15
102711	retitalia internazionale S p A ex ICE I T 102	06-lug-16	23-ago-16	09-ago-16	376,99	15		15
102711	retitalia internazionale S p A ex ICE I T 102	06-lug-16	23-ago-16	11-ago-16	254,99	12		12
102711	retitalia internazionale S p A ex ICE I T 102	06-lug-16	23-ago-16	09-ago-16	193,99	15		15
102711	retitalia internazionale S p A ex ICE I T 102	06-lug-16	23-ago-16	11-ago-16	193,99	12		12
102711	retitalia internazionale S p A ex ICE I T 102	02-ago-16	23-ago-16	04-set-16	193,99	-12		-12
102711	retitalia internazionale S p A ex ICE I T 102	06-lug-16	23-ago-16	11-ago-16	193,99	12		12
102711	retitalia internazionale S p A ex ICE I T 102	02-ago-16	23-ago-16	04-set-16	5.806,26	-12		-12
106908	OCTAGONA SRL 106908	27-giu-16	23-ago-16	10-ago-16	2.007,21	13		13
102711	retitalia internazionale S p A ex ICE I T 102	02-ago-16	23-ago-16	04-set-16	67.824,68	-12		-12
112085	EZI S P A 112085	27-mag-16	23-ago-16	22-ago-16	3.263,50	1		1
100127	DHL GLOBAL FORWARDING SPA 100127	08-giu-16	23-ago-16	27-ago-16	216,35	-4		-4
111644	SO GEST IMPIANTI SRL 111644	12-lug-16	23-ago-16	12-ago-16	3.224,96	11		11
110718	MPR SRL 110718	15-lug-16	23-ago-16	22-ago-16	23.790,00	1		1
111618	STUDIO IMPRESA SRL	23-mag-16	23-ago-16	20-ago-16	2.628,00	3		3
203197	EPPICEOPLE di Emanuele Peres 203197	25-lug-16	24-ago-16	25-ago-16	1.342,00	-1		-1
305396	TAMBURINI BARBARA 305396	07-giu-16	24-ago-16	24-ago-16	2.562,98	0		0
305158	LIPARA AGATINO 305158	30-lug-16	24-ago-16	10-ago-16	7.096,40	14		14
111595	IC SOLUTIONS SPA	20-giu-16	24-ago-16	09-ago-16	32.208,00	15		15
109908	OCTAGONA SRL 109908	31-mag-16	24-ago-16	01-ago-16	43.620,00	23		23
101944	LANGUAGE CONSULTING CONGRESSI S R L 101944	27-lug-16	24-ago-16	27-ago-16	1.195,60	-3		-3
106896	CISALPINA TOURS SPA 106896	19-lug-16	24-ago-16	21-ago-16	3.447,96	3		3
103626	GALGANO FORMAZIONE SRL 103626	21-lug-16	24-ago-16	25-ago-16	1.100,00	-1		-1
201931	ECCO MEDIA 201931	28-lug-16	24-ago-16	28-ago-16	3.477,00	-4		-4
102914	CASIRAGHI CESARE SAS 102914	13-lug-16	24-ago-16	25-ago-16	3.172,00	-1		-1
110718	MPR SRL 110718	21-lug-16	24-ago-16	27-ago-16	53.064,61	-3		-3
104760	RIEMME SPA 104760	30-giu-16	26-ago-16	30-ago-16	6.100,00	-4		-4
111589	ORACLE ITALIA SRL	30-giu-16	26-ago-16	29-ago-16	86.646,83	-3		-3
110718	MPR SRL 110718	28-lug-16	26-ago-16	29-ago-16	4.514,00	-3		-3
111592	GRUPPO STAZI MARIANO	19-lug-16	26-ago-16	27-ago-16	2.257,00	-1		-1
106786	POSTEL SPA 106786	30-giu-16	26-ago-16	28-ago-16	238,18	-2		-2
112076	TELE SYSTEMS SRL	14-lug-16	26-ago-16	22-ago-16	1.698,20	4	18	1
111618	STUDIO IMPRESA SRL	28-lug-16	26-ago-16	27-ago-16	751,62	-1		-1
304969	BERTOLI GIUSEPPE 304969	11-mag-16	26-ago-16	10-giu-16	11.145,57	77		77
304968	BERTOLI GIUSEPPE 304968	24-feb-16	26-ago-16	25-mar-16	1.800,00	154		154
109477	ACTA LOGICA DI PROGETTO SRL 109477	25-lug-16	26-ago-16	25-ago-16	633,18	1		1
103996	IPI ISTITUTO PROMOT PER L'INDUSTRIA 103996	16-mag-16	26-ago-16	01-ago-16	38.064,00	25		25
111618	STUDIO IMPRESA SRL	28-lug-16	26-ago-16	28-ago-16	635,80	-2		-2
111618	STUDIO IMPRESA SRL	29-lug-16	26-ago-16	29-ago-16	939,40	-3		-3
300566	IAPADRE PASQUALE LELIO 300566	31-mar-16	26-ago-16	30-apr-16	3.100,00	118		118
102711	retitalia internazionale S p A ex ICE I T 102	08-lug-16	26-ago-16	22-ago-16	437,99	4		4
109090	GESTIONE SERVIZI INTEGRATI SRL 109090	28-lug-16	26-ago-16	27-ago-16	50,88	-1		-1
109090	GESTIONE SERVIZI INTEGRATI SRL 109090	31-lug-16	26-ago-16	30-ago-16	148,50	-4		-4
203277	CALENDARIA MOSTRE E CONGRESSI S R L	21-lug-16	26-ago-16	21-ago-16	1.220,00	5		5
110718	MPR SRL 110718	15-lug-16	26-ago-16	21-ago-16	2.263,10	5		5
109304	LOGISTICA AMBIENTALE SRL 109304	11-lug-16	26-ago-16	11-ago-16	152,50	19		19
112075	UNIVERSITA' LA SAPIENZA	22-lug-16	26-ago-16	22-ago-16	250,00	4		4
105786	POSTEL SPA 105786	30-giu-16	26-ago-16	28-ago-16	203,34	-2		-2
110718	MPR SRL 110718	28-lug-16	26-ago-16	29-ago-16	3.782,00	-3		-3
110718	MPR SRL 110718	29-lug-16	26-ago-16	29-ago-16	3.416,00	-3		-3
111628	ESTRA ENERGIE SRL 111628	27-lug-16	26-ago-16	31-ago-16	335,85	-5		-5
111628	ESTRA ENERGIE SRL 111628	27-lug-16	26-ago-16	31-ago-16	120,35	-5		-5
111664	AZIENDA USL ROMA D	15-lug-16	26-ago-16	18-ago-16	20,58	8		8
201586	TOTAL ERG SPA 201586	30-giu-16	26-ago-16	28-ago-16	100,00	-2		-2
111991	CDI MANAGER 111991	08-giu-16	26-ago-16	19-ago-16	29.280,00	7		7
109212	QUIGROUP SPA 109212	15-giu-16	29-ago-16	31-ago-16	795,22	-2		-2
203057	TRENDIB T S A S 203057	27-giu-16	29-ago-16	30-giu-16	9.978,38	60	49	11
112085	PIELLE S R L 112085	15-lug-16	29-ago-16	15-ago-16	46.983,42	14	38	7
109212	QUIGROUP SPA 109212	21-lug-16	29-ago-16	27-ago-16	21.303,36	2		2
100117	IL SOLE 24 ORE S P A 100117	30-giu-16	29-ago-16	31-ago-16	46.270,00	-2		-2
100945	LITOGF SRL 100945	22-lug-16	29-ago-16	31-ago-16	3.782,00	-2		-2
100117	IL SOLE 24 ORE S P A 100117	30-giu-16	29-ago-16	31-ago-16	46.270,00	-2		-2
100117	IL SOLE 24 ORE S P A 100117	30-giu-16	29-ago-16	31-ago-16	12.444,00	-2		-2
111996	AGORA SRL 111996	22-lug-16	29-ago-16	31-ago-16	44.836,00	-2		-2
109765	ARTI GRAFICHE PEGASUS SRL 109765	23-giu-16	29-ago-16	31-ago-16	122,00	-2		-2
109281	C G T ELETTRONICA SPA 109281	20-giu-16	29-ago-16	31-ago-16	3.064,08	-2		-2
112034	SMART SRL 112034	27-lug-16	29-ago-16	27-ago-16	18.300,00	2		2
203057	TRENDIB T S A S 203057	27-giu-16	29-ago-16	27-giu-16	443,67	63		63
202940	STUDIO DEL SORBO SRL 202940	17-giu-16	29-ago-16	17-lug-16	2.127,40	43		43
110718	MPR SRL 110718	28-lug-16	29-ago-16		13.871,40			
110723	TELECONSUS SRL 110723	20-lug-16	29-ago-16	31-ago-16	1.464,00	-2		-2
108234	KPNQWEST ITALIA SPA 108234	27-lug-16	29-ago-16	31-ago-16	483,12	-2		-2
110842	CEGEKA SPA EX BRAIN FORCE 110842	28-lug-16	29-ago-16	28-ago-16	11.945,02	1		1
109080	INTERPLANNING SAS 109080	30-lug-16	29-ago-16	31-ago-16	4.411,95	-2		-2
109765	ARTI GRAFICHE PEGASUS SRL 109765	23-giu-16	29-ago-16	31-ago-16	360,40	-2		-2
109765	ARTI GRAFICHE PEGASUS SRL 109765	23-giu-16	29-ago-16	31-ago-16	694,75	-2		-2
109765	ARTI GRAFICHE PEGASUS SRL 109765	23-giu-16	29-ago-16	31-ago-16	932,10	-2		-2
109765	ARTI GRAFICHE PEGASUS SRL 109765	23-giu-16	29-ago-16	31-ago-16	701,50	-2		-2

Allegato 7
Pagina 30 di 43

Attestazione dei tempi di pagamento

di cui all'art. 41 comma 1 del DL n° 66/2014, convertito con modificazioni dalla Legge 23 giugno 2014 n° 74

I MINISTRI VIGILANTI
HANNO APPROVATO

COMANDA NOTE ALLEGATE

Cod. fornitore	Descrizione fornitore	Data fattura	Data pagamento	Data scadenza	Importo fattura	Data pagamento Data scadenza	Giorni di sospensione	Numero giorni ritardo effettivo
109765	ARTI GRAFICHE PEGASUS SRL 109765	23-giu-16	29-ago-16	31-ago-16	701,50		-2	-2
109666	CISALPINA TOURS SPA 109666	26-mag-16	30-ago-16	01-lug-16	1.134,00		60	60
109666	CISALPINA TOURS SPA 109666	25-mag-16	30-ago-16	30-giu-16	837,00		61	61
109666	CISALPINA TOURS SPA 109666	06-giu-16	30-ago-16	10-lug-16	1.630,00		51	51
306371	PALAZZI ROSSI SIMONE	27-lug-16	30-ago-16	26-ago-16	976,98		4	4
306371	PALAZZI ROSSI SIMONE	27-lug-16	30-ago-16	26-ago-16	1.953,95		4	4
111701	MEDIOCREDITO ITALIANO SPA	01-ago-16	30-ago-16	31-ago-16	37.283,77		-1	-1
111701	MEDIOCREDITO ITALIANO SPA	01-ago-16	30-ago-16	31-ago-16	4,92		-1	-1
164471	TIBURTINI SRL 104471	19-ago-16	30-ago-16	31-ago-16	23.212,80		-1	-1
112096	CNA SERVIZI BOLOGNA SCRL 112096	22-ago-16	30-ago-16	02-set-16	536,90		-3	-3
110420	RICOH ITALIA SRL	07-lug-16	30-ago-16	31-ago-16	2.033,22		-1	-1
110420	RICOH ITALIA SRL	07-lug-16	30-ago-16	31-ago-16	36.197,00		-1	-1
111446	GALA SPA	01-ago-16	30-ago-16	02-set-16	4,92		-3	-3
111446	GALA SPA	01-ago-16	30-ago-16	02-set-16	37.283,77		-3	-3
109336	FILIPPETTI SPA 109336	30-giu-16	30-ago-16	31-ago-16	14.907,64		-1	-1
111096	LEASYS SPA DIVISIONE SAVARENT 111096	28-giu-16	30-ago-16	31-ago-16	12,20		-1	-1
112067	AZIENDA SANITARIA LOCALE ROMA 2 112067	20-giu-16	30-ago-16	31-ago-16	41,32		-1	-1
112067	AZIENDA SANITARIA LOCALE ROMA 2 112067	20-giu-16	30-ago-16	31-ago-16	20,96		-1	-1
112031	CESANAMEDIA SRL 112031	01-lug-16	30-ago-16	01-set-16	5.490,00		-2	-2
109666	CISALPINA TOURS SPA 109666	31-mag-16	30-ago-16	31-lug-16	1.581,12		30	30
109666	CISALPINA TOURS SPA 109666	24-mag-16	30-ago-16	16-lug-16	557,28		51	51
306286	LONGHI GIACOMO	30-apr-16	30-ago-16	30-mag-16	4.000,00		92	92
306323	FATTORI UMBERTO MARIA	30-apr-16	30-ago-16	30-mag-16	2.500,00		92	92
306242	BURGIO ANGELA 306242	29-ago-16	30-ago-16	28-ago-16	43,10		2	2
111795	NOVAGRI SRL	30-lug-16	30-ago-16	31-ago-16	977,22		-1	-1
112043	SAP SRL 112043	01-ago-16	30-ago-16	01-set-16	3.660,00		-2	-2
109666	CISALPINA TOURS SPA 109666	31-mag-16	30-ago-16	14-lug-16	287,28		47	47
109666	CISALPINA TOURS SPA 109666	26-mag-16	30-ago-16	01-lug-16	948,24		60	60
100117	IL SOLE 24 ORE S.P.A. 100117	22-giu-16	31-ago-16	31-ago-16	27.816,00		0	0
102005	EDICONSULT INTERNAZIONALE SRL 102005	04-lug-16	01-set-16	04-set-16	16.021,04		-3	-3
106533	GRIMALDI IMPIANTI SNC 106533	07-lug-16	01-set-16	02-set-16	2.278,98		-1	-1
306372	GALLO MARIA GIOVANNA 306372	01-ago-16	01-set-16	31-ago-16	210,00		1	1
100950	COMUNE DI ROMA II DIPARTIMENTO UO CONTRAVVENZI	27-lug-16	01-set-16	26-ago-16	12,30		6	6
108189	CONDIM SPA 108189	29-lug-16	01-set-16	09-set-16	1.037,00		-8	-8
112069	LEFTELDT SRL	29-lug-16	01-set-16	01-set-16	24.400,00		0	0
109908	OCTAGONA SRL 109908	29-lug-16	01-set-16	03-set-16	1.476,20		-2	-2
107956	TELECOM ITALIA SPA SEDE 107956	14-apr-16	01-set-16	26-giu-16	4.412,61		87	87
203325	ALITALIA SRL	20-lug-16	01-set-16	02-set-16	10.980,00		-1	-1
109666	CISALPINA TOURS SPA 109666	17-giu-16	02-set-16	21-lug-16	1.058,46		43	43
109666	CISALPINA TOURS SPA 109666	17-giu-16	02-set-16	31-lug-16	1.376,69		33	33
109666	CISALPINA TOURS SPA 109666	07-giu-16	02-set-16	17-lug-16	8.104,32		47	47
203383	INTRADO SRL 203383	31-ago-16	02-set-16	30-set-16	24.400,00		-28	-28
109666	CISALPINA TOURS SPA 109666	25-apr-16	02-set-16	29-giu-16	1.434,90		66	66
110718	MPR SRL 110718	28-lug-16	02-set-16	08-set-16	3.599,00		-6	-6
203328	L.M.COMUNICATIONS SNC 203328	01-ago-16	02-set-16	06-set-16	4.135,90		-6	-6
111762	NEW BUSINESS MEDIA SRL	16-lug-16	02-set-16	04-set-16	42.790,00		-2	-2
109666	CISALPINA TOURS SPA 109666	17-giu-16	02-set-16	31-lug-16	7.686,86		33	33
109666	CISALPINA TOURS SPA 109666	17-giu-16	02-set-16	30-lug-16	1.081,80		34	34
109666	CISALPINA TOURS SPA 109666	17-giu-16	02-set-16	12-ago-16	5.389,20		21	21
109666	CISALPINA TOURS SPA 109666	16-giu-16	02-set-16	05-ago-16	2.549,80		28	28
109666	CISALPINA TOURS SPA 109666	12-giu-16	02-set-16	14-ago-16	1.247,40		19	19
109622	POLITECNICO DI MILANO CENTRO METID 109622	05-lug-16	02-set-16	31-ago-16	82.452,00		2	2
109622	POLITECNICO DI MILANO CENTRO METID 109622	05-lug-16	02-set-16	31-ago-16	13.908,00		2	2
107011	BT ITALIA SPA 107011	11-lug-16	05-set-16	09-set-16	7.717,50		-4	-4
107011	BT ITALIA SPA 107011	11-lug-16	05-set-16	09-set-16	4.769,52		-4	-4
306870	MANTELLI MARCELLO 306870	17-lug-16	05-set-16	21-ago-16	2.289,82		15	15
306349	SCAGLIETTI MATTEO 306349	06-lug-16	05-set-16	10-ago-16	976,98		26	26
109090	GESTIONE SERVIZI INTEGRATI SRL 109090	31-lug-16	05-set-16	09-set-16	385,91		-4	-4
110564	ISTITUTO DI VIGILANZA DELL'URBE 110564	01-ago-16	05-set-16	31-ago-16	20.690,91		5	5
109212	QUIGROUP SPA 109212	05-ago-16	05-set-16	05-set-16	326,04		0	0
109090	GESTIONE SERVIZI INTEGRATI SRL 109090	31-lug-16	05-set-16	09-set-16	704,00		-4	-4
112088	BLACKLEMON SRL 112088	27-lug-16	05-set-16	09-set-16	24.034,00		-4	-4
112005	IF IMPIANTI 112005	29-lug-16	05-set-16	09-set-16	976,00		-4	-4
112005	IF IMPIANTI 112005	29-lug-16	05-set-16	09-set-16	5.540,73		-4	-4
109666	CISALPINA TOURS SPA 109666	19-giu-16	05-set-16	22-lug-16	1.403,99		48	48
104967	CARLSON WAGONLIT ITALIA SRL 104967	24-giu-16	05-set-16	12-ago-16	183,27		25	25
109666	CISALPINA TOURS SPA 109666	17-giu-16	05-set-16	02-ago-16	6.608,08		35	35
109666	CISALPINA TOURS SPA 109666	17-giu-16	05-set-16	10-ago-16	4.008,40		27	27
109666	CISALPINA TOURS SPA 109666	19-giu-16	05-set-16	23-lug-16	778,14		45	45
104967	CARLSON WAGONLIT ITALIA SRL 104967	24-giu-16	05-set-16	02-set-16	468,99		4	4
104967	CARLSON WAGONLIT ITALIA SRL 104967	24-giu-16	05-set-16	29-ago-16	304,87		8	8
306108	GENTILI RICCARDO 306108	26-lug-16	05-set-16	21-set-16	5.055,44		-15	-15
109908	OCTAGONA SRL 109908	30-giu-16	05-set-16	28-ago-16	3.558,47		9	9
306160	MANNI ARIANNA 306160	11-lug-16	05-set-16	11-lug-16	3.679,52		57	57
306150	MANNI ARIANNA 306150	11-lug-16	05-set-16	11-ago-16	4.312,92		26	26
109666	CISALPINA TOURS SPA 109666	31-mag-16	05-set-16	03-set-16	954,73		3	3
109666	CISALPINA TOURS SPA 109666	22-giu-16	05-set-16	01-ago-16	2.707,67		36	36
203374	KASSIOPEA GROUP SRL 203374	10-ago-16	07-set-16	09-set-16	40.195,34		-2	-2
111684	AZIENDA USL ROMA D	03-ago-16	08-set-16	02-set-16	20,66		6	6
111808	MULTI CONSULT SRL	31-mag-16	08-set-16	05-ott-16	26.352,00		-27	-27
203384	AZIENDA SANITARIA LOCALE BRINDISI	18-lug-16	08-set-16	16-set-16	54,00		-8	-8
112015	RAI PUBBLICITA SPA	30-giu-16	08-set-16	13-set-16	16.385,01		-4	-4
111855	BONUCCHI ASSOCIATI SRL	01-ago-16	09-set-16	15-set-16	3.660,00		-6	-6
110718	MPR SRL 110718	01-ago-16	09-set-16	24-set-16	13.670,10		-15	-15
111820	ROSSI TRANSWORLD SRL 111820	31-lug-16	09-set-16	10-set-16	4.617,37		-1	-1
306325	CISTERNINO CHRISTIAN 306325	06-lug-16	09-set-16	10-ago-16	1.327,13		30	30
306234	MANNUCCI MICHELE 306234	02-lug-16	09-set-16	10-ago-16	1.951,33		30	30
111820	ROSSI TRANSWORLD SRL 111820	31-lug-16	09-set-16	08-set-16	6.614,07		1	1
107296	PROMETEIA SPA 107296	30-apr-16	09-set-16	30-mag-16	536,60		102	102

Allegato 7
Pagina 31 di 43

Attestazione dei tempi di pagamento

di cui all'art. 41 comma 1 del DL n° 65/2014, convertito con modificazioni dalla Legge 23 giugno 2009 n° 89

I MINISTRI VIGILANTI
HANNO APPROVATO
COME DA NOTE ALLEGATE

Cod. fornitore	Descrizione fornitore	Data fattura	Data pagamento	Data scadenza	Importo fattura	Data pagamento Data scadenza	Giorni di sospensione	Numero giorni ritardo effettivo
107296	PROMETEIA SPA 107296	30-apr-16	09-set-16	30-mag-16	66,88	102		102
306322	ASSOGNA CHIARA 306322	08-set-16	09-set-16	08-ott-16	187,50	-29		-29
306361	ROSATELLA GIORGIA 306361	08-set-16	09-set-16	08-ott-16	187,50	-29		-29
112115	NOVEA ARCHITETTURE S R L 112115	02-set-16	09-set-16	05-ott-16	38.430,00	-27		-27
100784	MIORELLI SERVICE SPA 109794	31-lug-16	09-set-16	09-set-16	27.022,26	0		0
100900	GESTIONE SERVIZI INTEGRATI SRL 109050	31-lug-16	09-set-16	10-set-16	18,73	-1		-1
304351	GIARDINA GIUSEPPE 306351	12-lug-16	09-set-16	12-lug-16	1.126,32	59		59
306325	CISTERNINO CHRISTIAN 306325	08-lug-16	09-set-16	10-ago-16	1.998,95	30		30
107956	TELECOM ITALIA SPA SEDE 107956	05-ago-16	12-set-16	18-set-16	113,54	-6		-6
107956	TELECOM ITALIA SPA SEDE 107956	05-ago-16	12-set-16	18-set-16	79,41	-6		-6
107956	TELECOM ITALIA SPA SEDE 107956	05-ago-16	12-set-16	18-set-16	112,78	-6		-6
107956	TELECOM ITALIA SPA SEDE 107956	05-ago-16	12-set-16	18-set-16	134,08	-6		-6
102711	retitalia internazionale S p A ex ICE IT 102	02-ago-16	12-set-16	21-set-16	183,66	-9		-9
102711	retitalia internazionale S p A ex ICE IT 102	02-ago-16	12-set-16	02-set-16	193,98	10		10
102711	retitalia internazionale S p A ex ICE IT 102	02-ago-16	12-set-16	17-set-16	254,98	-5		-5
102711	retitalia internazionale S p A ex ICE IT 102	02-ago-16	12-set-16	21-set-16	315,98	-9		-9
112114	L G EXPRESS SNC 112114	29-lug-16	12-set-16	06-set-16	549,00	7	17	0
102711	retitalia internazionale S p A ex ICE IT 102	02-ago-16	12-set-16	30-set-16	6.203,70	-18		-18
102711	retitalia internazionale S p A ex ICE IT 102	07-set-16	12-set-16	09-ott-16	1.134,60	-26		-26
102711	retitalia internazionale S p A ex ICE IT 102	02-ago-16	12-set-16	21-set-16	665,12	-9		-9
102711	retitalia internazionale S p A ex ICE IT 102	02-ago-16	12-set-16	07-set-16	254,98	5		5
102711	retitalia internazionale S p A ex ICE IT 102	02-ago-16	12-set-16	21-set-16	378,99	-9		-9
102711	retitalia internazionale S p A ex ICE IT 102	02-ago-16	12-set-16	03-set-16	17.481,89	9		9
102711	retitalia internazionale S p A ex ICE IT 102	02-ago-16	12-set-16	03-set-16	6.433,06	9		9
102711	retitalia internazionale S p A ex ICE IT 102	02-ago-16	12-set-16	03-set-16	183,98	9		9
102711	retitalia internazionale S p A ex ICE IT 102	02-ago-16	12-set-16	21-set-16	315,98	-9		-9
102711	retitalia internazionale S p A ex ICE IT 102	07-set-16	12-set-16	09-ott-16	5.006,89	-27		-27
102711	retitalia internazionale S p A ex ICE IT 102	07-set-16	12-set-16	09-ott-16	2.243,58	-27		-27
102711	retitalia internazionale S p A ex ICE IT 102	07-set-16	12-set-16	09-ott-16	3.919,85	-26		-26
102711	retitalia internazionale S p A ex ICE IT 102	07-set-16	12-set-16	09-ott-16	2.816,99	-26		-26
102711	retitalia internazionale S p A ex ICE IT 102	07-set-16	12-set-16	08-ott-16	6.316,39	-28		-28
102711	retitalia internazionale S p A ex ICE IT 102	07-set-16	12-set-16	09-ott-16	1.236,30	-27		-27
102711	retitalia internazionale S p A ex ICE IT 102	02-ago-16	12-set-16	28-set-16	315,98	-16		-16
102581	ENOTECA DI SIENA 102581	29-ago-16	12-set-16	15-set-16	90.280,00	-3		-3
102711	retitalia internazionale S p A ex ICE IT 102	02-ago-16	12-set-16	21-set-16	254,99	-6		-6
102711	retitalia internazionale S p A ex ICE IT 102	02-ago-16	12-set-16	04-set-16	3.912,84	8		8
102711	retitalia internazionale S p A ex ICE IT 102	02-ago-16	12-set-16	03-set-16	1.633,56	9		9
107956	TELECOM ITALIA SPA SEDE 107956	05-ago-16	12-set-16	18-set-16	112,14	-6		-6
201851	S D I SOLUZIONI D'IMPRESA S R L 201851	04-lug-16	14-set-16	10-ago-16	8.320,40	35		35
203377	CENTRO SERVIZI PER LE IMPRESE CCGIA CAGLIARI 20337	16-lug-16	14-set-16	21-ago-16	17.873,00	24		24
306351	LORIENTE SAMUELE	07-set-16	14-set-16	07-ott-16	240,00	-23		-23
306954	TUNZIO FEDERICO 305954	18-lug-16	14-set-16	19-lug-16	2.129,83	57		57
306361	PASSINA VASCO 306361	16-lug-16	14-set-16	18-set-16	1.860,00	-4		-4
201851	S D I SOLUZIONI D'IMPRESA S R L 201851	04-lug-16	14-set-16	10-ago-16	2.107,80	35		35
201550	TOTAL ERG SPA 201550	31-lug-16	15-set-16	16-set-16	260,00	-1		-1
104987	CARLSON WAGONLIT ITALIA SRL 104987	24-giu-16	15-set-16	07-set-16	32,41	5		5
104987	CARLSON WAGONLIT ITALIA SRL 104987	12-gen-16	15-set-16	12-mar-16	15.231,48	187		187
111655	RCS MEDIAGROUP SPA 111655	26-lug-16	15-set-16	26-set-16	241.690,00	-11		-11
104987	CARLSON WAGONLIT ITALIA SRL 104987	24-giu-16	15-set-16	07-set-16	18,94	8		8
102307	CONSORZIO MIB SCHOOL OF MANAGEMENT 102307	09-ago-16	15-set-16	22-set-16	44.400,00	-7		-7
112059	MPS CartaMONTEPASCHI Presidente 112059	31-mar-16	16-set-16	30-apr-16	419,12	139		139
112059	MPS CartaMONTEPASCHI Presidente 112059	31-mar-16	16-set-16	30-lug-16	411,03	78		78
306304	CECCARELLI SILVESTRI STUDIO LEGALE ASSOCIATO 3	13-giu-16	16-set-16	13-set-16	4.129,09	3		3
111979	TELEPASS SPA	23-apr-16	16-set-16	03-mag-16	5,04	136		136
108462	AUTOSTRADE PER L'ITALIA SPA 108462	23-apr-16	16-set-16	03-mag-16	72,90	136		136
112059	MPS CartaMONTEPASCHI Presidente 112059	30-apr-16	16-set-16	30-mag-16	996,62	109		109
110074	PRAGMA SRL 110074	01-ago-16	19-set-16	22-set-16	17.781,50	-3		-3
111847	CLAN COMMUNICATION SRL 111847	17-ago-16	19-set-16	23-set-16	2.710,47	-4		-4
306344	GRAZIANI FABRIZIO 306344	31-ago-16	19-set-16	30-set-16	1.341,12	-11		-11
110634	MEDIATOUCH 2000 SRL 110634	25-lug-16	19-set-16	10-set-16	5.368,00	9		9
104967	CARLSON WAGONLIT ITALIA SRL 104967	15-lug-16	19-set-16	15-set-16	2.108,16	370		370
109842	EBSCO INFORMATION SERVICES SRL 109842	11-mag-16	19-set-16	10-giu-16	331,60	101	124	6
111964	EVA GROUP SRL 111964	23-giu-16	19-set-16	30-lug-16	13.542,00	51	59	5
111790	FATA INFORMATICA SRL	28-lug-16	19-set-16	05-set-16	5.215,50	14		14
302068	TUPPONI MARCO 302989	04-lug-16	19-set-16	10-ago-16	2.998,81	40		40
305033	CASUCCI GIOVANNI FRANCESCO 305033	19-lug-16	19-set-16	21-ago-16	2.250,16	29		29
111591	ALLOS SRL	29-lug-16	19-set-16	13-set-16	9.455,00	5		5
306309	PAONE FABIO 306309	14-lug-16	19-set-16	13-ago-16	4.698,31	37		37
306304	CECCARELLI SILVESTRI STUDIO LEGALE ASSOCIATO 3	01-set-16	19-set-16	30-set-16	4.284,04	-11		-11
104967	CARLSON WAGONLIT ITALIA SRL 104967	27-ott-15	19-set-16	27-dic-15	18.260,28	267		267
106336	FILIPPETTI SPA 106336	26-lug-16	19-set-16	12-set-16	6.947,50	7		7
106336	FILIPPETTI SPA 106336	08-ago-16	19-set-16	12-set-16	6.947,50	7		7
109842	EBSCO INFORMATION SERVICES SRL 109842	11-mag-16	19-set-16	19-set-16	151,64	0		0
200548	G H I 200548	28-mag-16	19-set-16	25-set-16	1.260,00	-6		-6
100895	ENEL SERVIZIO ELETTRICO SPA 100895	12-ago-16	19-set-16	23-set-16	62,28	-4		-4
111847	CLAN COMMUNICATION SRL 111847	12-ago-16	19-set-16	22-set-16	3.009,33	-3		-3
104478	SICURCENTER SRL 104478	12-mag-09	20-set-16	06-giu-16	20.400,00	109		109
108666	CISALPINA TOURS SPA 108666	24-giu-16	20-set-16	24-lug-16	77,78	58	45	12
108642	EBSCO INFORMATION SERVICES SRL 108642	13-mag-16	20-set-16	18-lug-16	141,79	84	118	7
104478	SICURCENTER SRL 104478	20-set-16	20-set-16	20-ott-16	2.997,26	-30		-30
100117	IL SOLE 24 ORE S P A 100117	22-giu-16	20-set-16	31-ago-16	201.300,00	20		20
102640	AEM G RECCHIA S R L 102640	02-ago-16	20-set-16	05-ott-16	4.201,81	-15		-15
112115	NOVEA ARCHITETTURE S R L 112115	08-set-16	20-set-16	15-ott-16	89.670,00	-25		-25
111547	CAMPUS SRL	29-lug-16	20-set-16	25-set-16	1.051,64	-5		-5
109212	QUIGROUP SPA 109212	17-ago-16	21-set-16	24-set-16	19.220,36	-3		-3
203057	TREND IB T S A S 203057	01-ago-16	21-set-16	21-set-16	15.160,51	0		0
104967	CARLSON WAGONLIT ITALIA SRL 104967	19-feb-15	21-set-16	19-apr-15	1.699,70	521		521
110824	SIMONE MICHELI ARCHITECTURAL HERO SRL 110824	01-lug-16	21-set-16	25-set-16	12.200,00	-4		-4
203376	PROMOCAMERA AZIENDA SPECIALE CCGIA SASSARI 20337	03-ago-16	21-set-16	30-set-16	17.873,00	-9		-9

Allegato 7
Pagina 32 di 43

Attestazione dei tempi di pagamento

di cui all'art. 41 comma 1 del DL n° 66/2014, convertito con modificazioni dalla Legge 23 giugno 2014 n° 74

I MINISTRI VIGILANTI
HANNO APPROVATO
COME DA NOTE ALLEGATE

Cod. fornitore	Descrizione fornitore	Data fattura	Data pagamento	Data scadenza	Importo fattura	Data pagamento Data scadenza	Giorni di sospensione	Numero giorni ritardo effettivo
102922	ENTE AUTONOMO FIERE DI VERONA 102922	03-ago-16	21-set-16	03-set-16	640.731,62	16	41	8
306286	BREDARIOL EVA 306286	18-lug-16	21-set-16	17-ago-16	2.442,44	35		35
108666	CISALPINA TOURS SPA 108666	20-gen-16	21-set-16	20-mar-16	13.566,00	185		185
306234	MANNUCCI MICHELE 306234	10-lug-16	21-set-16	17-ago-16	1.681,04	35		35
306215	MIRAGLIA FULVIO GIAN MARIA 306215	19-lug-16	21-set-16	21-ago-16	4.637,60	31		31
102711	retitalia internazionale S.p.A. ex ICE I T 102	07-set-16	22-set-16	20-ott-16	162.386,98	-28		-28
109090	GESTIONE SERVIZI INTEGRATI SRL 109090	31-lug-16	22-set-16	30-set-16	541,76	-8		-8
111823	FUJITSU TECHNOLOGY SOLUTIONS SPA	08-lug-16	23-set-16	30-set-16	98.673,60	-7		-7
103745	COOPIT 103745	29-lug-16	23-set-16	29-set-16	3.037,90	-6		-6
111590	SAP ITALIA SPA	29-mar-16	23-set-16	28-set-16	27.377,08	-5		-5
111590	SAP ITALIA SPA	29-gen-16	23-set-16	28-set-16	37.736,64	-5		-5
110420	RICOH ITALIA SRL	28-lug-16	23-set-16	27-set-16	10.729,03	-4		-4
108666	CISALPINA TOURS SPA 108666	01-lug-16	23-set-16	02-set-16	10.594,80	21		21
201931	ECHO MEDIA 201931	30-ago-16	23-set-16	29-set-16	3.477,00	-6		-6
108666	CISALPINA TOURS SPA 108666	19-giu-16	23-set-16	10-ago-16	10.345,99	44		44
109151	RONLUCCI PARTNERS 109151	24-mag-16	23-set-16	25-set-16	43.920,00	2		2
104967	CARLSON WAGONLIT ITALIA SRL 104967	24-giu-16	23-set-16	14-set-16	207,75	9		9
109639	KONE SPA 109639	26-ago-16	23-set-16	27-set-16	447,34	-4		-4
108666	CISALPINA TOURS SPA 108666	16-giu-16	23-set-16	23-set-16	9.602,28	0		0
108497	PROMO EST SRL 108497	31-ago-16	23-set-16	30-set-16	3.365,50	-7		-7
108666	CISALPINA TOURS SPA 108666	25-lug-16	23-set-16	01-set-16	21.132,43	22		22
109693	CISALPINA TOURS SPA 109693	19-lug-16	23-set-16	21-ago-16	26.501,20	33		33
108666	CISALPINA TOURS SPA 108666	03-lug-16	23-set-16	21-ago-16	324,00	33		33
110013	ASSOSPORT CENTRO SERVIZI SRL 110013	29-lug-16	23-set-16	29-set-16	34.160,00	-6		-6
100117	IL SOLE 24 ORE S.P.A. 100117	19-lug-16	27-set-16	30-set-16	48.270,00	-3		-3
109693	CISALPINA TOURS SPA 109693	22-giu-16	27-set-16	05-ago-16	14.654,00	63		63
110718	MPR SRL 110718	29-ago-16	27-set-16	30-set-16	3.416,00	-3		-3
110718	MPR SRL 110718	28-lug-16	27-set-16	30-set-16	3.904,00	-3		-3
107296	PROMETEIA SPA 107296	23-ago-16	27-set-16	30-set-16	1.072,50	-3		-3
108666	CISALPINA TOURS SPA 108666	29-feb-16	27-set-16	15-mag-16	9.034,41	135		135
101080	WOLTERS KLUWER ITALIA SRL ex IPSCA 101080	30-giu-16	27-set-16	30-set-16	3.415,85	-3		-3
111972	ALTRO SITO SAS di Pucci Andrea e C 111972	30-ago-16	27-set-16	30-set-16	13.908,00	-3		-3
107296	PROMETEIA SPA 107296	23-ago-16	27-set-16	30-set-16	602,68	-3		-3
107296	PROMETEIA SPA 107296	23-ago-16	27-set-16	30-set-16	1.068,72	-3		-3
107296	PROMETEIA SPA 107296	23-ago-16	27-set-16	30-set-16	939,40	-3		-3
100127	DHL GLOBAL FORWARDING SPA 100127	04-lug-16	27-set-16	30-set-16	379,15	-3		-3
110718	MPR SRL 110718	29-ago-16	27-set-16	30-set-16	3.588,00	-3		-3
110718	MPR SRL 110718	29-ago-16	27-set-16	30-set-16	3.752,00	-3		-3
100127	DHL GLOBAL FORWARDING SPA 100127	04-lug-16	27-set-16	30-set-16	37,78	-3		-3
110718	MPR SRL 110718	29-ago-16	27-set-16	30-set-16	3.904,00	-3		-3
109765	ARTI GRAFICHE PEGASUS SRL 109765	15-lug-16	27-set-16	30-set-16	1.952,00	-3		-3
109765	ARTI GRAFICHE PEGASUS SRL 109765	15-lug-16	27-set-16	30-set-16	1.293,20	-3		-3
111096	LEASYS SPA DIVISIONE SAVARENT 111096	14-lug-16	28-set-16	30-set-16	1.014,98	-2		-2
203383	INTRADO SRL 203383	26-set-16	28-set-16	25-ott-16	38.064,00	-27		-27
108666	CISALPINA TOURS SPA 108666	10-giu-16	28-set-16	08-ago-16	25.695,20	61		61
111701	MEDIOCREDITO ITALIANO SPA	10-ago-16	28-set-16	09-set-16	7.690,73	19		19
111701	MEDIOCREDITO ITALIANO SPA	02-set-16	28-set-16	02-ott-16	54.990,99	-4		-4
306310	LIBERATORE FULVIO 306310	15-lug-16	28-set-16	18-ago-16	2.493,19	41		41
106786	POSTEL SPA 106786	30-lug-16	28-set-16	30-set-16	204,14	-2		-2
106786	POSTEL SPA 106786	31-lug-16	28-set-16	30-set-16	805,69	-2		-2
112039	LEONARDO SPA 112039	04-ago-16	28-set-16	04-ott-16	13.849,72	-6		-6
111994	EDICOLA MIRA SAS DI SCIFONI GIANLUCA 111994	31-lug-16	28-set-16	29-set-16	401,00	-1		-1
306560	LAI GIANFRANCO 306560	11-lug-16	28-set-16	11-ago-16	2.253,11	48		48
108666	CISALPINA TOURS SPA 108666	01-ago-16	28-set-16	05-ott-16	2.699,97	-8		-8
111446	GALA SPA	02-set-16	28-set-16	05-ott-16	54.990,99	-7		-7
111446	GALA SPA	10-ago-16	28-set-16	11-set-16	7.669,73	17		17
109648	AIR SITE SNC 109648	12-ago-16	28-set-16	30-set-16	7.938,14	-2		-2
107011	BT ITALIA SPA 107011	01-ago-16	28-set-16	30-set-16	4.769,52	-2		-2
110723	TELECONSYS SRL 110723	20-ago-16	28-set-16	30-set-16	1.464,00	-2		-2
203359	LEADER SOCIETA' COOPERATIVA CONSORTILE 203359	25-ago-16	28-set-16	04-ott-16	46.848,00	-6		-6
111626	ESTRA ENERGIE SRL 111626	25-ago-16	28-set-16	30-set-16	122,42	-2		-2
306560	LAI GIANFRANCO 306560	11-lug-16	28-set-16	11-ago-16	1.190,85	48		48
306227	FINZI GIULIO 306227	18-lug-16	28-set-16	16-set-16	2.221,44	12		12
106794	MIORELLI SERVICE SPA 106794	31-ago-16	28-set-16	30-set-16	27.022,26	-2		-2
111896	CAMERA DI COMMERCIO DI LECCO 111896	02-ago-16	28-set-16	01-ott-16	120.750,00	-3		-3
106656	CISALPINA TOURS SPA 106656	24-giu-16	28-set-16	10-ago-16	3.905,28	49		49
108666	CISALPINA TOURS SPA 108666	01-lug-16	28-set-16	20-ago-16	5.754,58	39		39
108666	CISALPINA TOURS SPA 108666	01-lug-16	28-set-16	03-set-16	1.969,79	25		25
106212	QUIGROUP SPA 106212	14-lug-16	28-set-16	30-set-16	657,49	-2		-2
107011	BT ITALIA SPA 107011	01-ago-16	28-set-16	30-set-16	7.303,33	-2		-2
111686	GENERAL COMPUTER ITALIA SPA	29-lug-16	28-set-16	30-set-16	15.205,25	-2		-2
108305	ALMA SRL SCUOLA INTERNAZIONALE DI CUCINA ITALIANA	29-lug-16	30-set-16	28-ago-16	5.124,00	33		33
103699	CONDOMINIO DI C SO MAGENTA 69 103699	09-set-16	30-set-16	09-ott-16	13.714,71	-9		-9
108666	CISALPINA TOURS SPA 108666	29-feb-16	04-ott-16	03-mag-16	20.993,28	164		164
108666	CISALPINA TOURS SPA 108666	25-lug-16	04-ott-16	01-set-16	2.538,00	33		33
306310	LIBERATORE FULVIO 306310	25-lug-16	04-ott-16	27-ago-16	1.287,09	39		39
112035	XTRADE SRL 112035	08-ago-16	04-ott-16	01-ott-16	3.660,00	3		3
108642	ESCO INFORMATION SERVICES SRL 108642	11-mag-16	04-ott-16	07-ott-16	130,02	-3		-3
112064	KIMERA FILM SRL 112064	07-set-16	04-ott-16	07-ott-16	13.997,06	-3		-3
112112	IPSO S R L 112112	30-ago-16	04-ott-16	06-ott-16	9.150,00	-2		-2
112009	ARTEMIS SRL 112009	07-set-16	04-ott-16	07-ott-16	41.460,00	-3		-3
111508	MULTI CONSULT SRL	31-ago-16	04-ott-16	05-ott-16	26.352,00	-1		-1
108189	CONDIM SPA 108189	31-ago-16	04-ott-16	06-ott-16	1.037,00	-2		-2
111644	SO GEST IMPIANTI SRL 111644	06-ago-16	04-ott-16	05-ott-16	5.856,00	-1		-1
112073	SOLER 2000 EVENT COMMUNICATION 112073N	29-ago-16	04-ott-16	04-ott-16	549,00	0		0
111820	ROSSI TRANSWORLD SRL 111820	30-giu-16	04-ott-16	05-ott-16	3.494,23	-1		-1
112006	LF IMPIANTI 112006	31-ago-16	04-ott-16	07-ott-16	5.810,86	-3		-3
201851	S DI I SOLUZIONI D'IMPRESA S R L 201851	06-set-16	04-ott-16	06-ott-16	8.784,00	-2		-2
107011	BT ITALIA SPA 107011	07-ago-16	04-ott-16	04-ott-16	1.778,48	0		0

Allegato 7
Pagina 53 di 43

Attestazione dei tempi di pagamento

di cui all'art. 41 comma 1 del DL n° 66/2014, convertito con modificazioni dalla Legge 23 giugno 2014, n° 89

I MINISTERI VIGILANTI
HANNO APPROVATO
COME DA NOTE ALLEGATE

Cod. fornitore	Descrizione fornitore	Data fattura	Data pagamento	Data scadenza	Importo fattura	Data pagamento - Data scadenza	Giorni di sospensione	Numero giorni ritardo effettivo
100294	KPNQWEST ITALIA SPA 100294	30-ago-16	04-ott-16	02-ott-16	483,12	2		2
110718	MPR SRL 110718	29-ago-16	04-ott-16	05-ott-16	3.034,50	-1		-1
112036	MEDIA SERVICE INTERNATIONAL SRL 112036	02-set-16	04-ott-16	02-ott-16	5.307,00	2		2
100966	CISALPINA TOURS SPA 100966	19-set-16	04-ott-16	26-ott-16	2.701,08	-22		-22
306326	RAMONDELLI NICCOLO' 306326	26-set-16	04-ott-16	26-ott-16	45,30	-22		-22
306326	RAMONDELLI NICCOLO' 306326	05-set-16	04-ott-16	05-ott-16	48,00	-1		-1
306303	CORBELLA GUIDO 306303	29-giu-16	04-ott-16	29-ott-16	2.316,66	-26		-26
306340	MAMA DESIGN ARCHITETTI ASSOCIATI 306340	29-lug-16	04-ott-16	25-set-16	452,84	9		9
302966	TUPPONI MARCO 302966	25-lug-16	04-ott-16	21-set-16	2.052,47	13		13
302318	CURTI MARCO 302318	26-lug-16	04-ott-16	15-set-16	976,98	19		19
306227	FINZI GIULIO 306227	29-lug-16	04-ott-16	29-ago-16	1.892,89	36		36
304842	DE MARINIS GIUSEPPE 304842	18-lug-16	04-ott-16	20-ago-16	2.121,90	45		45
306310	LIBERATORE FULVIO 306310	25-lug-16	04-ott-16	24-ago-16	1.184,90	41		41
306310	LIBERATORE FULVIO 306310	25-lug-16	04-ott-16	24-ago-16	2.368,95	41		41
106685	ENEL SERVIZIO ELETTRICO SPA 106685	14-set-16	04-ott-16	04-ott-16	94,33	0		0
306045	MAGRI ROBERTO 306045	19-set-16	04-ott-16	19-ott-16	9.382,39	-16		-16
305745	DEL FRANCO FABRIZIO 305745	16-set-16	04-ott-16	16-ott-16	9.382,39	-12		-12
304842	DE MARINIS GIUSEPPE 304842	11-lug-16	04-ott-16	10-ago-16	1.648,17	55		55
304956	DEL NEVO SIMONE 304956	25-lug-16	04-ott-16	25-ago-16	2.418,16	40		40
111569	AESVI SERVICES SRL	07-set-16	04-ott-16	09-ott-16	4.209,00	-6		-6
111644	SO GEST IMPIANTI SRL 111644	20-lug-16	04-ott-16	05-ott-16	1.301,35	-1		-1
111998	MARIOTTO SRL 111998	12-lug-16	04-ott-16	07-ott-16	53.999,04	-3		-3
203326	L M COMMUNICATION SNC 203326	01-set-16	04-ott-16	02-ott-16	4.135,80	2		2
105605	SIVER SRL 105605	28-lug-16	04-ott-16	01-ott-16	1.571,35	3		3
110718	MPR SRL 110718	29-ago-16	04-ott-16	01-ott-16	4.514,00	3		3
109656	CISALPINA TOURS SPA 109656	31-mar-16	06-ott-16	30-mag-16	8.262,24	129		129
111965	BIBLIOTECA DELLA MODA SRL 111965	23-mar-16	06-ott-16	29-mag-16	45.078,00	130	197	0
306046	MAGRI ROBERTO 306046	26-set-16	06-ott-16	25-ott-16	4.862,18	-20		-20
100462	ANSA 100462	05-ago-16	07-ott-16	09-ott-16	5.700,04	-2		-2
100462	ANSA 100462	05-ago-16	07-ott-16	09-ott-16	5.700,04	-2		-2
109171	A S T IMPIANTI SRL 109171	05-ago-16	07-ott-16	08-ott-16	1.935,74	-1		-1
111548	UNIVERSITA' DEGLI STUDIO DEL SANNIO	07-set-16	07-ott-16	07-ott-16	60.000,00	0		0
112131	MILANO FASHION LIBRARY 112131	23-mar-16	07-ott-16	22-apr-16	48.678,00	168	198	0
109639	KONE SPA 109639	29-ago-16	07-ott-16	30-set-16	439,20	7		7
108441	ARA CONGRESSI 108441	07-set-16	07-ott-16	07-ott-16	3.325,00	0		0
109765	ARTI GRAFICHE PEGASUS SRL 109765	31-ago-16	07-ott-16	07-ott-16	3.550,20	0		0
101381	DHL EXPRESS ITALY SRL 101381	31-lug-16	10-ott-16	11-ott-16	11,08	-1		-1
101381	DHL EXPRESS ITALY SRL 101381	31-lug-16	10-ott-16	11-ott-16	12,58	-1		-1
112008	CORRADO CALZA FOOD CO 112008	12-set-16	10-ott-16	12-ott-16	24.200,00	-2		-2
111644	SO GEST IMPIANTI SRL 111644	05-set-16	10-ott-16	12-ott-16	5.658,00	-2		-2
102640	AEM G RECCHIA S R L 102640	01-set-16	10-ott-16	12-ott-16	4.201,81	-2		-2
106234	ALMALAUREA SRL 106234	31-mar-16	10-ott-16	03-nov-16	13.577,65	-24		-24
101381	DHL EXPRESS ITALY SRL 101381	31-ago-16	10-ott-16	20-ott-16	22,32	-10		-10
111644	SO GEST IMPIANTI SRL 111644	30-ago-16	10-ott-16	12-ott-16	73,20	-2		-2
109090	GESTIONE SERVIZI INTEGRATI SRL 109090	31-ago-16	10-ott-16	06-ott-16	409,20	2		2
102640	AEM G RECCHIA S R L 102640	31-ago-16	10-ott-16	12-ott-16	434,66	-2		-2
112104	MEG PARTNERS S R L 112104	31-ago-16	10-ott-16	12-ott-16	18.056,00	-2		-2
109151	RONCUCCI PARTNERS 109151	12-set-16	11-ott-16	13-ott-16	40.992,00	-2		-2
111847	CLAN COMMUNICATION SRL 111847	13-set-16	11-ott-16	13-ott-16	3.006,33	-2		-2
111988	IBS ITALIA SRL 111988	21-lug-16	11-ott-16	13-ott-16	1.998,31	-2		-2
304478	FAVARO MAURIZIO 304478	01-ago-16	11-ott-16	04-set-16	2.188,53	37		37
305288	ORLANDI ROMEO 305288	30-ago-16	11-ott-16	20-ott-16	3.722,02	-9		-9
306112	GILBO GIOVANNI 306112	02-ago-16	11-ott-16	21-ott-16	3.808,40	-10		-10
305288	ORLANDI ROMEO 305288	30-ago-16	11-ott-16	20-ott-16	1.890,51	-9		-9
306214	FURFARO MARIA 306214	05-ott-16	11-ott-16	04-nov-16	112,40	-24		-24
112043	SAP SRL 112043	14-set-16	11-ott-16	15-ott-16	1.159,00	-4		-4
111785	ANAC AUTORITA' NAZIONALE ANTICORRUZIONE 111785	05-giu-16	11-ott-16	05-lug-16	30,00	98		98
110564	ISTITUTO DI VIGILANZA DELL'URBE 110564	01-set-16	11-ott-16	25-ott-16	21.089,70	-15		-15
109394	AXUN ARREDO NEW SRL 109394	26-set-16	11-ott-16	26-ott-16	2.171,60	-15		-15
109212	QUIGROUP SPA 109212	07-set-16	11-ott-16	11-ott-16	391,25	0		0
305879	ORLANDO MICHELA 305879	20-set-16	11-ott-16	20-set-16	6.252,71	21		21
111547	CAMPUS SRL	13-set-16	11-ott-16	13-ott-16	8.991,40	-2		-2
109253	PISIE 109253	13-set-16	11-ott-16	13-ott-16	8.540,00	-2		-2
107117	CWS BOCO ITALIA SPA	18-gen-16	11-ott-16	12-ott-16	2.256,02	-1		-1
111785	ANAC AUTORITA' NAZIONALE ANTICORRUZIONE 111785	08-feb-16	11-ott-16	08-mar-16	265,00	216		216
102711	retitalia internazionale S p A ex ICE IT 102	02-ago-16	12-ott-16	30-set-16	254,98	12		12
102711	retitalia internazionale S p A ex ICE IT 102	04-ott-16	12-ott-16	04-nov-16	9.699,00	-23		-23
111591	ALLOS SRL	14-gen-15	12-ott-16	04-nov-16	10.004,00	-23		-23
102711	retitalia internazionale S p A ex ICE IT 102	02-ago-16	12-ott-16	01-ott-16	918,66	11		11
102711	retitalia internazionale S p A ex ICE IT 102	07-giu-16	12-ott-16	06-ago-16	254,98	87		87
102711	retitalia internazionale S p A ex ICE IT 102	02-ago-16	12-ott-16	21-set-16	315,98	21		21
102711	retitalia internazionale S p A ex ICE IT 102	04-ott-16	12-ott-16	03-nov-16	162.386,88	-22		-22
102711	retitalia internazionale S p A ex ICE IT 102	07-set-16	12-ott-16	06-ott-16	1.376,16	8		8
102711	retitalia internazionale S p A ex ICE IT 102	02-ago-16	12-ott-16	02-ago-16	2.481,48	71		71
102711	retitalia internazionale S p A ex ICE IT 102	04-apr-16	12-ott-16	03-giu-16	274,60	131		131
111785	NOVAGRI SRL	13-set-16	13-ott-16	14-ott-16	4.151,90	-1		-1
111820	ROSSI TRANSWORLD SRL 111820	31-ago-16	13-ott-16	14-ott-16	3.899,71	-1		-1
109842	EBSCO INFORMATION SERVICES SRL 109842	08-lug-16	13-ott-16	02-nov-16	449,94	-20		-20
109842	EBSCO INFORMATION SERVICES SRL 109842	08-lug-16	13-ott-16	02-nov-16	449,94	-20		-20
306092	D'AMBROSI VALENTINA 306092	05-set-16	13-ott-16	07-ott-16	3.120,00	6		6
109842	EBSCO INFORMATION SERVICES SRL 109842	08-lug-16	13-ott-16	02-nov-16	449,94	-20		-20
109842	EBSCO INFORMATION SERVICES SRL 109842	08-lug-16	13-ott-16	02-nov-16	449,94	-20		-20
306271	CIARDIELLO MARIO 306271	09-set-16	13-ott-16	08-ott-16	781,58	4		4
306364	AMELIO ANDREA 306364	09-set-16	13-ott-16	25-ott-16	981,00	-13		-13
306271	CIARDIELLO MARIO 306271	09-set-16	13-ott-16	09-ott-16	976,98	4		4
111994	EDICOLA MI RA SAS DI SCIFONI GIANLUCA 111994	31-ago-16	13-ott-16	30-set-16	328,50	13		13
109842	EBSCO INFORMATION SERVICES SRL 109842	08-lug-16	13-ott-16	02-nov-16	449,94	-20		-20
109842	EBSCO INFORMATION SERVICES SRL 109842	08-lug-16	13-ott-16	02-nov-16	449,94	-20		-20
109842	EBSCO INFORMATION SERVICES SRL 109842	08-lug-16	13-ott-16	02-nov-16	449,94	-20		-20

Allegato 7
Pagina 34 di 43

Attestazione dei tempi di pagamento

di cui all'art. 41 comma 1 del DL n° 66/2014, convertito con modificazioni dalla Legge 23 giugno 2014, n° 89

I MINISTRI VIGILANTI
HANNO APPROVATO
COME DA NOTE ALLEGATE

Cod. fornitore	Descrizione fornitore	Data fattura	Data pagamento	Data scadenza	Importo fattura	Data pagamento Data scadenza	Giorni di sospensione	Numero giorni ritardo effettivo
109842	EBSCO INFORMATION SERVICES SRL 109842	08-lug-16	13-ott-16	02-nov-16	449,04	-20		-20
109842	EBSCO INFORMATION SERVICES SRL 109842	08-lug-16	13-ott-16	02-nov-16	449,04	-20		-20
109842	EBSCO INFORMATION SERVICES SRL 109842	08-lug-16	13-ott-16	02-nov-16	449,04	-20		-20
111820	ROSSI TRANSWORLD SRL 111820	31-ago-16	13-ott-16	15-ott-16	5.483,96	-2		-2
111795	NOVAGRI SRL	21-set-16	13-ott-16	21-ott-16	1.110,20	-8		-8
112015	RAI PUBBLICITA' SPA	31-lug-16	14-ott-16	14-ott-16	7.188,48	0		0
111446	GALA SPA	02-set-16	14-ott-16	05-ott-16	0,17	9		9
111701	MEDIO CREDITO ITALIANO SPA	01-ott-16	14-ott-16	31-ott-16	48.202,10	-17		-17
309391	ROBATELLA GIORGIA 309391	06-ott-16	14-ott-16	05-nov-16	83,20	-22		-22
111446	GALA SPA	01-ott-16	14-ott-16	31-ott-16	48.201,93	-17		-17
109172	TEAM OFFICE SRL 109172	16-set-16	14-ott-16	16-ott-16	7.038,16	-2		-2
111950	PIACERI D'ITALIA SRL 111950	20-set-16	14-ott-16	20-ott-16	40.755,00	-6		-6
105121	ARTEX SCRL 105121	09-set-16	17-ott-16	19-ott-16	28.090,00	-2		-2
111892	RANDSTAD ITALIA SPA	19-lug-16	17-ott-16	20-ott-16	14.640,00	-3		-3
111862	RANDSTAD ITALIA SPA	26-lug-16	17-ott-16	16-ott-16	7.625,00	1		1
105453	ITALARCHIVI SRL 105453	31-ago-16	17-ott-16	19-ott-16	2.239,01	-2		-2
108956	CISALPINA TOURS SPA 108956	31-mag-16	17-ott-16	14-ago-16	13.823,04	64		64
108622	POLITECNICO DI MILANO CENTRO METID 108622	29-ago-16	17-ott-16	20-ott-16	32.452,00	-3		-3
309055	FERRUCCI DANIELE 309055	12-ott-16	17-ott-16	11-nov-16	247,50	-25		-25
306316	IZZO GIANCARLO	12-ott-16	17-ott-16	11-nov-16	281,25	-25		-25
109785	ARTI GRAFICHE PEGASUS SRL 109785	29-lug-16	17-ott-16	30-set-16	1.189,50	17		17
306385	CERAMI FIORELLA MARIA 306385	30-set-16	17-ott-16	30-ott-16	3.060,00	-13		-13
101080	WOLTERS KLUWER ITALIA SRL ex IPSOA 101080	30-mag-16	17-ott-16	06-ago-16	1.256,60	72		72
108956	CISALPINA TOURS SPA 108956	31-mag-16	17-ott-16	14-ago-16	2.293,76	64		64
111616	CARLIER CONSULTING SAS di Carnevali Vincenzo e C	20-set-16	17-ott-16	20-ott-16	3.996,22	-3		-3
105453	ITALARCHIVI SRL 105453	31-ago-16	17-ott-16	19-ott-16	2.023,99	-2		-2
109785	ARTI GRAFICHE PEGASUS SRL 109785	29-ago-16	17-ott-16	22-ott-16	495,63	-6		-6
110311	AZIENDA USL ROMA B	11-dic-15	18-ott-16	09-feb-16	23,76	252		252
108686	CISALPINA TOURS SPA 108686	01-lug-16	18-ott-16	31-ago-16	162,00	48		48
108686	CISALPINA TOURS SPA 108686	01-lug-16	18-ott-16	29-ago-16	162,00	51		51
108686	CISALPINA TOURS SPA 108686	11-lug-16	18-ott-16	29-ago-16	3.594,00	58		58
112067	AZIENDA SANITARIA LOCALE ROMA 2 112067	15-set-16	18-ott-16	19-ott-16	20,66	-1		-1
112067	AZIENDA SANITARIA LOCALE ROMA 2 112067	15-set-16	18-ott-16	19-ott-16	20,66	-1		-1
112067	AZIENDA SANITARIA LOCALE ROMA 2 112067	15-set-16	18-ott-16	19-ott-16	20,69	-1		-1
112067	AZIENDA SANITARIA LOCALE ROMA 2 112067	14-set-16	18-ott-16	19-ott-16	9,30	-1		-1
112067	AZIENDA SANITARIA LOCALE ROMA 2 112067	13-set-16	18-ott-16	19-ott-16	9,30	-1		-1
107011	BT ITALIA SPA 107011	07-set-16	18-ott-16	21-ott-16	2.318,00	-3		-3
107011	BT ITALIA SPA 107011	07-set-16	18-ott-16	07-ott-16	2.368,87	11		11
112057	AZIENDA SANITARIA LOCALE ROMA 2 112057	13-set-16	18-ott-16	19-ott-16	20,66	-1		-1
112057	AZIENDA SANITARIA LOCALE ROMA 2 112057	14-set-16	18-ott-16	19-ott-16	23,76	-1		-1
306384	COLONNELLA CARLO 306384	08-ott-16	19-ott-16	07-nov-16	1.602,00	-20		-20
111785	ANAC AUTORITA' NAZIONALE ANTICORRUZIONE 111785	18-ott-16	19-ott-16	10-nov-16	60,00	-23		-23
108686	CISALPINA TOURS SPA 108686	24-mag-16	19-ott-16	24-lug-16	652,98	86		86
108686	CISALPINA TOURS SPA 108686	16-mag-16	19-ott-16	17-lug-16	1.383,80	93		93
306391	CAMPANELLI SERENA MARIA	30-set-16	19-ott-16	30-ott-16	200,74	-12		-12
306391	CAMPANELLI SERENA MARIA	30-set-16	19-ott-16	30-ott-16	145,76	-12		-12
108686	CISALPINA TOURS SPA 108686	16-mag-16	19-ott-16	15-lug-16	345,60	96		96
108686	CISALPINA TOURS SPA 108686	29-feb-16	19-ott-16	29-apr-16	3.018,60	173		173
108686	CISALPINA TOURS SPA 108686	31-mag-16	18-ott-16	14-ago-16	864,00	85		85
108686	CISALPINA TOURS SPA 108686	31-mag-16	18-ott-16	14-ago-16	4.614,40	85		85
108686	CISALPINA TOURS SPA 108686	31-mag-16	19-ott-16	14-ago-16	2.161,60	85		85
112057	AZIENDA SANITARIA LOCALE ROMA 2 112057	15-set-16	19-ott-16	19-ott-16	20,66	-1		-1
201658	TOTAL ERG SPA 201658	31-ago-16	18-ott-16	21-ott-16	92,99	-3		-3
108686	CISALPINA TOURS SPA 108686	01-lug-16	18-ott-16	18-set-16	906,77	30		30
108686	CISALPINA TOURS SPA 108686	10-lug-16	18-ott-16	21-ago-16	972,00	58		58
108686	CISALPINA TOURS SPA 108686	01-lug-16	18-ott-16	21-ago-16	1.089,20	58		58
111503	NIER INGEGNERIA SPA 111503	31-ago-16	19-ott-16	31-ott-16	13.999,50	-12		-12
109842	EBSCO INFORMATION SERVICES SRL 109842	04-ago-16	19-ott-16	21-ott-16	2.296,14	-2		-2
109842	EBSCO INFORMATION SERVICES SRL 109842	16-set-16	19-ott-16	21-ott-16	70,37	-2		-2
107768	INNOVA SRL 107768	19-set-16	19-ott-16	20-ott-16	13.912,81	-1		-1
306190	BIANCHI ANDREA 306190	10-ott-16	19-ott-16	09-nov-16	15.225,60	-21		-21
304649	DICHTER DANIEL HARRY 304649	22-set-16	19-ott-16	22-set-16	2.854,80	27		27
303729	QUINTIERI BENIAMINO 303729	18-ott-16	19-ott-16	17-nov-16	752,00	-29		-29
300666	IAPADRE PASQUALE LELIO 300666	13-set-16	19-ott-16	13-ott-16	11.002,00	6		6
300139	ONIDA FABRIZIO 300139	05-ago-16	19-ott-16	04-set-16	2.202,00	45		45
304777	CORO' GIANCARLO 304777	23-ago-16	19-ott-16	22-set-16	702,00	27		27
306303	CORBELLA GUIDO 306303	29-giu-16	19-ott-16	03-nov-16	2.538,41	-15		-15
111643	DE TULLIO PARTNERS SRL 111643	26-set-16	19-ott-16	25-ott-16	2.364,12	-10		-10
102099	INTEREXPO CONGRESS INCENTIVE FAIR SRL 102099	23-set-16	19-ott-16	23-ott-16	2.971,92	-4		-4
306362	TRIVIERI FRANCESCO 306362	23-set-16	19-ott-16	23-ott-16	1.502,00	-4		-4
306355	MARCIANTE GIANNI 306355	10-ago-16	19-ott-16	09-set-16	752,00	40		40
306327	ANTONELLI HILARY 306327	18-ott-16	19-ott-16	17-nov-16	352,50	-29		-29
306360	CONZA FABIO 306360	15-set-16	19-ott-16	17-nov-16	750,00	-29		-29
111568	FONDAZIONE CINEMA PER ROMA	27-set-16	19-ott-16	27-ott-16	46.604,00	-8		-8
309096	STUDIO ASSOCIATO SERVIZI PROFESSIONALI INTEGRATI	30-set-16	19-ott-16	13-nov-16	7.612,90	-25		-25
109842	EBSCO INFORMATION SERVICES SRL 109842	13-set-16	19-ott-16	21-ott-16	519,79	-2		-2
100127	DHL GLOBAL FORWARDING SPA 100127	06-giu-16	19-ott-16	26-ott-16	178,49	-7		-7
112094	TINEXT ITALIA S R L 112094	21-set-16	19-ott-16	21-ott-16	34.770,00	-2		-2
109234	ALMALAUREA SRL 109234	26-ago-16	19-ott-16	26-ott-16	1.116,30	-7		-7
109842	EBSCO INFORMATION SERVICES SRL 109842	13-set-16	19-ott-16	21-ott-16	147,90	-2		-2
110050	DAY RISTOSERVICE SPA 110050	20-ott-16	20-ott-16	19-nov-16	15,24	-30		-30
107056	TELECOM ITALIA SPA SEDE 107056	12-ago-16	21-ott-16	25-ott-16	3.004,17	-4		-4
203326	L M COMMUNICATION SNC 203326	26-set-16	21-ott-16	27-ott-16	8.784,00	-6		-6
112103	STUDIO GRASSI DESIGN 112103	29-set-16	21-ott-16	26-ott-16	24.400,00	-5		-5
102711	retitalia internazionale S p A ex ICE IT 102	05-ott-16	21-ott-16	05-nov-16	437,98	-15		-15
102711	retitalia internazionale S p A ex ICE IT 102	05-ott-16	21-ott-16	05-nov-16	437,98	-15		-15
102711	retitalia internazionale S p A ex ICE IT 102	07-set-16	21-ott-16	07-ott-16	315,98	14		14
304777	CORO' GIANCARLO 304777	05-set-16	21-ott-16	05-ott-16	248,00	16		16
300139	ONIDA FABRIZIO 300139	05-ago-16	21-ott-16	04-set-16	479,50	47		47

[Handwritten signature]

Allegato 7
Pagina 35 di 43

Attestazione dei tempi di pagamento

di cui all'art. 41 comma 1 del DL n° 66/2014, convertito con modificazioni dalla Legge 23 giugno 2014, n° 89

I MINISTERI VIGILANTI
HANNO APPROVATO
COME DA NOTE ALLEGATE

Cod. fornitore	Descrizione fornitore	Data fattura	Data pagamento	Data scadenza	Importo fattura	Data pagamento Data scadenza	Giorni di sospensione	Numero giorni ritardo effettivo
306231	PETTI MICHELA 306231	19-ott-16	21-ott-16	18-nov-16	27,30		-26	-28
102711	retitalia internazionale S p A ex ICE IT 102	04-ott-16	21-ott-16	10-nov-16	3.963,78		-20	-20
102711	retitalia internazionale S p A ex ICE IT 102	04-ott-16	21-ott-16	10-nov-16	1.169,89		-20	-20
102711	retitalia internazionale S p A ex ICE IT 102	07-set-16	21-ott-16	15-ott-16	315,98		6	6
112095	VIDEO SERVICE ITALIA SRL 112095	14-set-16	21-ott-16	14-ott-16	3.050,00		7	7
306329	REPOLE MICHELE 306329	06-ott-16	21-ott-16	05-nov-16	702,00		-15	-15
105224	V BARBAGLI SRL 105224	01-ott-16	21-ott-16	13-nov-16	24,19		-23	-23
105224	V BARBAGLI SRL 105224	01-ott-16	21-ott-16	13-nov-16	28,41		-23	-23
102711	retitalia internazionale S p A ex ICE IT 102	07-set-16	21-ott-16	07-ott-16	254,98		14	14
102711	retitalia internazionale S p A ex ICE IT 102	06-lug-16	21-ott-16	15-ott-16	55.816,22		6	6
303950	NENCI SILVIA 303950	09-set-16	21-ott-16	09-ott-16	752,00		12	12
306354	LANGU DANIELE 306354	18-lug-16	21-ott-16	17-ago-16	752,00		65	65
306693	PIETROVITO FILOMENA 306693	06-set-16	21-ott-16	05-ott-16	1.502,00		15	15
306363	TRAVAGLINI NOEMI 306363	09-set-16	21-ott-16	09-ott-16	1.502,00		12	12
304638	CASTELLANI DAVIDE 304638	06-set-16	21-ott-16	05-ott-16	1.502,00		15	15
203383	INTRADO SRL 203383	26-set-16	21-ott-16	26-ott-16	47.936,00		-6	-6
110718	MPR SRL 110718	21-set-16	21-ott-16	23-ott-16	53.054,51		-2	-2
300497	GIOVANNETTI GIORGIA 300497	19-set-16	21-ott-16	19-ott-16	3.202,00		2	2
301894	TAJOLI LUCIA 301894	23-set-16	21-ott-16	23-ott-16	702,00		-2	-2
308357	COZZA CLAUDIO 308357	01-ago-16	21-ott-16	31-ago-16	762,00		51	51
306356	ZANFELI ANTONELLO 306356	02-ago-16	21-ott-16	01-set-16	752,00		50	50
308356	CALUGI ROBERTO 308356	29-lug-16	21-ott-16	28-ago-16	752,00		54	54
305093	GOLDSTEIN ANDREA ENRICO 305093	08-set-16	21-ott-16	23-set-16	1.502,00		28	28
102711	retitalia internazionale S p A ex ICE IT 102	05-ott-16	21-ott-16	05-nov-16	315,98		-15	-15
102711	retitalia internazionale S p A ex ICE IT 102	05-ott-16	21-ott-16	09-nov-16	437,98		-19	-19
102711	retitalia internazionale S p A ex ICE IT 102	04-ott-16	21-ott-16	10-nov-16	4.798,26		-20	-20
306374	SOLARIS YACHTS SRL	19-set-16	21-ott-16	20-nov-16	16.980,00		-30	-30
306379	SELVA SPA 306379	26-set-16	21-ott-16	26-ott-16	1.040,00		-5	-5
102711	retitalia internazionale S p A ex ICE IT 102	04-ott-16	21-ott-16	10-nov-16	1.202,92		-20	-20
102711	retitalia internazionale S p A ex ICE IT 102	05-ott-16	21-ott-16	05-nov-16	315,98		-15	-15
102711	retitalia internazionale S p A ex ICE IT 102	05-ott-16	21-ott-16	09-nov-16	437,98		-19	-19
109051	TRANSLATED SRL 109051	04-ago-16	21-ott-16	08-ott-16	58,94		13	13
305542	LAMORGESE SANTA 305542	22-set-16	21-ott-16	07-ott-16	109,43		14	14
305571	SPERDUTI ERMANNINO 305571	20-set-16	21-ott-16	20-ott-16	199,37		1	1
308078	CATALDI ANDREA 308078	03-ott-16	21-ott-16	02-nov-16	181,12		-12	-12
102711	retitalia internazionale S p A ex ICE IT 102	05-ott-16	21-ott-16	10-nov-16	2.956,59		-20	-20
305571	SPERDUTI ERMANNINO 305571	27-set-16	21-ott-16	27-ott-16	66,70		-6	-6
102711	retitalia internazionale S p A ex ICE IT 102	05-ott-16	21-ott-16	06-nov-16	254,98		-19	-19
102711	retitalia internazionale S p A ex ICE IT 102	05-ott-16	21-ott-16	05-nov-16	315,98		-15	-15
102711	retitalia internazionale S p A ex ICE IT 102	05-ott-16	21-ott-16	11-nov-16	254,98		-21	-21
102711	retitalia internazionale S p A ex ICE IT 102	04-ott-16	21-ott-16	10-nov-16	10.555,85		-20	-20
306250	GIUDAS LEOPOLDO 306250	16-lug-16	21-ott-16	15-ago-16	1.502,00		67	67
109477	ACTA LOGICA DI PROGETTO SRL 109477	27-set-16	21-ott-16	27-ott-16	4.026,00		-6	-6
109212	QUIGROUP SPA 109212	22-set-16	21-ott-16	26-ott-16	13.391,53		-5	-5
100676	POSTE ITALIANE SPA 100676	30-ago-16	21-ott-16	28-nov-16	321,97		-38	-38
100676	POSTE ITALIANE SPA 100676	29-lug-16	21-ott-16	27-ott-16	290,34		-6	-6
110821	3D GROUP SRL 110821	19-set-16	21-ott-16	31-ott-16	64.397,70		-7	-7
203379	THEAMA SERVICE DI CIRAULO FRANCESCO	02-ott-16	21-ott-16	27-ott-16	9.442,80		-3	-3
111858	LORRI MEDIASERVICE SRL 111858	29-set-16	21-ott-16	30-ott-16	10.333,40		-6	-6
111909	ARGIFORM SRL 111909	30-mag-16	21-ott-16	05-lug-16	3.660,00		111	124
306376	NUOVA JOLLY MARINE SRL 306376	05-set-16	21-ott-16	05-ott-16	2.440,00		19	19
306347	DELL'AGOSTINO LAURA 306347	09-set-16	21-ott-16	09-ott-16	752,00		15	15
100663	SIFI SPA 100663	13-set-16	21-ott-16	30-ott-16	14.640,00		-6	-6
111996	AGORA SRL 111996	28-set-16	21-ott-16	31-ott-16	44.836,00		-7	-7
111905	BICI PROMOZIONI E REGALI SRL 111905	30-set-16	21-ott-16	30-ott-16	24.400,00		-6	-6
101932	NOMISMA SPA 101932	26-set-16	21-ott-16	30-ott-16	13.175,00		-6	-6
111792	UNIVERSITA' SUOR ORSOLA BENINGASA	08-set-16	21-ott-16	29-ott-16	23.750,00		-5	-5
111418	SOFTWAY SRL	29-set-16	21-ott-16	29-ott-16	48.190,00		-5	-5
112053	WYSER SRL A SOCIO UNICO 112053	01-set-16	21-ott-16	29-ott-16	10.980,00		-5	-5
112001	M SEVENTY SRL 112001	27-set-16	21-ott-16	28-ott-16	36.600,00		-4	-4
112001	M SEVENTY SRL 112001	27-set-16	21-ott-16	28-ott-16	48.094,23		-4	-4
109842	EBSCO INFORMATION SERVICES SRL 109842	01-lug-16	25-ott-16	27-ott-16	2.526,28		-2	-2
110718	MPR SRL 110718	28-set-16	25-ott-16	31-ott-16	16.680,00		-6	-6
111866	BRAND PORTAL SRL	30-set-16	25-ott-16	30-nov-16	1.098,00		-38	-38
111848	DDM ADVERTISING SRL 111848	30-set-16	25-ott-16	30-ott-16	5.150,00		-5	-5
203385	LIVESCILIA IT S R L 203385	27-set-16	25-ott-16	30-ott-16	1.220,00		-5	-5
108467	PROMO EST SRL 108467	30-set-16	25-ott-16	30-ott-16	3.385,50		-5	-5
106522	ASSORESTAURIO SERVIZI 106522	30-set-16	25-ott-16	30-ott-16	1.159,00		-5	-5
110718	MPR SRL 110718	28-set-16	25-ott-16	28-ott-16	3.904,00		-3	-3
110718	MPR SRL 110718	28-set-16	25-ott-16	28-ott-16	3.416,00		-3	-3
110718	MPR SRL 110718	28-set-16	25-ott-16	31-ott-16	5.172,80		-6	-6
112036	MEDIA SERVICE INTERNATIONAL SRL 112036	19-set-16	25-ott-16	31-ott-16	8.540,00		-6	-6
109842	EBSCO INFORMATION SERVICES SRL 109842	06-lug-16	25-ott-16	27-ott-16	186,88		-2	-2
109842	EBSCO INFORMATION SERVICES SRL 109842	06-lug-16	25-ott-16	27-ott-16	222,77		-2	-2
110718	MPR SRL 110718	29-set-16	25-ott-16	28-ott-16	3.782,00		-3	-3
112089	DELFINI GROUP SRL 112089	11-lug-16	25-ott-16	19-ago-16	47.560,00		66	64
306392	MANDELLI SISTEMI SPA 306392	07-ott-16	25-ott-16	31-ott-16	6.015,00		-6	-6
306032	PASSARELLI ANTONIO 306032	28-lug-16	25-ott-16	27-ago-16	186,59		59	59
306895	TENCLOGIE FRB SRL 306895	13-ott-16	25-ott-16	12-nov-16	3.204,60		-18	-18
103463	AIR FIRE SPA 103463	30-lug-16	25-ott-16	05-nov-16	1.146,33		-11	-11
105786	POSTEL SPA 105786	31-ago-16	25-ott-16	19-nov-16	203,81		-25	-25
306378	CANTIERI CAPPELLI SRL 306378	15-set-16	25-ott-16	15-ott-16	10.050,00		10	10
105786	POSTEL SPA 105786	31-ago-16	25-ott-16	20-nov-16	230,17		-26	-26
100676	POSTE ITALIANE SPA 100676	19-ott-16	25-ott-16	31-dic-16	289,50		-67	-67
100117	IL SOLE 24 ORE S P A 100117	20-ott-16	25-ott-16	31-dic-16	4.890,12		299	299
111954	EVA GROUP SRL 111954	08-set-16	25-ott-16	31-ott-16	2.440,00		-6	-6
110718	MPR SRL 110718	22-set-16	25-ott-16	31-ott-16	3.934,50		-6	-6
202490	UNIVERSITA' DEGLI STUDI DI PALERMO DIP INSEGN ELET	28-set-16	26-ott-16	28-ott-16	71.800,00		-2	-2

Allegato 7
Pagina 36 di 43

Attestazione dei tempi di pagamento

di cui all'art. 41 comma 1 del DL n° 66/2014, convertito con modificazioni dalla Legge 23 giugno 2014, n° 83

I MINISTRI VIGILANTI
HANNO APPROVATO
COME DA NOTE ALLEGATE

Cod. fornitore	Descrizione fornitore	Data fattura	Data pagamento	Data scadenza	Importo fattura	Data pagamento Data scadenza	Giorni di sospensione	Numero giorni ritardo effettivo
203374	KASSIOPEA GROUP SRL 203374	10-ago-16	26-ott-16	09-set-16	5.791,34	47	63	1
202490	UNIVERSITA' DEGLI STUDI DI PALERMO DIP INGEGN ELET	23-set-16	26-ott-16	23-ott-16	53.700,00	3		3
203374	KASSIOPEA GROUP SRL 203374	10-ago-16	26-ott-16	09-set-16	2.801,12	47	63	1
110723	TELECONSUS SRL 110723	20-set-16	27-ott-16	31-ott-16	1.464,00	-4		-4
112069	LEFTLOFT SRL	26-set-16	27-ott-16	17-nov-16	23.790,00	-21		-21
111765	ANAC AUTORITA' NAZIONALE ANTICORRUZIONE 111765	27-ott-16	27-ott-16	26-nov-16	460,00	-30		-30
306395	TENCLOGIE FRB SRL 306395	13-ott-16	27-ott-16	12-nov-16	3.139,80	-16		-16
306402	STUDIO ARCHEA DI L ANDREANI G POLAZZI M CASAMONTI	26-set-16	27-ott-16	25-ott-16	593,65	2		2
112070	8LOGIC MK SRL	27-set-16	27-ott-16	27-ott-16	48.677,80	0		0
306314	SOLOFRANO VALENTINA 306314	06-ott-16	27-ott-16	05-nov-16	140,50	-9		-9
306336	LAMONARCA LUCIA 306336	13-ago-16	27-ott-16	12-ago-16	1.083,00	76		76
306401	BALANCE SYSTEMS SRL 306401	12-ott-16	27-ott-16	12-ott-16	4.000,20	15		15
306396	MARMO ROBERTO 306396	25-ago-16	27-ott-16	24-set-16	501,50	33		33
111765	ANAC AUTORITA' NAZIONALE ANTICORRUZIONE 111765	08-mar-15	27-ott-16	27-ott-16	30,00	0		0
306404	MARFOSS SPA A SOCIO UNICO 306404	25-ott-16	27-ott-16	24-nov-16	4.410,00	-28		-28
306404	MARFOSS SPA A SOCIO UNICO 306404	25-ott-16	27-ott-16	24-nov-16	838,42	-26		-26
306253	ZARALLI ELISA 306253	14-ott-16	27-ott-16	13-nov-16	1.602,00	-17		-17
100645	LITOGI SRL 100645	30-set-16	27-ott-16	02-nov-16	5.847,46	-6		-6
112106	TESSILE MODA SERVICE S R L 112106	02-ago-16	27-ott-16	03-nov-16	4.245,60	-7		-7
201931	ECHO MEDIA 201931	12-ott-16	27-ott-16	11-nov-16	3.636,78	-15		-15
109720	MERCURIUS NETWORK SRL 109720	29-set-16	27-ott-16	02-nov-16	2.679,20	-6		-6
110718	MPR SRL 110718	28-set-16	27-ott-16	02-nov-16	3.566,00	-6		-6
110718	MPR SRL 110718	28-set-16	27-ott-16	31-ott-16	4.623,60	-4		-4
111847	CLAN COMMUNICATION SRL 111847	23-set-16	27-ott-16	02-nov-16	2.710,47	-6		-6
109212	QUIGROUP SPA 109212	10-ago-16	26-ott-16	31-ott-16	228,22	-3		-3
111493	GAMMA EVENTS SRL	22-lug-15	26-ott-16	26-ott-16	217.621,40	0		0
111765	ANAC AUTORITA' NAZIONALE ANTICORRUZIONE 111765	27-ott-16	26-ott-16	26-nov-16	256,00	-29		-29
306393	BRETON SPA 306393	15-ott-16	26-ott-16	12-nov-16	15.000,00	-15		-15
109339	KONE SPA 109339	30-set-16	26-ott-16	31-ott-16	2.174,04	-3		-3
109336	FILIPPETTI SPA 109336	21-set-16	26-ott-16	06-nov-16	617,28	-9		-9
104471	TIBURTINI SRL 104471	26-set-16	26-ott-16	31-ott-16	6.720,00	-3		-3
111096	LEASYS SPA DIVISIONE SAVARENT 111096	04-ago-16	26-ott-16	31-ott-16	1.014,98	-3		-3
102005	EDICONSULT INTERNAZIONALE SRL 102005	04-ott-16	26-ott-16	03-nov-16	7.198,00	-6		-6
110718	MPR SRL 110718	29-set-16	26-ott-16	03-nov-16	4.614,00	-6		-6
111628	ESTRA ENERGIE SRL 111628	23-set-16	26-ott-16	28-ott-16	122,31	0		0
111628	ESTRA ENERGIE SRL 111628	23-set-16	26-ott-16	28-ott-16	290,41	0		0
111628	ESTRA ENERGIE SRL 111628	28-ago-16	26-ott-16	30-set-16	403,52	28		28
109281	C G T ELETTRONICA SPA 109281	31-ago-16	26-ott-16	31-ott-16	3.068,20	-3		-3
109336	FILIPPETTI SPA 109336	08-set-16	26-ott-16	31-ott-16	6.947,60	-3		-3
203389	UNIVERSITA' DEGLI STUDI DI MESSINA	30-set-16	31-ott-16	30-ott-16	47.100,00	1		1
203389	UNIVERSITA' DEGLI STUDI DI MESSINA	05-ott-16	31-ott-16	04-nov-16	62.800,00	-4		-4
112067	AZIENDA SANITARIA LOCALE ROMA 2 112067	17-ago-16	02-nov-16	31-ott-16	41,32	2		2
102914	CASIRAGHI CESARE SAS 102914	13-set-16	02-nov-16	03-nov-16	10.094,00	-1		-1
112120	INT EX S P A 112120	17-ott-16	02-nov-16	16-nov-16	277.949,18	-14		-14
111765	ANAC AUTORITA' NAZIONALE ANTICORRUZIONE 111765	02-lug-16	02-nov-16	01-ago-16	945,00	63		63
111765	ANAC AUTORITA' NAZIONALE ANTICORRUZIONE 111765	22-set-16	02-nov-16	22-ott-16	425,00	11		11
111472	GRUPPO SOI SPA 111472	06-lug-16	02-nov-16	13-set-16	600,00	50		50
306394	SI TEX SPA	12-ott-16	02-nov-16	12-ott-16	1.750.000,00	21		21
306360	FANTINI ROBERTO	03-ott-16	02-nov-16	02-nov-16	1.380,00	0		0
111765	ANAC AUTORITA' NAZIONALE ANTICORRUZIONE 111765	10-ott-16	02-nov-16	10-nov-16	460,00	-8		-8
108666	CISALPINA TOURS SPA 108666	26-set-16	02-nov-16	26-ott-16	5.702,40	-7		-7
102914	CASIRAGHI CESARE SAS 102914	03-ott-16	02-nov-16	11-nov-16	3.782,00	-9		-9
111765	ANAC AUTORITA' NAZIONALE ANTICORRUZIONE 111765	10-ott-16	02-nov-16	10-nov-16	225,00	-8		-8
110347	C G E CONSULENZA GLOBALE PER L'EXPORT SRL 110347	08-ott-16	02-nov-16	08-nov-16	2.997,54	-6		-6
111472	GRUPPO SOI SPA 111472	29-set-16	02-nov-16	11-nov-16	1.046,00	-9		-9
104022	PARADIGMA SRL 104022	30-set-16	02-nov-16	03-nov-16	490,00	-1		-1
103463	AIR FIRE SPA 103463	28-set-16	02-nov-16	04-nov-16	495,19	-2		-2
203351	WESMART SRL 203351	19-set-16	02-nov-16	03-nov-16	10.434,88	-1		-1
104478	SICURCENTER SRL 104478	03-ott-16	02-nov-16	04-nov-16	11.224,00	-2		-2
110347	C G E CONSULENZA GLOBALE PER L'EXPORT SRL 110347	29-set-16	02-nov-16	04-nov-16	939,40	-2		-2
111418	SOFTWAY SRL	30-set-16	02-nov-16	04-nov-16	22.042,33	-2		-2
111691	ALLOS SRL	04-ott-16	02-nov-16	04-nov-16	10.064,00	-2		-2
106900	TORRENTI DAVIDE 106900	03-ott-16	02-nov-16	02-nov-16	1.098,00	0		0
108284	KPNQWEST ITALIA SPA 108284	30-set-16	02-nov-16	03-nov-16	483,12	-1		-1
102914	CASIRAGHI CESARE SAS 102914	13-set-16	02-nov-16	03-nov-16	8.540,00	-1		-1
111977	AIRI Associazione Italiana per la Ricerca Industri	29-set-16	02-nov-16	03-nov-16	1.220,00	-1		-1
102922	ENTE AUTONOMO FIERE DI VERONA 102922	04-ott-16	03-nov-16	04-nov-16	33.525,60	-1		-1
104530	ISTITUTO INTERNAZIONALE DEL MARMO ISIM 104530	26-set-16	03-nov-16	04-nov-16	17.446,00	-1		-1
104530	ISTITUTO INTERNAZIONALE DEL MARMO ISIM 104530	26-set-16	03-nov-16	04-nov-16	21.752,87	-1		-1
112006	LF IMPIANTI 112006	30-set-16	03-nov-16	04-nov-16	5.810,66	-1		-1
104530	ISTITUTO INTERNAZIONALE DEL MARMO ISIM 104530	05-ott-16	03-nov-16	04-nov-16	68.137,00	-1		-1
107818	WORK PRESS SNC DI MARCO E ANDREA CAPPELLARI 107818	14-apr-16	03-nov-16	21-mag-16	1.342,00	166	195	4
100216	COMUNE DI FIRENZE UFFICIO TRIBUTI 100216	29-set-16	03-nov-16	26-ott-16	802,00	5		5
111765	ANAC AUTORITA' NAZIONALE ANTICORRUZIONE 111765	25-mar-13	03-nov-16	24-apr-13	30,00	1289		1289
111765	ANAC AUTORITA' NAZIONALE ANTICORRUZIONE 111765	16-nov-12	03-nov-16	16-dic-12	30,00	1418		1418
111765	ANAC AUTORITA' NAZIONALE ANTICORRUZIONE 111765	28-lug-11	03-nov-16	27-ago-11	150,00	1866		1866
111765	ANAC AUTORITA' NAZIONALE ANTICORRUZIONE 111765	07-lug-14	03-nov-16	06-ago-14	30,00	820		820
111765	ANAC AUTORITA' NAZIONALE ANTICORRUZIONE 111765	07-lug-15	03-nov-16	06-ago-15	610,00	455		455
111765	ANAC AUTORITA' NAZIONALE ANTICORRUZIONE 111765	06-nov-14	03-nov-16	05-dic-14	30,00	698		698
111765	ANAC AUTORITA' NAZIONALE ANTICORRUZIONE 111765	06-nov-15	03-nov-16	05-dic-15	90,00	333		333
111832	STUDIO AGUIARI SRL	21-ott-16	03-nov-16	21-nov-16	11.590,85	-18		-18
105121	ARTEX SCRL 105121	04-ott-16	03-nov-16	05-nov-16	21.960,00	-2		-2
111900	STUDIO BC SRL 111900	06-ott-16	03-nov-16	05-nov-16	10.040,60	-2		-2
110808	GIPLANET SPA 110808	16-set-16	03-nov-16	05-nov-16	195.200,00	-2		-2
111900	STUDIO BC SRL 111900	30-set-16	03-nov-16	05-nov-16	16.958,00	-2		-2
108189	CONDIM SPA 108189	30-set-16	03-nov-16	04-nov-16	1.037,00	-1		-1
306288	LONGHI GIACOMO	05-giu-16	03-nov-16	05-lug-16	2.500,00	121		121
111877	TOURISM ENTERTAINMENT di Mazzal Francesco 111877	04-ott-16	03-nov-16	04-nov-16	600,00	-1		-1
111877	TOURISM ENTERTAINMENT di Mazzal Francesco 111877	04-ott-16	03-nov-16	04-nov-16	400,00	-1		-1

Allegato 7
Pagina 37 di 43

Attestazione dei tempi di pagamento

di cui all'art. 41 comma 1 del DL n° 66/2014, convertito con modificazioni dalla Legge 23 giugno 2014, n° 89

I MINISTRI VIGILANTI
HANNO APPROVATO
COME DA NOTE ALLEGATE

Cod. fornitore	Descrizione fornitore	Data fattura	Data pagamento	Data scadenza	Importo fattura	Data		
						Data scadenza pagamento	Giorni di sospensione	Numero giorni ritardo effettivo
103873	MUSEO NAZ. LEONARDO DA VINCI 103873	30-set-16	04-nov-16	04-nov-16	30.121,80	0		0
111839	SIMEONI ARTI GRAFICHE SRL 111839	30-set-16	04-nov-16	06-nov-16	213,50	-1		-1
107296	PROMETEIA SPA 107296	30-set-16	04-nov-16	06-nov-16	4.880,00	-2		-2
203326	L M COMMUNICATION SNC 203326	03-ott-16	04-nov-16	05-nov-16	4.245,72	-1		-1
108666	CISALPINA TOURS SPA 108666	12-lug-16	07-nov-16	20-ago-16	3.220,66	79		79
112118	COOP F E M A A R L 112118	30-set-16	07-nov-16	07-nov-16	31.179,64	0		0
108666	CISALPINA TOURS SPA 108666	19-set-16	07-nov-16	23-nov-16	9.553,60	-16		-16
110403	CRIBIS D B SRL 110403	30-set-16	07-nov-16	30-ott-16	8.174,40	8		8
108666	CISALPINA TOURS SPA 108666	01-ago-16	07-nov-16	18-set-16	8.100,00	50		50
110403	CRIBIS D B SRL 110403	31-mar-16	07-nov-16	30-apr-16	5.250,88	191		191
108666	CISALPINA TOURS SPA 108666	19-set-16	07-nov-16	25-ott-16	1.993,04	13		13
105738	SACE SPA 105738	26-ott-16	07-nov-16	24-nov-16	45,82	-17		-17
108666	CISALPINA TOURS SPA 108666	29-feb-16	07-nov-16	14-mag-16	3.397,14	177		177
306214	FURFARO MARIA 306214	26-ott-16	07-nov-16	25-nov-16	149,49	-18		-18
110403	CRIBIS D B SRL 110403	30-giu-16	07-nov-16	30-lug-16	7.327,81	100		100
306205	SCORDINO ROBERTO 306205	20-giu-16	07-nov-16	22-ago-16	996,40	77		77
106738	SACE SPA 106738	16-giu-16	07-nov-16	06-nov-16	244,00	1		1
108666	CISALPINA TOURS SPA 108666	26-lug-16	07-nov-16	01-ott-16	5.400,00	37		37
108666	CISALPINA TOURS SPA 108666	19-set-16	07-nov-16	19-ott-16	545,29	19		19
108666	CISALPINA TOURS SPA 108666	26-set-16	07-nov-16	26-ott-16	4.309,20	12		12
108666	CISALPINA TOURS SPA 108666	26-set-16	07-nov-16	26-ott-16	6.475,46	12		12
108666	CISALPINA TOURS SPA 108666	19-set-16	07-nov-16	19-ott-16	4.673,51	19		19
111859	BENITO SETTI AUDIOVISIVI SRL 111859	06-ott-16	07-nov-16	07-nov-16	1.433,50	0		0
111855	RCS MEDIAGROUP SPA 111855	07-set-16	07-nov-16	07-nov-16	2.198,00	0		0
112097	AZIENDA SANITARIA LOCALE ROMA 2 112097	19-set-16	08-nov-16	30-nov-16	9,30	-22		-22
101923	SUMMERTRADE SRL 101923	30-set-16	08-nov-16	07-nov-16	6.394,69	1		1
306405	LOISMA SPA 306405	24-ott-16	08-nov-16	23-nov-16	3.357,00	-15		-15
306408	O M G S R L 306408	03-nov-16	08-nov-16	03-dic-16	4.607,18	-25		-25
306408	O M G S R L 306408	03-nov-16	08-nov-16	03-dic-16	5.625,00	-25		-25
306356	PIAZZA LALIRA 306356	20-set-16	08-nov-16	20-ott-16	2.736,89	19		19
306096	STUDIO ASSOCIATO SERVIZI PROFESSIONALI INTEGRATI	31-ott-16	08-nov-16	30-nov-16	7.612,80	-22		-22
112097	AZIENDA SANITARIA LOCALE ROMA 2 112097	23-set-16	08-nov-16	30-nov-16	20,66	-22		-22
112097	AZIENDA SANITARIA LOCALE ROMA 2 112097	23-set-16	08-nov-16	30-nov-16	20,66	-22		-22
111142	AZIENDA USL ROMAH 111142	05-ott-16	08-nov-16	04-nov-16	27,00	4		4
111830	ADMAREX SRL	20-lug-16	08-nov-16	07-nov-16	9.613,07	1		1
109024	TRIENNALE DI MILANO SERVIZI SRL 109024	26-set-16	08-nov-16	07-nov-16	8.000,03	1		1
102711	retitalia Internazionale S p A ex ICE IT 102	02-nov-16	09-nov-16	01-dic-16	162.386,89	-22		-22
102711	retitalia Internazionale S p A ex ICE IT 102	04-ott-16	09-nov-16	04-nov-16	229,36	5		5
102711	retitalia Internazionale S p A ex ICE IT 102	04-nov-16	09-nov-16	05-dic-16	256,20	-27		-27
102711	retitalia Internazionale S p A ex ICE IT 102	04-nov-16	09-nov-16	03-dic-16	193,98	-24		-24
102711	retitalia Internazionale S p A ex ICE IT 102	04-nov-16	09-nov-16	03-dic-16	193,98	-24		-24
102711	retitalia Internazionale S p A ex ICE IT 102	04-nov-16	09-nov-16	03-dic-16	193,98	-24		-24
102711	retitalia Internazionale S p A ex ICE IT 102	04-nov-16	09-nov-16	03-dic-16	193,98	-24		-24
102711	retitalia Internazionale S p A ex ICE IT 102	07-set-16	09-nov-16	05-nov-16	12.484,28	4		4
102711	retitalia Internazionale S p A ex ICE IT 102	07-set-16	09-nov-16	05-nov-16	226,36	4		4
306377	CANTIERE DEL PARDO SPA 306377	23-ago-16	10-nov-16	22-set-16	7.600,00	49		49
306308	POLIZZI MARCO 306308	15-lug-16	10-nov-16	17-nov-16	4.215,97	-7		-7
306390	CERALDO LUIGI 306390	29-set-16	10-nov-16	29-ott-16	273,88	12		12
306219	CASUCCI MATTEO 306219	17-ott-16	10-nov-16	17-nov-16	908,08	-7		-7
306964	TUNZIO FEDERICO 306964	19-ott-16	10-nov-16	10-ott-16	1.110,20	22		22
306964	TUNZIO FEDERICO 306964	19-ott-16	10-nov-16	15-nov-16	674,27	-9		-9
306375	ITALIA YACHTS SRL 306375	18-set-16	10-nov-16	16-ott-16	8.065,00	29		29
106561	BANCA FARMAFACTORING SPA 106561	29-lug-16	10-nov-16	12-nov-16	503,17	-2		-2
111820	ROSSI TRANSWORLD SRL 111820	30-set-16	11-nov-16	11-nov-16	6.215,16	0		0
109765	ARTI GRAFICHE PEGASUS SRL 109765	25-set-16	11-nov-16	11-nov-16	1.445,09	0		0
109765	ARTI GRAFICHE PEGASUS SRL 109765	30-set-16	11-nov-16	30-nov-16	5.831,60	-19		-19
109764	MIORELLI SERVICE SPA 109764	30-set-16	11-nov-16	10-nov-16	27.022,28	1		1
111862	RANDSTAD ITALIA SPA	30-set-16	11-nov-16	12-nov-16	9.150,00	-1		-1
203197	EPIPEOPLE di Emanuela Peres 203197	11-ott-16	11-nov-16	11-nov-16	871,00	0		0
109765	ARTI GRAFICHE PEGASUS SRL 109765	26-set-16	11-nov-16	25-nov-16	854,00	-14		-14
112022	POLO TECNOLOGICO DI PAVIA 112022	14-set-16	11-nov-16	10-nov-16	6.994,26	1		1
112122	LEARDINI PROMOSTYLE SRL 112122	27-set-16	11-nov-16	11-nov-16	1.217,80	0		0
111820	ROSSI TRANSWORLD SRL 111820	30-set-16	11-nov-16	10-nov-16	4.021,57	1		1
102131	ENNEVI SNC 102131	10-ott-16	11-nov-16	10-nov-16	1.207,80	1		1
111862	RANDSTAD ITALIA SPA	30-set-16	11-nov-16	12-nov-16	7.625,00	-1		-1
111862	RANDSTAD ITALIA SPA	30-set-16	11-nov-16	11-nov-16	7.625,00	0		0
109530	EUR TIMBRI DI GERACI STEFANIA 109530	30-set-16	11-nov-16	11-nov-16	287,18	0		0
109765	ARTI GRAFICHE PEGASUS SRL 109765	30-set-16	11-nov-16	30-nov-16	1.268,90	-19		-19
102640	AEM G RECCHIA S R L 102640	27-ott-16	11-nov-16	26-nov-16	308,87	-15		-15
306074	BRUNELLI PIETRO 306074	17-ott-16	11-nov-16	16-nov-16	1.083,00	-5		-5
306382	D'ISA NATASCIA 306382	07-lug-16	11-nov-16	06-ago-16	1.286,53	97		97
306382	D'ISA NATASCIA 306382	07-lug-16	11-nov-16	09-nov-16	1.521,34	2		2
109090	GESTIONE SERVIZI INTEGRATI SRL 109090	30-set-16	11-nov-16	11-nov-16	40,34	0		0
203393	MY TRAVEL SRL	11-ott-16	11-nov-16	11-nov-16	7.022,40	0		0
109090	GESTIONE SERVIZI INTEGRATI SRL 109090	30-set-16	11-nov-16	11-nov-16	749,10	0		0
109090	GESTIONE SERVIZI INTEGRATI SRL 109090	30-set-16	11-nov-16	11-nov-16	77,00	0		0
108171	ITA Srl 108171	30-set-16	11-nov-16	12-nov-16	735,00	-1		-1
102640	AEM G RECCHIA S R L 102640	04-ott-16	11-nov-16	11-nov-16	4.201,81	0		0
102640	AEM G RECCHIA S R L 102640	05-ott-16	11-nov-16	11-nov-16	34,32	0		0
111569	ORACLE ITALIA SRL	15-lug-16	11-nov-16	11-nov-16	1.017,43	0		0
110303	PROMO P A FONDAZIONE 110303	30-set-16	11-nov-16	12-nov-16	1.492,50	-1		-1
203197	EPIPEOPLE di Emanuela Peres 203197	11-ott-16	11-nov-16	14-nov-16	1.207,80	-3		-3
107368	NEWMAN SRL 107368	12-ott-16	14-nov-16	14-nov-16	27.450,00	0		0
111887	VERONAFIERE SERVIZI SPA 111887	10-ott-16	14-nov-16	14-nov-16	262.530,17	0		0
106885	ENEL SERVIZIO ELETTRICO SPA 106885	14-ott-16	14-nov-16	14-nov-16	42,31	0		0
107766	INNOVA SRL 107766	12-ott-16	14-nov-16	13-nov-16	1.067,50	1		1
111982	BOLLANI GAIA SOC INDIVIDUALE 111982	14-ott-16	14-nov-16	14-nov-16	15.234,14	0		0
111655	RCS MEDIAGROUP SPA 111655	07-ott-16	14-nov-16	14-nov-16	1.829,99	0		0
110347	C G E CONSULENZA GLOBALE PER L'EXPORT SRL 110347	12-ott-16	14-nov-16	12-nov-16	2.371,50	2		2

tu

Allegato 7
Pagina 38 di 43

Attestazione dei tempi di pagamento

di cui all'art. 41 comma 1 del DL n° 66/2014, convertito con modificazioni dalla Legge 23 giugno 2014 n° 78

I MINISTERI VIGILANTI
HANNO APPROVATO
COME DA NOTE ALLEGATE

Cod. fornitore	Descrizione fornitore	Data fattura	Data pagamento	Data scadenza	Importo fattura	Data pagamento Data scadenza	Giorni di sospensione	Numero giorni ritardo effettivo
111655	RCS MEDIAGROUP SPA 111655	27-set-16	14-nov-16	14-nov-16	1.220,00	0		0
103312	FEDERLEGNO ARREDO EVENTI SPA 103312	07-set-16	14-nov-16	30-set-16	17.080,00	45	5	40
203333	BIBA TOUR SRL 203333	14-ott-16	14-nov-16	14-nov-16	48.678,00	0		0
509414	STUDIO TECNICO ASSOCIATO AIRES INGEGNERIA 3084	27-ott-16	14-nov-16	28-nov-16	976,00	-12		-12
308246	GALIOTTO RAFFAELLO	18-ott-16	14-nov-16	20-nov-16	42.700,00	-8		-8
309082	D'AMBROSI VALENTINA 306092	24-ott-16	14-nov-16	24-nov-16	20.488,00	-10		-10
306244	PAVAN VINCENZO	10-ott-16	14-nov-16	10-nov-16	38.064,00	4		4
100942	EBSCO INFORMATION SERVICES SRL 109842	05-ott-16	14-nov-16	14-nov-16	43,57	0		0
112126	YUMA 112126	04-ott-16	14-nov-16	13-nov-16	295,90	1		1
112073	SOLEIL 2000 EVENT COMMUNICATION 112073N	13-ott-16	14-nov-16	14-nov-16	2.903,60	0		0
111655	RCS MEDIAGROUP SPA 111655	07-ott-16	14-nov-16	14-nov-16	1.219,99	0		0
111655	RCS MEDIAGROUP SPA 111655	07-ott-16	14-nov-16	14-nov-16	1.829,99	0		0
309388	FIART MARE SPA 306388	04-nov-16	14-nov-16	04-nov-16	11.500,00	10		10
306242	BURGIO ANGELA 306242	14-nov-16	14-nov-16	14-dic-16	184,00	-30		-30
308270	BILASCO MAURIZIO 308270	10-ott-16	14-nov-16	09-nov-16	65,30	5		5
111767	AMA SPA 111767	01-set-16	14-nov-16	01-dic-16	173.160,32	-17		-17
111994	EDICOLA MIRA SAS DI SCIFONI GIANLUCA 111994	30-set-16	14-nov-16	12-nov-16	358,00	2		2
111655	RCS MEDIAGROUP SPA 111655	07-ott-16	14-nov-16	14-nov-16	1.829,99	0		0
111655	RCS MEDIAGROUP SPA 111655	07-ott-16	14-nov-16	07-dic-16	1.829,99	-23		-23
112073	SOLEIL 2000 EVENT COMMUNICATION 112073N	13-ott-16	14-nov-16	14-nov-16	1.281,00	0		0
112073	SOLEIL 2000 EVENT COMMUNICATION 112073N	13-ott-16	14-nov-16	14-nov-16	2.903,60	0		0
107766	INNOVA SRL 107766	12-ott-16	14-nov-16	13-nov-16	5.603,00	1		1
203313	TOP SOLUTIONS DI ADDARI ALESSANDRO 203313	10-ott-16	14-nov-16	14-nov-16	2.023,98	0		0
101391	DHL EXPRESS ITALY SRL 101391	30-set-16	14-nov-16	33-nov-16	20,20	1		1
107011	BT ITALIA SPA 107011	14-set-16	15-nov-16	14-nov-16	4.769,62	1		1
101309	BOLOGNAFIERE SPA 101309	30-ott-16	15-nov-16	31-ago-16	36.049,76	76	12	64
306210	BACCHI ADRIANA 306210	29-ott-16	15-nov-16	19-nov-16	37,70	-4		-4
305873	CHIAPERO MARIA CECILIA 305873	21-ott-16	15-nov-16	16-nov-16	1.998,38	-3		-3
309215	MIRAGLIA FULVIO GIAN MARIA 309215	02-nov-16	15-nov-16	05-dic-16	5.851,23	-21		-21
107956	TELECOM ITALIA SPA SEDE 107956	06-ott-16	15-nov-16	15-nov-16	69,62	0		0
107956	TELECOM ITALIA SPA SEDE 107956	06-ott-16	15-nov-16	15-nov-16	111,93	0		0
107956	TELECOM ITALIA SPA SEDE 107956	06-ott-16	15-nov-16	15-nov-16	99,90	0		0
107956	TELECOM ITALIA SPA SEDE 107956	06-ott-16	15-nov-16	15-nov-16	99,90	0		0
107956	TELECOM ITALIA SPA SEDE 107956	06-ott-16	15-nov-16	15-nov-16	99,90	0		0
107956	TELECOM ITALIA SPA SEDE 107956	06-ott-16	15-nov-16	15-nov-16	99,90	0		0
106996	CISALPINA TOURS SPA 106996	17-ott-16	15-nov-16	17-nov-16	16.684,00	-2		-2
111765	ANAC AUTORITA' NAZIONALE ANTICORRUZIONE 111765	10-ott-16	15-nov-16	09-nov-16	60,00	6		6
306285	SQUILLACE MARCO 306285	17-ott-16	15-nov-16	16-nov-16	933,30	-1		-1
306332	LODESERTO ROMINA	20-set-16	15-nov-16	20-ott-16	484,72	26		26
102015	ASSOMAC SERVIZI SRL 102015	12-ott-16	15-nov-16	14-nov-16	40.260,00	1		1
111882	BOLLANI GAIA SOC INDIVIDUALE 111882	14-ott-16	15-nov-16	14-nov-16	4.050,40	1		1
102005	EDICONSULT INTERNAZIONALE SRL 102005	10-ott-16	15-nov-16	16-nov-16	24.021,58	-1		-1
112125	DIGITAL MOVIE SNC 112125	13-ott-16	15-nov-16	13-nov-16	27.460,00	2		2
107011	BT ITALIA SPA 107011	14-set-16	15-nov-16	14-nov-16	7.303,33	1		1
325348	SARTORI FRANCESCO	12-nov-16	15-nov-16	12-dic-16	2.400,00	-28		-28
102711	retitalia internazionale S.p.A. ex ICE IT 102	04-nov-16	16-nov-16	07-dic-16	9.650,20	-21		-21
102711	retitalia internazionale S.p.A. ex ICE IT 102	04-nov-16	16-nov-16	07-dic-16	1.651,88	-21		-21
102711	retitalia internazionale S.p.A. ex ICE IT 102	04-nov-16	16-nov-16	07-dic-16	635,58	-21		-21
102711	retitalia internazionale S.p.A. ex ICE IT 102	04-nov-16	16-nov-16	10-dic-16	2.284,82	-24		-24
102711	retitalia internazionale S.p.A. ex ICE IT 102	04-nov-16	16-nov-16	09-dic-16	315,98	-23		-23
102711	retitalia internazionale S.p.A. ex ICE IT 102	16-nov-16	16-nov-16	10-dic-16	108.356,74	-24		-24
102711	retitalia internazionale S.p.A. ex ICE IT 102	04-nov-16	16-nov-16	07-dic-16	6.139,38	-21		-21
102711	retitalia internazionale S.p.A. ex ICE IT 102	04-nov-16	16-nov-16	10-dic-16	229,36	-24		-24
102711	retitalia internazionale S.p.A. ex ICE IT 102	04-nov-16	16-nov-16	07-dic-16	193,98	-21		-21
102711	retitalia internazionale S.p.A. ex ICE IT 102	04-nov-16	16-nov-16	07-dic-16	760,06	-21		-21
102711	retitalia internazionale S.p.A. ex ICE IT 102	04-nov-16	16-nov-16	07-dic-16	3.474,56	-21		-21
102711	retitalia internazionale S.p.A. ex ICE IT 102	04-nov-16	16-nov-16	10-dic-16	4.302,94	-24		-24
102711	retitalia internazionale S.p.A. ex ICE IT 102	04-nov-16	16-nov-16	10-dic-16	3.906,44	-24		-24
102711	retitalia internazionale S.p.A. ex ICE IT 102	04-nov-16	16-nov-16	08-dic-16	3.963,78	-22		-22
102711	retitalia internazionale S.p.A. ex ICE IT 102	04-nov-16	16-nov-16	08-dic-16	3.675,99	-22		-22
102711	retitalia internazionale S.p.A. ex ICE IT 102	04-nov-16	16-nov-16	08-dic-16	19.121,06	-22		-22
102711	retitalia internazionale S.p.A. ex ICE IT 102	04-nov-16	16-nov-16	09-dic-16	25.544,36	-22		-22
102711	retitalia internazionale S.p.A. ex ICE IT 102	04-nov-16	16-nov-16	06-dic-16	254,98	-20		-20
102711	retitalia internazionale S.p.A. ex ICE IT 102	04-nov-16	16-nov-16	10-dic-16	2.270,42	-24		-24
102711	retitalia internazionale S.p.A. ex ICE IT 102	04-nov-16	16-nov-16	09-dic-16	376,98	-23		-23
102711	retitalia internazionale S.p.A. ex ICE IT 102	04-nov-16	16-nov-16	07-dic-16	18.380,52	-21		-21
201566	TOTAL ERG SPA 201566	30-set-16	17-nov-16	19-nov-16	135,02	-2		-2
111847	CLAN COMMUNICATION SRL 111847	14-ott-16	17-nov-16	17-nov-16	3.009,33	0		0
109251	PROMOSPAZIO SRL 109251	30-set-16	17-nov-16	18-nov-16	25.605,31	-1		-1
100071	WAY SPA 100071	17-ott-16	17-nov-16	19-nov-16	21.594,00	-2		-2
104478	SICURCENTER SRL 104478	18-ott-16	17-nov-16	17-nov-16	2.440,00	0		0
101381	DHL EXPRESS ITALY SRL 101381	30-set-16	17-nov-16	19-nov-16	192,52	-2		-2
106076	MARMOMACCHINE SERVIZI SRL 106076	20-ott-16	17-nov-16	19-nov-16	14.030,00	-2		-2
101381	DHL EXPRESS ITALY SRL 101381	30-set-16	17-nov-16	19-nov-16	497,19	-2		-2
106171	ITA Srl 106171	05-ott-16	17-nov-16	17-nov-16	1.985,00	0		0
112132	ECCLETICA COMUNICAZIONE SRL	17-ott-16	17-nov-16	19-nov-16	262,80	-2		-2
109844	INVENT SRL 109844	14-ott-16	17-nov-16	17-nov-16	633,33	0		0
203057	TREND IB T S A S 203057	05-ott-16	17-nov-16	17-nov-16	9.391,61	0		0
107618	WORK PRESS SNC DI MARCO E ANDREA CAPPELLARI 107618	14-apr-16	17-nov-16	18-nov-16	1.830,00	-1		-1
306390	CERAUDO LUIGI 306390	20-ott-16	17-nov-16	19-nov-16	585,00	-2		-2
305288	ORLANDI ROMEO 305288	26-ott-16	17-nov-16	25-nov-16	1.473,33	-8		-8
110029	LEXMEDIA SRL 110029	21-ott-16	17-nov-16	08-dic-16	3.019,75	-21		-21
109212	QUIROUP SPA 109212	11-ott-16	17-nov-16	16-nov-16	699,66	1		1
112142	NOVEMBRE SRL	10-ott-16	17-nov-16	19-nov-16	1.220,00	-2		-2
109477	ACTA LOGICA DI PROGETTO SRL 109477	12-ott-16	17-nov-16	16-nov-16	1.921,50	1		1
109253	PIGIE 109253	18-ott-16	17-nov-16	18-nov-16	13.401,70	-1		-1
111847	CLAN COMMUNICATION SRL 111847	17-ott-16	17-nov-16	17-nov-16	3.660,71	0		0
109477	ACTA LOGICA DI PROGETTO SRL 109477	12-ott-16	17-nov-16	16-nov-16	654,00	1		1
111655	RCS MEDIAGROUP SPA 111655	20-set-16	23-nov-16	20-nov-16	7.686,00	3		3
111655	RCS MEDIAGROUP SPA 111655	20-set-16	23-nov-16	20-nov-16	4.392,00	3		3

tu

Allegato 7
Pagina 39 di 45

Attestazione dei tempi di pagamento

di cui all'art. 41 comma 1 del DL n° 66/2014, convertito con modificazioni dalla Legge 23 giugno 2014 n° 88

I MINISTERI VIGILANTI
HANNO APPROVATO

Cod. fornitore	Descrizione fornitore	Data fattura	Data pagamento	Data scadenza	Importo fattura	NOTE ALLEGATE		
						Data scadenza pagamento	Giorni di sospensione	Numero giorni ritardo effettivo
111972	ALTRO SITO SAS di Pucci Andrea e C 111972	20-ott-16	23-nov-16	19-nov-16	13.908,00		4	0
107011	BT ITALIA SPA 107011	07-ott-16	23-nov-16	18-nov-16	10.798,49		5	-1
112056	ADVANCED BUSINESS EVENTS SAS 112056	09-nov-16	23-nov-16	09-dic-16	78.616,80		-16	-16
103745	COOPIT 103745	31-ott-16	23-nov-16	30-nov-16	3.843,00		-7	-7
306373	MANDALA MONICA 306373	26-ott-16	23-nov-16	26-nov-16	2.059,20		-3	-3
203366	LE PLUS BON 2 SRL	11-ott-16	23-nov-16	11-nov-16	3.520,00		12	12
203388	SARDEGNA HOTEL 203388	09-ott-16	23-nov-16	08-nov-16	2.310,00		15	15
107404	EUROLIT SRL 107404	30-set-16	23-nov-16	12-nov-16	3.275,70		11	11
109522	ASSORESTAURO SERVIZI 109522	24-ott-16	23-nov-16	23-nov-16	23.540,55		0	0
111667	ISALONI NAUTICI SPA	24-ott-16	23-nov-16	23-nov-16	253.150,00		0	0
109212	QUIGROUP SPA 109212	18-ott-16	23-nov-16	23-nov-16	24.901,26		0	0
110564	ISTITUTO DI VIGILANZA DELL'URBE 110564	01-ott-16	23-nov-16	23-nov-16	20.587,65		0	0
203967	LIBERA UNIVERSITA' DEGLI STUDI DI ENNA KORE 2033	17-ott-16	23-nov-16	24-nov-16	28.040,00		-1	-1
203367	LIBERA UNIVERSITA' DEGLI STUDI DI ENNA KORE 2033	17-ott-16	23-nov-16	24-nov-16	34.720,00		-1	-1
111593	CO MARK SPA 111593	23-set-16	23-nov-16	21-nov-16	23.424,00		2	2
111774	CONSORZIO FIA	17-ott-16	23-nov-16	23-nov-16	48.739,00		0	0
111593	CO MARK SPA 111593	23-set-16	23-nov-16	20-nov-16	939,40		3	3
111655	RCS MEDIAGROUP SPA 111655	23-set-16	23-nov-16	23-nov-16	6.832,00		0	0
111655	RCS MEDIAGROUP SPA 111655	23-set-16	23-nov-16	23-nov-16	4.392,00		0	0
203303	GOLDEN AGENCY SRL	10-ott-16	24-nov-16	23-nov-16	2.440,00		1	1
108666	CISALPINA TOURS SPA 108666	27-ott-16	24-nov-16	06-dic-16	8.224,79		-12	-12
111552	GRUPPO STAZI MARIANO	30-set-16	24-nov-16	28-nov-16	2.257,00		-2	-2
109240	EDISER SRL 109240	26-ott-16	24-nov-16	26-nov-16	12.148,81		-2	-2
112104	MEC PARTNERS S R L 112104	20-ott-16	24-nov-16	25-nov-16	27.084,00		-1	-1
104967	CARLSON WAGONLIT ITALIA SRL 104967	28-ott-16	24-nov-16	26-nov-16	11.397,05		-2	-2
112111	PERSONAL MEDIA ADVISING SRL	12-ott-16	24-nov-16	27-nov-16	96.390,00		-3	-3
101944	LANGUAGE CONSULTING CONGRESSI S R L 101944	25-ott-16	24-nov-16	25-nov-16	12.883,20		-1	-1
201931	ECON MEDIA 201931	27-ott-16	24-nov-16	26-nov-16	3.509,23		-2	-2
108666	CISALPINA TOURS SPA 108666	15-ott-16	24-nov-16	20-nov-16	1.401,83		4	4
108666	CISALPINA TOURS SPA 108666	18-ott-16	24-nov-16	20-nov-16	1.188,00		4	4
109789	ACEA ATO2 SPA ACQUA 109789	30-set-16	24-nov-16	04-nov-16	34.254,27		20	0
109789	ACEA ATO2 SPA ACQUA 109789	30-set-16	24-nov-16	04-nov-16	248,14		20	0
306571	SPERDUTI ERMANNINO 306571	07-nov-16	24-nov-16	07-dic-16	169,00		-13	-13
306381	ROSATELLA GIORGIA 306381	21-nov-16	24-nov-16	21-dic-16	62,44		-27	-27
306253	ZARALLI ELISA 306253	23-nov-16	24-nov-16	23-dic-16	652,00		-29	-29
306287	TESSITORE LIBERO 306287	16-nov-16	24-nov-16	21-dic-16	822,97		-27	-27
111841	MATTORI SRL	30-ott-16	24-nov-16	14-dic-16	8.052,00		-20	-20
108666	CISALPINA TOURS SPA 108666	27-ott-16	24-nov-16	27-nov-16	1.581,12		-3	-3
300925	BIANCHI ACHILLE 300925	03-nov-16	24-nov-16	03-dic-16	3.559,49		-9	-9
112152	COOP SOC LABORATORIO PROCACCINI QUATTORDICI 112152	17-nov-16	24-nov-16	17-dic-16	2.425,50		-23	-23
106561	BANCA FARMAFACTORING SPA 106561	30-set-16	24-nov-16	04-nov-16	248,14		20	20
106561	BANCA FARMAFACTORING SPA 106561	30-set-16	24-nov-16	04-nov-16	34.254,27		20	20
108420	RIMINI FIERA SPA 108420	31-ott-16	24-nov-16	18-nov-16	6.107,32		6	6
306332	LODESERTO ROMINA	10-nov-16	24-nov-16	10-dic-16	376,68		-16	-16
102307	CONSORZIO MIB SCHOOL OF MANAGEMENT 102307	18-ott-16	24-nov-16	27-nov-16	44.400,00		-3	-3
110901	NEOPOST ITALIA SRL 110901	24-ott-16	24-nov-16	18-nov-16	1.949,95		6	6
109654	LETTI SHINE SRL 109654	25-ott-16	24-nov-16	25-nov-16	1.424,35		-1	-1
110718	MPR SRL 110718	15-ott-16	24-nov-16	24-nov-16	23.790,00		0	0
108666	CISALPINA TOURS SPA 108666	19-set-16	25-nov-16	25-ott-16	18.462,47		31	31
109080	INTERPLANNING SAS 109080	10-nov-16	25-nov-16	13-dic-16	20.350,91		-18	-18
111722	CENACOLO GIURIDICO	25-ott-16	25-nov-16	28-nov-16	550,00		-1	-1
108171	ITA Srl 108171	11-ott-16	25-nov-16	25-nov-16	1.015,00		0	0
108666	CISALPINA TOURS SPA 108666	18-nov-16	25-nov-16	16-dic-16	12.509,63		-21	-21
112029	KOLGRADO SAS 112029	05-set-16	25-nov-16	25-nov-16	7.258,39		0	0
100462	ANSA 100462	14-ott-16	25-nov-16	17-nov-16	5.700,04		6	6
101309	BOLOGNAFIERE SPA 101309	21-set-16	25-nov-16	22-ott-16	3.416,00		34	20
108073	ASSOCIAZIONE DELLE CAMERE DI COMMERCIO ITALIANE AL	27-ott-16	25-nov-16	25-nov-16	350.087,59		-1	-1
306420	VALLA VALERIO 306420	13-ott-16	25-nov-16	12-ago-16	1.191,00		105	105
306210	BACCHI ADRIANA 306210	07-ott-16	25-nov-16	08-nov-16	88,80		19	19
108666	CISALPINA TOURS SPA 108666	25-mag-16	25-nov-16	25-lug-16	32.760,75		123	123
111832	STUDIO AGUIARI SRL	14-nov-16	25-nov-16	14-dic-16	18.804,14		-19	-19
108666	CISALPINA TOURS SPA 108666	19-set-16	25-nov-16	25-ott-16	2.990,01		31	31
106336	FILIPPETTI SPA 106336	15-set-16	28-nov-16	30-nov-16	9.127,13		-2	-2
106336	FILIPPETTI SPA 106336	03-ott-16	28-nov-16	30-nov-16	6.947,99		-2	-2
300566	IAPADRE PASQUALE LELIO 300566	20-ott-16	28-nov-16	18-nov-16	632,95		9	9
302157	DE BENEDICTIS LUCA 302157	22-ott-16	28-nov-16	21-nov-16	2.202,00		7	7
306518	STABILE ROBERTO 306518	25-nov-16	28-nov-16	25-dic-16	1.055,88		-27	-27
107117	CWS BOCO ITALIA SPA	24-ott-16	28-nov-16	30-nov-16	1.403,00		-2	-2
107117	CWS BOCO ITALIA SPA	24-ott-16	28-nov-16	30-nov-16	1.004,55		-2	-2
306214	FURFARO MARIA 306214	14-nov-16	28-nov-16	14-dic-16	84,52		-18	-18
306334	BORTOLI MARCO 306334	19-set-16	28-nov-16	17-nov-16	1.228,42		11	11
107117	CWS BOCO ITALIA SPA	24-ott-16	28-nov-16	30-nov-16	810,93		-2	-2
111832	STUDIO AGUIARI SRL	27-ott-16	28-nov-16	27-nov-16	2.808,77		1	1
301864	TAJOLI LUCIA 301864	17-ott-16	28-nov-16	16-nov-16	130,70		12	12
101125	REGENT INTERNATIONAL SRL 101125	27-ott-16	28-nov-16	27-nov-16	3.403,60		1	1
108497	PROMO EST SRL 108497	31-ott-16	28-nov-16	30-nov-16	1.220,00		-2	-2
110718	MPR SRL 110718	28-ott-16	28-nov-16	30-nov-16	3.904,00		-2	-2
110718	MPR SRL 110718	28-ott-16	28-nov-16	30-nov-16	366,00		-2	-2
110718	MPR SRL 110718	25-ott-16	28-nov-16	30-nov-16	3.934,50		-2	-2
111932	STUDIO AGUIARI SRL	26-ott-16	28-nov-16	26-nov-16	2.180,00		2	2
106336	FILIPPETTI SPA 106336	30-set-16	28-nov-16	30-nov-16	4.259,38		-2	-2
110718	MPR SRL 110718	28-ott-16	28-nov-16	30-nov-16	3.416,00		-2	-2
107117	CWS BOCO ITALIA SPA	24-ott-16	28-nov-16	30-nov-16	3.093,07		-2	-2
107117	CWS BOCO ITALIA SPA	24-ott-16	28-nov-16	30-nov-16	3.093,07		-2	-2
110718	MPR SRL 110718	28-ott-16	28-nov-16	30-nov-16	5.779,75		-2	-2
107117	CWS BOCO ITALIA SPA	24-ott-16	28-nov-16	30-nov-16	3.093,07		-2	-2
111006	LEASYS SPA DIVISIONE SAVARENT 111006	09-set-16	28-nov-16	30-nov-16	1.014,98		-2	-2
110718	MPR SRL 110718	28-ott-16	28-nov-16	30-nov-16	7.758,20		-2	-2
108497	PROMO EST SRL 108497	31-ott-16	28-nov-16	30-nov-16	3.385,50		-2	-2

Handwritten signature

Allegato 7
Pagina 40 di 43

Attestazione dei tempi di pagamento

di cui all'art. 41 comma 1 del DL n° 66/2014, convertito con modificazioni dalla Legge 23 giugno 2014, n° 94

I MINISTERI VIGILANTI
HANNO APPROVATO

Cod. fornitore	Descrizione fornitore	Data fattura	Data pagamento	Data scadenza	Importo fattura	COME DA NOTE ALLEGATE		
						Data scadenza pagamento	Giorni di sospensione	Numero giorni ritardo effettivo
106497	PROMO EST SRL 106497	27-ott-16	28-nov-16	29-nov-16	2.293,20	-1		-1
110718	MPR SRL 110718	26-ott-16	28-nov-16	30-nov-16	3.752,00	-2		-2
110718	MPR SRL 110718	28-ott-16	28-nov-16	30-nov-16	3.599,00	-2		-2
112119	EDITORIALE DOMUS S P A 112119	14-ott-16	28-nov-16	30-nov-16	9.150,00	-2		-2
106722	FIERA MILANO SPA 106722	14-ott-16	28-nov-16	30-nov-16	9.780,00	-2		-2
112105	BBS SRL 112105	12-ott-16	28-nov-16	30-nov-16	9.845,40	-2		-2
112086	AIT GROUP S R L 112086	05-ott-16	28-nov-16	30-nov-16	29.158,00	-2		-2
106722	FIERA MILANO SPA 106722	14-ott-16	29-nov-16	30-nov-16	17.080,00	-1		-1
106336	FILIPPETTI SPA 106336	21-ott-16	30-nov-16	30-nov-16	43.676,00	-1		-1
106686	BF SERVIZI SRL BOLOGNA FIERE GROUP 106686	30-set-16	29-nov-16	30-nov-16	92.219,00	-1		-1
106722	FIERA MILANO SPA 106722	14-ott-16	29-nov-16	30-nov-16	12.526,96	-1		-1
106722	FIERA MILANO SPA 106722	14-ott-16	29-nov-16	30-nov-16	12.957,00	-1		-1
111664	AZIENDA USL ROMA D	31-ago-15	30-nov-16	24-nov-16	20,69	6		6
111664	AZIENDA USL ROMA D	26-giu-15	30-nov-16	24-nov-16	9,30	6		6
112037	ARCHILAB SRL 112037	31-ott-16	30-nov-16	22-dic-16	25.254,00	-22		-22
103699	CONDominio Di C So Magenta 50 103699	09-set-16	30-nov-16	09-ott-16	19.486,64	52		52
111664	AZIENDA USL ROMA D	31-ago-15	30-nov-16	24-nov-16	20,69	6		6
102532	LUISS BUSINESS SCHOOL DIVISIONE DI LUISS GUIDO CAR	29-apr-16	01-dic-16	29-mag-16	6.100,00	198		198
111655	RCS MEDIAGROUP SPA 111655	07-ott-16	02-dic-16	07-dic-16	3.050,00	-5		-5
111655	RCS MEDIAGROUP SPA 111655	30-set-16	02-dic-16	30-nov-16	3.416,00	2		2
100117	IL SOLE 24 ORE S P A 100117	30-set-16	02-dic-16	30-nov-16	12.200,00	2		2
111655	RCS MEDIAGROUP SPA 111655	07-ott-16	02-dic-16	07-dic-16	3.050,00	-5		-5
110723	TELECONSUS SRL 110723	20-ott-16	02-dic-16	30-nov-16	1.484,00	2		2
111455	Societ� di G�di Walter	25-ott-16	02-dic-16	24-nov-16	109.725,00	8	23	0
111455	Societ� di G�di Walter	13-ott-16	02-dic-16	13-nov-16	41.600,00	19	23	0
306316	IZZO GIANCARLO	24-nov-16	02-dic-16	24-dic-16	112,36	-22		-22
202940	STUDIO DEL SORBO SRL 202940	25-ott-16	02-dic-16	02-dic-16	2.682,11	0		0
108441	ARA CONGRESSI 108441	31-ott-16	02-dic-16	30-nov-16	2.427,80	2		2
112144	TROTEC INTERNATIONAL GMBH C S A S	20-ott-16	02-dic-16	30-nov-16	1.647,00	2		2
100117	IL SOLE 24 ORE S P A 100117	10-ott-16	02-dic-16	31-dic-16	27.816,00	-29		-29
110718	MPR SRL 110718	19-ott-16	05-dic-16	30-nov-16	44.220,43	5		5
111541	SPC SRL	02-nov-16	05-dic-16	03-dic-16	976,00	2		2
109844	INVENT SRL 109844	04-nov-16	05-dic-16	04-dic-16	1.371,82	1		-1
111882	BOLLANI GAIA SOC INDIVIDUALE 111882	29-ott-16	05-dic-16	02-dic-16	10.664,11	3		3
108189	CONDIM SPA 108189	31-ott-16	05-dic-16	03-dic-16	1.037,00	2		2
109844	INVENT SRL 109844	02-nov-16	05-dic-16	05-dic-16	1.320,82	-1		-1
106794	MIDRELLI SERVICE SPA 106794	31-ott-16	05-dic-16	07-dic-16	27.022,26	-2		-2
309406	CHIAMA GIULIA 309406	23-nov-16	05-dic-16	23-dic-16	1.502,00	-18		-18
306325	CISTERNINO CHRISTIAN 306325	27-ott-16	05-dic-16	25-nov-16	2.899,60	9		9
306265	SQUILLACE MARCO 306265	02-nov-16	05-dic-16	02-dic-16	1.055,90	3		3
306219	CASUCCI MATTEO 306219	02-nov-16	05-dic-16	02-dic-16	857,22	-1		-1
306954	TUNZIO FEDERICO 306954	12-nov-16	05-dic-16	27-dic-16	1.136,65	-22		-22
111795	NOVAGRI SRL	06-nov-16	05-dic-16	05-dic-16	4.114,45	-1		-1
111701	MEDIO CREDITO ITALIANO SPA	04-nov-16	05-dic-16	05-dic-16	41.024,78	-1		-1
111658	SPAL CENTRO ITALIA SRL	03-nov-16	05-dic-16	03-dic-16	6.436,72	2		2
203197	EPPIPEOPLE di Emanuela Peres 203197	02-nov-16	05-dic-16	02-dic-16	3.582,40	3		3
108284	KPN INVEST ITALIA SPA 108284	28-ott-16	05-dic-16	04-dic-16	512,40	1		1
111446	SOFTWAY SRL	31-ott-16	05-dic-16	04-dic-16	485,07	1		1
111446	GALA SPA	04-nov-16	05-dic-16	05-dic-16	41.024,78	-1		-1
203380	TECNOLINE SERVICE S R L 203380	22-set-16	05-dic-16	03-dic-16	15.060,00	2		2
106076	MARMOCACCHINE SERVIZI SRL 106076	03-nov-16	05-dic-16	03-dic-16	12.200,00	2		2
306185	TODDACELI LUCA 306185	24-ott-16	05-dic-16	23-nov-16	2.475,59	12		12
203326	L M COMMUNICATION SNC 203326	02-nov-16	05-dic-16	02-dic-16	4.135,80	3		3
203197	EPPIPEOPLE di Emanuela Peres 203197	02-nov-16	05-dic-16	02-dic-16	6.954,00	3		3
103530	FONDAZIONE STELLINE 103530	28-ott-16	05-dic-16	03-dic-16	7.277,30	2		2
110718	MPR SRL 110718	28-ott-16	05-dic-16	30-nov-16	13.670,10	5		5
112006	LF IMPIANTI 112006	31-ott-16	05-dic-16	05-dic-16	5.546,73	0		0
109297	COOP STUDIO LAVORO 109297	31-ott-16	05-dic-16	07-dic-16	27.328,00	-1		-1
111746	SWITCH SAS DI CIANTI MARCO C	10-nov-16	05-dic-16	09-dic-16	95.050,20	-3		-3
106561	BANCA FARMAFACTORING SPA 106561	10-ott-16	05-dic-16	09-nov-16	12,05	27	53	4
106561	BANCA FARMAFACTORING SPA 106561	10-ott-16	05-dic-16	09-nov-16	8.283,76	27	57	0
306409	ALTA ROMA S C P A	04-nov-16	05-dic-16	04-dic-16	750.000,00	2		2
303867	ZERIAU SERGIO 303867	22-nov-16	05-dic-16	22-dic-16	1.982,00	-16		-16
306010	STUDIO ASSOC AVV MARCO TUPPONI DR GIUSEPPE DE M	03-nov-16	05-dic-16	05-dic-16	2.991,64	0		0
306010	STUDIO ASSOC AVV MARCO TUPPONI DR GIUSEPPE DE M	04-nov-16	05-dic-16	05-dic-16	3.428,94	-2		-2
305702	MARCUCCIO ROCCO 305702	30-mar-16	05-dic-16	10-dic-16	5.502,20	-4		-4
106561	BANCA FARMAFACTORING SPA 106561	10-ott-16	05-dic-16	02-dic-16	17,09	4		4
306234	MANNUCCI MICHELE 306234	01-nov-16	05-dic-16	13-dic-16	2.589,34	-7		-7
106477	ACTA LOGICA DI PROGETTO SRL 106477	11-nov-16	05-dic-16	15-dic-16	1.903,20	-9		-9
109789	ACEA ATO2 SPA ACQUA 109789	10-ott-16	05-dic-16	07-dic-16	8.283,76	-1		-1
109789	ACEA ATO2 SPA ACQUA 109789	10-ott-16	05-dic-16	02-dic-16	12,05	4		4
111994	EDICOLA MI RA SAS DI SCIFONI GIANLUCA 111994	31-ott-16	05-dic-16	08-dic-16	375,53	-2		-2
102005	EDICONSULT INTERNAZIONALE SRL 102005	28-ott-16	05-dic-16	07-dic-16	2.411,44	-1		-1
112158	VERDI SRL 112158	30-nov-16	05-dic-16	30-dic-16	1.089,00	-24		-24
109090	GESTIONE SERVIZI INTEGRATI SRL 109090	31-ott-16	05-dic-16	05-dic-16	573,65	0		0
300925	BIANCHI ACHILLE 300925	03-nov-16	05-dic-16	05-dic-16	1.029,70	0		0
112045	PROMAPLAST SRL 112045	03-ott-16	05-dic-16	05-dic-16	3.050,00	0		0
109090	GESTIONE SERVIZI INTEGRATI SRL 109090	31-ott-16	05-dic-16	05-dic-16	2.897,28	0		0
109789	ACEA ATO2 SPA ACQUA 109789	10-ott-16	05-dic-16	02-dic-16	17,68	4		4
112037	ARCHILAB SRL 112037	15-nov-16	05-dic-16	15-dic-16	58.926,00	-9		-9
112037	ARCHILAB SRL 112037	08-nov-16	05-dic-16	08-dic-16	25.254,00	-2		-2
109090	GESTIONE SERVIZI INTEGRATI SRL 109090	31-ott-16	05-dic-16	05-dic-16	124,41	0		0
112120	INT EX S P A 112120	09-nov-16	05-dic-16	09-dic-16	648.547,12	-3		-3
109090	GESTIONE SERVIZI INTEGRATI SRL 109090	31-ott-16	05-dic-16	05-dic-16	4.963,75	0		0
106477	ACTA LOGICA DI PROGETTO SRL 106477	03-nov-16	05-dic-16	05-dic-16	4.758,00	0		0
109842	EBSCO INFORMATION SERVICES SRL 109842	20-ott-16	05-dic-16	03-dic-16	195,79	3		3
111887	VERONAFIERE SERVIZI SPA 111887	04-nov-16	05-dic-16	07-dic-16	45.047,46	-1		-1
112030	INTRADOC SRL 112030	27-ott-16	05-dic-16	30-nov-16	976,00	6		6
111660	FONDAZIONE MAXXI	29-set-16	07-dic-16	07-dic-16	610.000,00	0		0

ti

Allegato 7
Pagina 41 di 43

Attestazione dei tempi di pagamento

di cui all'art. 41 comma 1 del DL n° 65/2014, convertito con modificazioni dalla Legge 23 giugno 2014 n° 89

I MINISTERI VIGILANTI
HANNO APPROVATO
COME DA NOTE ALLEGATE

Cod. fornitore	Descrizione fornitore	Data fattura	Data pagamento	Data scadenza	Importo fattura	Data pagamento		Giorni di sospensione	Numero giorni ritardo effettivo
						Data scadenza	Data scadenza		
306263	PILOTTO STEFANO 306263	01-dic-16	07-dic-16	31-dic-16	440,00			-24	-24
306106	GENTILI RICCARDO 306106	23-nov-16	07-dic-16	29-dic-16	1.551,34			-22	-22
306074	BRUNELLI PIETRO 306074	17-nov-16	07-dic-16	24-dic-16	1.707,25			-17	-17
306369	TEDESCHI CLAUDIA 306369	22-nov-16	07-dic-16	22-dic-16	3.050,00			-15	-15
102711	retitalia internazionale S p A ex ICE I T 102	06-dic-16	07-dic-16	04-gen-17	48.386,90			-28	-28
306954	TUNZIO FEDERICO 306954	29-nov-16	07-dic-16	29-dic-16	5.268,66			-22	-22
304913	LENOCI MICHELE 304913	26-nov-16	07-dic-16	28-dic-16	1.105,12			-21	-21
102711	retitalia internazionale S p A ex ICE I T 102	05-dic-16	07-dic-16	04-gen-17	162.386,88			-28	-28
111669	UNIPOL SAI ASSICURAZIONI SPA	17-ott-16	07-dic-16	16-nov-16	5.000,00			21	21
111432	CA RE SRL	21-mag-13	07-dic-16	06-dic-16	1.573,00			1	1
105121	ARTEX SCRL 105121	15-nov-16	07-dic-16	15-dic-16	46.360,00			-8	-8
106522	ASSORESTAURO SERVIZI 106522	14-nov-16	07-dic-16	14-dic-16	19.954,32			-7	-7
112090	VENETIAN HERITAGE CLUSTER	20-ott-16	07-dic-16	13-dic-16	28.670,00			-6	-6
106995	ARTE DELLA BANDIERA DI STEFANIA DE DOMINICIS EREDI	31-ott-16	07-dic-16	05-dic-16	79,30			2	2
111628	ESTRA ENERGIE SRL 111628	28-ott-16	07-dic-16	02-dic-16	118,98			5	5
111628	ESTRA ENERGIE SRL 111628	28-ott-16	07-dic-16	02-dic-16	475,64			5	5
111887	VERONAFIERE SERVIZI SPA 111887	04-nov-16	07-dic-16	07-dic-16	14.886,75			0	0
201710	ASSO SERVICE SRL 201710	30-set-16	07-dic-16	07-dic-16	6.100,00			0	0
112102	NAVIGLI LOMBARDI S C A R L 112102	07-nov-16	13-dic-16	31-dic-16	73.200,00			-18	-18
111655	RCS MEDIAGROUP SPA 111655	14-ott-16	13-dic-16	10-dic-16	1.630,00			3	3
112163	MANCINI CATERING SRL 112163	27-ott-16	13-dic-16	01-dic-16	488,00			12	12
111655	RCS MEDIAGROUP SPA 111655	25-ott-16	13-dic-16	10-dic-16	1.630,00			3	3
111655	RCS MEDIAGROUP SPA 111655	25-ott-16	13-dic-16	10-dic-16	2.440,00			3	3
202201	RZI SRL ROYAL CONTINENTAL HOTEL 202201	11-nov-16	13-dic-16	14-dic-16	5.000,00			-1	-1
109090	GESTIONE SERVIZI INTEGRATI SRL 109090	31-ott-16	13-dic-16	10-dic-16	30,71			3	3
109885	ENEL SERVIZIO ELETTRICO SPA 109885	11-nov-16	13-dic-16	01-dic-16	70,04			12	12
111655	RCS MEDIAGROUP SPA 111655	25-ott-16	13-dic-16	10-dic-16	1.830,00			3	3
111655	RCS MEDIAGROUP SPA 111655	25-ott-16	13-dic-16	10-dic-16	1.830,00			3	3
111820	ROSSI TRANSWORLD SRL 111820	31-ott-16	15-dic-16	17-dic-16	4.265,30			-2	-2
106722	FIERA MILANO SPA 106722	07-nov-16	15-dic-16	31-dic-16	165.418,90			-16	-16
111992	EVERAP SPA 111992	31-ago-16	15-dic-16	08-dic-16	8.784,00			7	7
109765	ARTI GRAFICHE PEGASUS SRL 109765	28-ott-16	15-dic-16	09-dic-16	6.277,14			8	8
108171	ITA Srl 108171	28-ott-16	15-dic-16	26-nov-16	4.085,00			19	19
108171	ITA Srl 108171	08-nov-16	15-dic-16	21-dic-16	1.015,00			-5	-5
112136	DEMETRA OPINIONI NET	18-nov-16	15-dic-16	17-dic-16	23.790,00			-2	-2
111696	4 SEA SRL	11-nov-16	15-dic-16	11-dic-16	10.248,00			4	4
112136	KOFLER GROUP SRL	07-nov-16	15-dic-16	14-dic-16	988,80			1	1
103745	COOPIT 103745	31-ott-16	15-dic-16	16-dic-16	12.932,00			-1	-1
111628	FUJITSU TECHNOLOGY SOLUTIONS SPA	28-ott-16	15-dic-16	31-dic-16	42.719,30			-16	-16
111820	ROSSI TRANSWORLD SRL 111820	31-ott-16	15-dic-16	05-dic-16	243,73			7	7
203326	LM COMMUNICATION SNC 203326	14-nov-16	15-dic-16	15-dic-16	13.958,80			0	0
203197	EPRIPEOPLE di Emanuela Peres 203197	14-nov-16	15-dic-16	14-dic-16	11.651,00			1	1
106765	ARTI GRAFICHE PEGASUS SRL 106765	28-ott-16	15-dic-16	09-dic-16	1.955,05			8	8
101923	SUMMERTRADE SRL 101923	31-ott-16	15-dic-16	11-dic-16	2.923,30			4	4
106397	COOP STUDIO LAVORO 106397	31-ott-16	15-dic-16	14-dic-16	3.416,00			1	1
102711	retitalia internazionale S p A ex ICE I T 102	06-dic-16	15-dic-16	13-gen-17	918,86			-29	-29
102711	retitalia internazionale S p A ex ICE I T 102	06-dic-16	15-dic-16	13-gen-17	959,40			-29	-29
108441	ARA CONGRESSI 108441	29-nov-16	15-dic-16	29-dic-16	16.677,00			-13	-13
102711	retitalia internazionale S p A ex ICE I T 102	05-dic-16	15-dic-16	13-gen-17	11.167,40			-29	-29
101944	LANGUAGE CONSULTING CONGRESSI S R L 101944	31-ott-16	15-dic-16	10-dic-16	3.679,60			5	5
111996	AGORA SRL 111996	25-nov-16	15-dic-16	24-dic-16	40.260,00			-9	-9
102711	retitalia internazionale S p A ex ICE I T 102	05-dic-16	15-dic-16	06-gen-17	22.740,80			-22	-22
203372	ST IMPRESA SERVIZI INTEGRATI IMPRESA AZIENDA S	17-nov-16	15-dic-16	19-dic-16	16.464,00			-4	-4
106420	RIMINI FIERA SPA 106420	31-ott-16	15-dic-16	18-dic-16	18.363,70			-4	-4
102711	retitalia internazionale S p A ex ICE I T 102	04-nov-16	15-dic-16	29-dic-16	254,98			-14	-14
102711	retitalia internazionale S p A ex ICE I T 102	05-dic-16	15-dic-16	13-gen-17	4.540,84			-29	-29
102711	retitalia internazionale S p A ex ICE I T 102	06-dic-16	15-dic-16	13-gen-17	2.294,82			-29	-29
102711	retitalia internazionale S p A ex ICE I T 102	05-dic-16	15-dic-16	13-gen-17	44.545,86			-29	-29
102711	retitalia internazionale S p A ex ICE I T 102	09-dic-16	15-dic-16	13-gen-17	238.384,34			-29	-29
102711	retitalia internazionale S p A ex ICE I T 102	04-nov-16	15-dic-16	14-dic-16	254,98			1	1
102711	retitalia internazionale S p A ex ICE I T 102	04-nov-16	15-dic-16	15-dic-16	254,98			2	2
102711	retitalia internazionale S p A ex ICE I T 102	04-nov-16	15-dic-16	15-dic-16	315,98			0	0
111514	DAKOTA SRL	21-nov-16	15-dic-16	20-dic-16	1.516,54			-5	-5
102711	retitalia internazionale S p A ex ICE I T 102	06-dic-16	15-dic-16	13-gen-17	2.294,82			-29	-29
102711	retitalia internazionale S p A ex ICE I T 102	05-dic-16	15-dic-16	13-gen-17	1.105,32			-29	-29
102711	retitalia internazionale S p A ex ICE I T 102	05-dic-16	15-dic-16	13-gen-17	2.780,38			-29	-29
102711	retitalia internazionale S p A ex ICE I T 102	05-dic-16	15-dic-16	13-gen-17	1.827,60			-29	-29
110564	ISTITUTO DI VIGILANZA DELL'URBE 110564	01-nov-16	15-dic-16	20-dic-16	20.919,21			-5	-5
106212	QUIGROUP SPA 106212	21-nov-16	15-dic-16	23-dic-16	23.930,77			-8	-8
111644	SO GEST IMPIANTI SRL 111644	17-nov-16	15-dic-16	16-dic-16	2.117,68			-1	-1
112137	MADEMA ITALIA SRL	14-nov-16	15-dic-16	14-dic-16	3.977,20			1	1
102711	retitalia internazionale S p A ex ICE I T 102	06-dic-16	15-dic-16	13-gen-17	918,86			-29	-29
111820	ROSSI TRANSWORLD SRL 111820	31-ott-16	15-dic-16	10-dic-16	6.215,16			5	5
106796	BEST UNION COMPANY SPA 106796	17-nov-16	15-dic-16	31-dic-16	16.254,67			-16	-16
112110	PROMETEO S R L 112110	08-nov-16	15-dic-16	15-dic-16	4.470,84			0	0
102711	retitalia internazionale S p A ex ICE I T 102	04-nov-16	15-dic-16	05-dic-16	315,98			9	9
106765	ARTI GRAFICHE PEGASUS SRL 106765	31-ott-16	15-dic-16	09-dic-16	441,15			6	6
201339	T H S DIVISIONE CATERING SRL 201339	14-nov-16	15-dic-16	14-dic-16	880,00			1	1
108171	ITA Srl 108171	25-ott-16	15-dic-16	09-dic-16	665,00			6	6
112084	NCX DRAHORAD SRL 112084	25-ott-16	15-dic-16	31-dic-16	31.110,00			-15	-15
306412	FEDERLEGNO ARREDO EVENTI SPA 306412	07-nov-16	16-dic-16	07-nov-16	2.280.000,00			39	39
110718	MPR SRL 110718	23-nov-16	16-dic-16	24-dic-16	44.220,43			-8	-8
101137	SOCIETA' ITALIANA DEGLI AUTORI ED EDITORI S I A E	24-nov-16	16-dic-16	24-dic-16	2.105,22			-8	-8
109408	NOLOSTAND SPA 109408	25-nov-16	16-dic-16	31-dic-16	48.190,00			-15	-15
100117	IL SOLE 24 ORE S P A 100117	31-ott-16	16-dic-16	31-dic-16	48.270,00			-15	-15
100680	TECNOCONFERENCE EUROPE S R L 100680	07-nov-16	16-dic-16	31-dic-16	25.180,50			-15	-15
112084	NCX DRAHORAD SRL 112084	25-ott-16	16-dic-16	31-dic-16	43.240,35			-15	-15
112161	ARCHITETTO E BLINI DESIGN S N C	14-nov-16	20-dic-16	15-dic-16	8.540,00			1	1
108666	CISALPINA TOURS SPA 108666	16-nov-16	20-dic-16	15-dic-16	13.773,24			4	4

li

Allegato 7
Pagina 42 di 43

Attestazione dei tempi di pagamento

di cui all'art. 41 comma 1 del DL n° 66/2014, convertito con modificazioni dalla Legge 23 giugno 2014, n° 89

I MINISTERI VIGILANTI
HANNO APPROVATO
COME DA NOTE ALLEGATE

Cod. fornitore	Descrizione fornitore	Data fattura	Data pagamento	Data scadenza	Importo fattura	Data pagamento Data scadenza	Giorni di sospensione	Numero giorni ritardo effettivo
108080	INTERPLANNING SAS 108080	10-nov-16	20-dic-16	15-dic-16	1.258,80		5	5
110347	C G E CONSULENZA GLOBALE PER L'EXPORT SRL 11034	24-nov-16	20-dic-16	24-dic-16	1.921,50		-4	-4
102581	ENOTECA DI SIENA 102581	14-dic-16	20-dic-16	13-gen-17	166.511,30		-24	-24
112097	SEVERINI SIMONE D I	23-nov-16	20-dic-16	22-dic-16	4.948,10		-2	-2
111832	STUDIO AGUIARI SRL	24-nov-16	20-dic-16	24-dic-16	2.399,14		-4	-4
104478	SICURCENTER SRL 104478	03-nov-16	20-dic-16	16-dic-16	3.741,34		4	4
112110	PROMETEO S R L 112110	07-nov-16	20-dic-16	20-dic-16	11.199,60		0	0
112088	BLACKLEMON S R L 112088	06-dic-16	20-dic-16	15-gen-17	12.017,00		-26	-26
111832	STUDIO AGUIARI SRL	17-nov-16	20-dic-16	24-dic-16	1.399,52		-4	-4
107729	MAGGIOLI SPA 107729	31-ott-16	20-dic-16	20-dic-16	597,80		0	0
112088	BLACKLEMON S R L 112088	01-ott-16	20-dic-16	15-dic-16	12.017,00		5	5
110420	RICOH ITALIA SRL	24-nov-16	20-dic-16	31-dic-16	41.434,25		-11	-11
110420	RICOH ITALIA SRL	24-nov-16	20-dic-16	31-dic-16	10.729,03		-11	-11
100576	POSTE ITALIANE SPA 100576	28-gen-16	20-dic-16	31-dic-16	67,15		-11	-11
109666	CISALPINA TOURS SPA 109666	31-ott-16	20-dic-16	17-dic-16	1.665,36		3	3
100576	POSTE ITALIANE SPA 100576	15-dic-16	20-dic-16	15-mar-17	406,88		-85	-85
107729	MAGGIOLI SPA 107729	31-mag-15	20-dic-16	05-lug-15	244,00		534	534
107729	MAGGIOLI SPA 107729	31-mag-15	20-dic-16	05-lug-15	244,00		534	534
109666	CISALPINA TOURS SPA 109666	27-ott-16	20-dic-16	07-dic-16	1.999,20		13	13
203361	SYSTEMAR VIAGGI SRL 203361	24-nov-16	20-dic-16	24-dic-16	39.824,48		-4	-4
100576	POSTE ITALIANE SPA 100576	14-dic-16	20-dic-16	29-dic-16	1.089,98		-9	-9
111832	STUDIO AGUIARI SRL	18-nov-16	20-dic-16	16-dic-16	1.076,22		2	2
100576	POSTE ITALIANE SPA 100576	12-ott-16	20-dic-16	31-dic-16	252,26		-11	-11
100576	POSTE ITALIANE SPA 100576	23-feb-16	20-dic-16	31-dic-16	261,88		-11	-11
100576	POSTE ITALIANE SPA 100576	28-gen-16	20-dic-16	31-dic-16	87,55		-11	-11
100576	POSTE ITALIANE SPA 100576	09-set-16	20-dic-16	31-dic-16	668,08		-11	-11
100576	POSTE ITALIANE SPA 100576	12-ott-16	20-dic-16	31-dic-16	65,66		-11	-11
100576	POSTE ITALIANE SPA 100576	11-mar-16	20-dic-16	31-dic-16	228,45		-11	-11
100576	POSTE ITALIANE SPA 100576	17-nov-16	20-dic-16	31-dic-16	39,30		-11	-11
100576	POSTE ITALIANE SPA 100576	09-set-16	20-dic-16	31-dic-16	66,95		-11	-11
100576	POSTE ITALIANE SPA 100576	08-lug-16	20-dic-16	31-dic-16	216,23		-11	-11
111769	C P SRL	03-nov-16	20-dic-16	03-dic-16	11.317,20		17	46
100576	POSTE ITALIANE SPA 100576	10-mag-16	20-dic-16	31-dic-16	197,65		-11	-11
100576	POSTE ITALIANE SPA 100576	17-nov-16	20-dic-16	31-dic-16	634,42		-11	-11
100576	POSTE ITALIANE SPA 100576	26-ago-16	20-dic-16	31-dic-16	410,49		-11	-11
100576	POSTE ITALIANE SPA 100576	10-giu-16	20-dic-16	31-dic-16	1.122,78		-11	-11
100576	POSTE ITALIANE SPA 100576	08-apr-16	20-dic-16	31-dic-16	47,70		-11	-11
100576	POSTE ITALIANE SPA 100576	08-apr-16	20-dic-16	31-dic-16	1.637,08		-11	-11
111555	NOOVLE SRL 111555	18-nov-16	20-dic-16	25-dic-16	165.427,80		0	0
102840	AEM G RECCHIA S R L 102840	17-nov-16	20-dic-16	16-dic-16	240,23		4	4
109666	CISALPINA TOURS SPA 109666	31-lug-16	21-dic-16	15-dic-16	653,36		6	6
109666	CISALPINA TOURS SPA 109666	31-ago-16	21-dic-16	15-dic-16	69,77		6	6
109666	CISALPINA TOURS SPA 109666	31-ago-16	21-dic-16	15-dic-16	52,09		6	6
109666	CISALPINA TOURS SPA 109666	31-ago-16	21-dic-16	15-dic-16	239,84		6	6
109666	CISALPINA TOURS SPA 109666	31-ago-16	21-dic-16	15-dic-16	820,89		6	6
109666	CISALPINA TOURS SPA 109666	31-ago-16	21-dic-16	15-dic-16	185,45		6	6
109666	CISALPINA TOURS SPA 109666	31-lug-16	21-dic-16	15-dic-16	1.495,48		6	6
103911	MULTISERVICE SRL DI BELLAVITE E CASOLARI 103911	29-nov-16	21-dic-16	29-dic-16	10.112,58		-8	-8
109666	CISALPINA TOURS SPA 109666	31-lug-16	21-dic-16	15-dic-16	62,29		6	6
109639	KONE SPA 109639	22-nov-16	21-dic-16	24-dic-16	439,20		-3	-3
100071	WVAY SPA 100071	28-ott-16	21-dic-16	01-dic-16	60.388,00		20	20
111090	AGORA SRL 111090	21-ott-16	21-dic-16	31-dic-16	40.260,00		-10	-10
108666	CISALPINA TOURS SPA 108666	31-lug-16	21-dic-16	15-dic-16	166,16		6	6
108666	CISALPINA TOURS SPA 108666	31-lug-16	21-dic-16	15-dic-16	6,80		6	6
108666	CISALPINA TOURS SPA 108666	31-lug-16	21-dic-16	15-dic-16	45,21		6	6
108666	CISALPINA TOURS SPA 108666	31-ago-16	21-dic-16	15-dic-16	12,57		6	6
108666	CISALPINA TOURS SPA 108666	31-ago-16	21-dic-16	15-dic-16	8,30		6	6
108666	CISALPINA TOURS SPA 108666	31-lug-16	21-dic-16	15-dic-16	575,57		6	6
108666	CISALPINA TOURS SPA 108666	31-lug-16	21-dic-16	15-dic-16	85,58		6	6
108666	CISALPINA TOURS SPA 108666	31-lug-16	21-dic-16	15-dic-16	11,70		6	6
108666	CISALPINA TOURS SPA 108666	31-lug-16	21-dic-16	15-dic-16	4,15		6	6
108666	CISALPINA TOURS SPA 108666	31-ago-16	21-dic-16	15-dic-16	22,64		6	6
111924	SMAU SERVIZI SRL 111924	28-nov-16	21-dic-16	28-dic-16	34.274,68		-7	-7
110801	NEOPOST ITALIA SRL 110801	16-dic-16	21-dic-16	15-gen-17	15.000,00		-25	-25
306385	SALVATI ILARIA 306385	06-dic-16	21-dic-16	05-gen-17	1.502,00		-16	-16
306405	CHIAMA GIULIA 306405	14-dic-16	21-dic-16	13-gen-17	1.502,00		-23	-23
111644	SO GEST IMPIANTI SRL 111644	03-ott-16	21-dic-16	11-nov-16	5.895,00		40	40
108666	CISALPINA TOURS SPA 108666	31-lug-16	21-dic-16	15-dic-16	178,07		6	6
111440	GALA SPA	01-dic-16	21-dic-16	05-gen-17	28.788,27		-19	-19
111725	TERMINAL NAPOLI SPA	28-nov-16	21-dic-16	28-dic-16	60.014,10		-7	-7
108666	CISALPINA TOURS SPA 108666	18-nov-16	21-dic-16	16-dic-16	3.018,60		5	5
111834	Pd For Consulenza Direzionale s r l 111834	26-lug-16	21-dic-16	19-set-16	3.243,45		102	14
306427	IANNOTTA GABRIELE 306427	14-dic-16	21-dic-16	13-gen-17	1.502,00		-23	-23
111701	MEDIOCREDITO ITALIANO SPA	21-dic-16	21-dic-16	20-gen-17	28.788,27		-30	-30
111628	ESTRA ENERGIE SRL 111628	28-nov-16	21-dic-16	02-gen-17	517,21		-12	-12
112091	DIGITALBREAK SRL 112091	30-set-16	21-dic-16	20-dic-16	42.700,00		1	1
112056	ADVANCED BUSINESS EVENTS SAS 112056	10-nov-16	21-dic-16	09-gen-17	162.260,00		-19	-19
108666	CISALPINA TOURS SPA 108666	31-lug-16	21-dic-16	15-dic-16	20,86		6	6
108666	CISALPINA TOURS SPA 108666	31-lug-16	21-dic-16	15-dic-16	8,30		6	6
108666	CISALPINA TOURS SPA 108666	31-lug-16	21-dic-16	15-dic-16	86,60		6	6
108666	CISALPINA TOURS SPA 108666	31-ago-16	21-dic-16	15-dic-16	3,40		6	6
108666	CISALPINA TOURS SPA 108666	31-ago-16	21-dic-16	15-dic-16	11,70		6	6
108666	CISALPINA TOURS SPA 108666	31-lug-16	21-dic-16	15-dic-16	66,51		6	6
108666	CISALPINA TOURS SPA 108666	31-ago-16	21-dic-16	15-dic-16	29,04		6	6
107011	BT ITALIA SPA 107011	19-ott-16	23-dic-16	18-dic-16	4.769,52		5	5
201931	ECOH MEDIA 201931	29-nov-16	23-dic-16	30-dic-16	3.477,00		-7	-7
110718	MPR SRL 110718	23-nov-16	23-dic-16	24-dic-16	3.934,50		-1	-1
110369	CORBELLI ROBERTO 110369	16-nov-16	23-dic-16	16-dic-16	9.211,00		7	7
203326	L M COMMUNICATION SNC 203326	14-nov-16	23-dic-16	16-dic-16	3.958,50		7	7

[Handwritten signature]

I MINISTERI VIGILANTI
HANNO APPROVATO
COME DA NOTE ALLEGATE

Allegato 7
Pagina 43 di 49

Attestazione dei tempi di pagamento
di cui all'art. 41 comma 1 del DL n° 66/2014, convertito con modificazioni dalla Legge 23 giugno 2014, n° 88

Cost. Strutturato	Descrizione fornitore	Data fattura	Data pagamento	Data scadenza	Importo fattura	Data pagamento Data scadenza	Giorni di sospensione	Numero giorni ritardo effettivo
203328	LM COMMUNICATION SNC 203328	17-nov-16	23-dic-16	17-dic-16	3.885,70		0	0
107011	BT ITALIA SPA 107011	07-nov-16	23-dic-16	16-dic-16	6.125,38		7	7
107011	BT ITALIA SPA 107011	18-ott-16	23-dic-16	18-dic-16	7.303,33		0	0
112059	MPS CarteMONTEPASCHI Presidente 112059	31-ago-16	30-dic-16	30-set-16	191,03		91	91
112059	MPS CarteMONTEPASCHI Presidente 112059	30-set-16	30-dic-16	30-ott-16	203,62		61	61
304915	LENGHI MICHELE 304915	03-ago-16	30-dic-16	30-dic-16	1.874,82		0	0
112059	MPS CarteMONTEPASCHI Presidente 112059	31-ott-16	30-dic-16	30-nov-16	335,14		30	30
201924	COMUNE DI NAPOLI 201924	07-gen-16	31-dic-16	07-feb-16	306,00		328	328
201682	REGIONE SICILIANA UFF. LEGISLATIVO E LEGALE 2016	08-ago-16	31-dic-16	31-dic-16	437,98		0	0
306189	TOCCACELLI LUCA 306189	28-nov-16	31-dic-16	31-dic-16	7.637,72		0	0
111678	TELEPASS SPA	23-set-16	31-dic-16	31-dic-16	7,66		0	0
112189	SICS ROMA SRL	09-nov-16	31-dic-16	09-nov-16	44,01		62	62
108569	L'UFFICIO MODERNO DI ROBERTO MONTESI C SAS 10	21-ott-16	31-dic-16	20-nov-16	66,00		41	41

Il Direttore dell'Ufficio di Coordinamento
Amministrazione, Organizzazione e Risorse Umane
Luigi Perrelli

Il Direttore Generale
Piero Giorgio Basso

COLLEGIO DEI REVISORI

Verbale n. 06/2017

L'anno 2017, il giorno 10 del mese di aprile alle ore 10,30 si è riunito in Roma, presso la sede ICE – Agenzia per la promozione all'estero e l'internazionalizzazione delle imprese italiane, il Collegio dei Revisori nella seguente composizione:

- Dott. Pietro Contaldi – Presidente;
- Dott. Angelo Napolitano – Componente effettivo;
- Cons. Min. Gerardo Bellantone – Componente effettivo.

Assiste alla riunione il dr. Giovanni Guida, Referendario della Corte dei conti, sostituto del delegato al controllo sulla gestione finanziaria dell'Agenzia ai sensi dell'art. 12 della legge 21 marzo 1958, n. 259.

Il Collegio procede alle seguenti attività:

1. Esame del documento di Bilancio di esercizio al 31/12/2016;

Il Collegio prende in esame la documentazione trasmessa dall'ICE-Agenzia in data 04/04/2017 concernente il Bilancio di esercizio 2016 e, dopo aver incontrato i responsabili degli uffici competenti, redige l'unita Relazione di cui all'Allegato A che forma parte integrante del presente verbale.

Il Cons. Min. Gerardo Bellantone lascia la seduta alle ore 14,00.

La seduta termina alle ore 18:10.

Letto approvato e sottoscritto

IL COLLEGIO DEI REVISORI

Dott. Pietro Contaldi

Cons. Min. Gerardo Bellantone

Dott. Angelo Napolitano



3. Rendiconto sottoposto a verifica

Il Collegio ha esaminato il Bilancio predisposto dall'ICE-Agenzia per l'esercizio 2016 ai sensi degli artt. 6, 7 e 14 del Regolamento di amministrazione e contabilità composto dai seguenti documenti:

- a) la relazione sulla gestione;
- b) i prospetti dello stato patrimoniale e del conto economico;
- c) la nota integrativa;
- d) gli allegati costituiti da:
 - 1 conto economico annuale riclassificato;
 - 2 rendiconto finanziario;
 - 3 conto consuntivo in termini di cassa;
 - 4 prospetto delle variazioni delle voci del patrimonio netto;
 - 5 confronto costi ricavi 2016/2015 Attività Istituzionale ed Attività Promozionale;
 - 6 rapporto sui risultati;
 - 7 prospetto di tempestività dei pagamenti.

Il Bilancio dell'ICE-Agenzia per l'esercizio 2016 chiude con un avanzo dell'esercizio di euro 36.625 ed un patrimonio netto di euro 17.452.229 e presenta in sintesi le seguenti risultanze confrontate con l'anno 2015:

SITUAZIONE PATRIMONIALE		31/12/2016	31/12/2015
ATTIVITA'	Immobilizzazioni	26.942.782	28.824.096
	Attivo Circolante	134.927.292	127.525.382
	Ratei e Risconti Attivi	1.201.719	769.516
	Totale Attività	163.071.793	157.118.994
PASSIVITA'	Patrimonio netto	17.452.229	31.113.414
	Fondi per rischi ed oneri	9.102.818	7.252.327
	Fondo T.F.R.	8.946.132	5.699.314
	Debiti	27.157.628	27.605.268
	Ratei e risconti passivi	100.412.986	85.448.671
Totale passività	163.071.793	157.118.994	

CONTO ECONOMICO	2016	2015	Differenza
A) Valore della produzione	213.389.211	189.709.818	23.679.393
B) Costi della produzione	(212.038.824)	(187.620.165)	(24.418.659)
C) Proventi ed oneri finanziari	(74.332)	56.345	(130.677)
Risultato prima delle imposte	1.276.055	2.145.998	(869.943)
Imposte presuntive su reddito dell'esercizio	(1.239.430)	(1.543.755)	304.325
Utile (Perdita) d'esercizio	36.625	602.243	(565.618)

Relativamente all'Attività Promozionale (che per sua natura deve realizzare l'equilibrio della gestione) si registra un incremento sul 2015 (+ 22%) conseguente all'aumento delle assegnazioni erariali per il finanziamento del Programma ordinario e del Piano straordinario 2016 del MISE. Per il dettaglio delle attività svolte nel corso dell'anno, si rinvia alle informazioni contenute nella Relazione sulla gestione (pag. 9 e segg.)

4. Richiami di informativa

Di seguito si riportano alcuni richiami di informativa sulle indicazioni contenute nella relazione sulla gestione e nella nota integrativa nonché le altre considerazioni del Collegio in merito a quanto riportato dagli amministratori nel bilancio consuntivo dell'esercizio 2016:

1. Sulla base di quanto stabilito dal D.Lgs. n. 139/2015 è stata eliminata la sezione straordinaria del Conto Economico. Pertanto gli oneri e proventi straordinari sono stati riclassificati sulla base della tipologia di evento che li ha generati e, negli altri casi, nella voce B14 (Oneri diversi di gestione) e A5 (Altri ricavi e proventi). In particolare per il 2016 le riclassificazioni più importanti riguardano: maggior onere rilevato alla voce TFR/TFS per l'importo di 1,648 milioni di euro a seguito del ricalcolo operato in base agli esiti del tavolo tecnico INPS/MISE/ICE-Agenzia; riduzione della voce "Altri costi del Personale" (-1,709 milioni di euro) per la cancellazione del debito relativo all'assegno di rappresentanza per il personale di ruolo in servizio all'estero, e di ulteriori 0,264 milioni di euro a seguito del recupero della quota di *ad personam* erogato al personale in servizio all'estero.
Conseguentemente anche i Proventi e Oneri Straordinari per il 2015 sono stati riclassificati per permettere la comparazione con il 2016, in particolare riducendo gli altri costi del personale per: cancellazione dell'accantonamento a fronte del debito per ferie maturate e non godute (-1,259 milioni di euro); rettifica dell'accantonamento per riconoscimento di indennità di sede estera (-0,451 milioni di euro); recupero dell'assegno "*ad personam*" (-0,451 milioni di euro) riferito agli anni 2013-2014.
2. Il valore della partecipazione ad Informest è stato azzerato a seguito del recesso esercitato dal MISE in accordo con l'ICE-Agenzia con decorrenza 01/01/2016. Tale decisione è scaturita a seguito della richiesta di rifinanziamento del Fondo di dotazione dell'Associazione del quale l'ICE, nel rispetto delle norme di contenimento della spesa vigenti, non avrebbe potuto farsi carico. Contestualmente sono stati azzerati la quota di partecipazione e il fondo di dotazione di cui alla Legge 19/91 iscritto nel Patrimonio Netto.
3. Nell'attivo circolante, voce C14, è stato riclassificato l'immobile di Firenze, per il valore storico di 359 migliaia di euro, destinato alla vendita. La relativa plusvalenza non si è di fatto realizzata nel corso dell'anno 2016.
4. Si evidenzia che nella sezione fondo oneri e rischi, voce B4 "Altri fondi per oneri e rischi" è stato operato un ulteriore accantonamento per euro 1,5 milioni riferito al contenzioso con il Personale ex Buonitalia S.p.A. in liquidazione. L'importo di 4,119 milioni di euro scaturisce dalla differenza tra lo stanziamento MISE e l'ammontare versato, a seguito di sentenze sfavorevoli, dall'ICE ad alcuni ex dipendenti della società in liquidazione. Tale importo risulta a credito

7. Significative informazioni acquisite o scambiate con i referenti dell'ICE-Agenzia.

Relativamente ai flussi informativi dell'esercizio 2016, il Collegio, così come fatto presente nei propri verbali, evidenzia l'esistenza margini di miglioramento nelle modalità di gestione dei flussi informativi tra l'Agenzia e lo stesso Collegio su fatti rilevanti che hanno interessato l'Agenzia.

8. Attestazioni

Come previsto dall'articolo 8, commi 1 e 2, del D.M. 27/03/2013, il Collegio, sulla base di quanto esposto in nota integrativa, attesta che:

- ai sensi dell'art. 5, comma 1, del citato D.M. i criteri di iscrizione in bilancio e di valutazione degli elementi patrimoniali ed economici sono conformi alla disciplina civilistica, ai principi contabili nazionali formulati dall'Organismo Italiano di Contabilità (O.I.C.) ed ai principi contabili generali previsti dall'articolo 2, comma 2, allegato 1 del D.Lgs. n. 91/2011;
- ai sensi dell'art. 5, commi 2 e 3, del D.M. sono stati predisposti il rendiconto finanziario in termini di liquidità (art. 6 del citato D.M. 27/03/2013), redatto secondo quanto stabilito dai principi contabili emanati dall'Organismo Italiano di Contabilità (O.I.C. 10), il conto consuntivo in termini di cassa (art. 9 del citato D.M.) e il rapporto sui risultati, redatto in conformità alle linee guida generali definite con il D.P.C.M. del 18 settembre 2012;
- ai sensi dell'art. 7 del D.M. 27/03/2013, a corredo delle altre informazioni previste dal codice civile, è stata fornita evidenza sulla finalità della spesa complessiva riferita a ciascuna delle attività svolte secondo un'articolazione per missioni e programmi sulla base degli indirizzi individuati nel D.P.C.M. del 12 dicembre 2012;


9. Applicazione art. 41 D.L. 24/04/2014, n. 66.

Il Collegio, dando atto che al bilancio di esercizio è allegata l'attestazione riguardante l'elenco dei pagamenti relativi alle transazioni commerciali effettuate dopo la scadenza dei termini previsti dal D.L.vo n. 231/2002 e successive modificazioni, segnala l'opportunità, nei prospetti futuri, di fornire maggiori elementi informativi sui tempi di pagamento poiché, nelle tabelle allegate, sono numerosi i pagamenti che risultano effettuati prima della scadenza, che danno origine a giorni di pagamento negativi, i quali appaiono influire sull'indicatore di tempestività dei pagamenti, stabilito in 5,01 giorni.

10. Verifica di coerenza nelle risultanze del rendiconto finanziario con il conto consuntivo in termini di cassa

Si dà atto della concordanza, nelle risultanze, del rendiconto finanziario (allegato 2) con il conto consuntivo in termini di cassa (allegato 3) del bilancio di esercizio 2016, così come risulta dalle seguenti evidenze contabili:

mise.AOO_PIT.REGISTRO.UFFICIALE.U.0312206.21-07-2017

*Ministero dello Sviluppo Economico*DIREZIONE GENERALE PER LA VIGILANZA SUGLI ENTI,
IL SISTEMA COOPERATIVO E LE GESTIONI COMMISSARIALI
Divisione VII Vigilanza su enti e su società partecipateALL' AGENZIA PER LA PROMOZIONE ALL'ESTERO E
L'INTERNAZIONALIZZAZIONE DELLE IMPRESE ITALIANE
segretariato@cert.ice.it

E, P.C.:

AL MINISTERO DELL'ECONOMIA E DELLE FINANZE
DIP. RAGIONERIA GENERALE DELLO STATO
I.G.F. - UFFICIO VIII
rgs.ragionieregenerale.coordinamento@pec.mef.gov.itAL MINISTERO DEGLI AFFARI ESTERI
DG PROMOZIONE DEL SISTEMA PAESE
UFFICIO I
dgsp.01@cert.esteri.itALLA CORTE DEI CONTI
SEZIONE CONTROLLO ENTI
sezione.controllo.enti@corteconticert.itAL GABINETTO DEL MINISTRO DELLO
SVILUPPO ECONOMICO
gabinetto@pec.mise.gov.itALLA DIREZIONE GENERALE PER LE POLITICHE DI
INTERNAZIONALIZZAZIONE E LA PROMOZIONE
dgpips.dg@pec.mise.gov.it**Oggetto: bilancio d'esercizio 2016 dell'Agenzia per la promozione all'estero e l'internazionalizzazione delle imprese italiane**

Il bilancio d'esercizio 2016 dell'Agenzia ICE, adottato con delibera del CdA n. 403 del 20/04/2017 e trasmesso all'approvazione di questo Ministero, risulta approvato e redatto nei tempi previsti dalla normativa e ai sensi dello Statuto e del Regolamento sulla gestione amministrativa e contabile dell'Agenzia. Il documento, inoltre, è corredato dei prospetti previsti dalla normativa di armonizzazione dei sistemi contabili e degli schemi di bilancio delle amministrazioni pubbliche (D.Lgs n. 91/2011).

Viale Boston, 25 - 00144 Roma
tel. +39 06 4706 5276 - 5277
e-mail: dgvescgc.segreteria@mise.gov.it
www.sviluppoeconomico.gov.it



Ministero dello Sviluppo Economico

DIREZIONE GENERALE PER LA VIGILANZA SUGLI ENTI,
IL SISTEMA COOPERATIVO E LE GESTIONI COMMISSARIALI
Divisione VII Vigilanza su enti e su società partecipate

I principali risultati economici cumulati, comprendenti sia l'attività istituzionale che quella promozionale dell'Agenzia, sono i seguenti: il valore della produzione di 213.389 mila € ed i costi della produzione pari a 212.039 mila €; utile netto di 36.625 €; il patrimonio netto a fine 2016 risulta di 17.452 mila € ed è diminuito nonostante l'utile di esercizio soprattutto a causa della riduzione del fondo per l'attività promozionale all'estero (-11.800 mila €).

Rispetto all'anno precedente, il valore della produzione è aumentato del 12,5%, soprattutto grazie ai contributi promozionali; i costi di produzione hanno registrato un aumento in linea con quello del valore della produzione anche se, analizzando le sue componenti, le prestazioni di servizi e l'acquisto di beni hanno registrato un aumento più che proporzionale, mentre il costo del personale ed il godimento di beni di terzi ha registrato solo lievi aumenti.

Analizzando la composizione del valore di produzione in base alle fonti di provenienza e considerando sia l'attività istituzionale che quella promozionale, circa l'91 % del totale deriva dai contributi a carico dello stato di previsione di questo Ministero. I proventi derivanti da imprese ed enti privati rappresentano circa il 7%, mentre l'1,3% proviene da altre pubbliche amministrazioni. Trascurabili i ricavi provenienti dalle Regioni.

Il rendiconto finanziario, in controtendenza rispetto al 2015, presenta flussi di cassa negativi per € 20.206 mila, soprattutto per l'aumento delle attività correnti (crediti vs MISE, MIPAAF, MATTM) e per la diminuzione del capitale. Per effetto di ciò le disponibilità liquide si sono ridotte da 80.058 mila € a 59.852 mila €.

Dall'analisi dell'allegato documento riguardante il "Rapporto sui risultati" ex art. 22, comma 1, del D.lgs 91/2011 emerge che la maggior parte degli indicatori presentati per i servizi promozionali, per quelli di informazione, assistenza e formazione e per quelli di attrazione investimenti esteri hanno superato i target di riferimento; soprattutto quelli relativi ai servizi promozionali, grazie all'impatto delle risorse aggiuntive stanziata da questa Amministrazione per il Piano straordinario 2016 e non previste in fase di fissazione dei target. Gli unici due target non raggiunti si riferiscono all'indicatore "ricavi da vendita di servizi" (così come nei due precedenti anni) e all'indicatore "numero di accordi/convenzioni stipulati con regioni, enti locali ecc...".

Si prende atto del rispetto della normativa vigente sul contenimento della spesa, come attestato dal Collegio dei revisori nonché dalla Ragioneria generale dello Stato nel parere di competenza.

*Ministero dello Sviluppo Economico*

DIREZIONE GENERALE PER LA VIGILANZA SUGLI ENTI,
IL SISTEMA COOPERATIVO E LE GESTIONI COMMISSARIALI
Divisione VII Vigilanza su enti e su società partecipate

Con riferimento alle norme sui tempi dei pagamenti, si fa presente che la Ragioneria generale dello Stato, nel parere di competenza, ha segnalato che occorre allegare, ai sensi dell'art. 41, comma 1 D.L. n.66/2014 il prospetto sottoscritto dal rappresentante legale e dal responsabile finanziario, attestante l'importo dei pagamenti relativi a transazioni commerciali effettuati oltre i termini previsti dal Dlgs n. 231/2002, come modificato dal Dlgs n. 192/2012, indicando altresì le misure adottate o previste per consentire la tempestiva effettuazione dei pagamenti. Si invita pertanto codesto Ente a ottemperare a quanto prescritto dalla richiamata normativa.

Ciò posto, ferma restando la necessità di dare attuazione alle raccomandazioni di cui sopra, visti i pareri positivi del Collegio dei Revisori in data 10/04/2017, del Ministero degli Affari esteri e della Cooperazione internazionale (nota n. 94692 del 23/05/2017) e del Ministero dell'economia e delle finanze - Dipartimento della Ragioneria generale dello Stato (nota n. 152385 del 20/07/2017), si approva il documento in questione.

IL DIRETTORE GENERALE
(Simonetta Moleti)

SIMONETTA MOLETI
21 lug 2017 15:02



Ministero degli Affari Esteri
e della Cooperazione Internazionale
Il Direttore Generale
per la Promozione del Sistema Paese

Roma, 23/05/2017
Prot. 34692

AL DIRETTORE GENERALE
ICE – Agenzia per la Promozione all'estero e
l'internazionalizzazione delle imprese italiane
DR. PIERGHORGIO BORGOGELLI
Segretariato@ice.it
segretariato@cert.ice.it
direzione@cert.ice.it

MINISTERO DELLO SVILUPPO ECONOMICO
- Capo di Gabinetto
segreteria.capogabinetto@mise.gov.it
- D.G. Vigilanza sugli Enti, Sist.Coop.Gest. Comm.li
dgvescgc.dg@pec.mise.gov.it
- D.G. Vigilanza sugli Enti e Soc. partec. – Div. VII
adriana.mauro@mise.gov.it



MINISTERO DELL'ECONOMIA E DELLE FINANZE
Ispettorato Generale di Finanza – ufficio VIII
rgs.ragionieregenerale.coordinaimento@pec.mef.gov.it

MINISTERO DELLO SVILUPPO ECONOMICO
- D.G. P.I.P.S.
dgpips.dg@pec.mise.gov.it
fabrizio.lucentini@mise.gov.it
- Segretario Generale
segretariogenerale@mise.gov.it

Oggetto: Agenzia ICE - Delibera 403/17 del 20/04/2017 - Approvazione del Bilancio di Esercizio 2016.
Riferimento: Nota dell'Agenzia ICE n. 160/17 del 21/04/2017.

Alla luce della documentazione trasmessa e tenendo conto delle valutazioni espresse dal Collegio dei Revisori, ai sensi della L. 214 del 22/11/2011 non si ravvisano per quanto di competenza elementi ostativi all'approvazione della Delibera in oggetto.

Min. Plen. Vincenzo De Luca

ID: 69922

MEF - RGS - Prot. 152385 del 20/07/2017 - U

mise.AOO_PIT.REGISTRO UFFICIALE.I.0308896.20-07-2017



La riproduzione su supporto cartaceo del presente documento costituisce una copia del documento firmato digitalmente e conservato presso il MEF ai sensi della normativa vigente

*Ministero
dell'Economia e delle Finanze*
DIPARTIMENTO DELLA RAGIONERIA GENERALE DELLO STATO
ISPETTORATO GENERALE DI FINANZA
UFFICIO VIII

Rif. Prot. Entrata Nr. 75114/84718/98300/105179/
68800

- Al Ministero dello sviluppo economico –
D.G. per le politiche di
internazionalizzazione e la promozione degli
scambi – Div II
dgpiis.div02@pec.mise.gov.it
- Al Ministero dello sviluppo economico –
D.G. per la vigilanza sugli enti, il sistema
cooperativo e le gestioni commissariali –
Div. VII
dgvescgc.div07@pec.mise.gov.it
- Al Ministero degli affari esteri
D.G. per la promozione del sistema paese –
Ufficio I
dgsp.01@cert.esteri.it

e, p.c.: Al Gabinetto del Ministro
segreteria.capogabinetto@tesoro.it

Alla Corte dei conti
Sezione controllo enti
sezione.controllo.enti@corteconticert.it

Al dott. Pietro CONTALDI
Dirigente
Ministero dell'Economia e delle Finanze
Dipartimento della Ragioneria Generale dello
Stato
Ispettorato Generale di Finanza - SIFIP
pietro.contaldi@mef.gov.it

OGGETTO: ICE-Agenzia per la promozione all'estero e l'internazionalizzazione delle imprese italiane. Bilancio di esercizio 2016.

Con nota n. 160/2017 del 21 aprile 2017 l'ICE-Agenzia per la promozione all'estero e l'internazionalizzazione delle imprese italiane ha trasmesso il bilancio di esercizio 2016, deliberato dal Consiglio di amministrazione nella seduta del 20 aprile 2017.

1. Analisi del bilancio di esercizio 2016

Si passano in rassegna le principali voci del bilancio di esercizio 2016 in termini di stato patrimoniale e di conto economico, quest'ultimo secondo la classificazione di cui all'allegato 1 del DM 27 marzo 2013. In particolare, si mettono a confronto, nel prospetto che segue, i dati relativi al consuntivo dell'ultimo triennio.

pm

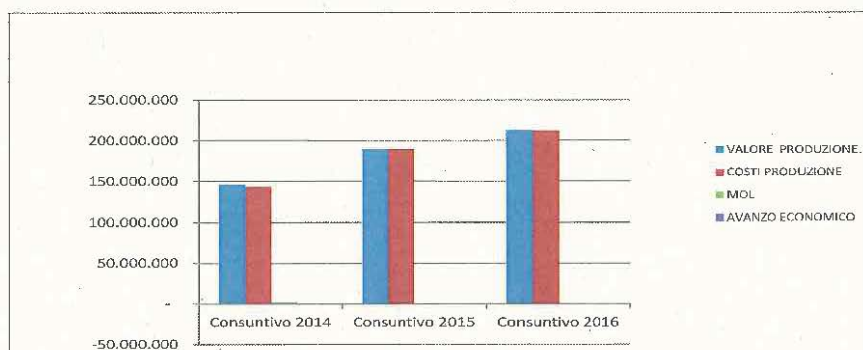
1/5

MEF - RGS - Prot. 152385 del 20/07/2017 - U

Tabella 1 – Distribuzione delle principali voci PATRIMONIALI ED ECONOMICHE consuntivi 2014, 2015 e 2016 e relativi scostamenti espressi in valori assoluti e in variazioni percentuali

STATO PATRIMONIALE				A V.A.	A %
ATTIVO	consuntivo 2014	consuntivo 2015	consuntivo 2016	(2016)-(2015)	(2016)-(2015)
IMMOBILIZZAZIONI	29.546.459	28.824.095	26.942.752	- 1.881.343	-6,53
immateriali	2.783.518	2.719.635	2.262.216	- 457.419	-16,82
materiali	12.999.218	12.725.400	12.479.662	- 245.738	-1,93
finanziarie	13.763.723	13.379.060	12.200.874	- 1.178.186	-8,81
ATTIVO CIRCOLANTE	103.938.422	127.525.382	134.927.292	7.401.910	5,80
rimanenze	1.353.922	442.888	458.532	15.644	3,53
crediti	33.629.182	45.125.924	74.616.257	29.490.333	65,35
attività finanziarie	2.143.179	1.898.157	0	- 1.898.157	-100,00
disponibilità liquide	66.812.139	80.058.413	59.852.503	- 20.205.910	-25,24
RATEI E RISCONTI	940.927	769.516	1.201.719	432.203	56,17
TOTALE	134.425.808	157.118.993	163.071.763	5.952.770	3,79
STATO PATRIMONIALE PASSIVO					
PATRIMONIO NETTO	35.104.952	31.113.414	17.452.229	- 13.661.185	-43,91
FONDO RISCHI E ONERI	6.600.093	7.252.327	9.102.818	1.850.491	25,52
TRATTAMENTO FINI RAP.	-	5.699.314	8.946.132	3.246.818	56,97
DEBITI	39.495.787	27.605.268	27.157.628	- 447.640	-1,62
RATEI E RISCONTI	53.224.976	85.448.671	100.412.986	14.964.315	17,51
TOTALE	134.425.808	157.118.994	163.071.793	5.952.799	3,79

Voce	Consuntivo 2014	Consuntivo 2015	Consuntivo 2016	A V.A.	A %
				(2016)-(2015)	(2016)-(2015)
VALORE PRODUZIONE	145.742.073	189.563.227	213.103.930	23.540.703	12,42
COSTI PRODUZIONE	143.619.366	190.007.070	212.101.999	22.094.929	11,63
MOL	2.122.707	443.843	1.001.931	1.445.774	325,74
PROVENTI E ONERI FINANZIARI	123.836	56.345	74.222	- 130.567	-231,73
RETTIFICHE VALORI ALTERNATI	0	-	-	0	-
PROVENTI ONERI STRAORDINARI	454.740	2.577.910	533.648	-2.044.262	-79,30
IMPOSTE	1.663.663	1.588.169	1.424.732	- 163.437	-10,29
AVANZO ECONOMICO	1.037.620	602.243	36.625	- 565.618	-93,92



Fonte: Elaborazione RGS su dati ICF

MEF - RGS - Prot. 152385 del 20/07/2017 - U

Per quanto concerne lo **stato patrimoniale**, sono esposte attività per 163.071.793 euro e passività di pari importo, di cui 17.452.229 euro relativi al patrimonio netto. Quest'ultimo ha subito, rispetto al 2015, un decremento del 43,91% sostanzialmente connesso alla diminuzione del Fondo per l'attività di promozione all'estero, formato dai residui delle disponibilità promozionali degli anni precedenti, al netto dell'importo utilizzato nell'esercizio.

Si rileva, poi, un miglioramento del **Margine Operativo Lordo (MOL)** rispetto al decorso esercizio ed un decremento dell'avanzo economico. Tale situazione è, sostanzialmente, attribuibile alla variazione del saldo degli oneri e proventi straordinari.

Per quanto riguarda l'attività istituzionale, i **ricavi** delle vendite e delle prestazioni registrano entrate per 3.792.223 euro, in lieve diminuzione rispetto all'esercizio precedente, mentre i contributi annuali dallo Stato per le spese di funzionamento e per le spese di natura obbligatoria si attestano complessivamente a 74.001.375 euro e risultano in diminuzione rispetto all'anno precedente, per effetto della riduzione del finanziamento sia delle spese di funzionamento (che passa da 13.804.164 euro a 13.566.605 euro), che del contributo per le spese di natura obbligatoria (da 60.553.093 euro a 60.434.770 euro). Quest'ultimo contributo include la quota di 1.500.000 euro inerente la copertura degli oneri del personale Buonitalia spa, ai sensi dell'art. 12, comma 18-*bis*, della legge n. 135/2012, così come modificato dal comma 478, dell'art. 1, della legge n. 147/2013.

Per l'**attività promozionale**, l'utilizzo dei fondi totali, tra quelli ministeriali e di altre assegnazioni promozionali, comprese le compartecipazioni di Regioni, Enti ed imprese e per programmi straordinari, è stato pari a 134.135.644 euro con un incremento rispetto al 2015 del 22%. La gestione promozionale risulta influente ai fini della determinazione del risultato economico, in quanto i relativi costi complessivi sono sempre interamente coperti dai correlati contributi.

Nel prospetto che segue sono messe a confronto alcune voci di costo con gli analoghi dati dei due esercizi precedenti.

Tabella 2 - Costi di gestione consuntivo 2014 2015 e 2016

Conto economico	consuntivo 2014	consuntivo 2015	A V.A. (2015)-(2014)	consuntivo 2016	A V.A. (2016)-(2015)	A % (2016)-(2015)
per servizi	41.855.514	72.697.022	30.841.508	90.556.533	17.859.511	24,57
personale	54.784.646	58.988.592	4.203.946	60.602.227	1.613.635	2,74
oneri diversi gestione	8.510.598	12.098.102	3.587.504	15.587.182	3.489.080	28,84

Fonte: Elaborazione RGS su dati ICE

Dal lato dei costi, si evidenziano, in particolare, le spese per prestazioni di servizi per 90.556.533 euro che registrano, in confronto con l'esercizio precedente, un aumento

MEF - RGS - Prot. 152385 del 20/07/2017 - U

complessivo pari al 24,57% determinato, sostanzialmente, dalle maggiori attività promozionali, mentre le prestazioni di servizi istituzionali sono diminuite del 3,75%.

Quanto alle spese relative al personale, le stesse si attestano a 60.602.227 euro con un aumento, rispetto al 2015, del 2,74% da attribuire, sostanzialmente, alle rettifiche di competenza economica degli anni precedenti, a seguito della riclassificazione attuata, ai sensi del D.L.vo n. 139/2015, nelle voci "TFR/TFS" e "Altri costi".

1.2 Proventi e oneri straordinari

Nel conto economico di cui al D.M.27 marzo 2013 sono riportati proventi ed oneri straordinari pari rispettivamente a euro 3.047.474 e 2.513.826 euro che concorrono alla formazione del risultato di esercizio. Nel bilancio civilistico adottato dall'Ente, si è tenuto, viceversa, conto delle modifiche introdotte agli articoli 2423, 2424, 2424bis e 2425 del codice civile in materia di bilanci dal D.Lgs. n. 139/2015, per cui le suddette fattispecie sono riclassificate nell'ambito degli altri elementi di costo e di ricavo. Si prende atto, poi, come anche evidenziato dall'Organo interno di controllo, che per quanto riguarda l'immobile di Firenze, destinato alla vendita nel corso del 2016, non si è di fatto realizzata la prevista plusvalenza.

1.3. Contenimento della spesa pubblica

Quanto alle disposizioni di contenimento della spesa, si prende atto come attestato dal Collegio dei revisori, dell'osservanza della normativa vigente in materia e dei relativi versamenti effettuati all'entrata del bilancio dello Stato per un totale di 981.522 euro.

2. Conto consuntivo di cassa

Si riscontra che l'Ente, in relazione a quanto indicato dalla circolare di questo Dipartimento n. 13/2015, ha provveduto ad allegare al bilancio in parola il conto economico riclassificato secondo lo schema di cui all'allegato 1 del D.M. 27 marzo 2013.

Inoltre, sono stati allegati al bilancio di esercizio il rendiconto finanziario, il rapporto sui risultati di bilancio, nonché il consuntivo in termini di cassa redatto secondo lo schema di cui all'allegato n. 2 del citato DM 27 marzo 2013.

Si prende atto che sono state recepite le osservazioni rese in pareri precedenti e di conseguenza appaiono corrette le missioni nelle quali sono state classificate le spese, i relativi programmi e le correlate classificazioni COFOG.

3. Attestazione tempi di pagamenti e indicatore annuale di tempestività

Nella relazione illustrativa, è stato indicato l'indicatore annuale di tempestività dei pagamenti 2016, ai sensi dell'art. 33 del D.Lgs. n. 33/2013. Tuttavia, si rammenta che, ai sensi dell'art. 41, comma 1, del decreto-legge n. 66/2014, occorre allegare un prospetto, sottoscritto dal
pm

4/5

MEF - RGS - Prot. 152385 del 20/07/2017 - U

rappresentante legale e dal responsabile finanziario, attestante l'importo dei pagamenti relativi a transazioni commerciali effettuati dopo la scadenza dei termini previsti dal D.Lgs. n. 231/2002, come modificato dal D.Lgs. n. 192/2012, indicando altresì le misure adottate o previste per consentire la tempestiva effettuazione dei pagamenti. Tale attestazione va verificata dall'organo di controllo.

Ciò posto, nel rimandare, in ogni caso, alle indicazioni fornite con le circolari RGS n. 15/2015 e n. 3/2015, occorre invitare l'Ente a ottemperare a quanto prescritto dalla suddetta normativa.

4. Conclusioni

Ciò premesso, prendendo atto del parere favorevole espresso dal Collegio dei revisori, si comunica, fermo restando che l'Ente dia attuazione alle raccomandazioni sopra esposte, per quanto di competenza, di non avere ulteriori osservazioni sul bilancio d'esercizio di cui trattasi.

Il Ragioniere Generale dello Stato

