

RELAZIONE FINALE SULL'ATTIVITA' DEL CONSORZIO**NELL'ANNO 2015****1. Obiettivi**

Gli obiettivi da raggiungere per la gestione ottimale dell'attività del Consorzio sono i seguenti:

- Regolazione del lago Maggiore:
 - Ottimale accumulo e/o riduzione degli sfiori
 - Ottimale trasferimento stagionale
- Attuazione di piani di riparto e programmi gestione acque
- Efficienza nell'impiego delle risorse
- Qualità delle prestazioni
 - rapporti con l'esterno;
 - attività di salvaguardia dell'ente;
 - nuove conoscenze ed innovazioni;
 - prevenzione della corruzione.

Per l'anno 2015, in particolare, il piano triennale 2015 – 2017 approvato dal CdA del Consorzio nella seduta del 23 gennaio 2105, prevedeva i seguenti obiettivi da conseguire nel corso dell'anno:

- Regolazione del lago Maggiore:
 - Soddisfazione esigenze utenti: 100% della disponibilità idrica
 - Sperimentazione sovralzo estivo con soddisfacimento esigenze utenti nel rispetto del nuovo limite:
 - Acquisizione risultati fase II BLU progetti
 - Richiesta nuovo limite estivo
 - Avvio sperimentazione

- Attuazione di piani di riparto e programmi gestione acque
 - Equilibrio nella gestione delle risorse
 - Sperimentazione DMV

- Efficienza nell'impiego delle risorse
 - Programma lavori di manutenzione:
 - Verniciatura di una campata
 - esecuzione e fine lavori
 - Verniciatura di una successiva campata
 - predisposizione progetto e acquisizione pareri
 - predisposizione appalto
 - Sopralzo magazzino e ampliamento foresteria
 - acquisizione progetto esecutivo
 - appalto ed esecuzione lavori fabbricato
 - Sito Internet istituzionale
 - aggiornamenti
 - Sito tecnico
 - aggiornamenti
 - Sicurezza
 - verifica corsi aggiornamento
 - eventuali corsi aggiornamento
 - installazione linea vita carri

- Qualità delle prestazioni
 - Programma prevenzione della corruzione e trasparenza
 - Approvazione piano triennale
 - Perfezionamento linee guida
 - Analisi risultati

2. Risultati raggiunti

- Regolazione del lago Maggiore

Obiettivo primario dell'attività del Consorzio è la regolazione del lago Maggiore gestendone opportunamente le quote di livello al fine di generare accumulo e rendere disponibili alle utenze agricole ed industriali volumi di acqua altrimenti scaricati nel Ticino durante le varie piene nel corso dell'anno.

Per il 2015 il volume degli afflussi lago è risultato pari a 8.440.070.400 m³, e il volume derivato complessivo è stato di 5.478.969.600 m³: tali dati hanno pienamente soddisfatto le utenze consorziate.

Per quanto concerne il sovrizzo estivo, il 12 maggio 2015 è stato approvato da AdBPo l'avvio della sperimentazione dei nuovi livelli di esercizio del lago Maggiore, con deliberazione n°1/2015 con allegato un protocollo di norme, istruzioni, condizioni e procedure a cui attenersi durante la sperimentazione.

Tra le altre cose, è stato chiesto al Consorzio di produrre dopo ogni evento di piena un report di confronto tra i livelli raggiunti dal lago nelle ipotesi di regolazione vigente o sperimentale, nonché le curve di durata dell'invaso nelle stazioni idrometriche esistenti sul lago.

Per ottenere tali risultati il Consorzio ha sviluppato un nuovo modello di previsione e di simulazione che è stato testato durante gli eventi di morbida della scorsa primavera, modello che è stato presentato al tavolo tecnico di AdBPo nella riunione del 29 ottobre.

E' stato anche chiesto espressamente di procedere a una revisione della scala di deflusso in regime libero, in quanto quella utilizzata dal Consorzio, che è quella ufficiale riconosciuta dall'Idrografico dello Stato, è datata 1968.

E' stata quindi rielaborata una nuova scala, ricavata interpolando i dati esistenti con un polinomio di secondo ordine fino al livello limite di + 5,00 m sullo zero di Sesto Calende.

- Attuazione di piani di riparto e programmi gestione acque

Il secondo obiettivo individuato è il mantenimento dell'equilibrio tra le esigenze dei vari utenti in relazione alla diversa natura dei vincoli propri di settore (agricolo o produzione idroelettrica) anche con riferimento al contributo economico con cui i singoli utenti partecipano al Consorzio stesso.

L'equilibrio nei rapporti tra gli utenti viene valutato confrontando le portate medie derivate relative ai periodi in cui la utenza è attiva e quelle di concessione come desunte dalle singole concessioni.

I valori relativi all'anno 2015 sono risultati i seguenti:

	derivate	di concessione	% derivata
Associazione Irrigazione Est Sesia	39 m ³ /sec	70 m ³ /sec	56
Consorzio Villorresi	20 m ³ /sec	55 m ³ /sec	36
Utenze Navigio Grande	41 m ³ /sec	60 m ³ /sec	68

La differenza del 21% è comunque indice di un buon equilibrio nella gestione dei vari interessi dei diversi utenti anche tenuto conto dei totali derivati relativi a sponda dx o sin Ticino.

Si è proseguita per l'intero anno l'attività di sperimentazione del DMV, con la raccolta dei dati per il 2015.

- Efficienza nell'impiego delle risorse

Sul piano economico nel 2015 il pareggio di bilancio è stato regolarmente conseguito.

L'attività svolta per il conseguimento di questo obiettivo ha visto un costante impegno volto non solo a mantenere la spesa entro i limiti delle varie voci di bilancio, ma a conseguire economie che sono state utilmente riutilizzate per la gestione del Consorzio.

Per quanto concerne la verniciatura delle campate si sono eseguiti i lavori previsti nella terza campata, iniziati a metà gennaio e ultimati a fine aprile, con ottimi risultati in termini di resa finale e senza dar luogo a inconvenienti di sorta nella gestione della regolazione, e si è predisposto il progetto per la seconda campata, con installazione di ponteggio completamente chiuso da teli, sabbatura e ciclo di verniciatura delle strutture in ferro, e si è provveduto all'affidamento dei lavori, la cui esecuzione è prevista nei primi mesi del 2016.

Non è stato viceversa eseguito l'intervento di ampliamento della foresteria, previsto per il 2015, rinviato a data da destinarsi per approfondimenti sulla verifica sismica richiesti dal Servizio Dighe.

E' stato perseguito anche un costante miglioramento sia del sito tecnico web del Consorzio, che si ricorda è Centro di competenza per la gestione del lago Maggiore, che del sito web istituzionale per propagandare l'attività svolta dal Consorzio verso le pubbliche istituzioni, inserendo tutte le informazioni previste dalla normativa sulla prevenzione della corruzione e sulla trasparenza. Sono stati anche definiti e pianificati gli aggiornamenti e le nuove funzioni richieste al sito dal tavolo tecnico ADBPO.

Particolare attenzione è stata posta nel costante miglioramento delle condizioni di lavoro del personale operativo, attraverso corsi di aggiornamento professionale e sulla sicurezza dei luoghi di lavoro, con l'installazione della linea vita sul ponte carri.

- **Qualità delle prestazioni**

Per quanto concerne la qualità del servizio svolto dal Consorzio, si deve riconoscere come nel 2015 si siano ottenute buone performance anche in una stagione irrigua non particolarmente ricca di risorsa erogabile.

Ciò è dovuto anche alla fase iniziale della sperimentazione che ha permesso di mantenere il livello lago a una quota superiore rispetto alla soglia di regolazione estiva vigente di + 1,00 sopra lo zero di Sesto Calende, il che ha consentito nell'estate scorsa di immagazzinare volumi di risorsa preziosi e indispensabili per garantire la giusta irrigazione alle campagne lombarde e piemontesi.

Si è predisposto e approvato un piano triennale di prevenzione della corruzione, tarando opportunamente le iniziative e i programmi previsti dalle norme generali alla realtà del Consorzio, proseguendo nelle verifiche previste nel piano sui diversi aspetti dell'attività amministrativa e gestionale, e aggiornando di volta in volta il sito istituzionale con le notizie e i documenti da pubblicare.

Infine, anche nel 2015 l'attività svolta nei rapporti con gli enti territoriali esterni al Consorzio ha consentito di mantenere alto il livello di considerazione che deve avere un Ente Nazionale che svolge la regolazione di un lago di interesse internazionale. In particolare, sulla spinta delle attività legate alla implementazione degli impegni derivati al Consorzio dalle varie istanze del Tavolo Tecnico relativo alla sperimentazione, nel corso dell'anno si sono moltiplicati i contatti con diverse amministrazioni ed in tali occasioni sono state sottolineate la attività e la efficienza del Consorzio.

2. Considerazioni finali

In base a quanto sopra riportato, si deve concludere che il Consorzio del Ticino ha pienamente raggiunto gli obiettivi strategici fissati per l'attività istituzionale per l'anno 2015.

IL DIRETTORE
Doriana Bellani


IL PRESIDENTE F.F.
Alessandro Ubiali

SITUAZIONE AMMINISTRATIVA

Consistenza della cassa all'inizio dell'esercizio		€	<u>500.270</u>
Riscossioni	in c/competenza	€	<u>1.156.162</u>
	in c/residui	€	<u>73</u>
		€	<u>1.156.234</u>
Pagamenti	in c/competenza	€	<u>987.291</u>
	in c/residui	€	<u>312.526</u>
		€	<u>1.299.817</u>
Consistenza della cassa alla fine dell'esercizio		€	<u>356.687</u>
Residui attivi	degli esercizi precedenti	€	<u>130.000</u>
	dell'esercizio	€	<u>40</u>
		€	<u>130.040</u>
Residui passivi	degli esercizi precedenti	€	<u>204.993</u>
	dell'esercizio	€	<u>143.296</u>
		€	<u>348.289</u>
Avanzo	d'amministrazione alla fine dell'esercizio	€	<u>138.438</u>

L'utilizzazione dell'avanzo di amministrazione per l'esercizio 2016 risulta così ripartita:			
Parte vincolata		€	0
Parte disponibile		€	138.438
Parte di cui non si è prevista l'utilizzazione		€	0
Totale risultato di amministrazione		€	<u>138.438</u>

PROSPETTO RIEPILOGATIVO DELLE SPESE PER MISSIONI E PROGRAMMI		Allegato 6	
		(D.M. Economia e Finanze 1 ottobre 2013)	
		Esercizio finanziario 2015	
		Competenza	Cassa
Missione codice 014 - Infrastrutture pubbliche e logistica			
Programma 005	- Sistemi idrici ed elettrici	616.296	734.893
	Totale programma 005	616.296	734.893
Totale missione cod. 014		616.296	734.893
Missione codice 018 - Sviluppo sostenibile e tutela del territorio e dell'ambiente			
Programma 012	- Tutela del territorio e delle risorse idriche	386.478	413.967
	Totale programma 012	386.478	413.967
Totale missione cod. 018		386.478	413.967
Missione W Servizi istituzionali e generali			
W.1 Programma		121.687	118.621
	Totale programma W1	121.687	118.621
Totale Missione W Servizi istituzionali e generali		121.687	118.621
Missione X Servizi per conto terzi e partite di giro			
X.1 Programma		6.126	32.336
	Totale programma X1	6.126	32.336
Totale Missione X Servizi per conto terzi e partite di giro		6.126	32.336
Totale Spese		1.130.587	1.299.817

		23
	VERBALE COLLEGIO DEI REVISORI DEI CONTI RENDICONTO	
	GENERALE DELL'ESERCIZIO 2015. N. 482/2016	
	L'anno 2016, il giorno 28 del mese di aprile alle ore 10 presso la sede del	
	Consorzio del Ticino Corso porta Nuova 18, Milano, a seguito di regolare	
	convocazione del 6 aprile 2016 si riunisce il Collegio dei Revisori del	
	Consorzio del Ticino.	
	Sono presenti i Sigg.ri Revisori: dott.ssa Daniela Nutarelli, in rappresentanza	
	del Ministero dell'Economia e delle Finanze, in qualità di Presidente,	
	Rag. Domenico Scotti in rappresentanza del Ministero dell'Ambiente e della	
	Tutela del Territorio e del Mare, membro effettivo	
	Dott. Franco Rudoni in rappresentanza degli Utenti, membro effettivo.	
	Partecipa alla seduta il direttore Dorian Bellani al fine di poter acquisire gli	
	elementi conoscitivi occorrenti per poter iniziare e programmare le funzioni	
	di competenza del Collegio.	
	La riunione odierna ha per oggetto il seguente ordine del giorno:	
	1) approvazione Rendiconto generale 2015	
	2) approvazione variazione al bilancio di previsione 2016;	
	Il Rendiconto è stato trasmesso al Collegio dei Revisori con e-mail del 4	
	aprile 2016.	
	Viene aperta la seduta:	
	RENDICONTO GENERALE	
	Il documento contabile è stato trasmesso al Collegio dei Revisori per la	
	stesura della relazione di competenza nei tempi stabiliti dall'art. 5 del	
	Regolamento interno di Amministrazione e Contabilità vigente.	
	Il Rendiconto Generale dell'esercizio 2015 è stato redatto in	
	 4211N (a)	

24



forma abbreviata così come stabilito dall'art. 48 del D.P.R. n. 97/2003. Le risultanze della gestione d'esercizio sono riassunte, rappresentate e dimostrate nel conto di bilancio composto, oltre che dal rendiconto finanziario gestionale, dallo stato patrimoniale, dal conto economico e dalla nota integrativa. Quest'ultima, anch'essa redatta in forma abbreviata ai sensi del comma 11 del sopracitato art. 48 del DPR n. 97/2003, fornisce le informazioni sull'andamento della gestione e sui fatti di maggior rilievo dell'esercizio 2015 e illustra le varie voci del rendiconto, le variazioni intervenute rispetto al preventivo ed i criteri di valutazione che le hanno determinate. Al Rendiconto Generale è allegata la situazione amministrativa e il prospetto delle spese classificate per missioni e programmi.

Il Collegio dà evidenza inoltre dei seguenti dati riassuntivi:

1) RENDICONTO FINANZIARIO GESTIONALE

	ENTRATE		USCITE	
Parte corrente	€	1.150.075	€	1.024.461
In conto capitale	€	-	€	100.000
Partite di giro	€	6.126	€	6.126
	€	1.156.201	€	1.130.587
Disavanzo finanziario	€	-	€	25.614
Totale	€	1.156.201	€	1.156.201

RISULTATO FINANZIARIO	
ENTRATE ACCERTATE TOTALI	1.156.201,00
SPESE IMPIEGATE TOTALI	1.130.587,00
RISULTATO FINANZIARIO	25.614,00

ENTRATE	SOMME ACCERTATE			RESIDUI						RESIDUI TOTALI FINE ESERCIZIO	CASSA
	TOTALI	RISCOSE	DA RISCOGGERE NUOVI RESIDUI	INIZIALI	RISCOSE	VARIAZIONI E +	VARIAZIONI M -	TOTALE VARIAZIONI	DA RISCOGGERE		
AVANZO DI AMMINISTRAZIONE	0,00										
FONDO CASSA											500.270,00
TITOLO I - ENTRATE DERIVANTI DA TRASFERIMENTI											
1 TRASFERIMENTI DA PARTE STATO						0,00	0,00	0,00	0,00		
2 TRASFERIMENTI DA PARTE DI REGIONI, PROV. COMUNI		0,00	0,00			0,00	0,00	0,00	0,00		
3 TRASFERIMENTI DA PARTE DEL SETT. PUBBLICO	1.138.895,00	1.138.895,00	0,00	0,00	0,00	0,00	0,00	0,00	0,00	0,00	1.138.895,00
4 TRASFERIMENTI DA ENTI PER BORSE DI STUDIO	0,00		0,00	0,00	0,00	0,00	0,00	0,00	0,00	0,00	0,00
	1.138.895,00	1.138.895,00				0,00	0,00	0,00	0,00		
TITOLO II - ENTRATE DIVERSE											
5 ENTRATE DER. PREST. SERVIZI	8.670,00	8.670,00	0,00			0,00	0,00	0,00	0,00		8.670,00
6 CONTRATTI RICERCA PURA						0,00	0,00	0,00	0,00		0,00
7 Interessi attivi	2.510,00	2.470,00	40,00	73,00	73,00	0,00	0,00	0,00	0,00		2.540,00
8 ENTRATE NON CLASSIFICABILI	0,00	0,00				0,00	0,00	0,00	0,00		0,00
	1.150.075,00	1.150.035,00	40,00	73,00	73,00	0,00	0,00	0,00	0,00	40,00	1.150.100,00
TITOLO III - ENTRATE PER ALIENAZIONI DI BENI PATRIMONIALI					146,00						
9 ALIENAZIONI BENI PATRIMONIALI	0,00	0,00	0,00	0,00	0,00	0,00	0,00	0,00	0,00	0,00	0,00
	0,00	0,00	0,00	0,00	0,00	0,00	0,00	0,00	0,00	0,00	0,00
TITOLO IV - ENTRATE DERIVANTI DA TRASFERIMENTI CAPITALI											
10 TRASFERIMENTO DELLO STATO	0,00	0,00	0,00	0,00	0,00	0,00	0,00	0,00	0,00	0,00	0,00
11 TRASFERIMENTO DALLE REGIONI	0,00	0,00	0,00	0,00	0,00	0,00	0,00	0,00	0,00	0,00	0,00
12 TRASFERIMENTO DA ENTI SETTORE PUBBLICO	0,00	0,00	0,00	0,00	0,00	0,00	0,00	0,00	0,00	0,00	0,00
	0,00	0,00	0,00	0,00	0,00	0,00	0,00	0,00	0,00	0,00	0,00
TITOLO V - ACCENSIONE PRESTITI											
ACCENSIONE PRESTITI	0,00	0,00	0,00	0,00	0,00	0,00	0,00	0,00	0,00	0,00	0,00
	0,00	0,00	0,00	0,00	0,00	0,00	0,00	0,00	0,00	0,00	0,00
TITOLO VII - PARTITE DI GIRO											
14 PARTITE DI GIRO	6.126,00	6.126,00		130.000,00	0,00	0,00	0,00	0,00	130.000,00	130.000,00	6.126,00
TOTALI	1.138.901,00	1.156.212,00	40,00	130.073,00	73,00	0,00	0,00	0,00	130.000,00	130.040,00	1.684.500,00
USCITE	SOMME IMPEGATE			RESIDUI						RESIDUI TOTALI FINE ESERCIZIO	CASSA
	TOTALI	PAGATE	DA PAGARE NUOVI RESIDUI	INIZIALI	PAGATI	VARIAZIONI E +	VARIAZIONI M -	TOTALE VARIAZIONI	DA PAGARE		
TITOLI I - SPESE CORRENTI											
1 SPESE ORGANI DELL'ENTE	53.981,00	53.981,00									53.981,00
2 SPESE PER PRESTAZIONI ISTITUZIONALI	347.112,00	342.829,00	4.283,00	84.044,00	60.399,00	-3.625,00	-3.625,00	20.000,00	24.303,00	403.280,00	
3 ONERI PERSONALE ATTIVA DI SERVIZIO	450.046,00	434.883,00	15.163,00	16.608,00	16.608,00			0,00	15.162,00	451.401,00	
4 SPESE ACQUISTO BENI DI CONSUMO E SERVIZI	121.687,00	108.557,00	13.130,00	10.858,00	10.064,00			794,00	13.924,00	118.612,00	
5 ONERI TRIBUTARI	30.289,00	30.289,00						0,00		30.289,00	
6 SPESE FUNZIONAMENTO										0,00	
7 SPESE NON CLASSIFICABILI IN ALTRE VOCI	21.345,00	5.330,00	16.015,00	181.140,00	305,00			180.835,00	196.851,00	5.635,00	
	1.024.460,00	975.869,00	48.591,00	292.650,00	87.376,00			201.649,00	250.240,00	1.063.246,00	
TITOLO II - SPESE CONTO CAPITALE											
Acquisizione beni di uso durevole				73.153,00	4.441,00			-68.712,00	-68.712,00	0,00	4.441,00
Acquisito di immobilizzazioni tecniche	100.000,00	5.295,00	94.705,00	197.843,00	194.499,00			3.344,00	98.049,00	199.794,00	
10 ESTINZIONE DI MUTUI					0,00	0,00	0,00	0,00	0,00		
	100.000,00	5.295,00	94.705,00	270.998,00	198.940,00	0,00	-72.337,00	-72.337,00	3.344,00	98.049,00	204.235,00
TITOLO III - ESTINZIONE MUTUI											
11 PARTITE DI GIRO	6.126,00	6.126,00	0,00	26.209,00	26.209,00				0,00		32.336,00
AVANZO DI CASSA											356.687,00
TOTALI	1.130.587,00	987.291,00	143.296,00	599.855,00	212.525,00	0,00	0,00	204.993,00	348.289,00	1.684.500,00	
	25.614,00	168.870,00	-143.256,00	-459.782,00	-312.452,00	0,00	0,00	0,00	-74.993,00	-218.249,00	0,00



2) SITUAZIONE AMMINISTRATIVA

Avanzo di cassa all'inizio dell'esercizio	€	500.270
Riscossione residui e competenze	€	1.156.234
Pagamenti residui e competenze	€	1.299.817
Avanzo di cassa alla fine dell'esercizio	€	356.687
Residui attivi	€	130.040
Residui passivi	€	348.289
Avanzo di amministrazione al 31.12.2015	€	138.438

26



SITUAZIONE AMMINISTRATIVA	
FONDO CASSA	500.270,00
RISCOSSIONI IN C/COMPETENZA	1.156.161,00
RISCOSSIONI IN C/RESIDUI	73,00
PAGAMENTI IN C/COMPETENZA	987.291,00
PAGAMENTI IN C/RESIDUI	312.526,00
CONSISTENZA CASSA FINE ESERCIZIO	356.687,00
RESIDUI ATTIVI ESERCIZI PRECEDENTI	130.000,00
RESIDUI ATTIVI DELL'ESERCIZIO	40,00
RESIDUI PASSIVI ESERCIZI PRECEDENTI	204.993,00
RESIDUI PASSIVI DELL'ESERCIZIO	143.296,00
AVANZO AMMINISTRAZIONE AL 31/12/2014	138.438,00
- PARTE VINCOLATA	
fondo rinnovi contraattuali	
- PARTE DISPONIBILE	138.438,00

3) SITUAZIONE PATRIMONIALE

Attivo	€	1.318.975
Passivo	€	348.289
Patrimonio netto	€	970.686

STATO PATRIMONIALE	CONSISTENZA 01/01	CONSISTENZA 31/12	INCREMENTO DECREMENTO	%
ATTIVITA'				
IMMOBILIZZAZIONI	777.812,00	778.801,00		
ATTIVO CIRCOLANTE	683.790,00	540.174,00		
Totale	1.461.602,00	1.318.975,00		
RESIDUI ATTIVI				
FONDO CASSA				
Totale attività				
PASSIVITA'				
F.DO LIQUIDAZIONE PERSONALE	181.140,00	195.835,00		
RESIDUI PASSIVI	408.715,00	152.454,00		
Totale passività	589.855,00	348.289,00		
	871.747,00			
PATRIMONIO NETTO	970.686,00		-98.939,00	

CONTO ECONOMICO

Valore della produzione	€	1.147.565
Costi della produzione	€	1.123.472
Proventi e oneri finanziari	€	2.510
Proventi e oneri straordinari	€	72.337
Avanzo economico	€	98.940

CONTO ECONOMICO	
GESTIONE DEL BILANCIO	
ENTRATE CORRENTI COMPETENZA	1.150.035,00
USCITE CORRENTI COMPETENZA	975.870,00
ENTRATE C/CAPITALE COMPETENZA	
USCITE C/CAPITALE COMPETENZA	5.295,00
TOTALE PARTE I	168.870,00
GESTIONE DEL PATRIMONIO	
VALORI DELLA PRODUZIONE	1.147.565,00
COSTI DI PRODUZIONE	1.123.472,00
Risultato operativo	24.093,00
Proventi ed ONERI FINANZIARI	2.510,00
PARTITE STRAORDINARIE	72.337,00
AVANZO/DISAVANZO ECONOMICO	98.940,00




27

Il Collegio dei Revisori ha verificato che:

- 1) la gestione ha registrato l'applicazione di un avanzo di amministrazione di Euro 40.487 ed evidenzia nel Rendiconto finanziario un avanzo di competenza di 25.614. La gestione di cassa, rispetto alle previsioni, presenta scostamenti in meno nelle entrate di € 126.598 dati dalla sommatoria di € 4.240 in più nelle entrate correnti e € 130.838 in meno nelle partite di giro mentre gli scostamenti in meno nelle uscite di € 483.285 afferiscono per € 305.686 alle spese correnti, per € 176.761 alle spese in conto capitale e per € 838 a partite di giro;
- 2) la situazione patrimoniale, per effetto dell'avanzo economico di € 98.940, presenta un incremento di pari importo del patrimonio netto che, al 31.12.2015, ammonta ad Euro 970.686 rispetto a quello esistente all'01.01.2015 di € 871.746;
- 3) l'avanzo di € 98.940 del conto economico è determinato dalla differenza tra il valore della produzione ed i costi della produzione, più il saldo tra i proventi e gli oneri finanziari e straordinari;

28



4) la situazione amministrativa al 31 dicembre 2015 espone un avanzo di amministrazione di € 138.438 rispetto ad € 40.487 del precedente esercizio, che trova analitica ragione nella somma algebrica fra l'avanzo finanziario di competenza di € 25.614 e la variazione in meno registrata nei residui passivi di € 72.337. La differenza fra le riscossioni e i pagamenti effettuati nel corso dell'esercizio, tenuto conto della disponibilità di cassa all'01.01.2015 di € 500.270, evidenzia un avanzo di cassa al 31.12.2015 di € 356.687 depositato presso la Banca Popolare di Milano Ag. 10 Tesoriera del Consorzio IBAN IT47L05584016000000000039.

inoltre precisa:


- le voci indicate nel Rendiconto generale sono conformi alle risultanze della contabilità regolarmente tenuta e riflettono anche le riduzioni conseguenti all'applicazione della normativa sul contenimento della spesa;
- lo stato patrimoniale ed il conto economico sono stati compilati in osservanza delle norme vigenti;
- come previsto dalla normativa vigente le risultanze di bilancio sono state arrotondate per eccesso pertanto alcuni importi risultano difformi;
- la relazione illustrativa sulla gestione è congrua con i dati del conto consuntivo;
- i residui attivi e passivi riaccertati con verbale n. 480/2016 del 22 gennaio 2016 riflettono la situazione alla fine dell'esercizio:


29

TABELLA DI ACCERTAMENTO DEI RESIDUI ATTIVI		
CAP.	DESCRIZIONE	IMPORTO €
8	Interessi attivi	39,77
11	Rimborso di somme pagate per c/terzi	130.000,00
	Totale residui €	130.039,77

TABELLA DI ACCERTAMENTO DEI RESIDUI PASSIVI		
CAP.	DESCRIZIONE	IMPORTO €
6	Contributi obbligatori per il personale	10.118,08
7	Spese per il personale	882,49
8	Contributi per indennità di servizio	195.834,68
9	Irap	4.162,04
24	Manutenzione ordinaria sbarramento	285,00
26	RID	4.416,41
27	Centro di competenza/Sperimentazione DMV	19.601,96
32	Telefonia fissa	1.500,00
33	Telefonia mobile	1.698,49
34	Energia elettrica	9.576,03
35	Spese di condominio	1.149,15
41	Altre spese legali	1.015,04
52	Ponte carri	98.049,18
	Totale residui €	348.288,55

- le quote di ammortamento sono state calcolate con i coefficienti previsti dal D.M. 31.12.1988 per i beni entrati in funzione dall'01/01/89 e dal D.M. 29/10/1974 per i beni entrati in funzione fino al 31/12/88;

30		
	-	la partecipazione nella Società Immobiliare di via Santa Teresa - Roma è iscritta al costo originario, pari al valore nominale della stessa;
	-	i depositi cauzionali risultano regolarmente iscritti per il valore originario;
	-	l'onere per il personale, esposto nel rendiconto in esame, si riferisce a sette dipendenti in servizio al 31.12.2015, consistenza numerica invariata rispetto a quella esistente al 31.12.2014 (1 dirigente con il contratto collettivo nazionale dei dirigenti dei Consorzi di bonifica, 2 impiegati e 4 operai con il contratto collettivo nazionale del personale non dirigente degli Enti Pubblici non Economici, come previsto dal Decreto Interministeriale 2728 del 30/9/85).
	In merito al punto 1) all'ordine del giorno il Collegio esamina da prima i residui attivi e passivi riscontrando la regolare registrazione delle somme riscosse e pagate nel corso dell'anno, nonché quelle rimaste da riscuotere e da pagare. Il Collegio prende atto della diminuzione di € 72.337 nei residui passivi dovuta al rinvio dei lavori di ampliamento della foresteria per approfondimenti statici sulla struttura attuale.	
	Vengono controllate le risultanze contabili e quelle dei libri obbligatori al 31/12/2015 con i dati esposti nel Rendiconto Generale 2015.	
	Al punto 2) all'ordine del giorno il Collegio esamina la determinazione dirigenziale n° 2 del 4 aprile u.s. che propone una variazione di € 138.438 e storni compensativi di € 38.569 al Bilancio Preventivo 2016, che non modificano la contribuzione ma trovano compenso di quadratura nell'ambito del preventivo stesso.	

		31
	Dall'esame degli atti il Collegio non ritiene di dover formulare osservazioni in quanto:	
	1) il Rendiconto 2015 chiude con un maggior avanzo di amministrazione disponibile di € 138.438,00 che, ai sensi dell'art. 45 punto 4 del DPR 97/2003, viene applicato al Bilancio Preventivo 2016 per la realizzazione dei fini istituzionali;	
	2) sono state apportate variazioni al bilancio di previsione 2015 in aumento per le seguenti motivazioni:	
	€ 40.487 Avanzo	
	€ 3.000 F.do Piccola cassa	
	€ 361 F.do Enpaia	
	€ 1.500 Rimborso somme pagate per c/terzi	
	€ 45.252 TOTALE	
	3) gli storni compensativi sono stati effettuati per un totale di € 83.472;	
	4) l'aumento nelle partite di giro risulta in pareggio;	
	5) in ordine agli acquisti di beni e servizi il Consorzio ha impegnato € 121.999 ed ha effettuato il versamento al bilancio dello Stato al capitolo 3412 capo X con mandato n° 143 del 09/06/2015 per € 20.118 ai sensi dell'art. 8 comma 3 decreto-legge 95/2012, nonché dell'art. 50 comma 3 DL 66/2014;	
	6) nel corso dell'esercizio sono state versate inoltre al bilancio dello Stato € 4.888 dal capitolo n. 33 (Oneri diversi di gestione) con mandato n. 240 del 20/10/2015 in attuazione all' art. 6, commi 3 e 8 del decreto legge 78/2010 per € 3.478,40 ed € 1.409,60.	
	7) L'Ente ha rispettato i limiti previsti dall'art. 8, comma 3, decreto	
	 4211N (a)	