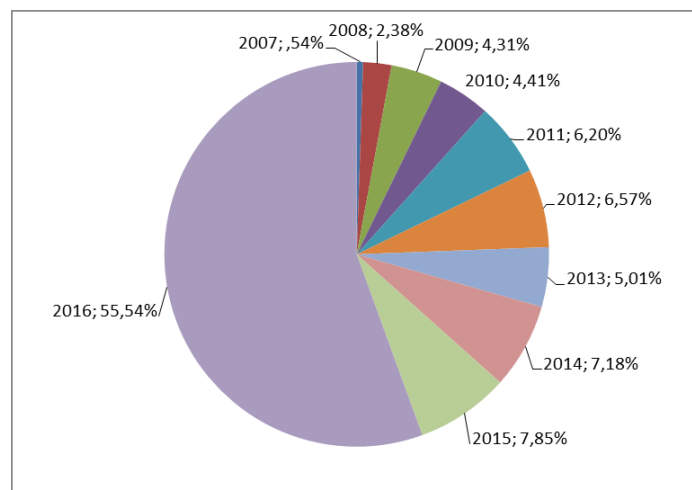




ENTRATE ACCERTATE	2015	2016	Variazione	Var. %
<b>ENTRATE CONTRIBUTIVE</b>	<b>59.679.795,59</b>	<b>54.427.896,50</b>	- <b>5.251.899,09</b>	<b>-8,8%</b>
010101 - CONTRIBUTO DI VIGILANZA SULL'ATTIVITÀ DI ASS. E RIASS.	51.691.007,59	47.337.969,13	- 4.353.038,46	-8,4%
010102 - CONTRIBUTO DI VIGILANZA SUGLI INTERMEDIARI	7.988.788,00	7.089.927,37	- 898.860,63	-11,3%
<b>ENTRATE NON CONTRIBUTIVE</b>	<b>1.161.124,86</b>	<b>722.280,74</b>	- <b>438.844,12</b>	<b>-37,8%</b>
010201 - RECUPERI E RIMBORSI	347.522,46	159.380,69	- 188.141,77	-54,1%
010202 - INTERESSI ATTIVI	366.515,95	99.860,20	- 266.655,75	-72,8%
010203 - ALTRE ENTRATE NON CONTRIBUTIVE	447.086,45	463.039,85	15.953,40	3,6%
<b>ENTRATE PER ALIENAZIONE DI B. PATR., RISCOS. DI CREDITI E REALIZZO VAL. MOB.</b>	<b>36.143,08</b>	<b>23.682.896,86</b>	<b>23.646.753,78</b>	<b>65425,4%</b>
020401 - RISCOSSIONE CREDITI DIVERSI	0,00	1.525.322,15	1.525.322,15	
020402 - REALIZZO VALORI MOBILIARI	0,00	22.143.289,07	22.143.289,07	
020406 - TRASFERIMENTI PER CONVENZIONI MISE	36.143,08	14.285,64	- 21.857,44	-60,5%
<b>Totale</b>	<b>60.877.063,53</b>	<b>78.833.074,10</b>	<b>17.956.010,57</b>	<b>29,5%</b>

I residui attivi rappresentativi di entrate accertate e non incassate (prevalentemente riferiti a contributi non riscossi da intermediari) evidenziano una consistenza al 31 dicembre 2016 di 3,9 milioni di euro, di cui il 55,5% relativa all'esercizio 2016, mentre la restante parte è da imputarsi principalmente agli esercizi 2011-2015.

**Residui attivi**  
(composizione % per anno di generazione)



### 5.3 Le uscite

Le spese complessivamente impegnate nel corso del 2016 sono pari a 74,8 milioni di euro.

USCITE 2016	STANZIATO	IMPEGNATO	PAGATO
USCITE CORRENTI	89.381.706,77	60.386.060,80	54.272.833,81
USCITE IN CONTO CAPITALE	2.303.288,86	255.853,60	203.174,36
PARTITE DI GIRO	15.800.000,00	14.179.089,70	14.156.707,74
<b>TOTALE</b>	<b>107.484.995,63</b>	<b>74.821.004,10</b>	<b>68.632.715,91</b>



Le uscite dell'esercizio, al netto delle partite di giro, sono 60,6 milioni e si riferiscono alle seguenti categorie di spesa:

USCITE 2016		STANZIATO	IMPEGNATO	ECONOMIA DI SPESA
USCITE CORRENTI	ORGANI DELL'AUTORITA'	694.500,00	634.252,77	-60.247,23
	SPESE PER IL PERSONALE	44.988.000,00	43.572.713,62	-1.415.286,38
	ACQUISIZIONE DI BENI DI CONSUMO E SERVIZI	9.658.664,00	8.480.603,36	-1.178.060,64
	USCITE DIVERSE	7.023.361,07	6.721.892,77	-301.468,30
	RESTITUZIONI RIMBORSI E ALTRE USCITE	27.017.181,70	976.598,28	-26.040.583,42
USCITE IN CONTO CAPITALE	ACQUISTO IMMOBILIZZAZIONI	1.154.138,54	152.181,45	-1.001.957,09
	CONCESSIONI CREDITI E ACQUISTO VALORI MOB.	1.149.150,32	103.672,15	-1.045.478,17
<b>TOTALE</b>		<b>91.684.995,63</b>	<b>60.641.914,40</b>	<b>-31.043.081,23</b>

L'economia di spesa più rilevante riguarda la categoria di spesa "Restituzioni, rimborsi e altre uscite non classificabili" (-26 milioni di euro) che comprende i Fondi per rischi e oneri del bilancio IVASS (fondo di riserva, fondo adeguamenti contrattuali, fondo giudizi pendenti, fondo svalutazione crediti, fondo TFR dipendenti). Le somme stanziare e non impegnate relative al Fondo giudizi pendenti, Fondo svalutazione crediti, Fondo TFR Dipendenti e quelle relative a Spese per Convenzioni MISE (comprese nella categoria "Concessioni crediti e acquisto valori mobiliari) confluiscono nell'avanzo vincolato (cfr. par. 5.1), a copertura delle analoghe spese del bilancio di previsione 2017. Le altre economie di spesa costituiscono, invece, avanzo disponibile.

Segue il confronto fra le spese impegnate nell'esercizio e quelle nell'esercizio precedente:

USCITE		2015		2016		Variazione
		Importo	Comp. %	Importo	Comp. %	
USCITE CORRENTI	ORGANI DELL'AUTORITA'	650.151,68	1,10	634.252,77	1,05	-15.898,9
	SPESE PER IL PERSONALE	42.171.882,65	71,06	43.572.713,62	71,85	1.400.831,0
	ACQUISIZIONE DI BENI DI CONSUMO E SERVIZI	7.697.809,62	12,97	8.480.603,36	13,98	782.793,7
	USCITE DIVERSE	6.022.167,56	10,15	6.721.892,77	11,08	699.725,2
	RESTITUZIONI RIMBORSI E ALTRE USCITE	39.830,26	0,07	976.598,28	1,61	936.768,0
USCITE IN CONTO CAPITALE	ACQUISTO IMMOBILIZZAZIONI	2.697.309,36	4,54	152.181,45	0,25	-2.545.127,9
	CONCESSIONE CREDITO E ACQUISTO VALORI MOB.	71.003,63	0,12	103.672,15	0,17	32.668,5
<b>TOTALE</b>		<b>59.350.154,76</b>	<b>100,00</b>	<b>60.641.914,40</b>	<b>100,00</b>	<b>1.291.759,6</b>

Le somme impegnate nell'esercizio 2016 al netto delle partite di giro (+ 1,2 milioni di euro rispetto al 2015), sono costituite quasi esclusivamente da uscite correnti.

L'incidenza delle spese relative al personale e all'acquisto di beni e servizi si mantiene sostanzialmente invariata (rispettivamente il 71,8% e il 14% del totale). Le spese in conto capitale, come già accennato, subiscono una contrazione a seguito della riclassificazione delle spese di natura IT rese da Banca d'Italia, tra i servizi a decorrere dall'esercizio 2016.

Gli investimenti in HW e SW nel 2016 sono in misura ridotta e relativi all'acquisto di stampanti e prodotti software.

Più in particolare, la **spesa per il personale** è composta dalle seguenti voci:



Somme Impegnate	2015	Comp. %	2016	Comp. %	Variazione	Variazione %
010201 - RETRIBUZIONI E ONERI ACCESSORI PER IL PERSONALE DI RUOLO	26.283.203,25	62,3	27.126.016,84	62,3	842.813,6	3,2
010202 - ONERI PREVIDENZIALI E ASSISTENZIALI PER IL PERSONALE DI RUOLO	7.121.001,51	16,9	7.440.663,74	17,1	319.662,2	4,5
010203 - ALTRE USCITE PER IL PERSONALE	4.183.429,21	9,9	4.251.153,95	9,8	67.724,7	1,6
010204 - COMPENSI PER LAVORO STRAORDINARIO	1.242.733,71	2,9	1.250.000,00	2,9	7.266,3	0,6
010205 - ACCANTONAMENTO TFR	1.178.451,32	2,9	1.390.000,00	3,2	211.548,7	18,0
010206 - ASSICURAZIONI RELATIVE AL PERSONALE	101.450,68	0,2	102.561,08	0,2	1.110,4	1,1
010207 - ACCERTAMENTI SANITARI	7.970,47	0,1	9.666,76	0,0	1.696,3	21,3
010208 - INDENNITÀ E RIMBORSI PER MISSIONI ALL'INTERNO	1.529.915,07	3,6	1.413.513,45	3,2	-116.401,6	-7,6
010209 - INDENNITÀ E RIMBORSI PER MISSIONI ALL'ESTERO	337.218,28	0,8	365.688,02	0,8	28.469,7	8,4
010210 - AGGIORNAMENTO PROFESSIONALE	186.509,15	0,4	223.449,78	0,5	36.940,6	19,8
<b>Totale</b>	<b>42.171.882,65</b>	<b>100,0</b>	<b>43.572.713,62</b>	<b>100,0</b>	<b>1.400.831,0</b>	<b>3,3</b>

Le variazioni più significative riguardano:

- le retribuzioni e oneri previdenziali e assistenziali per il personale (+1,2 milioni di euro), a seguito della riforma avvenuta a maggio 2016 del trattamento economico del personale, delle assunzioni e promozioni avvenute nel corso dell'esercizio;
- l'accantonamento TFR dell'anno (+ 211 mila euro), in relazione all'aumento delle retribuzioni;
- le indennità di missione in Italia (-116 mila euro) in considerazione delle politiche di *travel policy* adottate;

Le spese per l'acquisizione di beni e servizi riguardano le seguenti tipologie di spesa:

Somme impegnate	2015	Comp. %	2016	Comp. %	Variazione	Variazione %
010301 - CANONI DI LOCAZIONE E ONERI ACCESSORI	3.013.458,00	39,2	3.019.751,75	35,7	6.293,8	0,2
010302 - UTENZE	532.786,95	6,9	512.069,17	6,0	-20.717,8	-3,9
010303 - MANUTENZIONE ORDINARIA BENI MOBILI E IMMOBILI	29.645,80	0,4	34.933,36	0,4	5.287,6	17,8
010304 - ACQUISTO DI BENI DI CONSUMO	67.958,38	0,9	85.856,19	1,0	17.897,8	26,3
010305 - ACQUISTO DI PRODOTTI HARDWARE E SOFTWARE	51,24	0,0	-	0,0	-51,2	-100,0
010306 - NOLEGGIO, MANUTENZIONE E ASSISTENZA PRODOTTI HARDWARE E SOFTWARE	1.686.190,75	21,9	2.205.087,98	26,0	518.897,2	30,8
010307 - SELEZIONE DEL PERSONALE	14.009,65	0,2	6.817,54	0,1	-7.192,1	-51,3
010308 - CONSULENZE E COLLABORAZIONI	356.232,75	4,6	295.196,17	3,5	-61.036,6	-17,1
010309 - ORGANIZZAZIONE E PARTECIPAZIONE A CONGRESSI, CONVEGNI E ALTRE MANIFESTAZIONI	8.244,50	0,1	5.173,80	0,1	-3.070,7	-37,2
010310 - PRESTAZIONI DI ALTRI SERVIZI	1.934.551,91	25,1	2.198.867,42	25,9	264.315,5	13,7
010311 - SPESE DI RAPPRESENTANZA	42.668,10	0,6	44.942,50	0,5	2.274,4	5,3
010312 - PUBBLICITÀ	10.734,86	0,1	17.116,68	0,2	6.381,8	59,4
010313 - TRADUZIONI E PUBBLICAZIONI	1.276,73	0,0	54.790,80	0,6	53.514,1	4.191,5
<b>TOTALE</b>	<b>7.697.809,62</b>	<b>100,0</b>	<b>8.480.603,36</b>	<b>100,0</b>	<b>782.793,7</b>	<b>10,2</b>

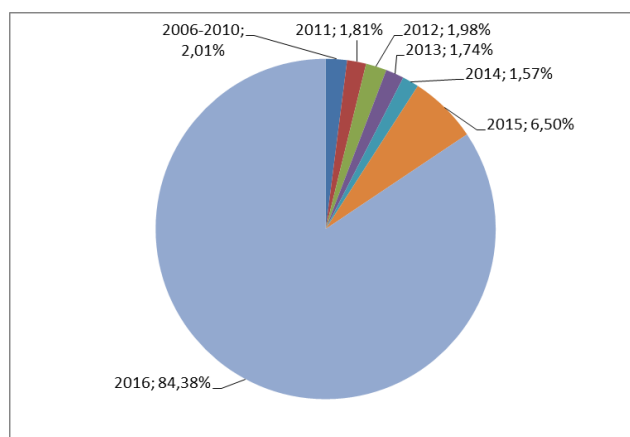
Le variazioni più consistenti si riferiscono a:

- servizi di assistenza e manutenzione HW e SW (+ 519 mila euro) a seguito della riclassificazione tra i servizi IT delle attività rese da Banca d'Italia ai fini della realizzazione di alcuni progetti informatici;
- prestazioni di altri servizi (+ 264 mila euro), relativamente alle spese per lavoro interinale, facility management e stage formativi che registrano incrementi a fronte di riduzioni per quanto concerne le altre tipologie di servizi (spese postali, riscossione contributi, sorveglianza locali).



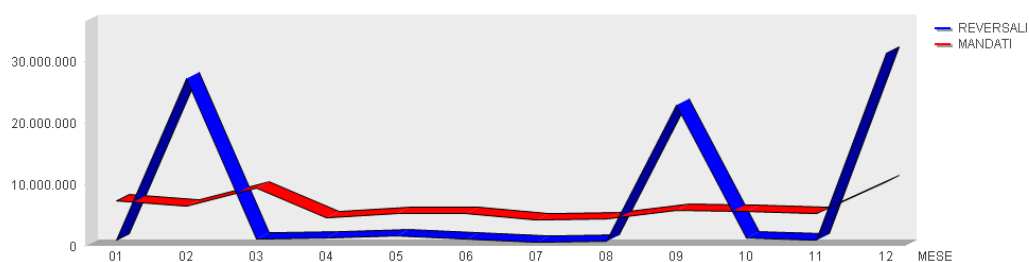
I residui passivi, pari a 7,3 milioni di euro, rappresentativi di uscite impegnate ma non pagate, sono composti per l'85% da somme ancora da pagare relative all'esercizio 2016, mentre la restante parte è da imputarsi principalmente all'esercizio 2015 (6,5%).

**Residui passivi**  
(composizione % per anno di generazione)



#### 5.4 La gestione della liquidità

Come già detto, a decorrere dal 1° gennaio 2016 le imprese hanno provveduto a versare il contributo di vigilanza in due rate, nei mesi di gennaio e luglio. Di conseguenza l'Istituto ha potuto disporre della liquidità necessaria per far fronte alle esigenze di cassa dell'intero esercizio senza dover ricorrere, come negli esercizi precedenti, all'utilizzo di una linea di credito.



**BILANCIO DI ESERCIZIO 2016**

**RENDICONTO FINANZIARIO - PROSPETTO DI RIPARTIZIONE DELLE ENTRATE E DELLE USCITE**

**Parte I ENTRATA**

Tit.	Cat.	Cap.		GESTIONE COMPETENZA				DIFFERENZE	GESTIONE DEI RESIDUI ATTIVI				DIFFERENZE	TOTALE INCASSI COMPET. E RESIDUI	CONSISTENZA DEI RESIDUI ATTIVI AL 31.12		
					SOMME ACCERTATE												
				PREVISIONI DEFINITIVE	RISCOSSE	RIMASTE DA RISCUOTERE	TOTALE		CONSISTENZA AL 01.01	RISCOSSI	RIMASTI DA RISCUOTERE	TOTALE					
I	1 <sup>A</sup>		AVANZO DI AMMINISTRAZIONE DISPONIBILE APPLICATO	7.289.504,82													
			AVANZO DI AMMINISTRAZIONE generato dalle prenotazioni d'impegno trasferite all'esercizio successivo.	0,00													
			AVANZO DI AMMINISTRAZIONE generato da Fondi per Rischi ed Oneri	7.454.753,70													
			AVANZO DI AMMINISTRAZIONE generato da capitoli di spesa per progetti speciali	0,00													
				1.149.150,32													
			AVANZO DI AMMINISTRAZIONE APPLICATO Totale	15.893.408,84													
			TITOLO I - ENTRATE CORRENTI														
			ENTRATE CONTRIBUTIVE														
			10101	CONTRIBUTO DI VIGILANZA SULL'ATTIVITÀ DI ASS. E RIASS.	46.148.297,72	47.337.969,13	0,00	47.337.969,13	-1.189.671,41	0,00	0,00	0,00	0,00	0,00	47.337.969,13	0,00	
			10102	CONTRIBUTO DI VIGILANZA SUGLI INTERMEDIARI	6.900.000,00	6.485.941,37	603.986,00	7.089.927,37	-189.927,37	2.322.621,00	743.917,42	1.575.140,66	2.319.058,08	3.562,92	7.229.858,79	2.179.126,66	
			10103	CONTRIBUTO DI VIGILANZA SUI PERITI	0,00	0,00	0,00	0,00	0,00	148.780,00	0,00	147.568,00	147.568,00	1.212,00	0,00	147.568,00	
				Totale	53.048.297,72	53.823.910,50	603.986,00	54.427.896,50	-1.379.598,78	2.471.401,00	743.917,42	1.722.708,66	2.466.626,08	4.774,92	54.567.827,92	2.326.694,66	
			2 <sup>A</sup>	ENTRATE NON CONTRIBUTIVE													
				10201	RECUPERI E RIMBORSI	160.000,00	159.178,99	201,70	159.380,69	619,31	8.615,60	3.518,41	4.712,09	8.230,50	385,10	162.697,40	4.913,79
				10202	INTERESSI ATTIVI	0,00	99.860,20	0,00	99.860,20	-99.860,20	227.551,24	227.551,24	0,00	227.551,24	0,00	327.411,44	0,00
				10203	ALTRE ENTRATE NON CONTRIBUTIVE	440.000,00	463.039,85	0,00	463.039,85	-23.039,85	16.783,23	0,00	0,00	0,00	16.783,23	463.039,85	0,00
					Totale	600.000,00	722.079,04	201,70	722.280,74	-122.280,74	252.950,07	231.069,65	4.712,09	235.781,74	17.168,33	953.148,69	4.913,79
	Totale Titolo I	53.648.297,72		54.545.989,54	604.187,70	55.150.177,24	-1.501.879,52	2.724.351,07	974.987,07	1.727.420,75	2.702.407,82	21.943,25	55.520.976,61	2.331.608,45			
II	3 <sup>A</sup>	TITOLO II - ENTRATE PER L' ALIENAZIONE DI BENI PATRIMONIALI, RISCOSSIONE DI CREDITI E REALIZZO VALORI MOBILIARI															
		ALIENAZIONE DI BENI															
		20301	ALIENAZIONE BENI IMMOBILI	0,00	0,00	0,00	0,00	0,00	0,00	0,00	0,00	0,00	0,00	0,00	0,00		
		20302	ALIENAZIONE BENI MOBILI	0,00	0,00	0,00	0,00	0,00	0,00	0,00	0,00	0,00	0,00	0,00	0,00		
			Totale	0,00	0,00	0,00	0,00	0,00	0,00	0,00	0,00	0,00	0,00	0,00	0,00		

**BILANCIO DI ESERCIZIO 2016**

**RENDICONTO FINANZIARIO - PROSPETTO DI RIPARTIZIONE DELLE ENTRATE E DELLE USCITE**

**Parte I ENTRATA**

Tit.	Cat.	Cap.		GESTIONE COMPETENZA				DIFFERENZE	GESTIONE DEI RESIDUI ATTIVI				DIFFERENZE	TOTALE INCASSI COMPET. E RESIDUI	CONSISTENZA DEI RESIDUI ATTIVI AL 31.12
				PREVISIONI DEFINITIVE	SOMME ACCERTATE				CONSISTENZA AL 01.01	RISCOSSI	RIMASTI DA RISCUOTERE	TOTALE			
					RISCOSSE	RIMASTE DA RISCUOTERE	TOTALE								
III	4 <sup>A</sup>		RISCOSSIONE CREDITI E REALIZZO VALORI MOBILIARI												
	20401	RISCOSSIONE CREDITI DIVERSI	0,00	0,00	1.525.322,15	1.525.322,15	-1.525.322,15	0,00	0,00	0,00	0,00	0,00	0,00	1.525.322,15	
	20402	REALIZZO VALORI MOBILIARI	22.143.289,07	22.143.289,07	0,00	22.143.289,07	0,00	0,00	0,00	0,00	0,00	0,00	22.143.289,07	0,00	
	20403	TRASFERIMENTI PER LA REALIZZAZIONE DEL PROGETTO PILOTA PER IL MONITORAGGIO DELLA INCIDENTALITA' DEGLI AUTOVEICOLI	0,00	0,00	0,00	0,00	0,00	0,00	0,00	0,00	0,00	0,00	0,00	0,00	
	20404	TRASFERIMENTI PER CONVENZIONE MISE PROGETTO "PREVENTIVATORE"	0,00	0,00	0,00	0,00	0,00	0,00	0,00	0,00	0,00	0,00	0,00	0,00	
	20405	TRASFERIMENTI PER "PREVENTIVATORE UNICO"	0,00	0,00	0,00	0,00	0,00	0,00	0,00	0,00	0,00	0,00	0,00	0,00	
	20406	TRASFERIMENTI PER CONVENZIONI MISE	0,00	3.899,23	10.386,41	14.285,64	-14.285,64	8.723,49	8.723,49	0,00	8.723,49	0,00	12.622,72	10.386,41	
		Totale	22.143.289,07	22.147.188,30	1.535.708,56	23.682.896,86	-1.539.607,79	8.723,49	8.723,49	0,00	8.723,49	0,00	22.155.911,79	1.535.708,56	
		Totale Titolo II	22.143.289,07	22.147.188,30	1.535.708,56	23.682.896,86	-1.539.607,79	8.723,49	8.723,49	0,00	8.723,49	0,00	22.155.911,79	1.535.708,56	
		TITOLO III - ENTRATE DERIVANTI DA ACCENSIONE DI PRESTITI													
	5 <sup>A</sup>		ACCENSIONE PRESTITI												
	30501	ACCENSIONE MUTUI	0,00	0,00	0,00	0,00	0,00	0,00	0,00	0,00	0,00	0,00	0,00	0,00	
	30502	ACCENSIONE ALTRI DEBITI FINANZIARI	0,00	0,00	0,00	0,00	0,00	0,00	0,00	0,00	0,00	0,00	0,00	0,00	
		Totale	0,00	0,00	0,00	0,00	0,00	0,00	0,00	0,00	0,00	0,00	0,00	0,00	
		Totale Titolo III	0,00	0,00	0,00	0,00	0,00	0,00	0,00	0,00	0,00	0,00	0,00	0,00	
	Totale delle Entrate	75.791.586,79	76.693.177,84	2.139.896,26	78.833.074,10	-3.041.487,31	2.733.074,56	983.710,56	1.727.420,75	2.711.131,31	21.943,25	77.676.888,40	3.867.317,01		
IV	6 <sup>A</sup>		TITOLO IV - PARTITE DI GIRO												
		ENTRATE DERIVANTI DA PARTITE DI GIRO													
	40601	RITENUTE ERARIALI E PREVIDENZIALI SUGLI EMOLUMENTI AGLI ORGANI DELL'AUTORITA' E SUI COMPENSI PER PRESTAZIONI DIVERSE DA PARTE DI TERZI	600.000,00	304.134,95	67,93	304.202,88	295.797,12	0,00	0,00	0,00	0,00	0,00	304.134,95	67,93	
	40602	RITENUTE PREVIDENZIALI ASSISTENZIALI ERARIALI E VARIE SUGLI EMOLUMENTI AL PERSONALE	14.000.000,00	12.784.835,18	16.805,27	12.801.640,45	1.198.359,55	52.468,04	42.487,30	0,00	42.487,30	9.980,74	12.827.322,48	16.805,27	
	40603	ALTRE PARTITE DI GIRO	1.200.000,00	1.071.779,04	1.467,33	1.073.246,37	126.753,63	477.303,28	320.655,30	0,00	320.655,30	156.647,98	1.392.434,34	1.467,33	
		Totale	15.800.000,00	14.160.749,17	18.340,53	14.179.089,70	1.620.910,30	529.771,32	363.142,60	0,00	363.142,60	166.628,72	14.523.891,77	18.340,53	
	Totale Titolo IV	15.800.000,00	14.160.749,17	18.340,53	14.179.089,70	1.620.910,30	529.771,32	363.142,60	0,00	363.142,60	166.628,72	14.523.891,77	18.340,53		

**BILANCIO DI ESERCIZIO 2016**
**RENDICONTO FINANZIARIO - PROSPETTO DI RIPARTIZIONE DELLE ENTRATE E DELLE USCITE**
**Parte I ENTRATA**

Tit.	Cat.	Cap.		GESTIONE COMPETENZA				DIFFERENZE	GESTIONE DEI RESIDUI ATTIVI				DIFFERENZE	TOTALE INCASSI COMPET. E RESIDUI	CONSISTENZA DEI RESIDUI ATTIVI AL 31.12
					SOMME ACCERTATE										
				PREVISIONI DEFINITIVE	RISCOSSE	RIMASTE DA RISCUOTERE	TOTALE		CONSISTENZA AL 01,01	RISCOSSI	RIMASTI DA RISCUOTERE	TOTALE			
			Totale Titolo I	53.648.297,72	54.545.989,54	604.187,70	55.150.177,24	-1.501.879,52	2.724.351,07	974.987,07	1.727.420,75	2.702.407,82	21.943,25	55.520.976,61	2.331.608,45
			Totale Titolo II	22.143.289,07	22.147.188,30	1.535.708,56	23.682.896,86	-1.539.607,79	8.723,49	8.723,49	0,00	8.723,49	0,00	22.155.911,79	1.535.708,56
			Totale Titolo III	0,00	0,00	0,00	0,00	0,00	0,00	0,00	0,00	0,00	0,00	0,00	0,00
			Totale Titolo IV	15.800.000,00	14.160.749,17	18.340,53	14.179.089,70	1.620.910,30	529.771,32	363.142,60	0,00	363.142,60	166.628,72	14.523.891,77	18.340,53
			TOTALE ENTRATE	91.591.586,79	90.853.927,01	2.158.236,79	93.012.163,80	-1.420.577,01	3.262.845,88	1.346.853,16	1.727.420,75	3.074.273,91	188.571,97	92.200.780,17	3.885.657,54
			Utilizzo avanzo di amministrazione disponibile	7.289.504,82											
			- Utilizzo AVANZO DI AMMINISTRAZIONE generato dalle prenotazioni d'impegno trasferite all'esercizio successivo	0,00											
			- Utilizzo AVANZO DI AMMINISTRAZIONE generato da Fondi per Rischi ed Oneri	7.454.753,70											
			- Utilizzo AVANZO DI AMMINISTRAZIONE generato da capitoli di spesa per progetti speciali	0,00											
				1.149.150,32											
			TOTALE GENERALE	107.484.995,63											

**BILANCIO DI ESERCIZIO 2016**
**RENDICONTO FINANZIARIO - PROSPETTO DI RIPARTIZIONE DELLE ENTRATE E DELLE USCITE**
**Parte II USCITE**

Tit.	Cat.	Cap.		GESTIONE COMPETENZA					GESTIONE DEI RESIDUI PASSIVI					TOTALE PAGAMENTI COMPET. E RESIDUI	CONSISTENZA DEI RESIDUI PASSIVI AL 31.12	
					SOMME IMPEGNATE			DIFFERENZE								
				PREVISIONI DEFINITIVE	PAGATE	RIMASTE DA PAGARE	TOTALE		CONSISTENZA AL 01.01	PAGATI	RIMASTI DA PAGARE	TOTALE	DIFFERENZE			
I	1 <sup>A</sup>		DISAVANZO DI AMMINISTRAZIONE	0,00												
			TITOLO I - USCITE CORRENTI													
			ORGANI DELL'AUTORITA'													
			10101	INDENNITÀ DI PRESIDENZA	0,00	0,00	0,00	0,00	0,00	0,00	0,00	0,00	0,00	0,00	0,00	
			10102	INDENNITÀ COMPONENTI CONSIGLIO DELL'AUTORITÀ	480.000,00	480.000,00	0,00	480.000,00	0,00	0,00	0,00	0,00	0,00	480.000,00	0,00	
			10103	ONERI PREVIDENZIALI E ASSISTENZIALI PER GLI ORGANI DELL'AUTORITÀ	159.500,00	100.603,06	0,00	100.603,06	58.896,94	35.555,56	35.555,56	0,00	35.555,56	0,00	136.158,62	0,00
			10104	MISSIONI E RIMBORSI AGLI ORGANI DELL'AUTORITÀ	55.000,00	47.817,56	5.832,15	53.649,71	1.350,29	4.071,20	4.071,20	0,00	4.071,20	0,00	51.888,76	5.832,15
			Totale	694.500,00	628.420,62	5.832,15	634.252,77	60.247,23	39.626,76	39.626,76	0,00	39.626,76	0,00	668.047,38	5.832,15	
	2 <sup>A</sup>		SPESE PER IL PERSONALE													
			10201	RETRIBUZIONI E ONERI ACCESSORI PER IL PERSONALE DI RUOLO	27.889.000,00	26.152.381,92	973.634,92	27.126.016,84	762.983,16	856.760,42	785.930,83	0,00	785.930,83	70.829,59	26.938.312,75	973.634,92
			10202	ONERI PREVIDENZIALI E ASSISTENZIALI PER IL PERSONALE DI RUOLO	7.635.000,00	7.228.809,74	211.854,00	7.440.663,74	194.336,26	210.000,00	0,00	0,00	0,00	210.000,00	7.228.809,74	211.854,00
			10203	ALTRE USCITE PER IL PERSONALE	4.346.000,00	3.847.684,90	403.469,05	4.251.153,95	94.846,05	807.091,26	759.730,40	0,00	759.730,40	47.360,86	4.607.415,30	403.469,05
			10204	COMPENSI PER LAVORO STRAORDINARIO	1.250.000,00	1.133.992,32	116.007,68	1.250.000,00	0,00	81.518,34	81.518,34	0,00	81.518,34	0,00	1.215.510,66	116.007,68
			10205	ACCANTONAMENTO TFR	1.390.000,00	5.317,52	1.384.682,48	1.390.000,00	0,00	1.205.891,88	1.165.792,91	0,00	1.165.792,91	40.098,97	1.171.110,43	1.384.682,48
			10206	ASSICURAZIONI RELATIVE AL PERSONALE	115.000,00	77.561,08	25.000,00	102.561,08	12.438,92	5.594,50	1.641,50	3.815,33	5.456,83	137,67	79.202,58	28.815,33
			10207	ACCERTAMENTI SANITARI	13.000,00	7.942,54	1.724,22	9.666,76	3.333,24	5.879,61	2.493,48	3.386,13	5.879,61	0,00	10.436,02	5.110,35
			10208	INDENNITÀ E RIMBORSI PER MISSIONI ALL'INTERNO	1.550.000,00	1.236.983,04	176.530,41	1.413.513,45	136.486,55	138.119,20	138.119,20	0,00	138.119,20	0,00	1.375.102,24	176.530,41
			10209	INDENNITÀ E RIMBORSI PER MISSIONI ALL'ESTERO	400.000,00	324.694,47	40.993,55	365.688,02	34.311,98	44.960,59	39.561,56	2.039,52	41.601,08	3.359,51	364.256,03	43.033,07
			10210	AGGIORNAMENTO PROFESSIONALE	400.000,00	69.245,28	154.204,50	223.449,78	176.550,22	130.381,28	65.378,50	65.002,78	130.381,28	0,00	134.623,78	219.207,28
			Totale	44.988.000,00	40.084.612,81	3.488.100,81	43.572.713,62	1.415.286,38	3.486.197,08	3.040.166,72	74.243,76	3.114.410,48	371.786,60	43.124.779,53	3.562.344,57	
	3 <sup>A</sup>		ACQUISIZIONE DI BENI DI CONSUMO E SERVIZI													
			10301	CANONI DI LOCAZIONE E ONERI ACCESSORI	3.020.500,00	2.789.140,62	230.611,13	3.019.751,75	748,25	520.583,05	136.384,26	384.198,79	520.583,05	0,00	2.925.524,88	614.809,92
			10302	UTENZE	620.000,00	327.204,87	184.864,30	512.069,17	107.930,83	182.488,55	112.524,28	13.451,48	125.975,76	56.512,79	439.729,15	198.315,78
			10303	MANUTENZIONE ORDINARIA BENI MOBILI E IMMOBILI	57.000,00	31.856,18	3.077,18	34.933,36	22.066,64	13.793,91	6.252,11	7.468,85	13.720,96	72,95	38.108,29	10.546,03
			10304	ACQUISTO DI BENI DI CONSUMO	90.000,00	70.910,63	14.945,56	85.856,19	4.143,81	8.877,13	5.202,93	3.388,84	8.591,77	285,36	76.113,56	18.334,40
			10305	ACQUISTO DI PRODOTTI HARDWARE E SOFTWARE	0,00	0,00	0,00	0,00	0,00	0,00	0,00	0,00	0,00	0,00	0,00	0,00
			10306	NOLEGGIO, MANUTENZIONE E ASSISTENZA PRODOTTI HARDWARE E SOFTWARE	3.034.000,00	1.363.314,72	841.773,26	2.205.087,98	828.912,02	356.626,79	195.908,17	106.728,36	302.636,53	53.990,26	1.559.222,89	948.501,62
			10307	SELEZIONE DEL PERSONALE	25.000,00	5.317,54	1.500,00	6.817,54	18.182,46	0,00	0,00	0,00	0,00	0,00	5.317,54	1.500,00
			10308	CONSULENZE E COLLABORAZIONI	314.900,00	254.753,17	40.443,00	295.196,17	19.703,83	63.651,17	43.773,60	14.886,00	58.659,60	4.991,57	298.526,77	55.329,00



# BILANCIO DI ESERCIZIO 2016

## RENDICONTO FINANZIARIO - PROSPETTO DI RIPARTIZIONE DELLE ENTRATE E DELLE USCITE

### Parte II USCITE

Tit.	Cat.	Cap.		GESTIONE COMPETENZA					GESTIONE DEI RESIDUI PASSIVI					DIFFERENZE	TOTALE PAGAMENTI COMPET. E RESIDUI	CONSISTENZA DEI RESIDUI PASSIVI AL 31.12
				PREVISIONI DEFINITIVE	SOMME IMPEGNATE			DIFFERENZE	CONSISTENZA AL 01.01	PAGATI	RIMASTI DA PAGARE	TOTALE				
					PAGATE	RIMASTE DA PAGARE	TOTALE									
		10309	ORGANIZZAZIONE E PARTECIPAZIONE A CONGRESSI, CONVEGNI E ALTRE MANIFESTAZIONI	10.000,00	5.173,80	0,00	5.173,80	4.826,20	164,70	0,00	164,70	164,70	0,00	5.173,80	164,70	
4 <sup>A</sup>		10310	PRESTAZIONI DI ALTRI SERVIZI	2.362.264,00	1.638.349,76	560.517,66	2.198.867,42	163.396,58	679.045,49	527.349,40	79.133,16	606.482,56	72.562,93	2.165.699,16	639.650,82	
		10311	SPESE DI RAPPRESENTANZA	45.000,00	33.852,47	11.090,03	44.942,50	57,50	10.871,90	4.597,80	645,40	5.243,20	5.628,70	38.450,27	11.735,43	
		10312	PUBBLICITÀ	25.000,00	17.116,68	0,00	17.116,68	7.883,32	0,00	0,00	0,00	0,00	0,00	17.116,68	0,00	
		10313	TRADUZIONI E PUBBLICAZIONI	55.000,00	17.024,65	37.766,15	54.790,80	209,20	0,00	0,00	0,00	0,00	0,00	17.024,65	37.766,15	
		Totale		9.658.664,00	6.554.015,09	1.926.588,27	8.480.603,36	1.178.060,64	1.836.102,69	1.031.992,55	610.065,58	1.642.058,13	194.044,56	7.586.007,64	2.536.653,85	
			USCITE DIVERSE E STRAORDINARIE													
		10401	ONERI TRIBUTARI E FINANZIARI	3.763.361,07	3.463.748,24	76.210,40	3.539.958,64	223.402,43	156.635,04	83.067,05	3.557,99	86.625,04	70.010,00	3.546.815,29	79.768,39	
		10402	QUOTE DI ISCRIZIONE A ORGANISMI NAZIONALI ED INTERNAZIONALI	650.000,00	618.764,95	14,00	618.778,95	31.221,05	5.407,46	5.407,46	0,00	5.407,46	0,00	624.172,41	14,00	
		10403	ALTRE USCITE	0,00	0,00	0,00	0,00	0,00	0,00	0,00	0,00	0,00	0,00	0,00	0,00	
		10404	TRASFERIMENTI AD ALTRE AUTORITÀ	2.610.000,00	2.000.000,00	563.155,18	2.563.155,18	46.844,82	0,00	0,00	0,00	0,00	0,00	2.000.000,00	563.155,18	
5 <sup>A</sup>		Totale		7.023.361,07	6.082.513,19	639.379,58	6.721.892,77	301.468,30	162.042,50	88.474,51	3.557,99	92.032,50	70.010,00	6.170.987,70	642.937,57	
			RESTITUZIONI, RIMBORSI E ALTRE USCITE NON CLASSIFICABILI													
		10501	FONDO DI RISERVA	1.187.008,03	0,00	0,00	0,00	1.187.008,03	0,00	0,00	0,00	0,00	0,00	0,00	0,00	
		10502	FONDO DI COMPENSAZIONE ENTRATE CONTRIBUTIVE	0,00	0,00	0,00	0,00	0,00	0,00	0,00	0,00	0,00	0,00	0,00	0,00	
		10503	FONDO ADEGUAMENTI CONTRATTUALI	2.182.000,00	0,00	0,00	0,00	2.182.000,00	0,00	0,00	0,00	0,00	0,00	0,00	0,00	
		10504	FONDO GIUDIZI PENDENTI	2.057.630,26	96.607,02	50.735,15	147.342,17	1.910.288,09	81,55	81,55	0,00	81,55	0,00	96.688,57	50.735,15	
		10505	RESTITUZIONI E RIMBORSI DIVERSI	20.000,00	10.860,85	2.591,03	13.451,88	6.548,12	257,73	0,00	257,73	257,73	0,00	10.860,85	2.848,76	
		10506	ALTRI FONDI	0,00	0,00	0,00	0,00	0,00	0,00	0,00	0,00	0,00	0,00	0,00	0,00	
		10507	FONDO SVALUTAZIONE CREDITI	1.382.756,18	0,00	0,00	0,00	1.382.756,18	0,00	0,00	0,00	0,00	0,00	0,00	0,00	
		10508	FONDO RISCHI TFR	14.367,26	0,00	0,00	0,00	14.367,26	14.367,26	0,00	0,00	0,00	14.367,26	0,00	0,00	
II		10509	FONDO TFR DIPENDENTI	20.173.419,97	815.804,23	0,00	815.804,23	19.357.615,74	0,00	0,00	0,00	0,00	0,00	815.804,23	0,00	
		Totale		27.017.181,70	923.272,10	53.326,18	976.598,28	26.040.583,42	14.706,54	81,55	257,73	339,28	14.367,26	923.353,65	53.583,91	
		Totale Titolo I		89.381.706,77	54.272.833,81	6.113.226,99	60.386.060,80	28.995.645,97	5.538.675,57	4.200.342,09	688.125,06	4.888.467,15	650.208,42	58.473.175,90	6.801.352,05	
			TITOLO II - USCITE IN CONTO CAPITALE													
			ACQUISTO IMMOBILIZZAZIONI MATERIALI, IMMATERIALI E FINANZIARIE													
		20601	ACQUISTO IMMOBILI E ONERI DI RISTRUTTURAZIONE	0,00	0,00	0,00	0,00	0,00	0,00	0,00	0,00	0,00	0,00	0,00	0,00	
		20602	ACQUISTO IMPIANTI, ATTREZZATURE E MACCHINE D'UFFICIO NON INFORMATICHE	5.000,00	4.641,51	0,00	4.641,51	358,49	1.421,10	0,00	0,00	0,00	1.421,10	4.641,51	0,00	
		20603	MANUTENZIONE STRAORDINARIA IMPIANTI, ATTREZZATURE E MACCHINE	0,00	0,00	0,00	0,00	0,00	0,00	0,00	0,00	0,00	0,00	0,00	0,00	
		20604	ACQUISTO AUTOMEZZI	0,00	0,00	0,00	0,00	0,00	0,00	0,00	0,00	0,00	0,00	0,00	0,00	

BILANCIO DI ESERCIZIO 2016															
RENDICONTO FINANZIARIO - PROSPETTO DI RIPARTIZIONE DELLE ENTRATE E DELLE USCITE															
Parte II USCITE															
Tit.	Cat.	Cap.		GESTIONE COMPETENZA				DIFFERENZE	GESTIONE DEI RESIDUI PASSIVI				DIFFERENZE	TOTALE PAGAMENTI COMPET. E RESIDUI	CONSISTENZA DEI RESIDUI PASSIVI AL 31.12
				SOMME IMPEGNATE											
				PREVISIONI DEFINITIVE	PAGATE	RIMASTE DA PAGARE	TOTALE		CONSISTENZA AL 01.01	PAGATI	RIMASTI DA PAGARE	TOTALE			
III	7^	20605	MANUTENZIONE STRAORDINARIA AUTOMEZZI	0,00	0,00	0,00	0,00	0,00	0,00	0,00	0,00	0,00	0,00	0,00	0,00
		20606	ACQUISTO APPARECCHIATURE HARDWARE	368.000,00	3.932,96	6.572,15	10.505,11	357.494,89	233.327,90	45.213,20	188.114,70	233.327,90	0,00	49.146,16	194.686,85
		20607	ACQUISTO SOFTWARE	671.138,54	90.145,78	0,00	90.145,78	580.992,76	271.253,64	155.363,63	115.890,00	271.253,63	0,01	245.509,41	115.890,00
		20608	PROGETTAZIONE SISTEMI INFORMATICI	100.000,00	0,00	40.260,00	40.260,00	59.740,00	2.215.052,10	2.062.062,30	152.989,80	2.215.052,10	0,00	2.062.062,30	193.249,80
		20609	ACQUISTO MOBILI D'UFFICIO E ARREDI	10.000,00	6.410,43	218,62	6.629,05	3.370,95	0,00	0,00	0,00	0,00	0,00	6.410,43	218,62
		20610	MANUTENZIONE STRAORDINARIA MOBILI D'UFFICIO E ARREDI	0,00	0,00	0,00	0,00	0,00	0,00	0,00	0,00	0,00	0,00	0,00	0,00
			Totale	1.154.138,54	105.130,68	47.050,77	152.181,45	1.001.957,09	2.721.054,74	2.262.639,13	456.994,50	2.719.633,63	1.421,11	2.367.769,81	504.045,27
			CONCESSIONE CREDITI E ACQUISTO VALORI MOBILIARI												
		20701	CONCESSIONE CREDITI DIVERSI	0,00	0,00	0,00	0,00	0,00	0,00	0,00	0,00	0,00	0,00	0,00	0,00
		20702	ACQUISTO VALORI MOBILIARI	0,00	0,00	0,00	0,00	0,00	0,00	0,00	0,00	0,00	0,00	0,00	0,00
		20703	SPESE PER LA REALIZZAZIONE DEL PROGETTO PILOTA PER IL MONITORAGGIO DELLA INCIDENTALITA' DEGLI AUTOVEICOLI	0,00	0,00	0,00	0,00	0,00	0,00	0,00	0,00	0,00	0,00	0,00	0,00
	8^	20704	SPESE PER CONVENZIONE MISE PROGETTO "PREVENTIVATORE"	0,00	0,00	0,00	0,00	0,00	0,00	0,00	0,00	0,00	0,00	0,00	0,00
		20705	SPESE PER "PREVENTIVATORE UNICO"	0,00	0,00	0,00	0,00	0,00	0,00	0,00	0,00	0,00	0,00	0,00	0,00
		20706	SPESE PER CONVENZIONI MISE	1.149.150,32	98.043,68	5.628,47	103.672,15	1.045.478,17	21.147,61	12.089,11	0,00	12.089,11	9.058,50	110.132,79	5.628,47
			Totale	1.149.150,32	98.043,68	5.628,47	103.672,15	1.045.478,17	21.147,61	12.089,11	0,00	12.089,11	9.058,50	110.132,79	5.628,47
		Totale Titolo II	2.303.288,86	203.174,36	52.679,24	255.853,60	2.047.435,26	2.742.202,35	2.274.728,24	456.994,50	2.731.722,74	10.479,61	2.477.902,60	509.673,74	
		TITOLO III - USCITE DERIVANTI DA ESTINZIONE DI PRESTITI													
		ESTINZIONE PRESTITI													
IV	9^	30801	RIMBORSI MUTUI	0,00	0,00	0,00	0,00	0,00	0,00	0,00	0,00	0,00	0,00	0,00	0,00
		30802	RIMBORSI DI ALTRI ONERI FINANZIARI	0,00	0,00	0,00	0,00	0,00	0,00	0,00	0,00	0,00	0,00	0,00	0,00
			Totale	0,00	0,00	0,00	0,00	0,00	0,00	0,00	0,00	0,00	0,00	0,00	0,00
			Totale Titolo III	0,00	0,00	0,00	0,00	0,00	0,00	0,00	0,00	0,00	0,00	0,00	0,00
			Totale delle Uscite	91.684.995,63	54.476.008,17	6.165.906,23	60.641.914,40	31.043.081,23	8.280.877,92	6.475.070,33	1.145.119,56	7.620.189,89	660.688,03	60.951.078,50	7.311.025,79
	9^		TITOLO IV - PARTITE DI GIRO												
			USCITE DERIVANTI DA PARTITE DI GIRO												
		40901	RITENUTE ERARIALI E PREVIDENZIALI SUGLI EMOLUMENTI AGLI ORGANI DELL'AUTORITA' E SUI COMPENSI PER PRESTAZIONI DIVERSE DA PARTE DI TERZI	600.000,00	303.882,88	320,00	304.202,88	295.797,12	329,00	0,00	0,00	0,00	329,00	303.882,88	320,00
		40902	RITENUTE PREVIDENZIALI ASSISTENZIALI ERARIALI E VARIE SUGLI EMOLUMENTI AL PERSONALE	14.000.000,00	12.790.563,88	11.076,57	12.801.640,45	1.198.359,55	47.827,12	46.354,46	0,00	46.354,46	1.472,66	12.836.918,34	11.076,57

**BILANCIO DI ESERCIZIO 2016**

**RENDICONTO FINANZIARIO - PROSPETTO DI RIPARTIZIONE DELLE ENTRATE E DELLE USCITE**

**Parte II USCITE**

Tit.	Cat.	Cap.			GESTIONE COMPETENZA				DIFFERENZE	GESTIONE DEI RESIDUI PASSIVI				DIFFERENZE	TOTALE PAGAMENTI COMPET. E RESIDUI	CONSISTENZA DEI RESIDUI PASSIVI AL 31.12
					SOMME IMPEGNATE											
					PREVISIONI DEFINITIVE	PAGATE	RIMASTE DA PAGARE	TOTALE		CONSISTENZA AL 01,01	PAGATI	RIMASTI DA PAGARE	TOTALE			
		40903	ALTRE PARTITE DI GIRO	Totale	1.200.000,00	1.062.260,98	10.985,39	1.073.246,37	126.753,63	498.039,64	90.770,98	0,00	90.770,98	407.268,66	1.153.031,96	10.985,39
					15.800.000,00	14.156.707,74	22.381,96	14.179.089,70	1.620.910,30	546.195,76	137.125,44	0,00	137.125,44	409.070,32	14.293.833,18	22.381,96
			Totale Titolo IV		15.800.000,00	14.156.707,74	22.381,96	14.179.089,70	1.620.910,30	546.195,76	137.125,44	0,00	137.125,44	409.070,32	14.293.833,18	22.381,96
			Totale Titolo I		89.381.706,77	54.272.833,81	6.113.226,99	60.386.060,80	28.995.645,97	5.538.675,57	4.200.342,09	688.125,06	4.888.467,15	650.208,42	58.473.175,90	6.801.352,05
			Totale Titolo II		2.303.288,86	203.174,36	52.679,24	255.853,60	2.047.435,26	2.742.202,35	2.274.728,24	456.994,50	2.731.722,74	10.479,61	2.477.902,60	509.673,74
			Totale Titolo III		0,00	0,00	0,00	0,00	0,00	0,00	0,00	0,00	0,00	0,00	0,00	0,00
			Totale Titolo IV		15.800.000,00	14.156.707,74	22.381,96	14.179.089,70	1.620.910,30	546.195,76	137.125,44	0,00	137.125,44	409.070,32	14.293.833,18	22.381,96
			TOTALE USCITE		107.484.995,63	68.632.715,91	6.188.288,19	74.821.004,10	32.663.991,53	8.827.073,68	6.612.195,77	1.145.119,56	7.757.315,33	1.069.758,35	75.244.911,68	7.333.407,75
			Totale disavanzo presunto		0,00											
			TOTALE GENERALE		107.484.995,63											

BILANCIO DI ESERCIZIO 2016															
RENDICONTO FINANZIARIO - QUADRO GENERALE RIASSUNTIVO DELLA GESTIONE FINANZIARIA															
Parte I ENTRATA															
Tit.	Cat.			GESTIONE COMPETENZA				DIFFERENZE	GESTIONE DEI RESIDUI ATTIVI				DIFFERENZE	TOTALE INCASSI COMPETENZA E RESIDUI	CONSISTENZA DEI RESIDUI ATTIVI AL 31.12
				SOMME ACCERTATE											
				PREVISIONI DEFINITIVE	RISCOSSE	RIMASTE DA RISCUOTERE	TOTALE		CONSISTENZA AL 1°.01	RISCOSSI	RIMASTI DA RISCUOTERE	TOTALE			
I	1^		AVANZO DI AMMINISTRAZIONE DISPONIBILE APPLICATO	0,00											
			AVANZO DI AMMINISTRAZIONE generato dalle prenotazioni d'impegno trasferite all'esercizio successivo.	0,00											
			AVANZO DI AMMINISTRAZIONE generato da Fondi Rischi ed Oneri	0,00											
			AVANZO DI AMMINISTRAZIONE generato da capitoli di spesa per progetti speciali	0,00											
				0,00											
			AVANZO DI AMMINISTRAZIONE APPLICATO Totale	0,00											
	2^		TITOLO I - ENTRATE CORRENTI												
			ENTRATE CONTRIBUTIVE												
			Totale	53.048.297,72	53.823.910,50	603.986,00	54.427.896,50	-1.379.598,78	2.471.401,00	743.917,42	1.722.708,66	2.466.626,08	4.774,92	54.567.827,92	2.326.694,66
			ENTRATE NON CONTRIBUTIVE												
II	3^		Totale	600.000,00	722.079,04	201,70	722.280,74	-122.280,74	252.950,07	231.069,65	4.712,09	235.781,74	17.168,33	953.148,69	4.913,79
			Totale Titolo I	53.648.297,72	54.545.989,54	604.187,70	55.150.177,24	-1.501.879,52	2.724.351,07	974.987,07	1.727.420,75	2.702.407,82	21.943,25	55.520.976,61	2.331.608,45
			TITOLO II - ENTRATE PER L' ALIENAZIONE DI BENI PATRIMONIALI, RISCOSSIONE DI CREDITI E REALIZZO VALORI MOBILIARI												
			ALIENAZIONE DI BENI												
	4^		Totale	0,00	0,00	0,00	0,00	0,00	0,00	0,00	0,00	0,00	0,00	0,00	0,00
			RISCOSSIONE CREDITI E REALIZZO VALORI MOBILIARI												
			Totale	22.143.289,07	22.147.188,30	1.535.708,56	23.682.896,86	-1.539.607,79	8.723,49	8.723,49	0,00	8.723,49	0,00	22.155.911,79	1.535.708,56
	III		Totale Titolo II	22.143.289,07	22.147.188,30	1.535.708,56	23.682.896,86	-1.539.607,79	8.723,49	8.723,49	0,00	8.723,49	0,00	22.155.911,79	1.535.708,56
			TITOLO III - ENTRATE DERIVANTI DA ACCENSIONE DI PRESTITI												

**BILANCIO DI ESERCIZIO 2016**
**RENDICONTO FINANZIARIO - QUADRO GENERALE RIASSUNTIVO DELLA GESTIONE FINANZIARIA**
**Parte I ENTRATA**

Tit.	Cat.			GESTIONE COMPETENZA					GESTIONE DEI RESIDUI ATTIVI					DIFFERENZE	TOTALE INCASSI COMPETENZA E RESIDUI	CONSISTENZA DEI RESIDUI ATTIVI AL 31.12
				SOMME ACCERTATE				DIFFERENZE	CONSISTENZA AL 1°,01	RISCOSSI	RIMASTI DA RISCUOTERE	TOTALE				
				PREVISIONI DEFINITIVE	RISCOSSE	RIMASTE DA RISCUOTERE	TOTALE									
IV	5^	ACCENSIONE PRESTITI														
		Totale	0,00	0,00	0,00	0,00	0,00	0,00	0,00	0,00	0,00	0,00	0,00	0,00	0,00	
		Totale Titolo III	0,00	0,00	0,00	0,00	0,00	0,00	0,00	0,00	0,00	0,00	0,00	0,00	0,00	
		Totale delle Entrate	75.791.586,79	76.693.177,84	2.139.896,26	78.833.074,10	-3.041.487,31	2.733.074,56	983.710,56	1.727.420,75	2.711.131,31	21.943,25	77.676.888,40	3.867.317,01		
	6^	TITOLO IV - PARTITE DI GIRO														
		ENTRATE DERIVANTI DA PARTITE DI GIRO														
		Totale	15.800.000,00	14.160.749,17	18.340,53	14.179.089,70	1.620.910,30	529.771,32	363.142,60	0,00	363.142,60	166.628,72	14.523.891,77	18.340,53		
		Totale Titolo IV	15.800.000,00	14.160.749,17	18.340,53	14.179.089,70	1.620.910,30	529.771,32	363.142,60	0,00	363.142,60	166.628,72	14.523.891,77	18.340,53		
		Totale Titolo I	53.648.297,72	54.545.989,54	604.187,70	55.150.177,24	-1.501.879,52	2.724.351,07	974.987,07	1.727.420,75	2.702.407,82	21.943,25	55.520.976,61	2.331.608,45		
		Totale Titolo II	22.143.289,07	22.147.188,30	1.535.708,56	23.682.896,86	-1.539.607,79	8.723,49	8.723,49	0,00	8.723,49	0,00	22.155.911,79	1.535.708,56		
		Totale Titolo III	0,00	0,00	0,00	0,00	0,00	0,00	0,00	0,00	0,00	0,00	0,00	0,00		
		Totale Titolo IV	15.800.000,00	14.160.749,17	18.340,53	14.179.089,70	1.620.910,30	529.771,32	363.142,60	0,00	363.142,60	166.628,72	14.523.891,77	18.340,53		
		TOTALE ENTRATE	91.591.586,79	90.853.927,01	2.158.236,79	93.012.163,80	-1.420.577,01	3.262.845,88	1.346.853,16	1.727.420,75	3.074.273,91	188.571,97	92.200.780,17	3.885.657,54		
		Utilizzo avanzo di amministrazione disponibile applicato	7.289.504,82													
		- Utilizzo AVANZO DI AMMINISTRAZIONE generato dalle prenotazioni d'impegno trasferite all'esercizio successivo	0,00													
		- Utilizzo AVANZO DI AMMINISTRAZIONE generato da Fondi Rischi ed Oneri	7.454.753,70													
		- Utilizzo AVANZO DI AMMINISTRAZIONE generato da capitoli di spesa per progetti speciali	0,00													
				1.149.150,32												
		TOTALE GENERALE	107.484.995,63													

**BILANCIO DI ESERCIZIO 2016**
**RENDICONTO FINANZIARIO - QUADRO GENERALE RIASSUNTIVO DELLA GESTIONE FINANZIARIA**
**Parte II USCITE**

Tit.	Cat.		GESTIONE COMPETENZA				DIFFERENZE	GESTIONE DEI RESIDUI PASSIVI				DIFFERENZE	TOTALE PAGAMENTI COMPETENZA E RESIDUI	CONSISTENZA DEI RESIDUI PASSIVI AL 31.12
				SOMME IMPEGNATE										
			PREVISIONI DEFINITIVE	PAGATE	RIMASTE DA PAGARE	TOTALE		CONSISTENZA AL 1°,01	PAGATI	RIMASTI DA PAGARE	TOTALE			
I	1^	DISAVANZO DI AMMINISTRAZIONE PRESUNTO	0,00											
		TITOLO I - USCITE CORRENTI ORGANI DELL'AUTORITA'												
	Totale	694.500,00	628.420,62	5.832,15	634.252,77	60.247,23	39.626,76	39.626,76	0,00	39.626,76	0,00	668.047,38	5.832,15	
	2^	SPESE PER IL PERSONALE												
		Totale	44.988.000,00	40.084.612,81	3.488.100,81	43.572.713,62	1.415.286,38	3.486.197,08	3.040.166,72	74.243,76	3.114.410,48	371.786,60	43.124.779,53	3.562.344,57
	3^	ACQUISIZIONE DI BENI DI CONSUMO E SERVIZI												
		Totale	9.658.664,00	6.554.015,09	1.926.588,27	8.480.603,36	1.178.060,64	1.836.102,69	1.031.992,55	610.065,58	1.642.058,13	194.044,56	7.586.007,64	2.536.653,85
	4^	USCITE DIVERSE E STRAORDINARIE												
		Totale	7.023.361,07	6.082.513,19	639.379,58	6.721.892,77	301.468,30	162.042,50	88.474,51	3.557,99	92.032,50	70.010,00	6.170.987,70	642.937,57
	5^	RESTITUZIONI, RIMBORSI E ALTRE USCITE NON CLASSIFICABILI												
Totale		27.017.181,70	923.272,10	53.326,18	976.598,28	26.040.583,42	14.706,54	81,55	257,73	339,28	14.367,26	923.353,65	53.583,91	
		Totale Titolo I	89.381.706,77	54.272.833,81	6.113.226,99	60.386.060,80	28.995.645,97	5.538.675,57	4.200.342,09	688.125,06	4.888.467,15	650.208,42	58.473.175,90	6.801.352,05
II	6^	TITOLO II - USCITE IN CONTO CAPITALE ACQUISTO IMMOBILIZZAZIONI MATERIALI, IMMATERIALI E FINANZIARIE												
		Totale	1.154.138,54	105.130,68	47.050,77	152.181,45	1.001.957,09	2.721.054,74	2.262.639,13	456.994,50	2.719.633,63	1.421,11	2.367.769,81	504.045,27
	7^	CONCESSIONE CREDITI E ACQUISTO VALORI MOBILIARI												
		Totale	1.149.150,32	98.043,68	5.628,47	103.672,15	1.045.478,17	21.147,61	12.089,11	0,00	12.089,11	9.058,50	110.132,79	5.628,47
		Totale Titolo II	2.303.288,86	203.174,36	52.679,24	255.853,60	2.047.435,26	2.742.202,35	2.274.728,24	456.994,50	2.731.722,74	10.479,61	2.477.902,60	509.673,74
III	8^	TITOLO III - USCITE DERIVANTI DA ESTINZIONE DI PRESTITI ESTINZIONE PRESTITI												
		Totale	0,00	0,00	0,00	0,00	0,00	0,00	0,00	0,00	0,00	0,00	0,00	0,00

**BILANCIO DI ESERCIZIO 2016**
**RENDICONTO FINANZIARIO - QUADRO GENERALE RIASSUNTIVO DELLA GESTIONE FINANZIARIA**
**Parte II USCITE**

Tit.	Cat.			GESTIONE COMPETENZA				DIFFERENZE	GESTIONE DEI RESIDUI PASSIVI				DIFFERENZE	TOTALE PAGAMENTI COMPETENZA E RESIDUI	CONSISTENZA DEI RESIDUI PASSIVI AL 31.12
					SOMME IMPEGNATE										
				PREVISIONI DEFINITIVE	PAGATE	RIMASTE DA PAGARE	TOTALE		CONSISTENZA AL 1°,01	PAGATI	RIMASTI DA PAGARE	TOTALE			
IV	9^		<b>Totale Titolo III</b>	0,00	0,00	0,00	0,00	0,00	0,00	0,00	0,00	0,00	0,00	0,00	0,00
			<b>Totale delle Uscite</b>	91.684.995,63	54.476.008,17	6.165.906,23	60.641.914,40	31.043.081,23	8.280.877,92	6.475.070,33	1.145.119,56	7.620.189,89	660.688,03	60.951.078,50	7.311.025,79
			TITOLO IV - PARTITE DI GIRO												
			USCITE DERIVANTI DA PARTITE DI GIRO												
			<b>Totale</b>	15.800.000,00	14.156.707,74	22.381,96	14.179.089,70	1.620.910,30	546.195,76	137.125,44	0,00	137.125,44	409.070,32	14.293.833,18	22.381,96
			<b>Totale Titolo IV</b>	15.800.000,00	14.156.707,74	22.381,96	14.179.089,70	1.620.910,30	546.195,76	137.125,44	0,00	137.125,44	409.070,32	14.293.833,18	22.381,96
			<b>Totale Titolo I</b>	89.381.706,77	54.272.833,81	6.113.226,99	60.386.060,80	28.995.645,97	5.538.675,57	4.200.342,09	688.125,06	4.888.467,15	650.208,42	58.473.175,90	6.801.352,05
			<b>Totale Titolo II</b>	2.303.288,86	203.174,36	52.679,24	255.853,60	2.047.435,26	2.742.202,35	2.274.728,24	456.994,50	2.731.722,74	10.479,61	2.477.902,60	509.673,74
			<b>Totale Titolo III</b>	0,00	0,00	0,00	0,00	0,00	0,00	0,00	0,00	0,00	0,00	0,00	0,00
			<b>Totale Titolo IV</b>	15.800.000,00	14.156.707,74	22.381,96	14.179.089,70	1.620.910,30	546.195,76	137.125,44	0,00	137.125,44	409.070,32	14.293.833,18	22.381,96
	<b>TOTALE USCITE</b>	107.484.995,63	68.632.715,91	6.188.288,19	74.821.004,10	32.663.991,53	8.827.073,68	6.612.195,77	1.145.119,56	7.757.315,33	1.069.758,35	75.244.911,68	7.333.407,75		
	Totale disavanzo presunto	0,00													

## CONTO ECONOMICO

		IMPORTO 2015	IMPORTO 2016
<b>A - CONTRIBUTI DI VIGILANZA</b>	00010 - Contributo Vigilanza sull'attività di ass. e riass	51.691.007,59	47.337.969,13
	00020 - Contributo Vigilanza intermediari	7.988.788,00	7.089.927,37
	<b>Totale</b>	<b>59.679.795,59</b>	<b>54.427.896,50</b>
<b>B - ALTRI PROVENTI</b>	00040 - Recuperi e Rimborsi	787.522,46	622.476,78
	<b>Totale</b>	<b>787.522,46</b>	<b>622.476,78</b>
<b>C - ONERI GESTIONE CORRENTE</b>	00070 - Spese per gli organi dell'Istituto	-654.913,68	-621.959,73
	00080 - Spese per il personale	-38.690.632,46	-41.083.138,01
	00090 - Spese per l'acquisto dei beni di consumo e servizi	-9.320.913,04	-10.637.044,27
	00100 - Altri Oneri	-3.240.415,42	-2.629.625,85
	<b>Totale</b>	<b>-51.906.874,60</b>	<b>-54.971.767,86</b>
<b>D - RETTIFICHE DI VALORI ED ACCANTONAMENTI</b>	00110 - Ammortamento beni mobili e arredi	-12.796,27	-7.544,60
	00120 - Ammortamento impianti e attrez. non informatiche	-4.466,99	-4.067,28
	00130 - Ammortamento Hardware	-191.626,67	-166.215,84
	00140 - Ammortamento Software	-99.205,71	-178.161,41
	00150 - Accantonamento ad altri fondi	-211.125,03	0,00
	<b>Totale</b>	<b>-519.220,67</b>	<b>-355.989,13</b>
<b>E - PROVENTI ED ONERI FINANZIARI</b>	00160 - Proventi Finanziari	646.867,03	99.860,20
	00170 - Oneri Finanziari	-56.470,25	-318,23
	<b>Totale</b>	<b>590.396,78</b>	<b>99.541,97</b>
<b>F - ONERI TRIBUTARI</b>	00180 - Oneri Tributari	-2.686.797,11	-3.464.032,41
	<b>Totale</b>	<b>-2.686.797,11</b>	<b>-3.464.032,41</b>
<b>G - PROVENTI E ONERI STRAORDINARI</b>	00190 - Proventi Straordinari	193.635,43	208.182,09
	00200 - Oneri Straordinari	-143.841,48	-1.503.223,82
	00240 - Plusvalenze patrimoniali	0,00	1.974.648,92
	00260 - Minusvalenze patrimoniali	0,00	-41.595,33
	<b>Totale</b>	<b>49.793,95</b>	<b>638.011,86</b>
<b>Utile (Perdita) d'esercizio</b>		<b>5.994.616,40</b>	<b>-3.003.862,29</b>