

## 6. IL RENDICONTO FINANZIARIO

Nelle tabelle n. 5 e n. 6 sono riportati i risultati della gestione finanziaria dell'Istituto Nazionale di Alta Matematica "Francesco Severi", relativi all'ultimo triennio.

**Tabella 5 - Rendiconto finanziario - entrate**

	2014	2015	2016
<b>Entrate derivanti da trasferimenti correnti</b>			
-trasferimenti ordinari da parte dello Stato	2.683.509	2.564.338	4.528.859
-trasferimenti straordinari da parte dello Stato	658.098	278.400	
-trasferimenti da parte di altri enti pubblici	31.978	439.298	268.637
<b>Altre entrate</b>			
-entrate derivanti dalla vendita di beni e prestazioni di servizi	686	0	36
-redditi e proventi patrimoniali	0	0	0
-poste correttive e compensative di spese correnti	9.107	23.231	37.025
-entrate non classificabili in altre voci	0	0	0
<b>Totale entrate correnti</b>	<b>3.383.378</b>	<b>3.305.267</b>	<b>4.834.557</b>
Entrate per alienazione di beni patrimoniali e riscossioni di crediti	0	0	0
Entrate derivanti da trasferimenti in conto capitale	5.333	0	0
Partite di giro	253.111	315.750	371.630
<b>TOTALE ENTRATE</b>	<b>3.641.822</b>	<b>3.621.017</b>	<b>5.206.187</b>
<b>Disavanzo finanziario di competenza</b>	<b>950.197</b>	<b>242.116</b>	<b>377.627</b>
<b>TOTALE A PAREGGIO</b>	<b>4.592.019</b>	<b>3.863.133</b>	<b>5.583.814</b>

**Tabella 6 - Rendiconto finanziario - uscite**

	2014	2015	2016
<b>Spese correnti:</b>			
- spese per gli organi dell'ente	64.914	64.914	61.657
- oneri per il personale in attività di servizio	516.736	550.157	620.942
- spese per l'acquisto beni di consumo e servizi	116.240	100.103	106.117
- spese per prestazioni istituzionali	3.253.660	2.317.559	3.795.200
- spese per Contratti di Ricerca e Convenzioni	205.600	366.772	440.860
- oneri finanziari	16.000	16.000	16.360
- oneri tributari	115.952	79.641	105.000
- poste correttive e compensative di entrate correnti	0	0	0
- spese non classificabili in altre voci	0	0	0
- versamenti al Bilancio dello Stato	13.859	11.691	11.864
<b>Totale spese correnti</b>	<b>4.302.961</b>	<b>3.506.838</b>	<b>5.158.000</b>
<b>Spese in conto capitale:</b>			
- acquisto beni di uso durevole e opere immobiliari	0	0	0
- acquisto di immobilizzazioni tecniche	35.947	40.546	54.184
- partecipazioni e consorzi	0	0	0
- indennità di anzianità al personale cessato dal servizio	0	0	0
<b>Totale spese in c/capitale</b>	<b>35.947</b>	<b>40.546</b>	<b>54.184</b>
Partite di giro	253.111	315.750	371.630
<b>TOTALE SPESE</b>	<b>4.592.019</b>	<b>3.863.133</b>	<b>5.583.814</b>
Avanzo finanziario di competenza	0	0	0
<b>TOTALE A PAREGGIO</b>	<b>4.592.019</b>	<b>3.863.133</b>	<b>5.583.814</b>

Il totale complessivo delle entrate nel 2016 è pari ad euro 5.206.187, in aumento del 43,78 per cento rispetto all'anno precedente; le entrate correnti (euro 4.834.557) costituiscono il 92,86 per cento delle entrate complessive, di cui l'86,99 per cento è relativo a trasferimenti ordinari da parte dello Stato (euro 4.528.859), a loro volta in aumento rispetto al 2015 (euro 2.564.338, corrispondenti al 70,82 per cento del totale delle entrate).

Il totale delle entrate correnti nel 2016, è aumentato del 46,27 per cento, rispetto all'esercizio precedente (euro 3.305.267 nel 2015); nello specifico, oltre al contributo ordinario da parte dello Stato, nel corso del 2016, si sono registrati "trasferimenti straordinari" a destinazione specifica, riguardanti soprattutto il progetto di ricerca "SIES", presentato congiuntamente all'Istituto Nazionale di Geologia e Vulcanologia ed anche un contributo Miur conseguente al d.m. n. 105 del 2016, per l'assunzione a tempo indeterminato di giovani ricercatori.

Le entrate per partite di giro (passando da euro 315.750 nel 2015 ad euro 371.630 nel 2016) rappresentano il 7,14 per cento del totale delle entrate.

Nel 2016, anche le spese correnti (euro 5.158.000) sono aumentate (+47,08 per cento) rispetto al 2015 (anno in cui si erano attestate ad euro 3.506.838) e costituiscono il 92,37 per cento delle spese complessive (pari ad euro 5.583.814).

Nell'anno di riferimento si registra un disavanzo finanziario di competenza pari ad euro 377.627, in peggioramento rispetto al dato dell'esercizio precedente (-242.116 euro).

## 7. LA SITUAZIONE AMMINISTRATIVA

Come si evince dalla tabella n. 7, alla fine dell'anno 2016 sono stati accertati residui attivi pari ad euro 12.798, e residui passivi per un importo pari ad euro 5.046.879 (di cui euro 3.373.654 nell'esercizio finanziario 2016 ed euro 1.673.225 provenienti dagli esercizi precedenti).

Tenuto conto della consistenza di cassa al 31 dicembre 2016, si è determinato un “avanzo di amministrazione” disponibile pari ad euro 507.610, in aumento dell'8,31 per cento rispetto a quello dell'anno precedente.

**Tabella 7 - Situazione amministrativa**

	2014	2015	2016
<b>Consistenza di cassa all'inizio dell'esercizio</b>	<b>5.237.889</b>	<b>4.793.098</b>	<b>5.125.002</b>
<b>Riscossioni:</b>			
- in conto competenza	3.194.535	3.621.017	5.193.389
- in conto residui	0	447.287	0
<b>Tot. riscossioni</b>	<b>3.194.535</b>	<b>4.068.304</b>	<b>5.193.389</b>
<b>Pagamenti:</b>			
- in conto competenza	2.023.042	1.991.489	2.210.160
- in conti residui	1.616.284	1.744.911	2.566.540
<b>Tot. pagamenti</b>	<b>3.639.326</b>	<b>3.736.400</b>	<b>4.776.700</b>
<b>Consistenza di cassa alla fine dell'esercizio</b>	<b>4.793.098</b>	<b>5.125.002</b>	<b>5.541.691</b>
<b>Residui attivi:</b>			
- degli esercizi precedenti	0	0	0
- dell'esercizio	447.287	0	12.798
<b>Tot. residui attivi</b>	<b>447.287</b>	<b>0</b>	<b>12.798</b>
<b>Residui passivi:</b>			
- degli esercizi precedenti	2.260.758	2.784.708	1.673.225
- dell'esercizio	2.568.978	1.871.644	3.373.654
<b>Tot. residui passivi</b>	<b>4.829.736</b>	<b>4.656.352</b>	<b>5.046.879</b>
<b>Avanzo di amministrazione disponibile al 31 dicembre</b>	<b>410.649</b>	<b>468.650</b>	<b>507.610</b>

## 8. IL CONTO ECONOMICO

L'esercizio 2016 si è chiuso con un avanzo economico pari ad euro 11.719, aumentato del 7,90 per cento rispetto a quello registrato nell'esercizio precedente (pari ad euro 10.861).

Il peggioramento del saldo, tra valore e costi della produzione, è dovuto essenzialmente all'aumento del totale dei costi della produzione (da euro 3.480.241 nel 2015 ad euro 5.103.416 nel 2016), a sua volta influenzato dall'incremento delle "uscite correnti", pari al 47,81 per cento, della quota di ammortamento annuale delle immobilizzazioni materiali e della svalutazione delle immobilizzazioni immateriali, come mostrano i dati riportati nella tabella n. 8.

Le partite straordinarie evidenziano un differenziale positivo per euro 413.803 e risultano in crescita del 41,15 per cento rispetto al 2015.

Tabella 8 - Conto economico

	2015	2016
<b>VALORE DELLA PRODUZIONE:</b>		
Entrate correnti (*)	3.282.036	4.797.496
Altri ricavi e proventi	23.231	37.060
<b>Totale valore produzione</b>	<b>3.305.267</b>	<b>4.834.556</b>
<b>COSTI DELLA PRODUZIONE:</b>		
Uscite correnti (*)	3.399.506	5.024.775
Ammortamento immobilizzazioni materiali	43.742	47.463
Altre svalutazioni delle immobilizzazioni	0	29.460
Accantonamento al Fondo TFR	36.993	1.718
<b>Totale costi</b>	<b>3.480.241</b>	<b>5.103.416</b>
<b>DIFFERENZA VALORE E COSTI DELLA PRODUZIONE</b>	<b>-174.974</b>	<b>-268.860</b>
<b>PROVENTI E ONERI FINANZIARI</b>	<b>-107.332</b>	<b>-133.224</b>
<b>PROVENTI E ONERI STRAORDINARI:</b>		
Insussistenze passive	300.116	416.587
Insussistenze attive	6.949	2.784
<b>TOTALE PARTITE STRAORDINARIE</b>	<b>293.167</b>	<b>413.803</b>
<b>RISULTATO PRIMA DELLE IMPOSTE</b>	<b>10.861</b>	<b>11.719</b>
Imposte sul reddito d'esercizio	0	0
<b>AVANZO ECONOMICO</b>	<b>10.861</b>	<b>11.719</b>

(\*) al netto dei proventi finanziari e straordinari

## 9. LA SITUAZIONE PATRIMONIALE

Come evidenziano le tabelle 9 e 10, la situazione patrimoniale nel 2016, mostra un aumento sia delle attività (+7,68 per cento rispetto al 2015), soprattutto dovuto alla presenza dei residui attivi (pari ad euro 12.798), non presenti nel 2015, sia delle passività che si attestano ad euro 5.503.722 (+7,67 per cento rispetto al 2015), a loro volta influenzate dall'incremento dei residui passivi (pari all'8,39 per cento). Il patrimonio netto conseguito nel 2016 risulta essere pari ad euro 157.770.

**Tabella 9 - Situazione patrimoniale - attività**

ATTIVITA'	2015	2016
Disponibilità liquide (cassa)	5.125.002	5.541.690
- residui attivi	0	12.798
Crediti bancari e finanziari	0	0
Rimanenze attive d'esercizio	0	0
Investimenti mobiliari	39.636	39.636
Immobili	0	0
Immobilizzazioni tecniche	92.890	67.368
<b>Totale attività</b>	<b>5.257.528</b>	<b>5.661.492</b>
Deficit patrimoniale:		
- disavanzo economico esercizi precedenti	0	0
- disavanzo economico dell'esercizio	0	0
<b>Totale a pareggio</b>	<b>5.257.528</b>	<b>5.661.492</b>

**Tabella 10 - Situazione patrimoniale - passività**

PASSIVITA'	2015	2016
Debiti di tesoreria	0	0
Debiti di regolamento:	0	0
- residui passivi	4.656.352	5.046.879
Debiti bancari e finanziari	0	0
Rimanenze passive d'esercizio	0	0
Fondo liquidazione TFR	455.124	456.843
<b>Totale passività</b>	<b>5.111.476</b>	<b>5.503.722</b>
Patrimonio netto:		
- avanzo economico esercizi precedenti	135.191	146.051
- avanzo economico dell'esercizio	10.861	11.719
<b>Totale Patrimonio netto:</b>	<b>146.052</b>	<b>157.770</b>
<b>Totale a pareggio</b>	<b>5.257.528</b>	<b>5.661.492</b>

## 10. CONSIDERAZIONI CONCLUSIVE

L'Istituto è stato riordinato con la legge 11 febbraio 1992, n. 153, che ad esso ha conferito ampia autonomia regolamentare, includendolo tra gli enti di ricerca a carattere non strumentale di cui all'art. 8 della legge 9 maggio 1989, n. 168.

Il d.lgs. 25 novembre 2016, n. 218, recante la “Semplificazione delle attività degli enti pubblici di ricerca ai sensi dell’articolo 13 della legge 7 agosto 2015, n. 124”, definisce e riordina il sistema degli Enti Pubblici di Ricerca; tale disposizione legislativa, come ampiamente argomentato nel paragrafo di riferimento, dispone, all’art. 14, secondo comma, che la Corte dei conti eserciti sull’ente il controllo previsto dall’art. 12 della legge 21 marzo 1958, n. 259; tale disposizione è stata recepita dalla Corte dei conti con determinazione n. 49 del 30 maggio 2017.

L’ente è inserito fra le Amministrazioni pubbliche facenti parte del conto economico consolidato ai sensi dell’articolo 1, comma 3, della legge 31 dicembre 2009, n.196 ss. mm..

Con il d.lgs. 30 gennaio 1999, n. 19, come integrato dal decreto legislativo 4 giugno 2003, n. 127, è stato disposto il trasferimento all’Istituto dei gruppi nazionali di matematica del Consiglio Nazionale delle Ricerche (CNR).

Per quanto riguarda le disposizioni del d.lgs. 31 maggio 2011, n. 91, in materia di adeguamento ed armonizzazione dei sistemi contabili e degli schemi di bilancio delle amministrazioni pubbliche, l’ente ha adottato lo schema riepilogativo dei dati di bilancio con classificazione della spesa in base alle missioni e ai programmi, ed ha, altresì, raggruppati i dati in tabelle con indicatori di risultato, misurabili e riferiti ai programmi di bilancio.

Anche nel corso del 2016, l’INdAM ha svolto il suo ruolo istituzionale nel campo della formazione e della ricerca, con la prosecuzione di programmi già consolidati da diversi anni e l’avvio di nuovi, diretti a promuovere la formazione e lo sviluppo della ricerca matematica, sia in ambito nazionale che internazionale, anche mediante numerose iniziative di collaborazione scientifica nell’ambito dell’Unione europea.

La situazione economico-finanziaria mostra un peggioramento rispetto all’esercizio precedente; in particolare, il saldo finanziario dell’anno 2016 (di euro 377.627) resta negativo, in misura più consistente rispetto a quello registrato nel 2015 (pari ad euro 242.116).

Il valore complessivo delle entrate correnti si è incrementato del 46,27 per cento rispetto al 2015 (euro 4.834.557 a fronte di euro 3.305.267), soprattutto per l’aumento dei trasferimenti ordinari da parte dello Stato (da euro 2.564.338 nel 2015 ad euro 4.528.859 nel 2016). Il totale delle spese correnti (pari ad euro 5.158.000), anch’esse in aumento del 47,08 per cento rispetto al 2015 (euro

3.506.838), rafforzano la loro incidenza sull'ammontare delle spese complessive (pari ad euro 5.583.814), costituendone il 92,37 per cento.

L'esercizio 2016 si è chiuso con un avanzo economico pari ad euro 11.719 (nel 2015 è stato pari ad euro 10.861); tale risultato, in ripresa, si deve essenzialmente all'aumento del totale delle "partite straordinarie".

Il patrimonio netto nel 2016 è pari ad euro 157.770, in lieve aumento rispetto a quello conseguito nel 2015 (euro 146.052).





PAGINA BIANCA

# ISTITUTO NAZIONALE DI ALTA MATEMATICA “FRANCESCO SEVERI”

CITTA' UNIVERSITARIA – P.le A. Moro n.5 - 00185 ROMA

<http://www.altamatematica.it> - e-mail [indam@altamatematica.it](mailto:indam@altamatematica.it)

tel. 06/490320 fax 06/4462293 codice fiscale 80126810581

estratto rendiconto finanziario CdA n. 211 del 21/4/2017

## ESTRATTO DEL VERBALE N. 211 DEL

## CONSIGLIO DI AMMINISTRAZIONE DELL'ISTITUTO NAZIONALE DI ALTA MATEMATICA Seduta del 21/4/2017

Il Consiglio di Amministrazione dell'Istituto Nazionale di Alta Matematica “Francesco Severi” si è riunito presso la sede dell'Istituto, venerdì 21 aprile 2017 alle ore 10:30, con il seguente Ordine del Giorno:

- 1) APPROVAZIONE DEL VERBALE N. 210 DEL 10/2/2017;
- 2) COMUNICAZIONI;
- 3) RENDICONTO FINANZIARIO 2016;
- 4) VARIAZIONI AL BILANCIO PREVENTIVO 2017;
- 5) PROVVEDIMENTI URGENTI;
- 6) GRUPPI NAZIONALI;
- 7) ATTIVITÀ DELL'ISTITUTO
  - a. BANDI;
  - b. INCONTRI E CONVEGNI;
  - c. PERIODI INTENSIVI DI RICERCA;
  - d. WORKSHOP;
  - e. ALTRE ATTIVITÀ;
- 8) PERSONALE;
- 9) VARIE ED EVENTUALI.

Sono presenti il Presidente Prof. Giorgio Patrizio, la Prof.ssa Gioconda Moscariello. E' assente giustificato il Dott. Giovanni Di Pietro.

Presiede il prof. Patrizio, funge da segretario la Prof. ssa Moscariello.

Sono presenti anche il Direttore dell'INdAM, Dott. Custode Lofiego ed il Funzionario Responsabile dell'Ufficio Affari Generali dell'INdAM, Dott.ssa Elisabetta Esposito.

Constatata la presenza del numero legale, si procede all'esame dei punti all'ordine del giorno.


.....OMISSIS.....

### 3) RENDICONTO FINANZIARIO 2016

Il Presidente sottopone al CdA il Rendiconto Finanziario 2016.

Il CdA approva all'unanimità.

.....OMISSIS.....



**ISTITUTO NAZIONALE DI ALTA MATEMATICA  
“FRANCESCO SEVERI”**

**CITTA' UNIVERSITARIA – P.le A. Moro n.5 - 00185 ROMA**

<http://www.altamatematica.it> - e-mail [indam@altamatematica.it](mailto:indam@altamatematica.it)

**tel. 06/490320 fax 06/4462293 codice fiscale 80126810581**

estratto rendiconto finanziario CdA n. 211 del 21/4/2017


Le delibere adottate vengono approvate seduta stante.

Non essendovi altri argomenti da discutere la seduta viene sciolta alle ore 14:00.

F.to Il Segretario  
Prof. Gioconda Moscariello

F.to Il Presidente  
Prof. Giorgio Patrizio

IL PRESIDENTE  
PROF. GIORGIO PATRIZIO



PAGINA BIANCA

**VERBALE N.291**

Il giorno 12 aprile 2017, alle ore 10:00, si è riunito il Collegio dei Revisori dei Conti dell'Istituto Nazionale di Alta Matematica F. Severi, nominato con decreto MIUR n.500 del 24 giugno 2016.

Il Presidente del Collegio dei Revisori Dott.ssa Caterina Salvatori e la Dott.ssa Antonietta Paone, assente giustificata la Dott.ssa Luisa Basile, e il Direttore Amministrativo Dott. Custode Lofiego, si sono riuniti nella sede dell'Istituto per l'esame del Rendiconto Finanziario esercizio 2016.

Il Rendiconto finanziario dell'esercizio 2016, mostra i seguenti dati complessivi:

- Fondo di cassa al 01.01.2016	€	5.145.143,91
(Comprensivo del v.n. di Buoni postali per € 20.141,82)		
- Riscossioni	€	5.193.388,57
		-----
		10.338.532,48
- Pagamenti	€	4.776.700,11
		-----
- Fondo di cassa al 31.12.2016	€	5.561.832,37
- Residui attivi	€ +	12.797,90
- Residui passivi	€ -	5.046.878,56
		-----
		527.751,71
Avanzo di amministrazione Indisponibile B.P.	€ -	20.141,82
		=====
Avanzo di amministrazione al 31.12.2016	€	507.609,89

La situazione finanziaria alla chiusura dell'esercizio è buona e non sembrano sussistere motivi per ricorrere ad anticipazioni del Tesoriere.

- La nota integrativa illustra ampiamente le singole voci di spesa ed il Collegio non ritiene di doversi soffermare oltre. E' da segnalare che in allegato al bilancio figurano le sintesi dei rendiconti elaborati dai singoli Gruppi, dai quali è possibile ricavare indicazioni significative in ordine alle spese già sostenute ed a quelle che si considerano impegnate per lo svolgimento di eventi già programmati.
- E' presente l'Allegato 2, previsto dal D.L. n.78/2010 convertito in Legge n.122/2010.
- Sono stati controllati i mandati nn. 1105, 1901, 1902, 1903, 1904, citati nella nota integrativa (Cap. 120 delle spese) relativi ai versamenti al Fondo Nazionale per le politiche sociali del Bilancio dello Stato e n. 246 sul cap. 63 e n. 295 sul cap. 73.

Premesso quanto sopra e constatato che le risultanze contabili evidenziate nel rendiconto in esame trovano riscontro nelle scritture contabili dell'Istituto, il Collegio esprime l'avviso che il rendiconto dell'esercizio finanziario 2016 possa essere approvato.

Si è riscontrato che nella scheda tematica C.1 è evidenziato l'indice di tempestività dei pagamenti che si attesta a 16,11 giorni nel 2016, notevolmente inferiore a quello registrato nell'esercizio 2015 che si era attestato a 24,69 giorni.

Nell'attestare che i dati esposti nella relazione illustrativa corrispondono ai dati contabili, il Collegio non rileva negli stessi particolari elementi da segnalare.

Il Collegio esamina la proposta di variazione al Bilancio preventivo 2017, tenuto conto che :

- il conto consuntivo dell'esercizio 2016 presenta un avanzo d'amministrazione disponibile di Euro 507.609,89=;
- vista la Reversale n.97 del 03.02.2017 dell'Agenzia europea di Euro 784.800,00=, per contributo di finanziamento Progetto INdAM-DPCofund2015;
- vista la Reversale n.224 del 24.03.2017 della Foundation Compositio Mathematica di Euro 3.000,00=, per contributo di co-finanziamento ad un Convegno scientifico programmato per giugno 2017;

il Collegio esprime parere favorevole alle seguenti variazioni:


- Avanzo di amministrazione disponibile al 31.12.2016	€	+	507.609,89
Entrate			
-----			
- Cap. 10 "Contributo dall'Unione Europea"	€	+	784.800,00
- Cap. 15 "Contributi Enti Diversi"	€	+	3.000,00
			-----
<b>Totale</b>	<b>€</b>		<b>1.295.409,89</b>
Spese			
-----			
- Cap. 10 "Ricercatori a Tempo indeterminato"	€	+	12.700,00
- Cap. 11 "Competenze fisse al Personale a T. indeterminato"	€	-	59.000,00
- Cap. 13 "F.do Miglioramento Efficienza"	€	+	64.200,00
- Cap. 54 "Progetto Europeo DP-Cofund2015"	€	+	584.800,00
- Cap. 55 "Progetto Europeo Cofund2012"	€	+	335.000,00
- Cap. 56 "Incontri scientifici e Convegni"	€	+	45.000,00
- Cap. 73 "Progetti di ricerca c/Gruppi"	€	+	35.000,00
- Cap. 71 "Partecipazioni Attività Scientifiche"	€	+	25.000,00
- Cap. 76 "Visitatori c/Gruppi"	€	+	13.000,00
- Cap. 81 "Relatori e Organizzazione Incontri Scientifici"	€	+	20.000,00
- Cap. 85 "Convenzioni c/Gruppi"	€	+	7.000,00
- Cap. 87 "Convenzioni c/INdAM"	€	+	200.000,00
- Cap.105 "Fondo Riserva"	€	+	12.709,89
			-----
<b>Totale</b>	<b>€</b>		<b>1.295.409,89</b>

## I REVISORI


Presidente Dott.ssa Caterina SALVATORI



Componente effettivo Dott.ssa Antonietta PAONE



Componente effettivo Dott.ssa Luisa BASILE





Istituto Nazionale di Alta Matematica

**CITTA' UNIVERSITARIA – P.le A. Moro n.5 - 00185 ROMA**  
<http://www.altamatematica.it> - [indam@altamatematica.it](mailto:indam@altamatematica.it) - [altamatematica@pec.it](mailto:altamatematica@pec.it)

## **RENDICONTO GENERALE**

**ESERCIZIO FINANZIARIO**

**2016**

Approvato dal Consiglio di Amministrazione nella seduta del

**21 Aprile 2017**

---

IL PRESIDENTE  
PROF. GIORGIO PATRIZIO





Istituto Nazionale di Alta Matematica

- 1. Relazione del Presidente**
- 2. Rendiconto finanziario Generale**
- 3. Nota Integrativa**
- 4. Conto Economico**
- 5. Stato Patrimoniale**
- 6. Situazione Amministrativa**
- 7. Relazione sulla gestione – Schede Tematiche**
- 8. Relazione del Collegio dei Revisori dei Conti**