

COSTI PER NATURA - ANNO 2016 CONSUNTIVO

21/04/2017 Pag. 1

Autorità Portuale di Brindisi

CENTRO DI RESPONSABILITA' - 01 - SEGRETARIO GENERALE		
COSTI PER NATURA - ANNO 2016 CONSUNTIVO		
	TOTALE COSTI	INCIDENZA
	Importi in euro	% sul totale Amministrazione
COSTO DEGLI ORGANI		
Spese per gli organi istituzionali dell'Autorità Portuale	308.266,14	3,74
COSTO DEL PERSONALE		
Oneri per il personale in attività di servizio	3.263.475,34	39,59
Oneri per il personale in quiescenze		
COSTO DI GESTIONE		
Spese per l'acquisto di beni di consumo e servizi	4.106.667,15	49,83
COSTI STRAORDINARI E SPECIALI		
Trasferimenti passivi		
Oneri finanziari	15.513,52	0,19
Oneri tributari	188.559,47	2,29
Poste correttive e compensative delle spese correnti	2.999,98	0,04
Spese non classificabili in altre voci	268.333,18	3,26
AMMORTAMENTI	88.345,83	1,06
TOTALI COSTI DEL CENTRO DI RESPONSABILITA' - 01 - SEGRETARIO GENERALE	8.242.160,61	100

Autorità Portuale di Brindisi

CENTRO DI RESPONSABILITA' - 01 - SEGRETARIO GENERALE

FINALITA' DEI COSTI - ANNO 2016 Consuntivo


Costi per natura	MISSIONI ISTITUZIONALI							
	TOTALE	INDIRIZZO POLITICO	PIANIFICAZIONE E PROGR.NE	PROMOZIONE	FUNZIONI AMMINISTR.NE ATTIVA	PROGETTAZIONE E REALIZZAZIONE OPERE	SUPPORTO ALLE ATTIVITA' ISTITUZIONALI DEGLI ENTI	SECURITY
COSTO DEGLI ORGANI								
Spese per gli organi istituzionali dell'Autorità Portuale	308.266,14	304.746,39	542,46	588,76	328,41		1.846,08	214,04
COSTO DEL PERSONALE								
Oneri per il personale in attività di servizio	3.263.475,34		113.022,25		255.505,59	70.341,34	2.797.707,44	26.898,72
Oneri per il personale in quiescenza								
COSTI DI GESTIONE								
Spese per l'acquisto di beni di consumo e servizi	4.106.667,15	54.952,51	694.762,81	55.122,51	648.693,24	17.568,10	931.657,32	1.703.910,66
COSTI STRAORDINARI E SPECIALI								
Trasferimenti passivi								
Oneri finanziari	15.513,52	0,46	20,74	0,37	39,67	9,01	15.439,56	3,71
Oneri tributari	188.559,47	4.557,82	35.173,01	4.551,54	33.049,40	1.133,89	77.603,39	32.490,42
Poste correttive e compensative delle spese correnti	2.999,98						2.999,98	
Spese non classificabili in altre voci	268.333,18	160.772,80	3.245,74	4,03	8.267,10	2.027,11	92.810,75	1.205,65
AMMORTAMENTI								
AMMORTAMENTI	88.345,83		1.717,03		4.394,15	1.015,42	80.676,40	542,83
TOTALE COSTI	8.242.160,61	525.029,98	848.484,04	60.267,21	950.277,56	92.094,87	4.000.740,92	1.765.266,03

Autorità Portuale di Brindisi

CENTRO DI RESPONSABILITA' - 01 - SEGRETARIO GENERALE												
TOTALE FINALITA' - ANNO 2016 Consuntivo												
MISSIONI ISTITUZIONALI	COSTI PER NATURA											
	COSTO DEGLI ORGANI	%	COSTO DEL PERSONALE	%	COSTI DI GESTIONE	%	COSTI STRAORDINARI E SPECIALI	%	AMMORTAMENTI	%	TOTALE COSTI	%
INDIRIZZO POLITICO	304.746,39	58,04			54.952,51	10,47	165.331,08	31,49			525.029,98	6,37
PIANIFICAZIONE E PROGRAMMAZIONE	542,46	0,06	113.022,25	13,32	694.762,81	81,88	38.439,49	4,53	1.717,03	0,20	848.484,04	10,29
PROMOZIONE	588,76	0,98			55.122,51	91,46	4.555,94	7,56			60.267,21	0,73
FUNZIONI DI AMMINISTRAZIONE ATTIVA	328,41	0,03	255.505,59	26,89	648.693,24	68,26	41.356,17	4,35	4.394,15	0,46	950.277,56	11,53
PROGETTAZIONE E REALIZZAZIONE DELLE OPERE PORTUALI			70.341,34	76,38	17.568,10	19,08	3.170,01	3,44	1.015,42	1,10	92.094,87	1,12
SUPPORTO ALLE ATTIVITA' ISTITUZIONALI DEGLI ENTI	1.846,08	0,05	2.797.707,44	69,93	931.657,32	23,29	188.853,68	4,72	80.676,40	2,02	4.000.740,92	48,54
SECURITY	214,04	0,01	26.898,72	1,52	1.703.910,66	96,52	33.699,78	1,91	542,83	0,03	1.765.266,03	21,42
TOTALE COSTI DEL C. di R. SEGRETARIO GENERALE	308.266,14	3,74	3.263.475,34	39,59	4.106.667,15	49,83	475.406,15	5,77	88.345,83	1,07	8.242.160,61	100,00

PAGINA BIANCA

AUTORITA' PORTUALE DI BRINDISI



SITUAZIONE AMMINISTRATIVA

PAGINA BIANCA

Autorità Portuale di Brindisi


SITUAZIONE AMMINISTRATIVA 2016

Fondo di Cassa all'inizio dell'Esercizio 2016		€ 35.387.988,20
Riscossioni		
1) In conto competenze.....	€ 11.812.042,92	
2) In conto residui	€ 7.628.610,20	
Sommano		€ 19.440.653,12
Pagamenti		
1) In conto competenze.....	€ 7.206.343,36	
2) In conto residui	€ 13.755.470,40	
Sommano		€ 20.961.813,76
Fondo di Cassa alla fine dell'Esercizio 2016		€ 33.866.827,56
Residui attivi		
1) Degli esercizi precedenti.....	€ 44.710.821,72	
2) Dell'esercizio	€ 2.723.904,58	
Sommano		€ 47.434.726,30
Residui passivi		
1) Degli esercizi precedenti.....	€ 57.285.285,97	
2) Dell'esercizio	€ 3.707.396,62	
Sommano		€ 60.992.682,59
Avanzo di Amministrazione alla fine dell'esercizio 2016		€ 20.308.871,27

L'utilizzazione dell'Avanzo di Amministrazione per l'Esercizio 2016 è il seguente:		
Parte Vincolata		
- al Trattamento di Fine Rapporto	€ 855.501,10	
- ai Fondi per rischi ed oneri	€ -	
- al Fondo rischio sentenza TAR Puglia (Appello Consiglio di Stato)		€ 855.501,10
- al Fondo ripristino investimenti per i seguenti altri vincoli:		
- UPB. U2.1 Opere di complet. accosti portuali navi traghetto e Ro-Ro S.Apollinare Porto di	€ 10.000.000,00	
- UPB. U2.1 Cono di Atterraggio-Interventi infrastrutturali	€ 1.300.000,00	€ 11.300.000,00
Totale parte vincolata		€ 12.155.501,10
Parte Disponibile		
Parte non utilizzata nell'esercizio 2016	€ 8.153.370,17	
Totale parte disponibile		€ 8.153.370,17
Totale Risultato amministrativo		€ 20.308.871,27

PAGINA BIANCA

AUTORITA' PORTUALE DI BRINDISI



RENDICONTO FINANZIARIO

DECISIONALE

PAGINA BIANCA

Autorità Portuale di Brindisi**RENDICONTO FINANZIARIO DECISIONALE**

21/04/2017

ENTRATE		2016			2015		
Codice	Descrizione	Residui	Competenza (Accertamenti)	Cassa (Riscossioni)	Residui	Competenza (Accertamenti)	Cassa (Riscossioni)
Avanzo presunto di amministrazione			0,00			0,00	
Fondo presunto di cassa				0,00			0,00
E1	TITOLO I - ENTRATE CORRENTI						
E1.1	UPB 1.1 - ENTRATE DERIVANTI DA TRASFERIMENTI CORRENTI						
E1.1.1	Categoria 1.1.1 - TRASFERIMENTI DA PARTE DELLO STATO	0,00	0,00	0,00	0,00	0,00	0,00
E1.1.2	Categoria 1.1.2 - TRASFERIMENTI DA PARTE DELLA REGIONE	0,00	0,00	0,00	0,00	0,00	0,00
E1.1.3	Categoria 1.1.3 - TRASFERIMENTI DA PARTE DEI COMUNI E DELLE PROVINCE	0,00	0,00	0,00	0,00	0,00	0,00
E1.1.4	Categoria 1.1.4 - TRASFERIMENTI DA PARTE DI ALTRI ENTI DEL SETTORE PUBBLICO	0,00	0,00	0,00	0,00	0,00	0,00
TOTALE UPB 1.1 - ENTRATE DERIVANTI DA TRASFERIMENTI CORRENTI		0,00	0,00	0,00	0,00	0,00	0,00
E1.2	UPB 1.2 - ENTRATE DIVERSE						
E1.2.1	Categoria 1.2.1 - ENTRATE TRIBUTARIE	852.288,38	6.477.991,91	6.152.931,16	632.841,35	8.550.749,57	8.331.302,35
E1.2.2	Categoria 1.2.2 - ENTRATE DERIVANTI DALLA VENDITA DI BENI E DALLA PRESTAZIONE DI SERVIZI	1.964.737,12	1.471.148,64	1.808.207,06	2.648.004,04	1.965.480,16	1.828.976,79
E1.2.3	Categoria 1.2.3 - REDDITI E PROVENTI PATRIMONIALI	1.175.715,40	4.283.079,54	3.884.451,99	2.688.240,04	3.929.252,65	5.347.820,56
E1.2.4	Categoria 1.2.4 - POSTE CORRETTIVE E COMPENSATIVE DI SPESE CORRENTI	199.592,95	121.636,45	78.207,98	237.987,25	25.035,59	26.972,54
E1.2.5	Categoria 1.2.5 - ENTRATE NON CLASSIFICABILI IN ALTRE VOCI	396.663,43	896.312,24	457.622,26	401.081,44	116.422,74	111.905,05
TOTALE UPB 1.2 - ENTRATE DIVERSE		4.588.997,28	13.250.168,78	12.381.420,45	6.608.154,12	14.586.940,71	15.646.977,29
TOTALE TITOLO I - ENTRATE CORRENTI		4.588.997,28	13.250.168,78	12.381.420,45	6.608.154,12	14.586.940,71	15.646.977,29
E2	TITOLO II - ENTRATE IN CONTO CAPITALE						
E2.1	UPB 2.1 - ENTRATE PER ALIENAZIONE DI BENI PATRIMONIALI E RISCOSSIONE DI CREDITI						
E2.1.1	Categoria 2.1.1 - ALIENAZIONE IMMOBILI E DIRITTI REALI	0,00	0,00	0,00	0,00	0,00	0,00
E2.1.2	Categoria 2.1.2 - ALIENAZIONE DI IMMOBILIZZAZIONI TECNICHE DIVERSE E DI BENI IMMATERIALI	0,00	0,00	0,00	0,00	0,00	0,00
E2.1.3	Categoria 2.1.3 - REALIZZO DI VALORI IMMOBILIARI	0,00	0,00	0,00	0,00	0,00	0,00
E2.1.4	Categoria 2.1.4 - RISCOSSIONE DI CREDITI	0,00	32.437,94	32.437,94	0,00	34.214,81	34.214,81
TOTALE UPB 2.1 - ENTRATE PER ALIENAZIONE DI BENI PATRIMONIALI E RISCOSSIONE DI CREDITI		0,00	32.437,94	32.437,94	0,00	34.214,81	34.214,81
E2.2	UPB 2.2 - ENTRATE DERIVANTI DA TRASFERIMENTI IN CONTO CAPITALE						
E2.2.1	Categoria 2.2.1 - TRASFERIMENTI DELLO STATO	33.121.433,82	0,00	5.436.848,09	38.860.699,18	0,00	5.739.265,36
E2.2.2	Categoria 2.2.2 - TRASFERIMENTI DELLA REGIONE	13.977.316,52	0,00	0,00	14.468.727,89	0,00	398.626,73
E2.2.3	Categoria 2.2.3 - TRASFERIMENTI DA COMUNI E PROVINCE	0,00	0,00	0,00	0,00	0,00	0,00
E2.2.4	Categoria 2.2.4 - TRASFERIMENTI DA ALTRI ENTI	0,00	0,00	0,00	0,00	125.000,00	118.081,08
TOTALE UPB 2.2 - ENTRATE DERIVANTI DA TRASFERIMENTI IN CONTO CAPITALE		47.098.750,34	0,00	5.436.848,09	53.329.427,07	125.000,00	6.255.973,17
E2.3	UPB 2.3 - ACCENSIONE DI PRESTITI						
E2.3.1	Categoria 2.3.1 - ASSUNZIONE DI MUTUI	0,00	0,00	0,00	0,00	0,00	0,00
E2.3.2	Categoria 2.3.2 - ASSUNZIONE DI ALTRI DEBITI FINANZIARI	14.772,00	7.542,00	7.542,00	14.772,00	25.000,00	25.000,00
E2.3.3	Categoria 2.3.3 - EMISSIONE DI OBBLIGAZIONI	0,00	0,00	0,00	0,00	0,00	0,00
TOTALE UPB 2.3 - ACCENSIONE DI PRESTITI		14.772,00	7.542,00	7.542,00	14.772,00	25.000,00	25.000,00
TOTALE TITOLO II - ENTRATE IN CONTO CAPITALE		47.113.522,34	39.979,94	5.476.828,03	53.344.199,07	184.214,81	6.315.187,98
E3	TITOLO III - PARTITE DI GIRO						
E3.1	UPB 3.1 - ENTRATE AVENTI NATURA DI PARTITA DI GIRO						
E3.1.1	Categoria 3.1.1 - ENTRATE AVENTI NATURA DI PARTITE DI GIRO	636.912,30	1.245.798,78	1.582.404,64	379.132,77	1.545.359,83	1.263.194,98
TOTALE UPB 3.1 - ENTRATE AVENTI NATURA DI PARTITA DI GIRO		636.912,30	1.245.798,78	1.582.404,64	379.132,77	1.545.359,83	1.263.194,98
TOTALE TITOLO III - PARTITE DI GIRO		636.912,30	1.245.798,78	1.582.404,64	379.132,77	1.545.359,83	1.263.194,98
TOTALE GENERALE ENTRATE		52.339.431,92	14.535.947,50	19.440.653,12	60.331.485,96	16.316.515,35	23.225.360,25

Autorità Portuale di Brindisi

RENDICONTO FINANZIARIO DECISIONALE

21/04/2017

ENTRATE		2016			2015		
RIEPILOGIO ENTRATE							
Codice	Descrizione	Residui	Competenza (Accertamenti)	Cassa (Riscossioni)	Residui	Competenza (Accertamenti)	Cassa (Riscossioni)
E1	TITOLO I - ENTRATE CORRENTI	4.588.997,28	13.250.168,78	12.381.420,45	6.608.154,12	14.586.940,71	15.646.977,29
E2	TITOLO II - ENTRATE IN CONTO CAPITALE	47.113.522,34	39.979,94	5.476.828,03	53.344.199,07	184.214,81	6.315.187,98
E3	TITOLO III - PARTITE DI GIRO	636.912,30	1.245.798,78	1.582.404,64	379.132,77	1.545.359,83	1.263.194,98
TOTALE GENERALE ENTRATE		52.339.431,92	14.535.947,50	19.440.653,12	60.331.485,96	16.316.515,35	23.225.360,25
<i>Avanzo presunto di amministrazione</i>			<i>0,00</i>			<i>2.415.999,18</i>	
<i>Fondo presunto di cassa</i>				<i>0,00</i>			<i>0,00</i>
TOTALE GENERALE ENTRATE		52.339.431,92	14.535.947,50	19.440.653,12	60.331.485,96	18.732.514,53	23.225.360,25

Autorità Portuale di Brindisi**RENDICONTO FINANZIARIO DECISIONALE**

21/04/2017

USCITE		2016			2015		
Codice	Descrizione	Residui	Competenza (Impegni)	Cassa (Pagamenti)	Residui	Competenza (Impegni)	Cassa (Pagamenti)
U1	TITOLO I - USCITE CORRENTI						
U1.1	UPB 1.1 - FUNZIONAMENTO						
U1.1.1	Categoria 1.1.1 - USCITE PER GLI ORGANI DELL'ENTE	21.415,57	308.266,14	310.948,09	19.559,79	392.994,06	391.138,28
U1.1.2	Categoria 1.1.2 - ONERI PER IL PERSONALE IN ATTIVITÀ DI SERVIZIO	845.864,73	2.994.509,78	2.878.014,93	914.263,85	3.069.503,67	3.131.450,73
U1.1.3	Categoria 1.1.3 - USCITE PER L'ACQUISTO DI BENI DI CONSUMO E DI SERVIZIO	410.185,05	366.525,31	372.150,41	428.728,57	502.326,05	508.473,44
	TOTALE UPB 1.1 - FUNZIONAMENTO	1.277.465,35	3.669.301,23	3.561.113,43	1.362.552,21	3.964.823,78	4.031.062,45
U1.2	UPB 1.2 - INTERVENTI DIVERSI						
U1.2.1	Categoria 1.2.1 - USCITE PER PRESTAZIONI ISTITUZIONALI	1.412.659,98	3.739.297,84	3.360.493,13	1.466.116,82	3.735.399,47	3.264.412,42
U1.2.2	Categoria 1.2.2 - TRASFERIMENTI PASSIVI	0,00	0,00	0,00	0,00	0,00	0,00
U1.2.3	Categoria 1.2.3 - ONERI FINANZIARI	15.004,00	15.513,52	513,52	15.007,00	15.215,20	15.218,20
U1.2.4	Categoria 1.2.4 - ONERI TRIBUTARI	21.386,03	282.371,00	275.049,24	44.191,50	182.461,05	205.262,51
U1.2.5	Categoria 1.2.5 - POSTE CORRETTIVE E COMPENSATIVE DI ENTRATE CORRENTI	88.204,33	16.945,34	15.164,06	70.658,43	34.831,35	17.285,45
U1.2.6	Categoria 1.2.6 - USCITE NON CLASSIFICABILI IN ALTRE VOCI	671.081,74	262.619,94	432.528,64	727.587,71	127.880,89	88.280,89
	TOTALE UPB 1.2 - INTERVENTI DIVERSI	2.208.336,08	4.316.747,64	4.083.748,59	2.323.561,46	4.095.787,96	3.590.459,47
U1.3	UPB 1.3 - ONERI COMUNI						
U1.3.1	Categoria 1.3.1 - USCITE PER ONERI COMUNI	0,00	0,00	0,00	0,00	0,00	0,00
	TOTALE UPB 1.3 - ONERI COMUNI	0,00	0,00	0,00	0,00	0,00	0,00
U1.4	UPB 1.4 - TRATTAMENTI DI QUIESCENZA, INTEGRATIVI E SOSTITUTIVI						
U1.4.1	Categoria 1.4.1 - ONERI PER IL PERSONALE IN QUIESCENZA	0,00	0,00	0,00	0,00	0,00	0,00
U1.4.2	Categoria 1.4.2 - ACCANTONAMENTO AL TRATTAMENTO DI FINE RAPPORTO	739.635,76	156.442,02	40.576,68	583.879,27	160.579,39	4.822,90
	TOTALE UPB 1.4 - TRATTAMENTI DI QUIESCENZA, INTEGRATIVI E SOSTITUTIVI	739.635,76	156.442,02	40.576,68	583.879,27	160.579,39	4.822,90
U1.5	UPB 1.5 - ACCANTONAMENTI A FONDI RISCHI ED ONERI						
U1.5.1	Categoria 1.5.1 - ACCANTONAMENTI A FONDI RISCHI E ONERI	0,00	0,00	0,00	0,00	0,00	0,00
	TOTALE UPB 1.5 - ACCANTONAMENTI A FONDI RISCHI ED ONERI	0,00	0,00	0,00	0,00	0,00	0,00
	TOTALE TITOLO I - USCITE CORRENTI	4.225.437,19	8.142.490,89	7.685.438,70	4.269.992,94	8.221.191,13	7.626.344,82
U2	TITOLO II - SPESE IN CONTO CAPITALE						
U2.1	UPB 2.1 - INVESTIMENTI						
U2.1.1	Categoria 2.1.1 - ACQUISIZIONE DI BENI DI USO DUREVOLE ED OPERE IMMOBILIARI E INVESTIMENTI	66.335.033,52	1.487.786,00	11.768.460,11	73.992.319,68	8.713.223,20	15.450.252,99
U2.1.2	Categoria 2.1.2 - ACQUISIZIONE DI IMMOBILIZZAZIONI TECNICHE	21.179,44	10.748,05	12.887,84	92.249,39	107.731,25	174.482,70
U2.1.3	Categoria 2.1.3 - PARTECIPAZIONI ED ACQUISTO DI VALORI MOBILIARI	0,00	0,00	0,00	0,00	0,00	0,00
U2.1.4	Categoria 2.1.4 - CONCESSIONI DI CREDITI ED ANTICIPAZIONI	0,00	0,00	0,00	0,00	0,00	0,00
U2.1.5	Categoria 2.1.5 - INDENNITÀ DI ANZIANITÀ E SIMILARI DOVUTE AL PERSONALE CESSATO DAL SERVIZIO.	90.794,31	14.374,26	90.794,31	17.404,53	125.009,12	51.619,34
	TOTALE UPB 2.1 - INVESTIMENTI	66.447.007,27	1.512.908,31	11.872.142,26	74.101.973,60	8.945.963,57	15.676.355,03
U2.2	UPB 2.2 - ONERI COMUNI						
U2.2.1	Categoria 2.2.1 - RIMBORSI DI MUTUI	0,00	0,00	0,00	0,00	0,00	0,00
U2.2.2	Categoria 2.2.2 - RIMBORSO DI ANTICIPAZIONI PASSIVE	0,00	0,00	0,00	0,00	0,00	0,00
U2.2.3	Categoria 2.2.3 - RIMBORSI DI OBBLIGAZIONI	0,00	0,00	0,00	0,00	0,00	0,00
U2.2.4	Categoria 2.2.4 - RESTITUZIONI ALLE GESTIONI AUTONOME DI ANTICIPAZIONI	0,00	0,00	0,00	0,00	0,00	0,00
U2.2.5	Categoria 2.2.5 - ESTINZIONI DEBITI DIVERSI	99.313,29	12.542,00	58.451,95	80.242,91	20.000,00	929,62
	TOTALE UPB 2.2 - ONERI COMUNI	99.313,29	12.542,00	58.451,95	80.242,91	20.000,00	929,62
	TOTALE TITOLO II - SPESE IN CONTO CAPITALE	66.546.320,56	1.525.450,31	11.930.594,21	74.182.216,51	8.965.963,57	15.677.284,65
U3	TITOLO III - PARTITE DI GIRO						
U3.1	UPB 3.1 - USCITE AVENTI NATURA DI PARTITA DI GIRO						


Autorità Portuale di Brindisi

RENDICONTO FINANZIARIO DECISIONALE

21/04/2017

USCITE		2016			2015		
Codice	Descrizione	Residui	Competenza (Impegni)	Cassa (Pagamenti)	Residui	Competenza (Impegni)	Cassa (Pagamenti)
U3.1.1	Categoria 3.1.1 - USCITE AVENTI NATURA DI PARTITE DI GIRO	268.998,62	1.245.798,78	1.345.780,85	247.773,39	1.545.359,83	1.505.061,96
TOTALE UPB 3.1 - USCITE AVENTI NATURA DI PARTITA DI GIRO		268.998,62	1.245.798,78	1.345.780,85	247.773,39	1.545.359,83	1.505.061,96
TOTALE TITOLO III - PARTITE DI GIRO		268.998,62	1.245.798,78	1.345.780,85	247.773,39	1.545.359,83	1.505.061,96
TOTALE GENERALE USCITE		71.040.756,37	10.913.739,98	20.961.813,76	78.699.982,84	18.732.514,53	24.808.691,43
RIEPILOGIO USCITE							
Codice	Descrizione	Residui	Competenza (Impegni)	Cassa (Pagamenti)	Residui	Competenza (Impegni)	Cassa (Pagamenti)
U1	TITOLO I - USCITE CORRENTI	4.225.437,19	8.142.490,89	7.685.438,70	4.269.992,94	8.221.191,13	7.626.344,82
U2	TITOLO II - SPESE IN CONTO CAPITALE	66.546.320,56	1.525.450,31	11.930.594,21	74.182.216,51	8.965.963,57	15.677.284,65
U3	TITOLO III - PARTITE DI GIRO	268.998,62	1.245.798,78	1.345.780,85	247.773,39	1.545.359,83	1.505.061,96
TOTALE GENERALE USCITE		71.040.756,37	10.913.739,98	20.961.813,76	78.699.982,84	18.732.514,53	24.808.691,43

AUTORITA' PORTUALE DI BRINDISI



RENDICONTO FINANZIARIO

GESTIONALE ENTRATE

PAGINA BIANCA