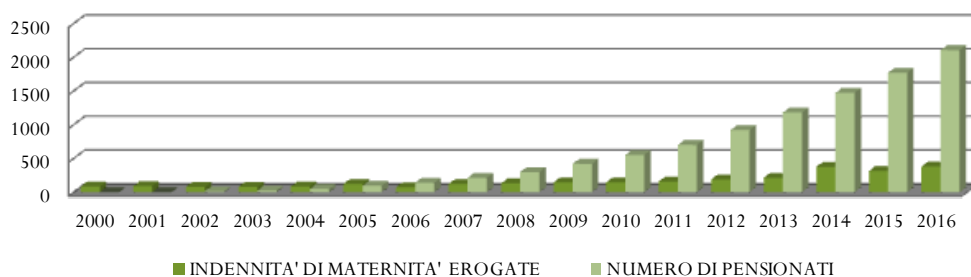


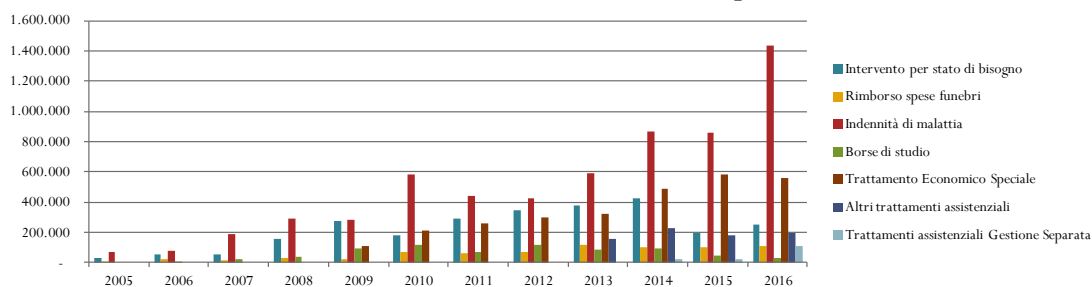
	TIPOLOGIA	comp. 2015 erogato 2016	comp. 2016 erogato 2016	comp. 2016 da erogare
<b>GESTIONE PRINCIPALE</b>	Trattamento Economico Speciale	-	559.319	-
	Indennità di malattia	-	1.438.810	-
	Rimborso spese funebri	-	109.863	-
	Intervento per stato di bisogno	-	248.500	-
	Stato di bisogno (CALAMITA' NATURALI)	-	16.000	-
	Borse di studio	-	27.000	-
	Sussidi portatori di handicap	-	89.000	-
	Contributo acquisto libri di testo	-	3.188	-
	Contributo acquisto prima casa	-	40.000	-
	Contributo avvio attività libero professionale	-	16.972	-
	Sussidio asili nido	-	29.396	-
	Sussidio protesi terapeutiche	-	4.061	-
	<b>TOTALE</b>	-	<b>2.582.109</b>	-
<b>GESTIONE SEPARATA</b>	Assegno nucleo familiare	-	17.769	-
	Congedo parentale	-	6.325	-
	Indennità di malattia	-	3.716	-
	Indennità di maternità	-	80.445	-
	Indennità di degenza ospedaliera	-	1.341	-
<b>TOTALE</b>	-	<b>109.597</b>	-	

Si riportano, di seguito, i grafici relativi all'andamento, nel tempo, delle prestazioni previdenziali ed assistenziali:

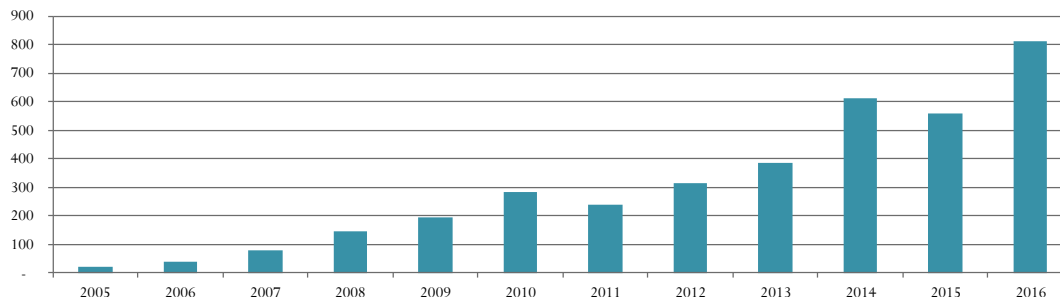
### Pensioni e maternità



### PRESTAZIONI ASSISTENZIALI - importi



## PRESTAZIONI ASSISTENZIALI - numero



## Per servizi

CODICE	VOCE	2016	2015	VARIAZIONI
<b>B</b>	<b>COSTI DI PRODUZIONE</b>	<b>176.604.535</b>	<b>148.587.499</b>	<b>28.017.036</b>
B 7	per servizi	3.585.086	3.690.900	- 105.814
B 7 a	organi amministrativi e di controllo	1.494.651	1.483.847	10.804
B 7 b	spese per elezioni organi	-	126.088	- 126.088
B 7 c	compensi professionali e lavoro autonomo	234.766	362.392	- 127.626
B 7 d	utenze	282.184	384.835	- 102.651
B 7 e	assicurazioni	89.222	99.899	- 10.677
B 7 f	servizi informatici	180.784	265.992	- 85.208
B 7 g	prestazioni di terzi	95.020	42.718	52.302
B 7 h	spese di rappresentanza	2.880	11.164	- 8.284
B 7 i	spese bancarie	189.861	184.108	5.753
B 7 j	trasporti e spedizioni	6.571	4.365	2.206
B 7 k	spese in favore di iscritti	443.101	251.385	191.716
B 7 l	altre prestazioni di servizi	164.814	75.635	89.179
B 7 m	spese pubblicazione periodico	75.278	64.058	11.220
B 7 n	servizi di pulizia	119.246	128.670	- 9.424
B 7 o	manutenzioni	108.005	205.744	- 97.739
B 7 p	servizi riguardanti il personale	98.703	-	98.703

## Organi amministrativi e di controllo

L'importo corrisponde alle somme erogate a titolo di compensi, gettoni di presenza, rimborsi spese di viaggio e soggiorno degli Organi Collegiali, come risulta dalle seguenti tabelle:

COMPENSI e GETTONI	31/12/2016			31/12/2015		
	Compensi	Gettoni	gg.	Compensi	Gettoni	gg.
Consiglio di Indirizzo Generale	368.000	177.200	471	358.451	199.200	498
Consiglio di Amministrazione	256.000	140.400	355	256.000	114.800	290
Collegio dei Sindaci	96.849	72.070	164	83.780	62.379	118
	<b>720.849</b>	<b>389.670</b>	<b>990</b>	<b>698.232</b>	<b>376.379</b>	<b>906</b>
	<b>Totale 2016</b>	<b>1.110.519</b>		<b>Totale 2015</b>	<b>1.074.610</b>	

<b>RIMBORSI SPESE</b>	<b>31/12/2016</b>	<b>31/12/2015</b>
Spese viaggio	101.370	133.855
Spese soggiorno	143.318	137.536
Oneri sociali su compensi	139.444	137.846
	<b>384.132</b>	<b>409.237</b>

L'attenta organizzazione degli incontri istituzionali svolti in sede e soprattutto la nuova metodologia telematica di gestione in videoconferenza di alcune delle riunioni degli Organi Collegiali, ha consentito, pur in presenza di un maggior numero di giornate di impegno istituzionale, un risparmio relativo dei costi complessivi.

#### **Compensi professionali e lavoro autonomo**

- consulenze legali, pareri legali, approfondimenti normativi, supporto al contenzioso per € 43.619;
- spese notarili per € 4.514;
- consulenze amministrative per supporto nell'elaborazione delle paghe, negli adempimenti in materia previdenziale, nell'espletamento di pratiche di assunzione e cessazione dei rapporti di lavoro e supporto alla redazione delle dichiarazioni reddituali per € 45.582;
- consulenze per investimenti per € 117.464;
- consulenze attuariali per la redazione di elaborati tecnici per € 3.733;
- consulenze in materia di privacy per € 13.305;
- consulenze tecniche immobiliari per € 6.549.

In qualità di Titolare del trattamento di dati sensibili e giudiziari mediante l'utilizzo di strumenti elettronici, ENPAPI, al riguardo, ha provveduto, nel corso dell'esercizio 2016, a sottoporre a revisione ed aggiornamento il Documento Programmatico sulla Sicurezza (DPS), adottato ai sensi del D.Lgs. 30 giugno 2003 n. 196 e successive modificazioni, in attuazione di quanto prescritto dall'allegato B) al medesimo provvedimento legislativo (Disciplinare tecnico in materia di misure minime di sicurezza).

#### **Utenze**

- Energia elettrica per € 43.635;
- Spese telefoniche e postali per € 233.075;
- Altre utenze per € 5.474.

E' proseguita, nel corso del 2016, l'attività di razionalizzazione delle spese generali ed in particolare delle utenze.

Le spese per energia elettrica subiscono una flessione superiore al 20% mentre per le spese telefoniche e postali si osserva una flessione del 23% con un risparmio, in valore assoluto di € 96.403.

#### **Assicurazioni**

riferite prevalentemente alla quota di competenza delle polizze per Responsabilità Civile, Infortuni e Tutela Legale, stipulate a favore degli Organi statutari e della struttura dell'Ente.

#### **Servizi informatici**

relativi ai servizi di assistenza e manutenzione dell'intera dotazione software sia di proprietà che in licenza d'uso.

#### **Prestazioni di terzi**

riferita:

- alla revisione di bilancio affidata alla società EY Spa per € 20.130;
- alle spese per adeguamento alla normativa vigente in materia di sicurezza sul lavoro di cui al D.Lgs. 81 del 9 aprile 2008 e successive modificazioni ed integrazioni per € 1.464;
- alla quota di competenza del 2016 dei costi relativi al servizio di rassegna stampa per € 46.360;
- per € 27.066 agli emolumenti spettanti all'Organo monocratico di garanzia ex art. 13 del Codice Etico.

Il Consiglio di Indirizzo Generale di ENPAPI, nel corso del 2015, ha approvato all'unanimità - su proposta del Consiglio di Amministrazione - il Codice Etico ed il Codice per la Trasparenza, predisposti sulla base delle linee guida fornite dall'Adepp.

ENPAPI, con i due documenti, intende tutelare, consolidare e sviluppare la qualità e l'integrità delle proprie attività e, allo stesso tempo, migliorare il legame di fiducia esistente con i propri iscritti e con tutte le categorie d'individui, gruppi e/o istituzioni con cui abbiano rapporti di qualsiasi natura e/o il cui apporto sia necessario al fine di svolgere le proprie funzioni. spese relative

#### **Spese di rappresentanza**

##### **Spese bancarie**

riferite, in massima parte, all'inoltro, all'incasso ed alla rendicontazione dei contributi minimi incassati mediante M.A.V., per il tramite della Banca Popolare di Sondrio.

Tra i provvedimenti tesi a ridurre le spese generali, si evidenzia il provvedimento preso in tema di modalità di incasso contributivo. Dal 2017 la modalità di pagamento tramite MAV è stata eliminata a favore del più economico e diretto pagamento con delega F24. Il beneficio sarà riscontrabile solamente alla chiusura dell'esercizio 2017.

### *Trasporti e spedizioni*

#### *Spese in favore degli iscritti*

che comprendono:

- € 90.986 i costi per la realizzazione degli incontri organizzati direttamente sul territorio da ENPAPI o presso i Collegi Provinciali, i costi per la partecipazione del personale dipendente e degli Organi Statutari ai suddetti incontri ed i costi per il materiale informativo inviato;
- € 89.278 le spese per la partecipazione a congressi ed eventi;
- € 37.237 le spese per gli Organismi Consultivi e di Studio;
- € 59.192 card, comunicazione e posta elettronica certificata gratuita a tutti gli assicurati;
- € 166.408 i costi relativi ai costi di ricerca 2016 ed alla quota residua di spese di ricerca capitalizzata negli esercizi precedenti e confluita interamente nei costi 2016 in virtù della variazione introdotta dal D.Lgs 139/2015 in tema di redazione e rappresentazione dei bilanci.

Anche nel corso dell'anno l'Ente è stato presente, anche se in misura inferiore rispetto agli esercizi precedenti, direttamente sul territorio attraverso l'organizzazione o la partecipazione a riunioni e convegni. Gli eventi svoltisi su tutto il territorio nazionale hanno rappresentato l'occasione per mezzo della quale è stato possibile veicolare informazioni sulle funzioni di protezione sociale svolte dall'Ente nel quadro del sistema previdenziale del nostro Paese.

È importante sottolineare l'attività svolta dagli Organismi Consultivi e di Studio, creati ed operanti già negli ultimi mesi del 2015, il cui scopo principale è quello di dar vita ad un percorso di studio diretto ad analizzare ed approfondire i principali temi funzionali allo sviluppo dell'azione politica dell'Ente.

Tale attività ha preso spunto da una prima indagine esplorativa, affidata nel 2014 alla Fondazione Censis, diretta a realizzare una analisi sull'intera popolazione nazionale, finalizzata a rilevare bisogni, composizione della domanda e modalità di risposte praticate sul territorio, per prestazioni infermieristiche ed altre prestazioni di tipo socio-assistenziale e, più in generale, volta a determinare lo stato dell'esercizio libero-professionale.

Pertanto la principale finalità che si pone il percorso, intrapreso attraverso l'ausilio di professionalità esterne unitamente all'apporto di competenze specialistiche di categoria, è quella di esplorare modelli risolutivi che offrano concrete risposte alle problematiche evidenziate dallo studio condotto dal suddetto istituto di ricerca.

#### *Altre prestazioni di servizi*

riferite:

- alla quota annuale di iscrizione all'AdEPP per € 50.000;
- ai servizi di vigilanza per € 14.478;
- alle spese per la gestione ed il deposito dell'archivio cartaceo per € 92.089;
- quota annuale di iscrizione ad Emapi per € 8.000;
- spese accessorie al Servizio Gare € 247.

#### **Spese per pubblicazione periodico**

L'importo è relativo alle spese sostenute per la realizzazione e la pubblicazione del periodico ufficiale dell'Ente "Providence". Le altre spese fanno riferimento ai costi sostenuti per la redazione di articoli, per grafica e impaginazione.

La rivista "Providence" costituisce parte integrante della strategia di comunicazione dell'Ente, contribuendo in modo sostanziale al positivo consolidamento della visibilità dello stesso verso le Istituzioni, la Professione infermieristica, il comparto della previdenza privata dei liberi professionisti.

#### **Servizi di pulizia**

Servizio di facility management per i locali di Via Alessandro Farnese e di Piazza Cola di Rienzo.

#### **Manutenzioni**

In particolare, i lavori di manutenzione, sono relativi ad opere strutturali non capitalizzabili dirette all'ottimizzazione degli spazi ed alla messa in sicurezza della sala Ced e della relativa impiantistica.

#### **Servizi riguardanti il personale**

La voce contiene quei costi inerenti il personale non rilevabili nel comparto direttamente afferente il personale. Sono compresi i buoni pasto, costi per corsi di aggiornamento professionale dei dipendenti e i costi per servizi di vitto e alloggio di dipendenti in trasferta.

#### **Godimento di beni di terzi**

CODICE	VOCE	2016	2015	VARIAZIONI
B	<b>COSTI DI PRODUZIONE</b>	<b>176.604.535</b>	<b>148.587.499</b>	<b>28.017.036</b>
B 8	per godimento di beni di terzi	99.228	111.665	- 12.437
B 8 a	canoni di locazione immobili e oneri accessori	75.951	84.759	- 8.808
B 8 b	noleggi attrezzature	23.277	26.906	- 3.629

La voce canoni di locazione accoglie l'impegno di spesa per l'affitto di uffici presso i quali è stata delocalizzata dal 2013 l'intera Area Previdenza e di un locale presso lo stabile di Lungotevere dei Mellini, 27, adibito ad archivio.

La voce noleggi attrezzature si riferisce, principalmente, ai contratti di noleggio di apparecchiature per uffici ed impianti telefonici.

CODICE	VOCE	2016	2015	VARIAZIONI
B	<b>COSTI DI PRODUZIONE</b>	<b>176.604.535</b>	<b>148.587.499</b>	<b>28.017.036</b>
B 9	per personale:	3.219.791	3.144.426	75.365
B 9 a	salari e stipendi	2.188.724	2.095.845	92.879
B 9 b	oneri sociali	627.772	588.261	39.511
B 9 c	trattamento di fine rapporto	173.332	170.949	2.383
B 9 d	trattamento di quiescenza e simili	-	-	-
B 9 e	altri costi	229.963	289.371	- 59.408

Il personale in forza al 31/12/2016 è di 47 unità, di cui 6 a tempo determinato.

Si riporta, di seguito, il dettaglio delle principali voci:

STIPENDI E SALARI	2.188.724
CONTRIBUTI INPS	620.943
INAIL	6.829
TRATTAMENTO DI FINE RAPPORTO	173.332
<b>TOTALE</b>	<b>2.989.828</b>

#### *Stipendi e salari*

rappresenta l'effettivo costo di competenza dell'anno. L'importo tiene conto della quota di competenza 2016 relativamente a:

- Ferie e permessi maturati e non goduti alla data di chiusura dell'esercizio;
- Premi aziendali di risultato di competenza 2016 erogati a gennaio 2017;
- Contributi INPS rappresenta il costo, a carico dell'Ente, dei contributi previdenziali dei dipendenti.

#### *INAIL*

rappresenta il costo, a carico dell'Ente, del premio annuale per l'assicurazione contro gli infortuni sul lavoro.

#### *Trattamento di fine rapporto*

rappresenta la quota accantonata di competenza dell'esercizio 2016.

#### *Altri costi*

comprende:

ASSISTENZA INTEGRATIVA	85.032
FONDI PENSIONE QUOTA ENTE	77.314
ALTRI COSTI PERSONALE	67.617
<b>TOTALE</b>	<b>229.963</b>

- Assistenza integrativa: rappresenta il costo di competenza per polizze assicurative stipulate in favore del personale dipendente.

- Quota fondi pensione a carico Ente: rappresenta il contributo, a carico dell'Ente, da destinare alla forma di previdenza complementare in favore del personale dipendente in ottemperanza a quanto previsto dall'art. 61 del terzo CCNL personale non dirigente AdEPP.
- Gli altri costi del personale sono relativi ad attribuzioni incentivanti per la realizzazione del processo di dematerializzazione delle attività dell'Ente, visite fiscali ed omaggi per ricorrenze;

La tabella successiva illustra l'evoluzione della struttura durante l'esercizio:

Qualifica	31/12/15	cessazioni	passaggi	assunzioni	31/12/16
Direttore Generale	1				1
Dirigenti	2	1	2	1	4
Area Professionale	-				-
Quadri	5		2		3
Area A	8			1	9
Area B	13				13
Area C	16			1	17
Area D	-				-
<b>Totale</b>	<b>45</b>	<b>1</b>	<b>-</b>	<b>3</b>	<b>47</b>

I costi per il personale dipendente tengono conto delle previsioni legislative contenute nell'articolo 5, commi 7 e 8 del DL 6 luglio 2012, n. 95, convertito in legge 7 agosto 2012, n. 135 (c.d. decreto sulla "spending review").

CODICE	VOCE	2016	2015	VARIAZIONI	
B	<b>COSTI DI PRODUZIONE</b>	<b>176.604.535</b>	<b>148.587.499</b>	<b>28.017.036</b>	
B 10	ammortamento e svalutazioni:	1.275.122	1.285.311	-	10.189
B 10 a	ammortamento delle immobilizzazioni immateriali	770.133	793.500	-	23.367
B 10 b	ammortamento delle immobilizzazioni materiali	504.989	491.811		13.178
B 10 c	altre svalutazioni delle immobilizzazioni	-	-		-
B 10 d	svalutazioni dei crediti compresi nell'attivo circolante	-	-		-

#### *Ammortamenti e svalutazioni*

L'importo degli ammortamenti è direttamente collegato alle immobilizzazioni materiali ed immateriali le cui voci sono illustrate nell'ambito dell'attivo e nel passivo dello Stato Patrimoniale.

**Accantonamenti rischi e fondi previdenziali**

CODICE	VOCE	2016	2015	VARIAZIONI
<b>B</b>	<b>COSTI DI PRODUZIONE</b>	<b>176.604.535</b>	<b>148.587.499</b>	<b>28.017.036</b>
B 12	accantonamento per rischi	5.315.188	4.948.096	367.092
B 13	accantonamento fondi previdenziali e assistenziali	153.945.155	127.541.379	26.403.776
B 13 a	accantonamento al fondo per la gestione	24.355.623	16.665.961	7.689.662
B 13 b	accantonamento al fondo per la previdenza	94.643.241	78.175.988	16.467.253
B 13 c	accantonamento al fondo per l'indennità di maternità	2.882.205	2.620.118	262.087
B 13 d	accantonamento al fondo pensioni	10.442.619	8.387.353	2.055.266
B 13 e	accantonamento al fondo ivs g.s.	5.814.867	5.627.006	187.861
B 13 f	accantonamento fondo assist. e mat. g.s.	107.944	95.669	12.275
B 13 g	accantonamento al fondo di riserva	-	-	-
B 13 h	accantonamento al fondo assistenza	1.732.265	1.965.596	- 233.331
B 13 i	altri accantonamenti	13.966.391	13.555.310	411.081
B 13 j	rettifica accantonamenti anni precedenti	-	448.378	- 448.378

La voce accantonamento per rischi accoglie la quota annuale dell'accantonamento all'apposito Fondo del passivo per rischi su crediti unitamente alla quota prudenziale a copertura dei rischi di inesigibilità dei crediti come già commentata nella voce dei Crediti verso iscritti.

La voce accantonamenti fondi previdenziali accoglie quanto di competenza ai seguenti fondi:

- Fondo per la gestione, cui è imputato il gettito della contribuzione integrativa dell'anno ed il ricalcolo degli anni precedenti, la quota di sanzioni 2016 effettivamente incassata, gli interessi per ritardato pagamento.
- Fondo per la previdenza, cui è imputato il gettito della contribuzione soggettiva dell'anno ed il ricalcolo degli anni precedenti, la quota aggiuntivo del contributo integrativo da destinare, secondo il regolamento di previdenza, all'aumento dei montanti individuali, la capitalizzazione dell'anno ed il ricalcolo di quella degli anni precedenti, i contributi derivanti da trasferimento di montanti da altri Enti di Previdenza, i contributi da riscatto.
- Fondo per l'indennità di maternità, cui è imputato il gettito della contribuzione di maternità dell'anno ed il ricalcolo dei precedenti esercizi unitamente alla quota di fiscalizzazione degli oneri di maternità a carico dello Stato..
- Fondo IVS Gestione Separata, cui è imputato il gettito della contribuzione IVS dei collaboratori iscritti alla Gestione Separata per l'anno 2016 ed il ricalcolo degli anni precedenti, la capitalizzazione 2016 ed il relativo ricalcolo storico.
- Fondo Assistenza e Maternità Gestione Separata, cui è imputato il gettito della contribuzione aggiuntiva dei collaboratori iscritti alla Gestione Separata per il 2016 e quella ricalcolata per gli anni precedenti. Il fondo accoglie in questo comparto la copertura degli oneri 2016 prelevata dal fondo per la gestione.
- Fondo Assistenza, cui è imputato lo stanziamento annuale del Consiglio di Indirizzo Generale per le prestazioni assistenziali.

I valori delle singole voci di accantonamento è esposto in dettaglio nel prospetto illustrativo di ogni singolo fondo.

### Oneri diversi di gestione

CODICE	VOCE	2016	2015	VARIAZIONI
B	COSTI DI PRODUZIONE	176.604.535	148.587.499	28.017.036
B 14	oneri diversi di gestione	54.554	565	53.989

Questa voce comprende tutti i costi non iscrivibili per natura nelle altre voci della classe B).

La voce riguarda oneri diversi di gestione relativi a imposte indirette tasse e contributi, costi ed oneri diversi di natura non finanziaria quali donazioni e pranzi di lavoro e spese per la gestione e manutenzione di un'autovettura. Tale acquisto, avvenuto ad inizio 2012, è stato effettuato nell'ambito del progetto di internalizzazione dei servizi di trasporto e guardiania deliberato dal Consiglio di Amministrazione al fine di perseguire risparmi di spesa.

### PROVENTI E ONERI FINANZIARI

CODICE	VOCE	2016	2015	VARIAZIONI
C	PROVENTI E ONERI FINANZIARI	14.465.412	14.482.396	- 16.984
C 15	proventi da partecipazioni			
C 16	altri proventi finanziari	15.633.010	16.623.101	- 990.091
C 16 a	da crediti iscritti nelle immobilizzazioni			
C 16 b	da titoli iscritti nelle immobilizzazioni diversi dalle partecipazioni	15.600.682	16.563.156	- 962.474
C 16 c	da titoli iscritti nell'attivo circolante diversi dalle partecipazioni	-	-	-
C 16 d	proventi diversi	32.328	59.945	- 27.617
C 17	interessi e oneri finanziari	1.167.598	2.140.705	- 973.107
C 17 a	interessi passivi	991.687	991.351	336
C 17 b	oneri gestione finanziaria	175.911	1.149.354	- 973.443
C 17bis	utili e perdite su cambi			

I proventi di valori mobiliari, conseguiti nell'esercizio possono essere così ripartiti:

INTERESSI SU C/C	32.328
CEDOLE E UTILI SU QUOTE FONDI	12.525.579
RETROCESSIONE COMMISSIONI	6.632
CAPITALIZZAZIONE POLIZZE	2.148.504
PLUS / MINUS NEGOZIAZIONE E VALUTA	920.539
SCARTI DI EMISSIONE	- 573
arrotondamenti	1
<b>TOTALE</b>	<b>15.633.010</b>

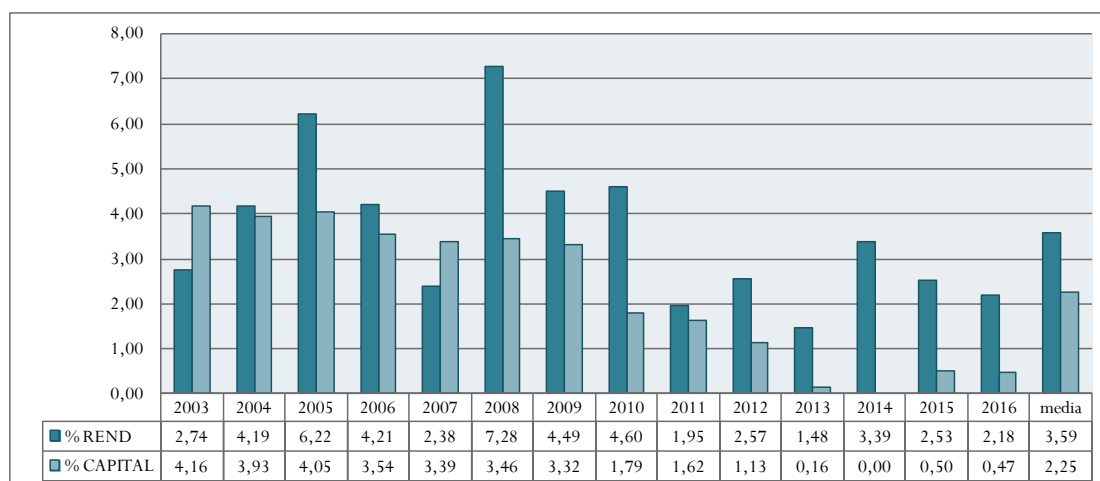
Nel contesto economico e finanziario descritto nella relazione del Consiglio di Amministrazione che accompagna il presente documento di bilancio, l'Ente ha confermato anche nel 2016 un assetto del patrimonio orientato alla prudenza, in coerenza con l'indirizzo degli anni precedenti.

Tale impostazione strategica è stata avviata a partire da fine 2007 (inizio della crisi finanziaria). L'allocazione prudente ha permesso al portafoglio finanziario di non essere esposto alla volatilità del mercato azionario.

Anche nel corso del 2015 nell'assetto del patrimonio è proseguita la tendenza di incremento della quota investita in fondi chiusi e classi di attivo reali che nel medio-lungo termine sono coerenti con gli obiettivi di conservazione reale del patrimonio.

L'assetto prudentiale del patrimonio non ha impedito all'Ente di ottenere un risultato positivo del 2,18% al netto delle imposte calcolate al 26%, superiore al tasso di rivalutazione dei montanti, pari allo 0,47%.

Si riporta di seguito, il grafico che illustra il confronto, in termini percentuali, tra tasso annuo di capitalizzazione dei montanti e tasso



Per il Consiglio di Amministrazione  
Il Presidente, dott. Mario Schiavon

## SCHEMI

## RAPPRESENTAZIONE CON LO SCHEMA PREVISTO DAGLI ARTT. 2424 E 2425 C.C.

ATTIVITA'				
CODICE	VOCE	2016	2015	VARIAZIONI
A	CREDITI VERSO SOCI PER VERSAMENTI ANCORA DOVUTI			
B	IMMOBILIZZAZIONI (con separata indicazione di quelli concessi in locazione)	573.107.630	494.350.119	78.757.511
B I	<b>Immobilizzazioni immateriali</b>	<b>1.611.694</b>	<b>2.197.714</b>	- 586.020
B I 1	costi di impianto e di ampliamento			
B I 2	costi di sviluppo	-	99.308	- 99.308
B I 3	diritti di brevetto industriale e diritti di utilizz. delle opere dell'ingegno	1.207.699	1.594.207	- 386.508
B I 4	concessioni, licenze, marchi e diritti simili			
B I 5	avviamento			
B I 6	immobilizzazioni in corso e acconti			
B I 7	altre	403.995	504.199	- 100.204
B II	<b>Immobilizzazioni materiali</b>	<b>28.716.163</b>	<b>29.945.323</b>	- 1.229.160
B II 1	terreni e fabbricati	30.131.836	31.039.225	- 907.389
B II 2	impianti e macchinario	121.615	84.163	37.452
B II 3	attrezzature industriali e commerciali	1.264	1.264	-
B II 4	altri beni	1.799.153	1.653.387	145.766
B II 5	immobilizzazioni in corso e acconti	-	-	-
	(-) Fondo ammortamento immobilizzazioni materiali	(3.337.705)	(2.832.716)	(504.989)
B III	<b>Immobilizzazioni finanziarie</b>	<b>542.779.773</b>	<b>462.207.082</b>	<b>80.572.691</b>
B III 1	partecipazioni in:	1.000.160	1.000.160	-
B III 1 a	imprese controllate			
B III 1 b	imprese collegate			
B III 1 c	imprese controllanti			
B III 1 d	verso imprese sottoposte al controllo delle controllanti			
B III 1 dbis	altre imprese	1.000.160	1.000.160	-
B III 2	crediti	-	-	-
B III 2 a	verso imprese controllate			
B III 2 b	verso imprese collegate			
B III 2 c	verso imprese controllanti			
B III 2 d	verso imprese sottoposte al controllo delle controllanti			
B III 2 dbis	verso altri			
B III 3	altri titoli	541.779.613	461.206.922	80.572.691
	(-) Fondo oscillazione titoli			
B III 4	strumenti finanziari derivati attivi			

ATTIVITA'				
CODICE	VOCE	2016	2015	VARIAZIONI
<b>C</b>	<b>ATTIVO CIRCOLANTE</b>	<b>220.321.589</b>	<b>190.563.062</b>	<b>29.758.527</b>
C I	<b>Rimanenze</b>	-	-	-
C I 1	materie prime, sussidiarie e consumo			
C I 2	prodotti in corso di lavorazione e semilavorati			
C I 3	lavori in corso su ordinazione			
C I 4	prodotti finiti e merci			
C I 5	acconti			
C II	<b>Crediti (con separata indicazione degli importi esigibili oltre l'eser. succ.)</b>	<b>215.836.841</b>	<b>175.354.780</b>	<b>40.482.061</b>
C II 1	verso iscritti, pensionati, eredi	251.933.327	206.323.889	45.609.438
	> entro 12 mesi	243.562.832	206.323.889	37.238.943
	> oltre 12 mesi	8.370.495	-	8.370.495
	(-) Fondo rischi su crediti verso iscritti, pensionati, eredi	(36.969.078)	(31.653.890)	(5.315.188)
C II 1bis	verso lo Stato	839.156	654.423	184.733
C II 1ter	verso INPS	-	-	-
C II 2	verso imprese controllate			
C II 3	verso imprese collegate			
C II 4	verso imprese controllanti			
C II 5	verso imprese sottoposte al controllo di controllanti			
C II 5bis	crediti tributari			
C II 5ter	imposte anticipate			
C II 5quater	verso altri	33.436	30.358	3.078
C III	<b>Attività finanziarie che non costituiscono immobilizzazioni</b>	<b>729.394</b>	<b>5.890.229</b>	<b>- 5.160.835</b>
C III 1	partecipazioni in imprese controllate			
C III 2	partecipazioni in imprese collegate			
C III 3	partecipazioni in imprese controllanti			
C III 3bis	partecipazioni in imprese sottoposte al controllo di controllanti			
C III 4	altre partecipazioni			
C III 5	strumenti finanziari derivati attivi			
C III 6	altri titoli	729.394	5.890.229	- 5.160.835
C IV	<b>Disponibilità liquide</b>	<b>3.755.354</b>	<b>9.318.053</b>	<b>- 5.562.699</b>
C IV 1	depositi bancari e postali	3.754.233	9.317.086	- 5.562.853
C IV 2	assegni			
C IV 3	denaro e valori in cassa	1.121	967	154
<b>D</b>	<b>RATEI E RISCONTI</b>	<b>96.252</b>	<b>113.179</b>	<b>- 16.927</b>
D 1	ratei attivi	-	12.461	- 12.461
D 2	risconti attivi	96.252	100.718	- 4.466
	arrotondamenti			-
	<b>totale attività</b>	<b>793.525.471</b>	<b>685.026.360</b>	<b>108.499.111</b>

PASSIVITA' E NETTO				
CODICE	VOCE	2016	2015	VARIAZIONI
<b>A</b>	<b>PATRIMONIO NETTO</b>	<b>60.909.483</b>	<b>47.996.274</b>	<b>12.913.209</b>
A I	Capitale			
A II	Riserve da sovrapprezzo azioni			
A III	Riserve di rivalutazione			
A IV	Riserve legali			
A V 1	Fondo di Riserva	29.707.523	26.005.812	3.701.711
A V 2	Fondo per la Gestione	15.288.751	17.322.654	- 2.033.903
A VI	Altre riserve distintamente indicate			
A VII	Riserva per operazioni di copertura dei flussi finanziari attesi			
A VIII	Utili ( <i>perdite</i> ) portati a nuovo			
A IX	Utile ( <i>perdita</i> ) dell'esercizio	15.913.209	4.667.808	11.245.401
A X	Riserva negativa per azioni proprie in portafoglio			
<b>B</b>	<b>FONDI ISTITUZIONALI, RISCHI ED ONERI</b>	<b>623.874.766</b>	<b>538.415.727</b>	<b>85.459.039</b>
B 1	per trattamento di quiescenza, ecc..	-	-	-
B 2	per imposte anche differite	149.508	310.016	- 160.508
B 3	strumenti finanziari derivati passivi	-	-	-
B 4	fondi previdenziali e assistenziali	623.725.258	538.105.711	85.619.547
B 4 a	fondo per la previdenza	541.244.241	471.119.101	70.125.140
B 4 b	fondo pensioni	41.270.716	33.834.379	7.436.337
B 4 c	fondo per l'indennità di maternità	106.976	5.141	101.835
B 4 d	fondo assistenza	2.180.657	30.501	2.150.156
B 4 e	fondo IVS g.s.	38.922.432	33.114.700	5.807.732
B 4 f	fondo assistenza e maternità g.s.	236	1.889	- 1.653
B 5	altri fondi rischi ed oneri	-	-	-
<b>C</b>	<b>TRATTAMENTO DI FINE RAPPORTO DI LAVORO SUBORDINATO</b>	<b>442.805</b>	<b>445.154</b>	<b>- 2.349</b>
<b>D</b>	<b>DEBITI (con separata indicazione degli importi esigibili oltre l'es. succ.)</b>	<b>108.298.416</b>	<b>98.169.207</b>	<b>10.129.209</b>
D 1	obbligazioni			
D 2	obbligazioni convertibili			
D 3	debiti verso soci per finanziamenti			
D 4	debiti verso banche	3.980.427	5.198.942	- 1.218.515
	> entro 12 mesi	1.441.696	1.350.314	91.382
	> oltre 12 mesi	2.538.731	3.848.628	- 1.309.897
D 5	debiti verso altri finanziatori			
D 6	acconti			
D 7	debiti verso fornitori	774.156	687.376	86.780
D 8	debiti rappresentati da titoli di credito			
D 9	debiti verso imprese controllate			
D 10	debiti verso imprese collegate			
D 11	debiti verso controllanti			
D 11 <sup>bis</sup>	debiti verso imprese sottoposte al controllo di controllanti			
D 12	debiti tributari	2.442.413	4.606.792	- 2.164.379
D 13	debiti verso istituti di previdenza e di sicurezza sociale	225.062	208.140	16.922
D 13 <sup>bis</sup>	debiti verso iscritti	100.324.324	86.933.516	13.390.808
D 13 <sup>bis</sup> a	debiti verso iscritti per restituzione contributi	88.167.056	75.491.745	12.675.311
D 13 <sup>bis</sup> b	debiti verso iscritti per ricongiunzioni	3.407.859	3.143.719	264.140
D 13 <sup>bis</sup> c	debiti verso iscritti per capitalizzazione da accreditare	8.234.411	7.924.783	309.628
D 13 <sup>bis</sup> d	contributi da destinare	372.624	373.269	- 645
D 13 <sup>bis</sup> e	prestazioni da erogare	142.374	-	142.374
D 14	altri debiti	552.034	534.441	17.593
<b>E</b>	<b>RATEI E RISCONTI</b>	<b>-</b>	<b>-</b>	<b>-</b>
E 1	ratei passivi	-	-	-
E 2	risconti passivi	-	-	-
	arrotondamenti	1	2	3
	<b>totale passività</b>	<b>793.525.471</b>	<b>685.026.360</b>	<b>108.499.111</b>

CONTO ECONOMICO				
CODICE	VOCE	2016	2015	VARIAZIONI
A	VALORE DELLA PRODUZIONE	182.154.446	147.806.544	34.347.902
A 1	contributi	123.259.514	99.988.261	23.271.253
A 1 a	contributi soggettivi	71.039.232	62.304.086	8.735.146
A 1 b	contributi IVS g.s.	3.273.889	3.331.056	- 57.167
A 1 c	contributi integrativi	17.516.358	16.471.350	1.045.008
A 1 d	contributi aggiuntivi g.s.	47.771	52.932	- 5.161
A 1 e	contributi di maternità	2.094.480	1.902.450	192.030
A 1 f	ricongiunzioni attive	970.404	1.631.138	- 660.734
A 1 g	introiti sanzioni amministrative	929.306	839.375	89.931
A 1 h	interessi per ritardato pagamento	10.249.735	4.988.860	5.260.875
A 1 i	rettifica contributi anni precedenti	17.138.339	8.467.014	8.671.325
A 2	variazioni delle rimanenze di prodotti in corso di lavorazione			
A 3	variazione dei lavori in corso su ordinazione			
A 4	incrementi di immobilizzazioni per lavori interi			
A 5	altri ricavi e proventi	818.402	686.862	131.540
A 5 a	fiscalizzazione maternità D.Lgs 151	787.725	652.668	135.057
A 5 b	fitti attivi	19.156	23.419	- 4.263
A 5 c	ricavi e proventi diversi	11.521	10.775	746
A 5bis	utilizzo fondi previdenziali e assistenziali	58.076.530	47.131.421	10.945.109
A 5bis a	utilizzo fondo per la previdenza	24.518.101	22.252.420	2.265.681
A 5bis b	utilizzo fondo pensioni	3.006.282	2.414.855	591.427
A 5bis c	utilizzo fondo per l'indennità di maternità	2.780.370	2.617.299	163.071
A 5bis d	utilizzo fondo per la gestione	24.355.623	16.665.961	7.689.662
A 5bis e	utilizzo fondo assistenza	2.582.109	1.956.748	625.361
A 5bis f	utilizzo fondo IVS g.s.	7.135	-	7.135
A 5bis g	utilizzo fondo assistenza e maternità g.s.	109.597	172.936	- 63.339
A 5bis h	altri utilizzi	717.313	1.051.202	- 333.889