

Centro di Responsabilità Amministrativa: ENIT.

Codice	Capitolo Denominazione	Gestione di competenza					Gestione dei residui passivi			Gestione di cassa		Totale dei residui passivi al termine dell'esercizio
		Previsioni		Somme impegnate		Differenze rispetto alle previsioni in +/-	Residui inizio esercizio / Totali	Pagati / Rimasti da pagare	Variazioni in +/-	Previsioni / Pagamenti	Differenze rispetto alle previsioni in +/-	
		Iniziali / Definitive	Variazioni in aumento / diminuzione	Pagate / Rimaste da pagare	Totale Impegni							
Capitolo 105170	SPESA PER ACCELERAZIONE RILASCIO VISTI IN MERCATI EMERGENTI	310.000,00	49.300,00	258.248,46	334.300,00	25.000,00	136.909,07	83.965,63		443.265,63	101.051,54	76.051,54
		359.300,00		76.051,54			83.965,63		-52.942,44	342.214,09	0,00	
Capitolo 105180	SPESA DI GESTIONE "ANTENNE ENIT" (GIA' OSSERVATORI TURISTICI)	335.000,00	20.800,00	134.829,67	258.300,00	84.500,00	307.138,38	169.046,37		619.021,77	315.145,73	230.645,73
		352.800,00	-3.000,00	133.470,33			266.221,77	97.175,40	-40.916,61	303.876,04	0,00	
<b>Totale Categoria</b>	<b>1 02 0005</b>	<b>6.239.551,67</b>	<b>4.117.784,68</b>	<b>4.912.921,92</b>	<b>6.448.018,83</b>	<b>676.223,86</b>	<b>9.946.758,29</b>	<b>6.318.481,97</b>		<b>15.632.274,56</b>	<b>4.400.870,67</b>	<b>3.722.646,81</b>
		<b>7.126.242,69</b>	<b>-2.231.093,66</b>	<b>1.535.096,91</b>			<b>8.506.031,87</b>	<b>2.187.549,90</b>	<b>-1.439.726,42</b>	<b>11.231.403,89</b>	<b>0,00</b>	
<b>Categoria 1 02 0006</b>	<b>TRASFERIMENTI PASSIVI</b>											
Capitolo 106010	CONCESSIONI AL PERSONALE DI SUSSIDI, BORSE DI STUDIO, CONTRIB. SVOLGIM. ATTIVITA RICREATIVE E CULTURALI E INTERVENTI SU PRESTITI	77.000,00		56.573,74	77.000,00		24.379,28	14.978,67		101.379,28	29.826,97	29.826,97
		77.000,00		20.426,26			24.379,28	9.400,71		71.552,31	0,00	
<b>Totale Categoria</b>	<b>1 02 0006</b>	<b>77.000,00</b>		<b>56.573,74</b>	<b>77.000,00</b>		<b>24.379,28</b>	<b>14.978,67</b>		<b>101.379,28</b>	<b>29.826,97</b>	<b>29.826,97</b>
		<b>77.000,00</b>		<b>20.426,26</b>			<b>24.379,28</b>	<b>9.400,71</b>		<b>71.552,31</b>	<b>0,00</b>	
<b>Categoria 1 02 0007</b>	<b>ONERI FINANZIARI</b>											
Capitolo 107020	SPESA E COMMISSIONI BANCARIE	30.980,00	3.837,50	21.680,17	23.788,03	10.687,78	2.091,91	196,25		34.672,06	12.795,64	2.107,86
		34.475,81	-341,69	2.107,86			196,25	-0,00	-1.895,66	21.876,42	0,00	
<b>Totale Categoria</b>	<b>1 02 0007</b>	<b>30.980,00</b>	<b>3.837,50</b>	<b>21.680,17</b>	<b>23.788,03</b>	<b>10.687,78</b>	<b>2.091,91</b>	<b>196,25</b>		<b>34.672,06</b>	<b>12.795,64</b>	<b>2.107,86</b>
		<b>34.475,81</b>	<b>-341,69</b>	<b>2.107,86</b>			<b>196,25</b>	<b>-0,00</b>	<b>-1.895,66</b>	<b>21.876,42</b>	<b>0,00</b>	
<b>Categoria 1 02 0008</b>	<b>ONERI TRIBUTARI</b>											
Capitolo 108010	IMPOSTE TASSE E TRIBUTI VARI	1.108.081,00	232.126,88	1.252.598,47	1.331.466,25	8.504,67	61.659,64	57.159,64		1.398.231,96	88.473,85	79.969,18
		1.339.970,92	-236,96	78.867,78			58.261,04	1.101,40	-3.398,60	1.309.758,11	0,00	
<b>Totale Categoria</b>	<b>1 02 0008</b>	<b>1.108.081,00</b>	<b>232.126,88</b>	<b>1.252.598,47</b>	<b>1.331.466,25</b>	<b>8.504,67</b>	<b>61.659,64</b>	<b>57.159,64</b>		<b>1.398.231,96</b>	<b>88.473,85</b>	<b>79.969,18</b>
		<b>1.339.970,92</b>	<b>-236,96</b>	<b>78.867,78</b>			<b>58.261,04</b>	<b>1.101,40</b>	<b>-3.398,60</b>	<b>1.309.758,11</b>	<b>0,00</b>	
<b>Categoria 1 02 0009</b>	<b>POSTE CORRETTIVE E COMPENSATIVE DI ENTRATE CORRENTI</b>											
Capitolo 109010	RESTITUZIONI E RIMBORSI DIVERSI		66.563,53	60.773,53	60.773,53	5.790,00				66.563,53	5.790,00	
		66.563,53								60.773,53	0,00	
Capitolo 109020	DIFFERENZE CAMBIO PASSIVE SU TRASFERIMENTI VALUTARI ALLA RETE ESTERA	150.000,00	55.000,00	188.423,29	188.423,29	13,16				188.436,47	13,16	
		188.436,47	-16.563,53							188.423,29	0,00	
Capitolo 109030	QUOTE DI AFFITTI RIMBORSATI DA SUBAFFITTUARI	154.761,91		154.761,91	154.761,91					154.761,91		
		154.761,91								154.761,91		
<b>Totale Categoria</b>	<b>1 02 0009</b>	<b>304.761,91</b>	<b>121.563,53</b>	<b>403.958,73</b>	<b>403.958,73</b>	<b>5.803,16</b>				<b>409.761,91</b>	<b>5.803,16</b>	
		<b>409.761,91</b>	<b>-16.563,53</b>							<b>403.958,73</b>	<b>0,00</b>	
<b>Categoria 1 02 0010</b>	<b>SPESA NON CLASSIFICABILI IN ALTRE VOCI</b>											
Capitolo 110010	FONDO DI RISERVA	250.000,00				250.000,00				250.000,00	250.000,00	
		250.000,00									0,00	

## USCITE

Centro di Responsabilità Amministrativa: ENIT .

Codice	Capitolo Denominazione	Gestione di competenza				Differenze rispetto alle previsioni in + / -	Gestione dei residui passivi			Gestione di cassa		Totale dei residui passivi al termine dell'esercizio
		Previsioni		Somme impegnate			Residui inizio esercizio / Totali	Pagati / Rimasti da pagare	Variazioni in + / -	Previsioni / Pagamenti	Differenze rispetto alle previsioni in + / -	
		Iniziali / Definitive	Variazioni in aumento / diminuzione	Pagate / Rimaste da pagare	Totale Impegni							
Capitolo 110020	ONERI VARI E STRAORDINARI	400,00	149,65	428,65	428,65	121,00			549,65	121,00		
		549,65							428,65	0,00		
Capitolo 110030	SPESE PER LITI E ARBITRAGGI E RISARCIMENTI	31.000,00	73.264,00	76.871,62	79.251,63	16.966,37	108,75		96.218,00	19.346,38	2.380,01	
		96.218,00	-8.046,00	2.380,01					-108,75	76.871,62	0,00	
<b>Totale Categoria</b>	<b>1 02 0010</b>	<b>281.400,00</b>	<b>73.413,65</b>	<b>77.300,27</b>	<b>79.680,28</b>	<b>267.087,37</b>	<b>108,75</b>		<b>346.767,65</b>	<b>269.467,38</b>	<b>2.380,01</b>	
		346.767,65	-8.046,00	2.380,01					-108,75	77.300,27	0,00	
<b>Totale Unità</b>	<b>1 02</b>	<b>7.041.774,56</b>	<b>4.548.726,24</b>	<b>6.725.033,30</b>	<b>8.363.912,12</b>	<b>970.306,86</b>	<b>10.033.997,87</b>	<b>6.390.816,43</b>	<b>17.923.087,42</b>	<b>4.807.237,69</b>	<b>3.836.930,83</b>	
		9.334.218,98	-2.256.281,84	1.638.878,82				8.588.868,44	2.198.052,01	-1.445.129,43	13.115.849,73	0,00
<b>Totale Titolo I</b>	<b>Spese Correnti</b>	<b>23.989.609,84</b>	<b>5.395.324,51</b>	<b>19.595.161,75</b>	<b>23.571.323,48</b>	<b>2.075.947,67</b>	<b>12.511.819,20</b>	<b>8.125.178,74</b>	<b>36.237.209,79</b>	<b>8.516.869,30</b>	<b>6.440.921,63</b>	
		25.647.271,15	-3.737.663,20	3.976.161,73				10.589.938,64	2.464.759,90	-1.921.880,56	27.720.340,49	0,00
<b>TITOLO II</b>	<b>SPESE IN CONTO CAPITALE</b>											
<b>Unità 2 01</b>	<b>INVESTIMENTI</b>											
<b>Categoria 2 01 0011</b>	<b>ACQUISIZIONE DI BENI DI USO DUREVOLE E OPERE IMMOBILIARI</b>											
Capitolo 211030	RICOSTRUZIONI, RIPRISTINI E TRASFORMAZIONI DI IMMOBILI	125.000,00	19.214,40	25.166,00	44.380,10	88.634,30	22.301,48	16.876,14	154.770,54	112.728,40	24.094,10	
		133.014,40	-11.200,00	19.214,10					21.756,14	4.880,00	-545,34	
<b>Totale Categoria</b>	<b>2 01 0011</b>	<b>125.000,00</b>	<b>19.214,40</b>	<b>25.166,00</b>	<b>44.380,10</b>	<b>88.634,30</b>	<b>22.301,48</b>	<b>16.876,14</b>	<b>154.770,54</b>	<b>112.728,40</b>	<b>24.094,10</b>	
		133.014,40	-11.200,00	19.214,10					21.756,14	4.880,00	-545,34	
<b>Categoria 2 01 0012</b>	<b>ACQUISIZIONE DI IMMOBILIZZAZIONI TECNICHE</b>											
Capitolo 212020	ACQUISTO DI MOBILI ARREDI E MACCHINE UFFICIO	11.000,00	14.240,00	6.425,40	12.216,40	3.814,60	42.843,53	35.415,42	52.484,05	10.843,23	6.828,63	
		16.031,00	-9.209,00	5.791,00					36.453,05	1.037,63	-6.390,48	
Capitolo 212030	ACQUISTO DI MACCHINE IMPIANTI ATTREZZATURE ECC..	25.920,00	20.207,57	26.826,09	28.033,77	6.853,80	4.721,45	4.721,40	39.608,97	8.061,48	1.207,58	
		34.887,57	-11.240,00	1.207,68					4.721,40	-0,05	31.547,49	0,00
Capitolo 212040	ACQUISTO APPARECCHIATURE INFORMATICHE	47.500,00	2.135,99	13.920,41	20.894,17	10.646,69	101.630,01	97.844,26	132.985,12	21.220,45	10.573,76	
		31.540,86	-18.095,13	6.973,76					101.444,26	3.600,00	-185,75	
Capitolo 212050	ACQUISTO DI BENI CONNESSI ALLE ATTIVITÀ DI ACCELERAZIONE RILASCIO VISTI TURISTICI	10.000,00			10.000,00				10.000,00	10.000,00	10.000,00	
		10.000,00		10.000,00							0,00	
<b>Totale Categoria</b>	<b>2 01 0012</b>	<b>94.420,00</b>	<b>36.583,56</b>	<b>47.171,90</b>	<b>71.144,34</b>	<b>21.315,09</b>	<b>148.194,99</b>	<b>137.981,08</b>	<b>235.078,14</b>	<b>49.925,16</b>	<b>28.610,07</b>	
		92.469,43	-38.644,13	23.972,44					142.618,71	4.637,63	-6.576,28	
<b>Categoria 2 01 0015</b>	<b>INDENNITÀ DI ANZIANITÀ E SIMILARI AL PERSONALE CESSATO DAL SERVIZIO</b>											
Capitolo 215010	INDENNITÀ DI ANZIANITÀ AL PERSONALE CESSATO DAL SERVIZIO	377.000,00		376.783,57	376.783,57	216,43			377.000,00	216,43		
		377.000,00							376.783,57	0,00		
<b>Totale Categoria</b>	<b>2 01 0015</b>	<b>377.000,00</b>		<b>376.783,57</b>	<b>376.783,57</b>	<b>216,43</b>			<b>377.000,00</b>	<b>216,43</b>		
		377.000,00							376.783,57	0,00		
<b>Totale Unità</b>	<b>2 01</b>	<b>596.420,00</b>	<b>55.797,96</b>	<b>449.121,47</b>	<b>492.308,01</b>	<b>110.165,82</b>	<b>171.496,47</b>	<b>154.857,22</b>	<b>766.848,68</b>	<b>162.869,99</b>	<b>52.704,17</b>	
		602.473,83	-49.744,13	43.186,54					164.374,85	9.517,63	-7.121,62	

Centro di Responsabilità Amministrativa: ENIT

Codice	Capitolo Denominazione	Gestione di competenza				Differenze rispetto alle previsioni in +/-	Gestione dei residui passivi			Gestione di cassa		Totale dei residui passivi al termine dell'esercizio
		Previsioni		Somme impegnate			Residui inizio esercizio / Totali	Pagati / Rimasti da pagare	Variazioni in +/-	Previsioni / Pagamenti	Differenze rispetto alle previsioni in +/-	
		Iniziali / Definitive	Variazioni in aumento / diminuzione	Pagate / Rimaste da pagare	Totale Impegni							
Totale Titolo II	Spese in Conto Capitale	598.420,00	55.797,96	449.121,47	492.308,01	110.165,82	171.496,47	154.857,22		766.848,68	162.869,99	52.704,17
		602.473,83	-49.744,13	43.186,54			164.374,85	9.517,63	-7.121,62	603.978,69	0,00	
TITOLO IV	PARTIRE DI GIRO											
Unità 4 01	SPESE AVENTI NATURA DI PARTITE DI GIRO											
Categoria 4 01 0021	SPESE AVENTI NATURA DI PARTITE DI GIRO											
Capitolo 421010	RITENUTE ERARIALI	1.827.666,00	15.000,00	1.173.155,10	1.336.834,79	505.831,21	149.224,44	149.224,44		1.991.890,44	669.510,90	163.679,69
		1.842.666,00		163.679,69			149.224,44			1.322.379,54	0,00	
Capitolo 421020	RITENUTE ERARIALI PER CONTO DI STATI ESTERI	565.825,73		438.809,57	459.416,55	106.409,18	19.703,60	19.703,60		565.529,33	129.216,16	22.806,98
		565.825,73		22.808,98			19.703,60			456.313,17	0,00	
Capitolo 421030	RITENUTE PREVIDENZIALI E ASSISTENZIALI	422.000,00	13.000,00	358.801,22	406.343,16	28.656,84	46.419,53	46.419,53		481.419,53	76.198,78	47.541,94
		435.000,00		47.541,94			46.419,53			405.220,75	0,00	
Capitolo 421050	RITENUTE PREVIDENZIALI E ASSISTENZIALI PER IL PERSONALE LOCALE IN SERVIZIO ALL'ESTERO	509.877,26	5.000,00	340.689,13	387.733,31	127.143,95	46.026,41	46.026,41		560.903,67	174.188,13	47.044,18
		514.877,26		47.044,18			46.026,41			386.715,54	0,00	
Capitolo 421060	VERSAMENTI IVA	1.000.000,00		463.443,02	1.033.119,47		699.641,78	152.483,82		1.699.641,78	1.083.714,94	1.116.834,41
		1.000.000,00		569.676,45		-33.119,47	699.641,78	547.157,96		615.926,84	0,00	
Capitolo 421070	TRATTENUTE A FAVORE DI TERZI	75.152,84	20.000,00	83.155,41	94.305,07	847,57	5.326,33	5.326,33		100.478,97	11.997,23	11.149,66
		95.152,84		11.149,66			5.326,33			88.481,74	0,00	
Capitolo 421080	SOMME ANTICIPATE AGLI UFFICI PERIFERICI PER LA GESTIONE ORDINARIA	10.808.020,99		9.494.739,45	9.494.739,45	1.313.281,54				10.808.020,99	1.313.281,54	
		10.808.020,99								9.494.739,45	0,00	
Capitolo 421090	SOMME ANTICIPATE AGLI UFFICI PERIFERICI PER PRESTAZIONI ISTITUZIONALI	3.742.081,39	3.200.000,00	6.278.652,30	6.278.652,30	663.429,09				6.942.081,39	663.429,09	
		6.942.081,39								6.278.652,30	0,00	
Capitolo 421110	ANTICIPAZIONI AL PERSONALE	500,00	12.900,00	5.977,79	5.977,79	7.422,21				13.400,00	7.422,21	
		13.400,00								5.977,79	0,00	
Capitolo 421120	ANTICIPAZIONI A DIVERSI	9.351,29	14.000,00	296.224,82	424.222,47		3.070,96	326,87		23.678,16		127.997,65
		23.351,29		127.997,65		-400.871,18	326,87	-0,00	-2.744,09	296.551,69		
Capitolo 421130	SOMME PAGATE AL PERSONALE SEDI PERIFERICHE PER LE RETRIBUZIONI	2.000.000,00		1.263.653,51	1.263.653,51	736.346,49	14.441,33	14.441,33		2.014.441,33	736.346,49	
		2.000.000,00					14.441,33			1.278.094,84	0,00	
Capitolo 421140	SOMME PAGATE PER AZIONI PROMOZIONALI DEGLI ENTI TURISTICI PERIFERICI	80.000,00			27.450,00	52.550,00	121.425,66			201.425,66	201.425,66	148.875,66
		80.000,00		27.450,00			121.425,66	121.425,66			0,00	
Capitolo 421150	SOMME PAGATE PER CONTO DI TERZI	87.000,00		233.250,59	236.876,84		43.353,63	39.803,03		130.353,63		6.176,65
		87.000,00		2.626,05		-148.876,64	43.353,63	3.550,60		273.053,62		
Totale Categoria	4 01 0021	21.127.475,30	3.279.900,00	20.428.351,91	21.448.324,51	3.541.918,08	1.148.633,67	473.755,36		25.553.264,88	5.066.731,13	1.592.106,82
		24.407.375,30		1.019.972,60		-582.867,29	1.145.889,58	672.134,22	-2.744,09	20.902.107,27	-415.573,52	
Totale Unità	4 01	21.127.475,30	3.279.900,00	20.428.351,91	21.448.324,51	3.541.918,08	1.148.633,67	473.755,36		25.553.264,88	5.066.731,13	1.692.106,82
		24.407.375,30		1.019.972,60		-582.867,29	1.145.889,58	672.134,22	-2.744,09	20.902.107,27	-415.573,52	

Centro di Responsabilità Amministrativa: ENIT .

Capitolo		Gestione di competenza				Gestione dei residui passivi			Gestione di cassa		Totale dei residui passivi al termine dell'esercizio	
Codice	Denominazione	Previsioni		Somme impegnate		Residui inizio esercizio / Totali	Pagati / Rimasti da pagare	Variazioni in +/-	Previsioni / Pagamenti	Differenze rispetto alle previsioni in +/-		
		Iniziali / Definitive	Variazioni in aumento / diminuzione	Pagate / Rimaste da pagare	Totale Impegni							
Totale Titolo IV	Partire di Giro	21.127.475,30	3.279.900,00	20.428.351,91	21.448.324,51	3.541.918,08	1.148.633,67	473.755,36	-	25.553.264,88	5.066.731,13	1.692.105,82
		24.407.375,30		1.019.972,60		-582.867,29	1.145.889,58	672.134,22	-2.744,09	20.902.107,27	-415.573,52	
	<b>RIEPILOGO USCITE</b>	45.713.505,14	8.731.022,47	40.472.635,13	45.511.956,00	5.728.031,57	13.831.949,34	8.753.791,32		62.557.323,35	13.746.470,42	8.185.732,62
		50.657.120,28	-3.787.407,33	5.039.320,87		-582.867,29	11.900.203,07	3.146.411,75	-1.931.745,27	49.226.426,45	-415.573,52	

Capitolo		Gestione di competenza				Gestione dei residui passivi			Gestione di cassa		Totale dei residui passivi al termine dell'esercizio	
Codice	Denominazione	Previsioni		Somme impegnate		Differenze rispetto alle previsioni in + / -	Residui inizio esercizio / Totali	Pagati / Rimasti da pagare	Variazioni in + / -	Previsioni / Pagamenti		Differenze rispetto alle previsioni in + / -
		Iniziali / Definitive	Variazioni in aumento / diminuzione	Pagate / Rimaste da pagare	Totale Impegni							
<b>Riepilogo spese per ENIT -</b>												
	Titolo I - Spese Correnti	23.989.809,84	5.395.324,51	19.595.161,75	23.571.323,48	2.075.947,67	12.511.819,20	8.125.178,74		36.237.209,79	8.516.889,30	6.440.921,63
		25.647.271,15	-3.737.663,20	3.976.161,73			10.589.938,64	2.464.759,90	-1.921.880,66	27.720.340,49	0,00	
	Titolo II - Spese in Conto Capitale	596.420,00	55.797,96	449.121,47	492.308,01	110.165,82	171.496,47	154.857,22		786.848,68	162.869,99	52.704,17
		602.473,83	-49.744,13	43.186,54			164.374,85	9.517,63	-7.121,62	603.978,69	0,00	
	Titolo IV - Partire di Giro	21.127.475,30	3.279.900,00	20.428.351,91	21.448.324,51	3.541.918,08	1.148.633,67	473.755,36		25.553.264,88	5.066.731,13	1.692.106,82
		24.407.375,30		1.019.972,60		-582.667,29	1.145.889,58	672.134,22	-2.744,09	20.902.107,27	-415.573,52	
	<b>TOTALE SPESE</b>	<b>48.713.505,14</b>	<b>8.731.022,47</b>	<b>40.472.635,13</b>	<b>45.511.956,00</b>	<b>5.728.031,57</b>	<b>13.831.949,34</b>	<b>8.753.791,32</b>		<b>62.557.323,35</b>	<b>13.746.470,42</b>	<b>8.185.732,62</b>
		<b>50.657.120,28</b>	<b>-3.787.407,33</b>	<b>5.039.320,87</b>		<b>-582.667,29</b>	<b>11.900.203,07</b>	<b>3.146.411,75</b>	<b>-1.931.746,27</b>	<b>49.226.426,45</b>	<b>-415.573,52</b>	
<b>RIEPILOGO SPESE</b>												
	Titolo I - Spese Correnti	23.989.809,84	5.395.324,51	19.595.161,75	23.571.323,48	2.075.947,67	12.511.819,20	8.125.178,74		36.237.209,79	8.516.889,30	6.440.921,63
		25.647.271,15	-3.737.663,20	3.976.161,73			10.589.938,64	2.464.759,90	-1.921.880,66	27.720.340,49	0,00	
	Titolo II - Spese in Conto Capitale	596.420,00	55.797,96	449.121,47	492.308,01	110.165,82	171.496,47	154.857,22		786.848,68	162.869,99	52.704,17
		602.473,83	-49.744,13	43.186,54			164.374,85	9.517,63	-7.121,62	603.978,69	0,00	
	Titolo IV - Partire di Giro	21.127.475,30	3.279.900,00	20.428.351,91	21.448.324,51	3.541.918,08	1.148.633,67	473.755,36		25.553.264,88	5.066.731,13	1.692.106,82
		24.407.375,30		1.019.972,60		-582.667,29	1.145.889,58	672.134,22	-2.744,09	20.902.107,27	-415.573,52	
	<b>TOTALE SPESE</b>	<b>48.713.505,14</b>	<b>8.731.022,47</b>	<b>40.472.635,13</b>	<b>45.511.956,00</b>	<b>5.728.031,57</b>	<b>13.831.949,34</b>	<b>8.753.791,32</b>		<b>62.557.323,35</b>	<b>13.746.470,42</b>	<b>8.185.732,62</b>
		<b>50.657.120,28</b>	<b>-3.787.407,33</b>	<b>5.039.320,87</b>		<b>-582.667,29</b>	<b>11.900.203,07</b>	<b>3.146.411,75</b>	<b>-1.931.746,27</b>	<b>49.226.426,45</b>	<b>-415.573,52</b>	

Capitolo		Gestione di competenza				Gestione dei residui passivi			Gestione di cassa		Totale dei residui passivi al termine dell'esercizio
Codice	Denominazione	Previsioni		Somme impegnate		Residui inizio esercizio / Totali	Pagati / Rimasti da pagare	Variazioni in + / -	Previsioni / Pagamenti	Differenze rispetto alle previsioni in + / -	
		Iniziali / Definitive	Variazioni in aumento / diminuzione	Pagate / Rimaste da pagare	Totale Impegni						
TOTALE GENERALE USCITE		45.713.505,14	8.731.022,47	40.472.635,13	45.511.956,00	5.728.031,57	13.831.949,34	8.753.791,32	62.557.323,35	13.746.470,42	8.185.732,62
		50.657.120,28	-3.787.407,33	5.039.320,87		-582.867,29	11.900.203,07	3.146.411,75	49.226.426,45	-415.573,52	

SALDI LIQUIDITA' PRESSO GLI UFFICI ESTERI AL 7\_10\_2015

SEDE	IMPORTI CASSA IN VALUTA (O EURO) DA CONTABILITA'	IMPORTI BANCA IN VALUTA O EURO DA CONTABILITA' – RICONCILIATO CON E/C BANCARIO	TOTALE PARTITE DI GIRO 722080 E 722090 IN VALUTA	CASSA IN EURO AL TASSO DI CAMBIO DI GESTIONE	BANCA IN EURO AL TASSO DI CAMBIO DI GESTIONE	TOTALE DISPONIBILITA' LIQUIDE IN EURO AL TASSO DI CAMBIO DI GESTIONE
Parigi	3,83	154.983,58	154.987,41	3,83	154.983,58	154.987,41
Londra	20,00	99.524,70	99.544,70	25,00	124.410,00	124.435,00
Bruxelles	1.007,51	22.493,03	23.500,54	1.007,51	22.493,03	23.500,54
Chicago	313,02	16.852,58	17.165,60	250,42	13.482,06	13.732,48
Los Angeles	433,49	29.228,73	29.662,22	346,79	23.382,98	23.729,77
New York	1.476,01	138.397,16	139.873,17	1.180,81	110.738,95	111.919,76
Francoforte	4.212,50	171.461,05	175.673,55	4.212,50	171.461,05	175.673,55
Madrid	460,24	22.434,20	22.894,44	460,24	22.434,20	22.894,44
Pechino	3.563,19	731.221,61	734.784,80	468,84	96.213,37	96.682,21
Stoccolma	4.258,30	602.914,41	607.172,71	462,86	65.534,18	65.997,04
Sidney	0,00	19.162,22	19.162,22	0,00	13.215,32	13.215,32
Tokyo	138.624,00	12.179.419,00	12.318.043,00	956,03	83.995,99	84.952,02
Tokyo Euro	0,00	46.193,17	46.193,17	0,00	46.193,17	46.193,17
Toronto	896,92	40.978,69	41.875,61	618,57	28.261,17	28.879,74
Vienna	84,70	59.836,25	59.920,95	84,70	59.836,25	59.920,95
Mosca	4,03	28.287,48	28.291,51	4,03	28.287,48	28.292,35
Buenos Aires *	0	227.511,75	227.511,75	0,00	21.262,78	21.262,78
San Paolo	2.838,53	42.617,34	45.455,87	887,04	13.317,92	14.204,96
	<b>158.196,27</b>	<b>14.633.516,95</b>	<b>14.791.713,22</b>	10.969,17	1.099.503,48	<b>1.110.473,49</b>

Totale Partita di giro capitoli 722080+722090 in contabilità: **1.110.473,49**

\*Il Saldo di Buenos Aires comprende i fondi presso ICE, che quindi sono considerati residui attivi, e non disponibilità liquide, sia nella situazione amministrativa che nello Stato Patrimoniale.

Nello Stato Patrimoniale, l'importo delle disponibilità liquide risente della conversione al tasso di cambio al 07/10/2015 dei saldi dei c/c in valuta estera diverse dall'euro



SITUAZIONE AMMINISTRATIVA ESERCIZIO FINANZIARIO 1.1.2015 - 7.10.2015		
<b>Consistenza della cassa all'inizio dell'esercizio</b>		<b>3.514.318,54</b>
Riscossioni	in c/competenza	29.522.299,87
	in c/residui	3.060.166,97
		<b>32.582.466,84</b>
Pagamenti	in c/competenza	24.238.746,64
	in c/residui	4.610.335,47
<b>Consistenza della cassa alla fine dell'esercizio</b>		<b>7.247.703,27</b>
Residui attivi	degli esercizi precedenti	6.139.069,22
	dell'esercizio	1.511.034,14
		<b>7.650.103,36</b>
Residui passivi	degli esercizi precedenti	524.169,50
	dell'esercizio	4.402.869,87
		<b>4.927.039,37</b>
<b>Avanzo d'amministrazione alla fine dell'esercizio</b>		<b>9.970.767,26</b>
<b>PARTE VINCOLATA</b>		
Quota vincolata per rischi e perdite su crediti	€ 217.105,52	
Quota vincolata per rischi da contenziosi	€ 510.807,89	
Trattamento di fine rapporto	€ 5.009.033,62	
<b>Totale parte vincolata</b>		<b>€ 5.736.947,03</b>
<b>Quota disponibile dell'avanzo di amministrazione :</b>		<b>4.233.820,23</b>

enit\_rm.ENIT-Roma.REGISTRO UFFICIALE.U.0004705.23-12-2016



SEDE CENTRALE

Il Direttore Finanziario

Al Consiglio di Amministrazione di ENIT  
Agenzia Nazionale del TurismoAl Collegio dei Revisori dei Conti di ENIT  
Agenzia Nazionale del TurismoAl Direttore Esecutivo di ENIT  
Agenzia Nazionale del Turismo**Oggetto: Rendiconto Generale ENIT EPnE al 07.10.2015 – chiarimenti ed integrazioni**

come noto, su mandato del Consiglio di Amministrazione, condiviso dal Collegio dei Revisori e dall'Amministrazione Vigilante, questa Direzione ha proceduto ad una due diligence contabile, esaustiva e approfondita, per la verifica delle poste finanziarie ed economiche dell'esercizio 2015 conclusosi il 07.10.2015 con la trasformazione dell'Agenzia in Ente Pubblico Economico; mentre a partire dall'08.10.2015, ENIT ha adottato la contabilità economico-patrimoniale in adesione all'armonizzazione delle AA.PP. in contabilità civilistica.

In relazione al Conto Consuntivo alla data 07.10.2015, adottato da codesto Consiglio di Amministrazione con Deliberazione n. 51 del 03.11.2016, sulla base del parere, senza rilievi, espresso dal Collegio dei Revisori dei Conti in pari data, si precisa quanto segue:

**1. Residui nel Rendiconto Finanziario**

nel Rendiconto finanziario – Uscite - i residui passivi iniziali (sezione "Gestione dei residui passivi") provenienti dalle gestioni precedenti ammontano ad un importo di euro 8.185.732,62. Tale importo diverge dal totale dei residui passivi finali riportato nel Rendiconto al 31/12/2014, approvato in data 25.06.2015, con Deliberazione Commissario Straordinario n. 12/2015, in quanto, in fase di redazione del Conto Consuntivo al 7/10/2015, è emerso un errore dovuto ad un problema tecnico del software di contabilità, per cui non veniva correttamente "letta" una registrazione effettuata sul capitolo di partita di giro 421020, producendo un importo dei residui non corretto. A seguito di una procedura di ricalcolo delle operazioni contabilizzate, in effetti viene a modificarsi il Rendiconto Uscite al 31/12/2014, che ora coincide con la situazione iniziale del Rendiconto al 07/10/2015.

Si allega il Rendiconto Finanziario gestionale Entrate ed Uscite al 31/12/2014 dove si evidenzia la rettifica apportata e le nuove risultanze.

**2. Situazione Amministrativa 01.01.2015 - 07.10.2015**

In merito all'elaborato "Situazione Amministrativa esercizio finanziario 1.1.2015-7.10.2015",



## SEDE CENTRALE

tale documento riporta un importo della consistenza di cassa all'inizio dell'esercizio diverso dalla consistenza di cassa alla fine dell'esercizio 2014, presente nell'analogo documento relativo all'esercizio finanziario 2014. Ciò è dovuto al fatto che **gli importi nella Situazione Amministrativa al 31/12/2014 non erano rappresentativi della reale situazione** delle consistenze liquide dell'ENIT.

Si deve tenere conto, infatti, della particolare struttura organizzativa dell'ENIT, che consta di numerose sedi all'estero, e che presso queste sedi sono attivi dei c/c bancari locali, nella divisa di conto del paese ospitante, verso i quali, periodicamente, vengono trasferiti fondi liquidi dal conto corrente del Tesoriere italiano (BNL in Tesoreria Unica), per consentire l'effettuazione dei pagamenti legati alle spese di funzionamento ed alle attività istituzionali svolte presso questi uffici.

Contabilmente, tali trasferimenti monetari sono stati gestiti attraverso dei capitoli di partite di giro (722080 e 722090 per la parte Entrate, dove si registra il trasferimento dei fondi, 421080 e 421090 per la parte Uscite, dove vengono via via registrate le spese effettuate su tali conti correnti esteri).

Al termine di ogni esercizio, il saldo presente nei vari conti correnti bancari e di piccola cassa presso le sedi estere viene rappresentato contabilmente dal residuo attivo presente nei due capitoli di partita di giro tra le entrate. Tale **saldo corrisponde quindi, di fatto, a disponibilità liquide dell'Ente**, che si vanno a sommare a quelle presenti sul conto corrente bancario detenuto presso il Tesoriere in Italia.

Nell'esercizio al 31/12/2014, così come negli esercizi precedenti, tale saldo veniva conteggiato, sia nella Situazione Amministrativa che nello Stato Patrimoniale, tra i residui attivi/crediti.

Nella Situazione Amministrativa e nello Stato Patrimoniale al 7/10/2015 **tale importo è stato**, più correttamente, **allocato**, rispettivamente nella Consistenza di cassa alla fine del periodo e nelle Disponibilità Liquide, portandolo quindi in detrazione dai Residui attivi nella Situazione Amministrativa e dai Crediti dello Stato Patrimoniale.

Analogo metodologia si applica in relazione al saldo di piccola cassa presente in sede centrale: periodicamente viene prelevato un importo, affidato al cassiere interno e contabilizzato sulla partita di giro in entrata capitolo 722120 ed in uscita, in fase di rendicontazione delle spese, al capitolo 421120. Il saldo di piccola cassa al termine di ogni esercizio viene rappresentato contabilmente dal residuo attivo presente nel capitolo di partita di giro tra le entrate. Tale saldo corrisponde quindi, di fatto, a disponibilità liquide dell'Ente.

Infine, al 7/10/2015 è presente un importo nel capitolo di partita di giro 722160, pari ad euro 158.768, relativamente ad un trasferimento alla sede di Mosca, uscito dal corrente del Tesoriere Italia ma non ancora entrato nel conto corrente di Enit Mosca, che quindi deve essere aggiunto alle disponibilità liquide.

Si allega una tabella dimostrativa dei saldi compresi nella Situazione Amministrativa, da cui si evince la ricostruzione dei saldi della Consistenza di cassa finale nella Situazione Amministrativa, e poi nello Stato Patrimoniale (quest'ultimo risente anche della valutazione al tasso di cambio al 7/10/2015 dei fondi in valuta estera, e della rilevazione della differenza cambio, secondo i principi della contabilità civilistica, mentre invece ciò non viene rilevato nel Rendiconto Finanziario).

Si evidenzia, inoltre, la variazione effettuata nei residui attivi, compensata dalla variazione



SEDE CENTRALE

positiva nella Consistenza di cassa alla fine del periodo, per rappresentare correttamente la situazione sopra descritta.

Inoltre si è, più correttamente, redistribuita la somma dei residui tra quelli provenienti dagli esercizi precedenti e quelli dell'esercizio, rimanendo comunque invariato il totale. Anche il calcolo di tale redistribuzione è dimostrato nella tabella allegata.

Oltre a ciò, si allega una tabella di riepilogo delle consistenze di banca e di cassa per ogni sede all'estero.

La Situazione Amministrativa al 7/10/2015 presentava comunque dei refusi di importo irrisorio, nel valore delle Riscossioni in c/competenza, dei Pagamenti in conto competenza e dei Pagamenti in c/residui. Procedendo alle rettifiche di tali refusi (dovuti al fatto che si è preso in considerazione un Rendiconto Finanziario non definitivo), la Situazione Amministrativa Esercizio finanziario 1.1.2015-7.10.2015 risulta essere quella allegata alla presente.

Come si evince da tale situazione, gli importi della Consistenza di cassa finale e dell'avanzo di Amministrazione alla fine dell'esercizio rimangono invariati rispetto a quella già presentata.

La Consistenza di cassa iniziale viene definita per differenza (in quanto gli importi errati, per quanto sopra dettagliato, sono da imputare alla situazione al 31/12/2014, e tenendo conto che le voci certe sono la Consistenza di cassa finale, ed i residui attivi, ricalcolati come descritto, e passivi, al 07/10/2015).

Si tenga conto, in ogni caso, che, in considerazione del passaggio, a far data dal 08/10/2015, alla contabilità civilistica ed al sistema economico/patrimoniale, la Situazione Amministrativa ha scarso valore utile, in quanto la situazione iniziale dell'8/10/2015, e quindi l'Avanzo degli esercizi precedenti, utilizzato anche ai fini gestionali, è quello rappresentato nello Stato Patrimoniale iniziale.

Restando disponibile per eventuali ulteriori chiarimenti

Con i migliori Saluti.

Il Direttore Finanziario

NUCARA LEONARDO  
Date 23.12.2016 15:15:36 CET

Allegati:

Rendiconto finanziario 2014 Entrate

Rendiconto finanziario 2014 Uscite

Saldi liquidità uffici esteri per situazione amministrativa

Situazione Amministrativa al 7\_10\_2015 aggiornata

Dettaglio ricostruzione voci situazione amministrativa

Mail

Pagina 1 di 1

Data ricezione: 27/12/2016 12:31:03

Mittente: presidenza@cert.enit.it

Oggetto: Protocollo nr. 4732 - del 27/12/2016 - ENIT-Roma - ENIT Roma RENDICONTO GENERALE ENIT EPNE AL 07.10.15 - CHIARIMENTI ED INTEGRAZIONI  
Identificativo PEC: opec282.20161227123102.25311.05.1.69@pec.aruba.it





Invio di documento protocollato

Oggetto: RENDICONTO GENERALE ENIT EPNE AL 07.10.15 - CHIARIMENTI ED INTEGRAZIONI

Data protocollo: 27/12/2016

Protocollato da: ENIT-Roma - ENIT Roma

Allegati: 8

- 
-  ENIT-Roma.REGISTRO UFFICIALE.2016.0094732.pdf
  -  Dettagli Ricostruzione voci Situazione Amministrativa.pdf
  -  Rendiconto finanziario 2014 Entrate.pdf
  -  Rendiconto finanziario 2014 Uscite.pdf



## ENIT - AGENZIA NAZIONALE DEL TURISMO

Sede in Roma, Via Marghera n. 2  
Codice fiscale / Registro Imprese di n. 01591590581  
Partita IVA 01008391003

### BILANCIO AL 31/12/2015

	31/12/2015	07/10/2015
<b>STATO PATRIMONIALE ATTIVO</b>		
<b>B) Immobilizzazioni:</b>		
<i>II. Immobilizzazioni materiali:</i>		
1) Terreni e fabbricati	2.862.626	2.869.861
2) Impianti e macchinari	91.441	0
3) Attrezzature industriali e commerciali	165.768	0
4) Altri beni	300.114	618.632
<b>Totale immobilizzazioni materiali</b>	<b>3.419.949</b>	<b>3.488.493</b>
<i>III. Immobilizzazioni finanziarie:</i>		
1) Partecipazioni in:	0	1.000
d) Altre imprese	0	1.000
2) Crediti:	97.192	0
d) Verso altri:	97.192	0
1) entro esercizio successivo	97.192	0
<b>Totale immobilizzazioni finanziarie</b>	<b>97.192</b>	<b>1.000</b>
<b>B) TOTALE IMMOBILIZZAZIONI</b>	<b>3.517.141</b>	<b>3.489.493</b>
<b>C) Attivo circolante:</b>		
<i>I. Rimanenze:</i>		
1) Materie prime, sussidiarie e di consumo	0	26.372
<b>Totale rimanenze</b>	<b>0</b>	<b>26.372</b>
<i>II. Crediti:</i>		
1) Verso clienti:	3.364.306	6.984.071
a) entro l'esercizio successivo	3.364.306	6.984.071
4-bis) Crediti tributari:	800.510	536.444
a) entro l'esercizio successivo	800.510	536.444
5) Verso altri:	3.811.540	350.179
a) entro l'esercizio successivo	3.811.540	350.179
<b>Totale crediti</b>	<b>7.976.356</b>	<b>7.870.694</b>
<i>IV. Disponibilità liquide:</i>		
1) Depositi bancari e postali	4.252.106	7.269.853
3) Denaro e valori in cassa	11.396	11.879
<b>Totale disponibilità liquide</b>	<b>4.263.502</b>	<b>7.281.732</b>
<b>C) TOTALE ATTIVO CIRCOLANTE</b>	<b>12.239.858</b>	<b>15.178.798</b>
<b>D) Ratei e risconti attivi:</b>		



	31/12/2015	07/10/2015
2) Altri	0	496.237
<b>D) TOTALE RATEI E RISCONTI ATTIVI</b>	<b>0</b>	<b>496.237</b>
<b>TOTALE ATTIVO</b>	<b>15.756.999</b>	<b>19.164.528</b>

**STATO PATRIMONIALE PASSIVO**

<b>A) Patrimonio netto:</b>		
I. Capitale	0	0
VII. Altre riserve distintamente indicate:	0	-2
Varie altre riserve	0	-2
VIII. Utili (perdite) portati a nuovo	4.318.615	11.172.751
IX. Utile (perdita) dell'esercizio	1.996.818	-6.854.135
<b>A) TOTALE PATRIMONIO NETTO</b>	<b>6.315.433</b>	<b>4.318.614</b>
<b>B) Fondi per rischi e oneri:</b>		
3) Altri	1.092.544	510.808
<b>B) TOTALE FONDI PER RISCHI E ONERI</b>	<b>1.092.544</b>	<b>510.808</b>
<b>C) Trattamento di fine rapporto di lavoro subordinato</b>	<b>4.241.500</b>	<b>5.009.034</b>
<b>D) Debiti:</b>		
4) Debiti verso banche:	190	0
a) entro l'esercizio successivo	190	0
6) Acconti:	500	0
a) entro l'esercizio successivo	500	0
7) Debiti verso fornitori:	1.703.910	1.423.397
a) entro l'esercizio successivo	1.703.910	1.423.397
12) Debiti tributari:	980.193	716.349
a) entro l'esercizio successivo	980.193	716.349
13) Debiti verso istituti di previdenza e di sicurezza sociale:	209.201	58.991
a) entro l'esercizio successivo	209.201	58.991
14) Altri debiti:	1.213.528	299.893
a) entro l'esercizio successivo	1.213.528	264.614
b) oltre l'esercizio successivo	0	35.279
<b>D) TOTALE DEBITI</b>	<b>4.107.522</b>	<b>2.498.630</b>
<b>E) Ratei e risconti passivi:</b>		
2) Altri	0	6.827.442
<b>E) TOTALE RATEI E RISCONTI PASSIVI</b>	<b>0</b>	<b>6.827.442</b>
<b>TOTALE PASSIVO</b>	<b>15.756.999</b>	<b>19.164.528</b>

**CONTO ECONOMICO**

<b>A) Valore della produzione:</b>		
1) Ricavi delle vendite e delle prestazioni	1.286.838	17.064.122
5) Altri ricavi e proventi:	6.129.695	1.039.526
a) Contributi in conto esercizio	4.117.346	0
b) Altri	2.012.349	1.039.526
<b>A) TOTALE VALORE DELLA PRODUZIONE</b>	<b>7.416.533</b>	<b>18.103.648</b>



	31/12/2015	07/10/2015
<b>B) Costi della produzione:</b>		
6) Per materie prime, sussidiarie, di consumo e di merci	18.300	69.350
7) Per servizi	1.431.108	5.931.673
8) Per godimento di beni di terzi	370.661	670.769
9) Per il personale:	2.365.348	10.990.521
a) Salari e stipendi	1.656.839	8.252.322
b) Oneri sociali	653.606	1.806.613
c) Trattamento di fine rapporto	54.903	586.431
e) Altri costi	0	345.155
10) Ammortamenti e svalutazioni:	74.165	435.635
b) Ammortamento delle immobilizzazioni materiali	74.165	218.529
d) Svalutazioni dei crediti comprensivi nell'attivo circolante e delle disponibilità liquide	0	217.106
11) Variazioni delle rimanenze di materie prime, sussidiarie, di consumo e merci	26.372	446.304
13) Altri accantonamenti	581.736	510.808
14) Oneri diversi di gestione	231.648	619.866
<b>B) TOTALE COSTI DELLA PRODUZIONE</b>	<b>5.099.338</b>	<b>19.674.926</b>
<b>DIFFERENZA TRA VALORE E COSTI DELLA PRODUZIONE (A-B)</b>	<b>2.317.195</b>	<b>-1.571.278</b>
<b>C) Proventi ed oneri finanziari:</b>		
16) Altri proventi finanziari:	205	-15.552
d) Proventi diversi dai precedenti:	205	-15.552
4) altri	205	-15.552
17) Interessi e altri oneri finanziari:	428	0
d) altri	428	0
17-bis) Utili e perdite su cambi	-61.551	-334.938
<b>TOTALE TRA PROVENTI E ONERI FINANZIARI (15+16-17+-17-bis)</b>	<b>-61.774</b>	<b>-350.490</b>
<b>D) Rettifiche di valore di attività finanziarie:</b>		
19) Svalutazioni:	1.000	0
a) di partecipazioni	1.000	0
<b>D) TOTALE DELLE RETTIFICHE DI VALORE DI ATTIVITA' FINANZIARIE (18-19)</b>	<b>-1.000</b>	<b>0</b>
<b>E) Proventi e oneri straordinari:</b>		
20) Proventi:	0	3.051.229
b) Altri proventi	0	3.051.229
21) Oneri:	0	7.703.490
c) Altri oneri	0	7.703.490
<b>E) TOTALE DELLE PARTITE STRAORDINARIE (20-21)</b>	<b>0</b>	<b>-4.652.261</b>
<b>RISULTATO PRIMA DELLE IMPOSTE (A-B+-C+-D+-E)</b>	<b>2.254.421</b>	<b>-6.574.029</b>
22) Imposte sul reddito dell'esercizio:	257.603	280.106
a) Imposte correnti	257.603	280.106
<b>23) UTILE (PERDITA) DELL'ESERCIZIO</b>	<b>1.996.818</b>	<b>-6.854.135</b>



Il Presidente CDA

Christillin Evelina

A handwritten signature in black ink, appearing to read 'Christillin Evelina', written in a cursive style.