

ISPRA – Relazione sulla gestione 2015

## ANALISI DATI 2009-2015

**Tabella 8 - Quadro riepilogativo dei dati consuntivi**

(valori in migliaia di Euro)

<b>Entrate</b>	<b>Cons. 2009</b>	<b>Cons. 2010</b>	<b>Cons. 2011</b>	<b>Cons. 2012</b>	<b>Cons. 2013</b>	<b>Cons. 2014</b>	<b>Cons. 2015</b>
Contributo ordinario (L.finanziaria)	84.633,68	82.694,35	84.642,03	84.223,36	80.435,00	85.229,00	81.880,81
Altri contributi dello Stato	10.243,78	3.047,84	109,79	0,00	0,00	0,00	0,00
Convenzioni attive	19.313,49	14.769,97	11.911,67	19.091,17	12.899,72	17.556,86	12.438,33
Altre entrate	9.708,00	18.238,62	13.953,55	6.362,95	8.543,05	4.400,29	3.117,75
<b>Totale entrate</b>	<b>123.898,95</b>	<b>118.750,78</b>	<b>110.617,04</b>	<b>109.677,48</b>	<b>101.877,77</b>	<b>107.186,16</b>	<b>97.436,89</b>

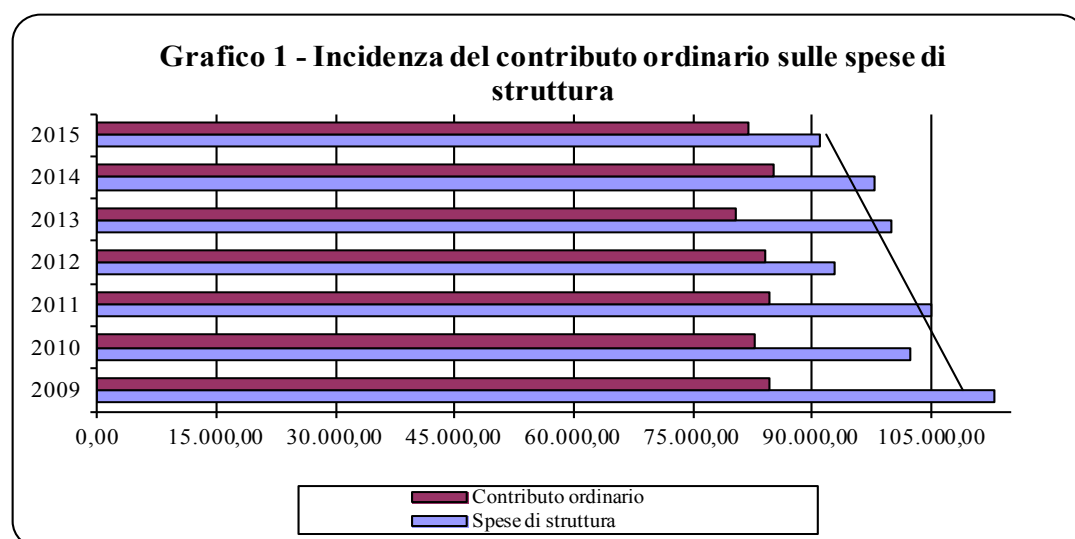
<b>Spese</b>	<b>Cons. 2009</b>	<b>Cons. 2010</b>	<b>Cons. 2011</b>	<b>Cons. 2012</b>	<b>Cons. 2013</b>	<b>Cons. 2014</b>	<b>Cons. 2015</b>
Attività tecnico-scientifiche	11.719,20	8.032,91	7.957,38	5.072,04	3.168,97	2.234,47	850,66
Attività finanziate e cofinanziate	12.645,33	9.749,58	7.825,14	11.501,14	10.806,57	7.966,89	7.403,86
Spese di struttura	112.992,36	102.472,61	105.173,77	92.888,30	99.180,91	97.865,71	91.016,93
<i>Spese di gestione</i>	<i>5.661,47</i>	<i>3.536,04</i>	<i>3.883,44</i>	<i>2.891,48</i>	<i>2.603,92</i>	<i>2.344,23</i>	<i>1.478,03</i>
<i>Personale incluse tasse</i>	<i>90.760,23</i>	<i>82.945,91</i>	<i>79.254,29</i>	<i>75.636,55</i>	<i>83.725,11</i>	<i>83.077,75</i>	<i>79.497,97</i>
<i>Funzionamento incluse tasse</i>	<i>16.570,66</i>	<i>15.990,66</i>	<i>22.036,04</i>	<i>14.360,27</i>	<i>12.851,88</i>	<i>12.443,72</i>	<i>10.040,94</i>
Versamenti al bilancio dello Stato	0,00	0,00	1.320,86	2.879,37	1.398,67	1.430,79	1.608,29
<b>Totale spese</b>	<b>137.356,89</b>	<b>120.255,10</b>	<b>122.277,15</b>	<b>112.340,85</b>	<b>114.555,12</b>	<b>109.497,86</b>	<b>100.879,74</b>

### Analisi dei dati riepilogativi

Come evidenziato nelle tabelle precedenti, le entrate di competenza risultano per tutto il periodo di riferimento inferiori alle spese di competenza.

Nel seguente grafico è evidenziata la progressiva riduzione delle spese di struttura (gestione, personale, funzionamento e tasse) a fronte del costante andamento del contributo ordinario destinato all'Istituto, comunque insufficiente alla loro copertura.

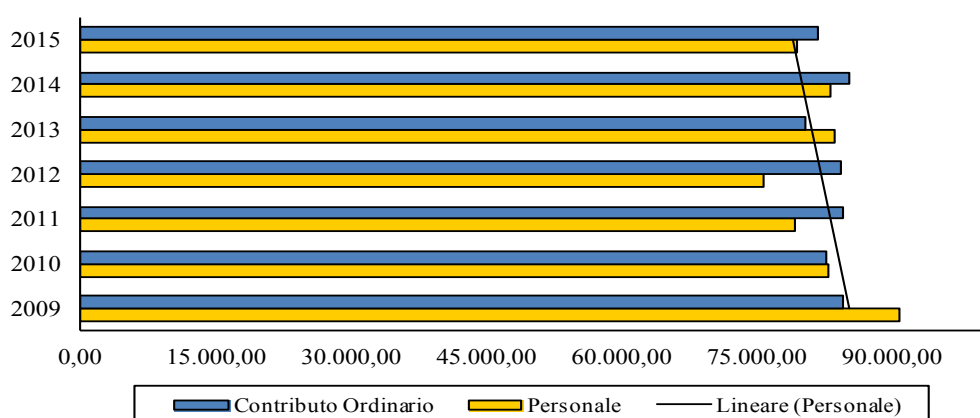
Le politiche di razionalizzazione della spesa, attuate dall'Istituto nel periodo di riferimento, hanno portato a un risparmio di 10,7 milioni di euro sulle spese di funzionamento e gestione, pari al 48% della spesa sostenuta nell'esercizio 2009.



ISPRA – Relazione sulla gestione 2015

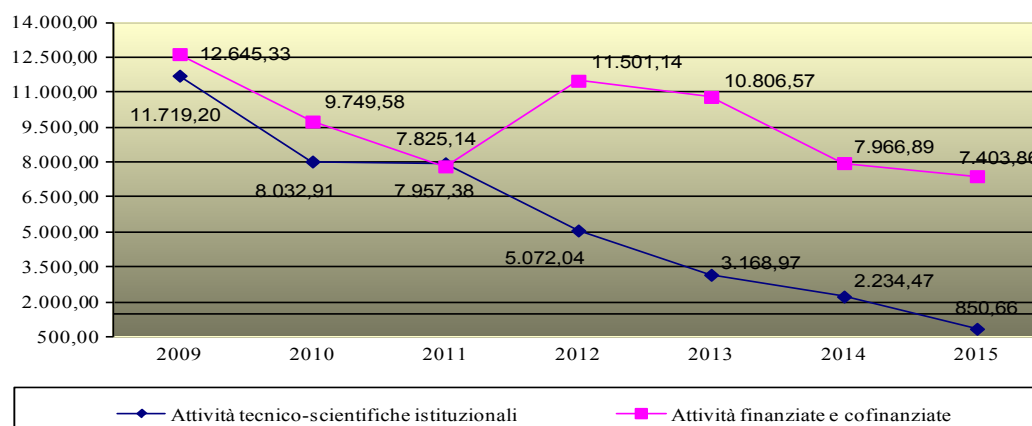
La spesa per il personale dipendente, tendenzialmente inferiore all'entrata derivante dal contributo ordinario, negli esercizi 2009, 2010, 2013 è risultata superiore. Le oscillazioni che emergono nel seguente grafico sono, in massima parte, riconducibili a voci di spesa non fisse quali le indennità di anzianità al personale che cessa dal servizio, le spese derivanti da contenziosi, arretrati contrattuali e una-tantum (vedi Tabella 10).

**Grafico 2 - Incidenza delle spese per il personale sul contributo ordinario**



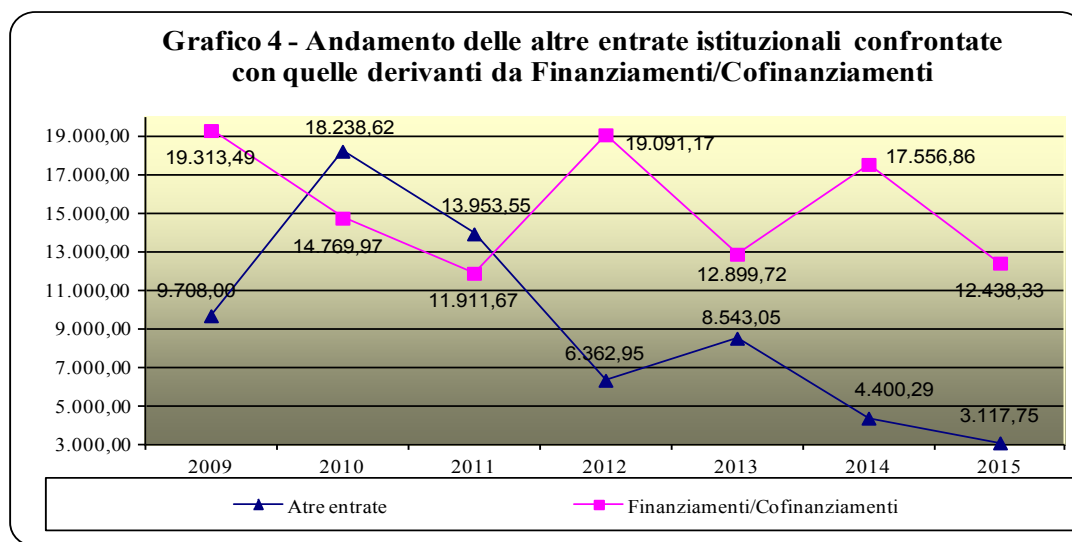
Lo scenario sopra illustrato ha determinato la progressiva riduzione delle disponibilità destinate alle attività tecnico-scientifiche istituzionali che, come evidenziato nel grafico seguente, si sono ridotte nel periodo di riferimento del 93%.

**Grafico 3 - Andamento delle spese di attività tecnico scientifiche istituzionali confrontate con quelle finanziate/cofinanziate**



ISPRA – Relazione sulla gestione 2015

Viceversa, l'andamento delle entrate e spese per le attività tecnico-scientifiche finanziate e cofinanziate, evidenzia l'impegno dell'Istituto nell'acquisire risorse esterne derivanti da circuiti di finanziamento nazionali, pubblici e privati, e internazionali per l'attuazione di attività di ricerca.



ISPRA – Relazione sulla gestione 2015

**Tabella 9 – Andamento delle spese per le attività sostenute da ogni CRA**

Nelle tabelle seguenti i dati consuntivi dei CRA 05 e 09 sono esposti al netto delle spese per il personale dipendente a tempo indeterminato e determinato.

CRA		Attività Istituzionali comprese spese di gestione e funzionamento						
		2009	2010	2011	2012	2013	2014	2015
01	DIR	3.367.202,49	3.043.284,74	4.058.326,99	4.891.608,10	3.622.380,90	3.736.503,50	2.811.421,44
02	ACQ	4.877.666,61	2.580.445,95	1.911.970,26	1.767.848,70	1.031.282,75	423.972,10	34.582,07
03	AMB	1.149.226,44	693.092,03	1.057.724,66	703.304,90	535.778,97	240.378,50	77.056,13
04	BIB	877.739,86	725.393,10	896.417,80	754.421,68	110.075,21	125.402,59	47.434,42
05	GEN	18.001.450,07	17.543.815,16	24.491.151,29	15.219.551,34	13.366.616,99	12.385.711,32	10.159.180,14
06	NAT	311.063,76	199.707,32	25.147,69	15.685,43	11.363,72	56.178,64	16.047,98
07	RIS	802.290,98	481.538,25	358.142,55	556.242,31	345.004,07	584.406,08	257.675,75
08	SUO	830.495,33	458.170,44	1.285.592,02	387.531,35	425.475,77	178.080,15	31.871,96
09	APA	67.687,62	68.711,46	59.663,15	68.923,28	84.103,31	91.079,02	52.468,01
10	CER	141.935,42	155.578,88	108.005,87	126.977,65	12.033,05	41.783,80	0,00
11	EME	10.084,95	40,00	6.862,75	4.752,85	1.270,05	40.775,35	76.686,57
12	GIU	14.178,42	5.438,30	4.478,51	2.183,46	807,76	481,85	400,00
13	IAM	296.360,41	19.680,28	39.537,52	0,00	0,00	0,00	0,00
14	ISP	41.407,23	77.304,81	36.544,28	18.262,26	2.653,30	6.621,31	5.133,81
15	ICR	2.140.797,91	1.187.390,82	561.743,04	545.345,53	325.940,69	360.001,54	304.168,70
16	INF	1.021.737,78	320.019,10	296.417,88	140.523,02	148.657,12	181.835,30	103.787,57
<b>Totale</b>		<b>33.951.325,28</b>	<b>27.559.610,64</b>	<b>35.197.726,26</b>	<b>25.203.161,86</b>	<b>20.023.443,66</b>	<b>18.453.211,05</b>	<b>13.977.914,55</b>

CRA		Attività finanziate e cofinanziate						
		2009	2010	2011	2012	2013	2014	2015
01	DIR	2.338.414,01	427.990,59	434.494,19	2.419.893,42	3.326.295,51	1.247.171,71	1.513.414,08
02	ACQ	300.200,65	353.737,06	287.518,55	257.395,63	68.445,28	109.610,43	113.739,57
03	AMB	1.871.464,46	1.184.542,47	1.049.570,42	1.397.813,90	1.156.193,19	338.224,20	480.165,49
04	BIB	0,00	0,00	0,00	0,00		0,00	0,00
05	GEN	0,00	0,00	0,00	342.000,00	191.661,56	248.306,12	224.519,75
06	NAT	212.576,00	50.218,72	128.305,02	164.280,44	41.441,45	284.064,23	219.103,60
07	RIS	847.484,09	245.337,62	407.924,44	601.790,20	305.937,51	111.406,57	152.611,27
08	SUO	200.172,59	121.496,39	51.135,66	150.587,97	114.835,99	350.557,70	255.354,95
09	APA	0,00	0,00	0,00	109.000,00	400.238,06	55.559,95	54.916,55
10	CER	15.000,00	0,00	15.000,00	0,00	29.270,81	37.945,18	43.980,35
11	EME	137.406,50	965.743,86	168.839,16	122.158,26	119.511,02	6.364,98	7.318,81
12	GIU	0,00	0,00	0,00	0,00	0,00	0,00	0,00
13	IAM	0,00	0,00	0,00	0,00	0,00	0,00	0,00
14	ISP	149.588,84	28.326,00	0,00	120.051,40	190.490,57	184.689,10	224.738,90
15	ICR	5.468.115,24	5.756.670,11	4.383.286,42	5.162.212,55	4.216.717,25	4.459.575,48	3.046.719,19
16	INF	1.104.904,06	615.518,77	899.062,23	653.951,97	645.530,97	533.418,54	1.067.277,00
<b>Totale</b>		<b>12.645.326,44</b>	<b>9.749.581,59</b>	<b>7.825.136,09</b>	<b>11.501.135,74</b>	<b>10.806.569,17</b>	<b>7.966.894,19</b>	<b>7.403.859,51</b>

Nella tabella “Attività finanziate/cofinanziate” sono comprese le somme a carico ISPRA relative agli oneri previdenziali e assistenziali (CRA 05) e l’IRAP (CRA 09) sostenute per il personale atipico impiegato su attività finanziate e cofinanziate.

ISPRA – Relazione sulla gestione 2015

**Tabella 10 - Andamento della spesa media pro-capite per il personale dipendente**

Nella tabella seguente sono riportati, per ogni CRA, il numero di unità di personale dipendente assegnato, risultante al 31/12 di ogni esercizio, e la spesa media pro-capite calcolata sulle spese fisse sostenute dall'Istituto per il personale dipendente a tempo indeterminato e determinato.

I dati riferiti al CRA 13-IAM, a partire dal 2012, sono stati riclassificati nel CRA 01.

CRA	Unità di personale al 31/12							Ripartizione media pro-capite delle spese fisse per il personale dipendente						
	2009	2010	2011	2012	2013	2014	2015	2009	2010	2011	2012	2013	2014	2015
01 DIR	88	92	106	108	134	131	119	5.818.355,39	5.570.265,44	5.885.429,89	6.112.099,69	7.743.534,16	7.716.507,46	7.110.340,76
02 ACQ	84	78	74	79	84	79	79	5.553.884,69	4.722.616,35	4.108.696,33	4.470.887,74	4.854.155,74	4.653.466,33	4.720.310,25
03 AMB	182	201	199	211	212	207	203	12.033.416,82	12.169.819,05	11.049.061,77	11.941.231,80	12.250.964,49	12.193.259,88	12.129.404,82
04 BIB	44	50	45	48	47	45	43	2.909.177,69	3.027.318,17	2.498.531,56	2.716.488,75	2.716.015,71	2.650.708,67	2.569.282,80
05 GEN	177	181	236	190	181	189	167	11.702.828,44	10.958.890,77	13.103.409,93	10.752.767,97	10.459.549,87	11.132.976,41	9.978.377,37
06 NAT	51	54	46	53	55	55	53	3.372.001,42	3.269.503,63	2.554.054,48	2.999.456,33	3.178.316,26	3.239.755,04	3.166.790,42
07 RIS	107	95	91	92	96	100	96	7.074.591,21	5.751.904,53	5.052.586,03	5.206.603,44	5.547.606,56	5.890.463,71	5.736.073,22
08 SUO	124	128	133	142	143	140	139	8.198.591,68	7.749.934,52	7.384.548,82	8.036.279,22	8.263.622,28	8.246.649,19	8.305.356,01
09 APA	36	40	41	43	40	40	39	2.380.236,29	2.421.854,54	2.276.439,86	2.433.521,17	2.311.502,73	2.356.185,48	2.330.279,74
10 CER	24	23	23	22	25	23	20	1.586.824,20	1.392.566,36	1.277.027,24	1.245.057,34	1.444.689,21	1.354.806,65	1.195.015,25
11 EME	21	20	22	17	17	18	17	1.388.471,17	1.210.927,27	1.221.504,32	962.089,77	982.388,66	1.060.283,47	1.015.762,97
12 GIU	10	12	14	12	13	13	11	661.176,75	726.556,36	777.320,93	679.122,19	751.238,39	765.760,28	657.258,39
13 IAM	6	8	1	0	0	0	0	396.706,05	484.370,91	55.522,92	0,00	0,00	0,00	0,00
14 ISP	19	19	21	24	24	25	24	1.256.235,82	1.150.380,91	1.165.981,39	1.358.244,38	1.386.901,64	1.472.615,93	1.434.018,30
15 ICR	150	143	149	173	185	190	211	9.917.651,23	8.658.129,97	8.272.915,59	9.790.678,21	10.690.700,15	11.191.881,05	12.607.410,93
16 INF	38	38	50	50	51	48	50	2.512.471,64	2.300.761,81	2.776.146,17	2.829.675,78	2.947.165,99	2.827.422,58	2.987.538,13
<b>Totale</b>	<b>1.161</b>	<b>1.182</b>	<b>1.251</b>	<b>1.264</b>	<b>1.307</b>	<b>1.303</b>	<b>1.271</b>	<b>76.762.620,49</b>	<b>71.565.800,59</b>	<b>69.459.177,23</b>	<b>71.534.203,78</b>	<b>75.528.351,84</b>	<b>76.752.742,13</b>	<b>75.943.219,36</b>

Altre spese di personale:

05 4240-Versamenti al fondo indennità di anzianità	6.100.000,00	2.400.000,00	1.706.588,68	2.550.000,00	2.645.405,91	4.777.623,23	400.000,00
05 5000-Indennità di anzianità al personale	5.785.797,34	6.494.684,77	7.000.000,00	1.402.345,99	5.401.350,91	1.537.388,64	1.394.745,76
05 1140-Arretrati contrattuali una-tantum	2.111.817,71	985.422,76				0,00	0,00
05 1080-Spese derivanti da contenziosi del personale	0,00	1.500.000,00	1.088.522,24	150.000,00	150.000,00	10.000,00	1.760.000,00
05-GEN - totale altre spese per il personale dipendente	13.997.615,05	11.380.107,53	9.795.110,92	4.102.345,99	8.196.756,82	6.325.011,87	3.554.745,76
<b>Spese per il personale dipendente incluse tasse</b>	<b>90.760.235,54</b>	<b>82.945.908,12</b>	<b>79.254.288,15</b>	<b>75.636.549,77</b>	<b>83.725.108,66</b>	<b>83.077.754,00</b>	<b>79.497.965,12</b>

**Tabella 11 – Situazione delle unità di personale dipendente TI e TD**

	31/12/2009	31/12/2010	31/12/2011	31/12/2012	31/12/2013	31/12/2014	31/12/2015
TI DIR	29	23	21	19	20	17	15
TI I - VIII	1038	1069	1195	1179	1176	1165	1138
<b>Personale T.I.</b>	<b>1067</b>	<b>1092</b>	<b>1216</b>	<b>1198</b>	<b>1196</b>	<b>1182</b>	<b>1153</b>
TD DIR	3	5	5	5	5	5	4
TD I - VIII	91	85	30	61	106	116	114
<b>Personale T.D.</b>	<b>94</b>	<b>90</b>	<b>35</b>	<b>66</b>	<b>111</b>	<b>121</b>	<b>118</b>
<b>Totale</b>	<b>1161</b>	<b>1182</b>	<b>1251</b>	<b>1264</b>	<b>1307</b>	<b>1303</b>	<b>1271</b>
Comandati OUT	-43	-29	-35	-30	-33	-28	-23

ISPRA – Relazione sulla gestione 2015

**ELENCO ATTIVITA' TECNICO-SCIENTIFICHE 2015****Tabella 12 – Spese per attività tecnico-scientifiche istituzionali distinte per CRA/Obiettivi**

<b>CRA</b>	<b>Codice</b>	<b>Descrizione Obiettivo</b>	<b>Impegnato</b>
02-ACQ	I0000001	GESTIONE DELLE ATTIVITA' DI DIPARTIMENTO	18.676,04
	I0M10002	MANUTENZIONE DELLA RETE MAREOGRAFICA	4.446,57
	I0V10002	MANUTENZIONE RETI E STAZIONI	8.540,00
	I0V10005	VALIDAZIONE DATI METEO-MAREOGRAFICI - GEOREFERENZIAZIONE - SITO WEB	2.919,46
<b>02-ACQ Totale</b>			<b>34.582,07</b>
03-AMB	J0090001	ATTIVITÀ MONITORAGGIO E CONTROLLO AGENTI FISICI QUALI CAMPI ELETTRICI, INQUINAMENTO DA RUMORE, VIBRAZIONI, SORGENTI ULTRAVIOLETTI ED INQUINAMENTO LUMINOSO.	40,00
	J0100001	GESTIONE DIPARTIMENTALE	19.428,90
	J0400001	SERVIZIO LABORATORI, MISURE ED ATTIVITA' DI CAMPO	20.767,63
	J0480002	EMISSIONI IN ATMOSFERA	36.697,60
	J0SAPDA1	REALIZZAZIONE ANNUARIO DATI AMBIENTALI E PRODUZIONE REPORT	122,00
<b>03-AMB Totale</b>			<b>77.056,13</b>
04-BIB	M0011111	ATTIVITA' CONNESSE ALLA GESTIONE DEL DIPARTIMENTO	4.561,81
	M0B20001	BIBLIOTECA	42.872,61
<b>04-BIB Totale</b>			<b>47.434,42</b>
06-NAT	L0DPAG01	ATTIVITÀ CONNESSE ALLA GESTIONE DEL DIPARTIMENTO	16.047,98
<b>06-NAT Totale</b>			<b>16.047,98</b>
07-RIS	K0CNCEME	GESTIONE CENTRO EMERGENZE	55.959,63
	K0CNVICO	VIGILANZA E CONTROLLO IMPIANTI (SICUREZ. E RADIOPROT.) PER QUANTO ATTUENE ESERCIZIO, PROGETTAZ. ESECUTIVA, REALIZZAZIONE DI PROGETTI E PIANI OP.; CONTROLLI MATERIE E SALVAGUARDIE, ATTIV. TRASPORTO, PROT. FISICA	37.087,59
	K0CO1450	COMMISSIONE MEDICA EX ART 30 E COMMISSIONI TECNICHE ESAMINATRICI EX ART 32 DPR 1450/70	1.211,76
	K0DIAEOI	PARTICIPAZIONI AD ATTIVITA' DI ENTI E ORGANIZZAZIONI INTERNAZIONALI (UE, AIEA, OCSE, WENRA, ALTRI ORGANISMI)	61.068,32
	K0DIRGEN	ATTIVITA' DIPARTIMENTALE (CONVEGNI, NORMATIVA ITALIA, TAVOLO TRASPARENZA, SUPPORTO AD ALTRE AMMINISTRAZIONI)	28.368,14
	K0DIRINT	INTERVENTI	913,16
	K0IDCOLL	SUPPORTO TECNICO-SCIENTIFICO MATM, COORDINAMENTO TECNICO ARPA E COLLABORAZIONI CON ALTRE AMMINISTRAZIONI ED ENTI NEL CAMPO DELLA PREVENZIONE DEL RISCHIO INDUSTRIALE	6.982,12
	K0IDISPE	VERIFICHE ISPETTIVE	189,80
	K0LABMIQ	GESTIONE DEI LABORATORI; ATTIVITA' DI MISURA; GESTIONE DEL SISTEMA QUALITA'	7.021,55
	K0NCRICE	PROGRAMMA DI RICERCA COORDINATO DALLA US NUCLEAR REGULATORY COMMISSION	56.000,00
	K0NCRIFI	GESTIONE BANCA DATI RIFIUTI NUCLEARI	2.498,82
	K0TCCOMB	PREVENZIONE RISCHI TECNOLOGICI DI PARTICOLARE RILEVANZA, CON PARTICOLARE RIFERIMENTO A QUELLI CONNESSI ALL'USO DEI COMBUSTIBILI	-
	K0TCSOCI	SVILUPPO E APPLICAZIONE DI METODOLOGIE PER LO STUDIO DELLE PERCEZIONI, DEGLI ATTEGGIAMENTI E DEI COMPORTAMENTI DELLE POPOLAZIONI INERENTI AI RISCHI TECNOLOGICI E DEI RELATIVI PROCESSI COMUNICATIVI PARTECIPATIVI	374,86
<b>07-RIS Totale</b>			<b>257.675,75</b>
08-SUO	H0S20001	ATTIVITÀ CONNESSE ALLA GESTIONE DEL DIPARTIMENTO	23.795,30
	H0S40001	PROGETTO CARG	1.366,66
	H0S50004	LABORATORIO DI GEOTECNICA	6.710,00
<b>08-SUO Totale</b>			<b>31.871,96</b>
11-EME	C0000001	GESTIONE SERVIZIO INTERDIPARTIMENTALE PER LE EMERGENZE	5.186,57
	C0000002	VALUTAZIONE DEL DANNO AMBIENTALE	71.500,00
<b>11-EME Totale</b>			<b>76.686,57</b>
14-ISP	D0000001	GESTIONE DEL SERVIZIO ISP	5.133,81
<b>14-ISP Totale</b>			<b>5.133,81</b>
15-ICR	P0050500	SERVIZI ISTITUZIONALI ROMA	13.231,37
	P0050504	FUNZIONAMENTO NAVE ASTREA	283.797,33
	P0055318	Indagini valutazione danno ambientale Costa Concordia	7.140,00
<b>15-ICR Totale</b>			<b>304.168,70</b>
<b>Totale complessivo</b>			<b>850.657,39</b>

ISPRA – Relazione sulla gestione 2015

<b>Tabella 13 – Entrate/Spese dirette per attività finanziate e cof.te distinte per CRA/Obiettivi</b>				
<b>CRA</b>	<b>Codice</b>	<b>Descrizione Obiettivo</b>	<b>ENTRATE Accertate</b>	<b>SPESE Impegnate</b>
01-DIR	A0390001	SUPPORTO ALLA COMMISSIONE ISTRUTTORIA IPPC	490.737,27	657.974,69
	X00IASON	IASON CE FP7- FOSTERING SUSTAINABILITY AND UPTAKE OF RESEARCH RESULTS THROUGH NETWORKING ACTIVITIES IN BLACK SEA & MEDITERRANEAN AREAS	-	1.220,93
	A0430001	Conv. ISPRA/MATTM Gemellaggio Montenegro	49.695,15	
	X0SM0114	STRATEGIA MARINA - Attuazione D.lgs 190/2010	1.402.231,89	854.218,46
<b>01-DIR Totale</b>			<b>1.942.664,31</b>	<b>1.513.414,08</b>
02-ACQ	I0120004	PROGETTO FP7 REFORM	22.479,51	4.015,52
	I0120005	PROGETTO IDRAIM	11.500,00	10.491,98
	I0120006	Progetto PAWA	6.775,47	1.444,85
	I0120007	Convenzione ARPA Basilicata	7.000,00	3.882,25
	I0AG0009	JPI Water challenges for a changing world	-	31.453,02
	I0C90009	PROGETTO MY WAVE	2.555,78	
	I0C90010	MY OCEAN 2	337,92	
	I0C90012	MyOcean Follow On	7.566,85	6.708,17
	X0SEAMAP	CE - EuSeaMap	45.012,59	50.032,28
	I0AG0010	PIANO -Policies, Innovation and Networks for enhancing Opportunities for China-Europe water cooperation.	56.617,15	5.711,50
	I0AG0011	Water JPI - WaterWorks 2014	41.788,70	
<b>02-ACQ Totale</b>			<b>201.633,97</b>	<b>113.739,57</b>
03-AMB	J0090002	Incarichi per misure inquinamento acustico ed elettromagnetico	3.409,84	2.075,08
	J0090003	Corso di formazione per "Tecnico competente in acustica ambientale"	13.400,00	13.429,14
	J0090005	Contratto di servizio tra ACCREDIA e ISPRA per il supporto tecnico in materia di agenti fisici per lo svolgimento di attività di valutazioni finalizzate all'accreditamento di organismi notificati nell'ambito del D.lgs 262/2002	7.500,00	5.535,45
	J0090007	Corso di formazione "Valutazione del rischio da esposizione a campi elettromagnetici in ambienti di via e di lavoro e tecniche di misura"	8.450,28	2.450,27
	J0180002	Convenzione tra Osservatorio Ambientale Nodo A.V. di Firenze e ISPRA	25.000,00	3.244,25
	J0290006	BASE - Botton up climate adaptation strategies towards a sustainable europe	-	5.966,79
	J0290007	SONORUS - The urban sound Planner	67.088,79	49.195,00
	J0400005	Convenzione tra MiPAAF e ISPRA per l'implementazione di un programma su scala sovranazionale che migliori il livello di conoscenza delle sorgenti dei nitrati nelle acque superficiali e di falda	-	2.209,60
	J0400006	Contratto di Servizio per l'esecuzione dello studio "Valutazione performance e attività di interconfronto delle metodologie analitiche"	19.079,11	11.748,19
	J0600006	Progetto LIFE + "SAM4CP"	46.644,20	42.275,24
	X00IASON	IASON CE FP7- FOSTERING SUSTAINABILITY AND UPTAKE OF RESEARCH RESULTS THROUGH NETWORKING ACTIVITIES IN BLACK SEA & MEDITERRANEAN AREAS	5.735,42	646,48
	X0EVPLUS	eENVPlus Servizi ambientali per applicazioni avanzate in INSPIRE	4.650,00	2.868,52
	X0IMAGIN	Progetto LIFE + "IMAGINE"	2.575,00	1.388,92
	J0150009	Provision of Harmonized land cover/ land use information: Lucas and the italian national system	25.422,12	14.999,90
	J0180003	Programma CCM 2013 - Valutazione di Impatto sulla Salute (VIS): Linee Guida e strumenti per valutatori e proponenti	24.500,00	842,00
	J0180004	Convenzione "Linee Guida di forestazione urbana sostenibile di Roma capitale"	30.000,00	4.636,68
	J0380003	SINANET - Sistema InfoARIA	77.148,00	146.400,00
	J0380004	CENTRO INFO/RAC DELL'UNEP/MAP	120.798,00	90.953,98
	J0580002	Convenzione ANCI-ISPRA per il supporto ai Comuni della Campania per la definizione e l'avvio dei piani delle misure per la raccolta differenziata dei rifiuti	138.200,00	79.300,00
<b>03-AMB Totale</b>			<b>619.600,76</b>	<b>480.165,49</b>

ISPRA – Relazione sulla gestione 2015

<b>Tabella 13 – Entrate/Spese dirette per attività finanziate e cof.te distinte per CRA/Obiettivi</b>				
<b>CRA</b>	<b>Codice</b>	<b>Descrizione Obiettivo</b>	<b>ENTRATE Accertate</b>	<b>SPESE Impegnate</b>
06-NAT	L0CACART	Attività connesse all'attuazione del Protocollo di Cartagena sulla biosicurezza della direttiva 2001/18/CE e del D.lgs 8 luglio 2003 n. 224	-	4.682,32
	L0CAIZS1	RICERCA AVENTE PER OGGETTO "APIS MELLIFERA SENTINELLA PER LA RILEVAZIONE DELL'INQUINAMENTO AGRO-AMBIENTALE"	-	866,41
	L0CALIF2	Progetto FA.RE.NA.IT - Fare Rete per Natura 2000 in Italia (LIFE+10 INF/IT/272)	4.525,00	2.122,04
	L0CANNB1	Convenzione ISPRA-MATTM Direzione per la Protezione della Natura e del Mare - Fuori Campo IVA. "Implementazione e gestione evolutiva del Network Nazionale della Biodiversità"	-	
	L0CALIF1	VALIDATION OF RISK MANAGEMENT TOOLS FOR GENETICALLY MODIFIED PLANTS IN PROTECTED AND SENSITIVE AREAS IN ITALY PROGETTO LIFE 2008	10.579,20	
	L0CANAGO	Convenzione ISPRA-MATTM. "Implementazione trattato FAO e Relazioni con il Protocollo di Nagoya sull'accesso alle risorse genetiche e l'equa condivisione dei benefici derivanti dal loro utilizzo".	97.210,00	2.258,00
	L0CAOGM1	Convenzione ISPRA-MATTM. "Scambio di informazioni, attività di reporting, attività di valutazione e gestione del rischio ai sensi del Protocollo di Cartagena e della normativa comunitaria e nazionale di recepimento".	140.500,00	92.345,68
	L0CAPAN1	Convenzione ISPRA-MATTM. "Sperimentazione di misure previste dalle linee guida per l'attuazione del PAN e di un indice di valutazione del pericolo, per l'uso sostenibile dei prodotti fitosanitari in siti natura 2000 e aree protette".	169.000,00	116.829,15
<b>06-NAT Totale</b>			<b>421.814,20</b>	<b>219.103,60</b>
07-RIS	K0ABKOS1	Supporto all'Autorità di Sicurezza del Kosovo per rafforzare le capacità regolatorie nel campo della radioprotezione e sicurezza nucleare.	39.940,00	7.290,34
	K0CNISTE	ISTRUTTORIE TECNICHE INSTALLAZIONI NUCLEARI, TRASPORTI, PIANI EMERGENZA, PIANI PROTEZIONE FISICA, CONTATTI CON ENTI OMOLOGHI IN ALTRI PAESI	97.500,00	10.649,40
	K0EPPAA	CONVENZIONE MAP PER L'APPLICAZIONE DEL PROTOCOLLO ADDIZIONALE AIEA	117.508,50	9.306,23
	K0LABIZS	Determinazione di radionuclidi naturali ed artificiali in campioni di molluschi filtratori provenienti dal litorale pugliese.	1.600,00	7.692,35
	K0LABORA	Prestazioni per campionamenti, misure di laboratorio, controlli radiometrici, elaborazione pareri	6.052,51	6.051,51
	K0RDPRAD	Istruttorie, controllo e vigilanza su attività con impiego di radioisotopi e macchine radiogene	40.000,00	4.967,53
	K0TCREA1	Valutazione sostanze CORAP nell'ambito del Regolamento CE n. 1907/2006 REACH	29.000,00	25.386,00
	K0TCREA2	CALEIDOS LIFE11 ENV/IT/295 "Valutazione sostanze chimiche con metodi alternativi"	3.260,40	621,10
	K0TCREAC	SUPPORTO TECNICO-SCIENTIFICO ALL'AUTORITA' COMPETENTE PER L'ATTUAZIONE DEL REGOLAMENTO CE N. 1097/2006 REACH	445.255,00	67.230,85
	K0ABBE08	Supporto e assistenza per rafforzare le capacità dell'Autorità di Controllo Nucleare della Bielorussia nel campo del rilascio di autorizzazioni e supervisione alla costruzione della centrale nucleare in Bielorussia	43.700,00	6.337,98
	K0ABTT03	Attività di training e tutoring per esperti delle Autorità di Sicurezza Nucleare nazionali e le loro organizzazioni di supporto tecnico per sviluppare e rafforzare le rispettive competenze tecniche e di regolamentazione.	11.000,00	7.077,98
	K0ABUK07	ASSISTENZA STATE NUCLEAR REGULATORY OF UKRAINE	15.896,56	
<b>07-RIS Totale</b>			<b>850.712,97</b>	<b>152.611,27</b>
08-SUO	H0S10019	REGIONE BASILICATA - Supporto tecnico-scientifico questioni ambientali sito fenice	27.000,00	5.622,58
	H0S10020	REGIONE SICILIANA - sito saline di priolo	1.052,69	383,99
	H0S20012	CONV. ISPRA/UNESCO PROGETTO STABILITA' SIQ PETRA	9.801,50	8.860,13
	H0S20013	GeoMOL - Subsurface Potentials of the North-Alpine Foreland Basin	25.665,00	13.610,82
	H0S20016	sviluppo di un annuario europeo delle risorse minerarie e di una banca dati standardizzata e armonizzata	5.476,50	912,14
	H0S20017	PROGETTO EMODNET - GEOLOGY PORTAL	22.158,32	96.739,19
	H0S20018	Progetto LINKVIT - programma Leonardo da Vinci	18.445,46	11.186,97
	H0S20020	PNRA - programma nazionale di ricerca in antartide	-	8.528,96
	H0S40016	REGIONE ABRUZZO - DIP.TO PROT CIVILE E AMBIENTE	-	16.755,18



ISPRA – Relazione sulla gestione 2015

<b>Tabella 13 – Entrate/Spese dirette per attività finanziate e cof.te distinte per CRA/Obiettivi</b>				
<b>CRA</b>	<b>Codice</b>	<b>Descrizione Obiettivo</b>	<b>ENTRATE Accertate</b>	<b>SPESE Impegnate</b>
	H0S50003	LEGGE N. 464/84	17.274,00	21.754,50
	H0S70016	Regione Autonoma Friuli Venezia Giulia - Convenzione per sviluppo copertura catalogo ITHACA per il territorio del Friuli Venezia Giulia	-	4.130,04
	H0S80001	CARTOGRAFIA	3.000,00	2.584,71
	X0EVPLUS	eENVPlus Servizi ambientali per applicazioni avanzate in INSPIRE	45.512,50	46.073,25
	X0IMAGIN	Progetto LIFE + "IMAGINE"	6.875,00	3.613,77
	H0S10023	Regione Basilicata - supporto tecnico-scientifico per la definizione degli interventi di messa in sicurezza e di bonifica delle acque di falda e dei suoli nei Siti di Interesse Nazionale "Tito" e "Val Basento"	-	9.983,76
	H0S20022	progetto EST-MAP - horizon 2020 energy	14.000,00	723,60
	H0S20023	soprintendenza speciale per pompeii ercolano e stabia (MBACT)	-	-
	H0S20024	Progetto EPOS IP nell'ambito di Horizon 2020	25.834,00	917,26
	H0S20025	progetto PROTHEGO nell'ambito FP7	-	2.385,66
	H0S20027	progetto MICA - minerals intelligence capacity analysis	2.812,50	-
	H0S50010	Progetto di ricerca Bisenzio	800,00	588,44
<b>08-SUO Totale</b>			<b>225.707,47</b>	<b>255.354,95</b>
10-CER	F000EC01	ISTRUTTORIE ECOLABEL	71.740,00	33.556,22
	F0050000	GESTIONE DEL SERVIZIO INTERDIPARTIMENTALE CERTIFICAZIONI AMBIENTALI	-	1.765,76
	F0050001	Promozione degli strumenti EMAS ed ECOLABEL	-	8.658,37
<b>10-CER Totale</b>			<b>71.740,00</b>	<b>43.980,35</b>
11-EME	C0210001	CONV. APAT/MATT PER LA GESTIONE DEGLI ILLECITI AMBIENTALI	55.592,00	7.318,81
	C0210004	CONV. ISPRA/COMUNE DI NAPOLI	-	-
<b>11-EME Totale</b>			<b>55.592,00</b>	<b>7.318,81</b>
14-ISP	D000ILVA	DL 61/2013 contributo per le attività ISPRA relative alle autorizzazioni integrate ambientali AIA rilasciate all'ILVA	-	-
	D0010004	ISPEZIONI E CONTROLLO	173.659,00	224.738,90
<b>14-ISP Totale</b>			<b>173.659,00</b>	<b>224.738,90</b>
15-ICR	P0010431	MONITORAGGIO PIATTAFORME PER SCARICO E RE-INIEZIONE ACQUE DI STRATO	1.174.410,00	590.789,01
	P0010436	FASE DI CANTIERE: MONITORAGGIO DI UN TERMINALE GNL E DELLA CONDOTTA DI COLLEGAMENTO ALLA TERRAFE	922.078,44	488.512,98
	P0011002	Monitoraggio Piattaforma Emilio	151.000,00	40.993,67
	P0011004	EMOCHEM: raccolta, elaborazione, fornitura di prodotti di dati sui descrittori dei contaminanti chimici, dell'eutrofizzazione e dei contaminanti del pesce destinato al consumo umano, ai fini di supportare l'implementazione della direttiva sulla SM.	39.000,00	37.264,82
	P0011005	BALMAS: Gestione acque di zavorra delle navi in adriatico. Referenti scientifici: Alfonso Scarpato ed Erika Magaletti	123.428,94	88.247,00
	P0020412	SAPEI - MONITORAGGIO AMBIENTALE RELATIVO AL COLLEGAMENTO HVDC SARDEGNA - CONTINENTE	129.192,00	57.645,92
	P0020448	MONITORAGGIO DEGLI INTERVENTI DI RIPRISTINO MORF. DELLE VELME E DELLE BARENE-CANALE DI MARANI	32.633,09	4.978,65
	P0020905	DRIMMCAT - MONIT. OPERAZIONI DRAGAGGIO/IMMERSIONE IN MARE DEI SEDIMENTI PROV. DAL PORTO DI CATANIA	50.050,00	44.669,38
	P0020910	LAGUNA 8 - Applicazione Direttiva 2000/60/CE in Laguna di Venezia	210.500,00	20.089,03
	P0020932	SIN Piombino - Caratterizzazione aree marino-costiere esterne all'area portuale - tecniche gestione sedimenti inquinati	260.000,00	31.948,19
	P0020933	SANDEP - Caratterizzazione siti di dragaggio lungo piattaforma laziale per ripascimento litorali in erosione	28.700,00	15.935,02
	P0022004	LAGUNA 9 - TRATTAMENTO DEI SEDIMENTI IN LAGUNA DI VENEZIA	170.000,00	12.920,81
	P0022012	SIN SULCIS IGLESIENTE E GUSPINESE - CARATTERIZZAZIONE DEI SEDIMENTI DELLE AREE MARINO-COSTIERE COMPRESSE NEL SIN DEL SULCIS IGLESIENTE E GUSPINESE, CON ESCLUSIONE DELLE AREE GIÀ CARATTERIZZATE	-	65.839,91
	P0022019	POR.GA. - Caratterizzazione dei sedimenti portuali di Gaeta; individuazione e caratterizzazione eventuale area di immersione al largo	-	1.812,41
	P0022022	MONLLI. - Monitoraggio vasche Livorno	148.000,00	43.261,47

ISPRA – Relazione sulla gestione 2015

<b>Tabella 13 – Entrate/Spese dirette per attività finanziate e cof.te distinte per CRA/Obiettivi</b>				
<b>CRA</b>	<b>Codice</b>	<b>Descrizione Obiettivo</b>	<b>ENTRATE Accertate</b>	<b>SPESE Impegnate</b>
	P0022024	POR.FI. - Caratterizzazione dei sedimenti dei fondali che ospiteranno il nuovo porto di Fiumicino; caratterizzazione eventuale area di immersione al largo	-	214,10
	P0022025	IMPAQ - IMProvement of AQUaculture high quality fish fry production	8.000,00	1.516,35
	P0022028	MERMAID - PIATTAFORME INNOVATIVE MULTIUSO: PIANIFICAZIONE, PROGETTAZIONE E FUNZIONAMENTO	48.172,91	16.518,70
	P0022029	Sorgente Rizziconi - monitoraggio ambientale del cavo marino a 380 KV tra Fiumara Gallo e Favazzina	460.620,00	63.193,82
	P0022031	SA.VE. - Sabbie Veneto - Caratterizzazione ambientale dei depositi sabbiosi sommersi presenti sulla piattaforma alto adriatica potenzialmente sfruttabili come cave di prestito per il ripascimento costiero nella Regione Veneto.	81.000,00	22.485,75
	P0022032	BANCHINA MONTECATINI - Supporto tecnico-scientifico per la caratterizzazione dei fondali prospicienti l'esistente banchina Montecatini nel Porto di Brindisi, all'interno del SIN di Brindisi	-	-
	P0022033	Porto di Milazzo - Predisposizione piano di monitoraggio ambientale delle attività di dragaggio e refluentamento dei sedimenti dei fondali del Porto di Milazzo e assistenza tecnico scientifica in attuazione di ciascuna fase di monitoraggio	15.200,00	11.489,91
	P0022034	ANALISI ACQUE E SEDIMENTI SU DISPOSIZIONE DELLA CP DI LIVORNO TRIENNIO 2013/2015	15.000,00	12.222,58
	P0022036	SeResto - Coastal lagoon recovery by SEagrass RESTOration. A new strategic approach to meet HD &WFD objectives	-	22.794,43
	P0030908	BYCATCHIII - Valutazione delle catture accidentali di specie protette nel traino pelagico	36.828,00	
	P0033011	IPA-NETCET Sviluppo di strategie comuni per la conservazione dei cetacei e delle tartarughe in Adriatico	35.796,75	2.389,81
	P0033014	ETC/BD 2 EUROPEAN TOPIC CENTRE ON NATURE PROTECTION AND BIODIVERSITY - EUROPEAN ENVIRONMENT AG.	4.850,50	3.913,86
	P0033015	ETC/ICM, the European Topic Centre on Inland, Coastal and Marine Waters	51.791,00	14.625,35
	P0033016	PNRA - Ruolo trofico e influenza dell'orca nell'ecosistema antartico	4.000,00	8.862,51
	P0033017	IWC – Supporto tecnico per partecipazione Governo ad attività ufficio International Whaling Commissioner	19.250,00	4.578,01
	P0033018	Nuove AMP - Studi propedeutici all'istituzione delle aree marine protette di "Capo Milazzo" e di "Grotte di Ripalta - Torre Calderina"	188.320,00	25.718,23
	P0044010	GAP-2 GAP BETWEEN SCIENTIST AND STAKEHOLDERS PH.2	20.278,73	13.928,05
	P0044019	MONTALTO DI CASTRO - PIANO DI BIOMONITORAGGIO MARINO	-	10.387,30
	P0044020	AQUATRACE - FP7 sviluppo di strumenti per l'analisi e la valutazione dell'impatto genetico del pesce da acquacoltura	7.786,55	2.075,76
	P0044021	COFASP Cooperazione nella pesca e acquacoltura e lavorazione del prodotto ittico	3.424,02	3.523,36
	P0044026	ACQUANET - Trasferimento e diffusione delle conoscenze dei risultati della ricerca in acquacoltura: creazione e gestione di una rete di ricerca multistakeholders in acquacoltura	8.798,00	14.683,64
	P0044503	CAULERPA - ASSESSORATO PESCA REG. SICILIA	40.000,00	
	P0044509	COGEPAMILAZZO - SUPPORTO ALLA STESURA E REALIZZAZIONE DELLE FASI DI PREPARAZIONE E SUCCESSIVA GESTIONE SCIENTIFICA DEL PIANO DI GESTIONE LOCALE PRESENTATO DAL CONSORZIO DI GESTIONE DI PORTOROSA RELATIVA ALL'AREA COMPRESA TRA CAPO MILAZZO E CAPO CALAVA'	6.622,95	11.835,63
	P0044510	SUPPORTO ALLA STESURA E REALIZZAZIONE DELLE FASI DI PREPARAZIONE E SUCCESSIVA GESTIONE DEL PIANO DI GESTIONE LOCALE PRESENTATO DAL CONSORZIO DI GESTIONE DELLE ISOLE EOLIE REALTIVO ALL'AREA DELLE ISOLE EOLIE	15.983,62	11.094,15
	P0044517	APQ – Istituzione Osservatorio Regionale Biodiversita' per la sperimentazione e ricerca sulla biodiversita' nel territorio siciliano	-	158.197,56
	P0044518	BIODIValue - LINKS BETWEEN THE ENVIRONMENT, BIODIVERSITY AND SUSTAINABLE DEVELOPMENT OF SICILY CHANNEL		928,28
	P0044519	PDGLPANTELLERIA - MONITORAGGIO E GESTIONE DEL PIANO DI GESTIONE LOCALE PRESENTATO DALL'OP DI TRAPANI PER L'ISOLA DI PANTELLERIA	10.000,00	10.694,66
	P0044525	EMSO-MEDIT Finanziamento MIUR	227.482,00	6.370,00

ISPRA – Relazione sulla gestione 2015

<b>Tabella 13 – Entrate/Spese dirette per attività finanziate e cof.te distinte per CRA/Obiettivi</b>				
<b>CRA</b>	<b>Codice</b>	<b>Descrizione Obiettivo</b>	<b>ENTRATE Accertate</b>	<b>SPESE Impegnate</b>
	P0044526	DEFISHGEAR - IPA Adriatic CBC PProgramme 2007-2013 - Monitoraggio e riduzione dei rifiuti nel mare Adriatico	124.734,98	115.859,05
	P0044527	Progetto Pilota FAD - Regolamentazione della pesca con i cannizzi per la riduzione dell'impatto sull'ambiente marino.	46.721,31	15.753,53
	P0055309	COSTE- GESTIONE INTEGRATA DELLA ZONA COSTIERA	402.150,15	184.462,61
	P0055310	NAVE CONCORDIA - ESECUZIONE ATTIVITA' DI RICERCA E MONITORAGGIO AMBIENTALE A SEGUITO INCIDENTE COSTA CONCORDIA	275.791,64	
	P0055312	SANTUARIO PELAGOS -SUPPORTO DI ISPRA ALLE ATTIVITÀ DEL SEGRETARIATO PERMANENTE PELAGOS	109.040,00	202.999,92
	X0SEAMAP	CE - EuSeaMap	29.987,41	33.839,33
	P0011006	SVLSTR.IN 2 - RICERCA E MONITORAGGIO PRATERIE DI POSIDONIA OCEANICA. CAPO RIZZUTO	8.196,72	4.999,77
	P0011008	PLANETEK_ICWM for MED	17.500,00	15.250,00
	P0011010	DRONI Definizione protocolli metodologici per il telerilevamento di prossimità.	39.000,00	28.607,75
	P0020922	THESEUS - Innovative coastal technologies for safer European coasts in a changing climate		9.783,88
	P0022003	'BEST COAST - SISTEMA INTEGRATO DI GESTIONE DI SEDIMENTI DERIVANTI DAL DRAGAGGIO DI PICCOLI PORTI	38.054,30	
	P0022038	SIMON - (Sistema Informativo Monitoraggio) - Supporto tecnico-scientifico relativo al monitoraggio delle attività di bonifica e dragaggio nella rada della Spezia e gestione del sistema informativo dei dati raccolti	-	978,50
	P0022039	MOVECO II - Attività concernenti il monitoraggio ecologico della Laguna di Venezia ai sensi della Direttiva 2000/60	24.500,00	547,81
	P0022040	MARMO - Monitoraggio attività di dragaggio e ripascimento del Porto di Marina di Carrara	65.000,00	51.545,80
	P0022041	INTERCOAST - individuazione di procedure avanzate per l'UTILIZZO dei depositi sabbiosi sommersi mediante l'impostazione di schemi originali per la predisposizione di specifici Studi di Impatto Ambientale ai fini della procedura di VIA	239.909,97	183.621,68
	P0022042	MEDSANDCOAST - Supporto tecnico-scientifico alla Regione Lazio nell'ambito del progetto europeo MEDSANDCOAST	4.686,75	3.686,75
	P0022043	CA.LI.CH.I.R. - Cagliari Livelli Chimici di Riferimento	5.000,00	5.084,14
	P0022044	MO.VI.DRA. - Monitoraggio Viareggio Dragaggio	35.000,00	29.262,95
	P0022045	ECOPOTENTIAL: Improving future ecosystem benefits through earth observations	68.000,00	3.191,22
	P0022046	COASTAL MAPPING - Sviluppo di una strategia europea standardizzata per l'acquisizione di dati marino-costieri	54.000,00	8.190,00
	P0033021	Firme geochimiche nel sistema carbonatico marino Antartico: presente, passato e implicazioni per il futuro (GEOSMART)	12.800,00	12.700,00
	P0033022	ARPAL Coralligeno	63.000,00	62.914,09
	P0033023	RAMOGE	35.000,00	32.495,12
	P0033020	BYCATCH VI- Valutazione delle catture accidentali di specie protette nel traino pelagico	2.750,00	3.725,65
	P0040396	VECTOR -	117.414,18	
	P0044004	ACQUAMED - STRATEGY OF AQUACULTURE RESEARCH	8.598,48	
	P0044027	AZA - Allocated Zones for Aquaculture	-	4.271,14
	P0044028	MAR_FOL5 MONITORAGGIO AMBIENTALE DELLE ATTIVITÀ DI MARICOLTURA SVOLTE NELL'IMPIANTO "ITTICA GOLFO DI FOLLONICA"	3.900,00	3.209,43
	P0044529	Progetto pilota Lampedusa - Utilizzo di strumenti per la riduzione delle catture accessorie nella pesca di specie demersali con palangaro di fondo.	44.000,00	13.103,45
	P0044534	Federcoopesca - Realizzazione di incontri di "partenariato tra scienziati e il settore della pesca"	8.196,72	
	P0055306	POSOW		5.273,54
	P0055316	NAVE CONCORDIA 2 - Esecuzione attività di ricerca e monitoraggio ambientale a seguito incidente Costa Concordia	-	4.170,76
	P0055317	TEAM (Task force Emergenze Ambientali in Mare)	30.000,00	7.092,52
	P0055319	POSOW 2-Preparedness for oil polluted shoreline cleanup and oiled wild life intervention	22.446,60	948,73
<b>15-ICR Totale</b>			<b>6.683.576,71</b>	<b>3.046.719,19</b>
16-INF	R0011112	LABORATORIO GENETICA	12.820,00	12.820,00

ISPRA – Relazione sulla gestione 2015

<b>Tabella 13 – Entrate/Spese dirette per attività finanziate e cof.te distinte per CRA/Obiettivi</b>				
<b>CRA</b>	<b>Codice</b>	<b>Descrizione Obiettivo</b>	<b>ENTRATE Accertate</b>	<b>SPESE Impegnate</b>
	R0011117	GESTIONE FORESTERIA OZZANO DELL'EMILIA	2.540,00	2.540,00
	R0011118	AGREA - INTERVENTI AGROAMBIENTALI	13.532,00	13.532,00
	R0011601	SUPPORTO MATTM - APPLICAZIONE DIRETTIVE 2014-15	74.378,60	14.574,16
	R0059202	RESTO CON LIFE MONTECRISTO/PIANOSA 471	363.916,27	371.492,47
	R0059502	SGPR - CASTELPORZIANO 2013-2016	24.900,00	19.328,42
	R0061603	CNI - REG.UMBRIA - BECCACCIA	9.000,00	9.000,00
	R0061604	CNI - ABRUZZO - BECCACCIA	4.500,00	4.500,00
	R0062001	ABRUZZO - LAGOMORFI COTURNICE E UNGULATI	15.000,00	12.444,97
	R0062300	PARCO DELTA PO - MC SALT	4.000,00	4.785,46
	R0062500	IZS ABRUZZO MOLISE - CAMPIONAMENTO UCCELLI MIGRATORI	2.500,00	2.263,87
	R0062700	LIFE+2011 - CONSERVAZIONE CERVO SARDO IN SARDEGNA E CORSICA	3.700,00	3.845,50
	R0062800	COMUNE DI BRINDISI - LEPRE EUROPEA	6.000,00	5.454,61
	R0063300	PULA - STAZIONE INANELLAMENTO	-	-
	R0063400	PNAT MARANGONE PIANOSA	4.000,00	3.794,53
	R0063600	LIPU - IBA BERTA MAGGIORE	1.500,00	1.288,09
	R0063900	AMP TAVOLARA - ASSISTENZA FAUNA SELVATICA	17.300,00	17.150,96
	R0064000	LIFE13 BIO/IT/000204 - U-SAVEREDS	-	21.436,01
	R0011205	SUPPORTO MATTM - CITES 2015	130.000,00	119.535,52
	R0011301	SUPPORTO MATTM - AEW 2015	39.804,00	37.049,44
	R0011700	SUPPORTO MATTM - PIANO NAZIONALE DI MONITORAGGIO SPECIE HABITAT ACQUE	282.274,31	237.723,12
	R0029604	LABGEN - PROV.TRENTO - ORSO 2015	18.000,00	16.200,00
	R0058602	LABGEN - GROSSETO - ANALISI 2015-2016	29.620,19	23.265,15
	R0060101	LABGEN - CMEF - LUPO 2015-16	17.500,00	15.750,00
	R0060201	LABGEN - REG. FVG - ORSO 2015	5.300,00	5.300,00
	R0061903	AUSL MODENA - MALATTIE FAUNA SELVATICA 2015	12.000,00	10.500,00
	R0062301	PARCO DELTA PO - MC SALT GABBIANO REALE	26.000,00	22.513,54
	R0063800	PARCO VENETO DELTA PO - MAB UNESCO	26.212,37	22.212,37
	R0064100	PARCO CIRCEO-CONSERVAZIONE DELLA LEPRE ITALICA	6.196,00	6.089,99
	R0064101	PARCO ASPROMONTE-CONSERVAZIONE DELLA LEPRE ITALICA	3.005,00	2.709,23
	R0064102	PARCO MAJELLA - CONSERVAZIONE DELLA LEPRE ITALICA	5.850,00	5.759,00
	R0064103	PN ABRUZZO - CONSERVAZIONE DELLA LEPRE ITALICA	6.010,00	5.010,00
	R0064200	ISS - EMERGING RESPIRATORY VIRUSES	5.839,81	3.839,81
	R0064300	LABGEN - CFS GATTO	4.900,00	4.900,00
	R0064400	CILENTO - CORSO SELECONTROLLORI	3.563,04	378,04
	R0064500	FORMIGINE - COLOMBI	211,31	211,31
	R0064600	PN ASINARA - EQUIDI	2.067,32	1.067,32
	R0064700	CFS "Punta Marina" - LIFE AGREE dossi Goro	5.000,00	4.585,82
	R0065200	LIFE PONDERAT	2.187,25	1.965,30
	R0065400	PNAT - BIG FIVE	500,00	460,99
<b>16-INF Totale</b>			<b>1.191.627,47</b>	<b>1.067.277,00</b>
05-GEN	N0G0FINA	ONERI PERSONALE ATIPICO IMPIEGATO SU OBIETTIVI FINANZIATI E COFINANZIATI		224.519,75
09-APA	N0G0FINA	IRAP PERSONALE ATIPICO IMPIEGATO SU OBIETTIVI FINANZIATI E COFINANZIATI		54.916,55
<b>Totale complessivo</b>			<b>12.438.328,86</b>	<b>7.403.859,51</b>

CRA 05-09: i dati indicati delle spese riportate nella sezione “Attività finanziate/cofinanziate” si riferiscono agli oneri previdenziali e assistenziali e all’IRAP sostenuti per tutti i co.co.co., assegni di ricerca e borse di studio le cui spese contrattuali gravano direttamente sugli obiettivi finanziati/cofinanziati.