

sedi competenti, i limiti che il know-how che un corso di materia sanitaria della durata di pochi giorni può fare sviluppare, orientando maggiormente l'impegno verso lo sviluppo della consapevolezza, con l'eccezione, ovviamente, dell'automedicazione, di una costante interazione tra il bordo ed il TMAS in caso di patologie o infortuni.

Tale impegno ha avuto anche un discreto ritorno economico e gli spazi del Centro di formazione multimediale che opera nella sede del C.I.R.M. sono sempre più frequentati da persone che vogliono incrementare il proprio bagaglio culturale aderendo alle proposte formative del C.I.R.M. Adesione che, come si diceva, fornisce all'Ente i mezzi per consentire di portare avanti la propria missione in maniera costante e con un occhio rivolto sempre al progresso delle tecnologie. Nel passato la normativa internazionale affermava che ai marittimi imbarcati doveva essere garantita un'assistenza medica di qualità elevata il più vicina possibile a quella che un medico a terra possa erogare ad un paziente che abbia davanti a sé. Oggi l'impegno del C.I.R.M. fatto di professionalità, investimenti in tecnologie e formazione sta rendendo una realtà quanto fino a pochi anni fa poteva essere considerato soltanto una chimera.

Analisi delle componenti positive.

Di seguito il dettaglio delle entrate dell'Ente negli ultimi cinque anni:

| <u>Natura</u> | <u>2011</u> | <u>2012</u> | <u>2013</u> | <u>2014</u> | <u>2015</u> |
|------------------------|-------------|-------------|-------------|-------------|-------------|
| <i>C. Statale</i> | 671.777 | 557.517 | 546.707 | 541.114 | 535.824 |
| <i>C. Volontari</i> | 155.332 | 57.472 | 21.044 | 17.825 | 300 |
| <i>Contr. 80° CIRM</i> | | | | | 33.954 |
| <i>Affitti attivi</i> | 8.077 | 8.077 | 8.077 | 5.397 | 12.930 |
| <i>Cessione spazi</i> | | | 1.200 | | 950 |


| | | | | | |
|---|----------------|----------------|----------------|----------------|----------------|
| <i>Contr. 5 X 1000</i> | zero | 15.931 | 34.903 | 38.155 | 34.552 |
| <i>Eventi Scientifici di promozione Attività dell' Ente</i> | 12.570 | 5.070 | 950 | zero | zero |
| <i>Corsi formaz.*</i> | 300 | 4.803 | 36.537 | 37.076 | 228.364 |
| <i>Serv. sanitaria*</i> | zero | 17.377 | 26.861 | 35.229 | zero |
| <i>Progetti e Contributi Ricerca *</i> | 20.000 | 33.750 | 63.000 | 49.998 | zero |
| Totale | 868.056 | 699.997 | 739.279 | 724.794 | 846.524 |

Le voci contrassegnate dall'asterisco rappresentano i nuovi canali e strumenti di fundraising che l'Ente ha iniziato a sviluppare a partire sin dall'anno 2011 per reperire risorse in materia autonoma e sulle quali l'attuale Presidenza ha intenzione di concentrare ulteriormente i propri sforzi negli anni a venire.

Tali voci, che al termine del primo anno di attività, rappresentavano il 3,8% degli introiti complessivi 2011, sono aumentate per l'anno 2012 all'8,7% delle entrate complessive (7% a parità di costi) incrementandosi ulteriormente nell'anno 2013, grazie alle ulteriori iniziative dell'Ente, tanto da rappresentare il 17,39% delle entrate nel loro complesso. Dopo una leggera flessione registrata nel 2014, nel 2015 gli sforzi profusi dall'ente negli anni passati per rendersi economicamente autonomo tendono a palesarsi registrando un incremento significativo pari al 27,10%.

Analisi delle componenti negative.

In merito al confronto delle modalità di spesa dell'Ente, suddivise per destinazione delle stesse, rispetto al benchmark (punto di riferimento o optimum) del settore no profit, come appresso schematizzato.



Per l'anno 2015, le percentuali di spesa nelle diverse aree si sono considerevolmente avvicinate al benchmark di settore a dimostrazione della corretta taratura delle modalità operative adottate. L'incidenza della spesa in marketing (attività strategica per una Onlus) risulta purtroppo minima ma, come avviene anche nelle aziende industriali, è la prima, o una delle prime, voci di spesa a essere ridimensionata.

In merito allo scostamento delle spese effettive rispetto a quelle preventivate nel Budget 2015, è possibile meglio dettagliare l'andamento delle stesse mediante la successiva rappresentazione schematica:

| Aggregato di costo | Budget 2015 | Consuntivo 2015 | Scostamento (%) |
|---------------------------|----------------|-----------------|-----------------|
| Spese per servizi | 327.800 | 398.140 | 21,46 |
| Spese per personale | 327.000 | 345.275 | 5,59 |
| Ammortamenti | 10.871 | 10.827 | -0,40 |
| Oneri diversi di gestione | 107.300 | 47.925 | -55,34 |
| Imposte correnti | 27.000 | 24.476 | -9,35 |
| Altre voci residuali | 18.000 | 44.224 | 145,69 |
| Totale Spese | 817.971 | 870.867 | 6,47 |

Il totale delle spese è rappresentato dal totale delle spese previste nel budget e dal totale delle spese effettivamente sostenute, considerando anche gli aggregati di spesa ulteriormente presenti (e non specificatamente indicati nel prospetto) ma di valori poco significativi tanto da ricomprenderli all'interno del macro aggregato "Altre voci residuali" ed esclusi gli oneri straordinari non prevedibili.

Premesso che lo scostamento in termini aggregati tra preventivo e consuntivo risulta essere minimo, occorre analizzare nel dettaglio la composizione delle singole poste evidenziate.

Le voci relative alle spese per servizi, agli oneri diversi di gestione e alle altre voci residuali presentano un notevole scostamento in termini percentuali (sia positivi che negativi) rispetto al preventivo; a causa di tale scostamento, come prima cosa, si provvederà ad effettuare una verifica della corretta allocazione delle componenti di costo nel documento budget previsionale e la corretta corrispondenza degli aggregati tra i due documenti.

Rispetto normativa D.L. 78/2010 E D.L. 112/2008.


Si da atto che in applicazione della normativa che ha rimodulato compensi e composizione degli organi collegiali (articolo 6, comma 21, del decreto legge n. 78/2010 e articolo 61, comma 17, del decreto legge n. 112/2008) di organismi che ricevono a qualsiasi titolo contributi statali, l'Ente

ha ottemperato alle prescrizioni modificando la norma statutaria e portando a cinque il numero dei consiglieri previsti. Gli stessi, andando oltre la norma medesima, hanno rinunciato al riconoscimento del gettone legato alla presenza alle riunioni del Consiglio di Amministrazione.

La quota da decurtare dai compensi dei revisori e dal gettone di presenza dei Consiglieri di Amministrazione e riversare a favore del bilancio dello Stato, relativamente ai compensi erogati nell'anno 2015, è stata versata sull'apposito capitolo dedicato del bilancio dello Stato in data 26 aprile 2016.

Disposizioni di attuazione dell'articolo 2 della legge 31 dicembre 2009, n. 196 in materia di adeguamento ed armonizzazione dei sistemi contabili"

Allegati al presente documento i prospetti previsti dalla normativa vigente.


IL PRESIDENTE
PROF. FRANCESCO AMENTA

Elenco degli allegati:

Allegato 1: Syed Sarosh Mahdil and Francesco Amenta. 80 Years of CIRM . A Journey of commitment and dedication in providing Maritime Medical Assistance. Int Marit Health in corso di stampa

Allegato 2: Mahdi Ss, Sibilio F, Amenta F. Dental Hygiene Habits And Oral Health Status Of Seafarers. Int Marit Health. 2016;67(1):9-13

Allegato 3: Carletti G, Giuliadori P, Di Pietri V, Peretti A, Amenta F. An Ontology-Based Consultation System To Support Medical Care On Board Seagoing Vessels. Int Marit Health. 2016;67(1):14-20.

Allegato 4: Nittari G, Peretti A, Sibilio F, Ioannidis N, Amenta F. Development Of Software For Handling Ship's Pharmacy. Int Marit Health. 2016;67(2):72-8.

**Fondazione
Centro Internazionale Radio Medico
(C.I.R.M.)**

Roma

Collegio dei Revisori dei Conti


Verbale n. 2/2016

L'anno duemilasedici, il giorno 10 del mese di maggio, alle ore 11.00, si è riunito presso la sede della Fondazione C.I.R.M., il Collegio dei Revisori dei Conti, nominato nella seduta del Consiglio di Amministrazione del 02 settembre 2014, nelle persone della Sig.ra Rita Forgione, del Dr. Antonio Renda e del Dr. Domenico Barci, con lo scopo di esaminare i punti posti all'ordine del giorno con lett. del 05 maggio 2016.

RELAZIONE AL BILANCIO CONSUNTIVO ANNO 2015

Il Bilancio in esame è corredato dalla nota integrativa sulla gestione, la quale espone essenzialmente i dati riferiti all'attività svolta nel corso dell'anno posti a confronto anche con gli anni precedenti.

Tale Bilancio e' stato compilato secondo i criteri fissati dagli articoli 2423 (redazione del bilancio), 2423 ter (struttura dello Stato Patrimoniale e del Conto Economico), 2424 (contenuto dello Stato Patrimoniale), 2424 bis (disposizioni relative a singole voci dello Stato Patrimoniale), 2425 (contenuto del Conto Economico) e 2425 bis (iscrizione dei ricavi, proventi, costi ed oneri) del C.C., secondo i principi conformi a quanto stabilito dal richiamato articolo 2435 bis, comma I, ed i criteri di valutazione di cui all'articolo 2426 del C.C.



Dal Conto Economico e dallo Stato Patrimoniale si evince un disavanzo di gestione di Euro 34.185, come meglio specificato nei prospetti di seguito. Tale disavanzo è dovuto essenzialmente ai costi degli investimenti effettuati nell'anno e conseguenti oneri finanziari del mutuo, nonché al versamento del TFR ad un dipendente andato in quiescenza.

CONTO ECONOMICO**VALORE DELLA PRODUZIONE**


| | |
|----------------|---------|
| • Proventi | 846.224 |
| • Altri ricavi | 350 |

TOTALE VALORE PRODUZIONE 846.574

COSTO DELLA PRODUZIONE

| | |
|-----------------------------------|---------|
| • Materiali di consumo | 1.451 |
| • Costi per servizi. | 398.140 |
| • Godimento beni da terzi | 5.095 |
| • Salari e stipendi | 263.226 |
| • Oneri sociali | 62.931 |
| • TFR | 19.118 |
| • Ammortamenti imm.ni immateriali | 1.200 |
| • Ammortamenti imm.ni materiali | 9.627 |
| • Oneri diversi di gestione | 46.474 |

TOTALE COSTO PRODUZIONE 807.262



- PR
227

| | |
|---------------------------------------|-----------------|
| • VALORE DI PRODUZIONE | <u>846.574</u> |
| • COSTO DI PRODUZIONE | <u>807.262</u> |
| Differenza | + <u>39.312</u> |
| • Proventi diversi dai precedenti | 2 |
| • Interessi ed altri oneri finanziari | 14.129 |
| • Svalutazioni da Partecipazioni | 25.000 |
| • Proventi straordinari | 647 |
| • Oneri straordinari | 10.541 |
| • Imposte dell'Esercizio | <u>24.476</u> |
| Disavanzo d'Esercizio | - 34.185 |

STATO PATRIMONIALE

Lo Stato Patrimoniale contiene le sole voci previste dall'art. 2435 bis del C.C.

Al 31.12.2015 i valori netti iscritti in Bilancio risultano essere:

ATTIVITA'**IMMOBILIZZAZIONI**

| | |
|--------------------------------|----------------------|
| • Immobilizzazioni immateriali | 12.000 (+) |
| • Fondo ammortamento | 7.200 (-) |
| • Immobilizzazioni materiali | 2.252.813 (+) |
| • Fondo ammortamento | 511.141 (-) |
| • Immobilizzazioni Finanziarie | 25.000 (+) |
| • Totale Immobilizzazioni | <u>1.771.472 (+)</u> |

R
RF


ATTIVO CIRCOLANTE

| | |
|--|----------------|
| • Crediti esigibili entro esercizio successivo | 20.625 |
| • Crediti esigibili oltre esercizio successivo | <u>403.934</u> |
| Tot. Crediti | <u>424.559</u> |

| | |
|--------------------------|------------------|
| • Disponibilità liquide | 48.211 |
| Totale attivo circolante | <u>472.770</u> |
| • Risconti attivi | <u>2.348</u> |
| TOTALE ATTIVO | <u>2.246.590</u> |

PASSIVITA'

| | |
|-------------------------------------|------------------|
| • Patrimonio | 1.126.852 |
| • Altre riserve | 1 |
| • Disavanzo d'esercizio | - 34.185 |
| • Totale patrimonio netto | 1.092.666 |
| • Fondo per rischi ed oneri | 421.828 |
| • Trattamento fine rapporto | 168.982 |
| • Debiti entro esercizio successivo | 404.883 |
| • Debiti oltre esercizio successivo | 158.231 |
| TOTALE PASSIVO | <u>2.246.590</u> |



I criteri applicati per la valutazione delle voci di bilancio, specificate nella Nota integrativa alla quale si rimanda, sono in sintonia con quelli stabiliti dall'articolo 2426 del C.C.

La predetta relazione sulla gestione evidenzia anche le variazioni in più ed in meno avvenute nella consistenza delle voci dell'attivo e del passivo rispetto al precedente anno.

Partendo dall'analisi delle stesse si è rilevato quanto segue:

Le immobilizzazioni materiali, sono state iscritte in bilancio al costo di acquisto dei beni medesimi, come previsto dall'art. 2426, comma 1, punto l) del codice civile; il valore delle immobilizzazioni trae origine da quanto iscritto nel libro dei beni ammortizzabili intestato alla Fondazione, istituito alla chiusura dell'anno 1999 ed originato dalla situazione patrimoniale allegata al rendiconto finanziario al 31.12.1997, aumentato del costo degli acquisti effettuati nel corso degli esercizi fino al 31.12.2015.

La voce crediti è costituita dai diritti esigibili entro l'esercizio successivo (20.625 Euro) e da quelli esigibili oltre lo stesso (403.934 Euro), per un totale di euro 424.559. Il totale Attivo di euro 2.246.590 riportato al 31.12.2015 risulta diminuito rispetto al precedente anno, che era di euro 2.340.640.





1/12/17 RE

CONCLUSIONI

Il Collegio preso atto delle voci del Bilancio Esercizio , evidenzia un miglioramento di risultato rispetto all'anno 2014.

Il Collegio Sindacale in merito alla partecipazione del CIRM in CIRM SERVIZI Srl esprime le seguenti considerazioni :

1. La partecipazione è relativa a luglio 2014 il Collegio in occasione dell'esame del Bilancio Consuntivo anno 2014 non ha espresso alcun commento a riguardo in quanto l'attività della partecipata per lo stesso anno è stato solo di 5 mesi;
2. Per quanto concerne il Bilancio al 31.12.2015 il Collegio rileva che la partecipazione in CIRM SERVIZI è stata svalutata per l'intero importo per l'effetto dell'andamento negativo della partecipata. Il Collegio a tal riguardo esprime qualche perplessità attesa l'esposizione di fondi del CIRM in attività commerciali che in sede di rendiconto hanno contribuito in maniera rilevante al disavanzo dell'Ente; tali perplessità portano il Collegio a formulare le seguenti ulteriori considerazioni:
 - la partecipazione della Fondazione nella società CIRM SERVIZI srl, come sopra specificato, è totalitaria quindi socio unico della società partecipata è l'Ente CIRM; stante che la partecipazione è stata svalutata per l'intero importo sta a significare che l'attività di gestione della società partecipata per l'anno 2015 ha registrato perdite che per lo meno sono state pari all'intero capitale sociale. Ora la società CIRM SERVIZI srl dovrà azzerare il capitale sociale fino a copertura delle perdite e ricostituire lo stesso per almeno l'importo minimo previsto dal codice civile per le società a responsabilità limitata.
 - Tutto quanto sopra vuol dire che i soci della società (cioè la Fondazione CIRM) saranno chiamati a ulteriori esborsi di denaro per la ricostituzione del predetto capitale sociale della partecipata;

3. A seguito di quanto sopra il Collegio chiede alla Società partecipata una relazione, che verrà esaminata nel corso di apposita riunione, sull'andamento dell'attività di gestione dell'anno 2015 e dell'attuale situazione e delle prospettive per l'anno 2016, tutto ciò in quanto la partecipazione è totalitaria;
4. Preso atto anche di quanto indicato nella Nota Integrativa pag. 8 punto 5, dove viene specificato che la perdita " può considerarsi contingente essendo possibile il ripristino dell'equilibrio economico in un arco temporale di brevissimo termine ".

Alla luce di quanto innanzi esposto il Collegio dei revisori, tenuto anche conto dell'attività svolta, esprime parere favorevole sul Bilancio Consuntivo 2015.


Si invita comunque l'Ente di continuare nella politica di risanamento attraverso l'economia dei costi .

• **VERIFICA DI CASSA BANCA NAZIONALE DEL LAVORO**

Il Collegio prende in esame la prevista verifica di cassa di cui si espongono le risultanze al 27.04.2016 .

Al 27.04.2016 la situazione è la seguente:

| | |
|-------------------------|--------------------------|
| - Saldo al 01.01.2016 | Euro - 178.408,62 |
| Totale reversali emesse | Euro + 338.043,51 |
| Totale mandati emessi | <u>Euro - 141.177,96</u> |



Saldo giornale di cassa **Euro + 18.456,93**

Il saldo esposto dalla Banca in data 27.04.2016 è di Euro - 194.236,12, la differenza di Euro - 175.779,19 è dovuta a :

| | |
|---|-------------------|
| Mandati emessi nel 2016 ma di competenza 2015 | Euro 93.097,59 + |
| Reversali emesse nel 2016 ma di competenza 2015 | Euro 338.043,51 - |
| Mandati da emettere | Euro 105.222,48 - |
| Reversali da emettere | Euro 137.475,35 + |

Il prospetto di raccordo tra le risultanze del c/c bancario e quelle del libro giornale risultano dall'allegato n. 4 al presente verbale.

A campione sono stati controllati i seguenti mandati e reversali.

- Mandati n. 2, 9, 11
- Reversali n. 10, 12, 20

• **VERIFICA DI CASSA BANCA DELL'ADRIATICO**

Il Collegio prende in esame la prevista verifica di cassa di cui si espongono le risultanze al 27.04.2016.

Al 27.04.2016 la situazione è la seguente:

| | |
|-----------------------|--------------------------|
| - Saldo al 01.01.2016 | Euro + 44.692,95 |
| Totale Entrate | Euro + 80.174,52 |
| Totale Uscite | <u>Euro - 121.827,33</u> |

R
203 RF

Saldo giornale di cassa Euro + 3.040,14

• **VERIFICA DI CASSA BANCA PROSSIMA**

Il Collegio prende in esame la prevista verifica di cassa di cui si espongono le risultanze al 27.04.2016.

Al 27.04.2016 la situazione è la seguente:

| | |
|-------------------------|-------------------------|
| - Saldo al 01.01.2016 | Euro + 3.518,27 |
| Totale Entrate | Euro + 37.500,00 |
| Totale Uscite | <u>Euro - 39.980,87</u> |
| Saldo giornale di cassa | Euro + 1.037,40 |

Il Collegio prende visione della situazione di cassa, delle minute spese alla data del 10 maggio 2016 ed il saldo contabile ammonta ad Euro 1.657,07 , il quale corrisponde con il denaro custodito in apposita cassetta di sicurezza, così costituito:

| | | |
|--------------|----------------------------|----------------------|
| Carta moneta | n. 17 da Euro 50,00 | Euro 850,00 |
| | n. 40 da Euro 20,00 | <u>Euro 800,00</u> |
| | <i>Totale carta moneta</i> | <i>Euro 1.650,00</i> |

| | | |
|--------|-------------------|-----------|
| Monete | n. 1 da Euro 2,00 | Euro 2,00 |
| | n. 4 da Euro 1,00 | Euro 4,00 |

A
237 R

| | | | |
|--------------|------|-------------|-------------|
| n. 2 da Euro | 0,50 | Euro | 1,00 |
| n. 3 da Euro | 0,02 | Euro | 0,06 |
| n. 1 da Euro | 0,01 | <u>Euro</u> | <u>0,01</u> |

Totale moneta *Euro 7,07*

Totale complessivo ***Euro 1.657,07***

=====

La riunione ha termine alle ore 14.00 .

Letto, confermato e sottoscritto

Il Collegio dei Revisori dei Conti

Il Presidente

(Rag. Rita FORGIONE)

Rita Forgone

I Componenti

(Dr Antonio Renda)

Antonio Renda

(Dr. Domenico Barci)

Domenico Barci

CENTRO INTERNAZIONALE RADIO MEDICO C.I.R.M.

QUADRO DI RACCORDO AL 27.04.2016

Reversali emesse nel 2016 ma di competenza 2015 (vedi All. 2)

Euro 338.043,51

Mandati emessi nel 2016 ma di competenza 2015 : (vedi All. 3)

Euro 93.097,59

| | | |
|---|-------------------|------------------------------------|
| + | 18.456,93 | (saldo Libro Movimentazioni) |
| + | 137.475,35 | (reversali da emettere All. 1) |
| - | 105.222,48 | (mandati da emettere All. 1) |
| + | 93.097,59 | (mandati competenza 2015 All. 3) |
| - | <u>338.043,51</u> | (reversali competenza 2015 All. 2) |

- 194.236,12 (saldo banca BNL)

