

ATTI PARLAMENTARI

XVII LEGISLATURA

CAMERA DEI DEPUTATI

Doc. **XV**

n. **548**

RELAZIONE DELLA CORTE DEI CONTI

AL PARLAMENTO

*sulla gestione finanziaria degli Enti sottoposti a controllo
in applicazione della legge 21 marzo 1958, n. 259*

ISTITUTO NAZIONALE DI RICERCA METROLOGICA (INRIM)

(Esercizio 2015)

Trasmessa alla Presidenza il 14 luglio 2017

PAGINA BIANCA

INDICE

Determinazione della Corte dei conti n. 60/2017 del 13 giugno 2017	<i>Pag.</i>	3
Relazione sul risultato del controllo eseguito sulla ge- stione finanziaria dell'Istituto Nazionale di Ricerca Metrologica (INRIM) per l'esercizio 2015	»	5

DOCUMENTI ALLEGATI

Esercizio 2015:

Relazione del Presidente	»	49
Bilancio consuntivo	»	85
Relazione del Collegio dei revisori	»	241

PAGINA BIANCA



Corte dei Conti

SEZIONE DEL CONTROLLO SUGLI ENTI

Determinazione e relazione sul risultato del controllo
eseguito sulla gestione finanziaria
dell'ISTITUTO NAZIONALE DI RICERCA
METROLOGICA (I.N.R.I.M.)
per l'esercizio 2015

Relatore: Pres. Carlo Greco

Ha collaborato per l'istruttoria e l'elaborazione dei dati il dott.: Marco Serafini

Determinazione n. 60/2017



La

Corte dei Conti

in

Sezione del controllo sugli enti

nell'adunanza del 13 giugno 2017;

visto il t.u. delle leggi sulla Corte dei conti approvato con r.d. 12 luglio 1934, n. 1214;

vista la l. 21 marzo 1958, n. 259;

visto il d.lgs. 21 gennaio 2004, n. 38 con cui è stato costituito l'Istituto nazionale di ricerca metrologica (I.N.R.I.M.);

visto l'art. 18 del d.lgs. n. 38/2004 che prevede che l'I.N.R.I.M. sia soggetto al controllo da parte della Corte dei conti, a norma dell'art. 12 della l. n. 259/1958;

visto il rendiconto generale dell'Ente suddetto, relativo all'esercizio finanziario 2015, nonché l'annessa relazione sulla gestione;

esaminati gli atti;

udito il relatore, Pres. Carlo Greco e, sulla sua proposta, discussa e deliberata la relazione con la quale la Corte, in base agli atti ed agli elementi acquisiti, riferisce alle Presidenze delle due Camere del Parlamento il risultato del controllo eseguito sulla gestione finanziaria dell'Ente per l'esercizio 2015;

ritenuto che dall'analisi dei bilanci e dalla documentazione acquisita dall'Ente emerge:

- 1) con riguardo ai risultati finanziari ed economico-patrimoniali della gestione, un disavanzo finanziario di competenza di euro 4.343.523, un disavanzo economico di euro 2.720.673, un patrimonio netto di euro 52.397.371 ed un avanzo di amministrazione pari ad euro 9.468.202;
- 2) con riguardo ai più rilevanti fatti gestionali, l'avvenuta nomina, dopo lo stato di Commissariamento, di tutti gli organi statutari nonché il riordino della struttura dirigenziale ed amministrativa e la piena ripresa dell'attività;

MODULARIO
C. C. - 2

MOD. 2



Corte dei Conti

3) in riferimento all'attività scientifica l'Ente è stato destinatario dell'ordinario finanziamento per la ricerca pari ad euro 18.079.410, importo successivamente elevato a euro 20.756.364 sulla base delle ulteriori assegnazioni effettuate dal MIUR, pari a complessivi euro 2.676.954, per finanziamenti dei Progetti FIRB 2010 "Diamante", dei Progetti Premiali 2013 e 2014 e del Progetto PANN "Formazione e pratica della Metrologia nell'insegnamento delle scienze".

ritenuto che, assolto così ogni prescritto incombente, possa, a norma dell'art. 7 della l. n. 259/1958, darsi corso alla comunicazione alle dette Presidenze della relazione come innanzi deliberata, oltreché del rendiconto generale — corredato della relazione sulla gestione degli organi amministrativi e di revisione - che alla presente si uniscono perché ne facciano parte integrante;

P. Q. M.

comunica, a norma dell'art. 7 della l. 259/1958, alle Presidenze delle due Camere del Parlamento, insieme con il rendiconto generale per l'esercizio 2015 — corredato delle relazioni degli organi amministrativi e di revisione - dell'Istituto nazionale di ricerca metrologica "I.N.R.I.M.", l'unita relazione con la quale la Corte riferisce il risultato del controllo eseguito sulla gestione finanziaria dell'Ente stesso.

ESTENSORE

Carlo Greco

PRESIDENTE

Enrica Laterza

Depositata in segreteria il 14 LUG. 2017

4

IL PRESIDENTE
(Dott. Roberto N.)

Corte dei conti — Relazione Inrim esercizio 2015

SOMMARIO

PREMESSA.....	7
1. ORDINAMENTO E FINALITÀ.....	8
2. ORGANI E COMPENSI	9
2.1 Il Presidente	9
2.2 Il Consiglio di Amministrazione	10
2.3 Il Consiglio scientifico	10
2.4 Il Collegio dei Revisori dei conti.....	11
2.5 Organo di valutazione.....	12
2.6 Organismo indipendente di valutazione (OIV)	13
3. ASSETTO ORGANIZZATIVO	14
3.1 Direzione Generale.....	14
3.2 Direzione Scientifica	15
3.2.1 Servizio Tecnico per le attività rivolte ai laboratori di taratura (STALT)	15
3.2.2 Divisioni per lo svolgimento dei programmi scientifici dell'Ente.	16
4. PERSONALE	17
5. ATTIVITÀ	21
6. RISULTATI CONTABILI.....	24
6.1 Il bilancio di previsione.....	24
6.2 Il rendiconto generale	24
6.3 Conto del bilancio o rendiconto finanziario.....	25
7. LA SITUAZIONE AMMINISTRATIVA E LA GESTIONE DEI RESIDUI.....	30
7.1 Situazione amministrativa.....	30
7.2 Gestione dei residui.....	31
7.2.1 Residui attivi.....	31
7.2.2 Residui passivi.....	32
8. IL CONTO ECONOMICO.....	33
9. LO STATO PATRIMONIALE.....	35
10. CONSIDERAZIONI CONCLUSIVE.....	38

INDICE DELLE TABELLE

Tabella 1 – Dotazione organica e consistenza del personale.....	18
Tabella 2 – Oneri per il personale.....	19
Tabella 3 - Andamento delle entrate nel biennio 2014-2015.....	25
Tabella 4 - Andamento delle spese nel biennio 2014-2015.....	28
Tabella 5 - Situazione amministrativa a consuntivo biennio 2014-2015.....	30
Tabella 6 - Residui attivi di competenza es.2015.....	31
Tabella 7 - Residui passivi di competenza es.2015.....	32
Tabella 8 - Conto economico.....	33
Tabella 9 - Situazione patrimoniale	35

PREMESSA

Con la presente relazione la Corte dei conti riferisce — ai sensi dell'art. 7 della l. n. 259/1958 — sui risultati del controllo eseguito, con le modalità dell'art. 12 della suddetta legge, sull'attività svolta, nel 2015, dall'Istituto Nazionale di Ricerca Metrologica, che in prosieguo sarà denominato per brevità Inrim, con riferimento anche ai fatti salienti successivamente intervenuti.

Per l'esercizio 2014 la Corte dei conti ha riferito al Parlamento con relazione approvata con determinazione n. 95/2016 adottata in data 4 ottobre 2016 (in Atti Parlamentari XVII legislatura, documento XVII volume n. 449).

1. ORDINAMENTO E FINALITÀ

Con ampio riferimento alle precedenti relazioni si precisa che l'Istituto Nazionale di Ricerca Metrologica (Inrim) è stato costituito con il d.lgs. 21 gennaio 2004, n. 38 attraverso lo scorporo dal CNR dell'Istituto di Metrologia Gustavo Colonnetti (IMGC-CNR) e la sua fusione con l'Istituto Elettrotecnico Nazionale Galileo Ferraris (IEN).

Esso è divenuto operativo il 1° gennaio 2006 con l'entrata in vigore dei regolamenti di funzionamento approvati con Decreto commissariale 18 marzo 2005, n. 68.

A seguito della adozione del d.lgs. 31 dicembre 2009, n. 213, il “Consiglio di Amministrazione integrato”, composto dai membri del Consiglio di Amministrazione in carica e da cinque esperti nominati dal Ministero vigilante (art. 3, comma 3 d.lgs. cit.), ha predisposto il nuovo Statuto, entrato in vigore il 1° maggio 2011.

In base ad esso l'Inrim, confermato Ente pubblico nazionale di ricerca posto sotto la vigilanza del Ministero dell'Istruzione, dell'Università e della Ricerca (MIUR), ha il compito di effettuare e promuovere attività di ricerca scientifica nei campi della metrologia.

In particolare svolge le funzioni d'Istituto metrologico primario ai sensi della legge 11 agosto 1991, n. 273, istitutiva del sistema nazionale di taratura (SNT), valorizza, diffonde e trasferisce le conoscenze acquisite nella scienza delle misure e nella ricerca sui materiali per favorire lo sviluppo del sistema Italia nelle sue varie componenti.

In sintesi l'Inrim costituisce il presidio di gran parte della metrologia scientifica in Italia, restandone escluso solo il campo delle radiazioni ionizzanti, di competenza dell'Istituto Nazionale di Metrologia delle Radiazioni Ionizzanti (INMRI).

L'istituto rientra nell'elenco Istat di cui all'art. 1, comma 3, l. 31 dicembre 2009, n. 196.

Si dà atto, infine, che in data 25 novembre 2016 è stato emanato il decreto legislativo n. 218, “Semplificazione delle attività degli enti pubblici di ricerca ai sensi dell'articolo 13 della legge 7 agosto 2015, n. 124”, i cui contenuti ed effetti saranno valutati nelle prossime relazioni.

2. ORGANI E COMPENSI

Il nuovo Statuto ha mantenuto la previsione degli Organi già indicati dal d.lgs. 21 gennaio 2004, n. 38, istitutivo dell'Inrim, che sono:

- a) il Presidente (art. 5);
- b) il Consiglio di amministrazione (art. 6);
- c) il Consiglio scientifico (art. 7);
- d) il Collegio dei revisori dei conti (art. 8).

2.1 Il Presidente

Si premette che l'Ente, a seguito dello scioglimento degli organi, è stato gestito da un Commissario fino alla nomina del Presidente, avvenuta con d.m. n. 1056 del 20 dicembre 2013, con effetti dal 14 gennaio 2014, il quale ha però rassegnato le proprie dimissioni in data 19 febbraio 2016 in quanto nominato Presidente del C.N.R.

L'Ente, fino alla nomina del nuovo Presidente, avvenuta con decreto del MIUR n.311 del 18 maggio 2016, è stato rappresentato dal Vice-Presidente.

Il Presidente ha la rappresentanza legale dell'Ente ed è responsabile delle relazioni istituzionali.

Tra i suoi compiti rientrano la convocazione e la presidenza del Consiglio di Amministrazione, la partecipazione al Consiglio Scientifico, il conferimento degli incarichi, previa delibera del Consiglio di Amministrazione, al Direttore Generale ed al Direttore Scientifico, l'adozione di provvedimenti di urgenza, la predisposizione del Piano Triennale di Attività (PTA) e del Documento di visione strategica (DVS).

Secondo il nuovo Statuto non compete più al Presidente la convocazione e la presidenza del Consiglio Scientifico che è stata affidata ad un componente del Consiglio stesso che assume le vesti di "Coordinatore".

La durata della carica del Presidente dell'Inrim, già prevista in quattro anni, rinnovabile una sola volta, è rimasta immutata.

L'indennità di carica, stabilita con d.m. 543 del 7 aprile 2008, dal 1° gennaio 2011, in applicazione dell'art. 6, comma 3, del d.l. 78/2010 convertito in legge 122/2010, è stata ridotta del 10 per cento (pertanto ammonta ad euro 55.800).

2.2 Il Consiglio di Amministrazione

Il Consiglio di Amministrazione ha compiti di indirizzo e programmazione generale dell'attività dell'Ente e nell'anno di riferimento (2015) è stato convocato per n. 8 riunioni. È formato da tre componenti scelti tra personalità di alta qualificazione tecnico-scientifica, di cui il Presidente ed un componente sono designati dal MIUR.

Il terzo componente è eletto dal personale dell'Inrim su una rosa di candidati (tra tre e cinque), espressione della comunità scientifica disciplinare di riferimento, individuata da un Comitato di selezione.

I componenti del CdA durano in carica quattro anni e possono essere confermati per una sola volta. L'indennità di carica dei due componenti, stabilita con d.m. 543 del 7 aprile 2008, dal 1° gennaio 2011, in applicazione dell'art. 6, comma 3, del d.l. 78/2010 convertito in legge 122/2010, è stata ridotta del 10 per cento (pertanto ammonta ad euro 11.160).

Circa l'attività regolamentare il CdA nella seduta del 4 febbraio 2015 ha licenziato il "Codice di comportamento dell'Inrim"; nella seduta del 15 giugno 2015, ai sensi dell'art. 125 del d.lgs. 163/06 (Codice dei contratti pubblici di lavori, servizi e forniture) ha adottato il "Regolamento per l'acquisizione di beni e servizi in economia"; nella seduta del 16 dicembre 2015, ai sensi dell'art. 128, comma 1, del citato d.lgs., ha adottato il "Programma triennale dei lavori ed elenco annuale lavori 2016".

2.3 Il Consiglio scientifico

Il Consiglio scientifico ha compiti consultivi relativi all'attività di ricerca dell'Ente e contribuisce alla definizione della strategia e della programmazione economica; nell'anno di riferimento (2015) è stato convocato per n. 3 riunioni.

Il nuovo Statuto prevede che il Consiglio scientifico sia composto da sette componenti nominati dal Consiglio di Amministrazione: due componenti sono eletti tra i ricercatori e i tecnologi dell'Inrim, mentre gli altri cinque su designazione del MIUR, del Ministero dello Sviluppo Economico, del Ministero della Difesa, della Regione Piemonte e del BIPM (Bureau International des Poids et Mesures); le funzioni di Presidente sono svolte da un Coordinatore eletto tra i membri esterni. Vi partecipano, senza diritto di voto, il Presidente dell'Inrim, il Direttore generale ed il Direttore scientifico. I componenti durano in carica quattro anni e possono essere confermati una sola volta. Ai componenti viene corrisposto un gettone di presenza determinato con d.m. n. 543/Ric. del 7 aprile 2008; detto gettone, a decorrere dal 1° gennaio 2011, in applicazione dell'art. 6, comma 3, del

d.l. 78/2010 convertito in legge 122/2010, è stato ridotto del 10 per cento (pertanto ammonta ad euro 180,00).

2.4 Il Collegio dei Revisori dei conti

Il Collegio dei Revisori dei conti controlla la regolarità contabile ed amministrativa dell'Ente ed è stato l'unico organo statutario operante nel periodo di Commissariamento. Nell'esercizio ha tenuto n. 8 riunioni.

In particolare, oltre alle verifiche trimestrali di legge, all'esame delle variazioni di bilancio ed alla stesura della relazione al conto consuntivo nonché al bilancio di previsione, si è espresso sulla certificazione dei Contratti Integrativi per il biennio 2011-2012 per il personale dei livelli I-VIII, ha fornito assistenza in ordine alla regolarizzazione e gestione del patrimonio immobiliare dell'Ente, ha invitato l'Ente ad una migliore gestione dei residui, a portare a termine la revisione dei Regolamenti interni e l'implementazione del sistema informatico ai fini del rispetto degli obblighi di trasparenza.

L'Ente è stato poi supportato dal Collegio nell'utilizzo delle piattaforme di acquisto Consip e Mepa. Il Collegio è composto da tre membri effettivi ed uno supplente, iscritti al Registro dei Revisori Contabili, di cui i due membri ed il supplente sono designati dal Ministro dell'Istruzione, dell'Università e della Ricerca, mentre il terzo membro effettivo è designato dal Ministro dell'Economia e delle Finanze.

Il Revisore effettivo designato dal Ministro dell'Economia e delle Finanze svolge le funzioni di Presidente.

I componenti durano in carica quattro anni e sono confermabili una sola volta.

Il Collegio in carica nel periodo di riferimento è stato nominato con Decreto del Ministro dell'Istruzione, dell'Università e della Ricerca n. 172/Ric. del 18 aprile 2012 ed il compenso annuo lordo è stato fissato con d.m. n. 543/Ric. del 7 aprile 2008. Detti compensi ed il gettone di presenza, a decorrere dal 1° gennaio 2011 in applicazione dell'art. 6, comma 3, del d.l. 78/2010 convertito in legge 122/2010, sono stati ridotti del 10 per cento (oggi ammontano ad euro 9.000 per il Presidente, euro 7.200 per i componenti effettivi ed euro 1.485 per il componente supplente, oltre ad un gettone di euro. 99,00 a seduta).

2.5 Organo di valutazione

Il nuovo statuto, in attesa di affidare i compiti di valutazione all'Agenzia Nazionale di valutazione dell'Università e della Ricerca (ANVUR), aveva previsto una fase transitoria in cui essa era affidata ad un apposito “Comitato di Valutazione” che, in base al d.lgs. 21 gennaio 2004, n.38 istitutivo dell'Istituto, aveva il compito di valutare periodicamente i risultati dell'attività di ricerca dello stesso in relazione agli obiettivi definiti nel piano triennale, sulla base dei criteri di valutazione e dei parametri di qualità definiti dal Ministro dell'Istruzione, dell'Università e della Ricerca.

Con l'entrata a regime dell'ANVUR nel 2015, detta Agenzia ha avviato l'esercizio della Valutazione della Qualità della Ricerca (VQR) e della Scheda Unica Annuale della Ricerca Dipartimentale (SUA-RD) 2011-2014 che si è conclusa nel 2016; a partire da dicembre 2015 l'ANVUR ha avviato anche la valutazione della c.d. terza missione.

L'attività di terza missione si articola intorno a due aree prevalenti: trasferimento tecnologico e *public engagement* (impegno pubblico in campo scientifico).

A differenza di quanto esposto per la ricerca scientifica e quella istituzionale, le linee strategiche riguardanti la terza missione sono articolate a livello globale di istituto.

- Potenziamento dell'attività metrologica applicata all'industria;
- Disseminazione dei risultati sia con la diffusione di campioni, sia con rapporti tecnici che con spin-off e brevetti;
- Creazione e potenziamento delle banche dati per facilitare la comunicazione e la relazione con le imprese;
- Potenziamento dell'attività di disseminazione sia nelle scuole che verso la società;
- Organizzazione di eventi di disseminazione.

L'attività di terza missione comprende la valorizzazione e la promozione dei risultati della ricerca in metrologia, contestualizzando i risultati e i prodotti ottenuti per favorire l'avanzamento delle conoscenze sia a fini produttivi, sia sociali.

L'Inrim collabora alle attività formative istituzionali svolte dalle università. Tale collaborazione si esercita attraverso convenzioni e accordi quadro, o attraverso la assegnazione a ricercatori Inrim di incarichi di insegnamento in corsi di laurea, master e dottorati di ricerca.

Al riguardo per il rapporto di Valutazione (VQP) 2011-2014, l'ANVUR ha licenziato, nella seduta del 3 settembre 2015, il cronoprogramma cui l'Inrim si è attenuto.

I risultati della valutazione non risultano però ancora pubblicati.

2.6 Organismo indipendente di valutazione (OIV)

La nomina dell'attuale OIV risulta prorogata, per il triennio gennaio 2014 – gennaio 2017, dal Commissario straordinario con decreto n. 56/2013, alle stesse condizioni economiche (euro 10.000 lordi ed euro 850 per IRAP) della prima nomina.

L'OIV ha tra i suoi compiti:

- il monitoraggio periodico della pubblicazione dei dati ai sensi della normativa sulla trasparenza;
- la redazione della Relazione sul funzionamento complessivo del sistema di valutazione, trasparenza e integrità;
- la validazione della relazione sulla *performance*.

Inoltre, in accordo con le linee guida ANVUR, l'OIV:

- supervisiona l'attività di rilevazione del benessere organizzativo, eventualmente impostando un piano di audit concordato con il Direttore Generale, che stimoli le strutture organizzative interne a verifiche periodiche;
- collabora in modo costruttivo con i Revisori dei conti per un raccordo sui sistemi di controllo dell'ente;
- presenza laddove possibile ed opportuno alle riunioni;
- tiene regolarmente i contatti con ANVUR e, nel caso lo ritenesse opportuno, condivide con essa situazioni critiche, impreviste o ingovernabili;
- partecipa alle occasioni di formazione e confronto tra pari proposte dall'ANVUR.

Le attività di cui sopra risultano regolarmente attestate, per l'esercizio 2015, dall'OIV con nota del 29 febbraio 2016, indirizzata anche all'ANAC per i profili di competenza della stessa.

L'OIV, ai sensi dell'art. 14 del d.lgs. 27 ottobre 2009, n. 150, ha preso in esame la Relazione sulla performance dell'Inrim, approvata dal Consiglio di Amministrazione in data 19 settembre 2016.

L'OIV ha svolto il proprio lavoro di validazione sulla base di quanto contenuto nella Relazione sulla performance e nei relativi allegati, tenendo anche conto di quanto emerso a suo tempo nella propria relazione sul funzionamento complessivo del sistema di valutazione, trasparenza e integrità dei controlli interni.

Tutto ciò premesso, l'OIV ha ritenuto che la *performance* dell'Inrim e dell'organo amministrativo di vertice per il 2015 sia stata sostanzialmente positiva, validando, in data 29 febbraio 2016, la Relazione resa sulla *performance* 2015.

3. ASSETTO ORGANIZZATIVO

La nuova previsione statutaria (art. 10) contempla un modello strutturale di organizzazione e funzionamento articolato sostanzialmente in due ambiti di competenza:

- A) Direzione generale, per la gestione amministrativa e per l'organizzazione delle risorse umane dell'Ente;
- B) Direzione scientifica, per il coordinamento delle attività scientifiche svolte nelle Divisioni dell'Ente.

3.1 Direzione Generale

Al vertice della struttura è posto il Direttore Generale il quale, per Statuto, “provvede alla gestione finanziaria e amministrativa dell'ente e ne ha la responsabilità; assicura l'attuazione delle delibere del Consiglio di Amministrazione e dei provvedimenti del Presidente; coordina e controlla i servizi generali e la struttura amministrativa dell'ente”.

È nominato dal Presidente dell'Inrim, previa delibera del Consiglio di Amministrazione e partecipa senza diritto di voto alle riunioni del Consiglio di Amministrazione e del Consiglio scientifico. Il nuovo Statuto prevede che la durata del contratto del Direttore Generale, ove coincidente con la scadenza del mandato del Presidente, venga prorogato di ulteriori sei mesi entro il limite massimo di cinque anni.

Il compenso annuo (euro 110.451), fissato dal Consiglio di Amministrazione dal 1° gennaio 2011, in base all'art. 9, comma 2, del d.l. 78/2010 convertito dalla l. n. 122/2010 è stato ridotto del 5 per cento per la parte eccedente i 90.000 euro.

In relazione ai propri compiti, la struttura amministrativa si articola nelle seguenti unità organizzative (UO):

Ufficio di diretta collaborazione del Presidente e del Direttore generale (UDC)

Segreteria generale (SG)

Servizi patrimoniali e contabili (SPC)

Affari del personale (AP)

Stipendi (STIP)

Relazioni esterne e Biblioteca (RB)

Servizi Tecnici Sicurezza e Ambiente (STSA)

Servizi informatici (SI)

3.2 Direzione Scientifica

L'attività scientifica è affidata ad un Direttore scientifico il quale, per previsione statutaria, “coordina le attività svolte nelle Divisioni e formula con esse le proposte dei piani e dei rapporti periodici di attività da sottoporre, per le rispettive competenze, al Direttore generale e al Presidente ai fini della approvazione da parte del Consiglio di Amministrazione”.

Dopo il Commissariamento dell'Istituto sono state riavviate le procedure di selezione del Direttore Scientifico culminate, dopo un periodo di *interim*, con la nomina del medesimo avvenuta con decorrenza 11 settembre 2015.

3.2.1 Servizio Tecnico per le attività rivolte ai laboratori di taratura (STALT)

A partire dal 31 Marzo 2015, è stato reso operativo il Servizio Tecnico per le Attività rivolte ai Laboratori di Taratura – STALT, i cui obiettivi strategici sono individuati nel Piano Triennale.

Il Servizio è stato assegnato *ad interim* al Direttore Generale fino alla nomina del Responsabile avvenuta con decorrenza 27 luglio 2015.

La specifica *mission* è offrire supporto tecnico all'accreditamento dei laboratori sulla base di specifiche convenzioni e nel rispetto dei requisiti della normativa nazionale, internazionale e degli organismi internazionali.

In particolare:

- mantiene e migliora i campioni nazionali delle unità di misura e garantisce la qualità dei riferimenti metrologici;
- risponde, anche in collaborazione con le divisioni, a specifiche richieste su problemi di metrologia applicata provenienti da imprese o da altri soggetti pubblici o privati;
- sostiene iniziative di trasferimento tecnologico a livello nazionale e internazionale;
- promuove e partecipa ad iniziative di presentazione e diffusione dei risultati della ricerca, delle possibili applicazioni e dei servizi rivolti all'industria ed alla società;
- è attivo nel campo della normazione nazionale e internazionale.

Lo STALT si rapporta al Consiglio di Amministrazione.

Come già illustrato nelle precedenti relazioni in materia il legislatore ha dato vita ad ACCREDIA, una Associazione riconosciuta senza scopo di lucro dotata di personalità giuridica di diritto privato, designata dal Ministero dello Sviluppo Economico con d.m. 22 dicembre 2009 quale “unico

organismo nazionale italiano autorizzato a svolgere attività di accreditamento e vigilanza del mercato”.

Con convenzione sottoscritta il 14 maggio 2014, successivamente integrata e prorogata il 21 aprile 2015, l’Inrim, dietro compenso, ha messo a disposizione di ACCREDIA propri dipendenti e spazi operativi al fine di espletare le procedure di accreditamento di soggetti terzi necessitanti, per legge, di una “certificazione di qualità metrica” a tutela del mercato nazionale ed internazionale.

3.2.2 Divisioni per lo svolgimento dei programmi scientifici dell’Ente.

Le Divisioni, originariamente previste nel numero massimo di cinque, secondo il nuovo Statuto (art. 13) sono state riordinate in tre ed assegnate *ad interim* al Direttore Scientifico fino alla nomina dei relativi Responsabili, avvenuta, in uno con l’assegnazione del personale, con decorrenza 27 luglio 2015.

Dette Divisioni operano nei seguenti settori:

- Metrologia fisica (sviluppo della metrologia scientifica fondamentale – realizzazione pratica del metro, del chilogrammo e del secondo – valorizzazione della potenzialità dell’ottica e dei sistemi quantistici – della metrologia in ambito spaziale);
- Nanoscienze e Materiali (sviluppo di nanodispositivi – tecnologie nanofotoniche – manipolazione della materia su scala nanometrica ed atomica);
- Metrologia per la Qualità della Vita (applicazione nell’ambito del risparmio energetico, dell’ambiente e dell’agroalimentare)

4. PERSONALE

Nel 2015 si sono verificate 10 cessazioni di personale con contratto a tempo indeterminato, delle quali una nel profilo di Dirigente di ricerca, due nel profilo di Primo Ricercatore, una nel profilo di Ricercatore, due nel profilo di Collaboratore Tecnico Enti di Ricerca (IV Liv.), una nel profilo di Funzionario di Amministrazione, due nel profilo di Operatore Tecnico (VI Liv.) e una nel profilo di Operatore Tecnico (VIII Liv.).

A fronte di tali cessazioni non sono state effettuate nuove assunzioni di personale a tempo indeterminato e, conseguentemente, l'organico del personale a tempo indeterminato è passato da 200 unità al 31 dicembre 2014 a 190 unità al 31 dicembre 2015.

Tale organico è inferiore alla dotazione organica, pari a 217 unità, risultante dalla rideterminazione effettuata nel 2012 in attuazione dell'art. 2, comma 1, del d.l. 95/2012.

Sempre al 31 dicembre 2015, il personale assunto con contratto a tempo determinato, ai sensi dell'art. 1 - comma 188 - della l. 266/2005, ammontava a 26 unità, 25 posizioni pagate su fondi di ricerca autonomamente acquisiti e rendicontabili ai soggetti finanziatori e 1 posizione occupata dal Direttore generale dell'Ente.

La dotazione organica ed il personale in servizio dell'Inrim nel 2015 sono riassunti nella seguente tabella:

**Tabella 1 –
Dotazione
organica e
consistenza
del
personale**

Profilo	Livello	Dotazione Organica rimodulata ex art. 1 DL.95/2012	Personale tempo indeterminato		Personale tempo determinato	
			In servizio al 01/01/2015	In servizio al 31/12/2015	In servizio al 1/1/2015	In servizio al 31/12/2015
Direttore Generale					1	1
Totale parziale					1	1
Dirigente II fascia		1				
Totale parziale		1				
Dirigente di ricerca		10	8	7		
Primo ricercatore		23	21	21		2
Ricercatore		52	54	47	17	15
Totale parziale		85	79	75	17	17
Dirigente tecnologo		2	2	2		
Primo Tecnologo		8	7	7		
Tecnologo		7	5	5		1
Totale parziale		17	14	14		1
Funzionario di amministrazione						
	Liv. IV	4	3	2		4
	Liv. V	1	1	1		
Totale parziale		5	4	3		4
Collaboratore Tecnico						
	Liv. IV	33	30	28		-
	Liv. V	15	14	14		-
	Liv. VI	19	19	19	4	3
Totale parziale		67	63	61	4	3
Collaboratore di Amministrazione						
	Liv. V	10	10	10		
	Liv. VI	1	1	1		
	Liv. VII	3	3	3		
Totale parziale		14	14	14		
Operatore Tecnico						
	Liv. VI	11	9	8		
	Liv. VII	5	5	5		
	Liv. VIII	5	5	4		
Totale parziale		21	19	17		
Operatore di amministrazione						
	Liv. VII	7	6	6		
	Liv. VIII					
Totale parziale		7	6	6		
Ausiliario Tecnico (**)						
	Liv. VIII					
	Liv. IX					
Totale parziale						
TOTALE GENERALE		217	199	190	22	26

** Profilo soppresso con il CCNL 2066-2009

Sulla base dei dati da consuntivo, gli oneri sostenuti per il personale sono così riassumibili:

Tabella 2 – Oneri per il personale

	2014	2015	variaz. perc. 2015/2014
Stipendi, indennità e altri assegni al Direttore generale	110.451	110.451	0
Stipendi, indennità e altri assegni al personale	7.273.957	7.215.176	-0,8
Stipendi, indennità e altri assegni al personale assunto con contratto a termine ai sensi dell'art.23 del D.P.R. 12 febbraio 1991, n. 171	621.387	648.374	4,3
Fondo per il miglioramento dell'efficienza e per il trattamento accessorio al personale	1.681.904	1.674.472	-0,4
Compensi per partecipazione ai proventi	500.000	550.000	10,0
Indennità e rimborsi spese di trasporto per missioni all' interno e all' estero	503.383	420.503	-16,5
Contributo ai dipendenti per il servizio di mensa	240.000	240.000	0
Indennità ai dipendenti per infortuni sul lavoro		36.137	
Contributi per assicurazione per assistenza malattie (ENPDEP)	9.539	10.110	6,0
Contributi previdenziali personale iscritto INPS	722.214	613.395	-15,1
Contributi previdenziali personale iscritto INPDAP	1.949.965	1.957.859	0,4
Corsi per il personale	12.303	21.570	75,3
Totale spesa impegnata	13.625.103	13.498.047	-0,9
Accantonamento per il T.F.R.	433.779	980.278	126,0
Totale costo del personale	14.058.882	14.478.325	3,0

Relativamente al conferimento di borse di studio e assegni di ricerca, alla fine dell'esercizio 2015 risultano essere stati complessivamente assegnati o rinnovati 24 borse di studio (importo annuo lordo medio di euro 13.450), 42 assegni di ricerca (importo annuo lordo medio di euro 22.000), e finanziate 18 borse di dottorato di ricerca.

5. ATTIVITÀ

L'Istituto, per attuare i propri fini istituzionali, specificatamente indicati nelle norme istitutive e nei Regolamenti di organizzazione e di funzionamento, ha predisposto il piano triennale di attività, soggetto ad aggiornamento annuale, con indicazione degli indirizzi generali, degli obiettivi, priorità e risorse per l'intero periodo, in coerenza con il programma nazionale per la ricerca, di cui all'art. 1 del d.lgs. 5 giugno 1998, n. 204, nonché con i programmi di ricerca dell'Unione Europea.

Il piano per il triennio 2015-2017 è stato approvato con deliberazione n. 24/2015 del 29 giugno 2015.

L'Inrim ha la sede centrale a Torino; altre strutture sono dislocate a Torino, a Pavia, a Firenze e, in prospettiva, a Matera.

Nel 2015 l'Istituto ha siglato importanti protocolli di intesa con le Regioni:

- Piemonte: l'Inrim ha collaborato, attraverso lo sviluppo di numerosi progetti di ricerca, con i Poli Regionali d'Innovazione "Meccatronica (MESAP)" e "Biotecnologie e Biomedicale" (BIOPMED);
- Toscana, per la collaborazione nell'attività di ricerca scientifica su tematiche di comune interesse.

È in preparazione il protocollo d'intesa con la Regione Basilicata, riguardante gli ambiti di intervento delineati nel progetto di costituzione di un Nodo Lucano della rete metrologica nazionale, coerentemente con la Strategia regionale di specializzazione intelligente (S3) individuata dalla mappatura di Invitalia, in particolare per i settori di energia e ambiente, chimica verde, micro/nano elettronica e agro-alimentare.

Sono vigenti nell'Inrim 41 convenzioni con altri Istituti e Università, nazionali e internazionali (l'elenco completo è rinvenibile nella Appendice n. 4 della Relazione Scientifica 2015 di cui al sito istituzionale).

L'Inrim insiste su un'area di circa 13 ettari, situata nella periferia sud di Torino e su cui, in fasi successive, sono stati realizzati un totale di 13 edifici fuori terra e una struttura completamente interrata (galleria) che sviluppano nel loro complesso una superficie utile di 37.000 mq.

Dopo che nel corso del 2014 la superficie coperta di mq. 45.000, già utilizzata a seguito della fusione degli ex enti IEN e IMGC, è stata trasferita da CNR a Inrim con atto del 23 maggio 2014, resta da trasferire il diritto di superficie relativo all'area su cui insistono i fabbricati ex CNR.

La proprietà dell'intera area è del Comune di Torino e il diritto di superficie scadrà nel 2077, a questa superficie sono da aggiungere 11.000 mq. della sede di Corso M. D'Azeglio.

Come già riferito, i laboratori adibiti alle diverse attività di ricerca e ai servizi di taratura, misura, prova e certificazione coprono il 70 per cento della superficie utile mentre il restante 30 per cento è destinato a uffici, biblioteca, amministrazione, officine, servizi e infrastrutture di supporto alle attività.

Circa gli obiettivi perseguiti dall'Istituto nelle strutture esistenti e di cui ai citati piani triennali, la descrizione analitica e la valutazione scientifica degli stessi è rinvenibile nella Relazione consuntiva della Attività Scientifica 2015 rassegnata dall'Ente, approvata dal CdA nella seduta del 14 giugno 2016.

Circa le linee guida dei "Progetti di ricerca", le stesse risultano approvate dal D.G. con decreto n.73 del 26 maggio 2016.

Tali testi sono reperibili nel sito istituzionale e posti a disposizione della Comunità scientifica.

In sintesi, tra i risultati di maggior rilievo conseguiti nel corso dell'anno, si segnala quanto segue.

Circa le attività svolte in ambito internazionale, proseguendo sulla linea già impostata negli anni precedenti l'Inrim ha continuato ad avviare attività di tipo trasversale alle Divisioni stesse, per una più efficace interfaccia con i grandi temi di interesse della Comunità Europea e dei programmi nazionali, circostanza che ha portato alla rideterminazione dei compiti delle Divisioni, ridotte a tre. Le attività svolte nel contesto internazionale sono state finalizzate al rispetto degli obblighi nazionali derivanti dall'adesione dell'Italia alla Convenzione del Metro risalente al 1875 che si sostanzia per l'Inrim alla partecipazione agli organismi metrologici internazionali (BIPM, CIPM e Comitati Consultivi del CIPM OIML) ed europei (EURAMET per l'istituto nazionale di misurazione - NMI e ACCREDIA per l'accreditamento).

Oltre ai progetti già illustrati nelle precedenti relazioni, a partire dal 2014 e fino al 2024, EURAMET ha lanciato un nuovo programma di ricerca denominato European Metrology Programme for Innovation and Research (EMPIR), per il quale l'Inrim, in qualità di Istituto Metrologico Nazionale, coordinerà la partecipazione italiana (industrie, istituti delegati). Il valore totale di EMPIR è 600 milioni di euro: 300 milioni di euro da risorse nazionali e 300 milioni di euro dall'unione europea.

Gli obiettivi del programma sono: i) sviluppare conoscenze e soluzioni appropriate e integrate atte a promuovere l'innovazione e la competitività; ii) sviluppare tecnologie di misura indirizzate alle sfide poste dai problemi energetici, della salute e dell'ambiente; iii) creare un sistema di ricerca

integrato con adeguata massa critica e impegni a livello nazionale, europeo e internazionale; iv) realizzare infrastrutture metrologiche europee ove appropriato.

In ambito nazionale, le attività di ricerca metrologica a carattere pluriennale già attive sono costituite: dalla partecipazione ai Programmi di Ricerca Nazionali finanziati dal MIUR; dalla partecipazione ai programmi finanziati dalla Regione Piemonte (principalmente mediante i Poli d'Innovazione); dal finanziamento da parte della Compagnia di San Paolo ad attività di ricerca; dalla diffusione del segnale orario mediante la collaborazione con la RAI e per programmi di ricerca industriali, il tutto dettagliato nelle pubblicazioni offerte in libera consultazione sul sito istituzionale.

6. RISULTATI CONTABILI

L'Inrim conforma la propria gestione ai principi contabili vigenti in materia di ordinamento degli Enti pubblici istituzionali, con particolare riferimento al d.p.r. 27 febbraio 2003, n. 97.

6.1 Il bilancio di previsione

Nel 2015 il Ministero dell'Università ha erogato all'Inrim un contributo di euro 18.079.410 integrato con successivi finanziamenti per complessivi euro 2.676.954.

Il CdA ha approvato il bilancio di previsione per l'esercizio finanziario 2015 nella seduta del 22 dicembre 2014.

Nel corso del 2015 l'Inrim ha modificato il bilancio di previsione con n. 2 variazioni di bilancio:

- la prima approvata dal CdA nella seduta del 25 maggio 2015;
- la seconda approvata con decreto presidenziale n.77/2015 ratificato dal CdA nella seduta del 16 dicembre 2015.

Su tutte le variazioni di bilancio è stato acquisito il preventivo parere favorevole del Collegio dei Revisori rispettivamente con verbale n. 70 del 25 maggio 2015 e n. 73 del 30 novembre 2015.

6.2 Il rendiconto generale

Il rendiconto generale, relativo all'esercizio 2015, è stato approvato dal CdA nella seduta del 28 aprile 2016.

Esso si compone, a norma dell'art. 23 del Regolamento di amministrazione, contabilità e finanza, in:

- a) conto del bilancio
- b) conto economico
- c) stato patrimoniale
- d) nota integrativa

Al rendiconto generale sono allegati:

- 1) la situazione amministrativa
- 2) la relazione sulla gestione
- 3) la relazione del Collegio dei Revisori dei conti.

6.3 Conto del bilancio o rendiconto finanziario

Nelle tabelle seguenti si evidenziano in sintesi i dati contabili più significativi che emergono dal rendiconto finanziario relativo all'esercizio 2015, che si chiude con un disavanzo di competenza per euro 4.343.523, a fronte dell'avanzo di euro 3.476.164 verificatosi nel 2014.

ENTRATE

Tabella 3 - Andamento delle entrate nel biennio 2014-2015

(dati in migliaia)

TIT.		2014	inc. %	2015	inc. %	var. %
I	Trasferimenti Correnti					
	Cat. I Trasferimenti correnti da parte dello Stato	27.143	70	20.756	61	-24
	Cat. II Trasferimenti correnti da parte delle Regioni	213	1	381	1	79
	Cat. III Trasferimenti correnti da parte dei Comuni e delle Province	-	-	-		
	Cat. IV Trasferimenti correnti da parte di altri enti del settore pubblico	1.908	5	4.273	13	124
II	Altre entrate		-			
	Cat. V Entrate derivanti dalla vendita di beni e dalla prestazione di servizi	3.657	10	2.936	9	-20
	Cat. VI Redditi e proventi patrimoniali	226	1	204	1	-10
	Cat. VII Poste correttive e compensative di spese correnti	559	1	539	2	-4
	Cat. VIII Entrate non classificabili in altre voci	273	1	336	1	23
	Tot. Entrate correnti	33.979	89	29.425	88	-13
III	Alienazione beni patrimoniali e riscossione crediti	-	-	3		
IV	Trasferimenti conto capitale	-	-			
V	Accensione di prestiti	-	-			
	Tot. entrate c/capitale	-	-	3		
VI	Partite di giro	4.404	11	4.374	12	-1
	Totale entrate	38.383	100	33.802	100	-12

Nell'esercizio in esame, come indicato, le entrate riguardanti il Contributo del Fondo Ordinario (cat. I), inizialmente previsto in euro 18.079.410, sono state successivamente elevate all'importo complessivo di euro 20.756.364 sulla base delle ulteriori assegnazioni effettuate dal MIUR, pari a

complessivi euro 2.676.954 per finanziamenti dei Progetti FIRB 2010 “Diamante”, dei Progetti Premiali 2013 e 2014 e del finanziamento del Progetto PANN “Formazione e pratica della Metrologia nell’insegnamento delle scienze”. Il decremento dei contributi statali nel 2015 è dovuto alla circostanza dell’erogazione, nell’esercizio 2014, delle risorse per “premialità” arretrate, che erano state pari ad euro 8.526.160.

Le entrate riguardanti i trasferimenti correnti da parte delle Regioni (cat. II), pari ad euro 381.479, sono relative a quote di contratti di ricerca cofinanziati dalla Regione Piemonte, importo maggiore rispetto al dato del 2014 pari ad euro 213.057.

Anche nel 2015 non risulta, invece, erogato alcun finanziamento da parte delle Province e dei Comuni.

Tra i trasferimenti correnti da parte di altri enti del settore pubblico (cat. IV), l’accertamento di euro 4.272.544 è riferito, tra gli altri, a finanziamenti dell’Unione Europea nell’ambito del programma EMRP (European Metrology Research Programme) e del programma EMPIR (European Metrology Programme for Innovation and Research).

Le entrate relative alla vendita di beni e alla prestazione di servizi (cat. V), pari a euro 2.936.062, sono inferiori per euro 189.338 rispetto alle previsioni iniziali di euro 3.125.400. Tale decremento è principalmente conseguenza dei minori introiti della committenza esterna, diretta conseguenza della flessione del mercato che risente della crisi economica.

Per quanto concerne le entrate per redditi e proventi patrimoniali (cat. VI), gli accertamenti di euro 203.438, relativi principalmente alle entrate derivanti da affitti di immobili, confermano le previsioni iniziali. I canoni, nella maggioranza dei casi, non sono stati più aggiornati secondo gli indici Istat in virtù della norma che esclude l’aggiornamento se i conduttori sono enti pubblici (art. 3 c.1 del d.l. 95/2012).

Le entrate per poste correttive e compensative di spese correnti (cat. VII), pari ad euro 539.221 sono relative ai recuperi delle spese di utenza (riscaldamento, pulizia, energia elettrica, ecc.) riguardanti i contratti di locazione attivi in corso e, pertanto, strettamente collegati alle spese sostenute.

Le entrate derivanti dai contratti di ricerca, fatturati nel 2015, sono ammontate ad euro 501.608 mentre l’anno precedente tale introito era ammontato ad euro 1.069.801.

Le entrate correnti accertate si sono assestate in 29,4 milioni, con un decremento rispetto all’anno precedente di 4,6 milioni.

Completivamente le entrate accertate nel 2015 sono risultate pari a 33,8 milioni, con un decremento di 4,6 milioni rispetto a quanto accertato nell'anno precedente.

SPESE

Tabella 4 - Andamento delle spese nel biennio 2014-2015

(dati in migliaia)

TIT.		2014	inc. %	2015	inc. %	var. %
I	Spese correnti					
	Cat. I					
	Spese per gli organi dell'ente	149	0	143		-4
	Cat. II					
	Oneri per il personale in attività di servizio	13.625	39	13.498	35	-1
	Cat. III					
	Oneri per il personale in quiescenza	-	-	-		
	Cat. IV					
	Spese per l'acquisto di beni di consumo e di servizi	6.872	19	7.352	19	7
	Cat. V					
	Spese per prestazioni istituzionali	31	0	26		-16
	Cat. VI					
	Trasferimenti passivi	2.176	6	3.893	10	79
	Cat. VII					
	Oneri finanziari	-	-	4		
	Cat. VIII					
	Oneri tributari	1.244	4	1.320	4	6
	Cat. IX					
	Poste correttive e compensative di entrate correnti	450	2	372	1	-17
	Cat. X					
	Spese non classificabili in altre voci	285	1	593	2	108
	Tot. spese correnti	24.832	71	27.201	71	10
II	Spese in c/capitale					
	Cat. XI					
	Acquisizione di beni di uso durevole e opere immobiliari	519	1	752	2	45
	Cat. XII					
	acquisizione di immobilizzazioni tecniche	4.751	14	4.724	12	-1
	Cat. XIII					
	Partecipazione e acquisto di valori mobiliari	-	1	-		
	Cat. XIV					
	Concessioni di crediti e anticipazioni	-	-	-		
	Cat. XV					
	Indennità di anzianità al personale cessato dal servizio	400	1	1.095	3	174
III	Estinzione di mutui e anticipazioni					
		-		-		
	Tot. spese c/capitale	5.670	16	6.571	17	16
IV	Partite di giro	4.404	13	4.374	12	-1
	Totale uscite	34.906	100	38.146	100	9
	Avanzo/disavanzo finanziario	3.477		-4.344		

Le spese correnti impegnate nell'anno 2015 sono ammontate a 27.201 migliaia di euro con un incremento di 2.369 migliaia di euro.

L'importo più rilevante è costituito dalle somme impegnate nella II categoria - Oneri per il personale in attività di servizio - ammontante a 13.498 migliaia di euro, con un lieve decremento di 127 migliaia di euro rispetto all'esercizio precedente.

Le spese della IV categoria - Spese per l'acquisto di beni di consumo e servizi - sono ammontate a 7.353 migliaia di euro con un incremento, rispetto all'anno precedente, di 481 migliaia di euro. Al riguardo si deve tenere conto dell'esigenza del mantenimento e del funzionamento di laboratori altamente tecnologici e di strumentazioni complesse che, per il loro corretto impiego, necessitano di costante manutenzione soprattutto evolutiva ed assistenza specialistica.

Le spese della VI categoria - Trasferimenti passivi - nel totale risultano impegnate per euro 3.983.280, con un incremento di 1.717 migliaia di euro rispetto all'esercizio precedente; esse sono relative ad euro 130.000 per gli interventi assistenziali a favore del personale (art. 59 d.p.r. 509/1979); euro 2.573.823 per l'erogazione di borse di addestramento alla ricerca, assegni di ricerca e dottorati di ricerca (di cui euro 864.600 per 3 cicli del Dottorato in Metrologia finanziato con la Premialità indivisa 2013); euro 1.189.457 per il trasferimento ai partner dei progetti oggetto di finanziamento comunitario diretto e/o indiretto.

Gli investimenti per beni di uso durevole e opere immobiliari di cui alla XI categoria ammontano ad euro 751.484 e sono stati principalmente destinati: all'allestimento di nuovi laboratori, alla costruzione dei nuovi locali mensa (euro 454.169) ed agli interventi di manutenzione straordinaria finalizzati al rispetto delle norme di sicurezza (euro 7.991). Il restante importo di euro 289.324 è stato destinato alle manutenzioni straordinarie per la conservazione del patrimonio, nel rispetto dei vincoli di legge.

Gli investimenti per immobilizzazioni tecniche ammontano, per l'Amministrazione e i servizi generali, a euro 166.011 comprensivi di: euro 79.594 per l'acquisto di libri e riviste per la biblioteca; euro 4.599 per mobili e arredi, con rispetto dei limiti di spesa imposti dalla legge; euro 81.818 per l'acquisto e la manutenzione di beni mobili patrimoniali.

La Direzione scientifica ha utilizzato risorse per l'acquisizione di attrezzature di laboratorio per un ammontare complessivo di euro 3.962.536, al di sotto degli stanziamenti previsionali (pari ad euro 4.833.000).

Per il Servizio Tecnico per le Attività rivolte alle attività di taratura (STALT), la spesa della categoria è stata di euro 595.321.

7. LA SITUAZIONE AMMINISTRATIVA E LA GESTIONE DEI RESIDUI

7.1 Situazione amministrativa

Il fondo di cassa al 31 dicembre 2014 presentava una consistenza di euro 29.422.007 che alla fine dell'esercizio 2015 è risultata pari a euro 29.299.286 a seguito di incassi per euro 34.735.826 e pagamenti per euro 34.858.547.

Nella tabella che segue sono evidenziate le variazioni determinatesi nel corso della gestione.

Tabella 5 - Situazione amministrativa a consuntivo biennio 2014-2015

	2014		2015		Variazioni (2015-2014)	
					(Euro)	(%)
Consistenza di cassa all'inizio dell'esercizio		23.507.998		29.422.007	5.914.009	25,16
Riscossioni:						
- in conto competenza	36.530.193		32.807.105			
- in conto residui	2.184.056		1.928.721			
Totale		38.714.249		34.735.826	-3.978.423	-10,28
Pagamenti:						
- in conto competenza	23.205.716		24.448.389			
- in conto residui	9.594.524		10.410.158			
Totale		32.800.240		34.858.547	2.058.307	6,28
Consistenza di cassa alla fine dell'esercizio		29.422.007		29.299.286	-122.721	-0,42
Residui attivi						
- degli esercizi precedenti	2.976.193		2.708.836			
- dell'esercizio	1.852.426		995.275			
Totale		4.828.619		3.704.111	-1.124.508	-23,29
Residui passivi						
- degli esercizi precedenti	10.184.301		9.837.681			
- dell'esercizio	11.700.739		13.697.514			
Totale		21.885.040		23.535.195	1.650.155	7,54
Avanzo di amministrazione alla fine dell'esercizio		12.365.586		9.468.202	-2.897.384	-23,43

In conseguenza della situazione amministrativa sopra indicata, l'Inrim ha chiuso l'esercizio 2015 con un avanzo di amministrazione di euro 9.468.202, con un indice di decremento del 23,4 per cento, pari ad euro 2.897.384, rispetto all'avanzo del 2014.

7.2 Gestione dei residui

7.2.1 Residui attivi

I residui attivi provenienti dagli esercizi precedenti sono stati determinati in euro 2.708.836 con un minimo decremento, rispetto all'ammontare esposto per l'esercizio 2014, pari ad euro 2.976.193.

I residui attivi riferiti alla gestione di competenza 2015 sono stati determinati in euro 995.275 pari al 2,98 per cento degli accertamenti totali, come evidenziato dalla successiva tabella.

Tabella 6 - Residui attivi di competenza es.2015.

<i>Entrate</i>	<i>Accertate</i>	<i>Riscosse</i>	<i>Residui</i>
- correnti	25.410.387	25.335.935	74.452
- capitale	4.014.600	3.244.998	769.602
- partite di giro.	4.374.486	4.223.265	151.221
Totale	33.799.473	32.804.198	995.275

Complessivamente i residui attivi provenienti dalla gestione di competenza e da quella degli esercizi precedenti assommano a euro 3.704.111, con una diminuzione di euro 1.124.508, pari al 23,3 per cento, rispetto ai residui registrati nell'anno precedente ed ammontanti ad euro 4.828.619.

7.2.2 Residui passivi

I residui passivi provenienti dagli esercizi precedenti sono stati determinati in euro 9.837.681, con un minimo decremento rispetto all'ammontare esposto per l'esercizio 2014, pari ad euro 10.184.301.

I residui passivi riferiti alla gestione di competenza 2015 sono stati determinati in euro 13.697.514 pari al 39,2 per cento degli impegni totali, come evidenziato dalla successiva tabella.

Tabella 7 - Residui passivi di competenza es.2015.

<i>Spese</i>	<i>Impegnate</i>	<i>Pagate</i>	<i>Residui</i>
- correnti	27.200.767	19.333.049	7.867.718
- capitale	6.570.650	1.446.432	5.124.218
- partite di giro	4.374.486	3.668.908	705.578
Totale	38.145.903	24.448.389	13.697.514

Complessivamente i residui provenienti dalla gestione di competenza e da quella degli esercizi precedenti assommano a euro 23.535.195, con un incremento di euro 1.650.155, pari al 7,5 per cento, rispetto ai residui registrati nell'anno precedente ed ammontanti ad euro 21.885.040.

8. IL CONTO ECONOMICO

Il conto economico del 2015 evidenzia un disavanzo tra il valore ed i costi della produzione pari ad euro 947.887 e tra le partite straordinarie pari ad euro 143.486.

Dedotte le imposte dell'esercizio, quantificate in euro 1,63 milioni di euro, ne deriva un disavanzo economico di 2,7 milioni di euro.

Tabella 8 - Conto economico

	<i>(dati in migliaia)</i>		
	2014	2015	Var. %
Valore della produzione			
Proventi e corrispettivi per la produzione delle prestazioni e/o servizi	33.978.872	29.424.987	-13,4
Variazione rimanenze prodotti in corso lavorazione		230	
Incrementi di immobilizzazioni	3.648.044	4.102.247	12,5
Totale valore della produzione	37.626.916	33.527.464	-10,9
Costi della produzione			
Per materie prime	6.872.259	7.350.854	7,0
Per servizi	2.644.941	4.722.566	78,6
Per il personale	13.625.102	13.498.048	-0,9
Per trattamento di quiescenza	433.779	980.278	126,0
Altre svalutazioni delle immobilizzazioni	3.540.573	3.454.230	-2,4
Variazioni delle rimanenze di materie prime	27		-100,0
Oneri diversi	3.872.869	4.469.375	15,4
Totale costi della produzione	30.989.550	34.475.351	11,2
Differenza tra valore e costi della produzione	6.637.366	-947.887	-114,3
Proventi ed oneri finanziari			
Totale proventi ed oneri finanziari	0	0	
Rettifiche di valore			
Totale rettifiche di valore	0	0	
Proventi ed oneri straordinari			
Proventi del patrimonio IMGC confluito nell'Inrim	15.433.790		-100,0
Decremento fondo svalutazione crediti	1.428.577	1.638.202	14,7
Incremento fondo svalutazione crediti	7.931	1.781.688	22364,9
Totale delle partite straordinarie	16.854.436	-143.486	-100,9
Risultato prima delle imposte	23.491.802	-1.091.373	-104,6
Imposte dell'esercizio	1.689.950	1.629.300	-3,6
Avanzo/Disavanzo economico	21.801.852	-2.720.673	-112,5

Dai dati sopra riportati emergono le cause del disavanzo economico dell'esercizio 2015, in parte ascrivibili ai risultati della gestione operativa, dove risulta la diminuzione dei proventi (-10,9%) cui corrisponde un aumento dei costi (+11,2%), sicché la differenza tra valore e costi della produzione è passata da euro 6.637.366 a -euro 947.887; inoltre, il peggioramento del risultato economico 2015 è stato influenzato dal conferimento patrimoniale, avvenuto nel 2014, dei beni immobili e mobili ex IMGC del CNR, per un valore complessivo pari ad euro 15.434.000.

9. LO STATO PATRIMONIALE

La situazione patrimoniale a chiusura dell'esercizio è riassunta nella tabella successiva espressa in migliaia di euro.

Tabella 9 - Situazione patrimoniale

ATTIVO	2014	2015	Var. %
IMMOBILIZZAZIONI			
<i>I. Immateriali</i>	0	0	
Totale immobilizzazioni immateriali	0	0	
<i>II. Materiali</i>			
Terreni e fabbricati	39.324.452	39.498.872	0,4
Impianti e macchinari	22.956.648	22.672.986	-1,2
Attrezzature industriali e commerciali	43.371.430	51.290.925	18,3
Automezzi e motomezzi	108.520	95.655	-11,9
Immobilizzazioni in corso e acconti	4.421.070	0	-100
Altri beni (libri+mobili)	7.060.716	7.203.044	2,0
Fondo ammortamento terreni e fabbricati			
Totale immobilizzazioni materiali	117.242.836	120.761.482	3,0
<i>III. Finanziarie</i>			
Crediti finanziari diversi	121.459	121.459	0
TOTALE IMMOBILIZZAZIONI	117.364.295	120.882.941	3,0
ATTIVO CIRCOLANTE			
Materie prime, sussidiarie e di consumo	10.071	10.301	2,3
Crediti verso clienti	3.588.860	3.096.097	-13,7
Crediti verso lo Stato ed altri soggetti pubblici	1.239.759	608.014	-51,0
Depositi bancari e postali	29.422.007	29.299.287	-0,4
TOTALE ATTIVO CIRCOLANTE	34.260.697	33.013.699	-3,6
TOTALE STATO PATRIMONIALE ATTIVO	151.624.992	153.896.640	1,5

PATRIMONIO NETTO	2014	2015	Var. %
Fondo di dotazione	33.316.192	55.118.044	65,4
Avanzo (disavanzo) economico di esercizio	21.801.852	-2.720.673	-112,5
TOTALE PATRIMONIO NETTO	55.118.044	52.397.371	-4,9
CONTRIBUTI IN CONTO CAPITALE			
Totale contributi in conto capitale	0	0	
FONDO PER RISCHI ED ONERI			
Trattamento di quiescenza	11.615.931	11.502.818	-1,0
Altri rischi e oneri futuri	366.450	367.499	0,3
Ripristino investimenti	62.639.527	66.093.757	5,5
Totale Fondo rischi ed oneri futuri	74.621.908	77.964.074	4,5
TRATTAMENTO DI FINE RAPPORTO DI LAVORO SUBORDINATO			
Totale di trattamento di fine rapporto	0	0	
RESIDUI PASSIVI			
Obbligazioni verso dipendenti	4.320.552	5.801.334	34,3
Debiti verso fornitori	15.045.354	15.543.230	3,3
Debiti tributari	256.231	250.963	-2,1
Debiti verso istituti di previdenza e sicurezza sociale	1.706.812	1.327.737	-22,2
Debiti verso iscritti, soci e terzi per prestazione dovute	103.171	47.956	-53,5
Debiti diversi	452.920	563.975	24,5
TOTALE DEBITI	21.885.040	23.535.195	7,5
TOTALE STATO PATRIMONIALE PASSIVO	151.624.992	153.896.640	1,5

I criteri seguiti dall'Inrim nella determinazione dei valori dei diversi componenti patrimoniali possono così riassumersi:

- a) le disponibilità liquide conseguono ai movimenti finanziari intervenuti in corso di esercizio;
- b) i crediti e i debiti corrispondono alla situazione esposta nel rendiconto contabile;
- c) i crediti bancari e finanziari riguardano, principalmente, il fondo di liquidazione accantonato attraverso la polizza assicurativa collettiva AIL n. 10000.06 riguardante parte del personale ex IEN e ad esaurimento;
- d) le rimanenze attive d'esercizio riguardano le scorte di magazzino;
- e) i valori patrimoniali attivi per immobili e immobilizzazioni tecniche corrispondono ai dati di inventario con le variazioni intervenute in corso d'esercizio;

f) nella parte passiva, il fondo liquidazione dell'indennità di anzianità spettante al personale è aggiornato al 31 dicembre 2015 ed è prudenzialmente calcolato in coerenza con quanto stabilito dall'art. 13 della l. 70/75;

g) i fondi per ripristino investimenti sono stati valutati sulla base dei coefficienti di ammortamento indicati nel conto economico.

In conclusione il patrimonio netto dell'Ente nell'esercizio 2015 registra un decremento di 2,7 milioni di euro, corrispondente al disavanzo economico dell'esercizio sopraillustrato.

10. CONSIDERAZIONI CONCLUSIVE

L'Ente, dopo lo stato di commissariamento, ha ripreso la sua funzionalità attesa la ricostituzione degli organi statutari, la nomina del nuovo Direttore generale, del Direttore scientifico nonché il riordino delle Divisioni scientifiche e della struttura amministrativa.

L'esercizio 2015 dell'Inrim si è chiuso con un disavanzo finanziario di competenza di euro 4.343.523 a fronte dell'avanzo del 2014 pari a euro 3.476.164.

Le risorse dell'Istituto sono derivate principalmente dal finanziamento ordinario del MIUR ammontante a euro 18.079.410, con un minimo decremento rispetto a euro 18.616.847 introitati nel 2014. A tale importo devono però aggiungersi i finanziamenti erogati a vario titolo per euro 2.676.954. Il decremento dei contributi statali nel 2015 è dovuto alla circostanza dell'erogazione, nell'esercizio 2014, delle risorse per "premialità" arretrate, che erano state pari ad euro 8.526.160.

I contributi della Regione Piemonte sono ammontati a euro 381.479 con un incremento rispetto all'anno precedente, nel quale tali contributi erano stati pari a euro 213.057.

Anche nel 2015 non risulta erogato alcun finanziamento da parte delle Province e dei Comuni.

Una parte significativa delle entrate è costituita dall'autofinanziamento che nel 2015 ha raggiunto circa il 10 per cento delle entrate complessive, al netto delle partite di giro, derivato dalla partecipazione dell'Ente a programmi di ricerca internazionali, europei e nazionali, nonché dallo svolgimento di attività tecnico-scientifiche su commessa.

Le entrate derivanti dai contratti di ricerca fatturati nel 2015 sono ammontate a euro 501.608, con un decremento rispetto al 2014, in cui erano state pari a euro 1.069.801.

Per le spese, l'importo più rilevante è costituito dalle somme impegnate nella categoria II – Oneri per il personale in attività di servizio - ammontante a 13,5 milioni di euro, con un decremento di 127 migliaia di euro.

Le spese della IV categoria – Spese per l'acquisto di beni di consumo e servizi – sono ammontate a 7,5 milioni di euro con un incremento, rispetto all'anno precedente, di circa 0,5 milioni di euro. Le spese in conto capitale impegnate sono ammontate a euro 6.570.650, mentre quelle pagate sono state pari a euro 5.572.824.

I residui passivi totali sono pari ad euro 23.535.195 di cui euro. 13.697.514 riferiti alla gestione di competenza 2015 mentre i residui attivi totali sono pari ad euro 3.704.111, di cui euro 995.275 riferiti alla gestione di competenza 2015.

Per quanto riguarda il conto economico, l'esercizio 2015 chiude con un disavanzo di euro 2.720.673; esso è in parte ascrivibile ai risultati della gestione operativa, dove risulta la diminuzione dei proventi

(-10,9 %) cui corrisponde un aumento dei costi (+11,2 %), sicché la differenza tra valore e costi della produzione è passata da euro 6.637.366 a -euro 947.887; inoltre, il peggioramento del risultato economico 2015 risulta influenzato dal conferimento patrimoniale, avvenuto nel 2014, dei beni immobili e mobili ex IMGC del CNR, per un valore complessivo pari ad euro 15.434.000.

Il netto patrimoniale ammonta ad euro 52.397.371 con un decremento, rispetto al precedente esercizio, equivalente al sopra indicato disavanzo economico.



ISTITUTO NAZIONALE DI RICERCA METROLOGICA

BILANCIO D'ESERCIZIO 2015

PAGINA BIANCA

ESERCIZIO FINANZIARIO 2015 RENDICONTO GENERALE

Approvato dal Consiglio di Amministrazione
in data 28 aprile 2016

PAGINA BIANCA

INDICE

• Relazione illustrativa	pag.	7
• Rendiconto decisionale dell'entrata	“	44
• Rendiconto decisionale della spesa	“	54
• Riepilogo generale decisionale	“	70
• Rendiconto finanziario dell'entrata	“	74
• Rendiconto finanziario della spesa	“	88
• Situazione dei residui attivi e passivi	“	116
• Situazione del personale dipendente	“	127
• Conto economico	“	130
• Situazione patrimoniale	“	134
• Situazione amministrativa	“	140
• Allegato n. 1 – Deliberazione n. 19/2015/3 del 25/05/2015: “Variazioni al bilancio di previsione per l'esercizio finanziario 2015 (1° provvedimento)”		
• Allegato n. 2 – Decreto del Presidente n. 077/2015 del 30/11/2015: “Variazioni al bilancio di previsione per l'esercizio finanziario 2015 (2° provvedimento)”		
• Allegato n. 3 – Deliberazione del Consiglio di Amministrazione n. 36/2015/8 del 16/12/2015: “Ratifica di provvedimenti adottati dal Presidente e Direttore generale”.		
• Allegato n. 4 – Estratto verbale CdA n. 4/2016 del 28/04/2016 – Deliberazione n. 15/2016/4 “Riaccertamento dei residui della gestione dell'esercizio finanziario 2015”.		
• Allegato n. 5 – Verbale n. 76/2016 del 26/04/2016 del Collegio dei Revisori dei Conti sul riaccertamento dei residui.		
• Relazione del Collegio dei Revisori dei Conti (appendice)		

PAGINA BIANCA

RELAZIONE ILLUSTRATIVA

PAGINA BIANCA

RELAZIONE ILLUSTRATIVA DEL PRESIDENTE AL RENDICONTO GENERALE 2015

Il decreto legislativo n. 38/2004, istitutivo dell'Istituto Nazionale di Ricerca Metrologica (INRIM), definisce l'INRIM come Ente pubblico nazionale con il compito di: svolgere e promuovere attività di ricerca scientifica nei campi della metrologia; di ricoprire le funzioni d'istituto metrologico primario ai sensi della legge n. 273/1991; di valorizzare, diffondere e trasferire le conoscenze acquisite nella scienza delle misure e nella ricerca sui materiali, per favorire lo sviluppo del sistema Italia nelle sue varie componenti.

Nel corso dell'anno si è completata la riorganizzazione delle strutture scientifiche e tecnologiche, con l'assegnazione del personale alle tre Divisioni e al Servizio STALT, di nuova costituzione, e con le nomine dei relativi Responsabili. E' stato altresì nominato il Direttore scientifico.

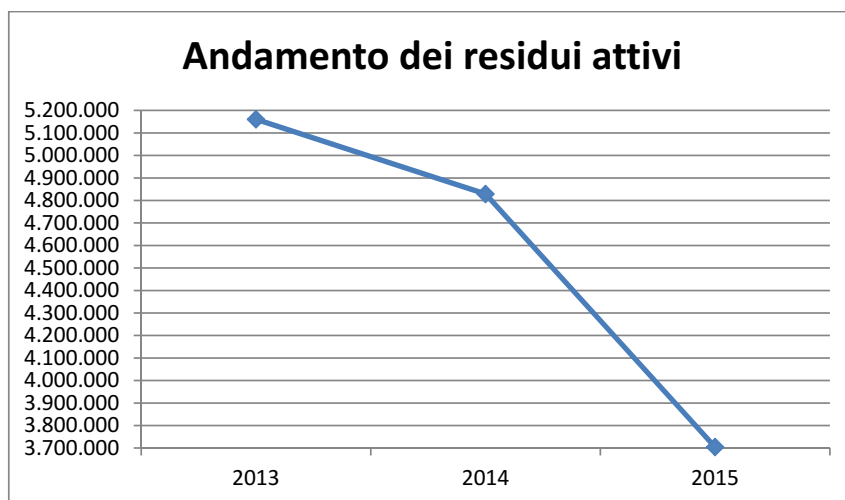
Per quanto concerne gli aspetti finanziari, è da rilevare che, nel 2015, non è stata attribuita la quota premiale del FOE basata sui risultati del 2014, il che ha comportato uno slittamento all'esercizio 2016 della corrispondente assegnazione (che, stando al Decreto Ministeriale attualmente in fase di registrazione da parte della Corte dei Conti, dovrebbe superare i 4 milioni di euro). Di tale rinvio hanno risentito le entrate 2015, così come esse hanno risentito di una flessione dell'attività su committenza; si ha ragione di ritenere che la riduzione di commesse sia legata alla crisi economica in atto, che induce le Imprese a ridurre le spese di ricerca, e alle conseguenze della ripartizione di competenze tra ACCREDIA e INRIM avvenuta a fine 2014.

A fine 2015 l'ANVUR ha lanciato il secondo esercizio di valutazione della qualità della ricerca (VQR 2011-2014) e il primo esercizio di valutazione delle attività di terza missione (SUA 2011-2014). Entrambi gli esercizi ANVUR sono stati completati da parte di INRIM nei tempi previsti. I risultati, non ancora disponibili, incideranno sulle entrate future FOE-quota premiale.

Nel 2015 si è anche fatto un ulteriore passo avanti verso la soluzione del problema del trasferimento dei terreni dell'ex Istituto del CNR "Gustavo Colonnetti"; è in corso di stipula l'atto pubblico di trasferimento.

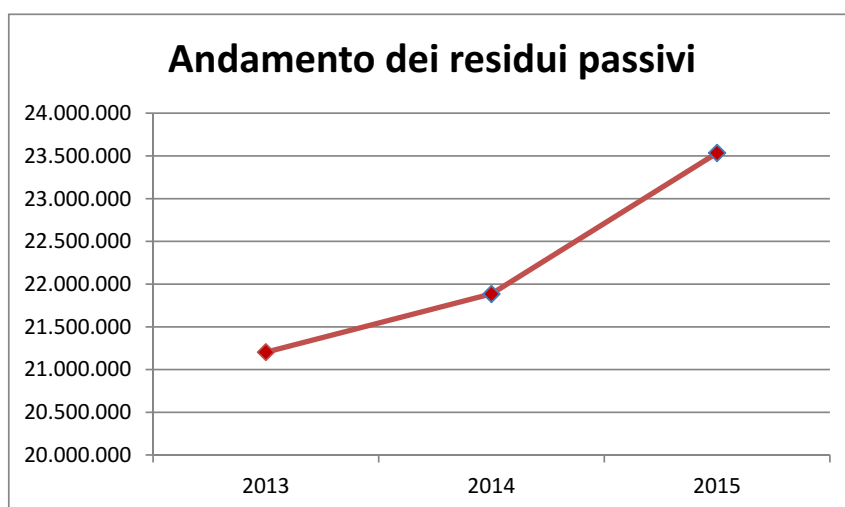
Nel 2015 l'INRIM ha mantenuto un grado elevato di autofinanziamento rispetto all'offerta di opportunità per quanto concerne i progetti cofinanziati europei e nazionali.

Si riportano di seguito i principali indicatori di bilancio, al netto delle partite di giro.



Anno	2013	2014	2015
Residui attivi	5.160.649	4.828.619	3.704.111

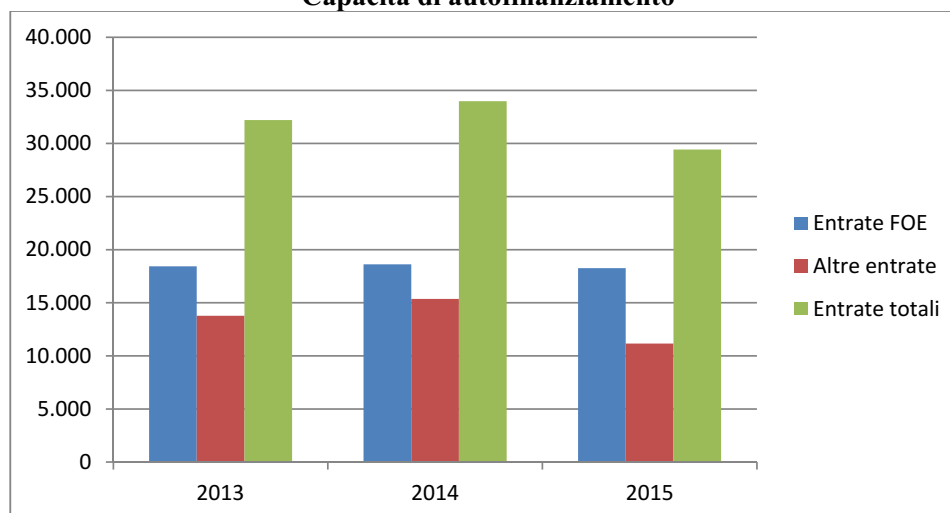
Come risulta dalla relazione tecnica, la gestione dei residui attivi presenta un tasso di smaltimento del 39,9% (dai 4,8 milioni di euro del consuntivo 2014 ai 2,7 milioni di euro del consuntivo 2015). I residui attivi al 31/12/2015 ammontano complessivamente a circa 3,7 milioni di euro per effetto dei residui attivi formati nella gestione 2015, pari a circa 1 milione di euro. Tali residui sono costituiti dal saldo tra gli accertamenti di entrata (pari a 33,8 milioni di euro) e le riscossioni (pari a 32,8 milioni di euro). E' fisiologico che essendo le entrate in buona misura accertate per prove, tarature e vari contratti di ricerca i residui attivi corrispondenti vengano incassati generalmente dopo un certo lasso di tempo dal relativo accertamento inoltre è in corso dal 2015 un'operazione sistematica di recupero di crediti di difficile riscossione, che, per dare i suoi effetti necessita di tempi lunghi (su tratta di circa 367.000 euro).



Anno	2013	2014	2015
Residui passivi	21.203.691	21.885.040	23.535.195

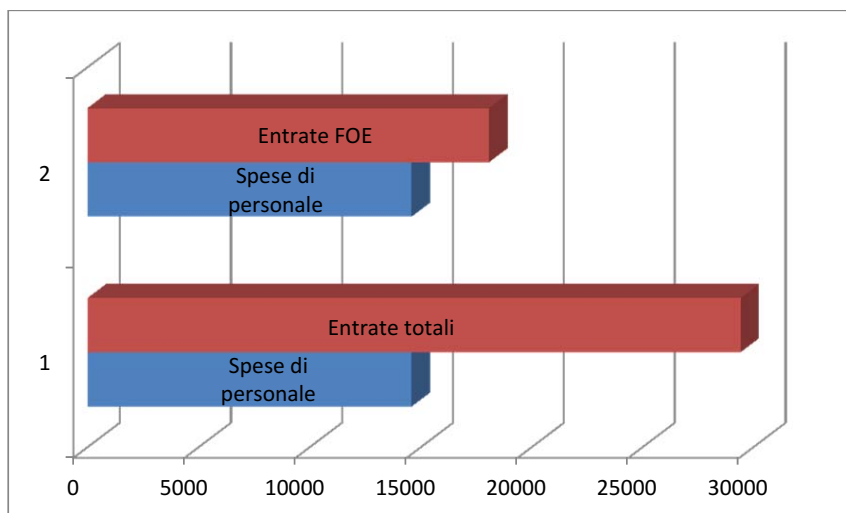
Come risulta dalla relazione tecnica, la gestione dei residui passivi presenta un tasso di smaltimento del 47,56% (dai 21,9 milioni di euro del consuntivo 2014 ai 9,8 milioni di euro del consuntivo 2015) su cui ha influito la riduzione degli impegni di spesa assunti negli anni precedenti per circa 1,6 milioni di euro (pari a circa il 7,4% della consistenza dei residui passivi all'1/1/2015). I residui passivi al 31/12/2015 ammontano a complessivi 23,5 milioni di euro per effetto principalmente all'assunzione di impegni di spesa a fine anno che non hanno dato immediatamente luogo ai relativi pagamenti e alla impossibilità a liquidare pagamenti a fronte di documenti fiscali inesatti o errati (fatture elettroniche errate/applicazione non dovuta dello split payment), riguardante circa 13,6 milioni di euro. Tali residui sono costituiti dal saldo tra gli impegni di spesa assunti nell'esercizio 2015 (pari a 38,1 milioni di euro) e i pagamenti effettuati in conto esercizio (pari a 24,4 milioni di euro).

Capacità di autofinanziamento



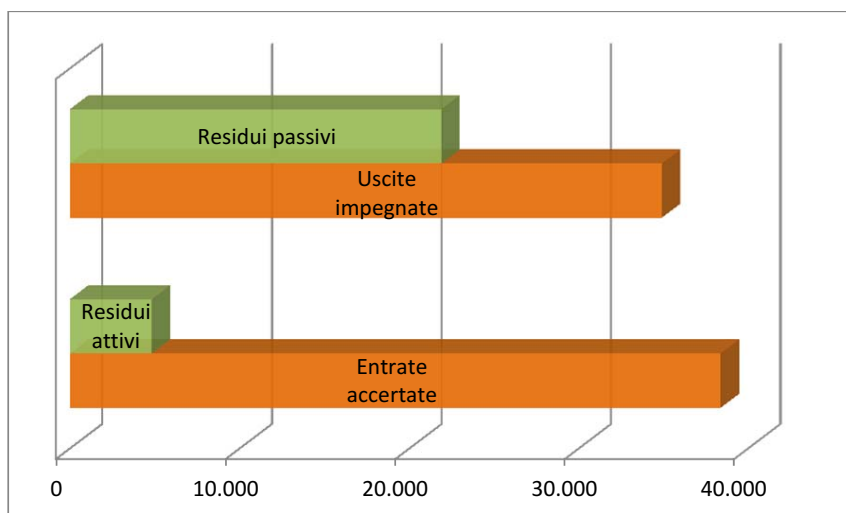
Anno	2013	2014	2015
Entrate FOE	18.431	18.617	18.265
Altre entrate	13.775	15.362	11.163
Entrate totali	32.206	33.979	29.428

Nelle entrate FOE è indicato esclusivamente il contributo annuale ordinario, mentre la parte premiale è nelle altre entrate.

Rapporto spese di personale con entrate totali e entrate FOE 2015

Le entrate totali sono al netto delle partite di giro.

Le spese di personale sono comprensive delle indennità di liquidazione al personale cessato dal servizio

Rapporto tra entrate accertate e residui attivi e uscite impegnate e residui passivi 2015

(I dati riportati in tabella sono comprensivi delle partite di giro)

A partire dal 2014 e fino al 2024, EURAMET ha lanciato un nuovo programma di ricerca denominato European Metrology Programme for Innovation and Research (EMPIR), per il quale l'INRIM, in qualità di Istituto Metrologico Nazionale, coordinerà la partecipazione italiana (industrie, istituti delegati).

Il valore totale di EMPIR è 600 M€: 300 M€ da risorse nazionali e 300 M€ dall'unione europea. Il 30% del cofinanziamento comunitario, 90 M€, finanzia la partecipazione di industrie, università e istituti di ricerca europei ed extra-europei. Il valore della partecipazione italiana è previsto pari all'8%.

Gli obiettivi del programma sono:

- sviluppare conoscenze e soluzioni appropriate e integrate atte promuovere l'innovazione e la competitività;
- sviluppare tecnologie di misura indirizzate alle sfide poste dai problemi energetici, della salute e dell'ambiente;
- creare un sistema di ricerca integrato con adeguata massa critica e impegni a livello nazionale, europeo e internazionale;
- realizzare infrastrutture metrologiche europee ove appropriato.

Tra gli eventi più significativi del 2015 si ricordano il *Metrology Day* (20 maggio) e la sottoscrizione dell'Accordo bilaterale Italia-USA che vede coinvolto l'INRIM come partner del NIST sulla *Quantum Metrology*. Tali eventi hanno avuto un buon riscontro mediatico e hanno consentito la diffusione della importanza delle attività dell'Istituto nonché della unicità del suo ruolo nell'ambito nazionale.

Il Vice-Presidente dell'INRIM
Ing. Aldo Godone

PAGINA BIANCA

RELAZIONE ILLUSTRATIVA
DEL RENDICONTO DELL'ESERCIZIO FINANZIARIO 2015

PARTE II – STRUTTURA TECNICA DEL BILANCIO

1 - RISULTANZE COMPLESSIVE

Il conto consuntivo per l'esercizio finanziario 2015 riassume, come di consueto, il quadro complessivo della gestione che, al 31/12/2015 risulta così sintetizzato:

–	avanzo di amministrazione di	Euro	9.468.202
–	avanzo di cassa di	Euro	29.299.287
–	disavanzo economico di	Euro	2.720.673

Rimandando l'analisi del risultato economico all'apposito paragrafo della presente relazione, la rappresentazione analitica dell'avanzo di amministrazione risulta dalla situazione amministrativa che è riportata in Tab. 1, ove le singole componenti sono confrontate con le corrispondenti del consuntivo 2014.

Tab.1 - Situazione amministrativa a consuntivo 2015 e confronto con quella del 2014 (Euro)

	2014		2015		Variazioni (2015-2014)	
					(Euro)	(%)
Consistenza di cassa all'inizio dell'esercizio		23.507.998		29.422.007	5.914.009	25,16%
Riscossioni:						
- in conto competenza	36.530.193		32.807.105			
- in conto residui	2.184.056		1.928.721			
Totale		38.714.249		34.735.826	-3.978.423	-10,28%
Pagamenti:						
- in conto competenza	23.205.716		24.448.389			
- in conto residui	9.594.524		10.410.158			
Totale		32.800.240		34.858.547	2.058.307	6,28%
Consistenza di cassa alla fine dell'esercizio		29.422.007		29.299.286	-122.721	-0,42%
Residui attivi						
- degli esercizi precedenti	2.976.193		2.708.836			
- dell'esercizio	1.852.426		995.275			
Totale		4.828.619		3.704.111	-1.124.508	-23,29%
Residui passivi						
- degli esercizi precedenti	10.184.301		9.837.681			
- dell'esercizio	11.700.739		13.697.514			
Totale		21.885.040		23.535.195	1.650.155	7,54%
Avanzo di amministrazione alla fine dell'esercizio		12.365.586		9.468.202	-2.897.384	-23,43%

L'avanzo di amministrazione al 31/12/2015 può anche determinarsi con riguardo alla situazione finanziaria, rappresentata in Tab. 2.

Tab.2 - Situazione finanziaria al 31/12/2015 (Euro)

Avanzo di amministrazione al 1/1/2015		12.365.586
Accertamenti di entrata	33.802.380	
Impegni di spesa	38.145.903	
		- 4.343.523
Avanzo di gestione al 31/12/2015		8.022.063
Residui attivi iniziali	4.828.619	
Residui attivi finali	4.637.557	
Variazioni sui residui attivi		- 191.062
Residui passivi iniziali	21.885.040	
Residui passivi finali	20.247.839	
Variazioni sui residui passivi		1.637.201
Avanzo di amministrazione al 31/12/2015		9.468.202

Nella seguente Tab. 3 viene confrontata la sintesi generale dei consuntivi 2015 – 2014

Tab. 3 - Confronto tra i consuntivi 2014 e 2015 (mgl. euro)

TIT.	ENTRATE			TIT.	USCITE		
		2014	2015			2014	2015
	Avanzo di amministrazione all'inizio dell'esercizio	7.465	12.366		Disavanzo di amministrazione presunto	-	-
	Entrate correnti			I	Spese correnti		
I	Trasferimenti correnti	29.264	25.410		personale	13.625	13.498
II	Altre entrate	4.715	4.015		altre	11.207	13.703
	Tot. entrate correnti	33.979	29.425		Tot. spese correnti	24.832	27.201
III	Alienazione beni patrimoniali e riscossione di crediti	-	3	II	Spese in c/ capitale	5.670	6.571
IV	Trasferimenti in conto capitale	-	-	III	Estinzione di mutui e anticipazioni	-	-
V	Accensione di prestiti	-	-				
	Tot. entrate c/capitale	-	3		Tot. spese c/capitale	5.670	6.571
VI	Partite di giro	4.404	4.374	IV	Partite di giro	4.404	4.374
	Totale Entrate	38.383	33.802		Totale Uscite	34.906	38.146
	Disavanzo finanziario	-	4.344		Avanzo finanziario	3.477	-
	Totale a pareggio	38.383	38.146		Totale a pareggio	38.383	38.146

Note:

- Il totale dei trasferimenti correnti (Titolo I) dell'esercizio 2015 risulta inferiore di circa 3,8 milioni di euro in quanto, a differenza del 2014, nell'esercizio a riferimento non è pervenuta la quota di Premialità 2014.
- Le altre entrate (Titolo II), che risultano ridotte rispetto al 2014 di circa 0,7 milioni di euro, riguardano essenzialmente le prestazioni a pagamento verso terzi e confermano l'andamento negativo dell'economia del Paese.

Dalle risultanze della gestione finanziaria emerge che:

- L'avanzo di amministrazione a consuntivo 2015, pari, come sopra esposto, a euro 9.468.202, registra una diminuzione di euro 2.897.384 (23,43%), rispetto all'analogo valore registrato a consuntivo 2014. Relativamente all'avanzo di amministrazione, si riportano di seguito i suoi effetti sul Bilancio di Previsione 2016.

Avanzo di amministrazione risultante a consuntivo 2015	9.468.202
Quota dell'avanzo di amministrazione accantonato per la copertura del fondo rischi e oneri	-500.000
Quota dell'avanzo vincolato per indennità di anzianità al personale cessato dal servizio	-500.000
Avanzo di amministrazione già iscritto nel Bilancio di Previsione 2016 e vincolato per specifici progetti o destinazioni	-8.468.202

L'avanzo di amministrazione presunto iscritto nel Bilancio di Previsione 2016 ammonta a euro 12.538.100 e differisce dall'avanzo di amministrazione risultante a consuntivo 2015 per un importo di euro 3.069.898. In sede di primo provvedimento di variazione al Bilancio di Previsione 2016 detto importo sarà portato pertanto in detrazione. Ai fini di una lettura compiuta della situazione si precisa che per l'esercizio 2016 esistono già elementi che consentono di prevedere maggiori entrate (da contratti di ricerca, da fondo Premialità 2014 ecc.) e minori spese (esempio edilizia).

La notevole differenza in negativo tra l'avanzo di amministrazione presunto e quello definitivamente accertato è dovuta quasi essenzialmente ad impegni di spesa che sono stati assunti nell'ultimo mese del 2015 per acquisti legati a progetti di ricerca e le cui offerte provenienti dai fornitori erano in scadenza.

- gli accertamenti delle entrate correnti, complessivamente pari a circa 25,4 milioni di euro, hanno garantito la parziale copertura degli impegni di spesa di parte corrente, pari a circa 27,2 milioni di euro, dei quali 13,5 sono costituiti da spese di personale. Il rapporto tra le spese correnti di personale e le entrate correnti totali risulta pari al 53,15%;
- il saldo tra gli accertamenti di entrata, complessivamente pari a 33,8 milioni di euro, e gli impegni di spesa, complessivamente pari a 38,1 milioni di euro, è negativo ed è pari a 4,3 milioni di euro. Tale importo detratto dall'avanzo di amministrazione all'1/1/2015, pari a 12,4 milioni di euro, e al saldo positivo tra le insussistenze attive e passive, pari a circa 1,4 milioni di euro, fornisce l'avanzo di amministrazione al 31/12/2015, pari al valore sopraesposto di 9,5 milioni di euro;
- la gestione di cassa ha prodotto un avanzo di cassa alla fine del 2015 di circa 29,2 milioni di euro, costituito da riscossioni pari a circa 34,7 milioni di euro e pagamenti pari a circa 34,9

milioni di euro, la differenza negativa di euro 0,2 milioni che va in detrazione dell'avanzo di cassa all'inizio dell'esercizio pari a circa 29,4 milioni di euro;

- la gestione dei residui attivi presenta un tasso di smaltimento del 39,9% (dai 4,8 milioni di euro del consuntivo 2014 ai 2,7 milioni di euro del consuntivo 2015). I residui attivi al 31/12/2015 ammontano complessivamente a circa 3,7 milioni di euro per effetto dei residui attivi formatisi nella gestione 2015, pari a circa 1 milioni di euro. Tali residui sono costituiti dal saldo tra gli accertamenti di entrata (pari a 33,8 milioni di euro) e le riscossioni (pari a 32,8 milioni di euro). E' fisiologico che essendo le entrate in buona misura accertate per prove, tarature e vari contratti di ricerca i residui attivi corrispondenti vengano incassati generalmente dopo un certo lasso di tempo dal relativo accertamento inoltre è in corso dal 2015 un'operazione sistematica di recupero di crediti di difficile riscossione, che, per dare i suoi effetti necessita di tempi lunghi (si tratta di circa 367.000 euro).
- la gestione dei residui passivi presenta un tasso di smaltimento del 47,56% (dai 21,9 milioni di euro del consuntivo 2014 ai 9,8 milioni di euro del consuntivo 2015) su cui ha influito la riduzione degli impegni di spesa assunti negli anni precedenti per circa 1,6 milioni di euro (pari a circa il 7,4% della consistenza dei residui passivi all'1/1/2015). I residui passivi al 31/12/2015 ammontano a complessivi 23,5 milioni di euro per effetto principalmente all'assunzione di impegni di spesa a fine anno che non hanno dato immediatamente luogo ai relativi pagamenti e alla impossibilità a liquidare pagamenti a fronte di documenti fiscali inesatti o errati (fatture elettroniche errate/applicazione non dovuta dello *split payment*), riguardante circa 13,6 milioni di euro. Tali residui sono costituiti dal saldo tra gli impegni di spesa assunti nell'esercizio 2015 (pari a 38,1 milioni di euro) e i pagamenti effettuati in conto esercizio (pari a 24,4 milioni di euro).

Premesse queste sintetiche considerazioni, nel seguito è effettuata l'analisi delle entrate, delle spese e della gestione dei residui.

4 - ANALISI DELLE ENTRATE

TITOLO I

Il contributo del Ministero dell'Istruzione, dell'Università e della Ricerca (categoria I) è stato accertato nella misura di euro 20.756.364, sulla base sia dell'assegnazione ordinariamente spettante, pari a euro 18.079.410, che delle ulteriori assegnazioni pari a complessivi euro 2.676.954 dei quali: euro 16.000 per acconto sul finanziamento del progetto PANN "Formazione e pratica della Metrologia nell'insegnamento delle scienze", euro 52.336 per la terza annualità del progetto FIRB 2010 "Diamante", euro 2.676.954 quale assegnazione 2013 e 2014 per Attività di ricerca a valenza internazionale, quote pervenute entrambe nel 2015.

Le entrate riguardanti la categoria II (Trasferimenti correnti da parte delle Regioni), pari a euro 381.479, riguardano quote di contratti di ricerca cofinanziati dalla Regione Piemonte, il cui dettaglio è riportato nella seguente tabella.

Tab. 4 – Attività finanziate dalla Regione Piemonte

Acronimo	Oggetto	Importo accertato
RETEATTIVA H2Q	Architettura Sostenibile e Idrogeno	93.933
POLIMAG	Assorbimento di energia elettromagnetica mediante materiali nanocompositi a matrice polimerica per applicazioni di incollaggio innovativo e di schermatura da interferenze elettromagnetiche	19.915
MICROSAT	Diagnostica molecolare avanzata per il settore agroalimentare	9.600
LOCTECH	Realizzazione di un sistema integrato lab-on-a-chip per amplificazione di acidi nucleici e rivelazione mediante elettrochemiluminescenza con applicazioni diagnostiche nell'area dell'infettività umana	13.600
ECOTHERMO	Sviluppo delle caratteristiche metrologiche del Campione Nazionale di Portata Idrica	65.477
ENERGY C-BOX	Sistemi per il monitoraggio degli edifici	19.857
MICRODiBi	Micro-fabbricazione e funzionalizzazione materiale per la produzione di dispositivi bio-sensoristici	121.406
B.A.L.LA. 2	Barriera Antirumore Legno Lana 2	34.939
Accordo Rep. 13880 del 21/10/2008	Accordo Potenziamento del sistema della ricerca e dell'alta formazione	2.752
TOTALE		381.479

Tra i trasferimenti correnti da parte di altri enti del settore pubblico (categoria IV), l'accertamento di complessivi euro 4.272.544 (Trasferimenti correnti da parte di organismi internazionali) riguarda gli introiti derivanti dalla partecipazione a programmi finanziati dalla Comunità Europea: nello specifico Programma EMRP (*European Metrology Research Programme*), Programma EMPIR (*European Metrology Programme for Innovation and Research*), Programma HORIZON 2020, Programma europeo per lo sviluppo del sistema satellitare europeo EGNOS, Progetto *PlusOne* finanziato dall'*European Research Council (ERC)*, nonché altri contributi di ricerca finanziati dalla NATO e nell'ambito del VII Programma Quadro.

Non si registrano entrate per quanto concerne la categoria III – Trasferimenti correnti da parte dei Comuni e delle Province.

TITOLO II

Le entrate relative alla vendita di beni e alla prestazione di servizi (categoria V), pari a euro 2.936.062, sono inferiori di euro 189.338 alle previsioni iniziali di euro 3.125.400. Il decremento è principalmente dovuto alle minori entrate rispetto a quanto preventivato per l'attività su committenza esterna, diretta conseguenza della flessione del mercato che risente della crisi economica.

Tab. 5 – Sintesi delle entrate per le prestazioni di cui alla cat. V

Proventi per attività di servizio tariffate (euro)		
Proventi per prove, tarature e consulenze e altre prestazioni di servizi	2.066.383	
Proventi per contratti con l'industria e l'UE (€)		
Proventi da contratti con la Commissione della Comunità Europea per programmi di ricerca (soggetti a fatturazione verso coordinatori di contratti diversi da INRIM)	388.301	
Proventi da contratti di ricerca diversi	501.608	
Totale fatturato		2.956.292
IVA SPLIT e sconti	- 20.230	
TOTALE Cat. V		2.936.062

Le entrate precedentemente sintetizzate trovano una più analitica articolazione nella tabella seguente, dove la fatturazione dei proventi è ripartita per le vecchie e nuove Divisioni e SAL, divenuto successivamente Servizio Tecnico per le Attività rivolte alle attività di taratura (STALT), nei quali è articolata l'attività scientifica e di servizio dell'Istituto. La struttura Amministrazione e servizi generali non svolge attività che danno luogo a proventi.

Tab.6 – Entrate per prestazioni di servizio articolate per Unità (euro)

DIVISIONI/SERVIZI pre riorganizzazione	Prestazioni di servizio tariffate	Attività contrattuali con industrie e UE	TOTALE
ELETTROMAGNETISMO	235.776	87.977	323.753
MECCANICA	129.666	190.512	320.178
OTTICA	32.308	66.245	98.553
TERMODINAMICA	137.460	-	137.460
SERV. ACCRED. LABOR.	305.220	-	305.220
totale parziale			1.185.164
DIVISIONI/SERVIZI post riorganizzazione			
MF METROLOGIA FISICA	81.631	338.665	420.296
NM NANOTECNOLOGIE E MATERIALI	84.966	100.137	185.103
MQV METR. PER LA QUALITA' DELLA VITA	122.491	33.660	156.151
STALT	936.525	72.713	1.009.238
ALTRO	340		340
totale parziale			1.771.128
TOTALE GENERALE			2.956.292
IVA Split e sconti			- 20.230
TOTALE CATEGORIA V			2.936.062

Per quanto concerne i redditi e proventi patrimoniali (categoria VI), gli accertamenti di euro 203.438, relativi principalmente alle entrate derivanti da affitti di immobili, confermano le previsioni iniziali. I canoni, nella maggioranza dei casi, non sono stati più aggiornati secondo gli indici ISTAT in virtù della norma che esclude l'aggiornamento se i conduttori sono enti pubblici (art. 3 c.1 del D.L. 95/2012).

Le entrate che si registrano alla categoria VII per "Recuperi e rimborsi diversi", pari ad euro 539.221 sono relative ai recuperi delle spese di utenza (riscaldamento, pulizia, energia elettrica, ecc.) riguardanti i contratti di locazione attivi in corso e, pertanto, strettamente collegati alle spese sostenute.

Sempre sulla categoria VII, al cap. 17 viene registrata l'IVA relativa agli acquisti di beni per l'esercizio dell'attività commerciale, così come indicato nella nota del Ministero dell'Università e della Ricerca Scientifica e Tecnologica del 15 gennaio 1998, prot. 11.RIC.

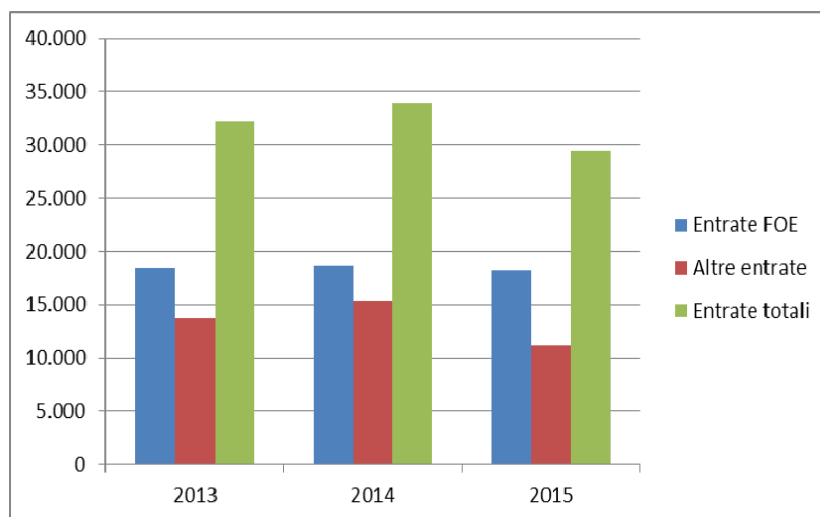
L'andamento delle entrate per il triennio 2013÷2015 - con la percentuale di incidenza sul totale - è illustrato nella successiva tabella.

Tab.7 – Andamento delle entrate nel triennio 2013-2015 (mgl. euro)

TIT.		2013	%	2014	%	2015	%
I	<u>Trasferimenti correnti</u>						
	Cat. I	20.120	55%	27.143	71%	20.756	61%
	Cat. II	359	1%	213	1%	381	1%
	Cat. III	-	0%	-	0%	-	0%
	Cat. IV	62	0%	1.908	5%	4.273	13%
II	<u>Altre entrate</u>						0%
	Cat. V	10.922	30%	3.657	10%	2.936	9%
	Cat. VI	216	1%	226	1%	204	1%
	Cat. VII	513	1%	559	1%	539	2%
	Cat. VIII	-	0%	273	1%	336	1%
	Tot. Entrate correnti	32.192	88%	33.979	89%	29.425	87%
III	<u>Alienazione beni patrimoniali e riscossione crediti</u>	14	0%	-	0%	3	0%
IV	<u>Trasferimenti conto capitale</u>	-	0%	-	0%	-	0%
V	<u>Accensione di prestiti</u>	-	0%	-	0%	-	0%
	Tot. entrate c/capitale	14	0%	-	0%	3	0%
VI	<u>Partite di giro</u>	4.443	12%	4.404	11%	4.374	13%
	Totale entrate	36.649	100%	38.383	100%	33.802	100%

Nella Fig. 1 seguente si riporta la composizione delle entrate nell'ultimo triennio, evidenziando la quota parte diversa dal fondo ordinario dello Stato.

Fig. 1 Composizione delle entrate nel triennio 2013-2015 (mgl. euro) -
al netto delle partite di giro



Dai dati precedentemente riportati emerge l'andamento sostanzialmente costante del Fondo ordinario dello Stato. Nel 2015, pari a 18.265 migliaia di euro, registrando una diminuzione di euro 352.000 rispetto al 2014 e di euro 166.000 euro rispetto al 2013. Emerge invece un andamento fluttuante dell'autofinanziamento per attività di ricerca (valutata come percentuale sul totale delle entrate al netto delle partite di giro), che passa dal 43% del 2013 al 45% del 2014 e al 38% del 2015. Per una maggiore precisione nel complesso delle voci di autofinanziamento per attività di ricerca sono comprese poste correttive e compensative che di fatto sono trattate come partite di giro. Le percentuali sopra indicate sono tutte coerenti. Se per il 2015 sottraiamo le poste correttive e compensative la percentuale di autofinanziamento sul totale delle entrate è pari al 36%.

5 - ANALISI DELLE SPESE

TITOLO I

Le spese per gli organi dell'Ente (Categoria I), pari a euro 143.664 sono inferiori rispetto alla previsione, con un'economia di euro 11.336.

Gli oneri per il personale in servizio (Categoria II) ammontano a complessivi euro 13.498.047 facendo registrare un'economia, rispetto alla previsione, di euro 1.237.354. La spesa del 2015 risulta infatti in lieve diminuzione rispetto a quella del Consuntivo 2014, pari a euro 13.625.103.

Nel 2015 si sono verificate 10 cessazioni di personale con contratto a tempo indeterminato, delle quali una nel profilo di Dirigente di ricerca, due nel profilo di Primo Ricercatore, una nel profilo di Ricercatore, due nel profilo di Collaboratore Tecnico Enti di Ricerca (IV Liv.), una nel profilo di Funzionario di Amministrazione, due nel profilo di Operatore Tecnico (VI Liv.) e una nel profilo di Operatore Tecnico (VIII Liv.). A fronte di tali cessazioni, non sono state effettuate assunzioni di nuovo personale a tempo indeterminato.

Conseguentemente, l'organico del personale a tempo indeterminato è passato da 200 unità al 31/12/2014 a 190 unità al 31/12/2015. Tale organico è coerente con la dotazione organica, pari a 217 unità, risultante dalla rideterminazione effettuata nel 2012 in attuazione dell'art. 2, comma 1, del DL 95/2012.

Tutto il personale a tempo determinato è pagato su fondi di ricerca autonomamente acquisiti e rendicontabili ai soggetti finanziatori.

Nella categoria IV, relativa alle "Spese per l'acquisto di beni di consumo e di servizi", le economie realizzate, pari a circa 2,2 milioni di euro rispetto alla previsione, sono dovute sia a una attenta gestione conforme agli indirizzi di finanza pubblica ai fini del contenimento delle spese correnti e per consumi intermedi sia alla decisione di posticipare al 2016 gli acquisti di funzionamento legati all'attività di ricerca con l'utilizzo della quota Premiale FOE 2014 non assegnata dal MIUR nel 2015.

Per una più attenta analisi delle uscite di questa categoria occorre ricordare che, per effetto dei vincoli di legge relativi alle spese per manutenzioni, a eccezione di quelle legate alla sicurezza, si verifica una notevole criticità per quanto riguarda il mantenimento e il funzionamento di laboratori ad alta tecnologia e di strumentazioni complesse che, per il loro corretto impiego, necessitano di manutenzione soprattutto evolutiva e assistenza specialistica.

Nell'ambito della categoria V si registrano impegni di spesa per euro 26.664 relativi alla quota annuale di partecipazione ad ACCREDIA e ad altre associazioni di interesse istituzionale dell'INRIM tra le quali l'Associazione Italiana Cultura Qualità Piemontese (AICQ) e l'adesione al Consorzio Torino Piemonte Internet eXchange (TOP-IX).

Tra i trasferimenti passivi (categoria VI) occorre evidenziare che per l'anno 2015 sono stati impegnati euro 3.983.280 di cui: euro 130.000 per gli interventi assistenziali a favore del personale (art. 59 DPR 509/1979); euro 2.573.823 per l'erogazione di borse di addestramento alla ricerca, assegni di ricerca e dottorati di ricerca (di cui euro 864.600 per 3 cicli del Dottorato in Metrologia

finanziato con la Premialità indivisa 2013); euro 1.189.457 per il trasferimento ai *partner* dei progetti oggetto di finanziamento comunitario diretto e/o indiretto, tra cui il progetto DEMETRA nell'ambito di HORIZON 2020, il progetto Premiale 5 "Oltre i limiti classici di misura" e il progetto MIUR PANN "Formazione e pratica della Metrologia nell'insegnamento delle scienze".

Relativamente al conferimento di borse di studio e assegni di ricerca, alla fine dell'esercizio 2015 risultano essere stati complessivamente assegnati o rinnovati 24 borse di studio (importo annuo lordo medio di euro 13.450), 42 assegni di ricerca (importo annuo lordo medio di euro 22.000), e finanziate 18 borse di dottorato di ricerca.

Nella categoria VII, riguardante gli oneri finanziari, si riscontrano impegni di spesa per euro 371 di cui euro 332 per interessi passivi relativi al ritardato pagamento di due fornitori di cui uno estero.

Nella categoria VIII relativa agli "Oneri tributari" le spese per imposte e tasse, pari a euro 431.491, sono contenute nei limiti delle previsioni di spesa. Sempre nella categoria VIII, sono registrati gli impegni di spesa, pari a euro 888.225, per l'Imposta regionale per le Attività produttive (IRAP).

Alla categoria IX, sono contabilizzati, tra gli altri, gli oneri relativi all'IVA derivante dalle entrate dell'attività commerciale, così come richiesto dalla nota del Ministero dell'Università e della Ricerca Scientifica e Tecnologica n. 11.RIC. del 15 gennaio 1998.

Alla categoria X, relativa alle spese non classificabili in altre voci, sono riportati i trasferimenti effettuati al Bilancio dello Stato, in attuazione del DL 78/2010 e del DL 112/2008, per complessivi euro 586.369, dettagliati in Tab. 8. Il contributo al bilancio dello Stato risulta particolarmente elevato a causa di congruagli relativi a quattro anni precedenti per l'applicazione dell'art. 67 comma 6 DL 112/2008 (vedi tabella successiva). Su questa categoria sono altresì riportati gli impegni di spesa per oneri vari e straordinari (euro 2.151) relativi al pagamento alle ASL previsti per visite fiscali obbligatorie per assenze per malattie del personale, quota annua contributiva all'ARAN e contributi ANAC per gare d'appalto nonché gli oneri sostenute dall'Ente per rimborso spese legali (euro 6.565) dovute a vario titolo (rimborso spese legali a dipendente per accusa rivelatasi infondata e pagamento parcella all'Avvocatura di Stato nell'ambito del procedimento intentato da dipendenti per il riconoscimento dell'art. 15 del CCNL 2002-2015).

Tab. 8 – Dettaglio dei trasferimenti al Bilancio dello Stato

Disposizioni di contenimento	Versamento
Spese per relazioni pubbliche, convegni, mostre, pubblicità e di rappresentanza limite: 20% del 2009 (art.6, comma 8)	3.481,24
Spese per missioni limite: 50% del 2009 (art.6, comma 12)	24.964,02
Spese per la formazione limite: 50% del 2009 (art.6, comma 13)	17.677,96
Spese per l'acquisto, la manutenzione, il noleggio e l'esercizio di autovetture, nonché per l'acquisto di buoni taxi. Limite: 80% del 2009 (art.6, comma 14)	4.670,14
Indennità, compensi, gettoni, retribuzioni corrisposte a consigli di amministrazione e organi collegiali comunque denominati ed ai titolari di incarichi di qualsiasi tipo: 10% su importi risultanti alla data 30 aprile 2010 (art. 6 comma 3)	18.622,00
Art. 61 comma 9 DL 112/2008	493,62
Art. 67 comma 6 DL 112/2008 – anno 2015	202.371,96
Art. 67 comma 6 DL 112/2008 – conguagli anni 2011-2012-2013-2014	294.826,04
Art. 1 commi 141 e 142 L. 228/2012	19.262,00
TOTALE	586.368,98

Relativamente alle spese in conto capitale, si possono esporre le seguenti considerazioni.

Gli investimenti per beni di uso durevole e opere immobiliari di cui alla categoria XI (capp. 57 e 58) ammontano a euro 751.484 e sono stati principalmente destinati: all'allestimento di nuovi laboratori e alla costruzione dei nuovi locali mensa (euro 454.169) e agli interventi di manutenzione straordinaria finalizzati al rispetto delle norme di sicurezza (euro 7.991). Il restante importo di euro 289.324 è stato destinato alle manutenzioni straordinarie per la conservazione del patrimonio, nel rispetto dei vincoli di Legge.

Gli investimenti per immobilizzazioni tecniche ammontano, per l'Amministrazione e i servizi generali, a euro 166.011 comprensivi di: euro 79.594 per l'acquisto di libri e riviste per la

biblioteca; euro 4.599 per mobili e arredi, con rispetto dei limiti di spesa imposti dalla Legge; euro 81.818 per l'acquisto e la manutenzione di beni mobili patrimoniali.

La Direzione Scientifica ha, da parte sua, utilizzato risorse per acquisizione di attrezzature di laboratorio per un ammontare complessivo di euro 3.962.536, al di sotto degli stanziamenti previsionali (pari a 4.833.000). Per il Servizio Tecnico per le Attività rivolte alle attività di taratura (STALT), la spesa della categoria è stata di euro 595.321.

L'entità della spesa di cui alla categoria XV (Indennità di anzianità al personale cessato dal servizio), pari a euro 1.095.298, è da correlarsi alle intervenute cessazioni dal servizio.

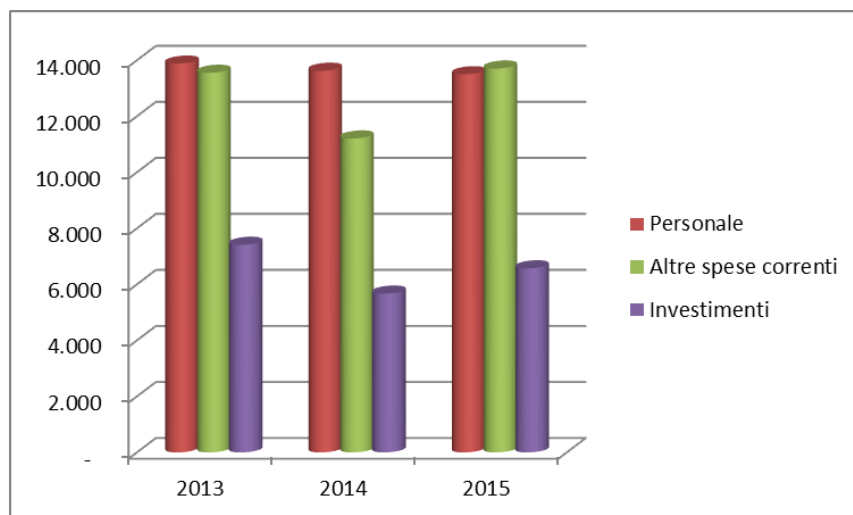
In conclusione, nella Tab. 9 vengono illustrate le spese relative al triennio 2013÷2015, con le relative percentuali di incidenza sul totale.

Tab. 9 – Andamento delle spese nel triennio 2013-2015 (mgl. euro)

TIT.		2013	%	2014	%	2015	%
I	<u>Spese correnti</u>						
	Cat. I	133	0%	149	0%	144	0%
	Cat. II	13.880	35%	13.625	39%	13.498	35%
	Cat. III	-	0%	-	0%	-	0%
	Cat. IV	7.800	20%	6.872	20%	7.351	19%
	Cat. V	12	0%	31	0%	27	0%
	Cat. VI	3.407	9%	2.176	6%	3.893	10%
	Cat. VII	1	0%	-	0%	-	0%
	Cat. VIII	1.418	4%	1.244	4%	1.320	3%
	Cat. IX	492	1%	450	1%	373	1%
	Cat. X	289	1%	285	1%	595	2%
	Tot. spese correnti	27.432	70%	24.832	71%	27.201	71%
II	<u>Spese in c/ capitale</u>						
	Cat. XI	250	1%	519	1%	751	2%
	Cat. XII	6.908	18%	4.751	14%	4.725	12%
	Cat. XIV	3	0%	-	0%	-	0%
	Cat. XV	251	1%	400	1%	1.095	3%
III	<u>Estinzione di mutui e anticipazioni</u>	-	0%	-	0%	-	0%
	Tot. spese c/capitale	7.412	19%	5.670	16%	6.571	17%
IV	<u>Partite di giro</u>	4.443	11%	4.404	13%	4.374	11%
	Totale uscite	39.287	100%	34.906	100%	38.146	100%

In fig. 2 è illustrato l'andamento dei dati, precedentemente riportati, per le principali classi di natura della spesa, non considerando le partite di giro.

Fig. 2 - Composizione delle spese nel triennio 2013÷2015 (mgl. euro)
al netto delle partite di giro



6 - GESTIONE DI CASSA

Per quanto concerne la gestione di cassa, si può rilevare che essa si è svolta con regolarità facendo registrare, in chiusura di esercizio, un fondo attivo di euro 29.299.287, depositati nel conto di tesoreria unica, secondo le disposizioni impartite dal Ministero dell'Università e della Ricerca Scientifica e Tecnologica e dal Ministero dell'Economia e Finanza.

Nella Tab. 10 è riportata la sintesi della gestione di cassa, dalla quale emerge:

- un indice di riscossione pari all'90% della massa complessiva riscuotibile (costituita dalla somma dei residui attivi all'inizio dell'esercizio e degli accertamenti di entrata 2015);
- un indice di pagamento pari al 58% della massa spendibile (costituita dalla somma dei residui passivi all'inizio dell'esercizio e degli impegni di spesa 2015)*;
- dal confronto con le previsioni di riscossione/pagamento risulta, per le entrate, una maggiore riscossione per 1,4 milioni di euro, mentre per le spese si registrano minori pagamenti di circa 16,4 milioni di euro.

*L'indice di pagamento è stato fortemente influenzato dall'introduzione della fatturazione elettronica, soprattutto nel primo periodo di applicazione dei nuovi sistemi telematici.

Tab. 7 Sintesi della gestione di cassa (importi in migliaia di euro)

Tab. 7 Sintesi della gestione di cassa (importi in migliaia di euro)										
	(1)	(2)	(3)	(3)	(3)		(4)		(5)	(6=4+5)
	Previsioni iniziali	Variazioni	Previsioni definitive	Riscossioni/ pagamenti	in più	in meno	Residui	Accertamenti/ impegni	Totale	(7=3/6)
ENTRATE										
Tit. I - Entrate derivanti da trasferimenti correnti	23.502	1.601	25.103	25.873	770	-	1.240	25.410	26.650	97%
Tit. II -Altre entrate	2.755	982	3.737	4.501	845	81	1.933	4.015	5.948	76%
Totale entrate correnti	26.257	2.583	28.840	30.374	1.615	81	3.173	29.425	32.598	93%
Tit. III -Entrate per alienazione di beni patrimoniali e riscossione di crediti	65	-	65	3	-	62	8	3	11	27%
Tit. IV-Entrate derivanti da trasferimenti in conto capitale	-	-	-	-	-	-	-	-	-	0%
Tit. V-Entrate derivanti da accensione di prestiti	-	-	-	-	-	-	-	-	-	
Totale entrate in conto capitale	65	-	65	3	-	62	8	3	11	27%
Tit. VI -Partite di gro	4.433	-	4.433	4.359	127	201	1.648	4.374	6.022	72%
TOTALE ENTRATE	30.755	2.583	33.338	34.736	1.742	344	4.829	33.802	38.631	90%
SPESA										
Tit. I - Spese correnti	27.679	6.849	34.528	25.074	61	9.515	11.964	27.201	39.165	64%
Tit. II - Spese in conto capitale	8.643	3.676	12.319	5.573	-	6.746	9.000	6.571	15.571	36%
Tit. III - Estinzione di mutui e anticipazioni	-	-	-	-	-	-	-	-	-	
Tit. IV -Partite di gro	4.433	-	4.433	4.212	37	258	921	4.374	5.295	80%
TOTALE SPESA	40.755	10.525	51.280	34.859	98	16.519	21.885	38.146	60.031	58%

7 - SITUAZIONE DEL PERSONALE

Nel 2015 si sono verificate 10 cessazioni di personale con contratto a tempo indeterminato, delle quali una nel profilo di Dirigente di ricerca, due nel profilo di Primo Ricercatore, una nel profilo di Ricercatore, due nel profilo di Collaboratore Tecnico Enti di Ricerca (IV Liv.), una nel profilo di Funzionario di Amministrazione, due nel profilo di Operatore Tecnico (VI Liv.) e una nel profilo di Operatore Tecnico (VIII Liv.). A fronte di tali cessazioni, non sono state effettuate nuove assunzioni di personale a tempo indeterminato.

Conseguentemente, l'organico del personale a tempo indeterminato è passato da 200 unità al 31/12/2014 a 190 unità al 31/12/2015. Tale organico è coerente con la dotazione organica, pari a 217 unità, risultante dalla rideterminazione effettuata nel 2012 in attuazione dell'art. 2, comma 1, del DL 95/2012.

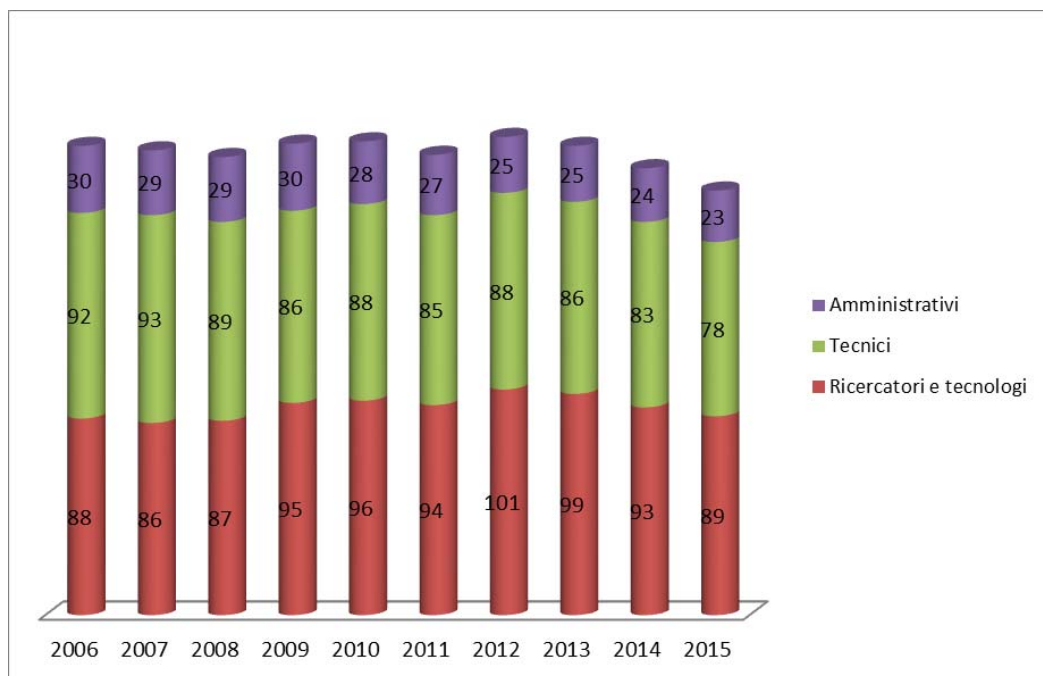
Sempre al 31/12/2015, il personale assunto con contratto a tempo determinato, ai sensi dell'art. 1 - comma 188 - della Legge 266/2005, ammonta a 26 unità, 25 posizioni pagate su fondi di ricerca autonomamente acquisiti e rendicontabili ai soggetti finanziatori e 1 posizione occupata dal Direttore generale dell'Ente.

Si allega la tabella riassuntiva della situazione del personale dipendente, precisando che il confronto avviene tra le unità in servizio al 31/12/2014 e le unità in servizio al 31/12/2015.

Nella situazione patrimoniale è stato definito il fondo liquidazione dell'indennità di anzianità spettante al personale; esso è aggiornato al 31 dicembre 2015 ed è prudenzialmente calcolato in coerenza con quanto stabilito dall'art. 13 della Legge 70/75.

Nell'anno 2015 non sono stati sottoscritti i Contratti Collettivi del 2011 e del 2012 a causa di problemi intervenuti nella interlocuzione con i Ministeri competenti. Per gli anni 2013, 2014 e 2015 non sono stati ancora siglati i corrispondenti CCI e ciò in attesa dell'accettazione delle soluzioni proposte per gli anni 2011 e 2012.

Nella figura 3 è rappresentato l'andamento del personale a tempo indeterminato nel periodo 2006-2015.

Fig. 3 – Andamento del personale a tempo indeterminato nel periodo 2006-2015

8 – SITUAZIONE DEI RESIDUI

La situazione dei residui è stata redatta ai sensi dell'art. 40 del DPR 97/2003, ed evidenzia le seguenti risultanze.

Per i crediti:

- a) si registrano variazioni in diminuzione di euro 1.928.721 (40%) per effetto delle riscossioni intervenute nell'esercizio 2015, che hanno ridotto i crediti dagli iniziali euro 4.828.619 all'1/1/2015 agli euro 2.708.836 al 31/12/2015;
- b) si registra una riduzione degli stessi anche per effetto del riaccertamento dei residui attivi, cancellati per euro 191.062, a seguito di eliminazione di quelli inesigibili e per sconti.

Per i debiti:

- a) si registrano variazioni in diminuzione di euro 10.410.158, per effetto di pagamenti su residui intervenuti nell'esercizio 2015;

- b) si registra una riduzione anche per effetto di più esatti accertamenti delle somme da pagare, che hanno comportato annullamenti di impegni di spesa di precedenti esercizi per euro 1.637.201.

Conseguentemente, i residui passivi, pari, all'inizio dell'esercizio 2015, a euro 21.885.040, si riducono, alla fine dell'esercizio, a euro 9.837.681 (48%). Ai 9.837.681 euro vanno sommati euro 13.697.514 provenienti dalla gestione di competenza che portano ad un totale di residui passivi al 31/12/2015 pari a euro 23.535.195.

Relativamente ai residui attivi e passivi che rimangono iscritti in bilancio, viene di seguito riportata l'analisi per ciascun capitolo, che ne motiva e sostanzia il riaccertamento.

8.1 RESIDUI ATTIVI

Cap. 2 - Contributi del MIUR per il funzionamento degli istituti scientifici speciali e per il funzionamento di progetti di ricerca:

i residui per complessivi euro 45.363 sono riferiti al progetto FAR "No Falls" la cui riscossione è in corso di definizione, a valle della rendicontazione effettuata nel 2014. Si è proceduto all'eliminazione di euro 122.263 per contributi di progetti FISIR 1999 considerati inesigibili.

Cap. 3 – Contributo della Regione Piemonte:

l'importo complessivo di euro 488.199 è dovuto a residui di cui si attende il pagamento per progetti relativi ai Bandi Ricerca 2006 e 2009, conclusi ma la cui rendicontazione si è perfezionata recentemente, nonché per quote di progetti di ricerca nell'ambito dei Poli di innovazione iniziati nel 2011 e la cui rendicontazione finale è avvenuta alla fine del 2013.

Capp. 8, 9, 11, 12, 41 – Proventi per prove, tarature e consulenze – Proventi da contratti di ricerca diversi – Altri proventi da prestazioni di servizi e vendita di beni:

i residui riguardano essenzialmente incassi in attesa di definizione, in quanto connessi sia a società fallite sia società in amministrazione controllata per i quali è stata presentata istanza di ammissione al passivo, ovvero a pratiche di difficile riscossione, i cui termini di prescrizione sono comunque stati interrotti, e per le quali si stanno espletando le necessarie formalità, con il supporto, ove necessario, dell'Avvocatura di Stato. Relativamente ai crediti rispetto a situazioni fallimentari si segnala che i crediti ammontano a euro 240.053.

Complessivamente comprese le situazioni critiche, i crediti su tali capitoli ammontano alla fine dell'esercizio 2015 a euro 459.739 con una riduzione di euro 1.041.363 (70%) rispetto al valore all'inizio dell'esercizio, pari a euro 1.501.102.

La situazione analitica dei crediti di difficile riscossione è riportata nella tabella seguente.

Tab. 11 – Crediti di difficile riscossione.

CREDITI DI DIFFICILE RISCOSSIONE	DITTA	CAUSA DI ESIGIBILITA' RITARDATA	ANNO EMISSIONE FATTURE	IMPORTO
	FINMEK SISTEMI	Ammin. Straordinaria	2001	1.797,28
	FINMEK SISTEMI	Ammin. Straordinaria	2003	3.501,55
	FINMEK AUTOMATION	Ammin. Straordinaria	2003	1.037,61
	FINMEK AUTOMATION	Ammin. Straordinaria	2006	1.770,00
	ALTEA B.V.	Cattivo pagatore	2014	18.127,00
	MATEGAZZA ANTONIO	Liquidazione	2003	11.377,80
	FINMEK SISTEMI	Ammin. Straordinaria	2003	1.570,33
	COTRAFO	Liquidazione	2007	3.736,81
	FINMEK AUTOMATION	Ammin. Straordinaria	2003	5.463,45
	FINMEK AUTOMATION	Ammin. Straordinaria	2005	3.811,20
	COSTRUTTORI	Cattivo pagatore	2008	4.080,00
	MACH	Cattivo pagatore	2008	5.757,60
	CPG INTERNATIONAL - CONTRATTO	Ammin. Straordinaria	2003	35.720,62
	CESARE QUARANTA	Cattivo pagatore	2010	21.000,00
	MIGLIORE & RUSSO	Cattivo pagatore	2009	3.101,04
	METRA	Cattivo pagatore	2009	3.400,00
	MIGLIORE & RUSSO	Cattivo pagatore	2010	1.029,60
	MASCHEK ELEKTRONIK	Cattivo pagatore	2014	1.162,00
	TOTALE			127.443,89

FALLIMENTI	DITTA	ANNO EMISSIONE FATTURE	IMPORTO
	ILVA PALI DALMINE	2000	1.636,14
	PLLB ELETTRONICA	2002	2.396,37
	TEK-UP	2007	1.749,60
	SELCON	2010	258,00
	ANTONIO MERLONI	2008	480,00
	EUROTRON	2008	25.746,31
	ALITALIA SERVIZI	2008	2.912,40
	RIBES RICERCHE TECNOLOGIE E SERVIZI	2009	204.000,00
	ILMAS	2009	876,00
	TOTALE		240.054,82
TOTALE GENERALE			367.498,71

L'importo sopraesposto di euro 367.499 costituisce il valore del fondo svalutazione crediti al 31/12/2015 e, al fine di garantire l'equilibrio di bilancio, viene reso indisponibile dall'avanzo di amministrazione, fino alla definizione dei suddetti crediti.

- Capp. 13, 16 – Affitto di immobili e Recupero e rimborsi diversi:
i residui si riferiscono a note di debito in fase di liquidazione da parte della Regione Piemonte, dell'Università degli Studi di Torino e del Politecnico di Torino.
- Cap. 24 – Depositi a cauzione:
i residui iscritti riguardano le cauzioni, versate a suo tempo dall'Ente, a fronte delle utenze ITALGAS e dell'abbonamento a ITALGIUREWEB e che saranno restituite al termine dei contratti.

8.2. RESIDUI PASSIVI

- Capp. 1, 2 - Indennità e rimborsi agli organi di governo dell'Ente – Compensi, indennità e rimborsi spese ai componenti il Collegio dei Revisori dei Conti:
gli importi dei residui riguardano rimborsi spese viaggio in corso di definizione.

- Cap. 4 – Stipendi, indennità e altri assegni al personale:
gli importi dei residui riguardano gli adeguamenti da effettuare a favore del personale, sulla base del CCI 2006-2008, oggetto dei passaggi di cui all'art. 53 del CCNL 2006-2009. Tali adempimenti contrattuali si sono conclusi nell'esercizio 2012, ma resta pendente la possibilità di riconoscimento delle decorrenze progressioni orizzontali dal 1° gennaio dell'anno in cui risulta approvata la graduatoria di attribuzione delle stesse. Inoltre rimangono da erogare le differenze stipendiali derivanti dal riconoscimento dell'anzianità maturata in regime di contratto a tempo determinato da personale ricercatore-tecnologo successivamente assunto con contratto a tempo indeterminato.
- Cap. 7 – Fondo per il miglioramento dell'efficienza e per il trattamento accessorio al personale:
i residui sono dovuti all'impossibilità di applicazione del C.C.I. riferito agli anni 2011 e 2012; sono altresì presenti nello stesso capitolo i residui relativi al C.C.I. 2013 e 2014.
- Cap. 8 – Compensi per partecipazione ai proventi:
i residui sono dovuti a compensi ancora da definire per gli anni 2013 e 2014 (proventi da prestazioni su committenza).
- Cap. 10 – Contributo ai dipendenti per il servizio della mensa:
i residui si riferiscono a pagamenti da effettuare alla ditta appaltatrice del servizio di buoni pasto in corso di definizione.
- Capp. 12, 13 e 14 – Oneri previdenziali di legge su trattamenti del personale:
sono direttamente correlati agli importi di cui ai capp. 4, 7 e 8 precedentemente trattati.
- Cap. 15 art. 1 – Spese per la formazione del personale non soggetta al limite di cui all'art. 6 c. 13 del D.L. 78/10 convertito in L. 122/2010:
il residuo presente è relativo a un corso di formazione specifico per la sicurezza rivolto a personale tecnico, il cui pagamento è in corso di regolarizzazione.
- Capp. 17 art. 1 e art. 2, 18 art. 1 e 2, 19, 24, 26, 27, 28 art. 1 e 2, 29, 30, 31, 33, 34, 36 art. 2, 38 e 41 – Spese per il funzionamento delle Strutture e per l'esecuzione di progetti di ricerca e attività commerciale – Compensi e indennità per collaboratori esterni all'attività di ricerca – Spese per stampa pubblicazioni e spese di rilegatura - Spese per progettazioni, collaudi e consulenze professionali – Spese per manutenzione di mobili, attrezzature e noleggi di macchine – Spese per manutenzioni di locali e impianti – Spese per pulizia di locali – Spese per la vigilanza degli immobili – Spese telefoniche – Spese per energia elettrica – Spese per la conduzione degli impianti termici – Spese per trasporti e facchinaggi – Spese per stampati e per cancelleria – Altre spese varie di funzionamento:

i residui passivi riguardano, per la quasi totalità, ordini, principalmente per contratti pluriennali di fornitura, che si esauriscono a scalare man mano che pervengono le fatture relative; incarichi a studi professionali le cui fatture sono pervenute alla fine 2015 e in corso di pagamento; rimborso di manutenzioni, pulizia locali, vigilanza a carico dell'Area di Ricerca di Torino del CNR non ancora liquidate, i cui documenti giustificativi delle spese sono pervenuti dopo la fine dell'esercizio; pagamento utenze di riscaldamento le cui note sono pervenute alla fine del 2015 e i cui pagamenti sono stati effettuati nell'esercizio 2016.

- Cap. 22 – Spese per l'organizzazione e la partecipazione a convegni, congressi e altre manifestazioni:

i residui iscritti sono dovuti a somme da erogare per pagamento di spese inerenti a convegni scientifici tenuti presso l'Ente, eventi scientifici connessi ai progetti comunitari EMRP, iscrizioni a convegni e congressi effettuati anche direttamente dai ricercatori e che sono attualmente in corso di definizione in attesa dei documenti giustificativi.

- Capp. 23, 59 art. 1 e art. 2, 60, 61, 62 – Spese per l'acquisto di giornali e riviste – Spese per l'acquisto e la manutenzione straordinaria di beni mobili per attività di ricerca, attività commerciale e con finanziamento di enti pubblici – Spese per libri e riviste inventariabili:

i residui sono riferiti anche a ordini tuttora aperti o le cui fatture sono in parte pervenute nei primi mesi del 2016.

- Cap. 43 – Spese per borse di addestramento alla ricerca e assegni di ricerca:

i residui si riferiscono ai rimborsi a Politecnico di Torino, Università di Torino, Università del Piemonte Orientale e Università di Pavia per l'aumento dell'importo delle borse conseguenti a periodo di soggiorno all'estero di dottorandi, la cui definizione è in corso con l'acquisizione dei documenti giustificativi; inoltre in parte si riferiscono a borse e assegni di ricerca il cui impegno di spesa è stato assunto per l'intero periodo di durata del beneficio.

- Cap. 45 – Trasferimenti correnti derivanti da contratti di ricerca:

i residui riguardano per la quasi totalità le quote che INRIM deve versare ai partner nei contratti regionali e per i quali si è provveduto ad effettuare i rendiconti finali. Per prassi cautelativa, il versamento è effettuato ad avvenuta ricezione del contributo da parte della Regione Piemonte in quanto negli anni recenti si è assistito a una dilazione dei pagamenti.

- Cap. 46 – Interventi assistenziali a favore del personale:

i residui sono dati dai fondi non erogati al personale e che, per effetto del vigente regolamento, ritornano nelle disponibilità per gli esercizi successivi al 2015.

- Cap. 66 – Depositi a cauzione:

gli impegni sono inerenti alle cauzioni per utenze gas da riscaldamento. Si precisa che per dette utenze sono stati acquisiti i servizi delle convenzioni Consip e pertanto le cauzioni saranno restituite a Italgas a definizione del contratto in scadenza.

- Cap. 49 e 50 – Imposte e tasse – IRAP:

per le imposte i residui si riferiscono a rimborsi quota parte di tasse annuali di registro per contratti di locazione delle quali si sono fatti carico i locatari. Per quanto riguarda l'IRAP, i residui e le motivazioni sono strettamente connessi ai capitoli del personale e dei relativi oneri;

- Capp. 57 art. 1 e 2, 58 – Manutenzione straordinaria di immobili e costruzione di laboratori: i residui sono riferiti a rilevanti opere di manutenzione tuttora in essere, che vengono fatturate per stati di avanzamento. Sul capitolo 57 è tuttora accantonato il residuo importo di euro 1.291.123 facente parte del contributo espressamente assegnato dal MIUR per la messa a norma degli edifici ex IMGC.

- Cap. 68 – Indennità di anzianità al personale:

il residuo del 1999 è relativo al fondo vincolato al pagamento relativo del personale ex IEN (v. delibera del CdA n. 63 del 17/12/1999). Tale fondo, per sua natura infruttifero, va ad esaurimento man mano che vengono erogate le indennità al personale che ad esso era stato iscritto. Tra gli impegni presenti alcuni si riferiscono a indennità di anzianità relative a personale a tempo determinato assunto in quanto vincitore di Progetti FIRB 2010, che prevedevano lo specifico accantonamento del TFR al momento dell'assunzione e la cui erogazione è prevista nel 2016.

9 – CONTO ECONOMICO

Il conto economico, che compendia gli elementi finanziari e non finanziari che concorrono a determinare il risultato economico d'esercizio, si conclude con un disavanzo economico di euro 2.720.673, pari al decremento della situazione patrimoniale.

Tale disavanzo deriva da:

• Disavanzo tra valore e costi della produzione	- euro 947.887
• Disavanzo tra rettifiche, proventi e imposte	- <u>euro 1.772.786</u>
Totale Disavanzo economico	- <u>euro 2.720.673</u>

La sintesi sotto riportata è tratta dal conto economico elaborato sulla base del DPR 97/2003

Il documento integrale fa parte del bilancio.

Tab. 12 - Sintesi del conto economico (mgl. euro)

	2015	2014
A) Valore della produzione	33.527	37.627
B) Costi esterni	12.073	9.517
C) Valore Aggiunto (VA)	21.454	28.110
D) Costi del personale	13.498	13.625
E) Margine operativo lordo (MOL)	7.956	7.847
F) Ammortamenti e accantonamenti	8.904	5.953
G) Margine operativo netto (MON)	-948	6.638
F) Proventi ed oneri della gestione accessoria - proventi finanziari	0	0
H) Risultati ante oneri finanziari (EBIT)	-948	6.638
I) Oneri finanziari	0	0
J) Risultato ordinario	-948	6.638
L) Proventi e oneri straordinari	-144	16.854
M) Risultato ante imposte	-1.092	23.492
N) Imposte dell'esercizio	1.629	1.690
O) Risultato netto	-2.721	21.802

Dall'analisi sopra riportata emergono le cause del disavanzo economico dell'esercizio 2015, principalmente ascrivibili a scarichi inventariali per vendita o dismissione e smaltimento di beni non più utilizzabili (a euro 1.589.577) e inserimento nel patrimonio dell'Ente del valore di

15.434.000 euro per gli immobili e mobili ex IMGC del CNR i cui effetti non finanziari hanno avuto rilevanza solo nel 2014.

In merito ai criteri di valutazione, si rappresenta che gli stessi non sono variati rispetto all'esercizio precedente e che, per ciò che riguarda gli ammortamenti, essi sono stati valutati in base ai coefficienti fissati con deliberazione n. 28 del 1978 del Consiglio di Amministrazione dello IEN. Tali coefficienti, in base alla natura del bene, risultano così definiti:

• fabbricati	3%
• impianti generici	10%
• mobili, arredi, macchine di ufficio, strumenti tecnici, macchine	12%
• strumenti elettronici ed elettrici	25%
• automezzi	20%

E' in fase di approvazione una disposizione sulla tenuta e gestione dell'inventario e sui corrispondenti coefficienti di ammortamento, il tutto aggiornato secondo la normativa vigente.

10 - SITUAZIONE PATRIMONIALE

La situazione patrimoniale mette a confronto i dati patrimoniali di inizio dell'esercizio con quelli accertati in chiusura, ed evidenzia le variazioni intervenute nella consistenza delle poste attive e passive.

Nella Tab. 13, si riporta la sintesi della situazione patrimoniale.

Al fine di chiarire i criteri di redazione della situazione patrimoniale, che comunque non sono variati nel corso dell'esercizio, si specifica che:

- a) le disponibilità liquide conseguono ai movimenti finanziari intervenuti in corso di esercizio;
- b) i crediti e i debiti corrispondono alla situazione esposta nel rendiconto contabile;
- c) i crediti bancari e finanziari riguardano, principalmente, il fondo di liquidazione accantonato attraverso la polizza assicurativa collettiva AIL n. 10000.06 riguardante parte del personale ex IEN e ad esaurimento;
- d) le rimanenze attive d'esercizio riguardano le scorte di magazzino;

- e) i valori patrimoniali attivi per immobili e immobilizzazioni tecniche corrispondono ai dati di inventario con le variazioni intervenute in corso d'esercizio;
- f) nella parte passiva, il fondo liquidazione dell'indennità di anzianità spettante al personale è aggiornato al 31 dicembre 2015 ed è prudenzialmente calcolato in coerenza a quanto stabilito dall'art. 13 della Legge 70/75;
- g) i fondi per ripristino investimenti sono stati valutati sulla base dei coefficienti di ammortamento indicati nel conto economico.

Tab. 13 - Sintesi della situazione patrimoniale (mgl. euro)

ATTIVITA'		
	2015	2014
Disponibilità liquide	29.299	29.422
Residui attivi	3.704	4.829
Crediti bancari e finanziari	121	121
Scorte	10	10
Immobili e immobilizzazioni tecniche	120.762	117.243
Totale	153.896	151.625
PASSIVITA'		
	2015	2014
Residui passivi	23.535	21.885
Fondo indennità di anzianità	11.503	11.616
Fondo svalutazione crediti	367	366
Fondo di ammortamento	66.094	62.640
Totale	101.499	96.507
Avanzo/Disavanzo economico	- 2.721	21.802
Totale	98.778	118.309
Fondo di dotazione	55.118	33.316
Totale a pareggio	153.896	151.625

La situazione patrimoniale evidenzia un decremento del patrimonio netto di 2.721.000 euro, corrispondente al disavanzo economico dell'esercizio.

11 – TEMPI DI PAGAMENTO

In relazione a quanto previsto dall'art.41 del D.L. 66/2014, convertito nella Legge 89/2014, l'Amministrazione ha provveduto a redigere l'elenco delle fatture pagate nell'anno, con gli importi e i tempi contrattuali di pagamento. L'elenco non è agli atti fino alle fatture del terzo trimestre; infatti per l'ultimo trimestre si sono verificati errori dovuti al software Labinf per cui si è reso necessario rivedere manualmente tutte le scadenze di pagamento delle fatture inserite. Non appena disponibile anche il quarto trimestre corretto, sarà completato l'elenco e tenuto agli atti debitamente firmato.

Torino, 21 aprile 2016

Il Direttore generale

Ines Fabbro

RENDICONTO DECISIONALE DELL'ENTRATA

Capitolo			Natura e oggetto della previsione	GESTIONE DI COMPETENZA									
				Previsioni approvate				Somme accertate o impegnate					
codice	n.	art.		iniziali	differenze		definitive	riscosse o pagate	da riscuotere o da pagare	totale accertamenti o impegni	differenze		
					in più	in meno					in più	in meno	
01.01.01			Avanzo di amministrazione al termine dell'esercizio finanziario 2014	7.500.000	4.865.586	-	12.365.586	-	-	-	-	-	-
			Fondo di cassa all'inizio dell'esercizio finanziario 2015	-	-	-	-	-	-	-	-	-	-
			<u>Centro di responsabilità di I livello</u>										
			<i>Amministrazione e servizi generali</i>										
			TITOLO I										
			Entrate derivanti da trasferimenti correnti										
			Categoria I										
			<u>Trasferimenti correnti da parte dello Stato</u>	19.921.156	1.320.309	551.063	20.690.402	20.756.364	-	20.756.364	65.962	-	
			Categoria II										
			<u>Trasferimenti correnti da parte delle Regioni</u>	35.000	300.000	-	335.000	381.479	-	381.479	46.479	-	
			Categoria III										
			<u>Trasferimenti correnti da parte dei Comuni e delle Province</u>	-	-	-	-	-	-	-	-	-	
			Categoria IV										
			<u>Trasferimenti correnti da parte di altri enti del settore pubblico</u>	4.000.000	107.000	-	4.107.000	4.198.092	74.452	4.272.544	165.544	-	
			TOTALE TITOLO I	23.956.156	1.727.309	551.063	25.132.402	25.335.935	74.452	25.410.387	277.985	-	
01.02.05			TITOLO II										
			Altre entrate										
			Categoria V										
			<u>Entrate derivanti dalla vendita di beni e dalla prestazione di servizi</u> (entrate rilevanti agli effetti IVA al lordo del tributo)	3.000.000	125.400	-	3.125.400	2.209.496	726.566	2.936.062	20.241	209.579	
			Categoria VI										
			<u>Redditi e proventi patrimoniali</u>	220.000	-	-	220.000	177.888	25.701	203.589	151	16.562	
			Categoria VII										
			<u>Poste correttive e compensative di spese correnti</u>	550.000	-	-	550.000	521.886	17.335	539.221	89.665	100.444	
			Categoria VIII										
			<u>Entrate non classificabili in altre voci</u>	5.000	328.362	-	333.362	335.728	-	335.728	2.366	-	
TOTALE TITOLO II	3.775.000	453.762	-	4.228.762	3.244.998	769.602	4.014.600	112.423	326.585				
TOTALE ENTRATE CORRENTI	27.731.156	2.181.071	551.063	29.361.164	28.580.933	844.054	29.424.987	390.408	326.585				

GESTIONE DEI RESIDUI						GESTIONE DI CASSA						totale dei residui attivi e passivi al 31-12-2015
residui al 1-1-2015	riscossi o pagati	da riscuotere o da pagare	totali	variazioni		previsioni	variazioni	riscossioni o pagamenti	differenze			
				in più	in meno				in più	in meno		
-	-	-	-	-	-	-	-	-	-	-	-	
-	-	-	-	-	-	10.000.000	+ 19.422.007	-	-	-	-	
353.682	186.056	45.363	231.419	-	122.263	19.966.519	+ 769.246	20.942.420	206.655	-	45.363	
886.078	350.851	488.199	839.050	-	47.028	35.000	+ 305.000	732.330	392.330	-	488.199	
-	-	-	-	-	-	-	-	-	-	-	-	
-	-	-	-	-	-	3.500.000	+ 527.000	4.198.092	171.092	-	74.452	
1.239.760	536.907	533.562	1.070.469	-	169.291	23.501.519	+ 1.601.246	25.872.842	770.077	-	608.014	
1.500.856	1.022.676	459.585	1.482.261	-	18.595	2.100.000	+ 497.200	3.232.172	655.315	20.343	1.186.151	
55.982	31.447	24.535	55.982	-	-	200.000	-	209.335	9.335	-	50.236	
376.130	202.034	171.086	373.120	-	3.010	450.000	+ 156.000	723.920	178.265	60.345	188.421	
-	-	-	-	-	-	5.000	+ 328.362	335.728	2.366	-	-	
1.932.968	1.256.157	655.206	1.911.363	-	21.605	2.755.000	+ 981.562	4.501.155	845.281	80.688	1.424.808	
3.172.728	1.793.064	1.188.768	2.981.832	-	190.896	26.256.519	+ 2.582.808	30.373.997	1.615.358	80.688	2.032.822	

Capitolo			Natura e oggetto della previsione	GESTIONE DI COMPETENZA							
				Previsioni approvate			Somme accertate o impeginate				
				iniziali	differenze		definitive	riscosse o pagate	da riscuotere o da pagare	totale accertamenti o impegni	differenze
in più	in meno	in più	in meno								
			TITOLO III Entrate per alienazione di beni patrimoniali e riscossione di crediti								
01.03.09			Categoria IX <u>Alienazione di immobili e di diritti reali</u>	-	-	-	-	-	-	-	-
01.03.10			Categoria X <u>Alienazione di immobilizzazioni tecniche</u> (non costituenti beni fuori uso)	5.000	-	-	5.000	1.001	-	1.001	- 3.999
01.03.11			Categoria XI <u>Realizzo di valori mobiliari</u>	-	-	-	-	-	-	-	-
01.03.12			Categoria XII <u>Riscossione di crediti</u>	60.000	-	-	60.000	1.906	-	1.906	- 58.094
			TOTALE TITOLO III	65.000	-	-	65.000	2.907	-	2.907	- 62.093
			TITOLO IV Entrate derivanti da trasferimenti in conto capitale								
01.04.13			Categoria XIII <u>Trasferimenti dallo Stato</u>	-	-	-	-	-	-	-	-
01.04.14			Categoria XIV <u>Trasferimenti dalle Regioni</u>	-	-	-	-	-	-	-	-
01.04.15			Categoria XV <u>Trasferimenti da Comuni e Province</u>	-	-	-	-	-	-	-	-
01.04.16			Categoria XVI <u>Trasferimenti da altri enti del settore pubblico</u>	-	-	-	-	-	-	-	-
			TOTALE TITOLO IV	-	-	-	-	-	-	-	-
			TITOLO V Entrate derivanti da accensione di prestiti								
01.05.17			Categoria XVII <u>Assunzione di mutui</u>	-	-	-	-	-	-	-	-
01.05.18			Categoria XVIII <u>Assunzione di altri debiti finanziari</u>	-	-	-	-	-	-	-	-
01.05.19			Categoria XIX <u>Emissione di obbligazioni</u>	-	-	-	-	-	-	-	-
			TOTALE TITOLO V	-	-	-	-	-	-	-	-
			TOTALE ENTRATE IN CONTO CAPITALE	65.000	-	-	65.000	2.907	-	2.907	- 62.093

GESTIONE DEI RESIDUI						GESTIONE DI CASSA					totale dei residui attivi e passivi	
residui al 1-1-2015	riscossi o pagati	da riscuotere o da pagare	totali	variazioni		previsioni	variazioni	riscossioni o pagamenti	differenze			al 31-12-2015
				in più	in meno				in più	in meno		
-	-	-	-	-	-	-	-	-	-	-	-	
-	-	-	-	-	-	5.000	-	1.001	-	3.999	-	
-	-	-	-	-	-	-	-	-	-	-	-	
7.770	-	7.770	7.770	-	-	60.000	-	1.906	-	58.094	7.770	
7.770	-	7.770	7.770	-	-	65.000	-	2.907	-	62.093	7.770	
-	-	-	-	-	-	-	-	-	-	-	-	
-	-	-	-	-	-	-	-	-	-	-	-	
-	-	-	-	-	-	-	-	-	-	-	-	
-	-	-	-	-	-	-	-	-	-	-	-	
-	-	-	-	-	-	-	-	-	-	-	-	
-	-	-	-	-	-	-	-	-	-	-	-	
-	-	-	-	-	-	-	-	-	-	-	-	
-	-	-	-	-	-	-	-	-	-	-	-	
-	-	-	-	-	-	-	-	-	-	-	-	
-	-	-	-	-	-	-	-	-	-	-	-	
-	-	-	-	-	-	-	-	-	-	-	-	
-	-	-	-	-	-	-	-	-	-	-	-	
-	-	-	-	-	-	-	-	-	-	-	-	
-	-	-	-	-	-	-	-	-	-	-	-	
-	-	-	-	-	-	-	-	-	-	-	-	
-	-	-	-	-	-	-	-	-	-	-	-	
-	-	-	-	-	-	-	-	-	-	-	-	
-	-	-	-	-	-	-	-	-	-	-	-	
-	-	-	-	-	-	-	-	-	-	-	-	
-	-	-	-	-	-	-	-	-	-	-	-	
-	-	-	-	-	-	-	-	-	-	-	-	
-	-	-	-	-	-	-	-	-	-	-	-	
-	-	-	-	-	-	-	-	-	-	-	-	
-	-	-	-	-	-	-	-	-	-	-	-	
-	-	-	-	-	-	-	-	-	-	-	-	
-	-	-	-	-	-	-	-	-	-	-	-	
-	-	-	-	-	-	-	-	-	-	-	-	
-	-	-	-	-	-	-	-	-	-	-	-	
-	-	-	-	-	-	-	-	-	-	-	-	
-	-	-	-	-	-	-	-	-	-	-	-	
-	-	-	-	-	-	-	-	-	-	-	-	
-	-	-	-	-	-	-	-	-	-	-	-	
-	-	-	-	-	-	-	-	-	-	-	-	
-	-	-	-	-	-	-	-	-	-	-	-	
-	-	-	-	-	-	-	-	-	-	-	-	
-	-	-	-	-	-	-	-	-	-	-	-	
-	-	-	-	-	-	-	-	-	-	-	-	
-	-	-	-	-	-	-	-	-	-	-	-	
-	-	-	-	-	-	-	-	-	-	-	-	
-	-	-	-	-	-	-	-	-	-	-	-	
-	-	-	-	-	-	-	-	-	-	-	-	
-	-	-	-	-	-	-	-	-	-	-	-	
-	-	-	-	-	-	-	-	-	-	-	-	
-	-	-	-	-	-	-	-	-	-	-	-	
-	-	-	-	-	-	-	-	-	-	-	-	
-	-	-	-	-	-	-	-	-	-	-	-	
-	-	-	-	-	-	-	-	-	-	-	-	
-	-	-	-	-	-	-	-	-	-	-	-	
-	-	-	-	-	-	-	-	-	-	-	-	
-	-	-	-	-	-	-	-	-	-	-	-	
-	-	-	-	-	-	-	-	-	-	-	-	
-	-	-	-	-	-	-	-	-	-	-	-	
-	-	-	-	-	-	-	-	-	-	-	-	
-	-	-	-	-	-	-	-	-	-	-	-	
-	-	-	-	-	-	-	-	-	-	-	-	
-	-	-	-	-	-	-	-	-	-	-	-	
-	-	-	-	-	-	-	-	-	-	-	-	
-	-	-	-	-	-	-	-	-	-	-	-	
-	-	-	-	-	-	-	-	-	-	-	-	
-	-	-	-	-	-	-	-	-	-	-	-	
-	-	-	-	-	-	-	-	-	-	-	-	
-	-	-	-	-	-	-	-	-	-	-	-	
-	-	-	-	-	-	-	-	-	-	-	-	
-	-	-	-	-	-	-	-	-	-	-	-	
-	-	-	-	-	-	-	-	-	-	-	-	
-	-	-	-	-	-	-	-	-	-	-	-	
-	-	-	-	-	-	-	-	-	-	-	-	
-	-	-	-	-	-	-	-	-	-	-	-	
-	-	-	-	-	-	-	-	-	-	-	-	
-	-	-	-	-	-	-	-	-	-	-	-	
-	-	-	-	-	-	-	-	-	-	-	-	
-	-	-	-	-	-	-	-	-	-	-	-	
-	-	-	-	-	-	-	-	-	-	-	-	
-	-	-	-	-	-	-	-	-	-	-	-	
-	-	-	-	-	-	-	-	-	-	-	-	
-	-	-	-	-	-	-	-	-	-	-	-	
-	-	-	-	-	-	-	-	-	-	-	-	
-	-	-	-	-	-	-	-	-	-	-	-	
-	-	-	-	-	-	-	-	-	-	-	-	
-	-	-	-	-	-	-	-	-	-	-	-	
-	-	-	-	-	-	-	-	-	-	-	-	
-	-	-	-	-	-	-	-	-	-	-	-	
-	-	-	-	-	-	-	-	-	-	-	-	
-	-	-	-	-	-	-	-	-	-	-	-	
-	-	-	-	-	-	-	-	-	-	-	-	
-	-	-	-	-	-	-	-	-	-	-	-	
-	-	-	-	-	-	-	-	-	-	-	-	
-	-	-	-	-	-	-	-	-	-</			

[illegible]

[illegible]

[illegible]

[illegible]

PAGINA BIANCA

RENDICONTO DECISIONALE DELLA SPESA

Capitolo			Natura e oggetto della previsione	GESTIONE DI COMPETENZA								
				Previsioni approvate				Somme accertate o impegnate				
				iniziali	differenze		definitive	riscosse o pagate	da riscuotere o da pagare	totale accertamenti o impegni	differenze	
in più	in meno	in più	in meno									
			Disavanzo di amministrazione di precedenti esercizi	-	-	-	-	-	-	-	-	-
			<u>Centro di responsabilità di I livello</u>									
01.00.00			<i>Amministrazione e servizi generali</i>									
			TITOLO I									
			Spese correnti									
01.01.01			Categoria I <u>Spese per gli organi dell'Ente</u>	155.000	-	-	155.000	141.134	2.530	143.664	6	11.342
01.01.02			Categoria II <u>Oneri per il personale in attività di servizio</u>	14.570.401	333.000	168.000	14.735.401	11.841.629	1.656.418	13.498.047	-	1.237.354
01.01.03			Categoria III <u>Oneri per il personale in quiescenza</u>	-	-	-	-	-	-	-	-	-
01.01.04			Categoria IV <u>Spese per l'acquisto di beni di consumo e di servizi</u>	4.239.169	651.008	178.395	4.711.782	1.687.601	1.497.003	3.184.604	-	1.527.178
01.01.05			Categoria V <u>Spese per prestazioni istituzionali</u>	30.000	-	-	30.000	4.184	11.480	15.664	-	14.336
01.01.06			Categoria VI <u>Trasferimenti passivi</u>	130.000	-	-	130.000	-	130.000	130.000	-	-
01.01.07			Categoria VII <u>Oneri finanziari</u>	2.000	-	-	2.000	371	-	371	-	1.629
01.01.08			Categoria VIII <u>Oneri tributari</u>	1.400.000	50.000	-	1.450.000	1.170.360	149.356	1.319.716	-	130.284
01.01.09			Categoria IX <u>Poste correttive e compensative di entrate correnti</u>	385.000	-	-	385.000	271.150	101.936	373.086	9.583	21.497
01.01.10			Categoria X <u>Spese non classificabili in altre voci</u>	705.771	805.598	200.000	1.311.369	595.085	-	595.085	-	716.284
			TOTALE TITOLO I	21.617.341	1.839.606	546.395	22.910.552	15.711.514	3.548.723	19.260.237	9.589	3.659.904
			TOTALE SPESE CORRENTI AMMINISTRAZIONE E SERVIZI GENERALI	21.617.341	1.839.606	546.395	22.910.552	15.711.514	3.548.723	19.260.237	9.589	3.659.904

[illegible]

Capitolo			Natura e oggetto della previsione	GESTIONE DI COMPETENZA								
				Previsioni approvate				Somme accertate o impegnate				
				iniziali	differenze		definitive	riscosse o pagate	da riscuotere o da pagare	totale accertamenti o impegni	differenze	
in più	in meno	in più	in meno									
01.02.11 01.02.12 01.02.13 01.02.14 01.02.15 01.03.16 01.03.17 01.03.18 01.03.19 01.03.20 01.04.20			TITOLO II Spese in conto capitale									
			Categoria XI Acquisizione di beni di uso durevole e opere immobiliari	1.836.000	-	-	1.836.000	108.382	643.102	751.484	-	1.084.516
			Categoria XII Acquisizione di immobilizzazioni tecniche	307.815	87.000	70.000	324.815	97.211	68.800	166.011	-	158.804
			Categoria XIII Partecipazione e acquisto di valori mobiliari	-	-	-	-	-	-	-	-	-
			Categoria XIV Concessione di crediti e anticipazioni	5.000	-	-	5.000	-	-	-	-	5.000
			Categoria XV Indennità di anzianità e similari al personale cessato dal servizio	1.625.000	-	-	1.625.000	440.455	654.843	1.095.298	-	529.702
			TOTALE TITOLO II	3.773.815	87.000	70.000	3.790.815	646.048	1.366.745	2.012.793	-	1.778.022
			TITOLO III Estinzione di mutui e anticipazioni									
			Categoria XVI Rimborsi di mutui	-	-	-	-	-	-	-	-	-
			Categoria XVII Rimborsi di anticipazioni passive	-	-	-	-	-	-	-	-	-
			Categoria XVIII Rimborsi di obbligazioni	-	-	-	-	-	-	-	-	-
			Categoria XIX Restituzione alle gestioni autonome di anticipazioni	-	-	-	-	-	-	-	-	-
			Categoria XX Estinzione di debiti diversi	-	-	-	-	-	-	-	-	-
			TOTALE TITOLO III	-	-	-	-	-	-	-	-	-
			TOTALE SPESE IN CONTO CAPITALE AMMINISTRAZIONE E SERVIZI GENERALI	3.773.815	87.000	70.000	3.790.815	646.048	1.366.745	2.012.793	-	1.778.022
		TITOLO IV Partite di giro	4.433.300	-	-	4.433.300	3.668.908	705.578	4.374.486	155.840	214.654	
		TOTALE TITOLO IV	4.433.300	-	-	4.433.300	3.668.908	705.578	4.374.486	155.840	214.654	

GESTIONE DEI RESIDUI						GESTIONE DI CASSA					totale dei residui attivi e passivi al 31-12-2015
residui al 1-1-2015	riscossi o pagati	da riscuotere o da pagare	totali	variazioni		previsioni	variazioni	riscossioni o pagamenti	differenze		
				in più	in meno				in più	in meno	
2.467.288	460.618	2.003.878	2.464.496	-	2.792	2.335.000	-	569.000	-	1.766.000	2.646.980
522.092	325.843	196.224	522.067	-	25	332.815	+	366.813	-	276.574	265.024
-	-	-	-	-	-	-	-	-	-	-	-
8.795	-	6.560	6.560	-	2.235	5.000	+	8.795	-	13.795	6.560
126.007	24.145	101.862	126.007	-	-	810.000	+	500.000	-	845.400	756.705
3.124.182	810.606	2.308.524	3.119.130	-	5.052	3.482.815	+	875.608	-	2.901.769	3.675.269
-	-	-	-	-	-	-	-	-	-	-	-
-	-	-	-	-	-	-	-	-	-	-	-
-	-	-	-	-	-	-	-	-	-	-	-
-	-	-	-	-	-	-	-	-	-	-	-
-	-	-	-	-	-	-	-	-	-	-	-
3.124.182	810.606	2.308.524	3.119.130	-	5.052	3.482.815	+	875.608	-	2.901.769	3.675.269
920.503	542.882	376.269	919.151	-	1.352	4.433.300	-	4.211.790	36.996	258.506	1.081.847
920.503	542.882	376.269	919.151	-	1.352	4.433.300	-	4.211.790	36.996	258.506	1.081.847

Capitolo			Natura e oggetto della previsione	GESTIONE DI COMPETENZA									
				Previsioni approvate				Somme accertate o impegnate					
				iniziali	differenze		definitive	riscosse o pagate	da riscuotere o da pagare	totale accertamenti o impegni	differenze		
in più	in meno	in più	in meno										
02.00.00			Direzione Scientifica										
			TITOLO I										
			Spese correnti										
			Categoria I										
02.01.01			Spese per gli organi dell'Ente	-	-	-	-	-	-	-	-	-	-
			Categoria II										
02.01.02			Oneri per il personale in attività di servizio	-	-	-	-	-	-	-	-	-	-
			Categoria III										
02.01.03			Oneri per il personale in quiescenza	-	-	-	-	-	-	-	-	-	-
			Categoria IV										
02.01.04			Spese per l'acquisto di beni di consumo e di servizi	2.785.000	1.645.000	-	4.430.000	1.499.072	2.267.544	3.766.616	-	663.384	
			Categoria V										
02.01.05			Spese per prestazioni istituzionali	20.000	-	-	20.000	7.000	4.000	11.000	-	9.000	
			Categoria VI										
02.01.06			Trasferimenti passivi	2.435.000	1.543.650	-	3.978.650	2.061.504	1.701.776	3.763.280	-	215.370	
			Categoria VII										
02.01.07			Oneri finanziari	-	-	-	-	-	-	-	-	-	-
			Categoria VIII										
02.01.08			Oneri tributari	-	-	-	-	-	-	-	-	-	-
			Categoria IX										
02.01.09			Poste correttive e compensative di entrate correnti	-	-	-	-	-	-	-	-	-	-
			Categoria X										
02.01.10			Spese non classificabili in altre voci	-	-	-	-	-	-	-	-	-	-
			TOTALE TITOLO I	5.240.000	3.188.650	-	8.428.650	3.567.576	3.973.320	7.540.896	-	887.754	
			TOTALE SPESE CORRENTI DIREZIONE SCIENTIFICA	5.240.000	3.188.650	-	8.428.650	3.567.576	3.973.320	7.540.896	-	887.754	
			TITOLO II										
			Spese in conto capitale										
			Categoria XI										
02.02.11			Acquisizione di beni di uso durevole e opere immobiliari	-	-	-	-	-	-	-	-	-	-
			Categoria XII										
02.02.12			Acquisizione di immobilizzazioni tecniche	4.650.000	1.183.000	1.000.000	4.833.000	798.067	3.173.469	3.962.536	-	870.464	

GESTIONE DEI RESIDUI						GESTIONE DI CASSA					totale dei residui attivi e passivi
residui al 1-1-2015	riscossi o pagati	da riscuotere o da pagare	totali	variazioni		previsioni	variazioni	riscossioni o pagamenti	differenze		
				in più	in meno				in più	in meno	
-	-	-	-	-	-	-	-	-	-	-	-
-	-	-	-	-	-	-	-	-	-	-	-
-	-	-	-	-	-	-	-	-	-	-	-
3.530.939	2.118.940	1.324.575	3.443.515	-	87.424	3.885.000 +	2.398.682	3.618.012	-	2.665.670	3.592.119
20.000	20.000	-	20.000	-	-	20.000 +	20.000	27.000	-	13.000	4.000
1.637.019	890.349	636.510	1.526.859	-	110.160	2.350.000 +	1.322.414	2.951.853	-	720.561	2.338.286
-	-	-	-	-	-	-	-	-	-	-	-
-	-	-	-	-	-	-	-	-	-	-	-
-	-	-	-	-	-	-	-	-	-	-	-
-	-	-	-	-	-	-	-	-	-	-	-
5.187.958	3.029.289	1.961.085	4.990.374	-	197.584	6.255.000 +	3.741.096	6.596.865	-	3.399.231	5.934.405
5.187.958	3.029.289	1.961.085	4.990.374	-	197.584	6.255.000 +	3.741.096	6.596.865	-	3.399.231	5.934.405
-	-	-	-	-	-	-	-	-	-	-	-
5.860.734	3.300.798	2.445.736	5.746.534	-	114.200	5.150.000 +	2.300.000	4.089.865	-	3.360.135	5.619.205

Capitolo			Natura e oggetto della previsione	GESTIONE DI COMPETENZA							
				Previsioni approvate				Somme accertate o impegnate			
				iniziali	differenze		definitive	riscosse o pagate	da riscuotere o da pagare	totale accertamenti o impegni	differenze
in più	in meno	in più	in meno								
02.02.13			Categoria XIII <u>Partecipazione e acquisto di valori mobiliari</u>	-	-	-	-	-	-	-	-
02.02.14			Categoria XIV <u>Concessione di crediti e anticipazioni</u>	-	-	-	-	-	-	-	-
02.02.15			Categoria XV <u>Indennità di anzianità e similari al personale cessato dal servizio</u>	-	-	-	-	-	-	-	-
TOTALE TITOLO II				4.650.000	1.183.000	1.000.000	4.833.000	798.067	3.173.469	3.962.536	- 870.464
TITOLO III Estinzione di mutui e anticipazioni											
02.03.16			Categoria XVI <u>Rimborsi di mutui</u>	-	-	-	-	-	-	-	-
02.03.17			Categoria XVII <u>Rimborsi di anticipazioni passive</u>	-	-	-	-	-	-	-	-
02.03.18			Categoria XVIII <u>Rimborsi di obbligazioni</u>	-	-	-	-	-	-	-	-
02.03.19			Categoria XIX <u>Restituzione alle gestioni autonome di anticipazioni</u>	-	-	-	-	-	-	-	-
02.03.20			Categoria XX <u>Estinzione di debiti diversi</u>	-	-	-	-	-	-	-	-
TOTALE TITOLO III				-	-	-	-	-	-	-	-
TOTALE SPESE IN CONTO CAPITALE DIREZIONE SCIENTIFICA				4.650.000	1.183.000	1.000.000	4.833.000	798.067	3.173.469	3.962.536	- 870.464

[illegible]

Capitolo			Natura e oggetto della previsione	GESTIONE DI COMPETENZA							
				Previsioni approvate				Somme accertate o impegnate			
				iniziali	differenze		definitive	riscosse o pagate	da riscuotere o da pagare	totale accertamenti o impegni	differenze
in più	in meno	in più	in meno								
03.00.00			Servizio accreditamento laboratori								
			TITOLO I								
			Spese correnti								
			Categoria I								
03.01.01			Spese per gli organi dell'Ente	-	-	-	-	-	-	-	-
			Categoria II								
03.01.02			Oneri per il personale in attività di servizio	-	-	-	-	-	-	-	-
			Categoria III								
03.01.03			Oneri per il personale in quiescenza	-	-	-	-	-	-	-	-
			Categoria IV								
03.01.04			Spese per l'acquisto di beni di consumo e di servizi	5.000	404.870	-	409.870	53.959	345.675	399.634	10.236
			Categoria V								
03.01.05			Spese per prestazioni istituzionali	-	-	-	-	-	-	-	-
			Categoria VI								
03.01.06			Trasferimenti passivi	-	-	-	-	-	-	-	-
			Categoria VII								
03.01.07			Oneri finanziari	-	-	-	-	-	-	-	-
			Categoria VIII								
03.01.08			Oneri tributari	-	-	-	-	-	-	-	-
			Categoria IX								
03.01.09			Poste correttive e compensative di entrate correnti	-	-	-	-	-	-	-	-
			Categoria X								
03.01.10			Spese non classificabili in altre voci	-	-	-	-	-	-	-	-
			TOTALE TITOLO I	5.000	404.870	-	409.870	53.959	345.675	399.634	10.236
			TOTALE SPESE CORRENTI SERVIZIO ACCREDITAMENTO LABORATORI	5.000	404.870	-	409.870	53.959	345.675	399.634	10.236
			TITOLO II								
			Spese in conto capitale								
			Categoria XI								
03.02.11			Acquisizione di beni di uso durevole e opere immobiliari	-	-	-	-	-	-	-	-
			Categoria XII								
03.02.12			Acquisizione di immobilizzazioni tecniche	10.000	712.071	-	722.071	11.317	584.004	595.321	126.750

GESTIONE DEI RESIDUI						GESTIONE DI CASSA					totale dei residui attivi e passivi al 31-12-2015
residui al 1-1-2015	riscossi o pagati	da riscuotere o da pagare	totali	variazioni		previsioni	variazioni	riscossioni o pagamenti	differenze		
				in più	in meno				in più	in meno	
-	-	-	-	-	-	-	-	-	-	-	-
-	-	-	-	-	-	-	-	-	-	-	-
-	-	-	-	-	-	-	-	-	-	-	-
183	183	-	183	-	-	5.000 +	325.000	54.142	-	275.858	345.675
-	-	-	-	-	-	-	-	-	-	-	-
-	-	-	-	-	-	-	-	-	-	-	-
-	-	-	-	-	-	-	-	-	-	-	-
-	-	-	-	-	-	-	-	-	-	-	-
-	-	-	-	-	-	-	-	-	-	-	-
-	-	-	-	-	-	-	-	-	-	-	-
183	183	-	183	-	-	5.000 +	325.000	54.142	-	275.858	345.675
183	183	-	183	-	-	5.000 +	325.000	54.142	-	275.858	345.675
-	-	-	-	-	-	-	-	-	-	-	-
15.488	14.988	-	14.988	-	500	10.000 +	500.000	26.305	-	483.695	584.004

Capitolo			Natura e oggetto della previsione	GESTIONE DI COMPETENZA								
				Previsioni approvate				Somme accertate o impeginate				
				iniziali	differenze		definitive	riscosse o pagate	da riscuotere o da pagare	totale accertamenti o impegni	differenze	
in più	in meno	in più	in meno									
03.02.13			Categoria XIII <u>Partecipazione e acquisto di valori mobiliari</u>	-	-	-	-	-	-	-	-	
03.02.14			Categoria XIV <u>Concessione di crediti e anticipazioni</u>	-	-	-	-	-	-	-	-	
03.02.15			Categoria XV <u>Indennità di anzianità e similari al personale cessato dal servizio</u>	-	-	-	-	-	-	-	-	
TOTALE TITOLO II				10.000	712.071	-	722.071	11.317	584.004	595.321	-	126.750
TITOLO III Estinzione di mutui e anticipazioni												
03.03.16			Categoria XVI <u>Rimborsi di mutui</u>	-	-	-	-	-	-	-	-	-
03.03.17			Categoria XVII <u>Rimborsi di anticipazioni passive</u>	-	-	-	-	-	-	-	-	-
03.03.18			Categoria XVIII <u>Rimborsi di obbligazioni</u>	-	-	-	-	-	-	-	-	-
03.03.19			Categoria XIX <u>Restituzione alle gestioni autonome di anticipazioni</u>	-	-	-	-	-	-	-	-	-
03.03.20			Categoria XX <u>Estinzione di debiti diversi</u>	-	-	-	-	-	-	-	-	-
TOTALE TITOLO III				-	-	-	-	-	-	-	-	-
TOTALE SPESE IN CONTO CAPITALE SERVIZIO ACCREDITAMENTO LABORATORI				10.000	712.071	-	722.071	11.317	584.004	595.321	-	126.750

[illegible]

Natura e oggetto della previsione	GESTIONE DI COMPETENZA								
	Previsioni approvate				Somme accertate o impegnate				
	iniziali	differenze		definitive	riscosse o pagate	da riscuotere o da pagare	totale accertamenti o impegni	differenze	
		in più	in meno					in più	in meno
RIEPILOGO									
<i>Amministrazione e servizi generali</i>									
Titolo I - Spese correnti	21.617.341	1.839.606	546.395	22.910.552	15.711.514	3.548.723	19.260.237	9.589	3.659.904
Titolo II - Spese in conto capitale	3.773.815	87.000	70.000	3.790.815	646.048	1.366.745	2.012.793	-	1.778.022
Titolo III - Estinzione di mutui e anticipazioni	-	-	-	-	-	-	-	-	-
Titolo IV - Partite di giro	4.433.300	-	-	4.433.300	3.668.908	705.578	4.374.486	155.840	214.654
TOTALE AMMINISTRAZIONE E SERVIZI GENERALI	29.824.456	1.926.606	616.395	31.134.667	20.026.470	5.621.046	25.647.516	165.429	5.652.580
<i>Direzione Scientifica</i>									
Titolo I - Spese correnti	5.240.000	3.188.650	-	8.428.650	3.567.576	3.973.320	7.540.896	-	887.754
Titolo II - Spese in conto capitale	4.650.000	1.183.000	1.000.000	4.833.000	789.067	3.173.469	3.962.536	-	870.464
Titolo III - Estinzione di mutui e anticipazioni	-	-	-	-	-	-	-	-	-
Titolo IV - Partite di giro	-	-	-	-	-	-	-	-	-
TOTALE DIREZIONE SCIENTIFICA	9.890.000	4.371.650	1.000.000	13.261.650	4.356.643	7.146.789	11.503.432	-	1.758.218
<i>Servizio accreditamento laboratori</i>									
Titolo I - Spese correnti	5.000	404.870	-	409.870	53.959	345.675	399.634	-	10.236
Titolo II - Spese in conto capitale	10.000	712.071	-	722.071	11.317	584.004	595.321	-	126.750
Titolo III - Estinzione di mutui e anticipazioni	-	-	-	-	-	-	-	-	-
Titolo IV - Partite di giro	-	-	-	-	-	-	-	-	-
TOTALE SERVIZIO ACCREDITAMENTO LABORATORI	15.000	1.116.941	-	1.131.941	65.276	929.679	994.955	-	136.986
TOTALE GENERALE	39.729.456	7.415.197	1.616.395	45.528.258	24.448.389	13.697.514	38.145.903	165.429	7.547.784

GESTIONE DEI RESIDUI						GESTIONE DI CASSA						totale dei residui attivi e passivi al 31-12-2015
residui al 1-1-2015	riscossi o pagati	da riscuotere o da pagare	totali	variazioni		previsioni	variazioni	riscossioni o pagamenti	differenze			
				in più	in meno				in più	in meno		
6.775.992	2.711.412	2.746.067	5.457.479	-	1.318.513	21.418.704	+	2.782.547	18.422.926	61.355	5.839.680	6.294.790
3.124.182	810.606	2.308.524	3.119.130	-	5.052	3.482.815	+	875.608	1.456.654	-	2.901.769	3.675.269
-	-	-	-	-	-	-	-	-	-	-	-	-
920.503	542.882	376.269	919.151	-	1.352	4.433.300	-	-	4.211.790	36.996	258.506	1.081.847
10.820.677	4.064.900	5.430.860	9.495.760	-	1.324.917	29.334.819	+	3.658.155	24.091.370	98.351	8.999.955	11.051.906
5.187.958	3.029.289	1.961.085	4.990.374	-	197.584	6.255.000	+	3.741.096	6.596.865	-	3.399.231	5.934.405
5.860.734	3.300.798	2.445.736	5.746.534	-	114.200	5.150.000	+	2.300.000	4.089.865	-	3.360.135	5.619.205
-	-	-	-	-	-	-	-	-	-	-	-	-
-	-	-	-	-	-	-	-	-	-	-	-	-
11.048.692	6.330.087	4.406.821	10.736.908	-	311.784	11.405.000	+	6.041.096	10.686.730	-	6.759.366	11.553.610
183	183	-	183	-	-	5.000	+	325.000	54.142	-	275.858	345.675
15.488	14.988	-	14.988	-	500	10.000	+	500.000	26.305	-	483.695	584.004
-	-	-	-	-	-	-	-	-	-	-	-	-
-	-	-	-	-	-	-	-	-	-	-	-	-
15.671	15.171	-	15.171	-	500	15.000	0	825.000	80.447	-	759.553	929.679
21.885.040	10.410.158	9.837.681	20.247.839	-	1.637.201	40.754.819	+	10.524.251	34.858.547	98.351	16.518.874	23.535.195

PAGINA BIANCA

RIEPILOGO GENERALE

Natura e oggetto della previsione	GESTIONE DI COMPETENZA								
	Previsioni approvate				Somme accertate o impeguate				
	iniziali	differenze		definitive	riscosse o pagate	da riscuotere o da pagare	totale accertamenti o impegni	differenze	
		in più	in meno					in più	in meno
ENTRATE									
Fondo di cassa all'inizio dell'esercizio finanziario 2015	-	-	-	-	-	-	-	-	-
Avanzo di amministrazione al termine dell'esercizio finanziario 2014	7.500.000	4.865.586	-	12.365.586	-	-	-	-	-
Titolo I - Entrate derivanti da trasferimenti correnti	23.956.156	1.727.309	551.063	25.132.402	25.335.935	74.452	25.410.387	277.985	-
Titolo II - Altre entrate	3.775.000	453.762	-	4.228.762	3.244.998	769.602	4.014.600	112.423	326.585
Titolo III - Entrate per alienazione di beni patrimoniali e riscossione di crediti	65.000	-	-	65.000	2.907	-	2.907	-	62.093
Titolo IV - Entrate derivanti da trasferimenti in conto capitale	-	-	-	-	-	-	-	-	-
Titolo V - Entrate derivanti da accensione di prestiti	-	-	-	-	-	-	-	-	-
Titolo VI - Partite di giro	4.433.300	-	-	4.433.300	4.223.265	151.221	4.374.486	155.839	214.653
TOTALE DELLE ENTRATE	39.729.456	7.046.657	551.063	46.225.050	32.807.105	995.275	33.802.380	546.247	603.331
SPESE									
Titolo I - Spese correnti	26.862.341	5.433.126	546.395	31.749.072	19.333.049	7.867.718	27.200.767	9.589	4.557.894
Titolo II - Spese in conto capitale	8.433.815	1.982.071	1.070.000	9.345.886	1.446.432	5.124.218	6.570.650	-	2.775.236
Titolo III - Estinzione di mutui e anticipazioni	-	-	-	-	-	-	-	-	-
Titolo IV - Partite di giro	4.433.300	-	-	4.433.300	3.668.908	705.578	4.374.486	155.840	214.654
TOTALE DELLE SPESE	39.729.456	7.415.197	1.616.395	45.528.258	24.448.389	13.697.514	38.145.903	165.429	7.547.784
Avanzo di amministrazione al termine dell'esercizio finanziario 2015	-	-	-	-	-	-	-	-	-
TOTALE GENERALE	39.729.456	7.415.197	1.616.395	45.528.258	24.448.389	13.697.514	38.145.903	165.429	7.547.784

[illegible]

PAGINA BIANCA

RENDICONTO FINANZIARIO DELL'ENTRATA

Capitolo			Natura e oggetto della previsione	GESTIONE DI COMPETENZA								
codice	n.	art.		Previsioni approvate				Somme accertate o impeginate				
				iniziali	differenze		definitive	riscosse o pagate	da riscuotere o da pagare	totale accertamenti o impegni	differenze	
					in più	in meno					in più	in meno
			Avanzo di amministrazione al termine dell'esercizio finanziario 2014	7.500.000	4.865.586	-	12.365.586	-	-	-	-	
			Fondo di cassa all'inizio dell'esercizio finanziario 2015	-	-	-	-	-	-	-	-	-
			<u>Centro di responsabilità di I livello</u>									
			<i>Amministrazione e servizi generali</i>									
			TITOLO I									
			Entrate derivanti da trasferimenti correnti									
			Categoria I									
			<u>Trasferimenti correnti da parte dello Stato</u>									
01.01.01	1		Contributo ordinario del Ministero dell'Istruzione, dell'Università e della Ricerca	18.616.847	-	551.063	18.065.784	18.079.410	-	18.079.410	13.626	-
01.01.02	2		Contributo del Ministero dell'Università e della Ricerca per il funzionamento degli istituti scientifici speciali e per il finanziamento di progetti di ricerca	1.304.309	1.320.309	-	2.624.618	2.676.954	-	2.676.954	52.336	
			Totale Categoria I	19.921.156	1.320.309	551.063	20.690.402	20.756.364	-	20.756.364	65.962	-
			Categoria II									
			<u>Trasferimenti correnti da parte delle Regioni</u>									
01.02.01	3		Contributo della Regione Piemonte	35.000	300.000	-	335.000	381.479	-	381.479	46.479	-
			Totale Categoria II	35.000	300.000	-	335.000	381.479	-	381.479	46.479	-
			Categoria III									
			<u>Trasferimenti correnti da parte dei Comuni e delle Province</u>									
01.03.01	4		Contributo della Provincia di Torino	-	-	-	-	-	-	-	-	-
01.03.02	5		Contributo del Comune di Torino	-	-	-	-	-	-	-	-	-
			Totale Categoria III	-	-	-	-	-	-	-	-	-
			Categoria IV									
			<u>Trasferimenti correnti da parte di altri enti del settore pubblico</u>									
01.04.01	6		Trasferimenti correnti diversi da altri enti del settore pubblico	-	-	-	-	-	-	-	-	-
01.04.02	7		Trasferimenti correnti da parte di organismi internazionali	4.000.000	107.000	-	4.107.000	4.198.092	74.452	4.272.544	165.544	-
			Totale Categoria IV	4.000.000	107.000	-	4.107.000	4.198.092	74.452	4.272.544	165.544	-
			TOTALE TITOLO I	23.956.156	1.727.309	551.063	25.132.402	25.335.935	74.452	25.410.387	277.985	-

GESTIONE DEI RESIDUI						GESTIONE DI CASSA						totale dei residui attivi e passivi al 31-12-2015
residui al 1-1-2015	riscossi o pagati	da riscuotere o da pagare	totali	variazioni		previsioni	variazioni	riscossioni o pagamenti	differenze			
				in più	in meno				in più	in meno		
-	-	-	-	-	-	-	-	-	-	-	-	
-	-	-	-	-	-	10.000.000	+ 19.422.007	-	-	-	-	
186.056	186.056	-	186.056	-	-	18.616.847	- 551.063	18.265.466	199.682	-	-	
167.626	-	45.363	45.363	-	122.263	1.349.672	+ 1.320.309	2.676.954	6.973	-	45.363	
353.682	186.056	45.363	231.419	-	122.263	19.966.519	+ 769.246	20.942.420	206.655	-	45.363	
886.078	350.851	488.199	839.050	-	47.027	35.000	+ 305.000	732.330	392.330	-	488.199	
886.078	350.851	488.199	839.050	-	47.028	35.000	+ 305.000	732.330	392.330	-	488.199	
-	-	-	-	-	-	-	-	-	-	-	-	
-	-	-	-	-	-	-	-	-	-	-	-	
-	-	-	-	-	-	-	-	-	-	-	-	
-	-	-	-	-	-	-	-	-	-	-	-	
-	-	-	-	-	-	-	-	-	-	-	-	
-	-	-	-	-	-	3.500.000	+ 527.000	4.198.092	171.092	-	74.452	
-	-	-	-	-	-	3.500.000	+ 527.000	4.198.092	171.092	-	74.452	
1.239.760	536.907	533.562	1.070.469	-	169.291	23.501.519	+ 1.601.246	25.872.842	770.077	-	608.014	

Capitolo			Natura e oggetto della previsione	GESTIONE DI COMPETENZA								
codice	n.	art.		Previsioni approvate				Somme accertate o impegnate				
				iniziali	differenze		definitive	riscosse o pagate	da riscuotere o da pagare	totale accertamenti o impegni	differenze	
					in più	in meno					in più	in meno
			TITOLO II									
			Altre entrate									
			Categoria V									
			Entrate derivanti dalla vendita di beni									
			e dalla prestazione di servizi									
			(entrate rilevanti agli effetti IVA									
			al lordo del tributo)									
02.05.01	8		Proventi per prove, tarature e									
			consulenze	2.100.000	-	-	2.100.000	1.512.790	468.480	1.981.270	-	118.730
02.05.02	9		Proventi da contratti con enti pubblici									
			per l'esecuzione di progetti di ricerca	-	37.400	-	37.400	57.340	-	57.340	19.940	-
02.05.03	10		Proventi da contratti con la Commis-									
			sione della Comunità Europea per									
			particolari programmi di ricerca	300.000	88.000	-	388.000	197.789	190.512	388.301	301	-
02.05.04	11		Proventi da contratti di ricerca diversi	500.000	-	-	500.000	370.893	65.147	436.040	-	63.960
02.05.05	12		Altri proventi da prestazioni di servi-									
			zi e vendita di beni	100.000	-	-	100.000	70.684	2.427	73.111	-	26.889
			Totale Categoria V	3.000.000	125.400	-	3.125.400	2.209.496	726.566	2.936.062	20.241	209.579
			Categoria VI									
			Redditi e proventi patrimoniali									
02.06.01	13		Affitto di immobili	220.000	-	-	220.000	177.737	25.701	203.438	-	16.562
02.06.02	14		Interessi e premi su titoli a reddito									
			fisso	-	-	-	-	-	-	-	-	-
02.06.03	15		Interessi attivi su depositi e conti									
			correnti	-	-	-	-	151	-	151	151	-
			Totale Categoria VI	220.000	-	-	220.000	177.888	25.701	203.589	151	16.562
			Categoria VII									
			Poste correttive e compensative									
			di spese correnti									
02.07.01	16		Recuperi e rimborsi diversi	250.000	-	-	250.000	339.665	-	339.665	89.665	-
02.07.02	17		IVA relativa agli acquisti di beni per									
			l'esercizio dell'attività commerciale	300.000	-	-	300.000	182.221	17.335	199.556	-	100.444
			Totale Categoria VII	550.000	-	-	550.000	521.886	17.335	539.221	89.665	100.444
			Categoria VIII									
			Entrate non classificabili in altre voci									
02.08.01	18		Contributi, oblazioni, lasciti di privati	-	328.362	-	328.362	328.363	-	328.363	1	-
02.08.02	19		Contributi di privati per l'istituzione di									
			premi e di borse di addestramento alla									
			ricerca	-	-	-	-	-	-	-	-	-
02.08.03	20		Entrate varie e eventuali	5.000	-	-	5.000	7.365	-	7.365	2.365	-
			Totale Categoria VIII	5.000	328.362	-	333.362	335.728	-	335.728	2.366	-
			TOTALE TITOLO II	3.775.000	453.762	-	4.228.762	3.244.998	769.602	4.014.600	112.423	326.585
			TOTALE ENTRATE CORRENTI	27.731.156	2.181.071	551.063	29.361.164	28.580.933	844.054	29.424.987	390.408	326.585

GESTIONE DEI RESIDUI						GESTIONE DI CASSA						totale dei residui attivi e passivi al 31-12-2015
residui al 1-1-2015	riscossi o pagati	da riscuotere o da pagare	totali	variazioni		previsioni	variazioni	riscossioni o pagamenti	differenze			
				in più	in meno				in più	in meno		
645.176	482.701	144.025	626.726	-	18.450	1.500.000	+	100.000	1.995.491	395.491	-	612.505
60.000	59.855	-	59.855	-	145	-	+	97.200	117.195	19.995	-	-
-	-	-	-	-	-	200.000	-	-	197.789	-	2.211	190.512
778.560	468.936	309.624	778.560	-	-	300.000	+	300.000	839.829	239.829	-	374.771
17.120	11.184	5.936	17.120	-	-	100.000	-	-	81.868	-	18.132	8.363
1.500.856	1.022.676	459.585	1.482.261	-	18.595	2.100.000	+	497.200	3.232.172	655.315	20.343	1.186.151
55.982	31.447	24.535	55.982	-	-	200.000	-	-	209.184	9.184	-	50.236
-	-	-	-	-	-	-	-	-	-	-	-	-
-	-	-	-	-	-	-	-	-	151	151	-	-
55.982	31.447	24.535	55.982	-	-	200.000	-	-	209.335	9.335	-	50.236
368.696	194.600	171.086	365.686	-	3.010	200.000	+	156.000	534.265	178.265	-	171.086
7.434	7.434	-	7.434	-	-	250.000	-	-	189.655	-	60.345	17.335
376.130	202.034	171.086	373.120	-	3.010	450.000	+	156.000	723.920	178.265	60.345	188.421
-	-	-	-	-	-	-	+	328.362	328.363	1	-	-
-	-	-	-	-	-	-	-	-	-	-	-	-
-	-	-	-	-	-	5.000	-	-	7.365	2.365	-	-
-	-	-	-	-	-	5.000	+	328.362	335.728	2.366	-	-
1.932.968	1.256.157	655.206	1.911.363	-	21.605	2.755.000	+	981.562	4.501.155	845.281	80.688	1.424.808
3.172.728	1.793.064	1.188.768	2.981.832	-	190.896	26.256.519	+	2.582.808	30.373.997	1.615.358	80.688	2.032.822

Capitolo			Natura e oggetto della previsione	GESTIONE DI COMPETENZA								
codice	n.	art.		Previsioni approvate				Somme accertate o impegnate				
				iniziali	differenze		definitive	riscosse o pagate	da riscuotere o da pagare	totale accertamenti o impegni	differenze	
					in più	in meno					in più	in meno
03.09.01	21		TITOLO III									
			Entrate per alienazione di beni patrimoniali e riscossione di crediti									
			Categoria IX									
			<u>Alienazione di immobili e di diritti reali</u>									
			Alienazione di immobili e cessione di diritti reali	-	-	-	-	-	-	-	-	-
			Totale Categoria IX	-	-	-	-	-	-	-	-	-
			Categoria X									
			<u>Alienazione di immobilizzazioni tecniche</u>									
			(non costituenti beni fuori uso)									
			Alienazione di mobili, impianti, attrezzature e macchinari	5.000	-	-	5.000	1.001	-	1.001	-	3.999
03.10.01	22		Totale Categoria X	5.000	-	-	5.000	1.001	-	1.001	-	3.999
			Categoria XI									
			<u>Realizzo di valori mobiliari</u>									
			Introiti per alienazione o rimborso di beni mobili fruttiferi	-	-	-	-	-	-	-	-	-
			Totale Categoria XI	-	-	-	-	-	-	-	-	-
			Categoria XII									
			<u>Riscossione di crediti</u>									
			Riscatto di posizioni assicurative e altre riscossioni per cessazione dal servizio di dipendenti	50.000	-	-	50.000	1.906	-	1.906	-	48.094
			Ritiri di depositi a cauzione da e presso terzi	10.000	-	-	10.000	-	-	-	-	10.000
			03.12.03	26		Riscossione delle quote di prestiti al personale (art. 59 D.P.R. 16 ottobre 1979, n. 509)	-	-	-	-	-	-
Totale Categoria XII	60.000	-				-	60.000	1.906	-	1.906	-	58.094
TOTALE TITOLO III	65.000	-				-	65.000	2.907	-	2.907	-	62.093
TITOLO IV												
Entrate derivanti da trasferimenti in conto capitale												
Categoria XIII												
<u>Trasferimenti dallo Stato</u>												
Assegnazione del Ministero dell'Università e della Ricerca per progetti speciali	-	-				-	-	-	-	-	-	-
Totale Categoria XIII	-	-				-	-	-	-	-	-	-

GESTIONE DEI RESIDUI						GESTIONE DI CASSA					totale dei residui attivi e passivi al 31-12-2015
residui al 1-1-2015	riscossi o pagati	da riscuotere o da pagare	totali	variazioni		previsioni	variazioni	riscossioni o pagamenti	differenze		
				in più	in meno				in più	in meno	
-	-	-	-	-	-	-	-	-	-	-	-
-	-	-	-	-	-	-	-	-	-	-	-
-	-	-	-	-	-	5.000	-	1.001	-	3.999	-
-	-	-	-	-	-	5.000	-	1.001	-	3.999	-
-	-	-	-	-	-	-	-	-	-	-	-
-	-	-	-	-	-	-	-	-	-	-	-
-	-	-	-	-	-	50.000	-	1.906	-	48.094	-
7.770	-	7.770	7.770	-	-	10.000	-	-	-	10.000	7.770
-	-	-	-	-	-	-	-	-	-	-	-
7.770	-	7.770	7.770	-	-	60.000	-	1.906	-	58.094	7.770
7.770	-	7.770	7.770	-	-	65.000	-	2.907	-	62.093	7.770
-	-	-	-	-	-	-	-	-	-	-	-
-	-	-	-	-	-	-	-	-	-	-	-
-	-	-	-	-	-	-	-	-	-	-	-

Capitolo			Natura e oggetto della previsione	GESTIONE DI COMPETENZA								
codice	n.	art.		Previsioni approvate				Somme accertate o impeginate				
				iniziali	differenze		definitive	riscosse o pagate	da riscuotere o da pagare	totale accertamenti o impegni	differenze	
					in più	in meno					in più	in meno
04.14.01	28		Categoria XIV <u>Trasferimenti dalle Regioni</u>	-	-	-	-	-	-	-	-	-
		Trasferimenti dalle Regioni	-	-	-	-	-	-	-	-	-	
			Totale Categoria XIV	-	-	-	-	-	-	-	-	-
			Categoria XV <u>Trasferimenti da Comuni e Province</u>									
04.15.01	29		Trasferimenti dalla Provincia di Torino	-	-	-	-	-	-	-	-	-
04.15.02	30		Trasferimenti dal Comune di Torino	-	-	-	-	-	-	-	-	-
			Totale Categoria XV	-	-	-	-	-	-	-	-	-
			Categoria XVI <u>Trasferimenti da altri enti del settore pubblico</u>									
04.16.01	31		Contributi di enti pubblici per investimento	-	-	-	-	-	-	-	-	-
			Totale Categoria XVI	-	-	-	-	-	-	-	-	-
			TOTALE TITOLO IV	-	-	-	-	-	-	-	-	-
			TITOLO V Entrate derivanti da accensione di prestiti									
			Categoria XVII <u>Assunzione di mutui</u>									
05.17.01	32		Assunzione di mutui	-	-	-	-	-	-	-	-	-
			Totale Categoria XVII	-	-	-	-	-	-	-	-	-
			Categoria XVIII <u>Assunzione di altri debiti finanziari</u>									
05.18.01	33		Assunzione di altri debiti finanziari	-	-	-	-	-	-	-	-	-
			Totale Categoria XVIII	-	-	-	-	-	-	-	-	-
			Categoria XIX <u>Emissione di obbligazioni</u>									
05.19.01	34		Emissione di obbligazioni	-	-	-	-	-	-	-	-	-
			Totale Categoria XIX	-	-	-	-	-	-	-	-	-
			TOTALE TITOLO V	-	-	-	-	-	-	-	-	-
			TOTALE ENTRATE IN CONTO CAPITALE	65.000	-	-	65.000	2.907	-	2.907	-	62.093

[illegible]

Capitolo			Natura e oggetto della previsione	GESTIONE DI COMPETENZA								
codice	n.	art.		Previsioni approvate			Somme accertate o impeginate					
				iniziali	differenze		definitive	riscosse o pagate	da riscuotere o da pagare	totale accertamenti o impegni	differenze	
					in più	in meno					in più	in meno
			TITOLO VI									
			Partite di giro									
			<u>Entrate aventi natura di partite di giro</u>									
06.20.01	35		Ritenuta d'acconto dell'imposta sul reddito delle persone fisiche	2.800.000	-	-	2.800.000	2.585.619	51.077	2.636.696	-	163.304
06.20.02	36		Ritenute per assicurazione malattie (ENPDEP)	3.000	-	-	3.000	2.611	11	2.622	-	378
06.20.03	37		Ritenute per assicurazione invalidità e vecchiaia (INPS) e per la Cassa per le Pensioni ai Dipendenti degli Enti Locali (INPDAP)	980.000	-	-	980.000	996.856	862	997.718	17.718	-
06.20.04	38		Ritenute per fondo previdenziale complementare - Fondo SIRIO	5.000	-	-	5.000	3.366	-	3.366	-	1.634
06.20.05	39		Ritenute diverse	20.000	-	-	20.000	11.233	-	11.233	-	8.767
06.20.06	40		Trattenute per cessione di quote dello stipendio	65.000	-	-	65.000	67.491	-	67.491	2.491	-
06.20.07	41		Rimborso spese per bolli applicati su documenti emessi nell'ambito delle prestazioni a pagamento rese a terzi	300	-	-	300	100	46	146	-	154
06.20.08	42		Fondo di cassa art. 18 del Regolamento di amministrazione, contabilità e finanza dell'Istituto pubblicato sul S.O. alla Gazzetta Ufficiale n. 281 del 2 dicembre 2005	10.000	-	-	10.000	-	10.000	10.000	-	-
06.20.09	43		Partite in conto sospesi	200.000	-	-	200.000	298.127	37.503	335.630	135.630	-
06.20.10	44		IVA su entrate derivanti dalla vendita di beni e dalla prestazione di servizi	350.000	-	-	350.000	257.862	51.722	309.584	-	40.416
			Totale Categoria XX	4.433.300	-	-	4.433.300	4.223.265	151.221	4.374.486	155.839	214.653
			TOTALE TITOLO VI	4.433.300	-	-	4.433.300	4.223.265	151.221	4.374.486	155.839	214.653

[illegible]

[illegible]

PAGINA BIANCA

RENDICONTO FINANZIARIO DELLA SPESA

Capitolo			Natura e oggetto della previsione	GESTIONE DI COMPETENZA								
				Previsioni approvate				Somme accertate o impeguate				
				iniziali	differenze		definitive	riscosse o pagate	da riscuotere o da pagare	totale accertamenti o impegni	differenze	
in più	in meno	in più	in meno									
			Disavanzo di amministrazione di precedenti esercizi	-	-	-	-	-	-	-	-	
			<u>Centro di responsabilità di I livello</u>									
			<i>Amministrazione e servizi generali</i>									
			TITOLO I									
			Spese correnti									
			Categoria I									
			<u>Spese per gli organi dell'Ente</u>									
01.01.01	1		Indennità e rimborsi agli organi di governo dell'Ente	110.000	-	-	110.000	107.476	2.530	110.006	6	-
01.01.02	2		Compensi, indennità e rimborsi spese ai componenti il Collegio dei Revisori dei Conti	45.000	-	-	45.000	33.658	-	33.658	-	11.342
			Totale Categoria I	155.000	-	-	155.000	141.134	2.530	143.664	6	11.342
			Categoria II									
			<u>Oneri per il personale</u>									
			<u>in attività di servizio</u>									
01.02.01	3		Stipendi, indennità e altri assegni al Direttore generale	110.451	-	-	110.451	84.962	25.489	110.451	-	-
01.02.02	4		Stipendi, indennità e altri assegni al personale	7.300.000	-	-	7.300.000	7.015.176	200.000	7.215.176	-	84.824
01.02.03	5		Stipendi, indennità e altri assegni al personale assunto con contratto a termine ai sensi dell'art. 23 del D.P.R. 12 febbraio 1991, n. 171	1.100.000	50.000	-	1.150.000	648.374	-	648.374	-	501.626
	5	1	Stipendi, indennità e altri assegni al personale assunto con contratto a termine a valere su fondi provenienti da contratti di ricerca e altra attività conto terzi	1.100.000	50.000	-	1.150.000	648.374	-	648.374	-	501.626
	5	2	Stipendi, indennità e altri assegni al personale assunto con contratto a termine a valere su fondi provenienti dal FOE	-	-	-	-	-	-	-	-	-
01.02.04	6		Fondo per gli oneri derivanti dai rinnovi contrattuali	-	-	-	-	-	-	-	-	-
01.02.05	7		Fondo per il miglioramento dell'efficienza e per il trattamento accessorio al personale	1.700.000	-	-	1.700.000	1.240.713	433.759	1.674.472	-	25.528
01.02.06	8		Compensi per partecipazione ai proventi (art. 28, 4° comma, D.P.R. 28 settembre 1987, n. 568)	450.000	100.000	-	550.000	301.659	248.341	550.000	-	-
01.02.07	9		Indennità e rimborsi spese di trasporto per missioni all'interno e all'estero	374.950	123.000	-	497.950	320.459	100.045	420.503	-	77.447
	9	1	Missioni per l'attività istituzionale	24.950	-	-	24.950	15.411	8.844	24.255	-	695
	9	2	Missioni per l'esecuzione di contratti, prove e attività conto terzi	100.000	30.000	-	130.000	49.241	31.356	80.597	-	49.403
	9	3	Missioni escluse dal limite di spesa di cui all'art. 6 c.12 del D.L. 78/2010 convertito in Legge n. 122/2010	250.000	93.000	-	343.000	255.806	59.845	315.651	-	27.349
01.02.08	10		Contributo ai dipendenti per il servizio di mensa	240.000	-	-	240.000	166.867	73.133	240.000	-	-
01.02.09	11		Indennità ai dipendenti per infortuni sul lavoro	5.000	55.000	-	60.000	36.137	-	36.137	-	23.863
01.02.10	12		Contributi per assicurazione per assistenza malattie (ENPDEP)	20.000	-	-	20.000	7.846	2.264	10.110	-	9.890
01.02.11	13		Contributi previdenziali personale iscritto INPS	935.000	-	100.000	835.000	446.068	167.327	613.395	-	221.605
	13	1	Contributi per assicurazione per invalidità e vecchiaia (INPS)	930.000	-	100.000	830.000	446.068	167.327	613.395	-	216.605
	13	2	Contributi per previdenza complementare fondo SIRIO personale iscritto INPS	5.000	-	-	5.000	-	-	-	-	5.000
01.02.12	14		Contributi previdenziali personale iscritto INPDAP	2.310.000	-	68.000	2.242.000	1.564.026	393.833	1.957.859	-	284.141
	14	1	Contributi per la Cassa per le Pensioni ai Dipendenti degli Enti Locali (INPDAP)	2.300.000	-	68.000	2.232.000	1.563.565	393.760	1.957.325	-	274.675
	14	2	Contributi per previdenza complementare fondo SIRIO personale iscritto INPDAP	10.000	-	-	10.000	461	73	534	-	9.466

GESTIONE DEI RESIDUI						GESTIONE DI CASSA						totale dei residui attivi e passivi al 31-12-2015
residui al 1-1-2015	riscossi o pagati	da riscuotere o da pagare	totali	variazioni		previsioni	variazioni	riscossioni o pagamenti	differenze			
				in più	in meno				in più	in meno		
-	-	-	-	-	-	-	-	-	-	-	-	
62.829	60.233	818	61.051	-	1.778	130.000	+	40.000	167.709	-	2.291	3.348
2.938	2.780	158	2.938	-	-	50.000	-	5.000	36.438	-	8.562	158
65.767	63.013	976	63.989	-	1.778	180.000	+	35.000	204.147	-	10.853	3.506
8.400	8.400	-	8.400	-	-	110.451	+	8.399	93.362	-	25.488	25.489
805.989	21.585	460.000	481.585	-	324.404	7.000.000	-	7.036.761	36.761	-	-	660.000
-	-	-	-	-	-	1.100.000	-	648.374	-	451.626	-	-
-	-	-	-	-	-	1.100.000	-	648.374	-	451.626	-	-
-	-	-	-	-	-	-	-	-	-	-	-	-
-	-	-	-	-	-	-	-	-	-	-	-	-
848.163	9.971	708.400	718.371	-	129.792	1.500.000	+	200.000	1.250.684	-	449.316	1.142.159
250.533	175.877	74.656	250.533	-	-	500.000	+	100.000	477.536	-	122.464	322.997
179.837	70.684	-	70.684	-	109.153	376.950	+	205.000	391.142	-	190.808	100.045
12.096	3.012	-	3.012	-	9.084	26.950	+	5.000	18.423	-	13.527	8.844
59.697	26.918	-	26.918	-	32.779	100.000	+	50.000	76.159	-	73.841	31.356
108.044	40.754	-	40.754	-	67.290	250.000	+	150.000	296.560	-	103.440	59.845
88.650	83.797	4.853	88.650	-	-	240.000	-	250.664	10.664	-	-	77.986
-	-	-	-	-	-	5.000	+	55.000	36.137	-	23.863	-
3.550	1.168	400	1.568	-	1.982	20.000	-	9.014	-	-	10.986	2.664
560.376	70.019	99.000	169.019	-	391.357	1.005.000	-	516.087	-	488.913	266.327	266.327
560.376	70.019	99.000	169.019	-	391.357	1.000.000	-	516.087	-	483.913	266.327	266.327
-	-	-	-	-	-	5.000	-	-	-	-	5.000	-
636.106	230.483	125.000	355.483	-	280.623	2.310.000	-	1.794.509	-	515.491	518.833	518.833
636.035	230.412	125.000	355.412	-	280.623	2.300.000	-	1.793.977	-	506.023	518.760	518.760
71	71	-	71	-	-	10.000	-	532	-	9.468	73	73

Capitolo			Natura e oggetto della previsione	GESTIONE DI COMPETENZA								
codice	n.	art.		Previsioni approvate				Somme accertate o impeginate				
				iniziali	differenze		definitive	riscosse o pagate	da riscuotere o da pagare	totale accertamenti o impegni	differenze	
					in più	in meno					in più	in meno
01.02.13	15		Corsi per il personale e partecipazioni alle spese per corsi indetti da enti, istituzioni e amministrazioni varie	25.000	5.000	-	30.000	9.343	12.227	21.570	-	8.430
	15	1	Spese per la formazione del personale non soggette al limite di cui all'art. 6 c. 13 del D.L. 78/2010 convertito in Legge n. 122/2010	10.000	5.000	-	15.000	3.762	6.200	9.962	-	5.038
	15	2	Spese per la formazione del personale soggette al limite di cui all'art. 6 c. 13 del D.L. 78/2010 convertito in Legge n. 122/2010	15.000	-	-	15.000	5.581	6.027	11.608	-	3.392
			Totale Categoria II	14.570.401	333.000	168.000	14.735.401	11.841.629	1.656.418	13.498.047	-	1.237.354
			Categoria III									
			Oneri per il personale in quiescenza									
01.03.01	16		Oneri per il personale in quiescenza	-	-	-	-	-	-	-	-	-
			Totale Categoria III	-	-	-	-	-	-	-	-	-
			Categoria IV									
			Spese per l'acquisto di beni di consumo e di servizi									
01.04.01	17		Spese per il funzionamento delle Strutture: materiale di consumo di laboratorio, manutenzione ordinaria, noleggio apparecchiature e servizi	350.000	580.000	-	930.000	245.251	207.856	453.107	-	476.893
	17	1	Spese per il funzionamento delle Strutture: materiale di consumo di laboratorio, manutenzione ordinaria, noleggio apparecchiature e servizi	300.000	500.000	-	800.000	210.861	190.551	401.412	-	398.588
	17	2	Spese per il funzionamento delle Strutture in attuazione al D.L. 81/2008	50.000	80.000	-	130.000	34.390	17.305	51.695	-	78.305
01.04.02	18		Spese per l'esercizio di attività commerciali (spese rilevanti agli effetti IVA al lordo del tributo)	50.000	50.000	-	100.000	28.214	23.111	51.325	-	48.675
	18	1	Spese per l'esecuzione di progetti di ricerca (con finanziamento di enti pubblici)	-	-	-	-	-	-	-	-	-
	18	2	Altri acquisti di materiali di consumo e servizi per l'esercizio dell'attività commerciale	50.000	50.000	-	100.000	28.214	23.111	51.325	-	48.675
01.04.03	19		Compensi e indennità per collaboratori esterni all'attività di ricerca	10.000	3.000	-	13.000	5.192	7.462	12.654	-	346
01.04.04	20		Spese per studi, indagini, rilevazioni e convenzioni	-	-	-	-	-	-	-	-	-
01.04.05	21		Spese per il funzionamento del Sistema di valutazione (art. 15 dello Statuto dell'Ente)	40.000	-	25.000	15.000	11.471	-	11.471	-	3.529
01.04.06	22		Spese per l'organizzazione e la partecipazione a convegni, congressi, mostre e altre manifestazioni	5.000	-	-	5.000	3.993	749	4.742	-	258
01.04.07	23		Spese per l'acquisto di giornali e altre pubblicazioni non inventariabili	3.000	10.000	-	13.000	4.514	8.070	12.584	-	416
01.04.08	24		Spese per stampa di pubblicazioni e spese di rilegatura	4.000	1.200	-	5.200	2.077	1.464	3.541	-	1.659
01.04.09	25		Spese per concorsi	500	1.500	-	2.000	1.140	859	1.999	-	1
01.04.10	26		Spese per progettazioni, collaudi e consulenze professionali	40.000	-	-	40.000	14.051	25.010	39.061	-	939
01.04.11	27		Spese per manutenzione di mobili, attrezzature e noleggi di macchine	60.000	-	-	60.000	11.466	39.580	51.046	-	8.954
01.04.12	28		Spese per manutenzione, riparazione e adattamento di locali e relativi impianti	999.000	-	-	999.000	123.848	523.586	647.434	-	351.566
	28	1	Spese per manutenzione, riparazione e adattamento di locali e relativi impianti	399.000	-	-	399.000	110.056	259.430	369.486	-	29.514
	28	2	Spese per manutenzione, riparazione e adattamento di locali e relativi impianti - D.L. 81/2008	600.000	-	-	600.000	13.792	264.156	277.948	-	322.052
01.04.13	29		Spese per la pulizia di locali	200.000	-	25.000	175.000	41.661	133.339	175.000	-	-
01.04.14	30		Spese per la vigilanza degli immobili	200.000	-	25.000	175.000	30.873	144.001	174.874	-	126
01.04.15	31		Spese postali, telegrafiche e telefoniche	35.000	-	-	35.000	21.069	7.564	28.633	-	6.367

GESTIONE DEI RESIDUI						GESTIONE DI CASSA						totale dei residui attivi e passivi al 31-12-2015
residui al 1-1-2015	riscossi o pagati	da riscuotere o da pagare	totali	variazioni		previsioni	variazioni	riscossioni o pagamenti	differenze			
				in più	in meno				in più	in meno		
5.641	4.430	100	4.530	-	1.111	26.500	+	8.000	13.773	-	20.727	12.327
1.981	770	100	870	-	1.111	11.500	+	5.000	4.532	-	11.968	6.300
3.660	3.660	-	3.660	-	-	15.000	+	3.000	9.241	-	8.759	6.027
3.387.245	676.414	1.472.409	2.148.823	-	1.238.422	14.193.901	+	576.399	12.518.043	47.425	2.299.682	3.128.827
-	-	-	-	-	-	-	-	-	-	-	-	-
-	-	-	-	-	-	-	-	-	-	-	-	-
272.619	132.064	140.555	272.619	-	-	320.000	+	360.000	377.315	-	302.685	348.411
197.570	111.699	85.871	197.570	-	-	250.000	+	250.000	322.560	-	177.440	276.422
75.049	20.365	54.684	75.049	-	-	70.000	+	110.000	54.755	-	125.245	71.989
57.797	19.610	38.187	57.797	-	-	70.000	+	30.000	47.824	-	52.176	61.298
-	-	-	-	-	-	-	-	-	-	-	-	-
57.797	19.610	38.187	57.797	-	-	70.000	+	30.000	47.824	-	52.176	61.298
1.367	196	1.171	1.367	-	-	10.350	+	3.750	5.388	-	8.712	8.633
-	-	-	-	-	-	-	-	-	-	-	-	-
480	66	-	66	-	414	45.000	-	30.000	11.537	-	3.463	-
-	-	-	-	-	-	5.000	-	3.993	-	-	1.007	749
598	-	598	598	-	-	3.100	+	10.000	4.514	-	8.586	8.668
2.111	1.617	494	2.111	-	-	5.000	+	1.000	3.694	-	2.306	1.958
2.115	-	-	-	-	2.115	600	+	3.500	1.140	-	2.960	859
20.589	14.413	6.174	20.587	-	2	46.000	-	-	28.464	-	17.536	31.184
83.021	34.397	48.585	82.982	-	39	80.000	+	50.000	45.863	-	84.137	88.165
962.720	584.103	378.559	962.661	-	59	1.100.000	+	500.000	707.950	-	892.050	902.145
430.866	356.048	74.818	430.866	-	-	550.000	+	200.000	466.104	-	283.896	334.248
531.854	228.054	303.741	531.795	-	59	550.000	+	300.000	241.846	-	608.154	567.897
246.722	126.125	114.597	240.722	-	6.000	250.000	+	150.000	167.786	-	232.214	247.936
206.915	133.011	70.736	203.747	-	3.168	230.000	+	150.000	163.884	-	216.116	214.737
6.465	5.455	1.010	6.465	-	-	40.000	-	-	26.524	-	13.476	8.574

Capitolo			Natura e oggetto della previsione	GESTIONE DI COMPETENZA								
				Previsioni approvate				Somme accertate o impegnate				
codice	n.	art.		iniziali	differenze		definitive	riscosse o pagate	da riscuotere o da pagare	totale accertamenti o impegni	differenze	
					in più	in meno					in più	in meno
01.04.16	32		Spese per gas e acqua	100.000	-	-	100.000	99.767	-	99.767	-	233
01.04.17	33		Spese per energia elettrica per illuminazione e forza motrice	1.000.000	-	-	1.000.000	513.147	281.852	794.999	-	205.001
01.04.18	34		Spese per la conduzione degli impianti termici	1.000.000	-	100.000	900.000	475.058	67.152	542.210	-	357.790
01.04.19	35		Spese per la manutenzione e l'esercizio di mezzi di trasporto	7.118	-	2.847	4.271	1.634	2.636	4.270	-	1
01.04.20	36		Spese per trasporti e facchinaggi	46.370	-	548	45.822	11.164	3.687	14.851	-	30.971
	36	1	Spese taxi soggette al contenimento art. 6, c. 14 DL 112/2008	1.370	-	548	822	585	-	585	-	237
	36	2	Spese di trasporto, spedizioni con corriere e facchinaggio	45.000	-	-	45.000	10.579	3.687	14.266	-	30.734
01.04.21	37		Spese per premi di assicurazione	60.000	-	-	60.000	32.766	10.936	43.702	-	16.298
01.04.22	38		Spese per stampati e per cancelleria	18.481	-	-	18.481	4.378	4.860	9.238	-	9.243
01.04.23	39		Spese per acquisto di vestiario e divise	500	-	-	500	-	-	-	-	500
01.04.24	40		Spese di rappresentanza	200	-	-	200	-	-	-	-	200
01.04.25	41		Altre spese varie di funzionamento	10.000	5.308	-	15.308	4.867	3.229	8.096	-	7.212
Totale Categoria IV				4.239.169	651.008	178.395	4.711.782	1.687.601	1.497.003	3.184.604	-	1.527.178
Categoria V <u>Spese per prestazioni istituzionali</u>												
01.05.01	42		Spese per prestazioni istituzionali	30.000	-	-	30.000	4.184	11.480	15.664	-	14.336
Totale Categoria V				30.000	-	-	30.000	4.184	11.480	15.664	-	14.336
Categoria VI <u>Trasferimenti passivi</u>												
01.06.01	43		Spese per borse di addestramento alla ricerca e assegni di ricerca	-	-	-	-	-	-	-	-	-
01.06.02	44		Erogazione di borse di addestramento alla ricerca e premi istituiti da enti e privati	-	-	-	-	-	-	-	-	-
01.06.03	45		Trasferimenti correnti diversi derivanti da contratti di ricerca e da contributi da parte di istituzioni e privati	-	-	-	-	-	-	-	-	-
01.06.04	46		Interventi assistenziali a favore del personale (art. 59 D.P.R. 16 ottobre 1979, n. 509)	130.000	-	-	130.000	-	130.000	130.000	-	-
Totale Categoria VI				130.000	-	-	130.000	-	130.000	130.000	-	-
Categoria VII <u>Oneri finanziari</u>												
01.07.01	47		Interessi passivi	1.000	-	-	1.000	332	-	332	-	668
01.07.02	48		Spese e commissioni bancarie	1.000	-	-	1.000	39	-	39	-	961
Totale Categoria VII				2.000	-	-	2.000	371	-	371	-	1.629
Categoria VIII <u>Oneri tributari</u>												
01.08.01	49		Imposte, tasse e tributi vari	500.000	50.000	-	550.000	431.170	321	431.491	-	118.509
01.08.02	50		Imposta regionale sulle attività produttive	900.000	-	-	900.000	739.190	149.035	888.225	-	11.775
Totale Categoria VIII				1.400.000	50.000	-	1.450.000	1.170.360	149.356	1.319.716	-	130.284

GESTIONE DEI RESIDUI						GESTIONE DI CASSA						totale dei residui attivi e passivi al 31-12-2015
residui al 1-1-2015	riscossi o pagati	da riscuotere o da pagare	totali	variazioni		previsioni	variazioni	riscossioni o pagamenti	differenze			
				in più	in meno				in più	in meno		
123	123	-	123	-	-	100.000	-	99.890	-	110	-	
470.218	447.140	23.078	470.218	-	-	900.000	+ 100.000	960.287	-	39.713	304.930	
170.090	101.366	68.724	170.090	-	-	1.000.000	-	576.424	-	423.576	135.876	
970	970	-	970	-	-	7.118	- 1.877	2.604	-	2.637	2.636	
25.695	17.219	8.476	25.695	-	-	48.370	+ 22.473	28.383	-	42.460	12.163	
22	22	-	22	-	-	1.370	- 527	607	-	236	-	
25.673	17.197	8.476	25.673	-	-	47.000	+ 23.000	27.776	-	42.224	12.163	
6.555	6.555	-	6.555	-	-	70.000	- 3.445	39.321	-	27.234	10.936	
7.765	7.520	245	7.765	-	-	23.481	+ 2.766	11.898	-	14.349	5.105	
640	640	-	640	-	-	500	+ 500	640	-	360	-	
-	-	-	-	-	-	200	-	-	-	200	-	
8.766	7.048	1.718	8.766	-	-	10.313	+ 13.507	11.915	-	11.905	4.947	
2.554.341	1.639.637	902.907	2.542.544	-	11.797	4.365.032	+ 1.362.174	3.327.238	-	2.399.968	2.399.910	
10.400	10.400	-	10.400	-	-	30.000	+ 10.000	14.584	-	25.416	11.480	
10.400	10.400	-	10.400	-	-	30.000	+ 10.000	14.584	-	25.416	11.480	
-	-	-	-	-	-	-	-	-	-	-	-	
-	-	-	-	-	-	-	-	-	-	-	-	
-	-	-	-	-	-	-	-	-	-	-	-	
464.604	138.950	325.654	464.604	-	-	300.000	-	138.950	-	161.050	455.654	
464.604	138.950	325.654	464.604	-	-	300.000	-	138.950	-	161.050	455.654	
-	-	-	-	-	-	1.000	-	332	-	668	-	
-	-	-	-	-	-	1.000	-	39	-	961	-	
-	-	-	-	-	-	2.000	-	371	-	1.629	-	
2.622	1.241	1.381	2.622	-	-	400.000	+ 150.000	432.411	-	117.589	1.702	
191.776	116.979	42.740	159.719	-	32.057	855.000	+ 45.000	856.169	-	43.831	191.775	
194.398	118.220	44.121	162.341	-	32.057	1.255.000	+ 195.000	1.288.580	-	161.420	193.477	

Capitolo			Natura e oggetto della previsione	GESTIONE DI COMPETENZA							
				Previsioni approvate				Somme accertate o impegnate			
				iniziali	differenze		definitive	riscosse o pagate	da riscuotere o da pagare	totale accertamenti o impegni	differenze
in più	in meno	in più	in meno								
01.09.01 01.09.02 											

GESTIONE DEI RESIDUI						GESTIONE DI CASSA					totale dei residui attivi e passivi al 31-12-2015
residui al 1-1-2015	riscossi o pagati	da riscuotere o da pagare	totali	variazioni		previsioni	variazioni	riscossioni o pagamenti	differenze		
				in più	in meno				in più	in meno	
-	-	-	-	-	-	85.000	-	19.053	-	65.947	44.450
61.833	61.833	-	61.833	-	-	300.000	-	313.930	13.930	-	57.486
61.833	61.833	-	61.833	-	-	385.000	-	332.983	13.930	65.947	101.936
37.028	2.569	-	2.569	-	34.459	10.000	-	9.134	-	866	-
-	-	-	-	-	-	400.000	+	300.000	-	700.000	-
-	-	-	-	-	-	400.000	-	200.000	-	200.000	-
-	-	-	-	-	-	-	+	500.000	-	500.000	-
376	376	-	376	-	-	297.771	+	303.974	588.896	-	12.849
66	66	-	66	-	-	17.000	-	1.934	2.217	-	12.849
310	310	-	310	-	-	280.771	+	305.908	586.679	-	-
-	-	-	-	-	-	-	-	-	-	-	-
37.404	2.945	-	2.945	-	34.459	707.771	+	603.974	598.030	-	713.715
6.775.992	2.711.412	2.746.067	5.457.479	-	1.318.513	21.418.704	+	2.782.547	18.422.926	61.355	5.839.680
6.775.992	2.711.412	2.746.067	5.457.479	-	1.318.513	21.418.704	+	2.782.547	18.422.926	61.355	5.839.680
1.995.904	340.240	1.652.872	1.993.112	-	2.792	1.800.000	-	448.622	-	1.351.378	1.841.805
1.697.774	216.705	1.481.068	1.697.773	-	1	1.500.000	-	319.780	-	1.180.220	1.667.317
298.130	123.535	171.804	295.339	-	2.791	300.000	-	128.842	-	171.158	174.488
471.384	120.378	351.006	471.384	-	-	535.000	-	120.378	-	414.622	805.175
2.467.288	460.618	2.003.878	2.464.496	-	2.792	2.335.000	-	569.000	-	1.766.000	2.646.980
296.697	213.553	83.144	296.697	-	-	110.000	+	200.000	246.765	-	63.235
296.697	213.553	83.144	296.697	-	-	110.000	+	150.000	246.765	-	114.515
-	-	-	-	-	-	-	+	50.000	-	-	50.000
-	-	-	-	-	-	-	-	-	-	-	3.782

Capitolo			Natura e oggetto della previsione	GESTIONE DI COMPETENZA								
				Previsioni approvate				Somme accertate o impeginate				
				iniziali	differenze		definitive	riscosse o pagate	da riscuotere o da pagare	totale accertamenti o impegni	differenze	
in più	in meno	in più	in meno									
02.12.03	61		ciali (spese rilevanti agli effetti IVA al lordo del tributo)	40.000	-	-	40.000	2.440	-	2.440	-	37.560
02.12.04	62		Acquisto di attrezzature scientifiche e beni patrimoniali con finanziamento di enti pubblici	-	-	-	-	-	-	-	-	-
02.12.05	63		Acquisto di libri e riviste inventariabili	150.000	-	70.000	80.000	61.559	18.035	79.594	-	406
			Acquisto di mobili e macchine d'ufficio	17.815	37.000	-	54.815	-	15.612	15.612	-	39.203
	63	1	Acquisto di mobili e arredi soggetti al contenimento art. 1, c. 141, L. 228/12	4.815	-	-	4.815	-	4.599	4.599	-	216
	63	2	Acquisto di mobili e arredi per laboratori di ricerca	13.000	37.000	-	50.000	-	11.013	11.013	-	38.987
02.12.06	64		Acquisto di automezzi	-	-	-	-	-	-	-	-	-
			Totale Categoria XII	307.815	87.000	70.000	324.815	97.211	68.800	166.011	-	158.804
			Categoria XIII <u>Partecipazione e acquisto di valori mobiliari</u>									
02.13.01	65		Acquisto di titoli emessi o garantiti dallo Stato e assimilati	-	-	-	-	-	-	-	-	-
			Totale Categoria XIII	-	-	-	-	-	-	-	-	-
			Categoria XIV <u>Concessione di crediti e anticipazioni</u>									
02.14.01	66		Depositi a cauzione	5.000	-	-	5.000	-	-	-	-	5.000
02.14.02	67		Concessione di prestiti al personale (art. 59 D.P.R. 16 ottobre 1979, n. 509)	-	-	-	-	-	-	-	-	-
			Totale Categoria XIV	5.000	-	-	5.000	-	-	-	-	5.000
			Categoria XV <u>Indennità di anzianità e similari al personale cessato dal servizio</u>									
02.15.01	68		Indennità di anzianità/trattamento di fine rapporto al personale cessato dal servizio	1.625.000	-	-	1.625.000	440.455	654.843	1.095.298	-	529.702
	68	1	Indennità di anzianità/trattamento di fine rapporto al personale cessato dal servizio	1.615.000	-	-	1.615.000	440.455	654.843	1.095.298	-	519.702
	68	2	Indennità di anzianità/trattamento di fine rapporto al personale cessato dal servizio - TFR a previdenza complementare	10.000	-	-	10.000	-	-	-	-	10.000
			Totale Categoria XV	1.625.000	-	-	1.625.000	440.455	654.843	1.095.298	-	529.702
			TOTALE TITOLO II	3.773.815	87.000	70.000	3.790.815	646.048	1.366.745	2.012.793	-	1.778.022
			TITOLO III <u>Estinzione di mutui e anticipazioni</u>									
			Categoria XVI <u>Rimborsi di mutui</u>									
03.16.01	69		Rimborsi di mutui e di altri debiti finanziari	-	-	-	-	-	-	-	-	-
			Totale Categoria XVI	-	-	-	-	-	-	-	-	-

GESTIONE DEI RESIDUI						GESTIONE DI CASSA						totale dei residui attivi e passivi al 31-12-2015
residui al 1-1-2015	riscossi o pagati	da riscuotere o da pagare	totali	variazioni		previsioni	variazioni	riscossioni o pagamenti	differenze			
				in più	in meno				in più	in meno		
15.082	6.973	8.109	15.082	-	-	50.000	-	9.413	-	40.587	8.109	
-	-	-	-	-	-	-	-	-	-	-	-	
205.500	100.504	104.971	205.475	-	25	150.000	+	130.000	-	117.937	123.006	
4.813	4.813	-	4.813	-	-	22.815	+	27.187	-	54.815	15.612	
4.813	4.813	-	4.813	-	-	4.815	+	4.813	-	4.815	4.599	
-	-	-	-	-	-	18.000	+	32.000	-	50.000	11.013	
-	-	-	-	-	-	-	-	-	-	-	-	
522.092	325.843	196.224	522.067	-	25	332.815	+	366.813	-	276.574	265.024	
-	-	-	-	-	-	-	-	-	-	-	-	
-	-	-	-	-	-	-	-	-	-	-	-	
8.795	-	6.560	6.560	-	2.235	5.000	+	8.795	-	13.795	6.560	
-	-	-	-	-	-	-	-	-	-	-	-	
8.795	-	6.560	6.560	-	2.235	5.000	+	8.795	-	13.795	6.560	
126.007	24.145	101.862	126.007	-	-	810.000	+	500.000	-	845.400	756.705	
126.007	24.145	101.862	126.007	-	-	800.000	+	500.000	-	835.400	756.705	
-	-	-	-	-	-	10.000	-	-	-	10.000	-	
126.007	24.145	101.862	126.007	-	-	810.000	+	500.000	-	845.400	756.705	
3.124.182	810.606	2.308.524	3.119.130	-	5.052	3.482.815	+	875.608	-	2.901.769	3.675.269	
-	-	-	-	-	-	-	-	-	-	-	-	
-	-	-	-	-	-	-	-	-	-	-	-	
-	-	-	-	-	-	-	-	-	-	-	-	

Capitolo			Natura e oggetto della previsione	GESTIONE DI COMPETENZA								
codice	n.	art.		Previsioni approvate			Somme accertate o impegnate					
				iniziali	differenze		definitive	riscosse o pagate	da riscuotere o da pagare	totale accertamenti o impegni	differenze	
					in più	in meno					in più	in meno
03.17.01	70		Categoria XVII <u>Rimborsi di anticipazioni passive</u>									
			Rimborsi di anticipazioni passive	-	-	-	-	-	-	-	-	-
			Totale Categoria XVII	-	-	-	-	-	-	-	-	-
03.18.01	71		Categoria XVIII <u>Rimborsi di obbligazioni</u>									
			Rimborsi di obbligazioni	-	-	-	-	-	-	-	-	-
			Totale Categoria XVIII	-	-	-	-	-	-	-	-	-
03.19.01	72		Categoria XIX <u>Restituzione alle gestioni autonome di anticipazioni</u>									
			Restituzione alle gestioni autonome di anticipazioni	-	-	-	-	-	-	-	-	-
			Totale Categoria XIX	-	-	-	-	-	-	-	-	-
03.20.01	73		Categoria XX <u>Estinzione di debiti diversi</u>									
			Estinzione di debiti diversi	-	-	-	-	-	-	-	-	-
			Totale Categoria XX	-	-	-	-	-	-	-	-	-
			TOTALE TITOLO III	-	-	-	-	-	-	-	-	-
			TOTALE SPESE IN CONTO CAPITALE AMMINISTRAZIONE E SERVIZI GENERALI	3.773.815	87.000	70.000	3.790.815	646.048	1.366.745	2.012.793	-	1.778.022
			TITOLO IV Partite di giro									
04.21.01	74		Categoria XXI <u>Spese aventi natura di partite di giro</u>									
			Ritenute d'acconto dell'imposta sul reddito delle persone fisiche	2.800.000	-	-	2.800.000	2.272.882	363.813	2.636.695	-	163.305
			Ritenute per assicurazione malattie (ENPDEP) su retribuzioni al personale	3.000	-	-	3.000	2.284	338	2.622	-	378
04.21.03	76		Ritenute per assicurazione invalidità e vecchiaia (INPS) e per la Cassa per le Pensioni ai Dipendenti degli Enti Locali (INPDAP) su retribuzioni al personale	980.000	-	-	980.000	873.991	123.728	997.719	17.719	-
04.21.04	77		Ritenute per fondo previdenza complementare - Fondo SIRIO	5.000	-	-	5.000	2.911	455	3.366	-	1.634
04.21.05	78		Ritenute diverse	20.000	-	-	20.000	9.551	1.682	11.233	-	8.767
04.21.06	79		Trattenute per cessione di quote dello stipendio	65.000	-	-	65.000	62.640	4.851	67.491	2.491	-
04.21.07	80		Spese per bolli applicati su documenti emessi nell'ambito delle prestazioni a pagamento rese a terzi	300	-	-	300	144	2	146	-	154
04.21.08	81		Fondo di cassa art. 18 del Regolamento di amministrazione, contabilità e finanza dell'Istituto pubblicato sul S.O. alla Gazzetta Ufficiale n. 281 del 2 dicembre 2005	10.000	-	-	10.000	10.000	-	10.000	-	-
04.21.09	82		Partite in conto sospesi	200.000	-	-	200.000	147.546	188.084	335.630	135.630	-
04.21.10	83		IVA su acquisti per l'esercizio dell'attività commerciale e IVA differenziale su vendite e acquisti	350.000	-	-	350.000	286.959	22.625	309.584	-	40.416
			Totale Categoria XXI	4.433.300	-	-	4.433.300	3.668.908	705.578	4.374.486	155.840	214.654
			TOTALE TITOLO IV	4.433.300	-	-	4.433.300	3.668.908	705.578	4.374.486	155.840	214.654

GESTIONE DEI RESIDUI						GESTIONE DI CASSA						totale dei residui attivi e passivi al 31-12-2015
residui al 1-1-2015	riscossi o pagati	da riscuotere o da pagare	totali	variazioni		previsioni	variazioni	riscossioni o pagamenti	differenze			
				in più	in meno				in più	in meno		
-	-	-	-	-	-	-	-	-	-	-	-	
-	-	-	-	-	-	-	-	-	-	-	-	
-	-	-	-	-	-	-	-	-	-	-	-	
-	-	-	-	-	-	-	-	-	-	-	-	
-	-	-	-	-	-	-	-	-	-	-	-	
-	-	-	-	-	-	-	-	-	-	-	-	
-	-	-	-	-	-	-	-	-	-	-	-	
-	-	-	-	-	-	-	-	-	-	-	-	
-	-	-	-	-	-	-	-	-	-	-	-	
-	-	-	-	-	-	-	-	-	-	-	-	
-	-	-	-	-	-	-	-	-	-	-	-	
-	-	-	-	-	-	-	-	-	-	-	-	
-	-	-	-	-	-	-	-	-	-	-	-	
-	-	-	-	-	-	-	-	-	-	-	-	
-	-	-	-	-	-	-	-	-	-	-	-	
-	-	-	-	-	-	-	-	-	-	-	-	
-	-	-	-	-	-	-	-	-	-	-	-	
-	-	-	-	-	-	-	-	-	-	-	-	
-	-	-	-	-	-	-	-	-	-	-	-	
-	-	-	-	-	-	-	-	-	-	-	-	
-	-	-	-	-	-	-	-	-	-	-	-	
-	-	-	-	-	-	-	-	-	-	-	-	
-	-	-	-	-	-	-	-	-	-	-	-	
-	-	-	-	-	-	-	-	-	-	-	-	
-	-	-	-	-	-	-	-	-	-	-	-	
-	-	-	-	-	-	-	-	-	-	-	-	
-	-	-	-	-	-	-	-	-	-	-	-	
-	-	-	-	-	-	-	-	-	-	-	-	
-	-	-	-	-	-	-	-	-	-	-	-	
-	-	-	-	-	-	-	-	-	-	-	-	
-	-	-	-	-	-	-	-	-	-	-	-	
-	-	-	-	-	-	-	-	-	-	-	-	
-	-	-	-	-	-	-	-	-	-	-	-	
-	-	-	-	-	-	-	-	-	-	-	-	
-	-	-	-	-	-	-	-	-	-	-	-	
-	-	-	-	-	-	-	-	-	-	-	-	
-	-	-	-	-	-	-	-	-	-	-	-	
-	-	-	-	-	-	-	-	-	-	-	-	
-	-	-	-	-	-	-	-	-	-	-	-	
-	-	-	-	-	-	-	-	-	-	-	-	
-	-	-	-	-	-	-	-	-	-	-	-	
-	-	-	-	-	-	-	-	-	-	-	-	
-	-	-	-	-	-	-	-	-	-	-	-	
-	-	-	-	-	-	-	-	-	-	-	-	
-	-	-	-	-	-	-	-	-	-	-	-	
-	-	-	-	-	-	-	-	-	-	-	-	
-	-	-	-	-	-	-	-	-	-	-	-	
-	-	-	-	-	-	-	-	-	-	-	-	
-	-	-	-	-	-	-	-	-	-	-	-	
-	-	-	-	-	-	-	-	-	-	-	-	
-	-	-	-	-	-	-	-	-	-	-	-	
-	-	-	-	-	-	-	-	-	-	-	-	
-	-	-	-	-	-	-	-	-	-	-	-	
-	-	-	-	-	-	-	-	-	-	-	-	
-	-	-	-	-	-	-	-	-	-	-	-	
-	-	-	-	-	-	-	-	-	-	-	-	
-	-	-	-	-	-	-	-	-	-	-	-	
-	-	-	-	-	-	-	-	-	-	-	-	
-	-	-	-	-	-	-	-	-	-	-	-	
-	-	-	-	-	-	-	-	-	-	-	-	
-	-	-	-	-	-	-	-	-	-	-	-	
-	-	-	-	-	-	-	-	-	-	-	-	
-	-	-	-	-	-	-	-	-	-	-	-	
-	-	-	-	-	-	-	-	-	-	-	-	
-	-	-	-	-	-	-	-	-	-	-	-	
-	-	-	-	-	-	-	-	-	-	-	-	
-	-	-	-	-	-	-	-	-	-	-	-	
-	-	-	-	-	-	-	-	-	-	-	-	
-	-	-	-	-	-	-	-	-	-	-	-	
-	-	-	-	-	-	-	-	-	-	-	-	
-	-	-	-	-	-	-	-	-	-	-	-	
-	-	-	-	-	-	-	-	-	-	-	-	
-	-	-	-	-	-	-	-	-	-	-	-	
-	-	-	-	-	-	-	-	-	-	-	-	
-	-	-	-	-	-	-	-	-	-	-	-	
-	-	-	-	-	-	-	-	-	-	-	-	
-	-	-	-	-	-	-	-	-	-	-	-	
-	-	-	-	-	-	-	-	-	-	-	-	
-	-	-	-	-	-	-	-	-	-	-	-	
-	-	-	-	-	-	-	-	-	-	-	-	
-	-	-	-	-	-	-	-	-	-	-	-	
-	-	-	-	-	-	-	-	-	-	-	-	
-	-	-	-	-	-	-	-	-	-	-	-	
-	-	-	-	-	-	-	-	-	-	-	-	
-	-	-	-	-	-	-	-	-	-	-	-	
-	-	-	-	-	-	-	-	-	-	-	-	
-	-	-	-	-	-	-	-	-	-	-	-	
-	-	-	-	-	-	-	-	-	-	-	-	
-	-	-	-	-	-	-	-	-	-	-	-	
-	-	-	-	-	-	-	-	-	-	-	-	
-	-	-	-	-	-	-	-	-	-	-</		

Capitolo			Natura e oggetto della previsione	GESTIONE DI COMPETENZA								
				Previsioni approvate				Somme accertate o impegnate				
codice	n.	art.		iniziali	differenze		definitive	riscosse o pagate	da riscuotere o da pagare	totale accertamenti o impegni	differenze	
			in più		in meno	in più					in meno	
			<i>Direzione Scientifica</i>									
			TITOLO I									
			Spese correnti									
			Categoria I									
			<u>Spese per gli organi dell'Ente</u>	-	-	-	-	-	-	-	-	
			Categoria II									
			<u>Oneri per il personale in attività di servizio</u>	-	-	-	-	-	-	-	-	
			Categoria III									
			<u>Oneri per il personale in quiescenza</u>	-	-	-	-	-	-	-	-	
			Categoria IV									
			<u>Spese per l'acquisto di beni di consumo e di servizi</u>									
01.04.01	17		Spese per il funzionamento delle Strutture: materiale di consumo di laboratorio, manutenzione ordinaria, noleggio apparecchiature e servizi	1.030.000	680.000	-	1.710.000	593.069	1.035.228	1.628.297	-	81.703
	17	1	Spese per il funzionamento delle Strutture: materiale di consumo di laboratorio, manutenzione ordinaria, noleggio apparecchiature e servizi	1.000.000	650.000	-	1.650.000	589.692	1.010.672	1.600.364	-	49.636
	17	2	Spese per il funzionamento delle Strutture in attuazione al D.L. 81/2008	30.000	30.000	-	60.000	3.377	24.556	27.933	-	32.067
01.04.02	18		Spese per l'esercizio di attività commerciali (spese rilevanti agli effetti IVA al lordo del tributo)	1.190.000	705.000	-	1.895.000	433.883	932.597	1.366.480	-	528.520
	18	1	Spese per l'esecuzione di progetti di ricerca (con finanziamento di enti pubblici)	1.000.000	705.000	-	1.705.000	360.085	851.741	1.211.826	-	493.174
	18	2	Altri acquisti di materiali di consumo e servizi per l'esercizio dell'attività commerciale	190.000	-	-	190.000	73.798	80.856	154.654	-	35.346
01.04.03	19		Compensi e indennità per collaboratori esterni all'attività di ricerca	100.000	100.000	-	200.000	110.059	82.880	192.939	-	7.061
01.04.04	20		Spese per studi, indagini, rilevazioni e convenzioni	-	-	-	-	-	-	-	-	-
01.04.05	21		Spese per il funzionamento del Comi- tato di valutazione amministrativa e del Comitato di valutazione (artt. 11 e 23 del Regolamento di organizzazione e funzionamento)	-	-	-	-	-	-	-	-	-
01.04.06	22		Spese per l'organizzazione e la parte- cipazione a convegni, congressi, mo- stre e altre manifestazioni	300.000	-	-	300.000	187.484	78.410	265.894	-	34.106
01.04.07	23		Spese per l'acquisto di giornali e altre pubblicazioni non inventariabili	150.000	160.000	-	310.000	171.140	129.105	300.245	-	9.755
01.04.08	24		Spese per stampa di pubblicazioni e spese di rilegatura	15.000	-	-	15.000	3.437	9.324	12.761	-	2.239
01.04.09	25		Spese per concorsi	-	-	-	-	-	-	-	-	-
01.04.10	26		Spese per progettazioni, collaudi e consulenze professionali	-	-	-	-	-	-	-	-	-
01.04.11	27		Spese per manutenzione di mobili, attrezzature e noleggi di macchine	-	-	-	-	-	-	-	-	-
01.04.12	28		Spese per manutenzione, riparazione e adattamento di locali e relativi impianti	-	-	-	-	-	-	-	-	-
01.04.13	29		Spese per la pulizia di locali	-	-	-	-	-	-	-	-	-
01.04.14	30		Spese per la vigilanza degli immobili	-	-	-	-	-	-	-	-	-
01.04.15	31		Spese postali, telegrafiche e telefoniche	-	-	-	-	-	-	-	-	-
01.04.16	32		Spese per gas e acqua	-	-	-	-	-	-	-	-	-
01.04.17	33		Spese per energia elettrica per illumina- zione e forza motrice	-	-	-	-	-	-	-	-	-
01.04.18	34		Spese per la conduzione degli impianti termici	-	-	-	-	-	-	-	-	-
01.04.19	35		Spese per la manutenzione e l'esercizio di mezzi di trasporto	-	-	-	-	-	-	-	-	-
01.04.20	36		Spese per trasporti e facchinaggi	-	-	-	-	-	-	-	-	-
01.04.21	37		Spese per premi di assicurazione	-	-	-	-	-	-	-	-	-
01.04.22	38		Spese per stampati e per cancelleria	-	-	-	-	-	-	-	-	-
01.04.23	39		Spese per acquisto di vestiario e divise	-	-	-	-	-	-	-	-	-
01.04.24	40		Spese di rappresentanza	-	-	-	-	-	-	-	-	-
01.04.25	41		Altre spese varie di funzionamento	-	-	-	-	-	-	-	-	-
			Totale Categoria IV	2.785.000	1.645.000	-	4.430.000	1.499.072	2.267.544	3.766.616	-	663.384

GESTIONE DEI RESIDUI						GESTIONE DI CASSA					totale dei residui attivi e passivi al 31-12-2015	
residui al 1-1-2015	riscossi o pagati	da riscuotere o da pagare	totali	variazioni		previsioni	variazioni	riscossioni o pagamenti	differenze			
				in più	in meno				in più	in meno		
-	-	-	-	-	-	-	-	-	-	-	-	
-	-	-	-	-	-	-	-	-	-	-	-	
-	-	-	-	-	-	-	-	-	-	-	-	
1.268.470	771.531	454.973	1.226.504	-	41.966	1.580.000	+	540.000	1.364.600	-	755.400	1.490.201
1.232.206	747.034	443.206	1.190.240	-	41.966	1.550.000	+	500.000	1.336.726	-	713.274	1.453.878
36.264	24.497	11.767	36.264	-	-	30.000	+	40.000	27.874	-	42.126	36.323
1.834.618	1.034.494	773.569	1.808.063	-	26.555	1.720.000	+	1.300.000	1.468.377	-	1.551.623	1.706.166
1.071.052	618.637	444.801	1.063.438	-	7.614	920.000	+	1.300.000	978.722	-	1.241.278	1.296.542
763.566	415.857	328.768	744.625	-	18.941	800.000	-	489.655	-	-	310.345	409.624
34.707	7.041	8.849	15.890	-	18.817	120.000	+	100.000	117.100	-	102.900	91.729
-	-	-	-	-	-	-	-	-	-	-	-	-
-	-	-	-	-	-	-	-	-	-	-	-	-
233.540	195.460	38.031	233.491	-	49	300.000	+	150.000	382.944	-	67.056	116.441
150.922	104.696	46.189	150.885	-	37	150.000	+	300.000	275.836	-	174.164	175.294
8.682	5.718	2.964	8.682	-	-	15.000	+	8.682	9.155	-	14.527	12.288
-	-	-	-	-	-	-	-	-	-	-	-	-
-	-	-	-	-	-	-	-	-	-	-	-	-
-	-	-	-	-	-	-	-	-	-	-	-	-
-	-	-	-	-	-	-	-	-	-	-	-	-
-	-	-	-	-	-	-	-	-	-	-	-	-
-	-	-	-	-	-	-	-	-	-	-	-	-
-	-	-	-	-	-	-	-	-	-	-	-	-
-	-	-	-	-	-	-	-	-	-	-	-	-
-	-	-	-	-	-	-	-	-	-	-	-	-
-	-	-	-	-	-	-	-	-	-	-	-	-
-	-	-	-	-	-	-	-	-	-	-	-	-
-	-	-	-	-	-	-	-	-	-	-	-	-
-	-	-	-	-	-	-	-	-	-	-	-	-
-	-	-	-	-	-	-	-	-	-	-	-	-
-	-	-	-	-	-	-	-	-	-	-	-	-
-	-	-	-	-	-	-	-	-	-	-	-	-
-	-	-	-	-	-	-	-	-	-	-	-	-
-	-	-	-	-	-	-	-	-	-	-	-	-
-	-	-	-	-	-	-	-	-	-	-	-	-
-	-	-	-	-	-	-	-	-	-	-	-	-
-	-	-	-	-	-	-	-	-	-	-	-	-
-	-	-	-	-	-	-	-	-	-	-	-	-
-	-	-	-	-	-	-	-	-	-	-	-	-
-	-	-	-	-	-	-	-	-	-	-	-	-
-	-	-	-	-	-	-	-	-	-	-	-	-
-	-	-	-	-	-	-	-	-	-	-	-	-
-	-	-	-	-	-	-	-	-	-	-	-	-
-	-	-	-	-	-	-	-	-	-	-	-	-
-	-	-	-	-	-	-	-	-	-	-	-	-
-	-	-	-	-	-	-	-	-	-	-	-	-
-	-	-	-	-	-	-	-	-	-	-	-	-
-	-	-	-	-	-	-	-	-	-	-	-	-
-	-	-	-	-	-	-	-	-	-	-	-	-
-	-	-	-	-	-	-	-	-	-	-	-	-
-	-	-	-	-	-	-	-	-	-	-	-	-
-	-	-	-	-	-	-	-	-	-	-	-	-
-	-	-	-	-	-	-	-	-	-	-	-	-
-	-	-	-	-	-	-	-	-	-	-	-	-
-	-	-	-	-	-	-	-	-	-	-	-	-
-	-	-	-	-	-	-	-	-	-	-	-	-
-	-	-	-	-	-	-	-	-	-	-	-	-
-	-	-	-	-	-	-	-	-	-	-	-	-
-	-	-	-	-	-	-	-	-	-	-	-	-
-	-	-	-	-	-	-	-	-	-	-	-	-
-	-	-	-	-	-	-	-	-	-	-	-	-
-	-	-	-	-	-	-	-	-	-	-	-	-
-	-	-	-	-	-	-	-	-	-	-	-	-
-	-	-	-	-	-	-	-	-	-	-	-	-
-	-	-	-	-	-	-	-	-	-	-	-	-
-	-	-	-	-	-	-	-	-	-	-	-	-
-	-	-	-	-	-	-	-	-	-	-	-	-
-	-	-	-	-	-	-	-	-	-	-	-	-
-	-	-	-	-	-	-	-	-	-	-	-	-
-	-	-	-	-	-	-	-	-	-	-	-	-
-	-	-	-	-	-	-	-	-	-	-	-	-
-	-	-	-	-	-	-	-	-	-	-	-	-
-	-	-	-	-	-	-	-	-	-	-	-	-
-	-	-	-	-	-	-	-	-	-	-	-	-
-	-	-	-	-	-	-	-	-	-	-	-	-
-	-	-	-	-	-	-	-	-	-	-	-	-
-	-	-	-	-	-	-	-	-	-	-	-	-
-	-	-	-	-	-	-	-	-	-	-	-	-
-	-	-	-	-	-	-	-	-	-	-	-	-
-	-	-	-	-	-	-	-	-	-	-	-	-
-	-	-	-	-	-	-	-	-	-	-	-	-
-	-	-	-	-								

Capitolo			Natura e oggetto della previsione	GESTIONE DI COMPETENZA								
codice	n.	art.		Previsioni approvate			Somme accertate o impeginate					
				iniziali	differenze		definitive	riscosse o pagate	da riscuotere o da pagare	totale accertamenti o impegni	differenze	
					in più	in meno					in più	in meno
01.05.01	42		Categoria V <u>Spese per prestazioni istituzionali</u>									
		Spese per prestazioni istituzionali	20.000	-	-	20.000	7.000	4.000	11.000	-	9.000	
		Totale Categoria V	20.000	-	-	20.000	7.000	4.000	11.000	-	9.000	
01.06.01	43		Categoria VI <u>Trasferimenti passivi</u>									
		Spese per assegni di ricerca e borse di addestramento alla ricerca	1.435.000	1.193.650	-	2.628.650	900.646	1.673.176	2.573.822	-	54.828	
		Spese per assegni di ricerca e borse di addestramento alla ricerca con finanziamenti derivanti da progetti di ricerca	1.435.000	1.193.650	-	2.628.650	900.646	1.673.176	2.573.822	-	54.828	
01.06.02	44		Spese per assegni di ricerca e borse di addestramento alla ricerca con finanziamenti derivanti dal FOE	-	-	-	-	-	-	-	-	-
		Erogazione di borse di addestramento alla ricerca e premi istituiti da enti e privati	-	-	-	-	-	-	-	-	-	-
		Trasferimenti correnti diversi derivanti da contratti di ricerca e da contributi da parte di istituzioni e privati	1.000.000	350.000	-	1.350.000	1.160.858	28.600	1.189.458	-	160.542	
01.06.04	46		Interventi assistenziali a favore del personale (art. 59 D.P.R. 16 ottobre 1979, n. 509)	-	-	-	-	-	-	-	-	-
		Totale Categoria VI	2.435.000	1.543.650	-	3.978.650	2.061.504	1.701.776	3.763.280	-	215.370	
		Categoria VII <u>Oneri finanziari</u>	-	-	-	-	-	-	-	-	-	-
			Categoria VIII <u>Oneri tributari</u>	-	-	-	-	-	-	-	-	-
		Categoria IX <u>Poste correttive e compensative di entrate correnti</u>	-	-	-	-	-	-	-	-	-	-
		Categoria X <u>Spese non classificabili in altre voci</u>	-	-	-	-	-	-	-	-	-	-
			TOTALE TITOLO I	5.240.000	3.188.650	-	8.428.650	3.567.576	3.973.320	7.540.896	-	887.754
		TOTALE SPESE CORRENTI DIREZIONE SCIENTIFICA	5.240.000	3.188.650	-	8.428.650	3.567.576	3.973.320	7.540.896	-	887.754	
		TITOLO II Spese in conto capitale										
			Categoria XI <u>Acquisizione di beni di uso durevole e opere immobiliari</u>	-	-	-	-	-	-	-	-	-
		Categoria XII <u>Acquisizione di immobilizzazioni tecniche</u>										
		Acquisto e manutenzione straordinaria di beni mobili patrimoniali: attrezzature scientifiche, macchinari e simili per lo svolgimento dell'attività di ricerca	2.750.000	100.000	1.000.000	1.850.000	548.970	1.170.113	1.719.083	-	130.917	
	59		Acquisto e manutenzione straordinaria di beni mobili patrimoniali: attrezzature scientifiche, macchinari e simili per lo svolgimento dell'attività di ricerca	2.700.000	-	1.000.000	1.700.000	548.482	1.045.734	1.594.216	-	105.784
		Acquisto e manutenzione straordinaria di beni mobili patrimoniali: attrezzature scientifiche, macchinari e simili per lo svolgimento dell'attività di ricerca in attuazione al D.L. 81/2008	50.000	100.000	-	150.000	488	124.379	124.867	-	25.133	

GESTIONE DEI RESIDUI						GESTIONE DI CASSA						totale dei residui attivi e passivi al 31-12-2015
residui al 1-1-2015	riscossi o pagati	da riscuotere o da pagare	totali	variazioni		previsioni	variazioni	riscossioni o pagamenti	differenze			
				in più	in meno				in più	in meno		
20.000	20.000	-	20.000	-	-	20.000	+	20.000	27.000	-	13.000	4.000
20.000	20.000	-	20.000	-	-	20.000	+	20.000	27.000	-	13.000	4.000
1.314.606	694.867	509.579	1.204.446	-	110.160	1.000.000	+	1.000.000	1.595.513	-	404.487	2.182.755
1.314.606	694.867	509.579	1.204.446	-	110.160	1.000.000	+	1.000.000	1.595.513	-	404.487	2.182.755
-	-	-	-	-	-	-	-	-	-	-	-	-
-	-	-	-	-	-	-	-	-	-	-	-	-
322.413	195.482	126.931	322.413	-	-	1.350.000	+	322.414	1.356.340	-	316.074	155.531
-	-	-	-	-	-	-	-	-	-	-	-	-
1.637.019	890.349	636.510	1.526.859	-	110.160	2.350.000	+	1.322.414	2.951.853	-	720.561	2.338.286
-	-	-	-	-	-	-	-	-	-	-	-	-
-	-	-	-	-	-	-	-	-	-	-	-	-
-	-	-	-	-	-	-	-	-	-	-	-	-
-	-	-	-	-	-	-	-	-	-	-	-	-
5.187.958	3.029.289	1.961.085	4.990.374	-	197.584	6.255.000	+	3.741.096	6.596.865	-	3.399.231	5.934.405
5.187.958	3.029.289	1.961.085	4.990.374	-	197.584	6.255.000	+	3.741.096	6.596.865	-	3.399.231	5.934.405
-	-	-	-	-	-	-	-	-	-	-	-	-
1.824.500	1.038.591	769.731	1.808.322	-	16.178	2.550.000	-	100.000	1.587.561	-	1.062.439	1.939.844
1.817.924	1.032.015	769.731	1.801.746	-	16.178	2.500.000	-	1.580.497	-	-	919.503	1.815.465
6.576	6.576	-	6.576	-	-	50.000	+	100.000	7.064	-	142.936	124.379

Capitolo			Natura e oggetto della previsione	GESTIONE DI COMPETENZA								
				Previsioni approvate				Somme accertate o impeginate				
				iniziali	differenze		definitive	riscosse o pagate	da riscuotere o da pagare	totale accertamenti o impegni	differenze	
in più	in meno	in più			in meno							
02.12.02	60		Acquisto e manutenzione straordinaria di beni mobili patrimoniali: attrezzature scientifiche, macchinari, libri e simili per l'esercizio di attività commerciali (spese rilevanti agli effetti IVA al lordo del tributo)	400.000	83.000	-	483.000	76.550	375.733	452.283	-	30.717
02.12.03	61		Acquisto di attrezzature scientifiche e beni patrimoniali con finanziamento di enti pubblici	1.500.000	1.000.000	-	2.500.000	163.547	1.627.623	1.791.170	-	708.830
02.12.04	62		Acquisto di libri e riviste inventariabili	-	-	-	-	-	-	-	-	-
02.12.05	63		Acquisto di mobili e macchine d'ufficio	-	-	-	-	-	-	-	-	-
02.12.06	64		Acquisto di automezzi	-	-	-	-	-	-	-	-	-
Totale Categoria XII				4.650.000	1.183.000	1.000.000	4.833.000	789.067	3.173.469	3.962.536	-	870.464
Categoria XIII <u>Partecipazione e acquisto di valori mobiliari</u>				-	-	-	-	-	-	-	-	-
Categoria XIV <u>Concessione di crediti e anticipazioni</u>				-	-	-	-	-	-	-	-	-
Categoria XV <u>Indennità di anzianità e similari al personale cessato dal servizio</u>				-	-	-	-	-	-	-	-	-
TOTALE TITOLO II				4.650.000	1.183.000	1.000.000	4.833.000	789.067	3.173.469	3.962.536	-	870.464
TITOLO III Estinzione di mutui e anticipazioni												
Categoria XVI <u>Rimborsi di mutui</u>				-	-	-	-	-	-	-	-	-
Categoria XVII <u>Rimborsi di anticipazioni passive</u>				-	-	-	-	-	-	-	-	-
Categoria XVIII <u>Rimborsi di obbligazioni</u>				-	-	-	-	-	-	-	-	-
Categoria XIX <u>Restituzione alle gestioni autonome di anticipazioni</u>				-	-	-	-	-	-	-	-	-
Categoria XX <u>Estinzione di debiti diversi</u>				-	-	-	-	-	-	-	-	-
TOTALE TITOLO III				-	-	-	-	-	-	-	-	-
TOTALE SPESE IN CONTO CAPITALE DIREZIONE SCIENTIFICA				4.650.000	1.183.000	1.000.000	4.833.000	789.067	3.173.469	3.962.536	-	870.464

GESTIONE DEI RESIDUI						GESTIONE DI CASSA						totale dei residui attivi e passivi
residui al 1-1-2015	riscossi o pagati	da riscuotere o da pagare	totali	variazioni		previsioni	variazioni	riscossioni o pagamenti	differenze			
				in più	in meno				in più	in meno	al 31-12-2015	
1.344.338	876.478	395.490	1.271.968	-	72.370	1.100.000	+	200.000	953.028	-	346.972	771.223
2.691.896	1.385.729	1.280.515	2.666.244	-	25.652	1.500.000	+	2.000.000	1.549.276	-	1.950.724	2.908.138
-	-	-	-	-	-	-	-	-	-	-	-	-
-	-	-	-	-	-	-	-	-	-	-	-	-
-	-	-	-	-	-	-	-	-	-	-	-	-
5.860.734	3.300.798	2.445.736	5.746.534	-	114.200	5.150.000	+	2.300.000	4.089.865	-	3.360.135	5.619.205
-	-	-	-	-	-	-	-	-	-	-	-	-
-	-	-	-	-	-	-	-	-	-	-	-	-
-	-	-	-	-	-	-	-	-	-	-	-	-
5.860.734	3.300.798	2.445.736	5.746.534	-	114.200	5.150.000	+	2.300.000	4.089.865	-	3.360.135	5.619.205
-	-	-	-	-	-	-	-	-	-	-	-	-
-	-	-	-	-	-	-	-	-	-	-	-	-
-	-	-	-	-	-	-	-	-	-	-	-	-
-	-	-	-	-	-	-	-	-	-	-	-	-
-	-	-	-	-	-	-	-	-	-	-	-	-
-	-	-	-	-	-	-	-	-	-	-	-	-
-	-	-	-	-	-	-	-	-	-	-	-	-
5.860.734	3.300.798	2.445.736	5.746.534	-	114.200	5.150.000	+	2.300.000	4.089.865	-	3.360.135	5.619.205

Capitolo			Natura e oggetto della previsione	GESTIONE DI COMPETENZA								
				Previsioni approvate				Somme accertate o impegnate				
				iniziali	differenze		definitive	riscosse o pagate	da riscuotere o da pagare	totale accertamenti o impegni	differenze	
					in più	in meno					in più	in meno
codice	n.	art.										
			Servizio accreditamento laboratori									
			TITOLO I									
			Spese correnti									
			Categoria I									
			Spese per gli organi dell'Ente	-	-	-	-	-	-	-	-	-
			Categoria II									
			Oneri per il personale in attività di servizio	-	-	-	-	-	-	-	-	-
			Categoria III									
			Oneri per il personale in quiescenza	-	-	-	-	-	-	-	-	-
			Categoria IV									
			Spese per l'acquisto di beni di consumo e di servizi									
01.04.01	17		Spese per il funzionamento delle Strutture: materiale di consumo di laboratorio, manutenzione ordinaria, noleggio apparecchiature e servizi	3.000	166.870	-	169.870	17.114	152.544	169.658	-	212
	17	1	Spese per il funzionamento delle Strutture: materiale di consumo di laboratorio, manutenzione ordinaria, noleggio apparecchiature e servizi	3.000	166.870	-	169.870	17.114	152.544	169.658	-	212
	17	2	Spese per il funzionamento delle Strutture in attuazione al D.L. 81/2008	-	-	-	-	-	-	-	-	-
01.04.02	18		Spese per l'esercizio di attività commerciali (spese rilevanti agli effetti IVA al lordo del tributo)	1.000	-	-	230.000	36.845	193.131	229.976	-	24
	18	1	Spese per l'esecuzione di progetti di ricerca (con finanziamento di enti pubblici)	-	-	-	-	-	-	-	-	-
	18	2	Altri acquisti di materiali di consumo e servizi per l'esercizio dell'attività commerciale	1.000	229.000	-	230.000	36.845	193.131	229.976	-	24
01.04.03	19		Compensi e indennità per collaboratori esterni all'attività di ricerca	-	-	-	-	-	-	-	-	-
01.04.04	20		Spese per studi, indagini, rilevazioni e convenzioni	-	-	-	-	-	-	-	-	-
01.04.05	21		Spese per il funzionamento del Comi- tato di valutazione amministrativa e del Comitato di valutazione (artt. 11 e 23 del Regolamento di organizzazione e funzionamento)	-	-	-	-	-	-	-	-	-
01.04.06	22		Spese per l'organizzazione e la parte- cipazione a convegni, congressi, mo- stre e altre manifestazioni	1.000	9.000	-	10.000	-	-	-	-	10.000
01.04.07	23		Spese per l'acquisto di giornali e altre pubblicazioni non inventariabili	-	-	-	-	-	-	-	-	-
01.04.08	24		Spese per stampa di pubblicazioni e spese di rilegatura	-	-	-	-	-	-	-	-	-
01.04.09	25		Spese per concorsi	-	-	-	-	-	-	-	-	-
01.04.10	26		Spese per progettazioni, collaudi e consulenze professionali	-	-	-	-	-	-	-	-	-
01.04.11	27		Spese per manutenzione di mobili, attrezzature e noleggi di macchine	-	-	-	-	-	-	-	-	-
01.04.12	28		Spese per manutenzione, riparazione e adattamento di locali e relativi impianti	-	-	-	-	-	-	-	-	-
01.04.13	29		Spese per la pulizia di locali	-	-	-	-	-	-	-	-	-
01.04.14	30		Spese per la vigilanza degli immobili	-	-	-	-	-	-	-	-	-
01.04.15	31		Spese postali, telegrafiche e telefoniche	-	-	-	-	-	-	-	-	-
01.04.16	32		Spese per gas e acqua	-	-	-	-	-	-	-	-	-
01.04.17	33		Spese per energia elettrica per illumina- zione e forza motrice	-	-	-	-	-	-	-	-	-
01.04.18	34		Spese per la conduzione degli impianti termici	-	-	-	-	-	-	-	-	-
01.04.19	35		Spese per la manutenzione e l'esercizio di mezzi di trasporto	-	-	-	-	-	-	-	-	-
01.04.20	36		Spese per trasporti e facchinaggi	-	-	-	-	-	-	-	-	-
01.04.21	37		Spese per premi di assicurazione	-	-	-	-	-	-	-	-	-
01.04.22	38		Spese per stampati e per cancelleria	-	-	-	-	-	-	-	-	-
01.04.23	39		Spese per acquisto di vestiario e divise	-	-	-	-	-	-	-	-	-
01.04.24	40		Spese di rappresentanza	-	-	-	-	-	-	-	-	-
01.04.25	41		Altre spese varie di funzionamento	-	-	-	-	-	-	-	-	-
			Totale Categoria IV	5.000	404.870	-	409.870	53.959	345.675	399.634	-	10.236

Capitolo			Natura e oggetto della previsione	GESTIONE DI COMPETENZA									
				Previsioni approvate				Somme accertate o impeginate					
codice	n.	art.		iniziali	differenze		definitive	riscosse o pagate	da riscuotere o da pagare	totale accertamenti o impegni	differenze		
					in più	in meno					in più	in meno	
02.12.01	59		Categoria V <u>Spese per prestazioni istituzionali</u>	-	-	-	-	-	-	-	-	-	-
			Categoria VI <u>Trasferimenti passivi</u>	-	-	-	-	-	-	-	-	-	-
			Categoria VII <u>Oneri finanziari</u>	-	-	-	-	-	-	-	-	-	-
			Categoria VIII <u>Oneri tributari</u>	-	-	-	-	-	-	-	-	-	-
			Categoria IX <u>Poste correttive e compensative di entrate correnti</u>	-	-	-	-	-	-	-	-	-	-
			Categoria X <u>Spese non classificabili in altre voci</u>	-	-	-	-	-	-	-	-	-	-
			TOTALE TITOLO I	5.000	404.870	-	409.870	53.959	345.675	399.634	-	10.236	
			TOTALE SPESE CORRENTI SERVIZIO ACCREDITAMENTO LABORATORI	5.000	404.870	-	409.870	53.959	345.675	399.634	-	10.236	
			TITOLO II Spese in conto capitale										
			Categoria XI <u>Acquisizione di beni di uso durevole e opere immobiliari</u>	-	-	-	-	-	-	-	-	-	-
			Categoria XII <u>Acquisizione di immobilizzazioni tecniche</u>										
			Acquisto e manutenzione straordinaria di beni mobili patrimoniali: attrezzature scientifiche, macchinari e simili per lo svolgimento dell'attività di ricerca	-	392.071	-	392.071	9.164	266.954	276.118	-	115.953	
			Acquisto e manutenzione straordinaria di beni mobili patrimoniali: attrezzature scientifiche, macchinari e simili per lo svolgimento dell'attività di ricerca	-	392.071	-	392.071	9.164	266.954	276.118	-	115.953	
			Acquisto e manutenzione straordinaria di beni mobili patrimoniali: attrezzature scientifiche, macchinari e simili per lo svolgimento dell'attività di ricerca in attuazione al DL 81/2008	-	-	-	-	-	-	-	-	-	-
		02.12.02	60	Acquisto e manutenzione straordinaria di beni mobili patrimoniali: attrezzature scientifiche, macchinari, libri e simili per l'esercizio di attività commerciali (spese rilevanti agli effetti IVA al lordo del tributo)	10.000	320.000	-	330.000	2.153	317.050	319.203	-	10.797
02.12.03	61	Acquisto di attrezzature scientifiche e beni patrimoniali con finanziamento di enti pubblici	-	-	-	-	-	-	-	-	-	-	
02.12.04	62	Acquisto di libri e riviste inventariabili	-	-	-	-	-	-	-	-	-	-	
02.12.05	63	Acquisto di mobili e macchine d'ufficio	-	-	-	-	-	-	-	-	-	-	
02.12.06	64	Acquisto di automezzi	-	-	-	-	-	-	-	-	-	-	
		Totale Categoria XII	10.000	712.071	-	722.071	11.317	584.004	595.321	-	126.750		

GESTIONE DEI RESIDUI						GESTIONE DI CASSA						totale dei residui attivi e passivi
residui al 1-1-2015	riscossi o pagati	da riscuotere o da pagare	totali	variazioni		previsioni	azioni	riscossioni o pagamenti	differenze			
				in più	in meno				in più	in meno	al 31-12-2015	
-	-	-	-	-	-	-	-	-	-	-	-	
-	-	-	-	-	-	-	-	-	-	-	-	
-	-	-	-	-	-	-	-	-	-	-	-	
-	-	-	-	-	-	-	-	-	-	-	-	
-	-	-	-	-	-	-	-	-	-	-	-	
-	-	-	-	-	-	-	-	-	-	-	-	
183	183	-	183	-	-	5.000	+	325.000	54.142	-	275.858	345.675
183	183	-	183	-	-	5.000	+	325.000	54.142	-	275.858	345.675
-	-	-	-	-	-	-	-	-	-	-	-	
-	-	-	-	-	-	-	-	-	-	-	-	
-	-	-	-	-	-	-	-	-	-	-	-	
-	-	-	-	-	-	-	-	-	-	-	-	
-	-	-	-	-	-	-	-	-	-	-	-	
15.488	14.988	-	14.988	-	500	10.000	+	300.000	17.141	-	292.859	317.050
-	-	-	-	-	-	-	-	-	-	-	-	
-	-	-	-	-	-	-	-	-	-	-	-	
-	-	-	-	-	-	-	-	-	-	-	-	
-	-	-	-	-	-	-	-	-	-	-	-	
15.488	14.988	-	14.988	-	500	10.000	+	500.000	26.305	-	483.695	584.004

Capitolo			Natura e oggetto della previsione	GESTIONE DI COMPETENZA								
codice	n.	art.		Previsioni approvate				Somme accertate o impegnate				
				iniziali	differenze		definitive	riscosse o pagate	da riscuotere o da pagare	totale accertamenti o impegni	differenze	
					in più	in meno					in più	in meno
			Categoria XIII <u>Partecipazione e acquisto di valori mobiliari</u>	-	-	-	-	-	-	-	-	-
			Categoria XIV <u>Concessione di crediti e anticipazioni</u>	-	-	-	-	-	-	-	-	-
			Categoria XV <u>Indennità di anzianità e similari al personale cessato dal servizio</u>	-	-	-	-	-	-	-	-	-
			TOTALE TITOLO II	10.000	712.071	-	722.071	11.317	584.004	595.321	-	126.750
			TITOLO III Estinzione di mutui e anticipazioni									
			Categoria XVI <u>Rimborsi di mutui</u>	-	-	-	-	-	-	-	-	-
			Categoria XVII <u>Rimborsi di anticipazioni passive</u>	-	-	-	-	-	-	-	-	-
			Categoria XVIII <u>Rimborsi di obbligazioni</u>	-	-	-	-	-	-	-	-	-
			Categoria XIX <u>Restituzione alle gestioni autonome di anticipazioni</u>	-	-	-	-	-	-	-	-	-
			Categoria XX <u>Estinzione di debiti diversi</u>	-	-	-	-	-	-	-	-	-
			TOTALE TITOLO III	-	-	-	-	-	-	-	-	-
			TOTALE SPESE IN CONTO CAPITALE SERVIZIO ACCREDITAMENTO LABORATORI	10.000	712.071	-	722.071	11.317	584.004	595.321	-	126.750

GESTIONE DEI RESIDUI						GESTIONE DI CASSA						totale dei residui attivi e passivi al 31-12-2015
residui al 1-1-2015	riscossi o pagati	da riscuotere o da pagare	totali	variazioni		previsioni	variazioni	riscossioni o pagamenti	differenze			
				in più	in meno				in più	in meno		
-	-	-	-	-	-	-	-	-	-	-	-	
-	-	-	-	-	-	-	-	-	-	-	-	
-	-	-	-	-	-	-	-	-	-	-	-	
15.488	14.988	-	14.988	-	500	10.000	+ 500.000	26.305	-	483.695	584.004	
-	-	-	-	-	-	-	-	-	-	-	-	
-	-	-	-	-	-	-	-	-	-	-	-	
-	-	-	-	-	-	-	-	-	-	-	-	
-	-	-	-	-	-	-	-	-	-	-	-	
-	-	-	-	-	-	-	-	-	-	-	-	
-	-	-	-	-	-	-	-	-	-	-	-	
15.488	14.988	-	14.988	-	500	10.000	+ 500.000	26.305	-	483.695	584.004	

Natura e oggetto della previsione	GESTIONE DI COMPETENZA								
	Previsioni approvate				Somme accertate o impegnate				
	iniziali	differenze		definitive	riscosse o pagate	da riscuotere o da pagare	totale accertamenti o impegni	differenze	
		in più	in meno					in più	in meno
RIEPILOGO									
Titolo I - Spese correnti	26.862.341	5.433.126	546.395	31.749.072	19.333.049	7.867.718	27.200.767	9.589	4.557.894
Titolo II - Spese in conto capitale	8.433.815	1.982.071	1.070.000	9.345.886	1.446.432	5.124.218	6.570.650	-	2.775.236
Titolo III - Estinzione di mutui e anticipazioni	-	-	-	-	-	-	-	-	-
Titolo IV - Partite di giro	4.433.300	-	-	4.433.300	3.668.908	705.578	4.374.486	155.840	214.654
TOTALE DELLE SPESE	39.729.456	7.415.197	1.616.395	45.528.258	24.448.389	13.697.514	38.145.903	165.429	7.547.784

[illegible]

PAGINA BIANCA

SITUAZIONE DEI RESIDUI ATTIVI E PASSIVI

Natura economica	Esercizio	Consistenza al 1-1-2015	Incassi	Variazioni	Consistenza al 31-12-2015
Cap. 1 - Contributo ordinario del Ministero dell'Istruzione, dell'Università e della Ricerca	2014	186.056,00	186.056,00	-	-
Cap. 2 - Contributo del Ministero dell'Università e della Ricerca per il funzionamento degli istituti scientifici speciali e per il finanziamento di progetti di ricerca	2003	122.262,56	-	- 122.262,56	-
	2013	45.363,15	-	-	45.363,15
Cap. 3 - Contributo della Regione Piemonte	2006	171.173,74	-	- 38.013,74	133.160,00
	2009	328.072,90	85.000,00	-	243.072,90
	2010	75.500,00	75.500,00	-	-
	2011	311.330,90	190.350,54	- 9.014,40	111.965,96
Cap. 8 - Proventi per prove, tarature e consulenze	1992	10.018,95	-	- 10.018,95	-
	1995	5.116,42	-	- 5.116,42	-
	1999	433,82	-	- 433,82	-
	2000	1.636,14	-	-	1.636,14
	2001	1.797,28	-	-	1.797,28
	2002	2.355,05	-	-	2.355,05
	2003	24.462,28	-	- 1.620,00	22.842,28
	2005	3.811,20	-	-	3.811,20
	2006	1.770,00	-	-	1.770,00
	2007	6.741,00	-	- 1.256,40	5.484,60
	2008	38.976,31	-	-	38.976,31
	2009	7.377,04	-	-	7.377,04
	2010	1.287,60	-	-	1.287,60
	2011	480,00	-	-	480,00
	2012	665,50	-	-	665,50
	2013	27.842,12	10.454,54	- 2,58	17.385,00
	2014	510.405,47	472.246,33	- 2,00	38.157,14
Cap. 9 - Proventi da contratti con enti pubblici per l'esecuzione di progetti di ricerca	2014	60.000,00	59.855,03	- 144,97	-
Cap. 11 - Proventi da contratti di ricerca diversi	2003	35.720,62	-	-	35.720,62
	2009	108.000,00	-	-	108.000,00
	2010	117.000,00	-	-	117.000,00
	2012	37.557,00	-	-	37.557,00
	2014	480.282,05	468.936,05	-	11.346,00
Cap. 12 - Altri proventi da prestazioni di servizi e vendita di beni	2002	1.797,28	-	-	1.797,28
	2003	2.340,00	-	-	2.340,00
	2006	936,00	-	-	936,00
	2013	1.103,20	600,00	-	503,20
	2014	10.944,00	10.584,00	-	360,00
Cap. 13 - Affitto di immobili	2013	1.253,77	1.253,77	-	-
	2014	54.728,00	30.193,20	-	24.534,80
Cap. 16 - Recupero e rimborsi diversi	2012	3.000,00	-	- 3.000,00	-
	2013	195.420,47	194.600,47	- 10,00	810,00
	2014	170.276,15	-	-	170.276,15
Cap. 17 - IVA relativa agli acquisti di beni per l'esercizio dell'attività commerciale	2014	7.433,56	7.433,56	-	-

Natura economica	Esercizio	Consistenza al 1-1-2015	Incassi	Variazioni	Consistenza al 1- 1-2015
Cap. 25 - Ritiri di depositi a cauzione da e presso terzi	2006	6.695,00	-	-	6.695,00
	2007	972,00	-	-	972,00
	2011	103,29	-	-	103,29
Cap. 35 - Ritenuta d'acconto dell'imposta sul reddito delle persone fisiche	2012	600,00	-	-	600,00
	2014	54.555,93	54.537,41	-	18,52
Cap. 37 - Ritenute per assicurazione invalidità e vecchiaia (INPS) e per la Cassa per le Pensioni ai Dipendenti degli Enti Locali (INPDAP)	2014	492,68	492,68	-	-
Cap. 41 - Rimborso spese per bolli applicati su documenti emessi nell'ambito delle prestazioni a pagamento rese a terzi	1995	54,23	-	-	54,23
	1999	10,33	-	-	10,33
	2002	41,32	-	-	41,32
	2003	108,46	-	-	108,46
	2007	1,81	-	-	1,81
	2013	5,81	3,81	-	2,00
	2014	24,00	22,00	-	2,00
Cap. 42 - Fondo di cassa art. 18 del Regolamento di amministrazione, contabilità e finanza dell'Istituto pubblicato sul S.O. alla Gazzetta Ufficiale n. 281 del 21 dicembre 2005	2014	10.000,00	10.000,00	-	-
Cap. 43 - Partite in conto sospesi	2005	58,48	-	-	58,48
	2007	404.932,83	-	-	404.932,83
	2008	42.108,44	-	-	42.079,20
	2009	230.590,54	-	-	230.590,54
	2010	425.422,58	-	-	425.422,58
	2011	37.140,94	-	-	37.140,94
	2012	13.142,22	-	-	13.139,19
	2013	121.602,28	-	-	121.595,28
	2014	245.394,90	8.768,00	-	236.624,90
Cap. 44 - IVA su entrate derivanti dalla vendita di beni e dalla prestazione di servizi	2014	61.833,56	61.833,56	-	-
		4.828.619,16	1.928.720,95	-	191.062,15

Natura economica	Esercizio	Consistenza al 1-1-2015	Pagamenti	Variazioni	Consistenza al 31-12-2015
Cap. 1 - Indennità e rimborsi agli organi di governo dell'Ente	2013 2014	54.000,00 8.829,25	52.339,28 7.893,74	- 1.660,72 - 116,96	- 818,55
Cap. 2 - Compensi, indennità e rimborsi spese ai componenti il Collegio dei Revisori dei Conti	2014	2.938,30	2.780,10	-	158,20
Cap. 3 - Stipendi, indennità e altri assegni al Direttore generale	2014	8.399,57	8.399,57	-	-
Cap. 4 - Stipendi, indennità e altri assegni al personale	2012 2013 2014	373.669,03 132.320,03 300.000,00	10.090,47 3.162,46 8.332,28	- 213.578,56 - 59.157,57 - 51.667,72	150.000,00 70.000,00 240.000,00
Cap. 7 - Fondo per il miglioramento dell'efficienza e per il trattamento accessorio al personale	2012 2013 2014	173.846,12 307.030,10 367.286,76	- 20,21 9.950,24	- 23.846,12 - 52.009,89 - 53.936,52	150.000,00 255.000,00 303.400,00
Cap. 8 - Compensi per partecipazione ai proventi (art. 28, 4° comma, D.P.R. 28-9-1987, n. 568)	2011 2012 2013 2014	12.113,51 1.298,50 63.510,41 173.610,88	- - 2.265,79 173.610,88	- - - -	12.113,51 1.298,50 61.244,62 -
Cap. 9 - art. 1 - Missioni per l'attività istituzionale	2014	12.095,58	3.011,33	- 9.084,25	-
Cap. 9 - art. 2 - Missioni per l'esecuzione di contratti, prove, e attività conto terzi	2014	59.696,89	26.917,83	- 32.779,06	-
Cap. 9 - art. 3 - Missioni escluse dal limite di spesa di cui all'art. 6 c. 12 del D.L. 78/2010 convertito in Legge n. 122/2010	2014	108.043,99	40.754,37	- 67.289,62	- -
Cap. 10 - Contributo ai dipendenti per il servizio di mensa	2014	88.650,02	83.797,57	-	4.852,45
Cap. 12 - Contributi per assicurazione per assistenza malattie (ENPDEP)	2011 2012 2013 2014	646,49 300,00 859,89 1.743,74	- 0,87 7,77 1.159,27	- 646,49 - 299,13 - 852,12 - 184,47	- - - 400,00
Cap. 13 - Contributi per assicurazione per invalidità e vecchiaia (INPS)	2012 2013 2014	144.630,85 185.853,71 229.891,49	- 93,57 69.925,91	- 144.630,85 - 135.760,14 - 110.965,58	- 50.000,00 49.000,00
Cap. 14 - Contributi per la Cassa per le art. 1 Pensioni ai Dipendenti degli Enti Locali (INPDAP)	2012 2013 2014	51.189,36 150.497,95 434.348,20	- 2.116,28 228.296,20	- 51.189,36 - 88.381,67 - 141.052,00	- 60.000,00 65.000,00
Cap. 14 - Contributi per previdenza art. 2 complementare fondo SIRIO personale iscritto INPDAP	2014	70,85	70,85	-	-

Natura economica	Esercizio	Consistenza al 1°-1-2014	Pagamenti	Variazioni	Consistenza al 31-12-2014
Cap. 15 - Spese per la formazione del personale non soggette al limite di cui all'art. 6 c. 13 del D.L. 78/10 convertito in L. n. 122/2010	2013	1.089,00	-	-	1.089,00
	2014	892,00	770,00	-	22,00
Cap. 15 - Spese per la formazione del personale soggette al limite di cui all'art. 6 c. 13 del D.L. 78/10 convertito in L. n. 122/2010	2014	3.660,00	3.660,00	-	-
Cap. 17 - Spese per il funzionamento delle	2008	1.263,53	-	-	1.263,53
art. 1 Strutture: materiale di consumo di laboratorio, manutenzione ordinaria, noleggio apparecchiature e servizi	2009	1.774,98	-	-	1.774,98
	2010	48.445,36	2.493,77	-	12.012,84
	2011	32.932,32	1.348,12	-	6.828,79
	2012	47.330,67	17.220,82	-	2.474,78
	2013	406.774,34	131.471,11	-	12.669,26
	2014	891.254,44	706.199,45	-	4.941,10
Cap. 17 - Spese per il funzionamento delle	2013	33.205,77	16.539,78	-	16.665,99
art. 2 Strutture in attuazione al D.L. 81/2008	2014	78.107,38	28.322,17	-	49.785,21
Cap. 18 - Spese per l'esecuzione di	2010	1.460,00	-	-	1.460,00
art. 1 progetti di ricerca (con finanziamento di enti pubblici)	2011	28.339,00	-	-	28.339,00
	2012	63.382,09	1.005,55	-	62.376,54
	2013	233.923,87	26.372,80	-	47,88
	2014	743.947,42	591.259,17	-	7.566,05
Cap. 18 - Altri acquisti di materiali di consumo e servizi per l'esercizio dell'attività commerciale	2008	258,92	-	-	258,92
	2009	38.757,49	-	-	38.757,49
	2010	66.382,47	11.419,20	-	54.963,27
	2011	77.870,68	-	-	77.870,68
	2012	69.322,56	20.712,17	-	2.631,84
	2013	183.801,06	123.133,25	-	9.840,35
	2014	385.153,67	280.385,94	-	6.210,61
Cap. 19 - Compensi e indennità per collaboratori esterni all'attività di ri-	2013	16.774,55	872,45	-	11.828,70
	2014	19.298,98	6.363,53	-	6.988,40
Cap. 21 - Spese per il funzionamento del Sistema di valutazione (art. 15 dello Statuto dell'Ente)	2014	480,08	66,08	-	414,00
Cap. 22 - Spese per l'organizzazione e la partecipazione a convegni, congressi, mostre e altre manifestazioni	2011	2.849,65	-	-	2.849,65
	2012	3.796,10	-	-	3.796,10
	2013	7.299,66	-	-	7.299,66
	2014	219.593,92	195.459,26	-	48,81
Cap. 23 - Spese per l'acquisto di giornali e altre pubblicazioni non inventariabili	2012	6.604,93	-	-	6.604,93
	2013	55.422,08	55.166,19	-	0,03
	2014	89.493,23	49.530,09	-	36,90
Cap. 24 - Spese per stampa di pubblicazioni e spese di rilegatura	2014	10.792,84	7.334,59	-	3.458,25
Cap. 25 - Spese per concorsi	2013	2.115,29	-	-	2.115,29
Cap. 26 - Spese per progettazioni, collaudi e consulenze professionali	2011	2.000,00	-	-	2.000,00
	2013	7.222,00	7.220,00	-	2,00
	2014	11.367,25	7.192,96	-	-

Natura economica	Esercizio	Consistenza al 1°-1-2014	Pagamenti	Variazioni	Consistenza al 31-12-2014
Cap. 27 - Spese per manutenzione di mobili, attrezzature e noleggi di macchine	2009	3.852,00	-	-	3.852,00
	2010	27,10	27,10	-	-
	2011	739,96	584,16	- 38,80	117,00
	2012	5.307,56	2.559,08	-	2.748,48
	2013	9.056,80	6.072,13	-	2.984,67
	2014	64.037,06	25.154,27	-	38.882,79
Cap. 28 - Spese per manutenzione. art. 1 riparazione e adattamento di locali e relativi impianti	2009	1.835,78	-	-	1.835,78
	2010	4.581,84	1.382,22	-	3.199,62
	2011	530,15	-	-	530,15
	2012	28.381,41	19.307,51	-	9.073,90
	2013	134.979,76	107.381,17	-	27.598,59
	2014	260.556,84	227.976,94	-	32.579,90
Cap. 28 - Spese per manutenzione. art. 2 riparazione e adattamento di locali e relativi impianti - D.L. 81/2008	2011	3.874,06	402,60	-	3.471,46
	2012	54.933,06	4.193,50	-	50.739,56
	2013	192.962,07	83.696,15	-	109.265,92
	2014	280.084,84	139.762,26	- 59,14	140.263,44
Cap. 29 - Spese per la pulizia di locali	2006	34.564,62	-	-	34.564,62
	2008	26.000,00	-	-	26.000,00
	2012	32.563,08	-	-	32.563,08
	2013	6.000,00	-	- 6.000,00	-
	2014	147.594,11	126.124,62	-	21.469,49
Cap. 30 - Spese per la vigilanza degli immobili	2010	8.707,07	5.540,240	- 3.166,83	-
	2012	21.592,06	1.786,59	-	19.805,47
	2013	19.749,08	19.749,08	-	-
	2014	156.866,45	105.935,88	-	50.930,57
Cap. 31 - Spese postali, telegrafiche e telefoniche	2014	6.464,83	5.454,83	-	1.010,00
Cap. 32 - Spese per gas e acqua	2012	76,00	76,00	-	-
	2013	38,00	38,00	-	-
	2014	8,54	8,54	-	-
Cap. 33 - Spese per energia elettrica per illuminazione e forza motrice	2011	40.753,41	40.753,41	-	-
	2012	36.004,60	36.004,60	-	-
	2013	23.820,37	23.820,37	-	-
	2014	369.640,27	346.561,91	-	23.078,36
Cap. 34 - Spese per la conduzione degli impianti termici	2012	1.814,00	946,00	-	868,00
	2013	20.152,42	11.216,19	-	8.936,23
	2014	148.123,04	89.203,94	-	58.919,10
Cap. 35 - Spese per la manutenzione e l'esercizio di mezzi di trasporto	2014	969,99	969,99	-	-
Cap. 36 - Spese per taxi soggette al contenimento art. 6 c.14 DL 112/08	2014	21,52	21,52	-	-
Cap. 36 - art. 2 - Spese per trasporti e facchinaggi	2013	121,00	-	-	121,00
	2014	25.551,53	17.196,66	-	8.354,87
Cap. 37 - Spese per premi di assicurazione	2014	6.555,00	6.555,00	-	-
Cap. 38 - Spese per stampati e per cancelleria	2013	129,32	-	-	129,32
	2014	7.636,23	7.520,19	-	116,04
Cap. 39 - Spese per acquisto di vestiario e divise	2014	640,00	640,00	-	-

Natura economica	Esercizio	Consistenza al 1°-1-2014	Pagamenti	Variazioni	Consistenza al 31-12-2014
Cap. 41 - Altre spese varie di funzionamento	2012	480,00	480,00	-	-
	2013	908,07	240,00	-	668,07
	2014	7.378,43	6.328,42	- 0,01	1.050,00
Cap. 42 - Spese per prestazioni istituzionali	2013	400,00	400,00	-	-
	2014	30.000,00	30.000,00	-	-
Cap. 43 - Spese per borse di addestramento alla ricerca e assegni di ricerca	2009	64.131,67	-	- 64.131,67	-
	2010	17.100,85	17.100,85	-	-
	2011	78.764,29	17.100,85	-	61.663,44
	2012	97.982,65	17.464,91	-	80.517,74
	2013	163.541,86	61.228,62	- 19.610,46	82.702,78
	2014	893.085,28	581.972,01	- 26.418,62	284.694,65
Cap. 45 - Trasferimenti correnti diversi derivanti da contratti di ricerca e da contributi da parte di istituzioni e privati	2006	13.807,74	-	-	13.807,74
	2009	96.631,39	-	-	96.631,39
	2013	20.000,00	13.000,00	-	7.000,00
	2014	191.974,21	182.481,82	-	9.492,39
Cap. 46 - Interventi assistenziali a favore del personale (art. 59 D.P.R. 16 ottobre 1979, n. 509)	2006	2.795,46	-	-	2.795,46
	2007	2.018,06	-	-	2.018,06
	2009	2.853,06	-	-	2.853,06
	2010	4.924,60	1.368,24	-	3.556,36
	2011	84.845,81	81.805,99	-	3.039,82
	2012	111.415,58	55.694,57	-	55.721,01
	2013	125.751,28	81,55	-	125.669,73
	2014	130.000,00	-	-	130.000,00
Cap. 49 - Imposte, tasse e tributi vari	2012	983,37	-	-	983,37
	2013	397,18	-	-	397,18
	2014	1.241,48	1.241,48	-	-
Cap. 50 - Imposta regionale sulle attività produttive	2013	20.998,28	2.113,35	- 10.439,05	8.445,88
	2014	170.777,45	114.865,34	- 21.618,35	34.293,76
Cap. 52 - IVA relativa alla vendita di beni e alla prestazione di servizi	2014	61.833,56	61.833,56	-	-
Cap. 53 - Spese per liti, arbitraggi, risarcimenti e accessori	2011	34.459,27	-	- 34.459,27	-
	2014	2.569,32	2.569,32	-	-
Cap. 55 - art. 1 - Oneri vari straordinari	2014	65,60	65,60	-	-
Cap. 55 - art. 2 - Trasferimenti verso lo Stato per obblighi di legge	2014	309,62	309,62	-	-
Cap. 57 - art. 1 - Manutenzione straordinaria di immobili e relativi impianti	2004	43.121,58	-	-	43.121,58
	2006	1.543.587,44	145.692,73	-	1.397.894,71
	2008	16.481,02	-	-	16.481,02
	2009	11.590,04	837,73	-	10.752,31
	2012	30.995,54	22.737,24	-	8.258,30
	2013	480,00	-	-	480,00
	2014	51.518,56	47.437,54	- 0,61	4.080,41
Cap. 57 - art. 2 - Manutenzione straordinaria di immobili e relativi impianti - D.L. 81/2008	2012	52.195,84	20.673,28	- 2.791,26	28.731,30
	2013	90.800,34	48.641,40	-	42.158,94
	2014	155.134,08	54.220,08	-	100.914,00

Natura economica	Esercizio	Consistenza al 1°-1-2014	Pagamenti	Variazioni	Consistenza al 31-12-2014
Cap. 58 - Spese per costruzione di laboratori, strutture di ricerca e immobili	2004	19.847,02	-	-	19.847,02
	2006	121.000,00	-	-	121.000,00
	2012	134.753,50	195,20	-	134.558,30
	2013	61.430,00	7.930,00	-	53.500,00
	2014	134.353,28	112.253,28	-	22.100,00
Cap. 59 - Acquisto e manutenzione straordinaria di beni mobili patrimoniali: attrezzature scientifiche, macchinari e simili per lo svolgimento dell'attività di ricerca	2010	63.444,00	-	- 2.760,00	60.684,00
	2011	49.244,21	-	-	49.244,21
	2012	257.995,45	28.001,11	- 4.416,18	225.578,16
	2013	589.866,44	190.840,17	- 5.403,55	393.622,72
	2014	1.154.070,55	1.026.727,13	- 3.598,21	123.745,21
Cap. 59 - Acquisto e manutenzione straordinaria di beni mobili patrimoniali: attrezzature scientifiche, macchinari e simili per lo svolgimento dell'attività di ricerca in attuazione al D.L. 81/2008	2014	6.575,80	6.575,80	-	-
Cap. 60 - Acquisto e manutenzione straordinaria di beni mobili patrimoniali: attrezzature scientifiche, macchinari, libri e simili per l'esercizio di attività commerciali (spese rilevanti agli effetti IVA al lordo del tributo)	2009	10.980,00	-	- 1.380,00	9.600,00
	2010	108.301,82	-	-	108.301,82
	2011	31.210,00	-	-	31.210,00
	2012	164.052,50	-	- 13.449,53	150.602,97
	2013	226.124,70	121.409,68	- 53.558,00	51.157,02
	2014	834.239,41	777.029,57	- 4.482,92	52.726,92
Cap. 61 - Acquisto di attrezzature scientifiche e beni patrimoniali con finanziamento di enti pubblici	2011	8.470,00	-	-	8.470,00
	2012	51.903,68	50.536,86	-	1.366,82
	2013	1.240.668,84	144.740,00	- 10.670,61	1.085.258,23
	2014	1.390.853,08	1.190.451,92	- 14.980,72	185.420,44
Cap. 62 - Acquisto di libri e riviste inventariabili	2010	400,00	-	-	400,00
	2012	2.644,86	-	-	2.644,86
	2013	61.143,72	59.000,00	-	2.143,72
	2014	141.311,38	41.503,56	- 24,87	99.782,95
Cap. 63 - Acquisto di mobili e arredi soggetti al contenimento art. 1 c. 141 L. 228/12	2014	4.812,90	4.812,90	-	-
Cap. 66 - Depositi a cauzione	1998	5.628,34	-	- 2.235,17	3.393,17
	2004	65,00	-	-	65,00
	2009	102,00	-	-	102,00
	2013	3.000,00	-	-	3.000,00
Cap. 68 - Indennità di anzianità al personale cessato dal servizio	1999	35.146,75	24.144,49	-	11.002,26
	2010	74.500,00	-	-	74.500,00
	2011	6.334,78	-	-	6.334,78
	2012	5.554,00	-	-	5.554,00
	2014	4.471,12	-	-	4.471,12
Cap. 74 - Ritenute d'acconto dell'imposta sul reddito delle persone fisiche	2013	51.578,08	-	-	51.578,08
	2014	335.243,02	335.243,02	-	-
Cap. 75 - Ritenute per assicurazione malattie (ENPDEP) su retribuzioni al personale	2014	334,49	334,17	-	0,32

Natura economica	Esercizio	Consistenza al 1°-1-2014	Pagamenti	Variazioni	Consistenza al 31-12-2014
Cap. 76 - Ritenute per assicurazione invalidità e vecchiaia (INPS) e per la Cassa per le Pensioni ai Dipendenti degli Enti Locali (INPDAP) su retribuzioni al personale	2014	119.168,25	119.168,25	-	-
Cap. 77 - Ritenute per fondo previdenza complementare - Fondo SIRIO personale	2014	455,34	455,34	-	-
Cap. 78 - Ritenute diverse	2012	232,95	-	-	232,95
	2013	73,14	-	-	73,14
	2014	1.747,99	1.594,05	-	153,94
Cap. 79 - Trattenute per cessione di quote dello stipendio	2014	6.214,68	6.214,68	-	-
Cap. 80 - Spese per bolli applicati su documenti emessi nell'ambito delle prestazioni a pagamento rese a terzi	2014	4,00	4,00	-	-
Cap. 82 - Partite in conto sospesi	2007	587,49	-	-	587,49
	2008	10.183,19	-	-	765,00
	2009	2.365,08	-	-	-
	2010	508,98	-	-	-
	2011	244.357,69	-	-	-
	2012	790,98	-	-	-
	2013	58,51	-	-	-
	2014	139.166,07	72.434,67	-	-
Cap. 83 - IVA su acquisti per l'esercizio dell'attività commerciale e IVA differenziale su vendite e acquisti	2014	7.433,56	7.433,56	-	-
		21.885.040,36	10.410.157,45	-	1.637.201,18
					9.837.681,73

PAGINA BIANCA

SITUAZIONE DEL PERSONALE DIPENDENTE

PAGINA BIANCA

Profilo	Livello	Dotazione Organica rimodulata ex art. 1 DL 95/2012	Personale tempo indeterminato			Personale tempo determinato		Spesa corrente di personale comprensiva degli oneri riflessi
			In servizio al 31/12/2014	In servizio al 1/1/2015	In servizio al 31/12/2015	In servizio al 1/1/2015	In servizio al 31/12/2015	
Direttore Generale		-	-	-	-	1	1	
Totale parziale		-	-	-	-	1	1	
Dirigente II fascia		1	-	-	-	-	-	
Totale parziale		1	-	-	-	-	-	
Dirigente di ricerca		10	8	8	7	-	-	
Primo ricercatore		23	21	21	21	-	2	
Ricercatore		52	50	50	47	17	15	
Totale parziale		85	79	79	75	17	17	
Dirigente tecnologo		2	2	2	2	-	-	
Primo Tecnologo		8	7	7	7	-	-	
Tecnologo		7	5	5	5	-	1	
Totale parziale		17	14	14	14	-	1	
Funzionario di amministrazione								
	Liv. IV	4	3	3	2	-	4	
	Liv. V	1	1	1	1	-	-	
Totale parziale		5	4	4	3	-	4	
Collaboratore Tecnico								
	Liv. IV	33	30	30	28	-	-	
	Liv. V	15	14	14	14	-	-	
	Liv. VI	19	19	19	19	4	3	
Totale parziale		67	63	63	61	4	3	
Collaboratore di Amministrazione								
	Liv. V	10	10	10	10	-	-	
	Liv. VI	1	1	1	1	-	-	
	Liv. VII	3	3	3	3	-	-	
Totale parziale		14	14	14	14	-	-	
Operatore Tecnico								
	Liv. VI	11	10	9	8	-	-	
	Liv. VII	5	5	5	5	-	-	
	Liv. VIII	5	5	5	4	-	-	
Totale parziale		21	20	19	17	-	-	
Operatore di amministrazione								
	Liv. VII	7	6	6	6	-	-	
	Liv. VIII	-	-	-	-	-	-	
Totale parziale		7	6	6	6	-	-	
Ausiliario Tecnico (*)								
	Liv. VIII	-	-	-	-	-	-	
	Liv. IX	-	-	-	-	-	-	
Totale parziale		-	-	-	-	-	-	
TOTALE GENERALE		217	200	199	190	22	26	13.498.047,00

* Profilo soppresso con il CCNL 2006 - 2009

PAGINA BIANCA

CONTO ECONOMICO

	ANNO 2015	
	Parziali	Totali
A) VALORE DELLA PRODUZIONE		
1) Proventi e corrispettivi per la produzione delle prestazioni e/o servizi	29.424.987	
2) Variazione delle rimanenze dei prodotti in corso di lavorazione, semilavorati e finiti	230	
3) Variazione dei lavori in corso su ordinazione		
4) Incrementi di immobilizzazioni (pagam. c/residui cat. XI-XII)	4.102.247	
5) Altri ricavi e proventi, con separata indicazione dei contributi di competenza dell'esercizio		
Totale valore della produzione (A)	33.527.464	33.527.464
B) COSTI DELLA PRODUZIONE		
6) per materie prime, sussidiarie, consumo e merci	7.350.854	
7) per servizi	4.722.566	
8) per godimento beni di terzi		
9) per il personale	13.498.048	
a) salari e stipendi		
b) oneri sociali		
c) trattamento di fine rapporto		
d) trattamento di quiescenza e simili	980.278	
e) altri costi		
10) Ammortamenti e svalutazioni		
a) ammortamento delle immobilizzazioni immateriali		
b) ammortamento delle immobilizzazioni materiali		
c) altre svalutazioni delle immobilizzazioni	3.454.230	
d) svalutazione dei crediti compresi nell'attivo circolante e delle disponibilità liquide		
11) Variazioni delle rimanenze di materie prime, sussidiarie, di consumo e merci		
12) Accantonamenti per rischi		
13) Accantonamenti ai fondi per oneri		
14) Oneri diversi (residui c/competenza cat XI-XII)	4.469.375	
Totale costi (B)	34.475.351	34.475.351
DIFFERENZA TRA VALORE E COSTI DELLA PRODUZIONE (A - B)	-947.887	-947.887
C) PROVENTI E ONERI FINANZIARI		
15) Proventi da partecipazioni		
16) Altri proventi finanziari		
a) di crediti iscritti nelle immobilizzazioni		
b) di titoli iscritti nelle immobilizzazioni che non costituiscono partecipazioni;		
c) di titoli iscritti nell'attivo circolante che non costituiscono partecipazioni		
d) proventi diversi dai precedenti		
17) Interessi e altri oneri finanziari		
17-bis) Utili e perdite su cambi		
Totale proventi ed oneri finanziari (15+16-17)	-	-

	ANNO 2015	
	Parziali	Totali
D) RETTIFICHE DI VALORE		
18) Rivalutazioni		
a) di partecipazioni		
b) di immobilizzazioni finanziarie		
c) di titoli iscritti nell'attivo circolante		
19) Svalutazioni e scarichi:		
a) di partecipazioni		
b) di immobilizzazioni		
c) di titoli iscritti nell'attivo circolante		
Totale rettifiche di valore	-	-
E) PROVENTI E ONERI STRAORDINARI		
20) Proventi , con separata indicazione delle plusvalenze da alienazioni i cui ricavi non sono iscrivibili al n. 5):		
- patrimonio IMGC confluito nell'INRIM		
21) Oneri straordinari, con separata indicazione delle minusvalenze da alienazione i cui effetti contabili non sono iscrivibili al n. 14)		
22) Sopravvenienze attive ed insussistenze del passivo derivanti dalla gestione dei residui		
a) incremento polizza AIL		
b) variazione residui passivi	1.637.201	
c) alienazione di mobili, impianti e attrezzature	1.001	
d) decremento fondo svalutazione crediti		1.638.202
23) Sopravvenienze passive ed insussistenze dell'attivo derivanti dalla gestione dei residui		
a) variazione residui attivi	191.062	
b) incremento del fondo svalutazione crediti	1.049	
c) scarichi dall'inventario	1.589.577	
Totale delle partite straordinarie	-143.486	-143.486
Risultato prima delle imposte (A-B±C±D±E)	-1.091.373	-1.091.373
Imposte dell'esercizio	1.629.300	1.629.300
Disavanzo	-2.720.673	-2.720.673

PAGINA BIANCA

SITUAZIONE PATRIMONIALE

ATTIVITA'	2015	2014
A) CREDITI VERSO LO STATO ED ALTRI ENTI PUBBLICI PER LA PARTECIPAZIONE AL PATRIMONIO INIZIALE		
Totale (A)	-	-
B) IMMOBILIZZAZIONI		
I. Immobilizzazioni Immateriali		
1) Costi d'impianto e di ampliamento		
2) Costi di ricerca, di sviluppo e di pubblicità		
3) Diritti di brevetto industriale e diritti di utilizzazione delle opere di ingegno		
4) Concessioni, licenze, marchi e diritti simili		
5) Avviamento		
6) Immobilizzazioni in corso e acconti		
7) Manutenzioni straordinarie e migliorie su beni di terzi		
8) Altre		
Totale	-	-
II. Immobilizzazioni Materiali		
1) Terreni e fabbricati	39.498.872	39.324.452
2) Impianti e macchinari	22.672.986	22.956.648
3) Attrezzature industriali e commerciali	51.290.925	43.371.430
4) Automezzi e motomezzi	95.655	108.520
5) Immobilizzazioni in corso e acconti	-	4.421.070
6) Diritti reali di godimento	-	-
7) Altri beni (libri + mobili)	7.203.044	7.060.716
Totale	120.761.482	117.242.836
III. Immobilizzazioni finanziarie, con separata indicazione, per ciascuna voce dei crediti, degli importi esigibili entro l'esercizio successivo		
1) Partecipazioni in:		
a) imprese controllate		
b) imprese collegate		
c) imprese controllanti		
d) altre imprese		
e) altri enti		
2) Crediti		
a) verso imprese controllate		
b) verso imprese collegate		
c) verso lo Stato e altri soggetti pubblici		
d) verso altri		
3) Altri titoli	-	-
4) Crediti finanziari diversi	121.459	121.459
Totale	121.459	121.459
Totale Immobilizzazioni (B)	120.882.941	117.364.295

PASSIVITA'	2015	2014
A) PATRIMONIO NETTO		
I. Fondo di dotazione	55.118.044	33.316.192
II. Riserve obbligatorie e derivanti da leggi		
III. Riserve di rivalutazione		
IV. Contributi a fondo perduto		
V. Contributi per ripiano disavanzi		
VI. Riserve statutarie		
VII. Altre riserve distintamente indicate		
VIII. Avanzi (Disavanzi) economici portati a nuovo		
IX. Avanzo (Disavanzo) economico d'esercizio	-2.720.673	21.801.852
Totale Patrimonio netto (A)	52.397.371	55.118.044
B) CONTRIBUTI IN CONTO CAPITALE		
1) per contributi a destinazione vincolata		
2) per contributi indistinti per la gestione		
3) per contributi in natura		
Totale Contributi in conto capitale (B)	-	-
C) FONDI PER RISCHI ED ONERI		
1) per trattamento di quiescenza e obblighi simili	11.502.818	11.615.931
2) per imposte		
3) per altri rischi e oneri futuri	367.499	366.450
4) per ripristino investimenti	66.093.757	62.639.527
Totale Fondi rischi ed oneri futuri (C)	77.964.074	74.621.908
D) TRATTAMENTO DI FINE RAPPORTO DI LAVORO SUBORDINATO		
	-	-
Totale Trattamento di fine rapporto (D)	-	-
E) RESIDUI PASSIVI, con separata indicazione, per ciascuna voce, degli importi esigibili oltre l'esercizio successivo		
1) obbligazioni verso dipendenti, borsisti, assegnisti e terzi	5.801.334	4.320.552
2) verso le banche		
3) verso altri finanziatori		
4) acconti		
5) debiti verso fornitori	15.543.230	15.045.354
6) rappresentati da titoli di credito		
7) verso imprese controllate, collegate e controllanti		
8) debiti tributari	250.963	256.231
9) debiti verso istituti di previdenza e sicurezza sociale	1.327.737	1.706.812
10) debiti verso iscritti, soci e terzi per prestazioni dovute	47.956	103.171
11) debiti verso lo Stato ed altri soggetti pubblici		
12) debiti diversi	563.975	452.920
Totale Debiti (E)	23.535.195	21.885.040

ATTIVITA'	2015	2014
C) ATTIVO CIRCOLANTE		
I. Rimanenze		
1) materie prime, sussidiarie e di consumo	10.301	10.071
2) prodotti in corso di lavorazione e semilavorati		
3) lavori in corso		
4) prodotti finiti e merci		
5) acconti		
Totale	10.301	10.071
II. Residui attivi, con separata indicazione, per ciascuna voce, degli importi esigibili oltre l'esercizio successivo		
1) crediti verso utenti, clienti ecc. (TITOLO II-III-VI)	3.096.097	3.588.860
2) crediti verso iscritti, soci e terzi		
3) crediti verso imprese controllate e collegate		
4) crediti verso lo Stato ed altri soggetti pubblici (TITOLO I-IV)	608.014	1.239.759
4-bis) crediti tributari		
4-ter) imposte anticipate		
5) crediti verso altri		
Totale	3.704.111	4.828.619
III. Attività finanziarie che non costituiscono immobilizzazioni		
1) partecipazioni in imprese controllate		
2) partecipazioni in imprese collegate		
3) altre partecipazioni		
4) altri titoli		
Totale	-	-
IV. Disponibilità liquide		
1) depositi bancari e postali	29.299.287	29.422.007
2) assegni		
3) denaro e valori in cassa		
Totale	29.299.287	29.422.007
Totale attivo circolante (C)	33.013.699	34.260.697
D) RATEI E RISCONTI		
1) Ratei attivi		
2) Risconti attivi		
Totale ratei e risconti (D)	-	-
Totale attivo	153.896.640	151.624.992

[illegible]

PAGINA BIANCA

SITUAZIONE AMMINISTRATIVA

SITUAZIONE AMMINISTRATIVA

Consistenza di cassa all'inizio dell'esercizio 2015		+	€	29.422.007,26
Riscossioni				
— in conto competenza	€			32.807.105,48
— in conto residui	"			1.928.720,95
			+	" 34.735.826,43
Pagamenti				
— in conto competenza	€			24.448.388,75
— in conto residui	"			10.410.157,45
			-	" 34.858.546,20
Consistenza di cassa alla fine dell'esercizio 2015		+	€	29.299.287,49
Residui attivi				
— degli esercizi precedenti	€			2.708.836,06
— dell'esercizio	"			995.275,31
			+	" 3.704.111,37
Residui passivi				
— degli esercizi precedenti	€			9.837.681,73
— dell'esercizio	"			13.697.514,10
			-	" 23.535.195,83
Avanzo di amministrazione alla fine dell'esercizio 2015		+	€	9.468.203,03

L'utilizzazione dell'avanzo di amministrazione per l'esercizio finanziario 2016 risulta così prevista:

Avanzo di amministrazione risultante a consuntivo 2015	9.468.202
Quota dell'avanzo di amministrazione accantonato per la copertura del fondo rischi e oneri – iscritto a Bilancio 2016	500.000
Quota dell'avanzo vincolato per indennità di anzianità al personale cessato dal servizio – iscritto a Bilancio 2016	500.000
Avanzo di amministrazione già iscritto nel Bilancio di Previsione 2016 e vincolato per specifici progetti o destinazioni	-8.468.202

PAGINA BIANCA

ALLEGATI

PAGINA BIANCA



VERBALE N. 3/2015 del 25 maggio 2015
RIUNIONE DEL CONSIGLIO DI AMMINISTRAZIONE

L'anno 2015, addì 25 maggio, alle ore 14:00, nella Sala appositamente destinata presso la sede dell'INRiM di Strada delle Cacce n. 91, Torino, si è riunito il Consiglio di Amministrazione, per la discussione dei punti di cui al seguente

Ordine del Giorno

1. Approvazione verbale riunione precedente.
2. Comunicazioni.
3. Ratifica di provvedimenti urgenti adottati dal Presidente.
4. Rideterminazione prospetto relativo all'avanzo di amministrazione esercizio 2014.
5. Completamento della destinazione del fondo premiale 2013. Utilizzo contestuale di parte dell'avanzo libero di amministrazione 2014.
6. Variazioni al bilancio di previsione per l'esercizio finanziario 2015: 1° provvedimento.
7. Avviso di selezione del Direttore Scientifico.
8. Designazione del Responsabile del Servizio Tecnico per le attività rivolte ai laboratori di taratura (STALT).
9. Nomina Responsabili di Divisione.
10. Provvedimento per acquisizioni di beni e servizi in economia.
11. Varie ed eventuali.

oooooooooooooooooooo

Sono presenti dall'inizio della seduta: il Prof. Massimo Inguscio, Presidente; la Dott.ssa Ines Fabbro, Direttore generale; la Dott.ssa Maria Luisa Rastello, Direttore Scientifico *ad interim*; il Prof. Livio Battezzati, componente di designazione governativa, l'Ing. Aldo Godone, componente designato dalla Comunità Scientifica e Disciplinare di riferimento.

Assiste alla seduta il Dott. Carlo Greco, Magistrato della Corte dei Conti incaricato del controllo sulla gestione finanziaria dell'INRiM, art. 18, comma 2, Decreto Legislativo 38/2004.

Funge da segretario verbalizzante la Dott.ssa Ines Fabbro.

Partecipa alla riunione la Sig.ra Lia Valenti, Collaboratore di amministrazione, per la raccolta degli elementi necessari alla stesura del verbale.

oooooooooooooooooooo

1. Approvazione verbale riunione precedente

Viene sottoposto all'attenzione dei componenti il Consiglio di amministrazione il verbale della riunione del 21 aprile 2015.

Il verbale è approvato dai Consiglieri che erano presenti alla riunione.

Il Funzionario Incaricato
Rosalia Valenti
Operatore di Amministrazione

M
VE



Verbale CdA 25 maggio 2015



7/17

Omissis

6. Variazioni al bilancio di previsione per l'esercizio finanziario 2015: 1° provvedimento

Omissis

Il Presidente sottopone quindi al Consiglio la seguente proposta deliberazione.

Deliberazione n. 19/2015/3

Oggetto: Variazioni al bilancio di previsione per l'esercizio finanziario 2015 (1° provvedimento).

Il Consiglio di Amministrazione

- Visto il decreto legislativo n. 38, del 21 gennaio 2004, pubblicato sulla G.U. n. 38, del 16 febbraio 2004, con il quale viene istituito l'I.N.R.I.M. e di esso in particolare l'art. 7, comma b);
- Vista la propria Delibera n. 33/2014/10 del 22 dicembre 2014 con la quale è stato approvato il Bilancio di previsione per l'esercizio finanziario 2015;
- Visto l'art. 6 dello Statuto dell'INRiM in vigore dall'1° maggio 2011 e redatto ai sensi del D.Lgs. 213/2009;
- Visto l'art. 14 del Regolamento di amministrazione, contabilità e finanza pubblicato sul S.O. alla Gazzetta Ufficiale n. 281, del 2 dicembre 2005;
- Vista la propria Delibera n. 1/2015/1 del 4 febbraio 2015 con la quale si è proceduto alla riorganizzazione della struttura scientifica;

Il Funzionario Incaricato
Rosalia Valeri
Operatore di Amministrazione

IF 266-



Verbale CdA 25 maggio 2015



8/17

- Vista la propria Delibera n. 3/2015/1 del 4 febbraio 2015 con la quale si sono approvate le linee guida per l'utilizzo della Premialità 2013 assegnata dal MIUR nel 2014;
- Vista la propria Delibera n. 11/2015/2 del 21 aprile 2015 con la quale è stato approvato il Rendiconto generale dell'esercizio finanziario 2014;
- Ritenuto di procedere in merito agli adempimenti previsti in materia di assestamento al bilancio di previsione per l'esercizio finanziario 2015, a seguito delle risultanze del Rendiconto generale 2014;
- Considerato che, per i fatti qui di seguito indicati, si rende necessario apportare, al Bilancio di Previsione 2015, alcune variazioni tanto nella gestione di competenza quanto in quella di cassa e, in particolare, con riguardo alle singole poste e alle singole categorie:

ENTRATA**– Avanzo di amministrazione al termine dell'esercizio finanziario 2014**

Definitivo accertamento, sulla scorta del Conto consuntivo 2014, dell'avanzo di amministrazione di 12.365.586,06 euro. Considerando l'importo già iscritto nel Bilancio di Previsione 2015, pari a 7.500.000 euro, ne consegue una variazione positiva di 4.865.586,06 euro.

Il predetto importo risulta vincolato per Euro 3.202.145,24 come evidenziato nella sottostante tabella:

Avanzo di amministrazione al 31/12/2014	€ 12.365.586,06
Avanzo già iscritto nel Bilancio di Previsione 2015	€ 7.500.000,00
Variazione positiva	€ 4.865.586,06
Vincoli di utilizzo	
Fondo svalutazione crediti (vedere situazione patrimoniale)	€ 366.449,86
Convenzione stipulata nel 2014 con il Politecnico di Torino (non compreso nella Premialità 2013) per i tre cicli XXX [^] -XXXI [^] -XXXII [^]	€ 756.600,00
Somme destinate al completamento di Progetti di ricerca pluriennali	€ 2.079.095,38
Totale parte vincolata	€ 3.202.145,24
Totale Parte di libera destinazione	€ 1.663.440,82

Il Funzionario Incaricato
Rosalia Valentini
Operatore di Amministrazione

IF



Verbale CdA 25 maggio 2015



9/17

– Fondo di cassa all'inizio dell'esercizio finanziario 2015

Determinazione, sulla scorta dei dati consuntivi del precedente esercizio, del fondo di cassa in 29.422.007,26 euro, con una variazione positiva di 19.422.007,26 euro.

Con le variazioni successivamente illustrate, 4.377.794 euro vengono applicati all'esercizio 2015 con il presente provvedimento, mentre per i restanti 487.792 euro, euro 366.450 risultano vincolati al fondo svalutazione crediti presente nella situazione patrimoniale al 31/12/2014 ed euro 121.342 sono utilizzabili in un successivo provvedimento di variazione.

USCITA

Amministrazione e servizi generali

– Cat. I Spese per gli organi dell'Ente

Aumento di parte degli stanziamenti della categoria, in termini di cassa di 35.000 euro al fine di assicurare la copertura della competenza e dei residui.

– Cat. II Oneri per il personale in attività di servizio

La categoria non presenta variazioni in termini di competenza in quanto gli aumenti di parte degli stanziamenti per euro 168.000 pareggiano con le diminuzioni per altrettanto importo. In termini di cassa gli aumenti degli stanziamenti sono quantificati in 521.400 euro.

Le variazioni in aumento in termini di competenza assicurano:

- per 113.000 euro la copertura finanziaria alle missioni e trasferte connesse allo svolgimento dell'attività finanziata con l'utilizzo della Premialità 2013 e allo svolgimento della neo struttura STALT (capp. 9/2 e 9/3);
- per 55.000 euro la copertura del premio assicurativo INAIL con decorrenza 1/5/2015 il cui versamento è divenuto obbligatorio dall'anno in corso a seguito dell'inquadramento dell'INRiM nella gestione ordinaria, come indicato nella comunicazione INAIL del 17/4/2015 agli atti dell'Ente.

Le variazioni in diminuzione in termini di competenza riguardano una più esatta definizione delle somme occorrenti anche alla luce dei risultati dell'anno 2014 e nello specifico:

- per 100.000 euro al cap. 13 art. 1 per contributi per assicurazione per invalidità e vecchiaia (INPS);
- per 68.000 euro al cap. 14 art. 1 per contributi INPDAP.

Le variazioni in termini di cassa, pari come precedentemente detto a 521.400 euro, sono necessarie per garantire la copertura della competenza e dei residui dei capitoli afferenti alla categoria in esame.

Il Funzionario Incaricato
Rosalia Valentini
Operatore di Amministrazione

IF



Verbale CdA 25 maggio 2015



10/17

– Cat. IV Spese per l'acquisto di beni di consumo e di servizi

Variazione in diminuzione di parte degli stanziamenti della categoria, in termini di competenza per complessivi 33.395.000 euro, e in aumento in termini di cassa per 1.137.417 euro. Relativamente alle variazioni in termini di competenza, la variazione è costituita da:

- variazione complessivamente in aumento per 110.000 euro, relativamente alle spese di funzionamento per acquisto di materiale di consumo necessario alla gestione della struttura, alla rete informatica, alle manutenzioni ordinarie e straordinarie dei software applicativi, a spese per materiale di consumo strettamente connesso all'applicazione del D.L. 81/2008 in materia di sicurezza (capp. 17 art. 1, art. 2 e cap. 18 art. 2);
- variazione in aumento per 10.000 euro al fine di poter far fronte ad abbonamenti a riviste on line specifiche in materie di interesse dell'Amministrazione, in particolare l'abbonamento a Leggi d'Italia e Quotidiano della PA (cap. 23);
- variazioni in diminuzione per complessivi 150.000 euro per spese per pulizia e vigilanza locali e per la conduzione degli impianti termici sulla base di una più esatta definizione delle somme occorrenti anche alla luce dei risultati dell'anno 2014 (capp. 29, 30 e 34);
- variazioni in diminuzione per complessivi 3.395 euro per effetto dell'applicazione di quanto indicato dalla circolare della RGS n. 8 del 2/2/2015 in materia di riduzioni della spesa per l'acquisto, la manutenzione, il noleggio e l'esercizio di autovetture, nonché per l'acquisto di buoni taxi (capp. 35 e 36 art. 1). Lo stanziamento dei capitoli viene portato al 30% della spesa sostenuta nell'anno 2011, nello specifico la spesa al cap. 35 è stata di 14.236,71 euro il cui 30% è 4.271,01 euro, mentre al cap. 36 art. 1 la spesa è stata di 2.739,08 euro il cui 30% è 821,72 euro.

Le variazioni in termini di cassa sono motivate dall'esigenza di garantire la copertura di spesa della competenza e dei residui.

– Cat. V Spese per prestazioni istituzionali

Le variazioni nella categoria sono in termini di cassa e ammontano a 10.000 euro.

– Cat. VIII Oneri tributari

Le variazioni in aumento in termini di cassa per 145.000 euro sono finalizzate, come già detto, al pagamento delle spese previste in competenza e di quelle impegnate nei residui.

– Cat. X Spese non classificabili in altre voci

La variazione in aumento negli stanziamenti della categoria ammontante a 105.598 è determinata dalla somma algebrica delle seguenti poste:

Il Funzionario Incaricato
Rosalia Vele
Operatore di Annulli

IF



Verbale CdA 25 maggio 2015



11/17

- variazione in aumento di 305.598 euro al cap. 55 art. 2 “Trasferimenti verso lo Stato per gli obblighi di legge” al fine di poter provvedere ai versamenti previsti dalla Scheda di monitoraggio delle riduzioni di spesa inoltrata alla Ragioneria generale dello Stato in data 30 marzo 2015 che si allega in copia al presente provvedimento unitamente alla relazione riguardante i criteri utilizzati per la compilazione della scheda medesima;
- variazione in diminuzione di 200.000 euro al cap. 54 “Fondo destinato all’istituzione e all’integrazione di capitoli di spesa” al fine di procedere alla variazione in positivo di cui sopra.

Analoga variazione viene effettuata negli stanziamenti in termini di cassa.

– Cat. XII -Acquisizione di immobilizzazioni tecniche

La competenza aumenta di 87.000 euro, per effetto delle seguenti variazioni:

- variazione in aumento di 50.000 euro per l’acquisto e la manutenzione straordinaria di beni mobili patrimoniali, con riferimento all’adeguamento di attrezzature agli standard di sicurezza di cui al D.lgs. 81/2008 (cap. 59 art. 2);
- variazione in aumento di 37.000 euro per l’acquisto di arredi tecnici per laboratori (cap. 63 art. 2)

Relativamente alla parte in termini di cassa, la categoria registra una variazione in aumento di 336.813 euro al fine di garantire la copertura di spesa della competenza e dei residui.

– Cat. XV Indennità di anzianità e similari al personale cessato dal servizio

Variazione in aumento in termini di cassa per 500.000 euro al fine di permettere la copertura delle indennità di anzianità in pagamento nell’esercizio.

Direzione scientifica

Le variazioni sono conseguenti all’assegnazione della Premialità 2013 indivisa pervenuta nel 2014 e all’identificazione delle somme destinate alla copertura di progetti pluriennali di ricerca.

– Cat. IV Spese per l’acquisto di beni di consumo e di servizi

La competenza registra una complessiva variazione in aumento di 1.435.000 euro nello specifico :

- euro 700.000 , relativamente alle spese per il materiale di consumo di laboratorio, per la manutenzione ordinaria, per il noleggio di apparecchiature, per servizi dedicati alla ricerca anche svolti da collaboratori esterni, (cap. 17 art. 1 e cap. 19);
- euro 30.000, relativamente alle spese per il funzionamento delle Strutture in attuazione al D.L. 81/2008 (cap. 17 art. 2);
- euro 705.000 relativamente alle spese di funzionamento per l’esecuzione dei progetti connessi alla Premialità 2013 (cap. 18 art. 1);

Il Funzionario incaricato
Rosa P. Vignati
Operatore di Amministrazione

VF



Verbale CdA 25 maggio 2015



12/17

La cassa incrementa di 2.148.682 euro per garantire la copertura della competenza e dei residui.

– Cat. V Spese per prestazioni istituzionali

Le variazioni nella categoria sono in termini di cassa e ammontano a 20.000 euro.

– Cat. VI Trasferimenti passivi

La variazione in aumento di 1.483.650.000 euro in termini di competenza, e di 822.414 euro in termini di cassa che garantisce la copertura della competenza e dei residui, relativa alla Direzione scientifica è così costituita per la parte in termini di competenza:

- variazione in aumento di 1.133.650 euro relativamente alle spese per borse di studio, assegni di ricerca finanziati e borse di Dottorato in Metrologia previsti dalla Convenzione stipulata nel 2014 con il Politecnico di Torino che copre i cicli XXX°, XXXI° e XXXII° per l'intera durata degli stessi, finanziati tutti con la Premialità 2013;
- variazione in aumento di 350.000 euro per il trasferimento ai partner di parte delle quote spettanti il nell'ambito dei progetti di ricerca Demetra (Horizon 2020), Galileo System FOC e Selecta MSCA –ITN -2014-ETN.

– Cat. XII Acquisizione di immobilizzazioni tecniche

La variazione complessiva in aumento di 183.000 euro in termini di competenza, (di 2.300.000 in termini di cassa), è determinata dalla suddivisione nei capitoli di spesa dei Premialità 2013, ed è la somma algebrica delle seguenti poste:

- diminuzione di 1.000.000 di euro al cap. 59 art. 1 e pari aumento al cap. 61 (specifico per gli acquisti finanziati dalla Premialità e da altri enti pubblici);
- aumento di 100.000 euro al cap. 59 art. 2 per acquisto e manutenzione straordinaria di beni mobili patrimoniali in attuazione al DL 81/2008;
- aumento di 83.000 euro al cap. 60 per acquisto e manutenzione straordinaria di beni mobili patrimoniali per l'esercizio di attività commerciale.

Servizio Tecnico per le Attività rivolte ai Laboratori di Taratura (STALT)

L'istituzione dello STALT approvata con Delibera del CdA del 4/2/2015 ha determinato la necessità di assegnare alla struttura le somme necessarie al suo funzionamento.

– Cat. IV Spese per l'acquisto di beni di consumo e di servizi

La competenza registra una variazione in aumento di 404.870 euro nello specifico :

- euro 175.870 , relativamente alle spese per il materiale di consumo di laboratorio, per la manutenzione ordinaria, per il noleggio di apparecchiature, per servizi e partecipazione a convegni e congressi, (cap. 17 art. 1 e cap. 22);

Il Funzionario Incaricato
Rosalia Valentini
Operatore di Amministrazione

IF



Verbale CdA 25 maggio 2015



13/17

- euro 229.000, per il materiale di consumo di laboratorio, per la manutenzione ordinaria, per il noleggio di apparecchiature, per servizi connessi all'attività commerciale (cap. 18 art. 2);
- euro 705.000 relativamente alle spese di funzionamento per l'esecuzione dei progetti connessi alla Premialità 2013 (cap. 18 art. 1);

La cassa incrementa di 325.000 euro per garantire la copertura della competenza e dei residui.

— Cat. XII Acquisizione di immobilizzazioni tecniche

La variazione di competenza registra un aumento di 712.071 euro, (di 500.000 in termini di cassa) e nello specifico:

- Euro 392.071 di euro al cap. 59 art. 1 per acquisto e manutenzione straordinaria di beni mobili patrimoniali per lo svolgimento dell'attività di ricerca;
- Euro 320.000 euro al cap. 60 per per acquisto e manutenzione straordinaria di beni mobili patrimoniali per lo svolgimento dell'attività commerciale.

- Preso atto del verbale del Collegio dei Revisori dei Conti della riunione telematica del 25/05/2015 sullo schema di variazioni al bilancio;
- Su proposta del Direttore generale;
- Con voti unanimi favorevoli, espressi nei modi di legge,

delibera:

- 1) di apportare al bilancio di previsione per l'esercizio finanziario 2015, per le motivazioni esposte nelle premesse, le variazioni espressamente indicate nella colonna "Variazioni Proposte" negli allegati schemi.
- 2) di accertare che, per effetto di dette variazioni, i risultati complessivi di competenza del bilancio risultano essere i seguenti:

Il Funzionario Incaricato
Rosalia Vasta
Operatore di Amministrazione

IF



Verbale CdA 25 maggio 2015



14/17

Gestione della competenza

- Entrata iniziale	€ 39.729.456,00	
- 1° provv. di variazioni	<u>€ 4.865.586,00</u>	
Totale generale entrate		€ 44.595.042,00
- Uscita iniziale	€ 39.729.456,00	
- 1° provv. di variazioni	<u>€ 4.377.794,00</u>	
Totale generale uscite		-€ 44.107.250,00
Avanzo di amministrazione vincolato		-€ 366.450,00
Avanzo di amministrazione utilizzabile		<u>-€ 121.342,00</u>
Risultato differenziale		<u>-</u>

Gestione di cassa

- Entrata iniziale	€ 40.754.819,00	
- 1° provv. di variazioni	<u>€ 19.422.007,00</u>	
Totale generale entrate		€ 60.176.826,00
- Uscita iniziale	€ 40.754.819,00	
- 1° provv. di variazioni	<u>€ 8.914.495,00</u>	
Totale generale uscite		-€ 49.669.314,00
Fondo di cassa a disposizione		<u>-€ 10.507.512,00</u>
Risultato differenziale		<u>-</u>

Il verbale relativo alla presente deliberazione è approvato seduta stante.

Il Funzionario incaricato
Rosalia Cusani
Operatore di Amministrazione

15



Verbale CdA 25 maggio 2015



17/17

Omissis

oooooooooooooooooooo

La riunione termina alle ore 19:20.


Il Segretario verbalizzante
(Dott.ssa Ines Fabbro)


Il Presidente
(Prof. Massimo Inguscio)

PER COPIA CONFORME
ALL'ORIGINALE di pagine 10 (dieci)

Il Funzionario Incaricato
Rosalia Valenti
Operatore di Amministrazione

**Decreto n. 077/2015**

Oggetto: Variazioni al bilancio di previsione per l'esercizio finanziario 2015 (2° provvedimento).

IL PRESIDENTE

- Visto il decreto legislativo n. 38, del 21 gennaio 2004, pubblicato sulla G.U. n. 38, del 16 febbraio 2004, con il quale viene istituito l'INRiM e di esso in particolare l'art. 6, comma 1, lettera d);
- Vista la Delibera del Consiglio di Amministrazione n. **33/2014/10** del 22 dicembre 2014 con la quale è stato approvato il Bilancio di previsione per l'esercizio finanziario 2015;
- Vista la Delibera del Consiglio di Amministrazione n. **19/2015/3** del 25 maggio 2015 con la quale è stato approvato il primo provvedimento di variazioni al Bilancio di previsione per l'esercizio finanziario 2015
- Visto l'art. 5 dello Statuto dell'INRiM in vigore dall'1° maggio 2011 e redatto ai sensi del D.Lgs. 213/2009;
- Visto l'art. 14 del Regolamento di amministrazione, contabilità e finanza pubblicato sul S.O. alla Gazzetta Ufficiale n. 281, del 2 dicembre 2005;
- Considerato che nel mese di novembre non è stato possibile convocare il Consiglio di Amministrazione, e che entro la prima metà del mese di dicembre è necessario portare ad approvazione il bilancio preventivo per l'esercizio finanziario 2016;
- Che detto Bilancio preventivo deve avere a riferimento il Bilancio di previsione 2015 assestato;
- Considerato che, per quanto sopra indicato, si rende necessario apportare, al Bilancio di Previsione 2015, alcune variazioni tanto nella gestione di competenza quanto in quella di cassa e, in particolare, con riguardo alle singole poste e alle singole categorie successivamente specificate;

E N T R A T A

- Cat. I - Trasferimenti correnti da parte dello Stato

Definitivo accertamento, sulla scorta del decreto del MIUR n. 599 del 10/8/2015, registrato dalla Corte dei Conti in data 15/9/2015 n. 3857 e della comunicazione del MIUR medesimo del 10/11/2015 n. 0023577, del Fondo ordinario per l'esercizio finanziario 2015 di euro 19.332.743,00 così ripartito:

- a) Euro 18.028.434,00 quale contributo ordinario di funzionamento;
- b) Euro 1.304.309,00 quale contributo straordinario per la partecipazione dell'Ente a nome dell'Italia al Programma Comunitario EMRP.



077/2015

segue decreto n.

2)

Per effetto degli ulteriori versamenti provenienti dal MIUR per euro 16.434,00 (riparto FOE 2014) e per euro 20.916,00 (riparto FOE 2013) la riduzione del Contributo ordinario MIUR si attesta in euro 551.063,00 sia in termini di competenza sia in termini di cassa.

Il contributo MIUR per il funzionamento degli istituti scientifici speciali e per il finanziamento di progetti di ricerca registra un aumento per il bilancio, in competenza e in cassa, di euro 1.320.309,00. Tale aumento è motivato dal versamento di euro 1.304.309,00 per la partecipazione al Programma EMRP e di euro 16.000,00 relativo ad acconto sul Progetto PANN 14T3-01294 "Formazione e pratica della metrologia nell'insegnamento delle scienze".

- Cat. II - Trasferimenti correnti da parte delle Regioni

Aumento dello stanziamento, in termini di competenza, per euro 300.000,00, per euro 305.000,00 in termini di cassa, del contributo proveniente dalla Regione Piemonte per effetto della liquidazione da parte di FinPiemonte delle quote spettanti a valle delle rendicontazioni di spesa di progetti di ricerca regionali.

- Cat. IV - Altri trasferimenti correnti

Aumento dello stanziamento per euro 107.000,00, in termini di competenza, e per euro 527.000,00, in termini di cassa, dei trasferimenti correnti provenienti da organismi internazionali dovuti essenzialmente all'assegnazione da parte di EURAMET di quote relative a progetti di ricerca EMRP ed EMPIR nonché del versamento delle prime quote dei progetti ERC PlusOne e H2020 Selecta: per effetto di tali assegnazioni lo stanziamento del relativo capitolo di entrata sale a euro 4.107.000,00 in competenza e a euro 4.027.000,00 nella gestione di cassa.

- Cat. V - Entrate derivanti dalla vendita di beni e dalla prestazione di servizi

Aumento, in termini di cassa di euro 497.200,00 dello stanziamento di alcuni capitoli della categoria e di euro 125.400,00 in termini di competenza e precisamente:

- "Proventi per prove, tarature e consulenze" aumento nella gestione di cassa di euro 100.000,00;
- "Proventi da contratti con enti pubblici per l'esecuzione di progetti di ricerca" aumento della gestione di competenza di euro 37.400,00 (convenzione Camera di Commercio di Milano) e di euro 97.200,00 della gestione di cassa (CCIAA di Milano e contratto TIPC R.P. Cinese);
- "Proventi da contratti con la Comunità Europea" provenienti da Coordinatori di progetti di ricerca aumento per euro 88.000,00 in termini di competenza (principalmente quote dei contratti europei Ecothermo, John Templeton Foundation e DDREAM);



segue decreto n. 077/2015

3)

- "Proventi da contratti di ricerca diversi" per euro 300.000,00 in termini di cassa per effetto dell'incasso di quote di progetti di ricerca industriali.
- Cat. VII - Poste correttive e compensative di spese correnti

Aumento in termini di cassa del capitolo di entrata "Recuperi e rimborsi diversi" per euro 156.000,00 in quanto l'INPS ha riconosciuto il rimborso del contributo per la disoccupazione involontaria versato dall'Ente negli anni dal 2006 ad ottobre 2010 per il personale assunto a tempo indeterminato.
- Cat. VIII - Entrate non classificabili in altre voci

Aumento, sia in termini di competenza sia in termini di cassa, dello stanziamento del capitolo di entrata "Contributi, oblazioni, lasciti di privati" per euro 328.362,00 per effetto del versamento del saldo del contributo proveniente dalla Compagnia di San Paolo relativo al progetto di ricerca "Oltre i limiti classici della misura sfruttando le correlazioni quantistiche".

Con le variazioni in uscita successivamente illustrate, 1.421.008,00 euro vengono applicati all'esercizio 2015 con il presente provvedimento, mentre per i restanti 209.000,00 euro sommati ai 487.792 euro, provenienti dal precedente provvedimento di variazione vengono iscritti per un totale di euro 696.792 quale avanzo presunto di amministrazione del bilancio di previsione per l'esercizio finanziario 2016.

U S C I T A

Amministrazione e servizi generali

- Cat. II Oneri per il personale in attività di servizio

La categoria presenta variazioni in aumento in termini di competenza per euro 165.000,00 e per euro 55.000 in termini di cassa.

Le variazioni in aumento in termini di competenza assicurano:

 - per 50.000 la copertura parziale di bandi di concorso per personale con contratti a tempo determinato a valere su fondi provenienti da contratti di ricerca, la differenza della copertura di detti contratti sarà a carico del futuro bilancio di previsione 2016 (cap. 5 art. 1);
 - per euro 100.000 la copertura per compensi al personale per la partecipazione ai proventi per effetto dell'aumento negli incassi dei capitoli di entrata di pertinenza (cap. 8);
 - per 10.000,00 euro la copertura finanziaria alle missioni e trasferte connesse allo svolgimento dell'attività finanziata da progetti EMRP, EMPIR e H2020 (cap. 9/3);



segue decreto n. 077 / 2015

4) .

- per 5.000,00 euro la copertura di spese per la formazione del personale connessa all'attuazione del D.Lgs. 81/2008 e alla Legge 190/2012 (cap. 15 art. 1).

Le variazioni in termini di cassa pari, come precedentemente detto, a 55.000,00 euro, sono necessarie per garantire la copertura della competenza e dei residui dei capitoli afferenti alla categoria in esame.

- Cat. IV Spese per l'acquisto di beni di consumo e di servizi

Variazione in aumento di parte degli stanziamenti della categoria, in termini di competenza per complessivi 506.008,00 euro, e in aumento in termini di cassa per 224.757,00 euro. Relativamente alla competenza, la variazione è costituita da:

- variazione complessivamente in aumento per 520.000,00 euro, relativamente alle spese di funzionamento per acquisto di materiale di consumo necessario alla gestione della struttura, alla rete informatica, alle manutenzioni ordinarie e straordinarie dei software applicativi, a spese per materiale di consumo strettamente connesso all'applicazione del D. Lgs. 81/2008 in materia di sicurezza (capp. 17 art. 1, art. 2 e cap. 18 art. 2). In particolare euro 400.000,00 sono connessi all'ammodernamento e gestione dei sistemi informatici gestionali dell'Ente come previsto dalla delibera del Consiglio di Amministrazione n. 34/2015/7 dell'11 settembre 2015;
- variazione in aumento per complessivi 11.008,00 euro al fine di poter far fronte a spese connesse alla visita presso l'Istituto di rappresentanti di enti di ricerca italiani e esteri per la possibile intrapresa di future collaborazioni scientifiche (PTB/ASI/INFN/VNIIOFI), per la stampa di report istituzionali, rimborsi spese vive a componenti le commissioni di concorso e altre spese varie di funzionamento (capp. 19, 24, 25 e 41);
- variazioni in diminuzione per complessivi 25.000,00 euro per spese per il funzionamento del Sistema di valutazione (art. 15 dello Statuto dell'Ente) per effetto dell'entrata in funzione dell'ANVUR che si occuperà della valutazione dell'Ente a partire dall'anno 2014 (cap. 21);

Le variazioni in termini di cassa sono motivate dall'esigenza di garantire la copertura di spesa della competenza e dei residui.

- Cat. VIII Oneri tributari

Le variazioni in aumento in termini di competenza e di cassa per euro 50.000 sono finalizzate al pagamento del saldo TARI, saldo IMU e secondo acconto IRES.

- Cat. X - Spese non classificabili in altre voci

La variazione in aumento negli stanziamenti della categoria, in termini di competenza e di cassa, ammontante a 500.000,00, è determinata dall'istituzione del capitolo di spesa "Fondo rischi e



segue decreto n. 077/2015

5)

oneri" al fine di accantonare nella gestione finanziaria i fondi relativi alla svalutazione crediti e all'eventuale restituzione alla Comunità Europea di contributi per progetti di ricerca già incassati negli anni scorsi. L'audit di secondo livello attualmente non ancora concluso potrebbe non riconoscere totalmente le spese a suo tempo rendicontate e pertanto chiedere ad INRiM il rimborso di quote di contributi già erogati.

Nella categoria in esame si mantiene lo stanziamento di euro 200.000,00 del cap. 54 "Fondo destinato all'istituzione e all'integrazione di capitoli di spesa" che pertanto resta disponibile per eventuali urgenze che si dovessero presentare entro i termini previsti dal Regolamento di amministrazione, contabilità e finanza attualmente in vigore.

- Cat. XII -Acquisizione di immobilizzazioni tecniche

La competenza diminuisce di euro 70.000,00, per effetto dell'approvazione dell'accordo con la Conferenza dei Rettori delle Università Italiane (CRUI) per l'adesione alle trattative di acquisto dei diritti di accesso non esclusivi alle risorse bibliotecarie elettroniche e ai relativi servizi integrati, approvazione avvenuta con decreto del Presidente n. 23/2015. A seguito di detto accordo diminuisce pertanto l'esigenza di acquisto di libri e riviste inventariabili. Nella gestione di cassa si apporta una variazione in aumento per euro 30.000,00 al fine di dare copertura di spesa ai residui e alla competenza.

Le variazioni per l'Amministrazione e i servizi generali sono pertanto quantificate in euro 1.151.008,00 nella competenza e in euro 859.757,00 nella gestione di cassa.

Direzione scientifica

Le variazioni sono conseguenti ad una più esatta identificazione delle somme da impegnare e da pagare entro la fine dell'esercizio 2015 e precisamente sono quantificate in euro 270.000,00 nella gestione di competenza e in euro 750.000,00 nella gestione di cassa.

- Cat. IV Spese per l'acquisto di beni di consumo e di servizi

La competenza registra una complessiva variazione in aumento di 210.000,00 euro; nello specifico :

- euro 50.000,00 relativamente alle spese per servizi dedicati alla ricerca anche svolti da collaboratori esterni (cap. 19);
- euro 160.000,00 relativamente alle spese per di cui all'accordo approvato con la CRUI già illustrato alla categoria XII afferente all'Amministrazione e ai servizi generali (cap. 23);

La cassa incrementa di 250.000,00 euro per garantire la copertura della competenza e dei residui.



segue decreto n. 077 / 2015

6)

- Cat. VI Trasferimenti passivi

La variazione in aumento nella gestione di competenza ammonta a 60.000,00 euro in termini di competenza assicura la copertura per due mesi delle richieste di rinnovo/proroga o bando per assegni di ricerca e borse di addestramento alla ricerca finanziate con progetti di ricerca

Per quanto riguarda la cassa la variazione necessaria ammonta a euro 500.000,00 per poter dare copertura ai pagamenti delle borse di Dottorato in Metrologia e dottorati con l'Università di Torino previsti da convenzioni stipulate negli anni precedenti il 2015.

Servizio Tecnico per le Attività rivolte ai Laboratori di Taratura (STALT)

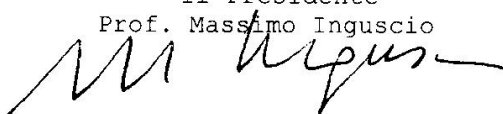
Non sono previste variazioni per lo STALT.

- Preso atto del verbale del Collegio dei Revisori dei Conti n. 73/2015 redatto in data 30 novembre 2015 sulle proposte di variazioni al bilancio;
- Su proposta del Direttore generale;

d e c r e t a :

- 1) di apportare al bilancio di previsione per l'esercizio finanziario 2015, per le motivazioni esposte nelle premesse, le variazioni espressamente indicate nella colonna "Variazioni Proposte" negli allegati schemi;
- 2) di accertare che, per effetto di dette variazioni, i risultati complessivi di competenza del bilancio risultano essere quelli indicati nella tabella allegata al presente decreto;
- 3) il presente decreto sarà sottoposto a ratifica del Consiglio di Amministrazione nella prossima seduta utile.

Torino, 30 NOV 2015

Il Presidente
Prof. Massimo Inguscio




segue decreto n. **077/2015**

7)

Tabella - Risultati complessivi presunti del Bilancio di Previsione 2015 dopo il secondo provvedimento di variazione.

Gestione della competenza

- Entrata iniziale	€	39.729.456,00	
-1° provv. di variazioni	"	4.865.586,00	
-2° provv. di variazioni	"	<u>1.630.008,00</u>	
Totale generale entrate	€ +	46.225.050,00	
 - Uscita iniziale	 €	 39.729.456,00	
-1° provv. di variazioni	"	4.377.794,00	
-2° provv. di variazioni	"	<u>1.421.008,00</u>	
 Totale generale uscite	 € -	 45.528.258,00	
Avanzo di amministrazione da iscrivere nel 2016	" -	696.792,00	
Risultato differenziale		<u><u>-</u></u>	

Gestione di cassa

- Entrata iniziale	€	40.754.819,00	
-1° provv. di variazioni	"	19.422.007,00	
-2° provv. di variazioni	"	<u>2.582.808,00</u>	
 Totale generale entrate	 € +	 62.759.634,00	
 - Uscita iniziale	 €	 40.754.819,00	
-1° provv. di variazioni	"	8.914.495,00	
-2° provv. di variazioni	"	<u>1.609.757,00</u>	
 Totale generale uscite	 € -	 51.279.071,00	
Fondo di cassa a disposizione	" -	<u>11.480.563,00</u>	
Risultato differenziale		<u><u>-</u></u>	

GESTIONALE ENTRATE 2015

Capitolo			Natura e oggetto della previsione	Previsioni dell'esercizio finanziario 2015							
codice	n.	art.		Previsioni di competenza	Variazioni effettuate	Variazioni proposte	Previsioni definitive	Previsioni di cassa	Variazioni effettuate	Variazioni proposte	Previsioni definitive
			Avanzo di amministrazione al termine dell'esercizio finanziario 2014	7.500.000,00	0,00	4.865.586,00	12.365.586,00	0,00	0,00	0,00	0,00
			Fondo di cassa all'inizio dell'esercizio finanziario 2015	0,00	0,00	0,00	0,00	10.000.000,00	0,00	19.422.007,26	29.422.007,26
			Centro di responsabilità di I livello								
			<i>Amministrazione e servizi generali</i>								
			TITOLO I								
			Entrate derivanti da trasferimenti correnti								
			<i>Categoria I</i>								
			<i>Trasferimenti correnti da parte dello Stato</i>								
01.01.01	1		Contributo ordinario del Ministero dell'Istruzione, dell'Università e della Ricerca	18.616.847,00	0,00	-551.063,00	18.065.784,00	18.616.847,00	0,00	-551.063,00	18.065.784,00
01.01.02	2		Contributo del Ministero dell'Istruzione, dell'Università e della Ricerca per il funzionamento degli istituti scientifici speciali e per il finanziamento di progetti di ricerca	1.304.309,00	0,00	1.320.309,00	2.624.618,00	1.349.672,00	0,00	1.320.309,00	2.669.981,00
			Totale Categoria I	19.921.156,00	0,00	769.246,00	20.690.402,00	19.966.519,00	0,00	769.246,00	20.755.765,00
			<i>Categoria II</i>								
			<i>Trasferimenti correnti da parte delle Regioni</i>								
01.02.01	3		Contributo della Regione Piemonte	35.000,00	0,00	300.000,00	335.000,00	35.000,00	0,00	305.000,00	340.000,00
			Totale Categoria II	35.000,00	0,00	300.000,00	335.000,00	35.000,00	0,00	305.000,00	340.000,00
			<i>Categoria III</i>								
			<i>Trasferimenti correnti da parte dei Comuni e delle Province</i>								
01.03.01	4		Contributo della Provincia di Torino	0,00	0,00	0,00	0,00	0,00	0,00	0,00	0,00
01.03.02	5		Contributo del Comune di Torino	0,00	0,00	0,00	0,00	0,00	0,00	0,00	0,00
			Totale Categoria III	0,00	0,00	0,00	0,00	0,00	0,00	0,00	0,00
			<i>Categoria IV</i>								
			<i>Altri trasferimenti correnti</i>								
01.04.01	6		Trasferimenti correnti diversi da altri enti del settore pubblico	0,00	0,00	0,00	0,00	0,00	0,00	0,00	0,00
01.04.02	7		Trasferimenti correnti da parte di organismi internazionali	4.000.000,00	0,00	107.000,00	4.107.000,00	3.500.000,00	0,00	527.000,00	4.027.000,00
			Totale Categoria IV	4.000.000,00	0,00	107.000,00	4.107.000,00	3.500.000,00	0,00	527.000,00	4.027.000,00
			TOTALE TITOLO I	23.956.156,00	0,00	1.176.246,00	25.132.402,00	23.501.519,00	0,00	1.601.246,00	25.102.765,00
			TITOLO II								
			Altre entrate								
			<i>Categoria V</i>								
			<i>Entrate derivanti dalla vendita di beni e dalla prestazione di servizi (entrate rilevanti agli effetti IVA al lordo del tributo)</i>								
02.05.01	8		Proventi per provv. tarature e consulenze	2.100.000,00	0,00	0,00	2.100.000,00	1.500.000,00	0,00	100.000,00	1.600.000,00
02.05.02	9		Proventi da contratti con enti pubblici per l'esecuzione di progetti di ricerca	0,00	0,00	37.400,00	37.400,00	0,00	0,00	97.200,00	97.200,00
02.05.03	10		Proventi da contratti con la Commissione della Comunità Europea per particolari programmi di ricerca	300.000,00	0,00	88.000,00	388.000,00	200.000,00	0,00	0,00	200.000,00
02.05.04	11		Proventi da contratti di ricerca diversi	500.000,00	0,00	0,00	500.000,00	300.000,00	0,00	300.000,00	600.000,00
02.05.05	12		Altri proventi da prestazioni di servizi e vendita di beni	160.000,00	0,00	0,00	160.000,00	100.000,00	0,00	0,00	100.000,00
			Totale Categoria V	3.060.000,00	0,00	125.400,00	3.125.400,00	2.100.000,00	0,00	497.200,00	2.597.200,00

MI

GESTIONALE ENTRATE 2015

Capitolo			Natura e oggetto della previsione	Previsioni dell'esercizio finanziario 2015							
codice	n.	art.		Previsioni di competenza	Variazioni effettuate	Variazioni proposte	Previsioni definitive	Previsioni di cassa	Variazioni effettuate	Variazioni proposte	Previsioni definitive
			Categoria VI <u>Renditi e proventi patrimoniali</u>								
02.06.01	13		Affitti di immobili	220.000,00	0,00	0,00	220.000,00	200.000,00	0,00	0,00	200.000,00
02.06.02	14		Interessi e premi su titoli a reddito fisso	0,00	0,00	0,00	0,00	0,00	0,00	0,00	0,00
02.06.03	15		Interessi attivi su depositi e conti correnti	0,00	0,00	0,00	0,00	0,00	0,00	0,00	0,00
Totale Categoria VI				220.000,00	0,00	0,00	220.000,00	200.000,00	0,00	0,00	200.000,00
			Categoria VII <u>Poste correttive e compensative di spese correnti</u>								
02.07.01	16		Ricezioni e rimborsi diversi	250.000,00	0,00	0,00	250.000,00	200.000,00	0,00	156.000,00	356.000,00
02.07.02	17		IVA relativa agli acquisti di beni per l'esercizio dell'attività commerciale	300.000,00	0,00	0,00	300.000,00	250.000,00	0,00	0,00	250.000,00
Totale Categoria VII				550.000,00	0,00	0,00	550.000,00	450.000,00	0,00	156.000,00	606.000,00
			Categoria VIII <u>Entrate non classificabili in altre voci</u>								
02.08.01	18		Contributi, obbligazioni, lasciti di privati	0,00	0,00	328.362,00	328.362,00	0,00	0,00	328.362,00	328.362,00
02.08.02	19		Contributi di privati per l'istituzione di premi e di borse di addestramento alla ricerca	0,00	0,00	0,00	0,00	0,00	0,00	0,00	0,00
02.08.03	20		Entrate varie e eventuali	5.000,00	0,00	0,00	5.000,00	5.000,00	0,00	0,00	5.000,00
Totale Categoria VIII				5.000,00	0,00	328.362,00	333.362,00	5.000,00	0,00	328.362,00	333.362,00
TOTALE TITOLO II				3.775.000,00	0,00	453.762,00	4.228.762,00	2.755.000,00	0,00	981.562,00	3.736.562,00
TOTALE ENTRATE CORRENTI				27.731.156,00	0,00	1.630.008,00	29.361.164,00	26.236.519,00	0,00	2.582.808,00	28.839.327,00
			TITOLO III <u>Entrate per alienazione di beni patrimoniali e riscossione di crediti</u>								
			Categoria IX <u>Alienazione di immobili e di diritti reali</u>								
03.09.01	21		Alienazione di immobili e cessione di diritti reali	0,00	0,00	0,00	0,00	0,00	0,00	0,00	0,00
Totale Categoria IX				0,00	0,00	0,00	0,00	0,00	0,00	0,00	0,00
			Categoria X <u>Alienazione di immobilizzazioni tecniche (non costituenti beni fuori uso)</u>								
03.10.01	22		Alienazione di mobili, impianti, attrezzature e macchinari	5.000,00	0,00	0,00	5.000,00	5.000,00	0,00	0,00	5.000,00
Totale Categoria X				5.000,00	0,00	0,00	5.000,00	5.000,00	0,00	0,00	5.000,00
			Categoria XI <u>Realizzo di valori mobiliari</u>								
03.11.01	23		Introiti per alienazione o rimborso di beni mobili fruttiferi	0,00	0,00	0,00	0,00	0,00	0,00	0,00	0,00
Totale Categoria XI				0,00	0,00	0,00	0,00	0,00	0,00	0,00	0,00
			Categoria XII <u>Riscossione di crediti</u>								
03.12.01	24		Riscatto di polizze assicurative e altre riscossioni per cessazione dal servizio di dipendenti	50.000,00	0,00	0,00	50.000,00	50.000,00	0,00	0,00	50.000,00
03.12.02	25		Ritiri di depositi a cauzione da e presso terzi	10.000,00	0,00	0,00	10.000,00	10.000,00	0,00	0,00	10.000,00
03.12.03	26		Riscossione delle quote di prestiti al personale (art. 59 D.P.R. 16 ottobre 1979, n. 509)	0,00	0,00	0,00	0,00	0,00	0,00	0,00	0,00
Totale Categoria XII				60.000,00	0,00	0,00	60.000,00	60.000,00	0,00	0,00	60.000,00
TOTALE TITOLO III				65.000,00	0,00	0,00	65.000,00	65.000,00	0,00	0,00	65.000,00

GESTIONALE ENTRATE 2015

Capitolo			Natura e oggetto della previsione	Previsioni dell'esercizio finanziario 2015							
codice	n	art		Previsioni di competenza	Variazioni effettuate	Variazioni proposte	Previsioni definitive	Previsioni di cassa	Variazioni effettuate	Variazioni proposte	Previsioni definitive
			TITOLO IV Entrate derivanti da trasferimenti in conto capitale								
			Categoria XIII Trasferimenti dallo Stato								
04.13.01	27		Assegnazione del Ministero dell'Istruzione, dell'Università e della Ricerca per progetti speciali	0,00	0,00	0,00	0,00	0,00	0,00	0,00	0,00
			Totale Categoria XIII	0,00	0,00	0,00	0,00	0,00	0,00	0,00	0,00
			Categoria XIV Trasferimenti dalle Regioni								
04.14.01	28		Trasferimenti dalle Regioni	0,00	0,00	0,00	0,00	0,00	0,00	0,00	0,00
			Totale Categoria XIV	0,00	0,00	0,00	0,00	0,00	0,00	0,00	0,00
			Categoria XV Trasferimenti da Comuni e Province								
04.15.01	29		Trasferimenti dalla Provincia di Torino	0,00	0,00	0,00	0,00	0,00	0,00	0,00	0,00
04.15.02	30		Trasferimenti dal Comune di Torino	0,00	0,00	0,00	0,00	0,00	0,00	0,00	0,00
			Totale Categoria XV	0,00	0,00	0,00	0,00	0,00	0,00	0,00	0,00
			Categoria XVI Trasferimenti da altri enti del settore pubblico								
05.16.01	31		Contributi di enti pubblici per investimento	0,00	0,00	0,00	0,00	0,00	0,00	0,00	0,00
			Totale Categoria XVI	0,00	0,00	0,00	0,00	0,00	0,00	0,00	0,00
			TOTALE TITOLO IV	0,00	0,00	0,00	0,00	0,00	0,00	0,00	0,00
			TITOLO V Entrate derivanti da accensione di prestiti								
			Categoria XVII Assunzione di mutui								
05.17.01	32		Assunzione di mutui	0,00	0,00	0,00	0,00	0,00	0,00	0,00	0,00
			Totale Categoria XVII	0,00	0,00	0,00	0,00	0,00	0,00	0,00	0,00
			Categoria XVIII Assunzione di altri debiti finanziari								
05.18.01	33		Assunzione di altri debiti finanziari	0,00	0,00	0,00	0,00	0,00	0,00	0,00	0,00
			Totale Categoria XVIII	0,00	0,00	0,00	0,00	0,00	0,00	0,00	0,00
			Categoria XIX Emissione di obbligazioni								
05.19.01	34		Emissione di obbligazioni	0,00	0,00	0,00	0,00	0,00	0,00	0,00	0,00
			Totale Categoria XIX	0,00	0,00	0,00	0,00	0,00	0,00	0,00	0,00
			TOTALE TITOLO V	0,00	0,00	0,00	0,00	0,00	0,00	0,00	0,00
			TOTALE ENTRATE IN CONTO CAPITALE	65.000,00	0,00	0,00	65.000,00	65.000,00	0,00	0,00	65.000,00

GESTIONALE ENTRATE 2015

Capitolo			Natura e oggetto della previsione	Previsioni dell'esercizio finanziario 2015							
codice	n.	art.		Previsioni di competenza	Variazioni effettuate	Variazioni proposte	Previsioni definitive	Previsioni di cassa	Variazioni effettuate	Variazioni proposte	Previsioni definitive
			TITOLO VI Partite di giro Categoria XX Entrate aventi natura di partite di giro								
06.20.01	35		Ritenuta d'acconto dell'imposta sul reddito delle persone fisiche	2.800.000,00	0,00	0,00	2.800.000,00	2.800.000,00	0,00	0,00	2.800.000,00
06.20.02	36		Ritenute per assicurazione malattie (I-NPDEP)	3.000,00	0,00	0,00	3.000,00	3.000,00	0,00	0,00	3.000,00
06.20.03	37		Ritenute per assicurazione invalidità e vecchiaia (INPS) e per la Cassa per le Pensioni ai Dipendenti degli Enti Locali (INPDAP)	980.000,00	0,00	0,00	980.000,00	980.000,00	0,00	0,00	980.000,00
06.20.04	38		Ritenute per fondo previdenza complementare - Fondo SIRIO	5.000,00	0,00	0,00	5.000,00	5.000,00	0,00	0,00	5.000,00
06.20.05	39		Ritenute diverse	20.000,00	0,00	0,00	20.000,00	20.000,00	0,00	0,00	20.000,00
06.20.06	40		Trattenute per cessione di quote dello stipendio	65.000,00	0,00	0,00	65.000,00	65.000,00	0,00	0,00	65.000,00
06.20.07	41		Rimborso spese per bolli applicati su documenti ammessi nell'ambito delle prestazioni a pagamento rese a terzi	300,00	0,00	0,00	300,00	300,00	0,00	0,00	300,00
06.20.08	42		Fondo di cassa art. 18 del Regolamento di amministrazione, contabilità e finanza dell'Istituto pubblicato sul S.O. alla Gazzetta Ufficiale n. 281 del 21 dicembre 2005	10.000,00	0,00	0,00	10.000,00	10.000,00	0,00	0,00	10.000,00
06.20.09	43		Partite in conto sospeso	200.000,00	0,00	0,00	200.000,00	200.000,00	0,00	0,00	200.000,00
06.20.10	44		IVA su entrate derivanti dalla vendita di beni e dalla prestazione di servizi	350.000,00	0,00	0,00	350.000,00	350.000,00	0,00	0,00	350.000,00
			Totale Categoria XX	4.433.300,00	0,00	0,00	4.433.300,00	4.433.300,00	0,00	0,00	4.433.300,00
			TOTALE TITOLO VI	4.433.300,00	0,00	0,00	4.433.300,00	4.433.300,00	0,00	0,00	4.433.300,00
			TOTALE ENTRATE	32.229.456,00	0,00	1.630.008,00	33.859.464,00	30.754.819,00	0,00	2.582.806,00	33.337.627,00
			Avanzo di amministrazione al termine dell'esercizio finanziario 2014	7.500.000,00	4.865.586,06	0,00	12.365.586,06	0,00	0,00	0,00	0,00
			Fondo di cassa all'inizio dell'esercizio finanziario 2015	0,00	0,00	0,00	0,00	10.000.000,00	19.422.007,26	0,00	29.422.007,26
			TOTALE GENERALE DELLE ENTRATE	39.729.456,00	4.865.586,06	1.630.008,00	46.225.050,06	40.754.819,00	19.422.007,26	2.582.806,00	62.759.634,26

GESTIONALE USCITE 2015

Capitolo			Natura e oggetto della previsione	Previsioni dell'esercizio finanziario 2015							
codice	n.	art.		Previsioni di competenza	Variazioni effettuate	Variazioni proposte	Previsioni definitive	Previsioni di cassa	Variazioni effettuate	Variazioni proposte	Previsioni definitive
			Centro di responsabilità di 1° livello								
			<i>Amministrazione e servizi generali</i>								
			TITOLO I								
			Spese correnti								
			Categoria I								
			Spese per gli organi dell'Ente								
01.01.01	1		Indennità e rimborsi agli organi di governo dell'Ente	110.000,00	0,00	0,00	110.000,00	130.000,00	40.000,00	0,00	170.000,00
01.01.02	2		Compensi, indennità e rimborsi spese ai componenti il Collegio dei Revisori dei Conti	45.000,00	0,00	0,00	45.000,00	50.000,00	-5.000,00	0,00	45.000,00
			Totale Categoria I	155.000,00	0,00	0,00	155.000,00	180.000,00	35.000,00	0,00	215.000,00
			Categoria II								
			Oneri per il personale, in attività di servizio								
01.02.01	3		Stipendi, indennità e altri assegni al Direttore generale	110.451,00	0,00	0,00	110.451,00	110.451,00	8.399,57	0,00	118.850,57
01.02.02	4		Stipendi, indennità e altri assegni al personale	7.300.000,00	0,00	0,00	7.300.000,00	7.000.000,00	0,00	0,00	7.000.000,00
01.02.03	5		Stipendi, indennità e altri assegni al personale assunto con contratto a termine ai sensi dell'art. 23 del D.P.R. 12 febbraio 1991, n. 171	1.100.000,00	0,00	50.000,00	1.150.000,00	1.100.000,00	0,00	0,00	1.100.000,00
	5		Stipendi, indennità e altri assegni al personale assunto con contratto a termine a valere su fondi provenienti da contratti di ricerca e altra attività conto terzi	1.100.000,00	0,00	50.000,00	1.150.000,00	1.100.000,00	0,00	0,00	1.100.000,00
	5		Stipendi, indennità e altri assegni al personale assunto con contratto a termine a valere su fondi provenienti dal FOF	0,00	0,00	0,00	0,00	0,00	0,00	0,00	0,00
01.02.04	6		Fondo per gli oneri derivanti dal rinnovo contrattuali	0,00	0,00	0,00	0,00	0,00	0,00	0,00	0,00
01.02.05	7		Fondo per il miglioramento dell'efficienza e per il trattamento accessorio al personale	1.700.000,00	0,00	0,00	1.700.000,00	1.500.000,00	200.000,00	0,00	1.700.000,00
01.02.06	8		Compensi per partecipazione ai premi (art. 28, 4. comma, D.P.R. 28 settembre 1987, n. 568)	450.000,00	0,00	100.000,00	550.000,00	500.000,00	100.000,00	0,00	600.000,00
01.02.07	9		Indennità e rimborsi spese di trasporto per missioni all'interno e all'estero	372.950,00	113.000,00	10.000,00	495.950,00	372.950,00	155.000,00	50.000,00	581.950,00
	9		Missioni per l'attività istituzionale	24.950,00	0,00	0,00	24.950,00	26.950,00	5.000,00	0,00	31.950,00
	9		Missioni per l'esecuzione di contratti, prove e attività conto terzi	100.000,00	30.000,00	0,00	130.000,00	100.000,00	50.000,00	0,00	150.000,00
	9		Missioni escluse dal limite di spesa di cui all'art. 6 comma 12 del D.L. 78/2010 convertito in Legge n. 122/2010	250.000,00	83.000,00	10.000,00	343.000,00	250.000,00	100.000,00	50.000,00	400.000,00
01.02.08	10		Contributo ai dipendenti per il servizio di mensa	240.000,00	0,00	0,00	240.000,00	240.000,00	0,00	0,00	240.000,00
01.02.09	11		Indennità ai dipendenti per infortunio sul lavoro	5.000,00	55.000,00	0,00	60.000,00	5.000,00	55.000,00	0,00	60.000,00
01.02.10	12		Contributo per assicurazione per assistenza malattie (ENPDEP)	20.000,00	0,00	0,00	20.000,00	20.000,00	0,00	0,00	20.000,00
01.02.11	13		Contributo previdenziale personale scinto INPS	935.000,00	-100.000,00	0,00	835.000,00	1.005.000,00	0,00	0,00	1.005.000,00
	13		Contributo per assicurazione per invalidità e vecchiaia (INPS)	930.000,00	-100.000,00	0,00	830.000,00	1.000.000,00	0,00	0,00	1.000.000,00
	13		Contributo per previdenza complementare fondo SIRIO personale scinto INPS	5.000,00	0,00	0,00	5.000,00	5.000,00	0,00	0,00	5.000,00
01.02.12	14		Contributo previdenziale personale scinto INPDAP	2.310.000,00	-68.000,00	0,00	2.242.000,00	2.310.000,00	0,00	0,00	2.310.000,00
	14		Contributo per la Cassa per le Pensioni ai Dipendenti degli Enti Locali (INPDAP)	2.300.000,00	-68.000,00	0,00	2.232.000,00	2.300.000,00	0,00	0,00	2.300.000,00
	14		Contributo per previdenza complementare fondo SIRIO personale scinto INPDAP	10.000,00	0,00	0,00	10.000,00	10.000,00	0,00	0,00	10.000,00
01.02.13	15		Corsi per il personale e partecipazioni alle spese per corsi indetti da enti, istituzioni e amministrazioni varie	25.000,00	0,00	5.000,00	30.000,00	26.500,00	3.000,00	5.000,00	34.500,00
	15		Spese per la formazione del personale non soggetta al limite di cui all'art. 6 c. 13 del D.L. 78/2010 convertito in L. n. 122/2010	10.000,00	0,00	5.000,00	15.000,00	11.500,00	0,00	5.000,00	16.500,00
	15		Spese per la formazione del personale soggetta al limite di cui all'art. 6 c. 13 del D.L. 78/2010 convertito in L. n. 122/2010	15.000,00	0,00	0,00	15.000,00	15.000,00	3.000,00	0,00	18.000,00
			Totale Categoria II	14.570.461,00	0,00	165.000,00	14.735.461,00	14.193.901,00	521.599,57	55.000,00	14.770.500,57

GESTIONALE USCITE 2015

Capitolo	codice	n. art.	Natura e oggetto della previsione	Previsioni dell'esercizio finanziario 2015							
				Previsioni di competenza	Variazioni effettuate	Variazioni proposte	Previsioni definitive	Previsioni di cassa	Variazioni effettuate	Variazioni proposte	Previsioni definitive
			Categoria III								
			Uneri per il personale in quiescenza								
01.03.01	16		Uneri per il personale in quiescenza	0,00	0,00	0,00	0,00	0,00	0,00	0,00	0,00
			Totale Categoria III	0,00	0,00	0,00	0,00	0,00	0,00	0,00	0,00
			Categoria IV								
			Spese per l'acquisto di beni di consumo e di servizio								
01.04.01	17		Spese per il funzionamento delle Strutture	350.000,00	100.000,00	-50.000,00	300.000,00	320.000,00	230.000,00	130.000,00	690.000,00
	17	1	Spese per il funzionamento delle Strutture: materiale di consumo di laboratorio, manutenzione ordinaria, noleggio apparecchiature e servizi	300.000,00	50.000,00	450.000,00	800.000,00	250.000,00	150.000,00	100.000,00	500.000,00
	17	2	Spese per il funzionamento delle Strutture in attuazione al D.L. 81/2008	50.000,00	50.000,00	30.000,00	130.000,00	70.000,00	80.000,00	30.000,00	180.000,00
01.04.02	18		Spese per l'esercizio di attività commerciali (spese rilevanti agli effetti IVA al lordo dell'Irpef)	50.000,00	10.000,00	40.000,00	100.000,00	70.000,00	20.000,00	0,00	100.000,00
	18	1	Spese per l'esecuzione di progetti di ricerca (con finanziamento di enti pubblici)	0,00	0,00	0,00	0,00	0,00	0,00	0,00	0,00
	18	2	Altri acquisti di materiali di consumo e servizi per l'esercizio dell'attività commerciale	50.000,00	10.000,00	40.000,00	100.000,00	70.000,00	20.000,00	0,00	100.000,00
01.04.03	19		Compensi e indennità per collaboratori esterni all'attività di ricerca	10.000,00	0,00	3.000,00	13.000,00	10.350,00	0,00	3.750,00	14.100,00
01.04.04	20		Spese per studi, indagini, rilevazioni e consultazioni	0,00	0,00	0,00	0,00	0,00	0,00	0,00	0,00
01.04.05	21		Spese per il funzionamento del Sistema di valutazione (art. 15 dello Statuto dell'Ente)	40.000,00	0,00	-20.000,00	20.000,00	45.000,00	-5.000,00	-25.000,00	15.000,00
01.04.06	22		Spese per l'organizzazione e la partecipazione a congressi, convegni, mostre e altre manifestazioni	5.000,00	0,00	0,00	5.000,00	5.000,00	0,00	0,00	5.000,00
01.04.07	23		Spese per l'acquisto di giornali e altre pubblicazioni non inventariabili	3.000,00	10.000,00	0,00	13.000,00	3.100,00	10.000,00	0,00	13.100,00
01.04.08	24		Spese per stampe di pubblicazioni e spese di rilegatura	4.000,00	0,00	1.200,00	5.200,00	5.000,00	0,00	1.000,00	6.000,00
01.04.09	25		Spese per concorso	500,00	0,00	1.500,00	2.000,00	600,00	2.000,00	1.500,00	4.100,00
01.04.10	26		Spese per progettazioni, collaudi e consulenze professionali	40.000,00	0,00	0,00	40.000,00	46.000,00	0,00	0,00	46.000,00
01.04.11	27		Spese per manutenzione di mobili, attrezzature e noleggio di macchine	60.000,00	0,00	0,00	60.000,00	80.000,00	50.000,00	0,00	130.000,00
01.04.12	28		Spese per manutenzione, riparazione e adattamento di locali e relativi impianti	999.000,00	0,00	0,00	999.000,00	1.100.000,00	0,00	0,00	1.699.000,00
	28	1	Spese per manutenzione, riparazione e adattamento di locali e relativi impianti	399.000,00	0,00	0,00	399.000,00	550.000,00	200.000,00	0,00	750.000,00
	28	2	Spese per manutenzione, riparazione e adattamento di locali e relativi impianti - D.L. 81/2008	600.000,00	0,00	0,00	600.000,00	550.000,00	300.000,00	0,00	850.000,00
01.04.13	29		Spese per la pulizia di locali	200.000,00	-25.000,00	0,00	175.000,00	250.000,00	150.000,00	0,00	400.000,00
01.04.14	30		Spese per la vigilanza degli immobili	200.000,00	-25.000,00	0,00	175.000,00	230.000,00	150.000,00	0,00	380.000,00
01.04.15	31		Spese postali, telegrafiche e telefoniche	35.000,00	0,00	0,00	35.000,00	40.000,00	0,00	0,00	40.000,00
01.04.16	32		Spese per utenze e canoni acqua	100.000,00	0,00	0,00	100.000,00	100.000,00	0,00	0,00	100.000,00
01.04.17	33		Spese per energia elettrica per illuminazione e forza motrice	1.000.000,00	0,00	0,00	1.000.000,00	900.000,00	0,00	100.000,00	1.000.000,00
01.04.18	34		Spese per la conduzione degli impianti termici	1.000.000,00	-100.000,00	0,00	900.000,00	1.000.000,00	0,00	0,00	1.000.000,00
01.04.19	35		Spese per la manutenzione e l'esercizio dei mezzi di trasporto	7.118,00	-2.846,39	0,00	4.271,61	7.118,00	-1.877,00	0,00	5.241,60
01.04.20	36		Spese per trasporti e facchinaggio	46.270,00	-548,28	0,00	45.721,72	48.270,00	0,00	0,00	70.812,24
	36	1	Spese taxi soggetti al contenimento art. 6, c. 14 DL 112/2008	1.870,00	-548,28	0,00	821,72	1.370,00	-526,76	0,00	843,24
	36	2	Spese di trasporto, spedizioni con corriere e facchinaggio	45.000,00	0,00	0,00	45.000,00	47.000,00	13.000,00	10.000,00	70.000,00
01.04.21	37		Spese per premi di assicurazione	60.000,00	0,00	0,00	60.000,00	70.000,00	-3.445,00	0,00	66.555,00
01.04.22	38		Spese per stampe e per cancelleria	18.481,00	0,00	0,00	18.481,00	23.481,00	2.765,55	0,00	26.246,55
01.04.23	39		Spese per acquisto di vestienti e divise	500,00	0,00	0,00	500,00	500,00	500,00	0,00	1.000,00
01.04.24	40		Spese di rappresentanza	200,00	0,00	0,00	200,00	200,00	0,00	0,00	200,00
01.04.25	41		Altre spese varie di funzionamento	10.000,00	0,00	5.808,00	15.808,00	10.313,00	10.000,00	1.507,00	23.820,00
			Totale Categoria IV	4.239.169,00	-31.305,27	506.008,00	4.711.781,73	4.365.032,00	1.137.416,79	224.757,00	5.727.205,79
			Categoria V								
			Spese per prestazioni istituzionali								
01.05.01	42		Spese per prestazioni istituzionali	30.000,00	0,00	0,00	30.000,00	30.000,00	10.000,00	0,00	40.000,00
			Totale Categoria V	30.000,00	0,00	0,00	30.000,00	30.000,00	10.000,00	0,00	40.000,00

GESTIONALE USCITE 2015

Capitolo	Natura e oggetto della previsione	Previsioni dell'esercizio finanziario 2015							
		Previsioni di competenza	Variazioni effettuate	Variazioni proposte	Previsioni definitive	Previsioni di cassa	Variazioni effettuate	Variazioni proposte	Previsioni definitive
codice	n. art.								
Categoria VI									
<u>Trasferimenti passivi</u>									
01.06.01.43	Spese per borse di addestramento alla ricerca e assegni di ricerca	0,00	0,00	0,00	0,00	0,00	0,00	0,00	0,00
01.06.02.44	Erogazione di borse di addestramento alla ricerca e premi istituiti da enti e privati	0,00	0,00	0,00	0,00	0,00	0,00	0,00	0,00
01.06.03.45	Trasferimenti correnti diversi derivanti da contratti di ricerca e da contributi da parte di istituzioni e privati	0,00	0,00	0,00	0,00	0,00	0,00	0,00	0,00
01.06.04.46	Interventi assistenziali a favore del personale (art. 59 D.P.R. 16 ottobre 1979, n. 509)	130.000,00	0,00	0,00	130.000,00	300.000,00	0,00	0,00	300.000,00
	Totale Categoria VI	130.000,00	0,00	0,00	130.000,00	300.000,00	0,00	0,00	300.000,00
Categoria VII									
<u>Operi finanziari</u>									
01.07.01.47	Interessi passivi	1.000,00	0,00	0,00	1.000,00	1.000,00	0,00	0,00	1.000,00
01.07.02.48	Spese e commissioni bancarie	1.000,00	0,00	0,00	1.000,00	1.000,00	0,00	0,00	1.000,00
	Totale Categoria VII	2.000,00	0,00	0,00	2.000,00	2.000,00	0,00	0,00	2.000,00
Categoria VIII									
<u>Oneri tributari</u>									
01.08.01.49	Imposte, tasse e tributi vari	500.000,00	0,00	50.000,00	550.000,00	400.000,00	100.000,00	50.000,00	550.000,00
01.08.02.50	Imposta regionale sulle attività produttive	900.000,00	0,00	0,00	900.000,00	855.000,00	45.000,00	0,00	900.000,00
	Totale Categoria VIII	1.400.000,00	0,00	50.000,00	1.450.000,00	1.255.000,00	145.000,00	50.000,00	1.450.000,00
Categoria IX									
<u>Percezioni correntive e compensative di entrate correnti</u>									
01.09.01.51	Restituzioni e rimborsi diversi	85.000,00	0,00	0,00	85.000,00	85.000,00	0,00	0,00	85.000,00
01.09.02.52	IIVA relativa alla vendita di beni e alla prestazione di servizi	300.000,00	0,00	0,00	300.000,00	300.000,00	0,00	0,00	300.000,00
	Totale Categoria IX	385.000,00	0,00	0,00	385.000,00	385.000,00	0,00	0,00	385.000,00
Categoria X									
<u>Spese non classificabili in altre voci</u>									
01.10.01.53	Spese per lit., arbitraggio, insediamenti e accessioni	10.000,00	0,00	0,00	10.000,00	10.000,00	0,00	0,00	10.000,00
01.10.02.54	Accantonamenti e Fondi Rischi e Oneri	400.000,00	-200.000,00	500.000,00	700.000,00	400.000,00	-200.000,00	500.000,00	700.000,00
	1 Fondo destinato all'istruzione e all'integrazione di capitali di spesa	400.000,00	-200.000,00	0,00	200.000,00	400.000,00	-200.000,00	0,00	200.000,00
01.10.02.54	2 Fondo rischi e oneri	0,00	0,00	500.000,00	500.000,00	0,00	0,00	500.000,00	500.000,00
01.10.03.55	Oneri vani straordinari	205.771,00	305.597,98	0,00	511.368,98	207.771,00	305.597,98	0,00	513.368,98
01.10.03.55	Oneri vani straordinari	15.000,00	0,00	0,00	15.000,00	17.000,00	-1.934,00	0,00	15.066,00
01.10.04.56	2 Trasferimenti verso lo Stato per abbagli di legge	280.771,00	305.597,98	0,00	586.368,98	280.771,00	305.597,98	0,00	586.368,98
	Spese per pubblicazione art. 5, 2 comma, legge 25-2-1987, n. 67	0,00	0,00	0,00	0,00	0,00	0,00	0,00	0,00
	Totale Categoria X	705.771,00	105.597,98	500.000,00	1.311.368,98	707.771,00	103.667,98	500.000,00	1.311.744,98
	TOTALE TITOLO I	21.617.341,00	72.202,71	1.221.008,00	22.910.551,71	21.418.784,00	1.952.790,34	829.757,00	24.201.251,34
	TOTALE SPESE CORRENTI AMMINISTRAZIONE E SERVIZI GENERALI	21.617.341,00	72.202,71	1.221.008,00	22.910.551,71	21.418.784,00	1.952.790,34	829.757,00	24.201.251,34
TITOLO II									
<u>Spese in conto capitale</u>									
Categoria XI									
<u>Acquisizione di beni di uso durevole e opere immobiliari</u>									
02.11.01.57	Manutenzione straordinaria di immobili e relativi impianti	501.000,00	0,00	0,00	501.000,00	1.500.000,00	0,00	0,00	1.500.000,00
02.11.02.57	Manutenzione straordinaria di immobili e relativi impianti	301.000,00	0,00	0,00	301.000,00	1.500.000,00	0,00	0,00	1.500.000,00
02.11.02.58	2 Manutenzione straordinaria di immobili e relativi impianti - D.L. 81/2008	200.000,00	0,00	0,00	200.000,00	300.000,00	0,00	0,00	300.000,00
	Spese per costruzione di laboratori, strutture di ricerca e immobili	1.335.000,00	0,00	0,00	1.335.000,00	535.000,00	0,00	0,00	535.000,00
	Totale Categoria XI	1.836.000,00	0,00	0,00	1.836.000,00	2.335.000,00	0,00	0,00	2.335.000,00

GESTIONALE USCITE 2015

Capitolo	Natura e oggetto della previsione	Previsioni dell'esercizio finanziario 2015							
		Previsioni di competenza	Variazioni effettuate	Variazioni proposte	Previsioni definitive	Previsioni di cassa	Variazioni effettuate	Variazioni proposte	Previsioni definitive
02.12.01	59	Categoria XII Acquisizione di immobilizzazioni tecniche							
	59.1	100.000,00	50.000,00	0,00	150.000,00	110.000,00	200.000,00	0,00	310.000,00
	59.2	100.000,00	0,00	0,00	100.000,00	110.000,00	150.000,00	0,00	260.000,00
02.12.02	60	0,00	50.000,00	0,00	50.000,00	0,00	50.000,00	0,00	50.000,00
02.12.03	61	40.000,00	0,00	0,00	40.000,00	50.000,00	0,00	0,00	50.000,00
02.12.04	62	0,00	0,00	0,00	0,00	0,00	0,00	0,00	0,00
02.12.05	63	150.000,00	0,00	-70.000,00	80.000,00	150.000,00	100.000,00	30.000,00	280.000,00
	63.1	17.815,00	37.000,00	0,00	54.815,00	22.815,00	56.812,90	0,00	59.627,90
	63.2	4.815,00	0,00	0,00	4.815,00	4.815,00	4.812,90	0,00	9.627,90
	63.3	13.000,00	17.000,00	0,00	30.000,00	18.000,00	32.000,00	0,00	50.000,00
02.12.06	64	0,00	0,00	0,00	0,00	0,00	0,00	0,00	0,00
		307.815,00	87.000,00	-70.000,00	324.815,00	332.815,00	336.812,90	30.000,00	699.627,90
		Categoria XIII Partecipazione e acquisto di valori mobiliari							
02.13.01	65	0,00	0,00	0,00	0,00	0,00	0,00	0,00	0,00
		0,00	0,00	0,00	0,00	0,00	0,00	0,00	0,00
		Categoria XIV Concessione di prestiti e anticipazioni							
02.14.01	66	5.000,00	0,00	0,00	5.000,00	5.000,00	8.795,34	0,00	13.795,34
02.14.02	67	0,00	0,00	0,00	0,00	0,00	0,00	0,00	0,00
		5.000,00	0,00	0,00	5.000,00	5.000,00	8.795,34	0,00	13.795,34
		Categoria XV Indennità di anzianità e similari al personale cessato dal servizio							
02.15.01	68	1.625.000,00	0,00	0,00	1.625.000,00	810.000,00	500.000,00	0,00	1.310.000,00
	68.1	1.615.000,00	0,00	0,00	1.615.000,00	800.000,00	500.000,00	0,00	1.300.000,00
	68.2	10.000,00	0,00	0,00	10.000,00	10.000,00	0,00	0,00	10.000,00
		1.625.000,00	0,00	0,00	1.625.000,00	810.000,00	500.000,00	0,00	1.310.000,00
		3.723.815,00	87.000,00	-70.000,00	3.790.815,00	3.482.815,00	345.608,24	30.000,00	4.358.423,24
		TITOLO III Estinzione di mutui e anticipazioni							
		Categoria XVI Rimborso di mutui							
03.16.01	69	0,00	0,00	0,00	0,00	0,00	0,00	0,00	0,00
		0,00	0,00	0,00	0,00	0,00	0,00	0,00	0,00
		Categoria XVII Rimborso di anticipazioni passive							
03.17.01	70	0,00	0,00	0,00	0,00	0,00	0,00	0,00	0,00
		0,00	0,00	0,00	0,00	0,00	0,00	0,00	0,00

GESTIONALE USCITE 2015

Capitolo			Natura e oggetto della previsione	Previsioni dell'esercizio finanziario 2015							
codice	n.	art.		Previsioni di competenza	Variazioni effettuate	Variazioni proposte	Previsioni definitive	Previsioni di cassa	Variazioni effettuate	Variazioni proposte	Previsioni definitive
			Categoria XVIII Rimborsi di obbligazioni								
03.18.01	71		Rimborsi di obbligazioni	0,00	0,00	0,00	0,00	0,00	0,00	0,00	0,00
			Totale Categoria XVIII	0,00	0,00	0,00	0,00	0,00	0,00	0,00	0,00
			Categoria XIX Restituzione alle gestioni autonome di anticipazioni								
03.19.01	72		Restituzione alle gestioni autonome di anticipazioni	0,00	0,00	0,00	0,00	0,00	0,00	0,00	0,00
			Totale Categoria XIX	0,00	0,00	0,00	0,00	0,00	0,00	0,00	0,00
			Categoria XX Estinzione di debiti diversi								
03.20.01	73		Estinzione di debiti diversi	0,00	0,00	0,00	0,00	0,00	0,00	0,00	0,00
			Totale Categoria XX	0,00	0,00	0,00	0,00	0,00	0,00	0,00	0,00
			TOTALE TITOLO III	0,00	0,00	0,00	0,00	0,00	0,00	0,00	0,00
			TOTALE SPESE IN CONTO CAPITALE AMMINISTRAZIONE E SERVIZI GENERALI	3.773.815,00	87.000,00	-70.000,00	3.790.815,00	3.482.815,00	845.608,24	30.000,00	4.358.423,24
			TITOLO IV Partite di giro								
			Categoria XXI Spese aventi natura di partite di giro								
04.21.01	74		Ritenute d'acconto dell'imposta sui redditi delle persone fisiche	2.800.000,00	0,00	0,00	2.800.000,00	2.800.000,00	0,00	0,00	2.800.000,00
04.21.02	75		Ritenute per assicurazione malattie (ENPDEP) su retribuzioni al personale	3.000,00	0,00	0,00	3.000,00	3.000,00	0,00	0,00	3.000,00
04.21.03	76		Ritenute per assicurazione invalidità e vecchiaia (INPS) e per la Cassa per le Pensioni ai Dipendenti degli Enti Locali (INPDAP) su retribuzioni al personale	980.000,00	0,00	0,00	980.000,00	980.000,00	0,00	0,00	980.000,00
04.21.04	77		Ritenute per fondo previdenza complementare - Fondo SIKR	5.000,00	0,00	0,00	5.000,00	5.000,00	0,00	0,00	5.000,00
04.21.05	78		Ritenute diverse	20.000,00	0,00	0,00	20.000,00	20.000,00	0,00	0,00	20.000,00
04.21.06	79		Trattenute per cessione di quote dello stipendio	65.000,00	0,00	0,00	65.000,00	65.000,00	0,00	0,00	65.000,00
04.21.07	80		Spese per bolli applicati su documenti emessi nell'ambito delle prestazioni a pagamento rese a terzi	300,00	0,00	0,00	300,00	300,00	0,00	0,00	300,00
04.21.08	81		Fondo di cassa art. 18 del Regolamento di amministrazione contabilità e finanza dell'Istituto pubblicato sul G.U. alla Gazzetta Ufficiale n. 281 del 2 dicembre 2005	10.000,00	0,00	0,00	10.000,00	10.000,00	0,00	0,00	10.000,00
04.21.09	82		Partite in conto sospeso	200.000,00	0,00	0,00	200.000,00	200.000,00	0,00	0,00	200.000,00
04.21.10	83		IVA su acquisti per l'esercizio dell'attività commerciale e IVA differenziale su vendite e acquisti	350.000,00	0,00	0,00	350.000,00	350.000,00	0,00	0,00	350.000,00
			Totale Categoria XXI	4.433.300,00	0,00	0,00	4.433.300,00	4.433.300,00	0,00	0,00	4.433.300,00
			TOTALE TITOLO IV	4.433.300,00	0,00	0,00	4.433.300,00	4.433.300,00	0,00	0,00	4.433.300,00
			TOTALE AMMINISTRAZIONE E SERVIZI GENERALI	29.824.456,00	159.202,71	1.151.008,00	31.134.666,71	29.334.810,00	2.798.398,58	859.757,00	32.992.974,58

GESTIONALE USCITE 2015

Capitolo	Natura e oggetto della previsione	Previsioni dell'esercizio finanziario 2015							
		Previsioni di competenza	Variazioni effettuate	Variazioni proposte	Previsioni definitive	Previsioni di cassa	Variazioni effettuate	Variazioni proposte	Previsioni definitive
codice	n. art.								
		<i>Direzione Scientifica</i>							
		TITOLO I							
		Spese correnti							
		Categoria I							
		Spese per gli organi dell'Ente							
		0,00	0,00	0,00	0,00	0,00	0,00	0,00	0,00
		Categoria II							
		Oneri per il personale in attività di servizio							
		0,00	0,00	0,00	0,00	0,00	0,00	0,00	0,00
		Categoria III							
		Oneri per il personale in quiescenza							
		0,00	0,00	0,00	0,00	0,00	0,00	0,00	0,00
		Categoria IV							
		Spese per l'acquisto di beni di consumo e di servizio							
01.04.01	17	1.030.000,00	680.000,00	0,00	1.710.000,00	1.580.000,00	540.000,00	0,00	2.120.000,00
	17	Spese per il funzionamento delle Strutture							
		1.000.000,00	650.000,00	0,00	1.650.000,00	1.550.000,00	500.000,00	0,00	2.050.000,00
	17	Spese per il funzionamento delle Strutture in attuazione al D.L. R.I. 2008							
		30.000,00	30.000,00	0,00	60.000,00	30.000,00	40.000,00	0,00	70.000,00
01.04.02	18	Spese per l'esercizio di attività commerciali (spese rilevanti agli effetti IVA al lordo del tributo)							
		1.190.000,00	705.000,00	0,00	1.895.000,00	1.720.000,00	1.300.000,00	0,00	3.020.000,00
	18	Spese per l'esecuzione di progetti di ricerca (con finanziamento di enti pubblici)							
		1.000.000,00	705.000,00	0,00	1.705.000,00	920.000,00	1.300.000,00	0,00	2.220.000,00
	18	Altri acquisti di materiali di consumo e servizi per l'esercizio dell'attività commerciale							
		190.000,00	0,00	0,00	190.000,00	800.000,00	0,00	0,00	800.000,00
01.04.03	19	Compensi e indennità per collaboratori esterni all'attività di ricerca							
		100.000,00	50.000,00	50.000,00	200.000,00	120.000,00	50.000,00	50.000,00	220.000,00
01.04.04	20	Spese per studi, indagini, rilevazioni e consultazioni							
		0,00	0,00	0,00	0,00	0,00	0,00	0,00	0,00
01.04.05	21	Spese per il funzionamento del Sistema di valutazione (art. 15 dello Statuto dell'Ente)							
		0,00	0,00	0,00	0,00	0,00	0,00	0,00	0,00
01.04.06	22	Spese per l'organizzazione e la partecipazione a congressi, convegni, mostre e altre manifestazioni							
		300.000,00	0,00	0,00	300.000,00	300.000,00	150.000,00	0,00	450.000,00
01.04.07	23	Spese per l'acquisto di giornali e altre pubblicazioni non inventariabili							
		150.000,00	0,00	160.000,00	310.000,00	150.000,00	100.000,00	200.000,00	450.000,00
01.04.08	24	Spese per stampa di pubblicazioni e spese di rilegatura							
		15.000,00	0,00	0,00	15.000,00	15.000,00	8.682,24	0,00	23.682,24
01.04.09	25	Spese per concorsi							
		0,00	0,00	0,00	0,00	0,00	0,00	0,00	0,00
01.04.10	26	Spese per perizie, collaudi e consulenze professionali							
		0,00	0,00	0,00	0,00	0,00	0,00	0,00	0,00
01.04.11	27	Spese per manutenzione di mobili, attrezzature e noleggio di macchine							
		0,00	0,00	0,00	0,00	0,00	0,00	0,00	0,00
01.04.12	28	Spese per manutenzione, riparazione e adattamento di locali e relativi impianti							
		0,00	0,00	0,00	0,00	0,00	0,00	0,00	0,00
01.04.13	29	Spese per la pulizia di locali							
		0,00	0,00	0,00	0,00	0,00	0,00	0,00	0,00
01.04.14	30	Spese per la vigilanza degli immobili							
		0,00	0,00	0,00	0,00	0,00	0,00	0,00	0,00
01.04.15	31	Spese postali, telegrafiche e telefoniche							
		0,00	0,00	0,00	0,00	0,00	0,00	0,00	0,00
01.04.16	32	Spese per gas e acqua							
		0,00	0,00	0,00	0,00	0,00	0,00	0,00	0,00
01.04.17	33	Spese per energia elettrica per illuminazione e forza motrice							
		0,00	0,00	0,00	0,00	0,00	0,00	0,00	0,00
01.04.18	34	Spese per la sanificazione degli impianti termici							
		0,00	0,00	0,00	0,00	0,00	0,00	0,00	0,00
01.04.19	35	Spese per la manutenzione e l'esercizio di mezzi di trasporto							
		0,00	0,00	0,00	0,00	0,00	0,00	0,00	0,00
01.04.20	36	Spese per trasporti e facchinaggio							
		0,00	0,00	0,00	0,00	0,00	0,00	0,00	0,00
01.04.21	37	Spese per premi di associazione							
		0,00	0,00	0,00	0,00	0,00	0,00	0,00	0,00
01.04.22	38	Spese per stampe e per cancelleria							
		0,00	0,00	0,00	0,00	0,00	0,00	0,00	0,00
01.04.23	39	Spese per acquisto di vestimenti e divise							
		0,00	0,00	0,00	0,00	0,00	0,00	0,00	0,00
01.04.24	40	Spese di rappresentanza							
		0,00	0,00	0,00	0,00	0,00	0,00	0,00	0,00
01.04.25	41	Altre spese varie di funzionamento							
		0,00	0,00	0,00	0,00	0,00	0,00	0,00	0,00
		Totale Categoria IV	2.785.000,00	1.435.000,00	210.000,00	4.430.000,00	3.885.000,00	2.148.682,24	6.283.682,24
		Categoria V							
		Spese per prestazioni istituzionali							
01.05.01	42	Spese per prestazioni istituzionali							
		20.000,00	0,00	0,00	20.000,00	20.000,00	20.000,00	0,00	40.000,00
		Totale Categoria V	20.000,00	0,00	0,00	20.000,00	20.000,00	0,00	40.000,00

GESTIONALE USCITE 2015

Capitolo			Previsioni dell'esercizio finanziario 2015							
			Previsioni di competenza	Variazioni effettuate	Variazioni proposte	Previsioni definitive	Previsioni di cassa	Variazioni effettuate	Variazioni proposte	Previsioni definitive
codice	n	art	Natura e oggetto della previsione							
			Categoria VI <u>Trasferimenti passivi</u>							
01 06 01	43		Spese per assegni di ricerca e borse di addestramento alla ricerca							
			1.435.000,00	1.143.650,00	60.000,00	2.628.650,00	1.000.000,00	500.000,00	500.000,00	2.000.000,00
	43	1	Spese per assegni di ricerca e borse di addestramento alla ricerca con finanziamento derivanti da progetto di ricerca							
			1.435.000,00	1.133.650,00	60.000,00	2.628.650,00	1.000.000,00	500.000,00	500.000,00	2.000.000,00
	43	2	Spese per assegni di ricerca e borse di addestramento alla ricerca con finanziamento derivanti dal FIDE							
01 06 02	44		0,00	0,00	0,00	0,00	0,00	0,00	0,00	0,00
			0,00	0,00	0,00	0,00	0,00	0,00	0,00	0,00
01 06 03	45		Trasferimenti correnti diversi derivanti da contratti di ricerca e da contributi da parte di istituzioni e privati							
			1.000.000,00	350.000,00	0,00	1.350.000,00	1.350.000,00	322.413,94	0,00	1.672.413,94
01 06 04	46		Interventi assistenziali a favore del personale (art. 59 D.P.R. 10 ottobre 1979, n. 509)							
			0,00	0,00	0,00	0,00	0,00	0,00	0,00	0,00
Totale Categoria VI			2.435.000,00	1.483.650,00	60.000,00	3.978.650,00	2.350.000,00	822.413,94	500.000,00	3.672.413,94
			Categoria VII <u>Oneri finanziari</u>							
			0,00	0,00	0,00	0,00	0,00	0,00	0,00	0,00
			Categoria VIII <u>Oneri tributari</u>							
			0,00	0,00	0,00	0,00	0,00	0,00	0,00	0,00
			Categoria IX <u>Poste correttive e compensative di entrate correnti</u>							
			0,00	0,00	0,00	0,00	0,00	0,00	0,00	0,00
			Categoria X <u>Spese non classificate in altre voci</u>							
			0,00	0,00	0,00	0,00	0,00	0,00	0,00	0,00
TOTALE TITOLO I			5.240.000,00	2.918.650,00	270.000,00	8.428.650,00	6.255.000,00	2.991.096,18	750.000,00	9.996.096,18
TOTALE SPESE CORRENTI			5.240.000,00	2.918.650,00	270.000,00	8.428.650,00	6.255.000,00	2.991.096,18	750.000,00	9.996.096,18
			DIREZIONE SCIENTIFICA							
			TITOLO II <u>Spese in conto capitale</u>							
			Categoria XI <u>Acquisizione di beni di uso durevole e opere immobiliari</u>							
			0,00	0,00	0,00	0,00	0,00	0,00	0,00	0,00
			Categoria XII <u>Acquisizione di immobilizzazioni materiali</u>							
02 12 01	59		Acquisizione straordinaria di beni mobili: patrimoni scientifici, attrezzature scientifiche, macchinari e simili, per lo svolgimento dell'attività di ricerca							
			2.750.000,00	900.000,00	0,00	1.850.000,00	2.550.000,00	100.000,00	0,00	2.650.000,00
	59		Acquisizione straordinaria di beni mobili: patrimoni scientifici, attrezzature scientifiche, macchinari e simili, per lo svolgimento dell'attività di ricerca							
			2.700.000,00	1.000.000,00	0,00	1.700.000,00	2.500.000,00	0,00	0,00	2.500.000,00
	59	2	Acquisizione straordinaria di beni mobili: patrimoni scientifici, attrezzature scientifiche, macchinari e simili, per lo svolgimento dell'attività di ricerca							
			50.000,00	100.000,00	0,00	150.000,00	50.000,00	100.000,00	0,00	150.000,00
02 12 02	60		Acquisizione straordinaria di beni mobili: patrimoni scientifici, attrezzature scientifiche, macchinari e simili, per lo svolgimento dell'attività di ricerca							
			400.000,00	83.000,00	0,00	483.000,00	1.100.000,00	200.000,00	0,00	1.300.000,00
02 12 03	61		Acquisizione di attrezzature scientifiche e beni patrimoniali con finanziamento di enti pubblici							
			1.500.000,00	1.000.000,00	0,00	2.500.000,00	1.500.000,00	2.000.000,00	0,00	3.500.000,00
02 12 04	62		Acquisizione di libri e riviste inventariabili							
			0,00	0,00	0,00	0,00	0,00	0,00	0,00	0,00
02 12 05	63		Acquisizione di mobili e macchine d'ufficio							
			0,00	0,00	0,00	0,00	0,00	0,00	0,00	0,00
02 12 06	64		Acquisizione di automobili							
			0,00	0,00	0,00	0,00	0,00	0,00	0,00	0,00
Totale Categoria XII			4.650.000,00	183.000,00	0,00	4.833.000,00	5.150.000,00	2.300.000,00	0,00	7.450.000,00
			Categoria XIII <u>Partecipazioni e acquisto di valori mobiliari</u>							
			0,00	0,00	0,00	0,00	0,00	0,00	0,00	0,00

GESTIONALE USCITE 2015

Capitolo			Natura e oggetto della previsione	Previsioni dell'esercizio finanziario 2015							
codice	n	art		Previsioni di competenza	Variazioni effettuate	Variazioni proposte	Previsioni definitive	Previsioni di cassa	Variazioni effettuate	Variazioni proposte	Previsioni definitive
			Categoria XIV <u>Concessione di crediti e anticipazioni</u>	0,00	0,00	0,00	0,30	0,00	0,00	0,00	0,00
			Categoria XV <u>Indennità di anzianità e similari al personale cessato dal servizio</u>	0,00	0,00	0,00	0,30	0,00	0,00	0,00	0,00
			TOTALE TITOLO II	4.650.000,00	183.400,00	0,00	4.833.000,00	5.150.000,00	2.300.000,00	0,00	7.450.000,00
			TITOLO III <u>Estinzione di mutui e anticipazioni</u>								
			Categoria XVI <u>Rimborsi di mutui</u>	0,00	0,00	0,00	0,00	0,00	0,00	0,00	0,00
			Categoria XVII <u>Rimborsi di anticipazioni passate</u>	0,00	0,00	0,00	0,00	0,00	0,00	0,00	0,00
			Categoria XVIII <u>Rimborsi di obbligazioni</u>	0,00	0,00	0,00	0,00	0,00	0,00	0,00	0,00
			Categoria XIX <u>Restituzione alle gestioni autonome di anticipazioni</u>	0,00	0,00	0,00	0,00	0,00	0,00	0,00	0,00
			Categoria XX <u>Intestazione di debiti diversi</u>	0,00	0,00	0,00	0,00	0,00	0,00	0,00	0,00
			TOTALE TITOLO III	0,00	0,00	0,00	0,00	0,00	0,00	0,00	0,00
			TOTALE SPESE IN CONTO CAPITALE DIREZIONE SCIENTIFICA	4.650.000,00	183.400,00	0,00	4.833.000,00	5.150.000,00	2.300.000,00	0,00	7.450.000,00
			TOTALE SPESE DIREZIONE SCIENTIFICA	9.890.000,00	3.101.650,00	270.000,00	13.261.650,00	11.405.000,00	5.291.096,18	750.000,00	17.446.096,18

GESTIONALE USCITE 2015

Capitolo	codice	n	art	Natura e oggetto della previsione	Previsioni dell'esercizio finanziario 2015							
					Previsioni di competenza	Variazioni effettuate	Variazioni proposte	Previsioni definitive	Previsioni di cassa	Variazioni effettuate	Variazioni proposte	Previsioni definitive
				<i>Servizio Tecnico per le Attività svolte ai Laboratori di Taratura (ST-ALT)</i>								
				TITOLO I								
				Spese correnti								
				Categoria I								
				<i>Spese per gli organi dell'Ente</i>	0,00	0,00	0,00	0,00	0,00	0,00	0,00	0,00
				Categoria II								
				<i>Utenti per il personale in attività di servizio</i>	0,00	0,00	0,00	0,00	0,00	0,00	0,00	0,00
				Categoria III								
				<i>Utenti per il personale in questanza</i>	0,00	0,00	0,00	0,00	0,00	0,00	0,00	0,00
				Categoria IV								
				<i>Spese per l'acquisto di beni di consumo e di servizi</i>								
01.04.01	17			Spese per il funzionamento delle Strutture	3.000,00	166.870,00	0,00	169.870,00	2.000,00	117.000,00	0,00	120.000,00
01.04.02	18			Spese per il funzionamento delle Strutture materiali di consumo di laboratorio e manutenzione ordinaria, noleggio apparecchiature e servizi	3.000,00	166.870,00	0,00	169.870,00	2.000,00	117.000,00	0,00	120.000,00
01.04.03	19			Spese per il funzionamento delle Strutture in situazione al D.L. 81/2008	0,00	0,00	0,00	0,00	0,00	0,00	0,00	0,00
01.04.04	20			Spese per l'esercizio di attività commerciali (spese relativi sull'effeto IVA al lordo del tributo)	1.000,00	229.000,00	0,00	230.000,00	1.000,00	199.000,00	0,00	200.000,00
01.04.05	21			Spese per l'acquisizione di progetti di ricerca (con finanziamento di enti pubblici)	0,00	0,00	0,00	0,00	0,00	0,00	0,00	0,00
01.04.06	22			Spese per l'acquisto di materiali di consumo e servizi per l'esercizio dell'attività commerciale	1.000,00	229.000,00	0,00	230.000,00	1.000,00	199.000,00	0,00	200.000,00
01.04.07	23			Compensi e indennità per collaboratori esterni all'attività di ricerca	0,00	0,00	0,00	0,00	0,00	0,00	0,00	0,00
01.04.08	24			Spese per studi, indagini, rilevazioni e consulenze	0,00	0,00	0,00	0,00	0,00	0,00	0,00	0,00
01.04.09	25			Spese per il funzionamento del Comitato di valutazione amministrativa e del Comitato di valutazione (artt. 11 e 23 del Regolamento di organizzazione e funzionamento)	0,00	0,00	0,00	0,00	0,00	0,00	0,00	0,00
01.04.10	26			Spese per l'organizzazione e la partecipazione a convegni, congressi, mostre e altre manifestazioni	1.000,00	9.000,00	0,00	10.000,00	1.000,00	9.000,00	0,00	10.000,00
01.04.11	27			Spese per l'acquisto di giornali e altre pubblicazioni non inventariabili	0,00	0,00	0,00	0,00	0,00	0,00	0,00	0,00
01.04.12	28			Spese per stampa di pubblicazioni e spese di rilegatura	0,00	0,00	0,00	0,00	0,00	0,00	0,00	0,00
01.04.13	29			Spese per concorsi	0,00	0,00	0,00	0,00	0,00	0,00	0,00	0,00
01.04.14	30			Spese per progettazione, collaudi e consulenze professionali	0,00	0,00	0,00	0,00	0,00	0,00	0,00	0,00
01.04.15	31			Spese per manutenzione di mobili, attrezzature e noleggio di macchine	0,00	0,00	0,00	0,00	0,00	0,00	0,00	0,00
01.04.16	32			Spese per manutenzione, riparazione e adattamento di locali e relativi impianti	0,00	0,00	0,00	0,00	0,00	0,00	0,00	0,00
01.04.17	33			Spese per la pulizia di locali	0,00	0,00	0,00	0,00	0,00	0,00	0,00	0,00
01.04.18	34			Spese per la vigilanza degli immobili	0,00	0,00	0,00	0,00	0,00	0,00	0,00	0,00
01.04.19	35			Spese postali, telegrafiche e telefoniche	0,00	0,00	0,00	0,00	0,00	0,00	0,00	0,00
01.04.20	36			Spese per gas e acqua	0,00	0,00	0,00	0,00	0,00	0,00	0,00	0,00
01.04.21	37			Spese per energia elettrica per illuminazione e forza motrice	0,00	0,00	0,00	0,00	0,00	0,00	0,00	0,00
01.04.22	38			Spese per la conduzione degli impianti termici	0,00	0,00	0,00	0,00	0,00	0,00	0,00	0,00
01.04.23	39			Spese per la manutenzione e l'esercizio di mezzi di trasporto	0,00	0,00	0,00	0,00	0,00	0,00	0,00	0,00
01.04.24	40			Spese per trasporti e facchinaggio	0,00	0,00	0,00	0,00	0,00	0,00	0,00	0,00
01.04.25	41			Spese per premi di assicurazione	0,00	0,00	0,00	0,00	0,00	0,00	0,00	0,00
				Spese per stampa e per cancelleria	0,00	0,00	0,00	0,00	0,00	0,00	0,00	0,00
				Spese per acquisto di vestimenti e divise	0,00	0,00	0,00	0,00	0,00	0,00	0,00	0,00
				Spese di rappresentanza	0,00	0,00	0,00	0,00	0,00	0,00	0,00	0,00
				Altre spese varie di funzionamento	0,00	0,00	0,00	0,00	0,00	0,00	0,00	0,00
				Totale Categoria IV	5.000,00	404.870,00	0,00	409.870,00	5.000,00	325.000,00	0,00	330.000,00
				Categoria V								
				<i>Spese per prestazioni istituzionali</i>	0,00	0,00	0,00	0,00	0,00	0,00	0,00	0,00
				Categoria VI								
				<i>Trasferimenti passivi</i>	0,00	0,00	0,00	0,00	0,00	0,00	0,00	0,00
				Categoria VII								
				<i>Utenti finanziari</i>	0,00	0,00	0,00	0,00	0,00	0,00	0,00	0,00
				Categoria VIII								
				<i>Utenti tributari</i>	0,00	0,00	0,00	0,00	0,00	0,00	0,00	0,00
				Categoria IX								
				<i>Ponte correttivo e compensativo di entrate correnti</i>	0,00	0,00	0,00	0,00	0,00	0,00	0,00	0,00
				Categoria X								
				<i>Spese non classificabili in altre voci</i>	0,00	0,00	0,00	0,00	0,00	0,00	0,00	0,00
				TOTALE TITOLO I	5.000,00	404.870,00	0,00	409.870,00	5.000,00	325.000,00	0,00	330.000,00
				TOTALE SPESE CORRENTI SERVIZIO TECNICO PER LE ATTIVITA' RIVOLTE AI LABORATORI DI TARATURE (ST-ALT)	5.000,00	404.870,00	0,00	409.870,00	5.000,00	325.000,00	0,00	330.000,00

GESTIONALE USCITE 2015

Capitolo	Natura e oggetto della previsione	Previsioni dell'esercizio finanziario 2015							
		Previsioni di competenza	Variazioni effettuate	Variazioni proposte	Previsioni definitive	Previsioni di cassa	Variazioni effettuate	Variazioni proposte	Previsioni definitive
	TITOLO II								
	Spese in conto capitale								
	Categoria XI								
	<u>Acquisizioni di beni di uso durevole e opere immobiliari</u>	0,00	0,00	0,00	0,00	0,00	0,00	0,00	0,00
	Categoria XII								
	<u>Acquisizioni di immobilizzazioni materiali</u>								
02.12.01.59	Acquisito e manutenzione straordinaria di beni mobili patrimoniali: attrezzature scientifiche, macchinari e simili per lo svolgimento dell'attività di ricerca	0,00	392.071,00	0,00	392.071,00	0,00	200.000,00	0,00	200.000,00
59	1 Acquisito e manutenzione straordinaria di beni mobili patrimoniali: attrezzature scientifiche, macchinari e simili per lo svolgimento dell'attività di ricerca	0,00	392.071,00	0,00	392.071,00	0,00	200.000,00	0,00	200.000,00
59	2 Acquisito e manutenzione straordinaria di beni mobili patrimoniali: attrezzature scientifiche, macchinari e simili per lo svolgimento dell'attività di ricerca in attuazione al D.L. 81/2008	0,00	392.071,00	0,00	392.071,00	0,00	200.000,00	0,00	200.000,00
02.12.02.60	Acquisito e manutenzione straordinaria di beni mobili patrimoniali: attrezzature scientifiche, macchinari, libri e simili, per l'esercizio di attività commerciale (spese rilevanti agli effetti IVA al lordo dell'importo)	0,00	0,00	0,00	0,00	0,00	0,00	0,00	0,00
02.12.03.61	Acquisito di attrezzature scientifiche e beni patrimoniali con finanziamento di ente pubblico	10.000,00	320.000,00	0,00	330.000,00	10.000,00	300.000,00	0,00	310.000,00
02.12.04.62	Acquisito di libri e riviste invariabili	0,00	0,00	0,00	0,00	0,00	0,00	0,00	0,00
02.12.05.63	Acquisito di mobili e macchine d'ufficio	0,00	0,00	0,00	0,00	0,00	0,00	0,00	0,00
02.12.06.64	Acquisito di automobili	0,00	0,00	0,00	0,00	0,00	0,00	0,00	0,00
	Totale Categoria XII	10.000,00	712.071,00	0,00	722.071,00	10.000,00	500.000,00	0,00	510.000,00
	Categoria XIII								
	<u>Partecipazioni e acquisto di valori mobiliari</u>	0,00	0,00	0,00	0,00	0,00	0,00	0,00	0,00
	Categoria XIV								
	<u>Concessione di crediti e anticipazioni</u>	0,00	0,00	0,00	0,00	0,00	0,00	0,00	0,00
	Categoria XV								
	<u>Indennità di anzianità e similari al personale versato dal servizio</u>	0,00	0,00	0,00	0,00	0,00	0,00	0,00	0,00
	TOTALE TITOLO II	10.000,00	712.071,00	0,00	722.071,00	10.000,00	500.000,00	0,00	510.000,00
	TITOLO III								
	Estinzione di mutui e anticipazioni								
	Categoria XVI								
	<u>Rimborsi di mutui</u>	0,00	0,00	0,00	0,00	0,00	0,00	0,00	0,00
	Categoria XVII								
	<u>Rimborsi di anticipazioni passive</u>	0,00	0,00	0,00	0,00	0,00	0,00	0,00	0,00
	Categoria XVIII								
	<u>Rimborsi di obbligazioni</u>	0,00	0,00	0,00	0,00	0,00	0,00	0,00	0,00
	Categoria XIX								
	<u>Restituzione alle persone anticipazioni di anticipazioni</u>	0,00	0,00	0,00	0,00	0,00	0,00	0,00	0,00
	Categoria XX								
	<u>Estinzione di debiti diversi</u>	0,00	0,00	0,00	0,00	0,00	0,00	0,00	0,00
	TOTALE TITOLO III	0,00	0,00	0,00	0,00	0,00	0,00	0,00	0,00
	TOTALE SPESE IN CONTO CAPITALE SERVIZIO TECNICO PER LE ATTIVITÀ RIVOLTE AI LABORATORI DI TARATURA (STALT)	10.000,00	712.071,00	0,00	722.071,00	10.000,00	500.000,00	0,00	510.000,00
	TOTALE SPESE STALT	15.000,00	1.116.941,00	0,00	1.131.941,00	15.000,00	825.000,00	0,00	840.000,00
	TOTALE GENERALI SPESE	39.729.456,00	4.377.793,71	1.421.008,00	45.528.257,71	40.754.819,00	8.914.494,76	1.609.757,00	51.279.070,76
				-209.000,00					

ENTRATA		Gestione di competenza				Gestione di cassa			
Cat	Descrizione	Previsioni	Variazioni effettuate	Variazioni proposte	Totale	Previsioni	Variazioni effettuate	Variazioni proposte	Totale
	<i>Amministrazione e servizi generali</i>								
	Avanzo di amministrazione al termine dell'esercizio finanziario 2014	7.500.000	4.865.586	-	12.365.586	-	-	-	-
	Fondo di cassa all'inizio dell'esercizio finanziario 2015	-	-	-	-	10.000.000	19.422.007	-	29.422.007
I	Trasferimenti correnti da parte dello Stato	19.921.156	-	769.246	20.690.402	19.966.519	-	769.246	20.735.765
II	Trasferimenti correnti da parte delle Regioni	35.000	-	300.000	335.000	35.000	-	305.000	340.000
III	Trasferimenti correnti da parte dei Comuni e delle Province	-	-	-	-	-	-	-	-
IV	Altri trasferimenti correnti	4.000.000	-	107.000	4.107.000	3.500.000	-	527.000	4.027.000
V	Entrate derivanti dalla vendita di beni e dalla prestazione di servizi	3.000.000	-	125.400	3.125.400	2.100.000	-	497.200	2.597.200
VI	Redditi e proventi patrimoniali	220.000	-	-	220.000	200.000	-	-	200.000
VII	Poste correttive e compensative di spese correnti	550.000	-	-	550.000	450.000	-	156.000	606.000
VIII	Entrate non classificabili in altre voci	5.000	-	328.362	333.362	5.000	-	328.362	333.362
IX	Alienazione di immobili e di diritti reali	-	-	-	-	-	-	-	-
	riporto	35.231.156	4.865.586	1.630.008	41.726.750	36.256.519	19.422.007	2.582.808	58.261.334

Cat.	Descrizione	Gestione di competenza				Gestione di cassa			
		Previsioni	Variazioni effettuate	Variazioni proposte	Totale	Previsioni	Variazioni effettuate	Variazioni proposte	Totale
	riporto	35.231.156	4.865.586	1.630.008	41.726.750	36.256.519	19.422.007	2.582.808	58.261.334
X	Alienazione di immobilizzazioni tecniche	5.000	-	-	5.000	5.000	-	-	5.000
XI	Realizzo di valori mobiliari	-	-	-	-	-	-	-	-
XII	Riscossione di crediti	60.000	-	-	60.000	60.000	-	-	60.000
XIII	Trasferimenti dallo Stato	-	-	-	-	-	-	-	-
XIV	Trasferimenti dalle Regioni	-	-	-	-	-	-	-	-
XV	Trasferimenti da Comuni e Province	-	-	-	-	-	-	-	-
XVI	Trasferimenti da altri enti del settore pubblico	-	-	-	-	-	-	-	-
XVII	Assunzione di mutui	-	-	-	-	-	-	-	-
XVIII	Assunzione di altri debiti finanziari	-	-	-	-	-	-	-	-
XIX	Emissione di obbligazioni	-	-	-	-	-	-	-	-
XX	Entrate aventi natura di partite di giro	4.433.300	-	-	4.433.300	4.433.300	-	-	4.433.300
	<i>Totale Entrate</i>	39.729.456	4.865.586	1.630.008	46.225.050	40.754.819	19.422.007	2.582.808	62.759.634

Avanzo vincolato per fondo svalutazione crediti

366.450

A disposizione per le variazioni di spesa

1.630.008

USCITA		Gestione di competenza				Gestione di cassa			
Cat.	Descrizione	Previsioni	Variazioni effettuate	Variazioni proposte	Totale	Previsioni	Variazioni effettuate	Variazioni proposte	Totale
	<i>Amministrazione e servizi generali</i>								
I	Spese per gli organi dell'Ente	155.000	-	-	155.000	180.000	35.000	-	215.000
II	Oneri per il personale in attività di servizio	14.570.401	-	165.000	14.735.401	14.193.901	521.400	55.000	14.770.301
III	Oneri per il personale in quiescenza	-	-	-	-	-	-	-	-
IV	Spese per l'acquisto di beni di consumo e di servizi	4.239.169	33.395	506.008	4.711.782	4.365.032	1.137.417	224.757	5.727.206
V	Spese per prestazioni istituzionali	30.000	-	-	30.000	30.000	10.000	-	40.000
VI	Trasferimenti passivi	130.000	-	-	130.000	300.000	-	-	300.000
VII	Oneri finanziari	2.000	-	-	2.000	2.000	-	-	2.000
VIII	Oneri tributari	1.400.000	-	50.000	1.450.000	1.255.000	145.000	50.000	1.450.000
IX	Poste correttive e compensative di entrate correnti	385.000	-	-	385.000	385.000	-	-	385.000
X	Spese non classificabili in altre voci	705.771	105.598	500.000	1.311.369	707.771	103.974	500.000	1.311.745
XI	Acquisizione di beni di uso durevole e opere immobiliari	1.836.000	-	-	1.836.000	2.335.000	-	-	2.335.000
XII	Acquisizione di immobilizzazioni tecniche	307.815	87.000	70.000	324.815	332.815	336.813	30.000	699.628
XIII	Partecipazione e acquisto di valori mobiliari	-	-	-	-	-	-	-	-
	riporto	23.761.156	159.203	1.151.008	25.071.367	24.086.519	2.289.604	859.757	27.235.880

Cat.	Descrizione	Gestione di competenza				Gestione di cassa			
		Previsioni	Variazioni effettuate	Variazioni proposte	Totale	Previsioni	Variazioni effettuate	Variazioni proposte	Totale
	riporto	23.761.156	159.203	1.151.008	25.071.367	24.086.519	2.289.604	859.757	27.235.880
XVI	Concessione di crediti e anticipazioni	5.000	-	-	5.000	5.000	8.795	-	13.795
XV	Indennità di anzianità e similari al personale cessato dal servizio	1.625.000	-	-	1.625.000	810.000	500.000	-	1.310.000
XVI	Rimborsi di mutui	-	-	-	-	-	-	-	-
XVII	Rimborsi di anticipazioni passive	-	-	-	-	-	-	-	-
XVIII	Rimborsi di obbligazioni	-	-	-	-	-	-	-	-
XIX	Restituzione alle gestioni autonome di anticipazioni	-	-	-	-	-	-	-	-
XX	Estinzione di debiti diversi	-	-	-	-	-	-	-	-
XXI	Spese aventi natura di partite di giro	4.433.300	-	-	4.433.300	4.433.300	-	-	4.433.300
	<i>Totale Amministrazione e servizi generali</i>	29.824.456	159.203	1.151.008	31.134.667	29.334.819	2.798.399	859.757	32.992.975



Cat.	Descrizione	Gestione di competenza				Gestione di cassa			
		Previsioni	Variazioni effettuate	Variazioni proposte	Totale	Previsioni	Variazioni effettuate	Variazioni proposte	Totale
IV	<i>Direzione Scientifica</i>								
	Spese per l'acquisto di beni di consumo e di servizi	2.785.000	1.435.000	210.000	4.430.000	3.885.000	2.148.682	250.000	6.283.682
	Spese per prestazioni istituzionali	20.000	-	-	20.000	20.000	20.000	-	40.000
	Trasferimenti passivi	2.435.000	1.483.650	60.000	3.978.650	2.350.000	822.414	500.000	3.672.414
XII	Acquisizione di immobilizzazioni tecniche	4.650.000	183.000	-	4.833.000	5.150.000	2.300.000	-	7.450.000
	<i>Totale Direzione Scientifica</i>	9.890.000	3.101.650	270.000	13.261.650	11.405.000	5.291.096	750.000	17.446.096
<i>Servizio Tecnico per le Attività rivolte ai Laboratori di Taratura (STALT)</i>									
IV	Spese per l'acquisto di beni di consumo e di servizi	5.000	404.870	-	409.870	5.000	325.000	-	330.000
	Acquisizione di immobilizzazioni tecniche	10.000	712.071	-	722.071	10.000	500.000	-	510.000
XII	<i>Totale STALT</i>	15.000	1.116.941	-	1.131.941	15.000	825.000	-	840.000
	<i>Totale spese</i>	39.729.456	4.377.794	1.421.008	45.528.258	40.754.819	8.914.495	1.609.757	51.279.071
Avanzo di ann. risultante da 1° provv. di variazioni *									
Avanzo di ann. risultante da 2° provv. di variazioni **									
<i>Totale competenza a pareggio</i>									
Fondo di cassa a disposizione da 1° provv. di variazioni			487.792	209.000	696.792				
Fondo di cassa a disposizione da 2° provv. di variazioni			4.865.586	1.630.008	46.225.050				
<i>Totale cassa a pareggio</i>									
						40.754.819	19.422.007	2.582.808	62.759.634

* l'avanzo risultante dopo il primo provvedimento è vincolato per Euro 366.450 per il Fondo svalutazione crediti

** l'avanzo risultante dopo il secondo provvedimento viene iscritto nel bilancio di previsione 2016



VERBALE N. 8/2015 del 16 dicembre 2015
RIUNIONE DEL CONSIGLIO DI AMMINISTRAZIONE

L'anno 2015, addì 16 dicembre, alle ore 14:00, nella Sala appositamente destinata presso la sede dell'INRiM di Strada delle Cacce n. 91, Torino, si è riunito il Consiglio di Amministrazione, per la discussione dei punti di cui al seguente

Ordine del Giorno

1. Approvazione verbale riunione precedente.
2. Comunicazioni.
3. Ratifica di provvedimenti urgenti adottati dal Presidente.
4. Piano triennale ed elenco annuale dei lavori di edilizia in ottemperanza al D.Lgs. 163/2006.
5. Bilancio di previsione per l'esercizio 2016.
6. Convenzione con Fondazione ISI.
7. Personale cessato dal servizio. Atto di indirizzo sulla frequentazione dell'Istituto.
8. Calendario chiusure INRiM 2015/2016/2017.
9. Accordo con il Politecnico di Torino per locali C.so Massimo d'Azeglio.
10. Situazione dei due Regolamenti (Amministrazione, Finanza e Contabilità; Personale) dell'INRiM rimasti congelati.
11. Accredia: Convenzione per le attività 2016.
12. Ipotesi di transazione in merito ai lavori effettuati da Accredia presso i locali INRiM.
13. Questione proroga contratti a tempo determinato.
14. Progetto per una nuova officina comune.
15. Varie ed eventuali.

Sono presenti dall'inizio della seduta: il Prof. Massimo Inguscio, Presidente; la Dott.ssa Ines Fabbro, Direttore generale; la Dott.ssa Maria Luisa Rastello, Direttore Scientifico; il Prof. Livio Battezzati, componente di designazione governativa, l'Ing. Aldo Godone, componente designato dalla Comunità Scientifica e Disciplinare di riferimento.

Assenti giustificati il Dott. Carlo Greco e il Dott. Carlo Mancinelli, Magistrati della Corte dei Conti incaricati del controllo sulla gestione finanziaria dell'INRiM, art. 18, comma 2, Decreto Legislativo 38/2004.

Funge da segretario verbalizzante la Dott.ssa Ines Fabbro.

Partecipa alla riunione la Sig.ra Lia Valenti, Collaboratore di amministrazione, per la raccolta degli elementi necessari alla stesura del verbale.

oooooooooooooooooooo

Il Funzionario Incaricato
Rosalia Valenti
Operatore di Amministrazione

10



Verbale CdA 16 dicembre 2015



2/22

1. Approvazione verbale riunione precedente

Viene sottoposto all'attenzione dei componenti il Consiglio di amministrazione il verbale della riunione del 11 settembre 2015.

Il verbale è approvato dai presenti alla riunione.

Omissis

Il Funzionario Incaricato
Rosalia Valsati
Operatore di Amministrazione



Verbale CdA 16 dicembre 2015



4/22

Omissis

3. Ratifica di provvedimenti urgenti adottati dal Presidente

Il Presidente sottopone alla ratifica del Consiglio i provvedimenti urgenti assunti e, anche, il provvedimento assunto in via d'urgenza, su suo mandato, dal Direttore Generale (Decreto di adesione alla convenzione Consip Elettrica 12, in mancanza del quale, per un problema tecnico di CONSIP, l'Istituto sarebbe rimasto senza alimentazione elettrica). Relativamente ai propri provvedimenti, trattandosi di atti amministrativi sono anche firmati dal Direttore generale.

Deliberazione n. 36/2015/8

Oggetto: Ratifica di provvedimenti adottati dal Presidente e Direttore generale.

Il Consiglio di Amministrazione

- Visto il decreto legislativo 21 gennaio 2004, n. 38, recante “Istituzione dell’Istituto nazionale di ricerca metrologica (INRiM)”, pubblicato sulla G. U. n. 38, del 16 febbraio 2004;
- Visto lo Statuto dell’INRiM emanato ai sensi del D.Lgs. 21 dicembre 2009, n. 213, in vigore dal 1° maggio 2011 e di esso in particolare l’art. 5, comma 3, lettera d);
- Visti i seguenti provvedimenti adottati, in via d’urgenza, dal Presidente e dal Direttore generale e sottoposti al Consiglio di Amministrazione per la ratifica:
 - *decreto del Direttore generale n. 127/2015 del 31/07/2015*: “Adesione alla convenzione Consip “Energia Elettrica 12” – Lotto 1 (Valle d’Aosta, Piemonte), per il periodo di dodici mesi decorrenti dalla data di erogazione della fornitura – Sedi dell’Istituto Nazionale di ricerca Metrologica di Strada delle Cacce, 91 e di Corso Massimo D’Azeglio 42. Impegno di spesa euro 819.840,00 I.V.A. inclusa.
 - *decreto del Presidente n. 074/2015 del 10/11/2015*: Accordo di collaborazione e accordo i riservatezza con la Società Selex ES S.p.A. di Roma.

Il Funzionario Incaricato
Rosalia Volenti
Operatore di Amministrazione



Verbale CdA 16 dicembre 2015



5/22

- decreto del Presidente n. 077/2015 del 30/11/2015: Variazioni al bilancio di previsione per l'esercizio finanziario 2015 (2° provvedimento).
- decreto del Presidente n. 078/2015 del 30/11/2015: Acquisto di un sistema per lo scambio "point-to-point" di chiavi crittografiche basato su protocollo crittografico quantistico Coherent One Way (COW). Importo stimato euro 198.435,96 I.V.A. esclusa, oltre euro 8.100,00 per tasse e oneri doganali. Autorizzazione a contrattare e approvazione degli atti di affidamento.
- decreto del Presidente n. 081/2015 del 3/12/2015: Affidamento del servizio sostitutivo di mensa mediante erogazione di buoni pasto cartacei del valore nominale di euro 7,00, per il periodo 1 gennaio 2016 – 30 giugno 2016. Impegno di spesa stimato euro 179.817,75 I.V.A. esclusa.
- Preso atto dei provvedimenti e ritenuto che essi siano stati adottati in presenza di evidenti ragioni d'urgenza;
- Con voti unanimi favorevoli, espressi nei modi di legge,

delibera:

- 1) di ratificare i provvedimenti in epigrafe, che vengono integralmente richiamati con la presente deliberazione.

Il verbale relativo alla presente deliberazione è approvato seduta stante.

Omissis

Il Funzionario Incaricato
Rosalia Valenti
Operatore di Amministrazione



ISTITUTO
NAZIONALE
DI RICERCA
METROLOGICA

Verbale CdA 16 dicembre 2015



22/22

Omissis

oooooooooooooooooooo

La riunione termina alle ore 18:15.

Il Segretario verbalizzante
(Dott.ssa Ines Fabbro)

Il Presidente
(Prof. Massimo Inguscio)

Il Funzionario Incaricato
Rosalia Valenti
Operatore di Amministrazione

PER COPIA CONFORME
ALL'ORIGINALE di pagine

5 (cinque)

PAGINA BIANCA



ESTRATTO DEL VERBALE N. 4/2016 del 28 aprile 2016
RIUNIONE DEL CONSIGLIO DI AMMINISTRAZIONE

L'anno 2016, addì 28 aprile, alle ore 13:30, nella Sala appositamente destinata presso la sede dell'INRiM di Strada delle Cacce n. 91, Torino, si è riunito il Consiglio di Amministrazione, per la discussione dei punti di cui al seguente

Ordine del Giorno

1. Approvazione verbale riunione precedente.
2. Comunicazioni.
3. Ratifica di provvedimenti urgenti adottati dal Vice Presidente.
4. Rendiconto generale esercizio finanziario 2015.
5. Collocamento a riposo d'ufficio di personale dipendente.
6. Piano Integrato della Performance 2016-2018.
7. Incarichi di ricerca gratuiti.
8. Regole sull'inventario dei beni immobili e mobili.
9. Deliberazione di indirizzo sugli ammortamenti.
10. Autorizzazione alla sottoscrizione del contratto integrativo 2011-2012, Personale Tecnico e Amministrativo livelli VIII-IV.
11. Varie ed eventuali.

Sono presenti dall'inizio della seduta: l'Ing. Aldo Godone, Vice Presidente e componente designato dalla Comunità Scientifica e Disciplinare di riferimento; la Dott.ssa Ines Fabbro, Direttore generale, la Dott.ssa Maria Luisa Rastello, Direttore Scientifico; il Prof. Livio Battezzati, componente di designazione governativa.

Assistono alla seduta la Dott.ssa Annamaria Pastore, Presidente del Collegio dei Revisori, il Dott. Pietro Morandini e il Dott. Francesco Cupolo, membri del Collegio dei Revisori dell'Istituto, il Dott. Carlo Mancinelli, Delegato al controllo sulla gestione finanziaria dell'INRiM, a norma dell'art. 12 della legge 21 marzo 1958, n. 259.

Funge da segretario verbalizzante la Dott.ssa Ines Fabbro.

Partecipa alla riunione la Sig.ra Lia Valenti, Collaboratore di amministrazione, per la raccolta degli elementi necessari alla stesura del verbale.

oooooooooooooooooooo

1. Approvazione verbale riunione precedente

Viene sottoposto all'attenzione dei componenti il Consiglio di amministrazione il verbale della riunione del 7 aprile 2016.

Il verbale è approvato dai presenti alla riunione.

VF
LF



Verbale CdA 28 aprile 2016

... *omissis* ...**4. Rendiconto generale esercizio finanziario 2015**

Si illustra il provvedimento concernente il riaccertamento dei residui dell'esercizio finanziario 2015, per effetto del quale si rileva un decremento nei residui attivi per euro 191.062,15, e vengono eliminati residui passivi per euro 1.637.201,18.

Le motivazioni che hanno portato a tale riaccertamento sono più precisamente esposte nella deliberazione che segue e nella relazione illustrativa del rendiconto dell'esercizio finanziario 2015 sulla quale il Collegio dei Revisori dei Conti ha espresso parere favorevole durante la riunione del 28 aprile 2016: è stato chiesto di visionare della documentazione che è stata fornita e nei casi in cui non è stato possibile visionare la documentazione il Direttore generale ha fornito delle delucidazioni verbali impegnandosi a fornire per queste parti anche chiarimenti dettagliati e scritti.

Deliberazione n. 15/2016/4

Oggetto: Riaccertamento dei residui della gestione dell'esercizio finanziario 2015.

Il Consiglio di Amministrazione

- Visto il decreto legislativo 21 gennaio 2004, n. 38, recante "Istituzione dell'Istituto nazionale di ricerca metrologica (I.N.R.I.M.)" pubblicato sulla G.U. n. 38, del 16 febbraio 2004;
- Visto lo Statuto dell'INRIM emanato ai sensi del D.Lgs. 21 dicembre 2009, n. 213, in vigore dal 1° maggio 2011 e di esso in particolare l'art. 5, comma 3, lettera d);
- Visto il Regolamento di amministrazione, contabilità e finanza dell'Istituto pubblicato sul S.O. alla Gazzetta Ufficiale n. 281, del 2 dicembre 2005;
- Ritenuto di dover procedere di conseguenza;
- Considerate, pertanto, le seguenti variazioni nel conto dei residui:

per l'entrata

minori accertamenti per complessivi € 191.062,15 dovuti a:

- minore incasso ai capp. 8, 9, 16 e 43 per € 259,30 conseguenti ad una più esatta definizione dell'importo riscosso;
- eliminazione di residui per € 190.802,85 conseguenti a:
 - sul cap. 2 per € 122.262,56 per residui inerenti contributi FISIR 1999 considerati inesigibili;
 - sul cap. 3 per € 47.028,14 per contributi progetti Regione Piemonte 2006 i cui importi sono stati definitivamente accertati, sulla base delle rendicontazioni, in misura inferiore a quanto inizialmente previsto;
 - sul cap. 8, 16 e 41 per € 21.512,15 a seguito di cancellazione di crediti risultanti inesigibili e le cui pratiche sono agli atti dell'ente;



Verbale CdA 28 aprile 2016

per la spesa

minori impegni per complessivi € 1.637.201,18 dovuti a:

- minori spese per gli organi dell'Ente conseguenti a più esatti accertamenti delle somme da pagare (cap. 1): € 1.777,68;
 - minori spese per il personale conseguenti a più esatti accertamenti delle somme da pagare (capp. 4, 7, 9 artt. 1, 2, 3 e capp. 12, 13, 14 art. 1 e 15 art. 1): € 1.238.422,12;
 - minori spese per acquisto di beni e servizi e per altre spese correnti, conseguentemente all'annullamento di alcune ordinazioni e a una più esatta definizione delle somme da pagare (capp. 17 art. 1, 18 artt. 1 e 2, 19, 21, 22, 23, 25, 26, 27, 28 art. 2, 29, 30 e 41): € 99.219,84;
 - minori spese per borse di addestramento alla ricerca e assegni di ricerca per rinuncia o chiusura anticipata di alcuni contratti (cap. 43): € 110.160,75;
 - minori spese per imposte, tasse, IRAP, tributi vari e oneri vari straordinari (cap. 50): € 32.057,40;
 - minori spese per conclusione favorevole contenzioso con fornitore INRIM (Foster Wheeler Italiana SpA): € 34.459,27;
 - minori spese per acquisizione di beni di uso durevole e immobilizzazioni tecniche conseguenti alla definizione degli impegni (capp. 57 art. 1 e 2, 59 art. 1, 60, 61, 62, 66): € 119.751,63;
 - minori spese per definitivo accertamento dei rimborsi da effettuare (cap. 82): € 1.352,49;
- Vista la relazione redatta al riguardo dal Collegio dei Revisori dei Conti;
- Preso atto del voto consultivo favorevole del Direttore generale;
- Con voti unanimi favorevoli, espressi nei modi di legge,

d e l i b e r a :

- 1) di approvare il seguente riaccertamento nel conto dei residui dell'esercizio finanziario 2015:

A handwritten signature in black ink, located in the bottom right corner of the page. It appears to be a stylized name, possibly "A. S.", with a vertical line next to it.



ISTITUTO
NAZIONALE
DI RICERCA
METROLOGICA

Verbale CdA 28 aprile 2016

ENTRATA					SPESA				
Cap	Consistenza all'1/1/2015	Incassi	Variazioni in meno	Nuova Consistenza	Cap	Consistenza all'1/1/2015	Pagamenti	Variazioni in meno	Nuova Consistenza
1	186.056,00	186.056,00	-	-	1	62.829,25	60.233,02	1.777,68	818,55
2	167.625,71	-	122.262,56	45.363,15	2	2.938,30	2.780,10	-	158,20
3	886.077,54	350.850,54	47.028,14	488.198,86	3	8.399,57	8.399,57	-	-
8	645.176,18	482.700,87	18.450,17	144.025,14	4	805.989,06	21.585,21	324.403,85	460.000,00
9	60.000,00	59.855,03	144,97	-	7	848.162,98	9.970,45	129.792,53	708.400,00
11	778.559,67	468.936,05	-	309.623,62	8	250.533,30	175.876,67	-	74.656,63
12	17.120,48	11.184,00	-	5.936,48	9 art. 1	12.095,58	3.011,33	9.084,25	-
13	55.981,77	31.446,97	-	24.534,80	9 art. 2	59.696,89	26.917,83	32.779,06	-
16	368.696,62	194.600,47	3.010,00	171.086,15	9 art. 3	108.043,99	40.754,37	67.289,62	-
17	7.433,56	7.433,56	-	-	10	88.650,02	83.797,57	-	4.852,45
25	7.770,29	-	-	7.770,29	12	3.550,12	1.167,91	1.982,21	400,00
35	55.153,93	54.537,41	-	618,52	13	560.376,05	70.019,48	391.356,57	99.000,00
37	492,68	492,68	-	-	14 art. 1	636.035,51	230.412,48	280.623,03	125.000,00
41	245,96	25,81	66,56	153,59	14 art. 2	70,85	70,85	-	-
42	10.000,00	10.000,00	-	-	15 art. 1	1.981,00	770,00	1.111,00	100,00
43	1.520.393,21	8.768,00	99,75	1.511.525,46	15 art. 2	3.660,00	3.660,00	-	-
44	61.833,56	61.833,56	-	-	17 art. 1	1.429.775,64	858.733,27	41.965,28	529.077,09
					17 art. 2	111.313,15	44.861,95	-	66.451,20
					18 art. 1	1.071.052,38	618.637,52	7.613,93	444.800,93
					18 art. 2	821.546,85	435.650,56	18.941,72	366.954,57
					19	36.073,53	7.235,98	18.817,10	10.020,45
					21	480,08	66,08	414,00	-
					22	233.539,33	195.459,26	48,81	38.031,26
					23	151.520,24	104.696,28	36,93	46.787,03
					24	10.792,84	7.334,59	-	3.458,25

ENTRATA					SPESA				
Cap	Consistenza all'1/1/2015	Incassi	Variazioni in meno	Nuova Consistenza	Cap	Consistenza all'1/1/2015	Pagamenti	Variazioni in meno	Nuova Consistenza
					25	2.115,29	-	2.115,29	-
					26	20.589,25	14.412,96	2,00	6.174,29
					27	83.020,48	34.396,74	38,80	48.584,94
					28 art. 1	430.865,78	356.047,84	-	74.817,94
					28 art. 2	531.854,03	228.054,51	59,14	303.740,38
					29	246.721,81	126.124,62	6.000,00	114.597,19
					30	206.914,66	133.011,79	3.166,83	70.736,04
					31	6.464,83	5.454,83	-	1.010,00
					32	122,54	122,54	-	-
					33	470.218,65	447.140,29	-	23.078,36
					34	170.089,46	101.366,13	-	68.723,33
					35	969,99	969,99	-	-
					36 art. 1	21,52	21,52	-	-
					36 art. 2	25.672,53	17.196,66	-	8.475,87
					37	6.555,00	6.555,00	-	-
					38	7.765,55	7.520,19	-	245,36
					39	640,00	640,00	-	-
					41	8.766,50	7.048,42	0,01	1.718,07
					42	30.400,00	30.400,00	-	-
					43	1.314.606,60	694.867,24	110.160,75	509.578,61
					45	322.413,34	195.481,82	-	126.931,52
					46	464.603,85	138.950,35	-	325.653,50
					49	2.622,03	1.241,48	-	1.380,55
					50	191.775,73	116.978,69	32.057,40	42.739,64
					52	61.833,56	61.833,56	-	-
					53	37.028,59	2.569,32	34.459,27	-
					55 art. 1	65,60	65,60	-	-
					55 art. 2	309,62	309,62	-	-
					57 art. 1	1.697.774,18	216.705,24	0,61	1.481.068,33
					57 art. 2	298.130,26	123.534,76	2.791,26	171.804,24



Verbale CdA 28 aprile 2016

ENTRATA					SPESA				
Cap	Consistenza all'1/1/2015	Incassi	Variazioni in meno	Nuova Consistenza	Cap	Consistenza all'1/1/2015	Pagamenti	Variazioni in meno	Nuova Consistenza
					58	471.383,80	120.378,48	-	351.005,32
					59 art. 1	2.114.620,65	1.245.568,41	16.177,94	852.874,30
					59 art. 2	6.575,80	6.575,80	-	-
					60	1.374.908,43	898.439,25	72.870,45	403.598,73
					61	2.691.895,60	1.385.728,78	25.651,33	1.280.515,49
					62	205.499,96	100.503,56	24,87	104.971,53
					63 art. 1	4.812,90	4.812,90	-	-
					66	8.795,34	-	2.235,17	6.560,17
					68	126.006,65	24.144,49	-	101.862,16
					74	386.821,10	335.243,02	-	51.578,08
					75	334,49	334,17	-	0,32
					76	119.168,25	119.168,25	-	-
					77	455,34	455,34	-	-
					78	2.054,08	1.594,05	-	460,03
					79	6.214,68	6.214,68	-	-
					80	4,00	4,00	-	-
					82	398.017,99	72.434,67	1.352,49	324.230,83
					83	7.433,56	7.433,56	-	-
TOTALE	4.828.619,16	1.928.720,95	191.062,15	2.708.836,06	TOTALE	21.885.040,36	10.410.157,45	1.637.201,18	9.837.681,73

Il verbale relativo alla presente deliberazione è approvato seduta stante.

... omissis ...

oooooooooooooooooooo

La riunione termina alle ore 16.00.

Il Segretario verbalizzante

Ines Fabbro
(Dott.ssa Ines Fabbro)

Il Vice Presidente

Aldo Godone
(Ing. Aldo Godone)

PAGINA BIANCA

- 549 -

**Verbale n.76/2016**

Si premette che il Presidente del Collegio dei Revisori Dott.ssa Anna Maria Pastore ha convocato l'Organo di Controllo dell'Istituto per il giorno 26/4/2016 alle ore 9:00, in collegamento telematico/telefonico, e per il giorno 28/4/2016 alle ore 11:30 presso la sede dell'Istituto per lo svolgimento del seguente ordine del giorno:

1. Esame del rendiconto generale esercizio finanziario 2015;
2. Varie ed eventuali.

Ciò premesso si da atto che l'anno duemilasedici, nel giorno 26 del mese di aprile alle ore 9:00, si è riunito, in forma telematica, il Collegio dei Revisori dei Conti dell'Istituto Nazionale di Ricerca Metrologica.

Sono presenti i Signori:

- **PASTORE** dr.ssa Annamaria - *Presidente*
- **MORANDINI** dr. Pietro - *Membro*
- **CUPOLO** dr. Francesco - *Membro*

Partecipa collegato telematicamente alla riunione il dr. Carlo Mancinelli, Magistrato delegato al controllo sulla gestione finanziaria dell'INRIM.

In rappresentanza dell'INRIM è collegata e partecipa alla riunione la dr.ssa Ines Fabbro, Direttore generale dell'INRIM.

Il Presidente del Collegio trasmette ai partecipanti alla riunione una prima bozza del parere sul quale confrontarsi. Il Presidente accertato che i partecipanti alla riunione siano collegati ed abbiano ricevuto la bozza di verbale procede a commentarla ed ad acquisire le osservazioni.

Il Funzionario incaricato
Rosalia Valentini
Operatore di Amministrazione



- 550 -

1.1 - Conto consuntivo 2015 - Riaccertamento dei residui

Il Collegio procede preliminarmente all'esame dell'allegato schema di provvedimento, presentato dall'Istituto, concernente il riaccertamento dei residui, come atto distinto e propedeutico all'esame ed approvazione del conto consuntivo 2015, integrato dalla lettura del capitolo 8 della nota illustrativa al Conto Consuntivo 2015 ove viene articolata l'analisi dei residui attivi e passivi, e prende atto che con il predetto provvedimento:

- a) i residui attivi registrano un decremento di euro dovuti:
 - per euro 259,30 a fronte di sconti e arrotondamenti effettuati in sede di incasso di crediti;
 - per euro 190.802,85 all'eliminazione di residui attivi per crediti inesigibili;
- b) i residui passivi registrano una diminuzione di euro 1.637.201,18, con un conseguente miglioramento della situazione amministrativa.

Il riaccertamento dei residui attivi, sulla base di quanto precedentemente e sinteticamente esposto, risulta determinato, a parere dell'Istituto, dai seguenti fatti amministrativi:

- minore incasso ai capp. 8, 9, 16 e 43 per euro 259,30 conseguenti ad una più esatta definizione dell'importo riscosso;
- eliminazione di residui per euro 190.802,85 conseguenti a:
 - a) sul cap. 2 per euro 122.262,56 per residui inerenti contributi FISR 1999 considerati inesigibili;
 - b) sul cap. 3 per euro 47.028,14 per contributi progetti Regione Piemonte 2006 i cui importi sono stati definitivamente accertati, sulla base delle rendicontazioni, in misura inferiore a quanto inizialmente previsto;

Il Funzionario Incaricato
Rosalia Valenti
Operatore di Amministrazione

St



- 551 -

c) sul cap. 8, 16 e 41 per euro 21.512,15 a seguito di cancellazione di crediti risultanti inesigibili e le cui pratiche sono agli atti dell'ente;

Il riaccertamento dei residui passivi riguarda i seguenti capitoli e trova ragione nelle cause sotto indicate:

- minori impegni per complessivi euro 1.637.201,18 dovuti a:
 - a) minori spese per gli organi dell'Ente conseguenti a più esatti accertamenti delle somme da pagare (cap. 1): euro 1.777,68;
 - b) minori spese per il personale conseguenti a più esatti accertamenti delle somme da pagare (capp. 4, 7, 9 artt. 1, 2, 3 e capp. 12, 13, 14 art. 1 e 15 art. 1): euro 1.238.422,12; distinta analitica delle minori spese del personale, conseguenti a più esatti accertamenti delle somme da pagare per totali euro 1.238.422,12;
 - c) minori spese per acquisto di beni e servizi e per altre spese correnti, conseguentemente all'annullamento di alcune ordinazioni e a una più esatta definizione delle somme da pagare (capp. 17 art. 1, 18 artt. 1 e 2, 19, 21, 22, 23, 25, 26, 27, 28 art. 2, 29, 30 e 41): euro 99.219,84;
 - d) minori spese per borse di addestramento alla ricerca e assegni di ricerca per rinuncia o chiusura anticipata di alcuni contratti (cap. 43): euro 110.160,75;
 - e) minori spese per imposte, tasse, IRAP, tributi vari e oneri vari straordinari (cap. 50): euro 32.057,40;
 - f) minori spese per conclusione favorevole contenzioso con fornitore INRIM (Foster Wheeler Italiana SpA): euro 34.459,27;
 - g) minori spese per acquisizione di beni di uso durevole e immobilizzazioni tecniche conseguenti alla definizione degli impegni (capp. 57 art. 1 e 2, 59 art. 1, 60, 61, 62, 66): euro 119.751,63;

Il Funzionario Incaricato
Rosalia Valenti
Operatore di Amministrazione

[Handwritten signature]

St



- 552 -

h) minori spese per definitivo accertamento dei rimborsi da effettuare (cap. 82): euro 1.352,49; documentazione analitica per minori spese per definitivo accertamento dei rimborsi da effettuare euro 1.352,49.

Il Collegio preso atto dell'illustrazione del provvedimento fornita dall'Istituto richiede che per la riunione (seconda sessione cdr) che si svolgerà presso l'Istituto il giorno 28/4/2016 vengano messi a disposizione, in particolare, i seguenti documenti per i necessari riscontri:

- a) rendiconto finale FISR 1999
- b) rendiconto finale Regione Piemonte 2006
- c) documentazione legale relativa alla chiusura del contenzioso con il fornitore Foster Weeler Italiana spa.

Omissis¹

Il Funzionario Incaricato
Rosella Valenti
Operatore di Amministrazione



- 560 -

Omissis

Alle ore 10:10 acquisite le osservazioni dei Colleghi il Presidente del Collegio sospende la riunione telematica che verrà ripresa in occasione della sua prosecuzione presso l'Istituto il giorno 28/4/2016 ore 11:30, il presente verbale sarà definitivamente approvato in tale seduta.

IL COLLEGIO DEI REVISORI DEI CONTI

(Pastore dr.ssa Annamaria)

(Morandini dr. Pietro)

(Cupolo dr. Francesco)

Il Funzionario Incaricato
Rosale Valenti
Operatore di Amministrazione

PER COPIA CONFORME 5 (cinque)
ALL'ORIGINALE di pagine 5 (cinque)

PAGINA BIANCA

RELAZIONE DEL COLLEGIO DEI REVISORI DEI CONTI AL REVISORE

(appendice)

PAGINA BIANCA

- 549 -

**Verbale n.76/2016**

Si premette che il Presidente del Collegio dei Revisori Dott.ssa Anna Maria Pastore ha convocato l'Organo di Controllo dell'Istituto per il giorno 26/4/2016 alle ore 9:00, in collegamento telematico/telefonico, e per il giorno 28/4/2016 alle ore 11:30 presso la sede dell'Istituto per lo svolgimento del seguente ordine del giorno:

1. Esame del rendiconto generale esercizio finanziario 2015;
2. Varie ed eventuali.

Ciò premesso si dà atto che l'anno duemilasedici, nel giorno 26 del mese di aprile alle ore 9:00, si è riunito, in forma telematica, il Collegio dei Revisori dei Conti dell'Istituto Nazionale di Ricerca Metrologica.

Sono presenti i Signori:

- **PASTORE** dr.ssa Annamaria - *Presidente*
- **MORANDINI** dr. Pietro - *Membro*
- **CUPOLO** dr. Francesco - *Membro*

Partecipa collegato telematicamente alla riunione il dr. Carlo Mancinelli, Magistrato delegato al controllo sulla gestione finanziaria dell'INRIM.

In rappresentanza dell'INRIM è collegata e partecipa alla riunione la dr.ssa Ines Fabbro, Direttore generale dell'INRIM.

Il Presidente del Collegio trasmette ai partecipanti alla riunione una prima bozza del parere sul quale confrontarsi. Il Presidente accertato che i partecipanti alla riunione siano collegati ed abbiano ricevuto la bozza di verbale procede a commentarla ed ad acquisire le osservazioni.

Il Funzionario Incaricato
Rosalia Valenti
Operatore di Amministrazione

- 552 -



Omissis

1.2 - Conto consuntivo 2015 - Esame del Rendiconto

Il Collegio procede all'esame dello schema di conto consuntivo per l'anno 2015, come trasmesso dall'Istituto via mail, completo di conto finanziario, conto economico e dello stato patrimoniale con relativi allegati.


Prende, inoltre, atto delle relazioni illustrative del Presidente e del Direttore generale dell'Istituto.

1.- CONSIDERAZIONI GENERALI

Il Conto consuntivo per l'anno 2015, sottoposto all'esame del Collegio, ai sensi dell'art. 23 del Regolamento di amministrazione, contabilità e finanza dell'Istituto, pubblicato sul S.O. alla Gazzetta Ufficiale n. 281, del 2 dicembre 2005, consta del rendiconto decisionale e rendiconto finanziario, del conto economico, della situazione patrimoniale; ad esso è allegata, inoltre, la situazione amministrativa e quella dei residui. St

Tali documenti sono accompagnati dalla relazione illustrativa dell'andamento della gestione finanziaria e dei

Il Funzionario Incaricato
Rosalia Valenti
Operatore di Amministrazione





- 553 -

fatti economicamente di maggior rilievo verificatisi nel corso dell'esercizio, nonché della situazione del personale.

Risultano, inoltre, allegati i provvedimenti riguardanti le variazioni al bilancio intervenute nel corso dell'esercizio ed il riaccertamento dei residui.

La sintesi dei profili gestionali più significativi, riferiti alla competenza dell'esercizio, pone in rilievo la seguente situazione:

Movimenti finanziari

Accertamenti	Impegni	Avanzo/Disavanzo di competenza
33.802.380	38.145.903	- 4.343.523
Avanzo amm. 2014		
12.365.586		12.365.586
Totale		
46.167.966	38.145.903	8.022.063

Risultato di amministrazione della gestione di competenza

A chiusura 2015	A chiusura 2014	Scostamento
8.022.063	10.941.120	- 2.919.057

Risultato economico

Attività	Passività	Avanzo/Disavanzo economico
153.896.640	156.617.013	-2.720.673

ST

Entrate accertate

(al netto delle partite di giro)

A chiusura 2015	A chiusura 2014	Scostamento
29.427.894	33.978.891	- 4.550.997

Spese impegnate

(al netto delle partite di giro)

A chiusura 2015	A chiusura 2014	Scostamento
33.771.417	30.502.707	+ 3.268.710

h

Il Funzionario Incaricato
Rosalia Valenti
Operatore di Amministrazione

- 554 -

**Gestione di cassa**

<i>Incassi</i>	<i>Pagamenti</i>	<i>Saldo</i>	<i>Cassa al 31-12-2014</i>	<i>Cassa al 31-12-2015</i>
34.735.826	34.858.547	- 122.721	29.422.007	29.299.286

Avanzo di amministrazione al 1/1/2015		12.365.586
Accertamenti di entrata	33.802.380	
Impegni di spesa	38.145.903	
Disavanzo di competenza		-4.343.523
Avanzo di gestione al 31/12/2015		8.022.063
Residui attivi iniziali	4.828.619	
Residui attivi finali	4.637.557	
Variazioni sui residui attivi		-191.062
Residui passivi iniziali	21.885.040	
Residui passivi finali	20.247.839	
Variazioni sui residui passivi		1.637.201
Avanzo di amministrazione al 31/12/2015		9.468.202

Come sopra illustrato, tenendo conto delle operazioni di riaccertamento dei residui attivi e passivi, l'esercizio in esame si chiude con un avanzo di euro 9.468.202.

St

2.- GESTIONE FINANZIARIA DI COMPETENZA

Il risultato della gestione di competenza (tab. 1) si compendia in euro 33.802.380 di entrate accertate ed in euro 38.145.903 di spese impegnate, con un disavanzo di euro 4.343.523.

Il Funzionario Incaricato
Rosella Valenti
Operatore di Amministrazione

Li

M



- 555 -

PREVISIONI E RISULTATI FINALI					
(importi in migliaia di euro)					
Descrizione	Previsione	Previsione	Accertamenti	Differenze	Differenze
	Iniziale	Finale	o Impegni		%
	-1	-2	-3	(3 - 2)	
Entrate:					
- correnti	27.731	29.361	29.425	+64	+0,2%
- capitale	65	65	3	-62	-95,4%
- p.d.g.	4.433	4.433	4.374	-59	-1,3%
Totale	32.229	33.859	33.802	-57	-0,1%
Spese:					
- correnti	26.862	31.749	27.201	-4.548	-14,3%
- capitale	8.434	9.346	6.571	-2.775	-29,7%
- p.d.g.	4.433	4.433	4.374	-59	-1,3%
Totale	39.729	45.528	38.146	-7.382	-16,2%
Differenza	-7.500	-11.669	-4.344		
Totale	32.229	33.859	33.802		
Avanzo o disavanzo di competenza					
- corrente	869	-2.388	2.224		
- capitale	-8.369	-9.281	-6.568		
Totali	-7.500	-11.669	-4.344		

I risultati di sintesi dei saldi esposti nella tabella pongono in evidenza un avanzo di parte corrente che rettifica il disavanzo di parte conto capitale, con un disavanzo finale della gestione di competenza di euro 4.344.000.

St

3.- GESTIONE DEI RESIDUI

3.1.- Residui attivi

L'importo dei residui attivi provenienti dagli esercizi precedenti si è ridotto da euro 4.828.619 a euro 2.708.836, per effetto di riscossioni per euro 1.928.721 (40%) e di un minore accertamento complessivo per euro 191.062 come evidenziato nel verbale di riaccertamento dei residui, di cui al precedente punto 1.1.

Il Funzionario Incaricato
Rosella Valenti
Operatore di Amministrazione



-556-

I residui attivi riferiti alla gestione di competenza 2015 sono stati determinati in euro 995.275, come evidenziato dalla successiva tabella.

Entrate	Accertate	Riscosse	Residui
- correnti	29.424.987	28.580.933	844.054
- capitale	2.907	2.907	-
- p.d.g.	4.374.486	4.223.265	151.221
Totale	33.802.380	32.807.105	995.275

Complessivamente i residui provenienti dalla gestione di competenza e da quella degli esercizi precedenti assommano a euro 3.704.111.

3.2.- Residui passivi

L'importo dei residui passivi provenienti dagli esercizi precedenti si è ridotto da euro 21.885.040 a euro 9.837.681 in conseguenza dei pagamenti eseguiti nel corso del 2015 per euro 10.410.158 e per riduzione di impegni per euro 1.637.201, per la maggior parte derivanti da spese correnti.

I residui passivi riferiti alla gestione di competenza 2015 ammontano a 13.697.514, come evidenziato nella successiva tabella.

Spese	Impegnate	Pagate	Residui
- correnti	27.200.767	19.333.049	7.867.718
- capitale	6.570.650	1.446.432	5.124.28
- p.d.g.	4.374.486	3.668.908	705.578
Totale	38.145.903	24.448.389	13.697.514

Complessivamente i residui passivi, a chiusura del bilancio 2015, assommano a euro 23.535.195.

La consistenza maggiore dei residui derivanti dalla gestione di competenza si riscontra nelle spese correnti (12.574.870 di euro). Per le spese di personale l'ammontare dei residui è invece pari a euro 3.128.827 mentre per l'acquisto di

Il Funzionario Incaricato
Rosella Valenti
Operatore di Amministrazione

St



- 557 -

beni di uso durevole (cat. XI), opere immobiliari (cat. XII) e altre spese in conto capitale corrispondono a euro 9.878.478.

4.- SITUAZIONE AMMINISTRATIVA

Il fondo di cassa al 31 dicembre 2014 presentava una consistenza di euro 29.422.007, che alla fine dell'esercizio 2015 è risultata essere pari a euro 29.299.286 a seguito di incassi per euro 34.735.826 e pagamenti per euro 34.858.54.

Nella tabella seguente sono evidenziate le variazioni determinatesi nel corso della gestione.

SITUAZIONE AMMINISTRATIVA				
Descrizione	Cassa	Residui attivi	Residui passivi	Situazione amministrativa
	-1	-2	-3	(1 + 2 - 3)
Situazione al 31-12-2014	29.422.007	4.828.619	21.885.040	12.365.585
Variazioni nei residui		-191.062	-1.637.201	1.446.139
Movimenti Finanziari di competenza				
a) accertamenti	-	33.802.380	-	33.802.380
b) impegni	-	-	38.145.903	-38.145.903
Movimenti Finanziari di cassa				
a) incassi	34.735.826	-34.735.826	-	-
b) pagamenti	-34.858.547	-	-34.858.547	-
Situazione al 31-12-2015	29.299.286	3.704.111	23.535.195	9.462.201

Il Funzionario Incaricato
Rosale Valenti
Operatore di Amministrazione



- 558 -

5 - SITUAZIONE PATRIMONIALE - CONTO ECONOMICO**5.1.- Situazione patrimoniale**

La situazione patrimoniale a chiusura dell'esercizio è riassunta nelle tabelle successive.

ATTIVITA'		
	2015	2014
Disponibilità liquide	29.299	29.422
Residui attivi	3.704	4.829
Crediti bancari e finanziari	121	121
Scorte	10	10
Immobili e immobilizzazioni tecniche	120.762	117.243
Totale	153.896	151.625
PASSIVITA'		
	2015	2014
Residui passivi	23.535	21.885
Fondo indennità di anzianità	11.503	11.616
Fondo svalutazione crediti	367	366
Fondo di ammortamento	66.094	62.640
Totale	101.499	96.507
Avanzo/Disavanzo economico	- 2.721	21.802
Totale	98.778	118.309
Fondo di dotazione	55.118	33.316
Totale a pareggio	153.896	151.625

I criteri seguiti nella determinazione dei valori dei diversi componenti patrimoniali possono così riassumersi:

- a) la disponibilità liquida, i residui attivi ed i crediti bancari e finanziari la cui realizzazione è certa sono stati indicati al valore nominale;
- b) gli immobili e le immobilizzazioni tecniche al costo, aumentato delle spese sostenute per le opere aggiuntive eseguite, e con le rettifiche evidenziate;
- c) i debiti sono stati indicati al loro valore nominale;
- d) le rimanenze attive riguardano le scorte di magazzino;
- e) il fondo svalutazione crediti di euro 367.500 è leggermente aumentato rispetto al 2014 per tenere conto anche della

Il Funzionario Incaricato
Rosalia Valentini
Operatore di Amministrazione



- 559 -

difficoltà di riscossione di alcune posizioni creditorie. La situazione è analizzata in dettaglio nella Relazione illustrativa al Conto Consuntivo. L'importo accantonato è ritenuto congruo rispetto alla necessità di copertura per l'eventuale mancato recupero di crediti. L'ente ha indicato un vincolo sull'avanzo di amministrazione al 31/12/2015, pari all'ammontare del fondo, in base al principio di prudenza.

- f) il fondo per trattamento di quiescenza è stato calcolato tenendo conto delle anzianità di servizio maturate.

5.2.- Conto economico

Il conto economico dimostra il risultato economico dell'attività gestoria.

Il documento contabile che lo rappresenta pone in evidenza da una parte i ricavi e le rendite e dall'altra i costi e le spese - sia in denaro che in natura - e dimostra il risultato economico conseguito durante l'esercizio finanziario.

In estrema sintesi il conto economico dell'Istituto evidenzia un disavanzo positivo sia tra valore e costi della produzione, pari a euro 947.887, sia tra le rettifiche di valore e le partite straordinarie, pari a euro 143.486 (di cui euro 1.589.577 riferite allo scarico di beni dall'inventario).

Dedotte le imposte dell'esercizio, quantificate in euro 1.629.300, ne deriva un disavanzo d'esercizio di euro 2.720.673 come risulta anche dalla situazione patrimoniale.

I tre conti tipici che costituiscono il conto consuntivo dell'anno 2015 evidenziano le risultanze gestionali sotto il profilo finanziario, economico e patrimoniale che trovano attestazione nei seguenti dati riassuntivi:

- Disavanzo finanziario di competenza	euro	4.343.523
- Avanzo di amministrazione	euro	9.468.202
- Disavanzo economico	euro	2.720.673

Il Collegio preso atto dello schema e delle presentazioni del provvedimento fornita dall'Istituto richiede

Il Funzionario Incaricato
Rosalia Valenti
Operatore di Amministrazione

st

4



- 560 -

che per la riunione (seconda sessione cdr) che si svolgerà presso l'Istituto il giorno 28/4/2016 vengano messi a disposizione, in particolare, i seguenti documenti per i necessari riscontri:

- a) comunicazioni definitive relative ai trasferimenti statali di competenza 2015 e relativa documentazione.
- b) elenco delle procedure concorsuali relative a Clienti dell'istituto e determinazione del fondo svalutazione crediti di dubbia esigibilità;
- c) scheda riepilogativa nominale relativa alla quantificazione del fondo quiescenza dei dipendenti;
- d) scheda relativa alla composizione delle rimanenze di scorte sottoscritta dal responsabile dell'Ufficio tecnico.

Il Collegio chiede informazioni circa il riconoscimento di debiti fuori bilancio nel corso del 2015 e se alla data attuale siano maturati eventuali nuovi presupposti per il loro riconoscimento. A tale proposito la Dott.ssa Fabbro riferisce di due sentenze sfavorevoli all'Istituto alle quali è stata data esecuzione e per le quali si provvederà al riconoscimento formale di debiti fuori bilancio con la conseguente comunicazione alla Procura della Corte dei Conti.

Alle ore 10:10 acquisite le osservazioni dei Colleghi il Presidente del Collegio sospende la riunione telematica che verrà ripresa in occasione della sua prosecuzione presso l'Istituto il giorno 28/4/2016 ore 11:30, il presente verbale sarà definitivamente approvato in tale seduta.

IL COLLEGIO DEI REVISORI DEI CONTI

(Pastore dr.ssa Annamaria)

(Morandini dr. Pietro)

(Cupolo dr. Francesco)

Il Funzionario Incaricato
Rosario Valenti
Operatore di Amministrazione

PER COPIA CONFORME
ALL'ORIGINALE di pagine

46 (diciannove)

- 561 -

**Verbale n.77/2016**

L'anno duemilasedici, nel giorno 28 alle ore 11:30 del mese di aprile, si è riunito presso l'Istituto, il Collegio dei Revisori dei Conti dell'Istituto Nazionale di Ricerca Metrologica.

Sono presenti i Signori:

- **PASTORE** dr.ssa Annamaria - *Presidente*
- **MORANDINI** dr. Pietro - *Membro*
- **CUPOLO** dr. Francesco - *Membro*

Partecipa alla riunione il dr. Carlo Mancinelli, Magistrato delegato al controllo sulla gestione finanziaria dell'INRIM.

In rappresentanza dell'INRIM partecipa alla riunione la dr.ssa Ines Fabbro, Direttore generale dell'INRIM.

Preliminarmente il Collegio da rilettura del verbale telematico del 26/04/2015, confermandone il contenuto.

Acquisita e verificata la documentazione richiesta all'Istituto nel corso della precedente riunione telematica del 26/4/2016, integrata da elementi informativi, comunicati verbalmente, dalla Dott.ssa Ines Fabbro,

il Collegio:

- considerata la situazione dei residui attivi e passivi allegata al Conto consuntivo 2015 e preso atto delle ragioni che determinano la necessità di procedere alla rideterminazione dei residui stessi in connessione con gli atti e i fatti gestionali verificatisi nell'esercizio 2015, ritenendo valide e legittime le motivazioni addotte, esprime il proprio parere favorevole all'approvazione delle rideterminazioni in esame.
- a seguito dell'attività di verifica periodica svolta durante l'intero esercizio 2015 e dato atto che l'elaborazione del

Il Funzionario Incaricato
Rosalia Valenti
Operatore di Amministrazione

St

M

- 562 -



Conto consuntivo è stata predisposta nei termini previsti dalla vigente normativa, esprime il proprio parere favorevole all'approvazione delle risultanze del conto consuntivo 2015 che evidenzia un avanzo di amministrazione pari ad euro 9.468.202, e che sarà sottoposto all'approvazione del consiglio di amministrazione.

Omissis

IL COLLEGIO DEI REVISORI DEI CONTI

(Pastore dr.ssa Annamaria)

(Morandini dr. Pietro)

(Cupolo dr. Francesco)

PER COPIA CONFORME 2 (due)
ALL'ORIGINALE di pagine 2 (due)

Il Funzionario Incaricato
Rosalia Valenti
Operatore di Amministrazione

PAGINA BIANCA



170150021820