


**Autorità Portuale di Brindisi**  
**Rendiconto dei Residui Passivi 2015**

Anno	Cap-Art	Descrizione	Somme Iscritte	Pagamenti	Residui da Riportare	Totale dei Riaccertamenti	Riaccertate in più	Perenzioni	Insussistenza
2014	U121/10-03	Prestazioni di terzi Serv. trasporto terrestre passeggeri	17.827,50	17.827,50	0,00	17.827,50	0,00	0,00	0,00
2014	U121/10-05	Utenze diverse ( Enel - Hera - AQP - Telecom)	67.668,05	64.075,93	3.481,89	67.557,82	0,00	0,00	110,23
2014	U121/20-01	Prestazioni di terzi per manutenzioni, riparazioni, pulizia, assicurazioni e adattamenti diversi delle parti comuni in ambito	471.572,38	280.351,01	191.221,37	471.572,38	0,00	0,00	0,00
2014	U121/40-05	Quote associative diverse	10.000,00	10.000,00	0,00	10.000,00	0,00	0,00	0,00
2014	U123/10-01	Interessi passivi, spese di gestione e commissioni bancarie	15.007,00	15.007,00	0,00	15.007,00	0,00	0,00	0,00
2014	U124/10-01	Imposte, tasse e tributi vari ( IVA non detraibile )	31.273,05	31.272,50	0,00	31.272,50	0,00	0,00	0,55
2014	U124/20-01	Oneri Tributari diversi	4.853,70	4.853,70	0,00	4.853,70	0,00	0,00	0,00
2014	U125/10-05	Eventuale rimborso al personale dipend. somma tratt. 1.1/31.12.14 - art.9, co.1.D.L. N°78/2010	70.658,43	0,00	70.658,43	70.658,43	0,00	0,00	0,00
2014	U126/30-01	Oneri vari straordinari	18.900,00	10.400,00	8.400,00	18.800,00	0,00	0,00	100,00
2014	U142/10-01	Accantonamento al Trattamento di fine rapporto ( contrib. A.P. non coperto da polizza assicurativa)	129.478,70	2.156,43	127.322,27	129.478,70	0,00	0,00	0,00
2014	U211/10-03	Disinquinamento del Seno di Ponente(M. Ambiente)	2.000.000,00	16.382,16	1.983.617,84	2.000.000,00	0,00	0,00	0,00
2014	U211/10-81	Progetto piattaforma accessibile per la geo-localizz. e il trasporto multimodale "GUIDEPORT"	374.575,46	289.869,26	84.706,20	374.575,46	0,00	0,00	0,00
2014	U211/10-82	Progetto miglioramento servizi trasporto passeggeri con ridotta mobilità e disabilità "ACCSEL"	318.000,00	73.936,22	244.063,78	318.000,00	0,00	0,00	0,00
2014	U211/20-01	Prestazione di terzi per manutenzioni straordinarie delle parti comuni in ambito portuale, compresa la manutenzione dei fondali	2.632.578,80	106.639,99	2.525.938,81	2.632.578,80	0,00	0,00	0,00
2014	U211/30-01	Azioni per lo sviluppo strategico del porto - studi, progettazioni, investimenti, ricerche logistiche e Piano Regolatore	61.350,00	55.350,00	6.000,00	61.350,00	0,00	0,00	0,00
2014	U212/40-01	Acquisto di beni immateriali (progetti, brevetti, software applicativi,operativi, etc.)	53.200,00	48.200,00	0,00	48.200,00	0,00	0,00	5.000,00
2014	U212/50-01	Acquisto di mobili per ufficio	6.917,69	0,00	6.917,69	6.917,69	0,00	0,00	0,00
2014	U215/20-01	Versamento a compagnie di assicurazione per polizze contratte per indenn.licenziam.del pers.dipendente	17.404,53	17.404,53	0,00	17.404,53	0,00	0,00	0,00
2014	U311/10-01	Ritenute erariali	60.604,59	60.604,59	0,00	60.604,59	0,00	0,00	0,00
2014	U311/20-01	Ritenute previdenziali ed assistenziali	0,02	0,00	0,00	0,00	0,00	0,00	0,02
2014	U311/30-01	Ritenute diverse	1.302,75	1.302,75	0,00	1.302,75	0,00	0,00	0,00
2014	U311/60-01	Somme pagate per conto terzi	168,54	168,54	0,00	168,54	0,00	0,00	0,00
2014	U311/70-01	Partite in sospeso	48.301,21	44.603,22	3.330,55	47.933,77	0,00	0,00	367,44
2014	U311/90-01	IVA	9,92	0,00	0,00	0,00	0,00	0,00	9,92
TOTALE			83.247.620,35	16.643.353,62	62.056.629,22	78.699.982,84	0,00	0,00	4.547.637,51

## **AUTORITA' PORTUALE DI BRINDISI**



### **QUADRO RICLASSIFICATO**

### **ENTRATE\USCITE**

**Autorità Portuale di Brindisi****QUADRO RIASSUNTIVO DEL BILANCIO 2015 - ENTRATE**


ENTRATE		2015		
Codice	Descrizione	Residui	Competenza (Accertamenti)	Cassa (Riscossioni)
<b>E1</b>	<b>TITOLO I - ENTRATE CORRENTI</b>			
E1.1.1	Categoria 1.1.1 - TRASFERIMENTI DA PARTE DELLO STATO	0,00	0,00	0,00
E1.1.2	Categoria 1.1.2 - TRASFERIMENTI DA PARTE DELLA REGIONE	0,00	0,00	0,00
E1.1.3	Categoria 1.1.3 - TRASFERIMENTI DA PARTE DEI COMUNI E DELLE PROVINCE	0,00	0,00	0,00
E1.1.4	Categoria 1.1.4 - TRASFERIMENTI DA PARTE DI ALTRI ENTI DEL SETTORE PUBBLICO	0,00	0,00	0,00
E1.2.1	Categoria 1.2.1 - ENTRATE TRIBUTARIE	632.841,35	8.550.749,57	8.331.302,35
E1.2.2	Categoria 1.2.2 - ENTRATE DERIVANTI DALLA VENDITA DI BENI E DALLA PRESTAZIONE DI SERVIZI	2.648.004,04	1.965.480,16	1.828.976,79
E1.2.3	Categoria 1.2.3 - REDDITI E PROVENTI PATRIMONIALI	2.688.240,04	3.929.252,65	5.347.820,56
E1.2.4	Categoria 1.2.4 - POSTE CORRETTIVE E COMPENSATIVE DI SPESE CORRENTI	237.987,25	25.035,59	26.972,54
E1.2.5	Categoria 1.2.5 - ENTRATE NON CLASSIFICABILI IN ALTRE VOCI	401.081,44	116.422,74	111.905,05
<b>TOTALE TITOLO I - ENTRATE CORRENTI</b>		<b>6.608.154,12</b>	<b>14.586.940,71</b>	<b>15.646.977,29</b>
<b>E2</b>	<b>TITOLO II - ENTRATE IN CONTO CAPITALE</b>			
E2.1.1	Categoria 2.1.1 - ALIENAZIONE IMMOBILI E DIRITTI REALI	0,00	0,00	0,00
E2.1.2	Categoria 2.1.2 - ALIENAZIONE DI IMMOBILIZZAZIONI TECNICHE DIVERSE E DI BENI IMMATERIALI	0,00	0,00	0,00
E2.1.3	Categoria 2.1.3 - REALIZZO DI VALORI IMMOBILIARI	0,00	0,00	0,00
E2.1.4	Categoria 2.1.4 - RISCOSSIONE DI CREDITI	0,00	34.214,81	34.214,81
E2.2.1	Categoria 2.2.1 - TRASFERIMENTI DELLO STATO	38.860.699,18	0,00	5.739.265,36
E2.2.2	Categoria 2.2.2 - TRASFERIMENTI DELLA REGIONE	14.468.727,89	0,00	398.626,73
E2.2.3	Categoria 2.2.3 - TRASFERIMENTI DA COMUNI E PROVINCE	0,00	0,00	0,00
E2.2.4	Categoria 2.2.4 - TRASFERIMENTI DA ALTRI ENTI	0,00	125.000,00	118.081,08
E2.3.1	Categoria 2.3.1 - ASSUNZIONE DI MUTUI	0,00	0,00	0,00
E2.3.2	Categoria 2.3.2 - ASSUNZIONE DI ALTRI DEBITI FINANZIARI	14.772,00	25.000,00	25.000,00
E2.3.3	Categoria 2.3.3 - EMISSIONE DI OBBLIGAZIONI	0,00	0,00	0,00
<b>E3</b>	<b>TITOLO III - PARTITE DI GIRO</b>			
E3.1.1	Categoria 3.1.1 - ENTRATE AVENTI NATURA DI PARTITE DI GIRO	379.132,77	1.545.359,83	1.263.194,98
<b>TOTALE TITOLO III - PARTITE DI GIRO</b>		<b>379.132,77</b>	<b>1.545.359,83</b>	<b>1.263.194,98</b>
<b>TOTALE GENERALE ENTRATE</b>		<b>60.331.485,96</b>	<b>16.316.515,35</b>	<b>23.223.320,25</b>
<b>RIEPILOGO ENTRATE</b>				
<b>E1</b>	<b>TITOLO I - ENTRATE CORRENTI</b>	<b>6.608.154,12</b>	<b>14.586.940,71</b>	<b>15.646.977,29</b>
<b>E2</b>	<b>TITOLO II - ENTRATE IN CONTO CAPITALE</b>	<b>53.344.199,07</b>	<b>184.214,81</b>	<b>6.315.187,98</b>
<b>E3</b>	<b>TITOLO III - PARTITE DI GIRO</b>	<b>379.132,77</b>	<b>1.545.359,83</b>	<b>1.263.194,98</b>
	<b>AVANZO DI AMMINISTRAZIONE</b>	<b>0,00</b>	<b>0,00</b>	<b>0,00</b>
	<b>FONDO DI CASSA</b>	<b>0,00</b>	<b>0,00</b>	<b>0,00</b>
<b>TOTALE GENERALE ENTRATE</b>		<b>60.331.485,96</b>	<b>16.316.515,35</b>	<b>23.225.360,25</b>

**Autorità Portuale di Brindisi**

QUADRO RIASSUNTIVO DEL BILANCIO 2015 - USCITE

USCITE		2015		
Codice	Descrizione	Residui	Competenza (Impegni)	Cassa (Pagamenti)
<b>U1</b>	<b>UPB 1 - TITOLO I - USCITE CORRENTI</b>			
U1.1.1	Categoria 1.1.1 - USCITE PER GLI ORGANI DELL'ENTE	19.559,79	392.994,06	391.138,28
U1.1.2	Categoria 1.1.2 - ONERI PER IL PERSONALE IN ATTIVITÀ DI SERVIZIO	914.263,85	3.069.503,67	3.131.450,73
U1.1.3	Categoria 1.1.3 - USCITE PER L'ACQUISTO DI BENI DI CONSUMO E DI SERVIZIO	428.728,57	502.326,05	508.473,44
U1.2.1	Categoria 1.2.1 - USCITE PER PRESTAZIONI ISTITUZIONALI	1.466.116,82	3.735.399,47	3.264.412,42
U1.2.2	Categoria 1.2.2 - TRASFERIMENTI PASSIVI	0,00	0,00	0,00
U1.2.3	Categoria 1.2.3 - ONERI FINANZIARI	15.007,00	15.215,20	15.218,20
U1.2.4	Categoria 1.2.4 - ONERI TRIBUTARI	44.191,50	182.461,05	205.262,51
U1.2.5	Categoria 1.2.5 - POSTE CORRETTIVE E COMPENSATIVE DI ENTRATE CORRENTI	70.658,43	34.831,35	17.285,45
U1.2.6	Categoria 1.2.6 - USCITE NON CLASSIFICABILI IN ALTRE VOCI	727.587,71	127.880,89	88.280,89
U1.3.1	Categoria 1.3.1 - USCITE PER ONERI COMUNI	0,00	0,00	0,00
U1.4.1	Categoria 1.4.1 - ONERI PER IL PERSONALE IN QUIESCENZA	0,00	0,00	0,00
U1.4.2	Categoria 1.4.2 - ACCANTONAMENTO AL TRATTAMENTO DI FINE RAPPORTO	583.879,27	160.579,39	4.822,90
U1.5.1	Categoria 1.5.1 - ACCANTONAMENTI A FONDI RISCHI E ONERI	0,00	0,00	0,00
	<b>UPB 1 - TITOLO I - USCITE CORRENTI</b>	<b>4.269.992,94</b>	<b>8.221.191,13</b>	<b>7.626.344,82</b>
<b>U2</b>	<b>UPB 2 - TITOLO II - SPESE IN CONTO CAPITALE</b>			
U2.1.1	Categoria 2.1.1 - ACQUISIZIONE DI BENI DI USO DUREVOLE ED OPERE IMMOBILIARI E INVESTIMENTI	73.992.319,68	8.713.223,20	15.450.252,99
U2.1.2	Categoria 2.1.2 - ACQUISIZIONE DI IMMOBILIZZAZIONI TECNICHE	92.249,39	107.731,25	174.482,70
U2.1.3	Categoria 2.1.3 - PARTECIPAZIONI ED ACQUISTO DI VALORI MOBILIARI	0,00	0,00	0,00
U2.1.4	Categoria 2.1.4 - CONCESSIONI DI CREDITI ED ANTICIPAZIONI	0,00	0,00	0,00
U2.1.5	Categoria 2.1.5 - INDENNITÀ DI ANZIANITÀ E SIMILARI DOVUTE AL PERSONALE CESSATO DAL SERVIZIO.	17.404,53	125.009,12	51.619,34
U2.2.1	Categoria 2.2.1 - RIMBORSI DI MUTUI	0,00	0,00	0,00
U2.2.2	Categoria 2.2.2 - RIMBORSO DI ANTICIPAZIONI PASSIVE	0,00	0,00	0,00
U2.2.3	Categoria 2.2.3 - RIMBORSI DI OBBLIGAZIONI	0,00	0,00	0,00
U2.2.4	Categoria 2.2.4 - RESTITUZIONI ALLE GESTIONI AUTONOME DI ANTICIPAZIONI	0,00	0,00	0,00
U2.2.5	Categoria 2.2.5 - ESTINZIONI DEBITI DIVERSI	80.242,91	20.000,00	929,62
	<b>UPB 2 - TITOLO II - SPESE IN CONTO CAPITALE</b>	<b>74.182.216,51</b>	<b>8.965.963,57</b>	<b>15.677.284,65</b>
<b>U3</b>	<b>UPB 3 - TITOLO III - PARTITE DI GIRO</b>			
U3.1.1	Categoria 3.1.1 - USCITE AVENTI NATURA DI PARTITE DI GIRO	247.773,39	1.545.359,83	1.505.061,96
	<b>TOTALE UPB 3 - TITOLO III - PARTITE DI GIRO</b>	<b>247.773,39</b>	<b>1.545.359,83</b>	<b>1.505.061,96</b>
<b>RIEPILOGO USCITE</b>				
<b>U1</b>	<b>UPB 1 - TITOLO I - USCITE CORRENTI</b>	<b>4.269.992,94</b>	<b>8.221.191,13</b>	<b>7.626.344,82</b>
<b>U2</b>	<b>UPB 2 - TITOLO II - SPESE IN CONTO CAPITALE</b>	<b>74.182.216,51</b>	<b>8.965.963,57</b>	<b>15.677.284,65</b>
<b>U3</b>	<b>UPB 3 - TITOLO III - PARTITE DI GIRO</b>	<b>247.773,39</b>	<b>1.545.359,83</b>	<b>1.505.061,96</b>
	<b>TOTALE GENERALE USCITE</b>	<b>78.699.982,84</b>	<b>18.732.514,53</b>	<b>24.808.691,43</b>

## **AUTORITA' PORTUALE DI BRINDISI**



### **ALLEGATO 6**


## **QUADRO DI RICLASSIFICAZIONE PER**

## **MISSIONE-PROGRAMMA**

**Autorità Portuale di Brindisi**  
**Rendiconto 2015**

PROSPETTO RIEPILOGATIVO DELLE SPESE PER MISSIONI E PER PROGRAMMI	Allegato 6	
	ESERCIZIO FINANZIARIO 2015	
	COMPETENZA	CASSA
<b>MISSIONE 007 Ordine pubblico e sicurezza</b>		
<b>PROGRAMMA 007 Sicurezza e controllo nei mari, nei porti e sulle coste</b>		
Gruppo COFOG 04.05 Affari Economici - Trasporti		
TOTALE PROGRAMMA		
<b>TOTALE MISSIONE 007 Ordine pubblico e sicurezza</b>		
<b>MISSIONE 013 Diritto alla mobilità e sviluppo dei sistemi di trasporto</b>		
<b>PROGRAMMA 009 Sviluppo e sicurezza della navigazione e del trasporto marittimo e per vie d'acqua interne</b>		
Gruppo COFOG 04.05 Affari Economici - Trasporti		
TOTALE PROGRAMMA	7.770.521	7.097.250
<b>TOTALE MISSIONE 013 Diritto alla mobilità e sviluppo dei sistemi di trasporto</b>	<b>7.770.521</b>	<b>7.097.250</b>
<b>MISSIONE 014 Infrastrutture pubbliche e logistica</b>		
<b>PROGRAMMA 011 Sistemi stradali, autostradali, ferroviari ed intermodali</b>		
Gruppo COFOG 04.05 Affari Economici - Trasporti		
TOTALE PROGRAMMA	8.713.223	15.450.253
<b>TOTALE MISSIONE 014 Infrastrutture pubbliche e logistica</b>	<b>8.713.223</b>	<b>15.450.253</b>
<b>MISSIONE 032 Servizi istituzionali e generali delle amministrazioni pubbliche</b>		
<b>PROGRAMMA 002 Indirizzo politico</b>		
Gruppo COFOG 04.05 Affari Economici - Trasporti		
TOTALE PROGRAMMA	392.994	391.138
<b>PROGRAMMA 003 Servizi e affari generali per le Amministrazioni di competenza</b>		
Gruppo COFOG 04.05 Affari Economici - Trasporti		
TOTALE PROGRAMMA	264.716	308.887
<b>TOTALE MISSIONE 032 Servizi istituzionali e generali delle amministrazioni pubbliche</b>	<b>657.710</b>	<b>700.026</b>
<b>MISSIONE 033 Fondi da ripartire</b>		
<b>PROGRAMMA 001 Fondi da ripartire</b>		
Gruppo COFOG 04.05 Affari Economici - Trasporti		
TOTALE PROGRAMMA	45.701	56.101
<b>TOTALE MISSIONE 033 Fondi da ripartire</b>	<b>45.701</b>	<b>56.101</b>
<b>MISSIONE 099 Servizi per conto terzi e partite di giro</b>		
<b>PROGRAMMA 001 Partite di giro</b>		
Gruppo COFOG 04.05 Affari Economici - Trasporti		
TOTALE PROGRAMMA	1.545.360	1.505.062
<b>TOTALE MISSIONE 099 Servizi per conto terzi e partite di giro</b>	<b>1.545.360</b>	<b>1.505.062</b>
<b>TOTALE SPESE</b>	<b>18.732.515</b>	<b>24.808.691</b>

## **AUTORITA' PORTUALE DI BRINDISI**



### **ALLEGATO**

- Verbale del Collegio dei Revisori dei conti n. 193 del 23/05/16



Il Collegio dei Revisori dei Conti

## VERBALE N. 193

In data 23 maggio 2016 si è riunito il Collegio dei Revisori dei conti presso la sede dell'Autorità portuale di Brindisi per l'esame del rendiconto generale 2015.

Sono presenti :

dr. Roberto Coffa	(Presidente);
dr. Giuseppe De Turris	(Componente);
sig. Fabrizio Persia	(Componente).

Il Collegio prende atto che lo schema di bilancio per l'esercizio 2015 è stato preventivamente trasmesso, a mezzo corriere, dall'Autorità all'Organo di controllo in data 12 maggio c.a.

Il Collegio procede alla verifica delle seguenti proposte di delibera:

- Riaccertamento dei residui attivi e passivi;
- Rendiconto generale dell'esercizio 2015.

**1 - RIACCERTAMENTO DEI RESIDUI ATTIVI E PASSIVI AL 31/12/2015.**

Il Collegio dei revisori ha proceduto all'esame dei residui al 31.12.2015 e, in particolare, di quelli di cui si propone la cancellazione.

Allo scopo il Collegio ha preso visione della documentazione prodotta a corredo del consuntivo 2015 sul riaccertamento dei residui.

Preliminarmente il dirigente del settore finanziario, in ottemperanza alla normativa di settore ha provveduto ad espletare le attività di riaccertamento dei residui e di cancellazione dei crediti inesigibili, fornendo al Collegio ampia illustrazione dell'attività svolta al fine di pervenire ad una puntuale e completa







il Collegio dei Revisori dei Conti

**PARTE USCITA****Da Gestione Residui**

Residui Passivi al 01.01.2015	83.247.620
Pagati al 31.12.2015	16.643.354
Residui Passivi passati in Economia	4.547.638
<b>Somme da Pagare al 31.12.2015</b>	<b>62.056.628</b>

**Da Gestione di Competenza**

Impegni al 31.12.2015	18.732.515
Somme Pagate al 31.12.2015	8.165.338
<b>Somme da Pagare al 31.12.2015</b>	<b>10.567.177</b>

**TOT. RESIDUI PASSIVI AL 31.12.2015** 72.623.805**2 - RENDICONTO GENERALE 2015.**

Il Collegio prende in esame lo schema del rendiconto dell'esercizio 2015 predisposto nell'ambito del seguente quadro normativo di riferimento:

- la legge n. 84 del 28 gennaio 1994 istitutiva dell'Autorità Portuale di Brindisi;
- il Regolamento di Contabilità redatto ai sensi dell'art. 6 della legge 28 gennaio 1994 n. 84 adottato dal Comitato Portuale con delibera n. 06/07 del 17.07.2007 ed approvato dal Ministero dei Trasporti di concerto con il Ministero dell'Economia e delle Finanze con telex prot. n. 11235 in data 06.11.2007;
- la Circolare n. 9774 del 5 aprile 2016 (indicazioni per la formazione del rendiconto generale dell'esercizio 2015) riguardante l'applicazione delle nuove norme in materia di tetti per talune categorie di spese correnti;

In particolare, l'elaborato in parola comprende i seguenti documenti principali:

- relazione del Commissario Straordinario al rendiconto generale 2015;
- relazione tecnico contabile;
- relazione su indici di tempestività dei pagamenti;
- stato patrimoniale, conto economico e nota integrativa;



Il Collegio dei Revisori dei Conti

- situazione amministrativa;
- tabella concernente la verifica dei tetti di spesa di cui alla suddetta circolare n.9774 del 5 aprile 2016;
- rendiconto decisionale;
- rendiconto gestionale;
- elenco dei residui attivi e passivi 2015 e anni pregressi;
- quadro di riclassificazione per missione-programma.

I risultati della gestione di competenza 2015, al netto delle partite di giro {€ 1.545.360} che pareggiano, sono di seguito riportati in termini di accertamento ed impegno.

Per un confronto con la gestione dell'esercizio precedente sono riportati anche i dati relativi al conto consuntivo 2014 :

ENTRATE	2014	2015	USCITE	2014	2015
Titolo I - Entrate correnti	13.145.910	14.586.941	Titolo I - Uscite correnti	7.783.604	8.221.191
Titolo II - Entrate in c/capitale	14.246.948	184.215	Titolo II-Uscite in C/capitale	5.929.848	8.965.964
Totale	27.392.858	14.771.156		13.713.452	17.187.155
Disavanzo		2.415.999			
Totale a pareggio		17.187.155	Totale a pareggio		17.187.155

Il prospetto sopra indicato evidenzia che la gestione per l'esercizio in esame chiude con un disavanzo finanziario di competenza pari ad € 2.415.999

Se tale disavanzo di competenza si sottrae all'avanzo di amministrazione dell'esercizio precedente, pari ad € 16.132.119 aumentato di € 2.470.703 per



Il Collegio dei Revisori dei Conti

effetto della insussistenza di residui (passivi € 4.547.637 - attivi € 2.076.934), si ottiene l'avanzo di amministrazione al 31.12.2015 pari ad € 16.186.123.

Tale avanzo di amministrazione risulta confermato dalla situazione finanziaria al 31 dicembre 2015 così calcolata:

Fondo di cassa al 1° gennaio 2015		36.971.319
riscossioni	23.225.360	
pagamenti	<u>24.808.691</u>	<u>-1.583.331</u>
fondo cassa al 31 dicembre 2015		35.387.988
Residui attivi	53.422.641	
Residui passivi	<u>72.623.806</u>	<u>-19.201.165</u>
Avanzo d'Amm.ne al 31 dicembre 2015		16.186.823

Nel documento contabile in esame sono state inserite le tabelle dimostrative richieste dal Ministero delle infrastrutture e dei trasporti per la verifica dei limiti di spesa stabiliti per il rispetto dei vincoli di finanza pubblica.

Dalle verifiche effettuate risulta che l'Ente ha effettuato una compensazione tra "spese per consulenze" e "spese di rappresentanza".

E' confermata la cifra di €. 35.811 quale somma versata al bilancio dello Stato ex art. 61, c.17 della L. 133/2008.

Sono state, inoltre, versate al Ministero dell'economia e delle finanze somme complessive per € 86.179, così come previsto dall'art.6 c.21 Legge n. 122/2010, che si riferiscono alle diverse voci soggette alla limitazione delle spese e riportate nei prospetti previsti dalla già citata circolare n.9774 del 5 aprile 2016, emanata dal Ministero vigilante.

L'Ente ha provveduto, altresì, a versare al Ministero dell'economia e delle finanze somme complessive per:



Il Collegio dei Revisori dei Conti

- € 92.325 così come previsto dall'art.8 c.3 della Legge n. 135/2012 e dell'art.50 c.3 della Legge n. 89/2014, pari complessivamente al 15% della spesa sostenuta nel 2010 per consumi intermedi;
- € 32.406 così come previsto dalla Legge 228/2012;
- € 12.776 ai sensi dell'art.5 c.14 della citata Legge 135/2012

Con nota del 16.04.2015 Prot. N. 3997 il Ministero vigilante ha approvato il Bilancio preventivo per l'esercizio 2015 invitando l'Ente a riferire sull'applicazione dell'art.9 c.1 del D.L. 78/2010, in ordine alle somme corrisposte ai dipendenti sulla base del CCNL 2009-2012 ed eccedenti il trattamento ordinariamente previsto per l'anno 2010.

In merito il Collegio ritiene di reiterare l'invito all'Ente affinché sia dato corso alle procedure di recupero delle suddette somme, atteso il perdurare dei relativi procedimenti instaurati in sede giurisdizionale.

La gestione corrente presenta un saldo positivo per € 6.365.750 con incrementi nelle entrate correnti per € 1.441.031 e nelle spese correnti per € 437.587, rispetto alle corrispondenti voci dell'esercizio precedente.

Rispetto alla previsione assestata per l'anno in corso, si registrano maggiori entrate accertate per € 1.290.411, al netto della somma di € 10.000.000 per "Recupero Anticipazioni per accedere a finanziamenti per opere infrastrutturali" che, come nei precedenti esercizi, è stata iscritta sia in entrata che in uscita.

Tra tali maggiori entrate assumono particolare rilievo gli importi relativi al gettito delle tasse portuali (+€ 735.703) e delle tasse di ancoraggio (+€ 676.913) nonché le entrate derivanti dalla vendita di beni e dalla prestazione di servizi (€ 233.744).

La gestione delle spese correnti registra un'economia rispetto alle previsioni assestate di € 2.840.130.



Il Collegio dei Revisori dei Conti

La **gestione in conto capitale** registra un decremento delle entrate a tale titolo per € 14.062.733 ed un incremento delle uscite per € 3.036.116, rispetto le corrispondenti voci del precedente esercizio.

Rispetto alle previsioni assestate per l'esercizio in corso, le entrate diminuiscono considerevolmente per il mancato accertamento dei fondi ex delibera CIPE 143/1999, determinato dalla comunicazione del MIT prot.9754 del 5 aprile 2016 di cui è data ampia esposizione nella relazione tecnico-contabile.

Il conto economico dell'Autorità portuale espone un valore della produzione pari ad € 14.501.926 con un incremento di € 1.495.268 rispetto a quello dell'anno precedente.

I costi della produzione sono pari ad € 8.914.925 e risultano superiori di € 822.306 rispetto a quelli dell'anno precedente.

Il margine operativo lordo, indicatore della gestione caratteristica, ovvero la differenza tra valore e costi della produzione è di segno positivo ed è pari ad € 5.587.002.

Il risultato finale presenta un avanzo economico pari ad € 6.760.587.

La situazione patrimoniale evidenzia un totale dell'attivo di € 350.416.504 ed il totale del passivo espone un totale a pareggio comprensivo del patrimonio netto di € 60.284.455 .

L'esposizione dei valori è conforme al dettato dell'art.2427 c.c.

La nota integrativa offre un adeguato dettaglio ed un'esauriente descrizione della situazione patrimoniale e finanziaria nonché del risultato economico dell'esercizio 2015.

Dalla gestione di cassa si rileva un disavanzo di € 1.583.331 derivante dalla differenza tra riscossioni, sia in c/competenza che in c/residui, complessivamente pari ad €. 23.225.360 e pagamenti che risultano

A handwritten signature in black ink is located in the bottom right corner of the page. The signature is stylized and appears to be the name of the official responsible for the document.



Il Collegio dei Revisori dei Conti

complessivamente pari ad €. 24.808.691. Come già evidenziato, se a tale importo si somma il fondo cassa al 1 gennaio 2015, pari ad € 36.971.319 si determina il fondo cassa al 31 dicembre 2015, pari ad € 35.387.988 che concorda con l'estratto conto dell'istituto tesoriere alla medesima data.

Il Collegio, a norma del DL 66/2014, convertito con modificazioni dalla L 89/2014 ed in particolare dell'art.41 (Attestazione dei tempi di pagamento), come richiesto dal MIT con nota n. 7583 del 16 luglio 2014, prende atto che l'Ente ha predisposto la "Relazione sugli indici di tempestività dei pagamenti" dalla quale si evince che l'Ente ha rispettato i tempi medi di pagamento previsti dalla normativa, attestandosi su un indice medio di 22,06 giorni. Inoltre è stata predisposta l'attestazione, sottoscritta dal rappresentante legale e dal responsabile finanziario dell'Ente, nella quale viene indicato l'importo dei pagamenti relativi a transazioni commerciali effettuati dopo la scadenza dei termini previsti dal decreto legislativo 9 ottobre 2002, n. 231.

Alla luce di quanto sopra riportato, il Collegio dei Revisori, tenuto conto delle verifiche eseguite e delle valutazioni sopra riportate, esprime parere favorevole all'approvazione del rendiconto generale 2015 dell'Autorità portuale di Brindisi.

Brindisi, 23 maggio 2016

IL COLLEGIO DEI REVISORI

Dott. Roberto COFFA (Presidente)

Dott. Giuseppe DE TURRIS (Componente)

Sig. Fabrizio PERSIA (Componente)