


# **AUTORITA' PORTUALE DI BRINDISI**



**SITUAZIONE**

**AMMINISTRATIVA**

## Autorità Portuale di Brindisi

### SITUAZIONE AMMINISTRATIVA 2015

<b>Fondo di Cassa all'inizio dell'Esercizio 2015</b>		<b>€ 36.971.319,38</b>
<b>Riscossioni</b>		
1) In conto competenze.....	€ 14.203.087,79	
2) In conto residui .....	€ 9.022.272,46	
Sommano		€ 23.225.360,25
<b>Pagamenti</b>		
1) In conto competenze.....	€ 8.165.337,81	
2) In conto residui .....	€ 16.643.353,62	
Sommano		€ 24.808.691,43
<b>Fondo di Cassa alla fine dell'Esercizio 2015</b>		<b>€ 35.387.988,20</b>
<b>Residui attivi</b>		
1) Degli esercizi precedenti.....	€ 51.309.213,50	
2) Dell'esercizio .....	€ 2.113.427,56	
Sommano		€ 53.422.641,06
<b>Residui passivi</b>		
1) Degli esercizi precedenti.....	€ 62.056.629,22	
2) Dell'esercizio .....	€ 10.567.176,72	
Sommano		€ 72.623.805,94
<b>Avanzo di Amministrazione alla fine dell'esercizio 2015</b>		<b>€ 16.186.823,32</b>

<b>L'utilizzazione dell'Avanzo di Amministrazione per l'Esercizio 2015 è il seguente:</b>		
<b>Parte Vincolata</b>		
- al Trattamento di Fine Rapporto	€ 739.635,76	
- ai Fondi per rischi ed oneri	€ -	
- al Fondo rischio sentenza TAR Puglia (Appello Consiglio di Stato)		€ 739.635,76
<b>- al Fondo ripristino investimenti per i seguenti altri vincoli:</b>		
- Categ. U 2.1.2. Acquisizione di Immobilizzazioni Tecniche (quota parte)	€ 46.856,50	€ 46.856,50
<b>Totale parte vincolata</b>		<b>€ 786.492,26</b>
<b>Parte Disponibile</b>		
Parte non utilizzata nell'esercizio 2015	€ 15.400.331,06	
<b>Totale parte disponibile</b>		<b>€ 15.400.331,06</b>
<b>Totale Risultato amministrativo</b>		<b>€ 16.186.823,32</b>

**Autorità Portuale di Brindisi**

Stampa del Giornale Dal: 01/01/2015 Al: 31/12/2015

Esercizio: 2015

Pag. 188

Tipo	Numero MAN/REV	Data MAN/REV	Capitolo-Articolo	Codice Cli/For	Ragione Sociale	ENTRATE		USCITE	
						COMPETENZA	RESIDUI	COMPETENZA	RESIDUI
			Imp: 2015~4100		Spese di viaggio del 26/11 -roma Conte M. - e.c. Novembre (D.I.)				
			Imp: 2015~4110		Spese di missione (Rist.) missione del 19/11 D Leverano-roma (E.C. Novembre SG)				
			Imp: 2015~4111		Spese di viaggio missione del 19/11 Di leverano-roma (E.C. Novembre SG)				
M	1830	31/12/2015		U123/10-01	3056 CartaSi S.p.A.			6,00	
			Imp: 2015~3607		Bollo su E.C. ottobre - S.G.				
			Imp: 2015~4099		Liquidaz. spese cartaSi (D.I.) e.c. Novembre				
			Imp: 2015~4101		Liquidaz. spese cartaSi (e.c. Novembre SG)				
M	1831	31/12/2015		U311/70-01	3056 CartaSi S.p.A.			96,00	
			Imp: 2015~4112		spese di missione Trenitali (Sanapo biglietto errato) (E.C. Novembre SG)				
<b>Totale nel Periodo.....</b>						14.203.087,79	9.022.272,46	8.165.337,81	16.643.353,62
<b>TOTALI GENERALI.....</b>						<b>14.203.087,79</b>	<b>9.022.272,46</b>	<b>8.165.337,81</b>	<b>16.643.353,62</b>

**Autorità Portuale di Brindisi**

SITUAZIONE DI CASSA DALLA DATA DI TRASMISSIONE 01/10/2015 ALLA DATA DI TRASMIS

01/02/2016

DATA DI TRASM.	ORDINI DI RISCOSSIONE TRASMESSI			ORDINATIVI RISCOSSI		ORDINI DI PAGAMENTO TRASMESSI			ORDINATIVI PAGATI		RISCI DA E
	ELENCO N.	REVERSALE	IMPORTO	DATA RISC.	IMPORTO	ELENCO N.	MANDATO	IMPORTO	DATA PAG.	IMPORTO	
31/12/2015			0,00		0,00	272	1810	416,64	31/12/2015	416,64	
31/12/2015			0,00		0,00	272	1811	412,10	31/12/2015	412,10	
31/12/2015			0,00		0,00	272	1812	90,66	31/12/2015	90,66	
31/12/2015			0,00		0,00	272	1813	831,25	31/12/2015	831,25	
31/12/2015			0,00		0,00	272	1814	182,88	31/12/2015	182,88	
31/12/2015			0,00		0,00	272	1815	702,54	31/12/2015	702,54	
31/12/2015			0,00		0,00	272	1816	1.230,97	31/12/2015	1.230,97	
31/12/2015			0,00		0,00	272	1817	206,36	31/12/2015	206,36	
31/12/2015			0,00		0,00	272	1818	65,13	31/12/2015	65,13	
31/12/2015			0,00		0,00	272	1819	50.108,95	31/12/2015	50.108,95	
31/12/2015			0,00		0,00	272	1820	10.973,68	31/12/2015	10.973,68	
31/12/2015			0,00		0,00	272	1821	51,80	31/12/2015	51,80	
31/12/2015			0,00		0,00	272	1822	101,93	31/12/2015	101,93	
31/12/2015			0,00		0,00	272	1823	13.040,20	31/12/2015	13.040,20	
31/12/2015	273	1170	869,96	31/12/2015	869,96			0,00		0,00	
31/12/2015	273	1171	51,80	31/12/2015	51,80			0,00		0,00	
31/12/2015			0,00		0,00	274	1824	711,04	31/12/2015	711,04	
31/12/2015			0,00		0,00	274	1825	15,00	31/12/2015	15,00	
31/12/2015			0,00		0,00	274	1826	970,90	31/12/2015	970,90	
31/12/2015			0,00		0,00	274	1827	979,91	31/12/2015	979,91	
31/12/2015			0,00		0,00	274	1828	308,22	31/12/2015	308,22	
31/12/2015			0,00		0,00	274	1829	1.020,74	31/12/2015	1.020,74	
31/12/2015			0,00		0,00	274	1830	6,00	31/12/2015	6,00	
31/12/2015			0,00		0,00	274	1831	96,00	31/12/2015	96,00	
31/12/2015	275	1172	96,00	31/12/2015	96,00			0,00		0,00	
<b>TOTALI.....</b>			<b>23.225.360,25</b>		<b>23.225.360,25</b>			<b>24.808.691,43</b>		<b>24.808.691,43</b>	




Tesoreria Enti - Fase Giornaliera - Elaborazione del: 15/01/2016  
 Destinatario: 130 FILIALE ENTI  
 Pgm: TS00G505A Giornale di Cassa n. 236 del: 15/01/2016  
 Ente: 00000031 AUTORITA' PORTUALE DI BRINDISI Esercizio: 2015

		<i>Riscossioni</i>	<i>Pagamenti</i>
TOTALE ORDINATIVI	:	1.017,76	189.229,95
TOTALE PROVVISORI	:	1.017,76 -	189.229,95 -
ANTICIPAZIONE	:		
TOTALE PERIODO	:		
TOTALE ORDINATIVI	:	23.224.342,49	24.619.461,48
TOTALE PROVVISORI	:	1.017,76	189.229,95
ANTICIPAZIONE	:		
TOTALE PERIODO PREC.	:	23.225.360,25	24.808.691,43
TOTALE ORDINATIVI	:	23.225.360,25	24.808.691,43
TOTALE PROVVISORI	:		
ANTICIPAZIONE	:		
TOTALE ATTUALE	:	23.225.360,25	24.808.691,43

TOTALE PROGRESSIVO ENTE	:	1.583.331,18 -
FONDO CASSA INIZIALE	:	36.971.319,38
GIACENZA C/O LA TES. PROV. STATO	:	35.387.988,20

FIDO CONCESSO	:	
ANTICIPAZIONE UTILIZZATA	:	
ANTICIPAZIONE VINCOLATA	:	

# **AUTORITA' PORTUALE DI BRINDISI**



## **RENDICONTO FINANZIARIO**

### **DECISIONALE**

## Autorità Portuale di Brindisi

04/05/2015

RENDICONTO FINANZIARIO DECISIONALE - ENTRATE


ENTRATE		2015			2014		
Codice	Descrizione	Residui	Competenza (Accertamenti)	Cassa (Riscossioni)	Residui	Competenza (Accertamenti)	Cassa (Riscossioni)
<b>E1</b>	<b>TITOLO I - ENTRATE CORRENTI</b>						
<b>E1.1</b>	<b>UPB 1.1 - ENTRATE DERIVANTI DA TRASFERIMENTI</b>						
E1.1.1	Categoria 1.1.1 - TRASFERIMENTI DA PARTE DELLO STATO	0,00	0,00	0,00	0,00	0,00	0,00
E1.1.2	Categoria 1.1.2 - TRASFERIMENTI DA PARTE DELLA REGIONE	0,00	0,00	0,00	0,00	0,00	0,00
E1.1.3	Categoria 1.1.3 - TRASFERIMENTI DA PARTE DEI COMUNI E DELLE PROVINCE	0,00	0,00	0,00	0,00	0,00	0,00
E1.1.4	Categoria 1.1.4 - TRASFERIMENTI DA PARTE DI ALTRI ENTI DEL SETTORE PUBBLICO	0,00	0,00	0,00	0,00	0,00	0,00
	<b>TOTALE UPB 1.1 - ENTRATE DERIVANTI DA TRASFERIMENTI</b>	<b>0,00</b>	<b>0,00</b>	<b>0,00</b>	<b>0,00</b>	<b>0,00</b>	<b>0,00</b>
<b>E1.2</b>	<b>UPB 1.2 - ENTRATE DIVERSE</b>						
E1.2.1	Categoria 1.2.1 - ENTRATE TRIBUTARIE	632.841,35	8.550.749,57	8.331.302,35	2.451.985,51	7.487.020,32	9.306.164,48
E1.2.2	Categoria 1.2.2 - ENTRATE DERIVANTI DALLA VENDITA DI BENI E DALLA PRESTAZIONE DI SERVIZI	2.648.004,04	1.965.480,16	1.828.976,79	2.893.092,36	1.394.689,41	1.349.762,77
E1.2.3	Categoria 1.2.3 - REDDITI E PROVENTI PATRIMONIALI	2.688.240,04	3.929.252,65	5.347.820,56	3.791.983,87	4.110.300,16	5.072.471,75
E1.2.4	Categoria 1.2.4 - POSTE CORRETTIVE E COMPENSATIVE DI SPESE CORRENTI	237.987,25	25.035,59	26.972,54	245.187,00	75.158,43	77.374,55
E1.2.5	Categoria 1.2.5 - ENTRATE NON CLASSIFICABILI IN ALTRE VOCI	401.081,44	116.422,74	111.905,05	435.318,84	78.741,42	112.445,19
	<b>TOTALE UPB 1.2 - ENTRATE DIVERSE</b>	<b>6.608.154,12</b>	<b>14.586.940,71</b>	<b>15.646.977,29</b>	<b>9.817.567,58</b>	<b>13.145.909,74</b>	<b>15.918.218,74</b>
	<b>TOTALE TITOLO I - ENTRATE CORRENTI</b>	<b>6.608.154,12</b>	<b>14.586.940,71</b>	<b>15.646.977,29</b>	<b>9.817.567,58</b>	<b>13.145.909,74</b>	<b>15.918.218,74</b>
<b>E2</b>	<b>TITOLO II - ENTRATE IN CONTO CAPITALE</b>						
<b>E2.1</b>	<b>UPB 2.1 - ENTRATE PER ALIENAZIONE DI BENI</b>						
E2.1.1	Categoria 2.1.1 - ALIENAZIONE IMMOBILI E DIRITTI REALI	0,00	0,00	0,00	0,00	0,00	0,00
E2.1.2	Categoria 2.1.2 - ALIENAZIONE DI IMMOBILIZZAZIONI TECNICHE DIVERSE E DI BENI IMMATERIALI	0,00	0,00	0,00	0,00	0,00	0,00
E2.1.3	Categoria 2.1.3 - REALIZZO DI VALORI IMMOBILIARI	0,00	0,00	0,00	0,00	0,00	0,00
E2.1.4	Categoria 2.1.4 - RISCOSSIONE DI CREDITI	0,00	34.214,81	34.214,81	0,00	343.982,11	343.982,11
	<b>TOTALE UPB 2.1 - ENTRATE PER ALIENAZIONE DI BENI PATRIMONIALI E RISCOSSIONE DI CREDITI</b>	<b>0,00</b>	<b>34.214,81</b>	<b>34.214,81</b>	<b>0,00</b>	<b>343.982,11</b>	<b>343.982,11</b>
<b>E2.2</b>	<b>UPB 2.2 - ENTRATE DERIVANTI DA TRASFERIMENTI</b>						
E2.2.1	Categoria 2.2.1 - TRASFERIMENTI DELLO STATO	38.860.699,18	0,00	5.739.265,36	29.619.708,67	11.519.965,96	2.124.337,19
E2.2.2	Categoria 2.2.2 - TRASFERIMENTI DELLA REGIONE	14.468.727,89	0,00	398.626,73	13.596.902,04	2.383.000,00	56.988,58
E2.2.3	Categoria 2.2.3 - TRASFERIMENTI DA COMUNI E PROVINCE	0,00	0,00	0,00	0,00	0,00	0,00
E2.2.4	Categoria 2.2.4 - TRASFERIMENTI DA ALTRI ENTI	0,00	125.000,00	118.081,08	0,00	0,00	0,00
	<b>TOTALE UPB 2.2 - ENTRATE DERIVANTI DA TRASFERIMENTI IN</b>	<b>53.329.427,07</b>	<b>125.000,00</b>	<b>6.255.973,17</b>	<b>43.216.610,71</b>	<b>13.902.965,96</b>	<b>2.181.325,77</b>
<b>E2.3</b>	<b>UPB 2.3 - ACCENSIONE DI PRESTITI</b>						
E2.3.1	Categoria 2.3.1 - ASSUNZIONE DI MUTUI	0,00	0,00	0,00	0,00	0,00	0,00
E2.3.2	Categoria 2.3.2 - ASSUNZIONE DI ALTRI DEBITI FINANZIARI	14.772,00	25.000,00	25.000,00	14.772,00	0,00	0,00
E2.3.3	Categoria 2.3.3 - EMISSIONE DI OBBLIGAZIONI	0,00	0,00	0,00	0,00	0,00	0,00
	<b>TOTALE UPB 2.3 - ACCENSIONE DI PRESTITI</b>	<b>14.772,00</b>	<b>25.000,00</b>	<b>25.000,00</b>	<b>14.772,00</b>	<b>0,00</b>	<b>0,00</b>
	<b>TOTALE TITOLO II - ENTRATE IN CONTO CAPITALE</b>	<b>53.344.199,07</b>	<b>184.214,81</b>	<b>6.315.187,98</b>	<b>43.231.382,71</b>	<b>14.246.948,07</b>	<b>2.525.307,88</b>
<b>E3</b>	<b>TITOLO III - PARTITE DI GIRO</b>						
<b>E3.1</b>	<b>UPB 3.1 - ENTRATE AVENTI NATURA DI PARTITA DI GIRO</b>						
E3.1.1	Categoria 3.1.1 - ENTRATE AVENTI NATURA DI PARTITE DI GIRO	379.132,77	1.545.359,83	1.263.194,98	300.524,91	1.389.142,77	1.279.529,54
	<b>TOTALE UPB 3.1 - ENTRATE AVENTI NATURA DI PARTITA DI GIRO</b>	<b>379.132,77</b>	<b>1.545.359,83</b>	<b>1.263.194,98</b>	<b>300.524,91</b>	<b>1.389.142,77</b>	<b>1.279.529,54</b>
	<b>TOTALE TITOLO III - PARTITE DI GIRO</b>	<b>379.132,77</b>	<b>1.545.359,83</b>	<b>1.263.194,98</b>	<b>300.524,91</b>	<b>1.389.142,77</b>	<b>1.279.529,54</b>
	<b>TOTALE GENERALE ENTRATE</b>	<b>60.331.485,96</b>	<b>16.316.515,35</b>	<b>23.223.320,25</b>	<b>53.349.475,20</b>	<b>28.782.000,58</b>	<b>19.723.056,16</b>
<b>RIEPILOGO ENTRATE</b>							
<b>E1</b>	<b>TITOLO I - ENTRATE CORRENTI</b>	<b>6.608.154,12</b>	<b>14.586.940,71</b>	<b>15.646.977,29</b>	<b>9.817.567,58</b>	<b>13.145.909,74</b>	<b>15.918.218,74</b>
<b>E2</b>	<b>TITOLO II - ENTRATE IN CONTO CAPITALE</b>	<b>53.344.199,07</b>	<b>184.214,81</b>	<b>6.315.187,98</b>	<b>43.231.382,71</b>	<b>14.246.948,07</b>	<b>2.525.307,88</b>
<b>E3</b>	<b>TITOLO III - PARTITE DI GIRO</b>	<b>379.132,77</b>	<b>1.545.359,83</b>	<b>1.263.194,98</b>	<b>300.524,91</b>	<b>1.389.142,77</b>	<b>1.279.529,54</b>
	<b>AVANZO DI AMMINISTRAZIONE</b>	<b>0,00</b>	<b>0,00</b>	<b>0,00</b>	<b>0,00</b>	<b>0,00</b>	<b>0,00</b>
	<b>FONDO DI CASSA</b>	<b>0,00</b>	<b>0,00</b>	<b>0,00</b>	<b>0,00</b>	<b>0,00</b>	<b>0,00</b>
	<b>TOTALE GENERALE ENTRATE</b>	<b>60.331.485,96</b>	<b>16.316.515,35</b>	<b>23.223.320,25</b>	<b>53.349.475,20</b>	<b>28.782.000,58</b>	<b>19.723.056,16</b>

**Autorità Portuale di Brindisi**  
RENDICONTO FINANZIARIO DECISIONALE - USCITE

04/05/2016

USCITE		2015			2014		
Codice	Descrizione	Residui	Competenza (Impegni)	Cassa (Pagamenti)	Residui	Competenza (Impegni)	Cassa (Pagamenti)
<b>U1</b>	<b>UPB 1 - TITOLO I - USCITE CORRENTI</b>						
<b>U1.1</b>	<b>1.1 - FUNZIONAMENTO</b>						
U1.1.1	Categoria 1.1.1 - USCITE PER GLI ORGANI DELL'ENTE	19.559,79	392.994,06	391.138,28	19.529,88	419.149,74	419.019,83
U1.1.2	Categoria 1.1.2 - ONERI PER IL PERSONALE IN ATTIVITÀ DI SERVIZIO	914.263,85	3.069.503,67	3.131.450,73	822.253,94	2.906.929,59	2.814.919,68
U1.1.3	Categoria 1.1.3 - USCITE PER L'ACQUISTO DI BENI DI CONSUMO E DI SERVIZIO	428.728,57	502.326,05	508.473,44	402.203,07	445.663,61	401.141,06
	<b>TOTALE 1.1 - FUNZIONAMENTO</b>	<b>1.362.552,21</b>	<b>3.964.823,78</b>	<b>4.031.062,45</b>	<b>1.243.986,89</b>	<b>3.771.742,94</b>	<b>3.635.080,57</b>
<b>U1.2</b>	<b>1.2 - INTERVENTI DIVERSI</b>						
U1.2.1	Categoria 1.2.1 - USCITE PER PRESTAZIONI ISTITUZIONALI	1.466.116,82	3.735.399,47	3.264.412,42	1.378.229,26	3.480.258,49	3.093.807,19
U1.2.2	Categoria 1.2.2 - TRASFERIMENTI PASSIVI	0,00	0,00	0,00	0,00	0,00	0,00
U1.2.3	Categoria 1.2.3 - ONERI FINANZIARI	15.007,00	15.215,20	15.218,20	15.000,00	15.176,68	15.169,68
U1.2.4	Categoria 1.2.4 - ONERI TRIBUTARI	44.191,50	182.461,05	205.262,51	15.011,18	178.912,19	149.690,25
U1.2.5	Categoria 1.2.5 - POSTE CORRETIVE E COMPENSATIVE DI ENTRATE CORRENTI	70.658,43	34.831,35	17.285,45	390,00	81.884,00	11.615,57
U1.2.6	Categoria 1.2.6 - USCITE NON CLASSIFICABILI IN ALTRE VOCI	727.587,71	127.880,89	88.280,89	713.423,71	105.356,46	91.092,46
	<b>TOTALE 1.2 - INTERVENTI DIVERSI</b>	<b>2.323.561,46</b>	<b>4.095.787,96</b>	<b>3.590.459,47</b>	<b>2.122.054,15</b>	<b>3.861.587,82</b>	<b>3.361.375,15</b>
<b>U1.3</b>	<b>1.3 - ONERI COMUNI</b>						
U1.3.1	Categoria 1.3.1 - USCITE PER ONERI COMUNI	0,00	0,00	0,00	0,00	0,00	0,00
	<b>TOTALE 1.3 - ONERI COMUNI</b>	<b>0,00</b>	<b>0,00</b>	<b>0,00</b>	<b>0,00</b>	<b>0,00</b>	<b>0,00</b>
<b>U1.4</b>	<b>1.4 - TRATTAMENTI DI QUIESCENZA, INTEGRATIVI E SOSTITUTIVI</b>						
U1.4.1	Categoria 1.4.1 - ONERI PER IL PERSONALE IN QUIESCENZA	0,00	0,00	0,00	0,00	0,00	0,00
U1.4.2	Categoria 1.4.2 - ACCANTONAMENTO AL TRATTAMENTO DI FINE RAPPORTO	583.879,27	160.579,39	4.822,90	585.631,54	142.160,78	143.913,05
	<b>TOTALE 1.4 - TRATTAMENTI DI QUIESCENZA, INTEGRATIVI E SOSTITUTIVI</b>	<b>583.879,27</b>	<b>160.579,39</b>	<b>4.822,90</b>	<b>585.631,54</b>	<b>142.160,78</b>	<b>143.913,05</b>
<b>U1.5</b>	<b>1.5 - ACCANTONAMENTI A FONDI RISCHI ED ONERI</b>						
U1.5.1	Categoria 1.5.1 - ACCANTONAMENTI A FONDI RISCHI E ONERI	0,00	0,00	0,00	0,00	8.112,28	8.112,28
	<b>TOTALE 1.5 - ACCANTONAMENTI A FONDI RISCHI ED ONERI</b>	<b>0,00</b>	<b>0,00</b>	<b>0,00</b>	<b>0,00</b>	<b>8.112,28</b>	<b>8.112,28</b>
	<b>TOTALE UPB 1 - TITOLO I - USCITE CORRENTI</b>	<b>4.269.992,94</b>	<b>8.221.191,13</b>	<b>7.626.344,82</b>	<b>3.951.672,58</b>	<b>7.783.603,82</b>	<b>7.148.481,05</b>
<b>U2</b>	<b>UPB 2 - TITOLO II - SPESE IN CONTO CAPITALE</b>						
<b>U2.1</b>	<b>2.1 - INVESTIMENTI</b>						
U2.1.1	Categoria 2.1.1 - ACQUISIZIONE DI BENI DI USO DUREVOLE ED OPERE IMMOBILIARI E INVESTIMENTI	73.992.319,68	8.713.223,20	15.450.252,99	79.127.475,36	5.503.609,60	6.424.580,87
U2.1.2	Categoria 2.1.2 - ACQUISIZIONE DI IMMOBILIZZAZIONI TECNICHE	92.249,39	107.731,25	174.482,70	38.911,91	108.833,69	50.406,66
U2.1.3	Categoria 2.1.3 - PARTECIPAZIONI ED ACQUISTO DI VALORI MOBILIARI	0,00	0,00	0,00	0,00	0,00	0,00
U2.1.4	Categoria 2.1.4 - CONCESSIONI DI CREDITI ED ANTICIPAZIONI	0,00	0,00	0,00	0,00	0,00	0,00
U2.1.5	Categoria 2.1.5 - INDENNITÀ DI ANZIANITÀ E SIMILARI DOVUTE AL PERSONALE CESSATO DAL SERVIZIO.	17.404,53	125.009,12	51.619,34	22.975,82	317.404,53	322.975,82
	<b>TOTALE 2.1 - INVESTIMENTI</b>	<b>74.101.973,60</b>	<b>8.945.963,57</b>	<b>15.676.355,03</b>	<b>79.189.363,09</b>	<b>5.929.847,82</b>	<b>6.797.963,35</b>
<b>U2.2</b>	<b>2.2 - ONERI COMUNI</b>						
U2.2.1	Categoria 2.2.1 - RIMBORSI DI MUTUI	0,00	0,00	0,00	0,00	0,00	0,00
U2.2.2	Categoria 2.2.2 - RIMBORSO DI ANTICIPAZIONI PASSIVE	0,00	0,00	0,00	0,00	0,00	0,00
U2.2.3	Categoria 2.2.3 - RIMBORSI DI OBBLIGAZIONI	0,00	0,00	0,00	0,00	0,00	0,00
U2.2.4	Categoria 2.2.4 - RESTITUZIONI ALLE GESTIONI AUTONOME DI ANTICIPAZIONI	0,00	0,00	0,00	0,00	0,00	0,00
U2.2.5	Categoria 2.2.5 - ESTINZIONI DEBITI DIVERSI	80.242,91	20.000,00	929,62	88.119,90	0,00	4.245,00
	<b>TOTALE 2.2 - ONERI COMUNI</b>	<b>80.242,91</b>	<b>20.000,00</b>	<b>929,62</b>	<b>88.119,90</b>	<b>0,00</b>	<b>4.245,00</b>
	<b>TOTALE UPB 2 - TITOLO II - SPESE IN CONTO CAPITALE</b>	<b>74.182.216,51</b>	<b>8.965.963,57</b>	<b>15.677.284,65</b>	<b>79.277.482,99</b>	<b>5.929.847,82</b>	<b>6.802.208,35</b>
<b>U3</b>	<b>UPB 3 - TITOLO III - PARTITE DI GIRO</b>						
<b>U3.1</b>	<b>3.1 - USCITE AVENTI NATURA DI PARTITA DI GIRO</b>						
U3.1.1	Categoria 3.1.1 - USCITE AVENTI NATURA DI PARTITE DI GIRO	247.773,39	1.545.359,82	1.505.061,96	215.028,63	1.389.142,77	1.348.468,86
	<b>TOTALE 3.1 - USCITE AVENTI NATURA DI PARTITA DI GIRO</b>	<b>247.773,39</b>	<b>1.545.359,82</b>	<b>1.505.061,96</b>	<b>215.028,63</b>	<b>1.389.142,77</b>	<b>1.348.468,86</b>
	<b>TOTALE UPB 3 - TITOLO III - PARTITE DI GIRO</b>	<b>247.773,39</b>	<b>1.545.359,82</b>	<b>1.505.061,96</b>	<b>215.028,63</b>	<b>1.389.142,77</b>	<b>1.348.468,86</b>
	<b>TOTALE GENERALE USCITE</b>	<b>78.699.982,84</b>	<b>18.732.514,52</b>	<b>24.808.691,43</b>	<b>83.444.184,20</b>	<b>15.102.594,41</b>	<b>15.299.158,26</b>
<b>RIEPILOGO USCITE</b>							
<b>U1</b>	<b>UPB 1 - TITOLO I - USCITE CORRENTI</b>	<b>4.269.992,94</b>	<b>8.221.191,13</b>	<b>7.626.344,82</b>	<b>3.951.672,58</b>	<b>7.783.603,82</b>	<b>7.148.481,05</b>
<b>U2</b>	<b>UPB 2 - TITOLO II - SPESE IN CONTO CAPITALE</b>	<b>74.182.216,51</b>	<b>8.965.963,57</b>	<b>15.677.284,65</b>	<b>79.277.482,99</b>	<b>5.929.847,82</b>	<b>6.802.208,35</b>
<b>U3</b>	<b>UPB 3 - TITOLO III - PARTITE DI GIRO</b>	<b>247.773,39</b>	<b>1.545.359,82</b>	<b>1.505.061,96</b>	<b>215.028,63</b>	<b>1.389.142,77</b>	<b>1.348.468,86</b>
	<b>TOTALE GENERALE USCITE</b>	<b>78.699.982,84</b>	<b>18.732.514,52</b>	<b>24.808.691,43</b>	<b>83.444.184,20</b>	<b>15.102.594,41</b>	<b>15.299.158,26</b>

# **AUTORITA' PORTUALE DI BRINDISI**



## **RENDICONTO FINANZIARIO**

### **GESTIONALE ENTRATE**

**Autorità Portuale di Brindisi**

RENDICONTO FINANZIARIO GESTIONALE

ENTRATE PARTE I

Dal 01/01/2015

Al 31/12/2015

Anno di gestione: 2015

04/05/2016

Capitolo		Gestione di Competenza									
Codice	Descrizione	Stanziamiento Iniziale	Previsioni			Somme da Accertare			Differenze rispetto alle previsioni		
			Variazioni(+)	Variazioni(-)	Previsione Assestata	Riscossioni	Da Riscuotere	Accertato	Differenze Previsioni (+)	Differenze Previsioni (-)	
<b>E1</b>	<b>TITOLO I - ENTRATE CORRENTI</b>										
<b>E1.1.1</b>	<b>Categoria 1.1.1 - TRASFERIMENTI DA PARTE DELLO STATO</b>										
E111/10-01	Contributi dello Stato	0,00	0,00	0,00	0,00	0,00	0,00	0,00	0,00	0,00	0,00
<b>E111/10</b>	<b>Contributi dello Stato</b>	<b>0,00</b>	<b>0,00</b>	<b>0,00</b>	<b>0,00</b>	<b>0,00</b>	<b>0,00</b>	<b>0,00</b>	<b>0,00</b>	<b>0,00</b>	<b>0,00</b>
E111/20-01	Contributo Ministero dell'Interno - L.138/84	0,00	0,00	0,00	0,00	0,00	0,00	0,00	0,00	0,00	0,00
<b>E111/20</b>	<b>Contributo Ministero dell'Interno - L.138/84</b>	<b>0,00</b>	<b>0,00</b>	<b>0,00</b>	<b>0,00</b>	<b>0,00</b>	<b>0,00</b>	<b>0,00</b>	<b>0,00</b>	<b>0,00</b>	<b>0,00</b>
	<b>TOTALE CATEGORIA E1.1.1</b>	<b>0,00</b>	<b>0,00</b>	<b>0,00</b>	<b>0,00</b>	<b>0,00</b>	<b>0,00</b>	<b>0,00</b>	<b>0,00</b>	<b>0,00</b>	<b>0,00</b>
<b>E1.1.2</b>	<b>Categoria 1.1.2 - TRASFERIMENTI DA PARTE DELLA REGIONE</b>										
E112/10-01	Contributo della Regione Puglia	0,00	0,00	0,00	0,00	0,00	0,00	0,00	0,00	0,00	0,00
<b>E112/10</b>	<b>Contributo della Regione</b>	<b>0,00</b>	<b>0,00</b>	<b>0,00</b>	<b>0,00</b>	<b>0,00</b>	<b>0,00</b>	<b>0,00</b>	<b>0,00</b>	<b>0,00</b>	<b>0,00</b>
	<b>TOTALE CATEGORIA E1.1.2</b>	<b>0,00</b>	<b>0,00</b>	<b>0,00</b>	<b>0,00</b>	<b>0,00</b>	<b>0,00</b>	<b>0,00</b>	<b>0,00</b>	<b>0,00</b>	<b>0,00</b>
<b>E1.1.3</b>	<b>Categoria 1.1.3 - TRASFERIMENTI DA PARTE DEI COMUNI E DELLE PROVINCE</b>										
E113/10-01	Contributi della Provincia	0,00	0,00	0,00	0,00	0,00	0,00	0,00	0,00	0,00	0,00
<b>E113/10</b>	<b>Contributi della Provincia</b>	<b>0,00</b>	<b>0,00</b>	<b>0,00</b>	<b>0,00</b>	<b>0,00</b>	<b>0,00</b>	<b>0,00</b>	<b>0,00</b>	<b>0,00</b>	<b>0,00</b>
E113/20-01	Contributo del Comune	0,00	0,00	0,00	0,00	0,00	0,00	0,00	0,00	0,00	0,00
<b>E113/20</b>	<b>Contributo del Comune</b>	<b>0,00</b>	<b>0,00</b>	<b>0,00</b>	<b>0,00</b>	<b>0,00</b>	<b>0,00</b>	<b>0,00</b>	<b>0,00</b>	<b>0,00</b>	<b>0,00</b>
	<b>TOTALE CATEGORIA E1.1.3</b>	<b>0,00</b>	<b>0,00</b>	<b>0,00</b>	<b>0,00</b>	<b>0,00</b>	<b>0,00</b>	<b>0,00</b>	<b>0,00</b>	<b>0,00</b>	<b>0,00</b>
<b>E1.1.4</b>	<b>Categoria 1.1.4 - TRASFERIMENTI DA PARTE DI ALTRI ENTI DEL SETTORE PUBBLICO</b>										
E114/10-01	Contributo Camera di Commercio	0,00	0,00	0,00	0,00	0,00	0,00	0,00	0,00	0,00	0,00
<b>E114/10</b>	<b>Contributo Camera di Commercio</b>	<b>0,00</b>	<b>0,00</b>	<b>0,00</b>	<b>0,00</b>	<b>0,00</b>	<b>0,00</b>	<b>0,00</b>	<b>0,00</b>	<b>0,00</b>	<b>0,00</b>
E114/20-01	Contributo altri Enti Pubblici	0,00	0,00	0,00	0,00	0,00	0,00	0,00	0,00	0,00	0,00
<b>E114/20</b>	<b>Contributo altri enti pubblici</b>	<b>0,00</b>	<b>0,00</b>	<b>0,00</b>	<b>0,00</b>	<b>0,00</b>	<b>0,00</b>	<b>0,00</b>	<b>0,00</b>	<b>0,00</b>	<b>0,00</b>
E114/30-01	Contributi diversi	0,00	0,00	0,00	0,00	0,00	0,00	0,00	0,00	0,00	0,00
<b>E114/30</b>	<b>Contributi diversi</b>	<b>0,00</b>	<b>0,00</b>	<b>0,00</b>	<b>0,00</b>	<b>0,00</b>	<b>0,00</b>	<b>0,00</b>	<b>0,00</b>	<b>0,00</b>	<b>0,00</b>
	<b>TOTALE CATEGORIA E1.1.4</b>	<b>0,00</b>	<b>0,00</b>	<b>0,00</b>	<b>0,00</b>	<b>0,00</b>	<b>0,00</b>	<b>0,00</b>	<b>0,00</b>	<b>0,00</b>	<b>0,00</b>
<b>E1.2.1</b>	<b>Categoria 1.2.1 - ENTRATE TRIBUTARIE</b>										
E121/10-01	Gettito delle tasse portuali Cap III, Titolo II 82/63 e art. 1 L. 355/76 ecc. (cod.927)	4.500.000,00	0,00	0,00	4.500.000,00	4.582.297,86	653.405,41	5.235.703,27	735.703,27	0,00	0,00
<b>E121/10</b>	<b>Gettito delle tasse portuali Cap III, Titolo II L. 82/63 e art. 1 L. 355/76</b>	<b>4.500.000,00</b>	<b>0,00</b>	<b>0,00</b>	<b>4.500.000,00</b>	<b>4.582.297,86</b>	<b>653.405,41</b>	<b>5.235.703,27</b>	<b>735.703,27</b>	<b>0,00</b>	<b>0,00</b>
E121/20-01	Gettito delle tasse erariali (Decreto sviluppo)	0,00	0,00	0,00	0,00	0,00	0,00	0,00	0,00	0,00	0,00
<b>E121/20</b>	<b>Gettito delle tasse erariali (Decreto Sviluppo)</b>	<b>0,00</b>	<b>0,00</b>	<b>0,00</b>	<b>0,00</b>	<b>0,00</b>	<b>0,00</b>	<b>0,00</b>	<b>0,00</b>	<b>0,00</b>	<b>0,00</b>
E121/30-01	Gettito delle tasse ancoraggio (cod. 928)	2.500.000,00	0,00	0,00	2.500.000,00	3.008.263,33	168.652,97	3.176.916,30	676.916,30	0,00	0,00
<b>E121/30</b>	<b>Gettito delle tasse ancoraggio</b>	<b>2.500.000,00</b>	<b>0,00</b>	<b>0,00</b>	<b>2.500.000,00</b>	<b>3.008.263,33</b>	<b>168.652,97</b>	<b>3.176.916,30</b>	<b>676.916,30</b>	<b>0,00</b>	<b>0,00</b>
E121/40-01	Proventi di autorizzazione per operazioni portuali di cui all' art.16 L. 84/94	130.000,00	0,00	0,00	130.000,00	90.014,00	20.008,00	110.022,00	0,00	-19.978,00	0,00
E121/40-02	Proventi derivanti da autoproduzione	10.000,00	0,00	0,00	10.000,00	0,00	0,00	0,00	0,00	-10.000,00	0,00
<b>E121/40</b>	<b>Proventi di autorizzazione per operazioni portuali di cui all' art.16 L. 84/94</b>	<b>140.000,00</b>	<b>0,00</b>	<b>0,00</b>	<b>140.000,00</b>	<b>90.014,00</b>	<b>20.008,00</b>	<b>110.022,00</b>	<b>0,00</b>	<b>-29.978,00</b>	<b>0,00</b>
E121/50-01	Proventi di autorizzazioni per attività svolte nel porto ex art.68 del Codice della Navigazione	30.000,00	0,00	0,00	30.000,00	28.053,81	54,19	28.108,00	0,00	-1.892,00	0,00
<b>E121/50</b>	<b>Proventi di autorizzazioni per attività svolte nel porto ex art.68 del Codice della Navigazione</b>	<b>30.000,00</b>	<b>0,00</b>	<b>0,00</b>	<b>30.000,00</b>	<b>28.053,81</b>	<b>54,19</b>	<b>28.108,00</b>	<b>0,00</b>	<b>-1.892,00</b>	<b>0,00</b>
E121/60-01	Contributo fornitura lavoro temporaneo (art. 17 L. 84/94 )	0,00	0,00	0,00	0,00	0,00	0,00	0,00	0,00	0,00	0,00
<b>E121/60</b>	<b>Contributo fornitura lavoro temporaneo (art. 17 L. 84/94 )</b>	<b>0,00</b>	<b>0,00</b>	<b>0,00</b>	<b>0,00</b>	<b>0,00</b>	<b>0,00</b>	<b>0,00</b>	<b>0,00</b>	<b>0,00</b>	<b>0,00</b>
	<b>TOTALE CATEGORIA E1.2.1</b>	<b>7.170.000,00</b>	<b>0,00</b>	<b>0,00</b>	<b>7.170.000,00</b>	<b>7.708.629,00</b>	<b>842.120,57</b>	<b>8.550.749,57</b>	<b>1.412.619,57</b>	<b>-31.870,00</b>	<b>0,00</b>
<b>E1.2.2</b>	<b>Categoria 1.2.2 - ENTRATE DERIVANTI DALLA VENDITA DI BENI E DALLA PRESTAZIONE DI SERVIZI</b>										
E122/10-01	Imprese portuali - parte variabile (Ord. N.2/2005)	1.054.663,00	0,00	0,00	1.054.663,00	545.253,92	598.760,83	1.144.014,75	89.351,75	0,00	0,00
E122/10-02	Movimentazione containers (Terminalista)	0,00	0,00	0,00	0,00	0,00	0,00	0,00	0,00	0,00	0,00
E122/10-03	Imprese portuali - parte variabile (Ord. N. 3/2005)	83.979,00	0,00	0,00	83.979,00	37.780,02	52.370,41	90.150,43	6.171,43	0,00	0,00
<b>E122/10</b>	<b>Proventi servizio traffico merci</b>	<b>1.138.642,00</b>	<b>0,00</b>	<b>0,00</b>	<b>1.138.642,00</b>	<b>583.033,94</b>	<b>651.131,24</b>	<b>1.234.165,18</b>	<b>95.523,18</b>	<b>0,00</b>	<b>0,00</b>
E122/20-01	Proventi servizio traffico passeggeri (Ord. N.4/2009)	0,00	0,00	0,00	0,00	39.162,48	40.705,89	79.868,37	79.868,37	0,00	0,00

**Autorità Portuale di Brindisi**

RENDICONTO FINANZIARIO GESTIONALE

ENTRATE PARTE I

Dal 01/01/2015

Al 31/12/2015

Anno di gestione: 2015

04/05/2016

Capitolo		Gestione di Competenza								
Codice	Descrizione	Previsioni			Somme da Accertare			Differenze rispetto alle previsioni		
		Stanziamiento Iniziale	Variazioni(+)	Variazioni(-)	Previsione Assestata	Riscossioni	Da Riscuotere	Accertato	Differenze Previsioni (+)	Differenze Previsioni (-)
E122/20-02	Proventi servizio traffico passeggeri da crociera home port (Ord. N.4/2009)	0,00	0,00	0,00	0,00	0,00	0,00	0,00	0,00	0,00
E122/20-03	Proventi servizio traffico passeggeri da crociera in transito (Ord. N.4/2009)	0,00	0,00	0,00	0,00	0,00	0,00	0,00	0,00	0,00
<b>E122/20</b>	<b>Proventi servizio traffico passeggeri</b>	<b>0,00</b>	<b>0,00</b>	<b>0,00</b>	<b>0,00</b>	<b>39.162,48</b>	<b>40.705,89</b>	<b>79.868,37</b>	<b>79.868,37</b>	<b>0,00</b>
E122/30-01	Proventi servizio traffico TIR (Ord. n.4/2009)	0,00	0,00	0,00	0,00	0,00	0,00	0,00	0,00	0,00
E122/30-02	Proventi servizio traffico autovetture (Ord. n.4/2009)	0,00	0,00	0,00	0,00	3.501,00	5.107,50	8.608,50	8.608,50	0,00
E122/30-03	Proventi servizio traffico autobus (Ord. n.4/2009)	0,00	0,00	0,00	0,00	1.918,00	2.124,00	4.042,00	4.042,00	0,00
<b>E122/30</b>	<b>Proventi servizio traffico automezzi</b>	<b>0,00</b>	<b>0,00</b>	<b>0,00</b>	<b>0,00</b>	<b>5.419,00</b>	<b>7.231,50</b>	<b>12.650,50</b>	<b>12.650,50</b>	<b>0,00</b>
E122/40-01	Proventi serv. carri ferr. (Costa Morena)	0,00	0,00	0,00	0,00	0,00	0,00	0,00	0,00	0,00
<b>E122/40</b>	<b>Proventi serv. carri ferr. (Costa Morena)</b>	<b>0,00</b>	<b>0,00</b>	<b>0,00</b>	<b>0,00</b>	<b>0,00</b>	<b>0,00</b>	<b>0,00</b>	<b>0,00</b>	<b>0,00</b>
E122/50-01	Proventi concessioni temporanee	20.000,00	0,00	0,00	20.000,00	800,00	0,00	800,00	0,00	-19.200,00
E122/50-02	Proventi sosta e deposito merci (Ord. n.3/2007)	30.000,00	0,00	0,00	30.000,00	8.898,00	3.176,00	12.074,00	0,00	-17.926,00
<b>E122/50</b>	<b>Proventi serv. magazzini e spazi</b>	<b>50.000,00</b>	<b>0,00</b>	<b>0,00</b>	<b>50.000,00</b>	<b>9.698,00</b>	<b>3.176,00</b>	<b>12.874,00</b>	<b>0,00</b>	<b>-37.126,00</b>
E122/60-02	Rimborsi ENEL e varie	0,00	0,00	0,00	0,00	0,00	0,00	0,00	0,00	0,00
E122/60-03	Proventi diversi	0,00	0,00	0,00	0,00	0,00	0,00	0,00	0,00	0,00
E122/60-04	Proventi parte variabile derivanti da servizi di interesse generale	10.000,00	0,00	0,00	10.000,00	0,00	0,00	0,00	0,00	-10.000,00
<b>E122/60</b>	<b>Proventi diversi</b>	<b>10.000,00</b>	<b>0,00</b>	<b>0,00</b>	<b>10.000,00</b>	<b>0,00</b>	<b>0,00</b>	<b>0,00</b>	<b>0,00</b>	<b>-10.000,00</b>
E122/70-01	Proventi servizio traffico passeggeri (tariffa intera - art. 1 lett.a)	188.328,00	0,00	0,00	188.328,00	49.635,87	5.072,78	54.708,65	0,00	-133.619,35
E122/70-02	Proventi servizio traffico pass. croceristi (tariffa intera - art. 1 lett.b)	0,00	0,00	0,00	0,00	6,00	0,00	6,00	6,00	0,00
E122/70-03	Proventi servizio traffico pass. croceristi in transito (tariffa intera - art. 1 lett.c)	5.280,00	0,00	0,00	5.280,00	5.226,72	308,90	5.535,62	255,62	0,00
<b>E122/70</b>	<b>Proventi servizio traffico passeggeri\croceristi (tariffa intera)</b>	<b>193.608,00</b>	<b>0,00</b>	<b>0,00</b>	<b>193.608,00</b>	<b>54.868,59</b>	<b>5.381,68</b>	<b>60.250,27</b>	<b>261,62</b>	<b>-133.619,35</b>
E122/80-01	Proventi servizio traffico auto, roulotte, ecc. (tariffa intera art. 1 lett.d)	14.288,00	0,00	0,00	14.288,00	4.316,40	322,74	4.639,14	0,00	-9.648,86
E122/80-02	Proventi servizio traffico bus, motrice, camion, ecc. (tariffa intera - art. 1 lett.e)	13.508,00	0,00	0,00	13.508,00	13.768,92	912,78	14.681,70	1.173,70	0,00
<b>E122/80</b>	<b>Proventi servizio traffico auto, roulotte, ecc. (tariffa intera)</b>	<b>27.796,00</b>	<b>0,00</b>	<b>0,00</b>	<b>27.796,00</b>	<b>18.085,32</b>	<b>1.235,52</b>	<b>19.320,84</b>	<b>1.173,70</b>	<b>-9.648,86</b>
E122/90-01	Proventi servizio traffico passeggeri (tariffa ridotta 1/3 - art. 2 e/o 5)	117.366,00	0,00	0,00	117.366,00	262.360,08	26.366,44	288.726,52	171.360,52	0,00
E122/90-02	Proventi servizio traffico pass. croceristi (tariffa ridotta 1/3 - art. 2 e/o 5)	5.440,00	0,00	0,00	5.440,00	13.796,00	2.949,60	16.745,60	11.305,60	0,00
E122/90-03	Proventi servizio traffico pass. croceristi in transito (tariffa ridotta 1/3 - art. 2 e/o 5)	41.404,00	0,00	0,00	41.404,00	47.889,40	6.175,28	54.064,68	12.660,68	0,00
<b>E122/90</b>	<b>Proventi servizio traffico passeggeri\croceristi (tariffa ridotta 1/3)</b>	<b>164.210,00</b>	<b>0,00</b>	<b>0,00</b>	<b>164.210,00</b>	<b>324.045,48</b>	<b>35.491,32</b>	<b>359.536,80</b>	<b>195.326,80</b>	<b>0,00</b>
E122/100-01	Proventi servizio traffico auto, roulotte, ecc. (tariffa ridotta 1/3 - art. 2 e/o 5)	17.404,00	0,00	0,00	17.404,00	27.280,88	1.965,92	29.246,80	11.842,80	0,00
E122/100-02	Proventi servizio traffico bus, motrice, camion, ecc. (tariffa ridotta 1/3 - art. 2 e/o 5)	62.810,00	0,00	0,00	62.810,00	123.987,60	10.648,44	134.636,04	71.826,04	0,00
<b>E122/100</b>	<b>Proventi servizio traffico auto, roulotte, ecc. (tariffa ridotta 1/3)</b>	<b>80.214,00</b>	<b>0,00</b>	<b>0,00</b>	<b>80.214,00</b>	<b>151.268,48</b>	<b>12.614,36</b>	<b>163.882,84</b>	<b>83.668,84</b>	<b>0,00</b>
E122/110-01	Proventi servizio traffico passeggeri (tariffa ridotta 2/3 - art. 2 e 5)	39.663,00	0,00	0,00	39.663,00	5.204,23	103,37	5.307,60	0,00	-34.355,40
E122/110-02	Proventi servizio traffico pass. croceristi (tariffa ridotta 2/3 - art. 2 e 5)	0,00	0,00	0,00	0,00	0,00	0,00	0,00	0,00	0,00
E122/110-03	Proventi servizio traffico pass. croceristi in transito (tariffa ridotta 2/3 - art. 2 e 5)	0,00	0,00	0,00	0,00	0,00	0,00	0,00	0,00	0,00
<b>E122/110</b>	<b>Proventi servizio traffico passeggeri\croceristi (tariffa ridotta 2/3)</b>	<b>39.663,00</b>	<b>0,00</b>	<b>0,00</b>	<b>39.663,00</b>	<b>5.204,23</b>	<b>103,37</b>	<b>5.307,60</b>	<b>0,00</b>	<b>-34.355,40</b>

**Autorità Portuale di Brindisi**

RENDICONTO FINANZIARIO GESTIONALE

ENTRATE PARTE I

Dal 01/01/2015

Al 31/12/2015

Anno di gestione: 2015

04/05/2016

Capitolo		Gestione di Competenza								
Codice	Descrizione	Previsioni			Somme da Accertare			Differenze rispetto alle previsioni		
		Stanziamiento Iniziale	Variazioni(+)	Variazioni(-)	Previsione Assestata	Riscossioni	Da Riscuotere	Accertato	Differenze Previsioni (+)	Differenze Previsioni (-)
E122/120-01	Proventi servizio traffico auto, roulotte, ecc. (tariffa ridotta 2/3 - art. 2 e 5)	6.042,00	0,00	0,00	6.042,00	586,08	0,44	586,52	0,00	-5.455,48
E122/120-02	Proventi servizio traffico bus, motrice, camion, ecc. (tariffa ridotta 2/3 - art. 2 e 5)	21.561,00	0,00	0,00	21.561,00	14.913,36	2.123,88	17.037,24	0,00	-4.523,76
<b>E122/120</b>	<b>Proventi servizio traffico auto, roulotte, ecc. (tariffa ridotta 2/3)</b>	<b>27.603,00</b>	<b>0,00</b>	<b>0,00</b>	<b>27.603,00</b>	<b>15.499,44</b>	<b>2.124,32</b>	<b>17.623,76</b>	<b>0,00</b>	<b>-9.979,24</b>
<b>TOTALE CATEGORIA E1.2.2</b>		<b>1.731.736,00</b>	<b>0,00</b>	<b>0,00</b>	<b>1.731.736,00</b>	<b>1.206.284,96</b>	<b>759.195,20</b>	<b>1.965.480,16</b>	<b>468.473,01</b>	<b>-234.728,85</b>
<b>E1.2.3</b>	<b>Categoria 1.2.3 - REDDITI E PROVENTI PATRIMONIALI</b>									
E123/10-01	Canoni concessioni aree, locali e indennizzi	4.000.000,00	0,00	0,00	4.000.000,00	3.710.953,29	133.285,14	3.844.238,43	0,00	-155.761,57
E123/10-02	Canoni concessioni box agenzie	10.000,00	0,00	0,00	10.000,00	0,00	0,00	0,00	0,00	-10.000,00
E123/10-03	Canoni concessioni box altri utenti	30.000,00	0,00	0,00	30.000,00	0,00	0,00	0,00	0,00	-30.000,00
E123/10-04	Canoni concessioni gru Paceco e carrelli	0,00	0,00	0,00	0,00	0,00	0,00	0,00	0,00	0,00
<b>E123/10</b>	<b>Canoni di concessione aree demaniali e delle banchine in ambito portuale</b>	<b>4.040.000,00</b>	<b>0,00</b>	<b>0,00</b>	<b>4.040.000,00</b>	<b>3.710.953,29</b>	<b>133.285,14</b>	<b>3.844.238,43</b>	<b>0,00</b>	<b>-195.761,57</b>
E123/20-01	Canoni di affitto beni patrimoniali dell'Autorità Portuale	0,00	0,00	0,00	0,00	0,00	0,00	0,00	0,00	0,00
<b>E123/20</b>	<b>Canoni di affitto beni patrimoniali dell'Autorità Portuale</b>	<b>0,00</b>	<b>0,00</b>	<b>0,00</b>	<b>0,00</b>	<b>0,00</b>	<b>0,00</b>	<b>0,00</b>	<b>0,00</b>	<b>0,00</b>
E123/30-01	Interessi attivi da Banca d'Italia	50.000,00	0,00	0,00	50.000,00	0,00	0,00	0,00	0,00	-50.000,00
E123/30-02	Interessi attivi diversi	10.000,00	0,00	0,00	10.000,00	79.856,23	5.045,99	84.902,22	74.902,22	0,00
<b>E123/30</b>	<b>Interessi attivi su titoli, depositi, conti correnti</b>	<b>60.000,00</b>	<b>0,00</b>	<b>0,00</b>	<b>60.000,00</b>	<b>79.856,23</b>	<b>5.045,99</b>	<b>84.902,22</b>	<b>74.902,22</b>	<b>-50.000,00</b>
E123/40-01	Altri proventi patrimoniali	0,00	0,00	0,00	0,00	112,00	0,00	112,00	112,00	0,00
<b>E123/40</b>	<b>Altri proventi patrimoniali</b>	<b>0,00</b>	<b>0,00</b>	<b>0,00</b>	<b>0,00</b>	<b>112,00</b>	<b>0,00</b>	<b>112,00</b>	<b>112,00</b>	<b>0,00</b>
E123/50-01	Dividendi	0,00	0,00	0,00	0,00	0,00	0,00	0,00	0,00	0,00
<b>E123/50</b>	<b>Dividendi</b>	<b>0,00</b>	<b>0,00</b>	<b>0,00</b>	<b>0,00</b>	<b>0,00</b>	<b>0,00</b>	<b>0,00</b>	<b>0,00</b>	<b>0,00</b>
<b>TOTALE CATEGORIA E1.2.3</b>		<b>4.100.000,00</b>	<b>0,00</b>	<b>0,00</b>	<b>4.100.000,00</b>	<b>3.790.921,52</b>	<b>138.331,13</b>	<b>3.929.252,65</b>	<b>75.014,22</b>	<b>-245.761,57</b>
<b>E1.2.4</b>	<b>Categoria 1.2.4 - POSTE CORRETTIVE E COMPENSATIVE DI SPESE CORRENTI</b>									
E124/10-01	Recuperi e applicazione tabelle millesimali	0,00	0,00	0,00	0,00	0,00	0,00	0,00	0,00	0,00
E124/10-02	Recuperi acqua	0,00	0,00	0,00	0,00	507,69	149,58	657,27	657,27	0,00
E124/10-05	Finanz. Interreg Italia/Albania	0,00	0,00	0,00	0,00	0,00	0,00	0,00	0,00	0,00
E124/10-08	Ministero Economia e Finanze - rimborso ai sensi del D.M. del 29/11/2007	0,00	0,00	0,00	0,00	0,00	0,00	0,00	0,00	0,00
E124/10-09	Accantonamento legge 30.07.2010 n° 122 (c.n.f. allegati n°3)	0,00	0,00	0,00	0,00	0,00	0,00	0,00	0,00	0,00
E124/10-10	Eventuale recupero dal personale dipendente di somme relative al biennio 2013, 2014 e 2015 - ( art.9, co.1, D.L. 78/2010 conv. L. 122/2010)	109.794,00	0,00	0,00	109.794,00	24.378,32	0,00	24.378,32	0,00	-85.415,68
<b>E124/10</b>	<b>Recuperi e rimborsi diversi</b>	<b>109.794,00</b>	<b>0,00</b>	<b>0,00</b>	<b>109.794,00</b>	<b>24.886,01</b>	<b>149,58</b>	<b>25.035,59</b>	<b>657,27</b>	<b>-85.415,68</b>
E124/20-01	Concorso da parte dello Stato e di altri Enti per spese di servizi di manutenzione, illuminazione, pulizia ordinaria	0,00	0,00	0,00	0,00	0,00	0,00	0,00	0,00	0,00
<b>E124/20</b>	<b>Concorso da parte dello Stato e di altri Enti per spese di servizi di manutenzione, illuminazione, pulizia ordinaria</b>	<b>0,00</b>	<b>0,00</b>	<b>0,00</b>	<b>0,00</b>	<b>0,00</b>	<b>0,00</b>	<b>0,00</b>	<b>0,00</b>	<b>0,00</b>
E124/30-01	Recup. anticipaz. spese div. per acced. fin. realizz. opere/infrastr.	10.000.000,00	0,00	0,00	10.000.000,00	0,00	0,00	0,00	0,00	-10.000.000,00
<b>E124/30</b>	<b>Recup. anticipaz. spese div. per acced. fin. realizz. opere/infrastr.</b>	<b>10.000.000,00</b>	<b>0,00</b>	<b>0,00</b>	<b>10.000.000,00</b>	<b>0,00</b>	<b>0,00</b>	<b>0,00</b>	<b>0,00</b>	<b>-10.000.000,00</b>
<b>TOTALE CATEGORIA E1.2.4</b>		<b>10.109.794,00</b>	<b>0,00</b>	<b>0,00</b>	<b>10.109.794,00</b>	<b>24.886,01</b>	<b>149,58</b>	<b>25.035,59</b>	<b>657,27</b>	<b>-10.085.415,68</b>
<b>E1.2.5</b>	<b>Categoria 1.2.5 - ENTRATE NON CLASSIFICABILI IN ALTRE VOCI</b>									
E125/10-01	Canoni di concessione per l'affidamento dei servizi di manutenzione illuminazione, pulizia - gestione impianto idrico e gestione rifiuti prodotti dalle navi di cui all'art. 6 comma 1 L. 84/94	20.000,00	0,00	0,00	20.000,00	6.315,33	21.790,61	28.105,94	8.105,94	0,00

**Autorità Portuale di Brindisi**

RENDICONTO FINANZIARIO GESTIONALE

ENTRATE PARTE I

Dal 01/01/2015

Al 31/12/2015

Anno di gestione: 2015

04/05/2016

Capitolo		Gestione di Competenza								
Codice	Descrizione	Previsioni			Somme da Accertare			Differenze rispetto alle previsioni		
		Stanziamiento Iniziale	Variazioni(+)	Variazioni(-)	Previsione Assestata	Riscossioni	Da Riscuotere	Accertato	Differenze Previsioni (+)	Differenze Previsioni (-)
<b>E125/10</b>	<b>Canoni di concessione per l'affidamento dei servizi di manutenzione illuminazione, pulizia - gestione impianto idrico e gestione rifiuti prodotti dalle navi di cui all'art. 6 comma 1 L. 84/94</b>	<b>20.000,00</b>	<b>0,00</b>	<b>0,00</b>	<b>20.000,00</b>	<b>6.315,33</b>	<b>21.790,61</b>	<b>28.105,94</b>	<b>8.105,94</b>	<b>0,00</b>
E125/20-01	Entrate varie ed eventuali	50.000,00	0,00	0,00	50.000,00	2.450,00	0,00	2.450,00	0,00	-47.550,00
E125/20-02	Entrate diverse	50.000,00	0,00	0,00	50.000,00	15.878,67	5.000,00	20.878,67	0,00	-29.121,33
E125/20-03	Supporto alla gestione amministrativa dell'accordo e relativa valorizzazione degli interventi (accordo di programma PIT 7)	0,00	0,00	0,00	0,00	0,00	0,00	0,00	0,00	0,00
E125/20-04	Trattenuta 10% agli organi dell'ente (L.122/2010)	30.000,00	0,00	0,00	30.000,00	26.156,62	20,00	26.176,62	0,00	-3.823,38
E125/20-05	Trattenuta 5% agli organi dell'ente (L.135/2012)	15.000,00	0,00	0,00	15.000,00	13.078,39	10,00	13.088,39	0,00	-1.911,61
<b>E125/20</b>	<b>Entrate varie ed eventuali</b>	<b>145.000,00</b>	<b>0,00</b>	<b>0,00</b>	<b>145.000,00</b>	<b>57.563,68</b>	<b>5.030,00</b>	<b>62.593,68</b>	<b>0,00</b>	<b>-82.406,32</b>
E125/30-01	Rimborsi ENEL,TELECOM e AQP	20.000,00	0,00	0,00	20.000,00	24.885,42	837,70	25.723,12	5.723,12	0,00
<b>E125/30</b>	<b>Rimborsi ENEL,TELECOM e AQP</b>	<b>20.000,00</b>	<b>0,00</b>	<b>0,00</b>	<b>20.000,00</b>	<b>24.885,42</b>	<b>837,70</b>	<b>25.723,12</b>	<b>5.723,12</b>	<b>0,00</b>
<b>TOTALE CATEGORIA E1.2.5</b>		<b>185.000,00</b>	<b>0,00</b>	<b>0,00</b>	<b>185.000,00</b>	<b>88.764,43</b>	<b>27.658,31</b>	<b>116.422,74</b>	<b>13.829,06</b>	<b>-82.406,32</b>
<b>TOTALE TITOLO E1</b>		<b>23.296.530,00</b>	<b>0,00</b>	<b>0,00</b>	<b>23.296.530,00</b>	<b>12.819.485,92</b>	<b>1.767.454,79</b>	<b>14.586.940,71</b>	<b>1.970.593,13</b>	<b>-10.680.182,42</b>
<b>E2</b>	<b>TITOLO II - ENTRATE IN CONTO CAPITALE</b>									
<b>E2.1.1</b>	<b>Categoria 2.1.1 - ALIENAZIONE IMMOBILI E DIRITTI REALI</b>									
E211/10-01	Alienazione Immobili	0,00	0,00	0,00	0,00	0,00	0,00	0,00	0,00	0,00
<b>E211/10</b>	<b>Alienazione di Immobili</b>	<b>0,00</b>	<b>0,00</b>	<b>0,00</b>	<b>0,00</b>	<b>0,00</b>	<b>0,00</b>	<b>0,00</b>	<b>0,00</b>	<b>0,00</b>
E211/20-01	Cessione di diritti reali	0,00	0,00	0,00	0,00	0,00	0,00	0,00	0,00	0,00
<b>E211/20</b>	<b>Cessione di diritti reali</b>	<b>0,00</b>	<b>0,00</b>	<b>0,00</b>	<b>0,00</b>	<b>0,00</b>	<b>0,00</b>	<b>0,00</b>	<b>0,00</b>	<b>0,00</b>
<b>TOTALE CATEGORIA E2.1.1</b>		<b>0,00</b>	<b>0,00</b>	<b>0,00</b>	<b>0,00</b>	<b>0,00</b>	<b>0,00</b>	<b>0,00</b>	<b>0,00</b>	<b>0,00</b>
<b>E2.1.2</b>	<b>Categoria 2.1.2 - ALIENAZIONE DI IMMOBILIZZAZIONI TECNICHE DIVERSE E DI BENI IMMATERIALI</b>									
E212/10-01	Cessione di immobilizzazioni tecniche	0,00	0,00	0,00	0,00	0,00	0,00	0,00	0,00	0,00
<b>E212/10</b>	<b>Cessione di immobilizzazioni tecniche</b>	<b>0,00</b>	<b>0,00</b>	<b>0,00</b>	<b>0,00</b>	<b>0,00</b>	<b>0,00</b>	<b>0,00</b>	<b>0,00</b>	<b>0,00</b>
E212/20-01	Cessione di brevetti o progetti	0,00	0,00	0,00	0,00	0,00	0,00	0,00	0,00	0,00
<b>E212/20</b>	<b>Cessione di brevetti o progetti</b>	<b>0,00</b>	<b>0,00</b>	<b>0,00</b>	<b>0,00</b>	<b>0,00</b>	<b>0,00</b>	<b>0,00</b>	<b>0,00</b>	<b>0,00</b>
<b>TOTALE CATEGORIA E2.1.2</b>		<b>0,00</b>	<b>0,00</b>	<b>0,00</b>	<b>0,00</b>	<b>0,00</b>	<b>0,00</b>	<b>0,00</b>	<b>0,00</b>	<b>0,00</b>
<b>E2.1.3</b>	<b>Categoria 2.1.3 - REALIZZO DI VALORI IMMOBILIARI</b>									
E213/10-01	Realizzo di somme investite in titoli e valori mobiliari diversi	0,00	0,00	0,00	0,00	0,00	0,00	0,00	0,00	0,00
<b>E213/10</b>	<b>Realizzo di somme investite in titoli e valori mobiliari diversi</b>	<b>0,00</b>	<b>0,00</b>	<b>0,00</b>	<b>0,00</b>	<b>0,00</b>	<b>0,00</b>	<b>0,00</b>	<b>0,00</b>	<b>0,00</b>
<b>TOTALE CATEGORIA E2.1.3</b>		<b>0,00</b>	<b>0,00</b>	<b>0,00</b>	<b>0,00</b>	<b>0,00</b>	<b>0,00</b>	<b>0,00</b>	<b>0,00</b>	<b>0,00</b>
<b>E2.1.4</b>	<b>Categoria 2.1.4 - RISCOSSIONE DI CREDITI</b>									
E214/10-01	Riscossione di prestiti ed anticipazioni a breve termine	0,00	0,00	0,00	0,00	0,00	0,00	0,00	0,00	0,00
<b>E214/10</b>	<b>Riscossione di prestiti ed anticipazioni a breve termine</b>	<b>0,00</b>	<b>0,00</b>	<b>0,00</b>	<b>0,00</b>	<b>0,00</b>	<b>0,00</b>	<b>0,00</b>	<b>0,00</b>	<b>0,00</b>
E214/20-01	Riscossione di altri crediti	2.582,00	0,00	0,00	2.582,00	0,00	0,00	0,00	0,00	-2.582,00
<b>E214/20</b>	<b>Riscossione di altri crediti</b>	<b>2.582,00</b>	<b>0,00</b>	<b>0,00</b>	<b>2.582,00</b>	<b>0,00</b>	<b>0,00</b>	<b>0,00</b>	<b>0,00</b>	<b>-2.582,00</b>
E214/30-01	Prelevamento di altri depositi bancari	0,00	0,00	0,00	0,00	0,00	0,00	0,00	0,00	0,00
<b>E214/30</b>	<b>Prelevamento di altri depositi bancari</b>	<b>0,00</b>	<b>0,00</b>	<b>0,00</b>	<b>0,00</b>	<b>0,00</b>	<b>0,00</b>	<b>0,00</b>	<b>0,00</b>	<b>0,00</b>
E214/50-01	Riscossioni da Compagnie Assicuratrici a garanzia T.F.R.	150.000,00	0,00	0,00	150.000,00	34.214,81	0,00	34.214,81	0,00	-115.785,19
E214/50-02	Riscossioni da istituti bancari per prelevamento quote T.F.R.	0,00	0,00	0,00	0,00	0,00	0,00	0,00	0,00	0,00
<b>E214/50</b>	<b>Riscossioni da Compagnie Assicuratrici e istituti bancari</b>	<b>150.000,00</b>	<b>0,00</b>	<b>0,00</b>	<b>150.000,00</b>	<b>34.214,81</b>	<b>0,00</b>	<b>34.214,81</b>	<b>0,00</b>	<b>-115.785,19</b>
E214/60-01	Ritiro di depositi a cauzione presso terzi	5.165,00	0,00	0,00	5.165,00	0,00	0,00	0,00	0,00	-5.165,00
<b>E214/60</b>	<b>Ritiro di depositi a cauzione presso terzi</b>	<b>5.165,00</b>	<b>0,00</b>	<b>0,00</b>	<b>5.165,00</b>	<b>0,00</b>	<b>0,00</b>	<b>0,00</b>	<b>0,00</b>	<b>-5.165,00</b>
<b>TOTALE CATEGORIA E2.1.4</b>		<b>157.747,00</b>	<b>0,00</b>	<b>0,00</b>	<b>157.747,00</b>	<b>34.214,81</b>	<b>0,00</b>	<b>34.214,81</b>	<b>0,00</b>	<b>-123.532,19</b>
<b>E2.2.1</b>	<b>Categoria 2.2.1 - TRASFERIMENTI DELLO STATO</b>									

**Autorità Portuale di Brindisi**

RENDICONTO FINANZIARIO GESTIONALE

ENTRATE PARTE I

Dal 01/01/2015

Al 31/12/2015

Anno di gestione: 2015

04/05/2016

Capitolo		Gestione di Competenza								
Codice	Descrizione	Previsioni			Somme da Accertare			Differenze rispetto alle previsioni		
		Stanziam. Iniziale	Variazioni(+)	Variazioni(-)	Previsione Assestata	Riscossioni	Da Riscuotere	Accertato	Differenze Previsioni (+)	Differenze Previsioni (-)
E221/10-02	Opere di adeguamento del terminal per navi gasiere in Costa Morena (M. Ambiente)	0,00	0,00	0,00	0,00	0,00	0,00	0,00	0,00	0,00
E221/10-03	Disinquinamento del seno di ponente (M. Ambiente)	0,00	0,00	0,00	0,00	0,00	0,00	0,00	0,00	0,00
E221/10-05	Impianto per la raccolta e trattamento delle acque di sentina e slops e per lo stoccaggio dei prodotti di recupero (M. Ambiente)	0,00	0,00	0,00	0,00	0,00	0,00	0,00	0,00	0,00
E221/10-07	Completamento funzionale sporgente Est Molo Costa Morena e dragaggio- 2° Stralcio (M.I.T)	0,00	0,00	0,00	0,00	0,00	0,00	0,00	0,00	0,00
E221/10-09	Interventi valorizz. beni demaniali Porto di Brindisi (Area Scanner - M.I.T. protocollo d'Intesa)	0,00	0,00	0,00	0,00	0,00	0,00	0,00	0,00	0,00
E221/10-10	Aree controllo Punta Terrare con deposito Dogane, uff. Polizia e servizi (Area Scanner-M.I.T.)	0,00	0,00	0,00	0,00	0,00	0,00	0,00	0,00	0,00
E221/10-11	Opere completam. accosti portuali navi traghetto e RO.RO. di S.Apollinare Porto di Brindisi (M.I.T. - DM 02/05/01)	0,00	0,00	0,00	0,00	0,00	0,00	0,00	0,00	0,00
E221/10-12	Realizzazione Stazione Marittima passeggeri, servizi e strutture logistiche operatori portuali e waterfront - (M.I.T. - D.M. del 02/05/2001)	0,00	0,00	0,00	0,00	0,00	0,00	0,00	0,00	0,00
E221/10-17	Realizzaz. strutture banchinata Capo Bianco spostamento deposito nafta Marina Militare	0,00	0,00	0,00	0,00	0,00	0,00	0,00	0,00	0,00
E221/10-18	Costruzione nuova caserma VVFF e Servizio antincendio(Autostrada del mare I)	0,00	0,00	0,00	0,00	0,00	0,00	0,00	0,00	0,00
E221/10-19	Lavori ristr. staz. maritt. e realiz. area sterile	0,00	0,00	0,00	0,00	0,00	0,00	0,00	0,00	0,00
E221/10-21	Completamento piazzali Costa Morena Est - ( Fondi PON )	0,00	0,00	0,00	0,00	0,00	0,00	0,00	0,00	0,00
E221/10-23	Realizzazione opere, attrezzature impianti ed interv. infr. spesi ad elevare il grado di Sic. nel Porto ( MIT-DM 24/02/2004)	0,00	0,00	0,00	0,00	0,00	0,00	0,00	0,00	0,00
E221/10-24	Realizzazione Punto Ispezione Frontaliera (PIF)	0,00	0,00	0,00	0,00	0,00	0,00	0,00	0,00	0,00
E221/10-25	Restauro e ristrutturazione Staz. Marittima e collegamento Stazione Albania - 1° stralcio	0,00	0,00	0,00	0,00	0,00	0,00	0,00	0,00	0,00
E221/10-26	Lavori realizzazione del nuovo varco doganale con postazione di controllo in Via Spalato	0,00	0,00	0,00	0,00	0,00	0,00	0,00	0,00	0,00
E221/10-28	Lavori ristrutturazione e riqualificazione zona "Fontanelle" in ambito portuale	0,00	0,00	0,00	0,00	0,00	0,00	0,00	0,00	0,00
E221/10-29	Lavori realizzazione della viabilità prevista dal PRP tra via Perseo e via Rizzo ( Autostr. del mare I )	0,00	0,00	0,00	0,00	0,00	0,00	0,00	0,00	0,00
E221/10-30	Lavori trattamento acque meteoriche provenienti dalle superfici impermeabili del Porto di Brindisi (Legge n. 166/2002)	0,00	0,00	0,00	0,00	0,00	0,00	0,00	0,00	0,00
E221/10-31	Lavori adeguamento funzionale del capannone ex-Montecatini	0,00	0,00	0,00	0,00	0,00	0,00	0,00	0,00	0,00
E221/10-32	Lavori consolidam. banchina denominata " Ammiraglio Miolo " (Delib. CIPE n. 83/2009 e n. 103/2009)	0,00	0,00	0,00	0,00	0,00	0,00	0,00	0,00	0,00
E221/10-33	Porto di Brindisi - Completamento banchina di Costa Morena Est	0,00	0,00	0,00	0,00	0,00	0,00	0,00	0,00	0,00
E221/10-34	Lavori di banchinamento in zona Capo Bianco e dragaggio fondali (1° stralcio)	0,00	0,00	0,00	0,00	0,00	0,00	0,00	0,00	0,00
E221/10-35	Lavori completamento banchina di collegamento tra Punto Franco e Montecatini, rettifica dente di attracco Banchina S. Apollinare	0,00	0,00	0,00	0,00	0,00	0,00	0,00	0,00	0,00
E221/10-36	Lavori realizzazione strada collegamento via delle Bocce e Costa Morena Ovest (Interreg III A Italia/Grecia)	0,00	0,00	0,00	0,00	0,00	0,00	0,00	0,00	0,00

**Autorità Portuale di Brindisi**

RENDICONTO FINANZIARIO GESTIONALE

ENTRATE PARTE I

Dal 01/01/2015

Al 31/12/2015

Anno di gestione: 2015

04/05/2016

Capitolo		Gestione di Competenza								
Codice	Descrizione	Previsioni			Somme da Accertare			Differenze rispetto alle previsioni		
		Stanziamiento Iniziale	Variazioni(+)	Variazioni(-)	Previsione Assestata	Riscossioni	Da Riscuotere	Accertato	Differenze Previsioni (+)	Differenze Previsioni (-)
E221/10-37	Riqualificazione ed ampliamento Staz. Marittima c.d. - Punta delle Terrare (Legge n. 166/2002)	0,00	0,00	0,00	0,00	0,00	0,00	0,00	0,00	0,00
E221/10-38	Riqualificazione banchina Villaggio Pescatori	0,00	0,00	0,00	0,00	0,00	0,00	0,00	0,00	0,00
E221/10-39	Riqualificazione e ristrutturazione del lungomare R. Margherita - Waterfront (Legge n. 166/2002)	0,00	0,00	0,00	0,00	0,00	0,00	0,00	0,00	0,00
E221/10-40	Consolidamento banchina monumento al Marinaio e canale Pigonati (Legge n. 166/2002)	0,00	0,00	0,00	0,00	0,00	0,00	0,00	0,00	0,00
E221/10-41	Riqualificazione fabbricato demaniale denominato Stazione Traghetti	0,00	0,00	0,00	0,00	0,00	0,00	0,00	0,00	0,00
E221/10-42	Completamento funzionale dello sporgente Est del Molo di Costa Morena - realiz. pavimentazione (MIT - D.M. 6650/2009)	0,00	0,00	0,00	0,00	0,00	0,00	0,00	0,00	0,00
E221/10-43	Quota parte finanz. L. 166/2002 - Progetti Banchine Millo e Pigonati, Acque meteoriche (ex artt. 30-32-40)	0,00	0,00	0,00	0,00	0,00	0,00	0,00	0,00	0,00
<b>E221/10</b>	<b>Finanziamento dello stato per esecuzione di opere infrastrutturali</b>	<b>0,00</b>	<b>0,00</b>	<b>0,00</b>	<b>0,00</b>	<b>0,00</b>	<b>0,00</b>	<b>0,00</b>	<b>0,00</b>	<b>0,00</b>
E221/20-01	Concorso da parte dello Stato per spese di manutenzione straordinaria delle parti comuni in ambito portuale, compresa la manutenzione dei fondali	0,00	0,00	0,00	0,00	0,00	0,00	0,00	0,00	0,00
<b>E221/20</b>	<b>Concorso da parte dello Stato per spese di manutenzione straordinaria delle parti comuni in ambito portuale, compresa la manutenzione dei fondali</b>	<b>0,00</b>	<b>0,00</b>	<b>0,00</b>	<b>0,00</b>	<b>0,00</b>	<b>0,00</b>	<b>0,00</b>	<b>0,00</b>	<b>0,00</b>
E221/30-01	Contributo Min. Trasporti per lavori escavazione porto - D.M. 06/08/98	0,00	0,00	0,00	0,00	0,00	0,00	0,00	0,00	0,00
<b>E221/30</b>	<b>Contributo Min. Trasporti per lavori escavazione porto - D.M. 06/08/98</b>	<b>0,00</b>	<b>0,00</b>	<b>0,00</b>	<b>0,00</b>	<b>0,00</b>	<b>0,00</b>	<b>0,00</b>	<b>0,00</b>	<b>0,00</b>
<b>TOTALE CATEGORIA E2.2.1</b>		<b>0,00</b>	<b>0,00</b>	<b>0,00</b>	<b>0,00</b>	<b>0,00</b>	<b>0,00</b>	<b>0,00</b>	<b>0,00</b>	<b>0,00</b>
<b>E2.2.2</b>	<b>Categoria 2.2.2 - TRASFERIMENTI DELLA REGIONE</b>									
E222/10-01	Adegua. piazzale Costa Morena OVEST realiz. vie di corsa grues ( accordo di progr. c.d. P.I.T.)	0,00	0,00	0,00	0,00	0,00	0,00	0,00	0,00	0,00
E222/10-04	Realizaz. struttura banchinata a Capo Bianco per spostam. deposito nafta della Marina Militare	0,00	0,00	0,00	0,00	0,00	0,00	0,00	0,00	0,00
E222/10-07	Complet.banch.di collegam.tra P.Franco e Montec.e rett.dente d'attracco Banch.S.Apollinare(Delib.CIPE n°83 e n°103/2009)	0,00	0,00	0,00	0,00	0,00	0,00	0,00	0,00	0,00
E222/10-08	Co-finanziamento att. caratterizz. aree marine portuali realizz.dal Commiss. Delegato per l'emergenza dei rifiuti in Puglia ( accordo di progr. c.d. P.I.T. )	0,00	0,00	0,00	0,00	0,00	0,00	0,00	0,00	0,00
E222/10-09	Complet. opere, attrezzature, impianti ed interventi infrastrutt. spesi ad elevare il grado di sic. nel porto ( Fin. INTERREG III Italia/Grecia )	0,00	0,00	0,00	0,00	0,00	0,00	0,00	0,00	0,00
E222/10-11	Consol. e messa in sicur. dighe Punta Riso e Bocche di Puglia per realiz. attracco croceristico (INTERREG IIIA Italia-Grecia M.1.1)	0,00	0,00	0,00	0,00	0,00	0,00	0,00	0,00	0,00
E222/10-12	Studio razionalizz. piattaforme logistiche tra BASILICATA-PUGLIA-GRECIA-TURCHIA(INTERREG IIIB Archimed M. 2.1 "MEDINTRADE")	0,00	0,00	0,00	0,00	0,00	0,00	0,00	0,00	0,00
E222/10-13	Sistema informativo e telematico controllo e gestione trasporto merci e pax nodi portuali Bari,Brindisi,Igoumenitsae Patrasso(INTERREG IIIA ITALIA-GRECIA M. 1.1"GIPSY")	0,00	0,00	0,00	0,00	0,00	0,00	0,00	0,00	0,00

**Autorità Portuale di Brindisi**

RENDICONTO FINANZIARIO GESTIONALE

ENTRATE PARTE I

Dal 01/01/2015

Al 31/12/2015

Anno di gestione: 2015

04/05/2016

Capitolo		Gestione di Competenza								
Codice	Descrizione	Previsioni			Somme da Accertare			Differenze rispetto alle previsioni		
		Stanziamiento Iniziale	Variazioni(+)	Variazioni(-)	Previsione Assestata	Riscossioni	Da Riscuotere	Accertato	Differenze Previsioni (+)	Differenze Previsioni (-)
E222/10-15	Piattaforma extranet e portale web per serv.intermodali,logistici e trasporto (INTERREG IIIA Italia-Grecia M. 1.1"SEALINK")	0,00	0,00	0,00	0,00	0,00	0,00	0,00	0,00	0,00
E222/10-16	Sistema integr. di sicurezza e sorvegli. per controllo di pax e veicoli(INTERREG IIIA Italia-Grecia M. 1.2 "SECINS")	0,00	0,00	0,00	0,00	0,00	0,00	0,00	0,00	0,00
E222/10-17	Micro radar con copertura specchio portuale per evitare collisioni con natanti e oggetti galleggianti (INTERREG IIIA Italia-Grecia M. 1.2 "SECURSEA")	0,00	0,00	0,00	0,00	0,00	0,00	0,00	0,00	0,00
E222/10-18	Sistema di facilitazione per l'accoglienza degli immigrati (INTERREG IIIA Italia-Grecia M. 1.2"ITNET")	0,00	0,00	0,00	0,00	0,00	0,00	0,00	0,00	0,00
E222/10-19	Connett. internet territoriale su WIFI comuni Grecia salentina finaliz. supporto flussi tur. da Grecia per porto BR(INTERREG IIIA Grecia-Italia mis. 2.2 "GREEKHOT")	0,00	0,00	0,00	0,00	0,00	0,00	0,00	0,00	0,00
E222/10-20	Realizz. Rete ferroviaria banchina Costa Morena Est e piattaforma logistica	0,00	0,00	0,00	0,00	0,00	0,00	0,00	0,00	0,00
E222/10-22	Lavori di riqualf. strutt.Costa Morena - Punta delle Terrare e Seno di Levante per agenzie e serv. ai pax ( Interreg IIIA - Italia / Grecia )	0,00	0,00	0,00	0,00	0,00	0,00	0,00	0,00	0,00
E222/10-25	Realizz. strada di colleg. tra via delle Bocce e Costa Morena Ovest (PON RETI 2007-2013)	0,00	0,00	0,00	0,00	0,00	0,00	0,00	0,00	0,00
E222/10-26	Riqualf. e ristruttur. del Lungomare Regina Margherita - Thaon di Revel (Waterfront di Brindisi)-Rifac. pavim. retro-banch. Dogana / Centrale / Montenegro	0,00	0,00	0,00	0,00	0,00	0,00	0,00	0,00	0,00
E222/10-27	Realizzaz. struttura mobile per servizi all'utenza portuale a Costa Morena	0,00	0,00	0,00	0,00	0,00	0,00	0,00	0,00	0,00
E222/10-28	Ristrutturazione della stazione traghetti nel seno di Levante ( Delib. CIPE n° 83 e n°103/2009)	0,00	0,00	0,00	0,00	0,00	0,00	0,00	0,00	0,00
E222/10-29	Riqualficazione banchina Villaggio Pescatori ( Delib. CIPE n° 83 e n° 103/2009)	0,00	0,00	0,00	0,00	0,00	0,00	0,00	0,00	0,00
E222/10-30	Cooperazione Territoriale Europea Obiettivo 3 - Programma I.P.A./ADRIATIC - Progetto "ADRIA-SEAPLANES"	0,00	0,00	0,00	0,00	0,00	0,00	0,00	0,00	0,00
E222/10-31	Lavori ampliamento Caserma Carlotto ( Accordo di prog. dismissione area "POL" Seno di Levante-BR)	0,00	0,00	0,00	0,00	0,00	0,00	0,00	0,00	0,00
E222/10-32	Potenziamento degli ormeggi nave RO-RO Costa Morena Ovest: realizz. di un pontile con Briccole	0,00	0,00	0,00	0,00	0,00	0,00	0,00	0,00	0,00
E222/10-33	Cooperazione territoriale Europea - programma Grecia\Italia - progetto "GRETA"	0,00	0,00	0,00	0,00	0,00	0,00	0,00	0,00	0,00
E222/10-34	Cooperazione territoriale Europea - programma South East Europe - progetto "TEN-ECOPORT"	0,00	0,00	0,00	0,00	0,00	0,00	0,00	0,00	0,00
E222/10-35	Progetto piattaforma accessibile per la geo-localizz. e il trasporto multimodale "GUIDEPORT"	0,00	0,00	0,00	0,00	0,00	0,00	0,00	0,00	0,00
E222/10-36	Progetto miglioramento servizi trasporto passeggeri con ridotta mobilità e disabilità "ACCSEL"	0,00	0,00	0,00	0,00	0,00	0,00	0,00	0,00	0,00
E222/10-37	Progetto per sviluppare i sistemi di connessione tra porti, aeroporti e ferrovie "GIFT 2.0"	0,00	0,00	0,00	0,00	0,00	0,00	0,00	0,00	0,00
E222/10-38	Finanziamento Delibera CIPE n° 143/1999 - Opere Portuali	16.862.445,00	0,00	0,00	16.862.445,00	0,00	0,00	0,00	0,00	-16.862.445,00
<b>E222/10</b>	<b>Contributo della Regione Puglia</b>	<b>16.862.445,00</b>	<b>0,00</b>	<b>0,00</b>	<b>16.862.445,00</b>	<b>0,00</b>	<b>0,00</b>	<b>0,00</b>	<b>0,00</b>	<b>-16.862.445,00</b>
	<b>TOTALE CATEGORIA E2.2.2</b>	<b>16.862.445,00</b>	<b>0,00</b>	<b>0,00</b>	<b>16.862.445,00</b>	<b>0,00</b>	<b>0,00</b>	<b>0,00</b>	<b>0,00</b>	<b>-16.862.445,00</b>
<b>E2.2.3</b>	<b>Categoria 2.2.3 - TRASFERIMENTI DA COMUNI E PROVINCE</b>									
E223/10-01	Contributo Provincia di Brindisi	0,00	0,00	0,00	0,00	0,00	0,00	0,00	0,00	0,00
<b>E223/10</b>	<b>Contributo Provincia di Brindisi</b>	<b>0,00</b>	<b>0,00</b>	<b>0,00</b>	<b>0,00</b>	<b>0,00</b>	<b>0,00</b>	<b>0,00</b>	<b>0,00</b>	<b>0,00</b>