

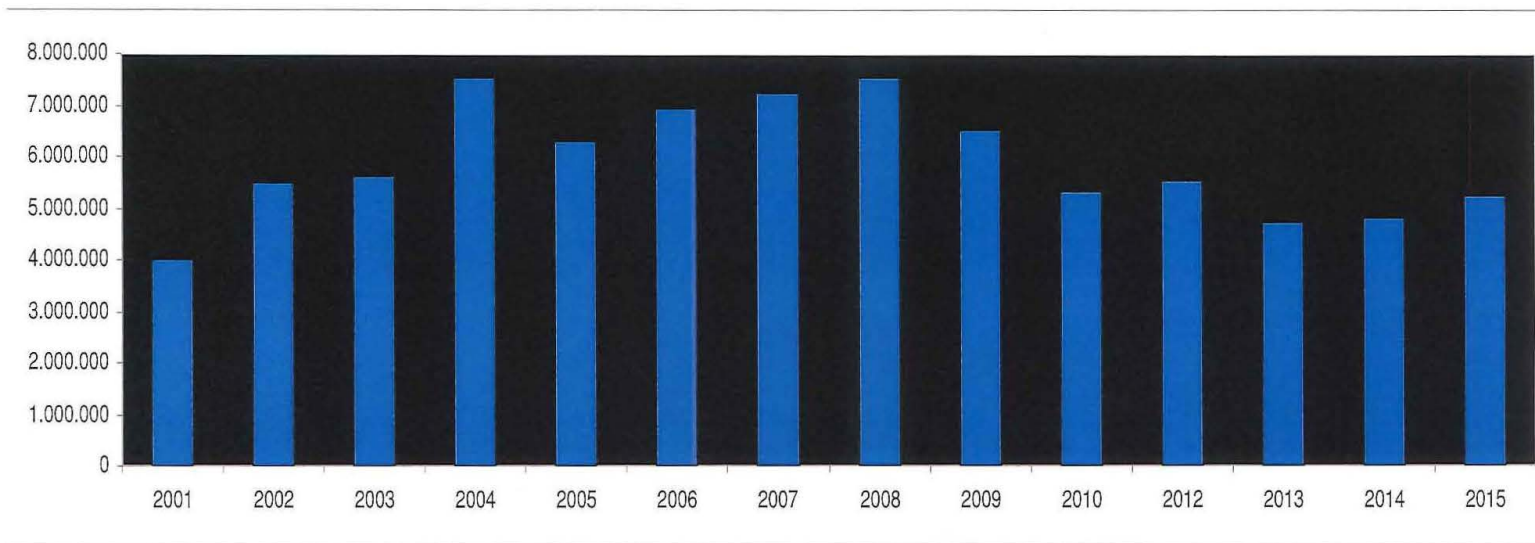
	2014			2015			Differenza assoluta	Differenza %
	IN	OUT	TOTALE	IN	OUT	TOTALE	2014/2015	2014/2015
Oleagionosi	432.180	0	432.180	393.185	0	393.185	-38.995	-9,02
Oli Vegetali	432.180	0	432.180	393.185	0	393.185	-38.995	-9,02
Derrate alimentari	0	0	0	0	0	0	0	***
A3 A3 RINFUSE SOLIDE	5.095.398	468.477	5.563.875	5.797.575	540.199	6.337.774	773.899	13,91
A31 Cereali	32.836	0	32.836	43.807	0	43.807	10.971	33,41
Barbabietola da zucchero	0	0	0	7.220	0	7.220	7.220	100,00
Cereali	0	0	0	13.181	0	13.181	13.181	100,00
Grano	720	0	720	0	0	0	-720	-100,00
Mais	32.116	0	32.116	23.406	0	23.406	-8.710	-27,12
A32 Derrate alimentari/ mangimi/ oleaginosi	230.762	0	230.762	270.005	0	270.005	39.243	17,01
Derrate Alimentari	221.432	0	221.432	247.731	0	247.731	26.299	11,88
Farine	15.640	0	15.640	15.195	0	15.195	-445	-2,85
Farine vinacciolo	4.425	0	4.425	0	0	0	-4.425	-100,00
Zucchero	201.367	0	201.367	232.536	0	232.536	31.169	15,48
Patate, altri legumi freshi o congelati, frutta fresca	1.502	0	1.502	3.824	0	3.824	2.322	154,59
Soia	1.502	0	1.502	3.824	0	3.824	2.322	154,59
Mangimi	0	0	0	0	0	0	0	***
Oleaginosi	7.828	0	7.828	18.450	0	18.450	10.622	135,69
Sansa - Nocciolino di Sansa	7.828	0	7.828	18.450	0	18.450	10.622	135,69
A33 Carbone	4.817.904	0	4.817.904	5.449.888	0	5.449.888	631.984	13,12
A34 Prodotti metallurgici, minerali di ferro, minerali e metalli non ferrosi	2.026	0	2.026	0	0	0	-2.026	-100,00
Alluminio	2.026	0	2.026	0	0	0	-2.026	-100,00

	2014			2015			Differenza assoluta	Differenza %	
	IN	OUT	TOTALE	IN	OUT	TOTALE	2014/2015	2014/2015	
A35	Minerali grezzi cementi e calci								
	0	468.477	468.477	0	540.199	540.199	71.722	15,31	
	Cementi, calci, materiali da costruzione, manufatti								
	0	0	0	0	0	0	0	***	
	Minerali grezzi manufatti								
	0	468.477	468.477	0	540.199	540.199	71.722	15,31	
	Ceneri								
	0	317.243	317.243	0	377.911	377.911	60.668	19,12	
	Gesso								
	0	151.234	151.234	0	162.288	162.288	11.054	7,31	
A36	Fertilizzanti								
	11.870	0	11.870	21.700	0	21.700	9.830	82,81	
	Concimi naturali o manufatti								
	11.870	0	11.870	21.700	0	21.700	9.830	82,81	
	Fertilizzanti NPK - Nitrato ammonico								
	0	0	0	16.540	0	16.540	16.540	100,00	
	Fosfati								
	2.500	0	2.500	0	0	0	-2.500	-100,00	
	Solfati								
	9.370	0	9.370	5.160	0	5.160	-4.210	-44,93	
A37	Prodotti chimici								
	0	0	0	0	0	0	0	***	
A38	Altre Rinfuse solide								
	0	0	0	12.175	0	12.175	12.175	100,00	
	Terreno								
	0	0	0	12.175	0	12.175	12.175	100,00	
A4	A4 MERCI VARIE IN COLLI (A41+A42+A43)								
	1.308.679	1.417.319	2.725.998	1.452.136	1.584.131	3.036.267	310.269	11,38	
A41	Navi Porta-Container e Ro-Ro Ferry								
	259.720	251.862	511.582	216.675	290.081	506.756	-4.826	-0,94	
A42	Traghetti di linea								
	1.038.785	1.139.681	2.178.466	1.229.008	1.286.993	2.516.001	337.535	15,49	
A43	Altre merci varie								
	10.174	25.776	35.950	6.453	7.057	13.510	-22.440	-62,42	
	Carpenteria metallica								
	0	261	261	0	816	816	555	212,64	
	Ferro - Ghisa								
	7.797	7.204	15.001	1.472	0	1.472	-13.529	-90,19	
	Gomme/Plastica/PVC								
	0	0	0	0	0	0	0	***	
	Lamiere								
	0	0	0	2.158	0	2.158	2.158	100,00	
	Legnami -trucioli di legno								
	0	2.445	2.445	0	0	0	-2.445	-100,00	

	2014			2015			Differenza assoluta	Differenza %
	IN	OUT	TOTALE	IN	OUT	TOTALE	2014/2015	2014/2015
Mat. Vario+ Mat. Perf.+ Attrezzature	2.377	13.592	15.969	2.823	5.670	8.493	-7.476	-46,82
Project Cargo	0	936	936	0	0	0	-936	-100,00
Resine	0	0	0	0	0	0	0	***
Macchinari	0	527	527	0	261	261	-266	-50,47
Torri eoliche	0	811	811	0	310	310	-501	-61,78

Carbone movimentato dal 2001 al 2015

	2001	2002	2003	2004	2005	2006	2007	2008	2009	2010	2012	2013	2014	2015
GENNAIO	356.849	365.425	509.853	580.557	662.301	630.075	804.188	678.974	486.713	325.353	495.450	276.984	585.916	495.744
FEBBRAIO	332.622	298.753	719.935	566.981	367.513	598.794	673.234	555.998	622.290	530.180	668.787	300.096	332.346	340.814
MARZO	360.617	385.185	703.870	669.414	311.136	719.458	683.038	756.733	566.169	498.468	477.530	529.455	421.323	427.764
APRILE	321.242	468.146	545.160	645.596	356.629	546.361	490.355	512.714	783.722	333.140	447.412	421.328	368.967	520.422
MAGGIO	385.472	377.838	519.969	635.460	333.161	392.914	566.094	573.254	493.392	220.575	436.836	237.293	264.046	334.552
GIUGNO	435.807	445.559	481.981	610.369	608.303	372.953	606.472	674.160	519.134	391.465	372.669	234.133	524.959	478.697
LUGLIO	299.224	427.578	410.131	647.981	561.946	642.949	607.587	704.452	450.274	390.865	399.741	381.835	374.907	414.398
AGOSTO	273.922	338.279	371.843	487.814	657.672	581.905	407.013	615.030	456.577	371.486	592.430	362.362	368.419	368.419
SETTEMBRE	245.020	405.147	364.482	603.855	614.648	563.272	606.716	673.256	596.279	425.668	429.094	523.923	393.109	465.110
OTTOBRE	421.794	523.530	297.446	692.362	591.151	706.877	567.166	706.589	398.917	611.772	480.943	558.160	433.599	494.053
NOVEMBRE	277.049	729.479	350.845	693.421	570.820	682.066	511.048	559.338	515.873	575.921	390.133	546.625	331.726	331.726
DICEMBRE	277.049	729.479	350.845	693.421	656.682	506.700	712.601	529.512	622.682	641.412	359.929	330.919	418.587	567.585
TOTALE	3.986.667	5.494.398	5.626.360	7.527.231	6.291.962	6.944.324	7.235.512	7.540.010	6.512.022	5.316.305	5.550.954	4.703.113	4.817.904	5.239.284



A cura

Avvisatore Marittimo del porto di Brindisi s.r.l.

Sede Legale: Via Marco Valerio, 9

Osservatorio: c/o Castello Alfonsino – Via Torpediniere Climene

Sede Operativa: c/o Stazione Marittima – Via Regina Giovanna di Bulgaria


Tel e Fax 0831/522203

Email: info@porto.br.it

Pec: avvisatoremarittimobrindisi@pec.it

Portale: www.porto.br.it

AUTORITA' PORTUALE DI BRINDISI



RELAZIONE TECNICO-CONTABILE

AUTORITA' PORTUALE DI BRINDISI**RELAZIONE TECNICO-CONTABILE AL CONTO CONSUNTIVO
ESERCIZIO 2015**

Il Bilancio Consuntivo decisionale relativo all'esercizio 2015, che viene presentato per l'approvazione, espone alla chiusura della gestione un Avanzo di Amministrazione pari a € 16.188.863,33 ed un Fondo Cassa pari a € 35.387.988,20.

Nel corso del 2015 sono stati effettuati pagamenti per € 24.808.691,43 (di cui € 8.165.337,81 in c/competenze e € 16.643.353,62 in conto residui) e riscossioni per € 23.225.360,25 (di cui € 14.203.087,79 in c/competenze e € 9.022.272,46 in conto residui).

Il fondo cassa al 31.12.2015 risulta così composto:

	2015	2014
Fondo cassa al 01.01.2014		32.547.421,48
Fondo cassa al 01.01.2015	36.971.319,38	
Totale Pagamenti	24.808.691,43	15.299.158,26
Totale Riscossioni	23.225.360,25	19.723.056,16
Fondo cassa al 31.12.2015	35.387.988,20	36.971.319,38
Residui attivi	53.422.641,06	62.408.419,62
Residui passivi	72.623.805,94	83.247.620,35
Avanzo di amministrazione	16.188.863,32	16.132.118,65
Di cui:		
Parte vincolata	786.492,26	630.735,77
Parte disponibile	15.402.371,07	15.501.382,88

La tabella mette a confronto la composizione del fondo cassa al 31.12.2015 e al 31.12.2014.

Si evince che a fronte di un avanzo di amministrazione sostanzialmente invariato, si registra nell'anno trascorso un incremento vertiginoso del totale dei pagamenti (+€ 9.509.533,17) e delle riscossioni (+3.502.304,09).

I residui attivi diminuiscono di € 8.983.738,56 e quelli passivi di € 10.623.814,42 rispetto al 2014.

Il totale dei pagamenti a residuo rispetto allo stesso periodo dell'anno precedente registra un aumento di oltre 8 milioni di euro; analogamente le riscossioni in conto residui aumentano nel 2015 di oltre 2,8 milioni di euro.

In maniera sintetica e allo stesso tempo inconfutabile, i numeri su esposti sono indicatori chiave da un lato della poderosa attività di recupero crediti avviata dall'Ente grazie alla individuazione di una unità strutturata e a ciò dedicata, dall'altra dello stato di

AUTORITA' PORTUALE DI BRINDISI

avanzamento dei cantieri, che hanno consentito di rendicontare ai diversi Enti finanziatori opere per oltre 16 milioni di euro realizzate entro il 31.12.2015.

A corollario di quanto detto emerge inoltre la particolare attenzione che l'Ente ha posto in merito al rispetto dei tempi di pagamento delle fatture emesse dai fornitori. Per quest'ultimo aspetto si rimanda alla relazione sugli indici di tempestività di pagamenti.

Parimenti degna di evidenza è l'analisi puntuale sui residui attivi e passivi che questa Direzione, a partire dal 2014 sta portando avanti, al fine di una corretta esposizione in Bilancio di dati veritieri, certi ed esigibili.

Di tale lavoro si darà dettaglio nelle pagine che seguono.

UTILIZZO AVANZO DI AMMINISTRAZIONE

L'Avanzo di Amministrazione 2015 è stato vincolato per un importo pari ad € 786.492,26 di cui € 739.635,76 quale quota di TFR che deve essere corrisposta da parte dell'Ente ed € 46.846,50 da destinare all'acquisizione di Immobilizzazioni.

GESTIONE DI COMPETENZA

I dati complessivi della gestione di competenza sono evidenziati dalla tabella seguente:

	SITUAZIONE AL 31/12/2014	RISCOSSI/ PAGATI	ACCERTATO/ IMPEGNATO	DA RISCOUTERE/ PAGARE
ENTRATE				
TITOLO I	23.296.530,00	12.819.485,92	14.586.940,71	1.767.454,79
TITOLO II	17.245.192,00	177.295,89	184.214,81	6.918,92
TITOLO III	3.012.329,00	1.206.305,98	1.545.359,83	339.053,85
	43.554.051,00	14.203.087,79	16.316.515,35	2.113.427,56
USCITE				
TITOLO I	21.061.320,75	5.938.270,69	8.221.191,13	2.282.920,44
TITOLO II	15.036.944,11	864.834,76	8.965.963,57	8.101.128,81
TITOLO III	3.012.329,00	1.362.232,36	1.545.359,83	183.127,46
	39.110.593,86	8.165.337,81	18.732.514,53	10.567.176,71

AUTORITA' PORTUALE DI BRINDISI

L'analisi della gestione corrente evidenzia in maniera inequivocabile che l'avanzo di amministrazione è imputabile al saldo positivo tra entrate e uscite correnti.

ENTRATE

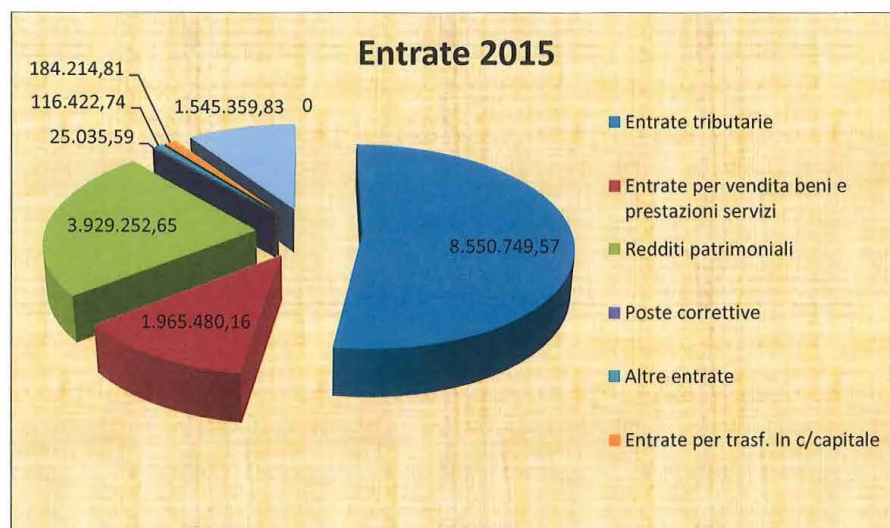
Le entrate accertate, comprensive delle partite di giro, ammontano complessivamente ad € 16.316.515,35 di cui € 14.586.940,71 di entrate correnti, € 184.214,81 in conto capitale ed € 1.545.359,83 in partite di giro.

Rispetto alle previsioni assestate risultano minori accertamenti sia sulle entrate correnti per € 8.709.589,29 che sulle entrate in conto capitale per € 17.060.977,19.

Si tratta in questo ultimo caso, dell'assestamento stanziato in fase di previsione sul capitolo di entrata E222/10/38 per € 16.862.445,00 relativo al Finanziamento Delibera Cipe n. 143/1999 meglio dettagliato di seguito.

Le entrate suddivise per unità Previsionali di Base risultano così composte:

UPB	Previsioni assestate	Accertato	Differenze
Entrate da trasferimenti correnti	0	0	0
Entrate tributarie	7.170.000,00	8.550.749,57	1.380.749,57
Entrate per vendita di beni e prestazione di servizi	1.731.736,00	1.965.480,16	233.744,16
Redditi e proventi patrimoniali	4.100.000	3.929.252,65	-170.747,35
Poste correttive e compensative	10.109.794	25.035,59	-10.084.758,41
Altre entrate	185.000	116.422,74	-68.577,26
Tot Entrate Correnti (Titolo I)	23.296.530,00	14.586.940,71	-8.709.589,29
Entrate derivanti da trasferimenti in conto capitale	17.020.192,00	34.214,81	-16.985.977,19
Entrate derivanti da trasferimenti da altri Enti	125.000	125.000	0
Entrate derivanti da accensioni di prestiti	100.000	25.000	-75.000
Totale entrate in Conto Capitale (Titolo II)	17.245.192,00	184.214,81	-17.060.977,19
Entrate per Partite di Giro (Titolo III)	3.012.329	1.545.359,83	-1.466.969,17
Totale generale	43.554.051,00	16.316.515,35	27.237.535,65

AUTORITA' PORTUALE DI BRINDISI**TITOLO I ENTRATE CORRENTI (€ 14.586.940,17)**

Le entrate correnti rappresentano il 52% del totale delle entrate.

Lo stanziamento complessivo assestato in conto competenza è pari ad € 23.296.530,00, laddove risultano accertate entrate per € 14.586.940,71, di cui già riscosse € 12.819.485,92, mentre permane un residuo di € 1.767.454,79 da riscuotere.

La maggiore entrata complessiva rispetto alle previsioni, pari ad € 1.290.410,71, è data dalla somma algebrica tra le minori e maggiori entrate, escludendo dal calcolo l'importo di € 10.000.000 del Cap. E124/30/01 "Recupero anticipazioni per accedere ai finanziamenti per opere infrastrutturali", che compensano la minore spesa per lo stesso importo riportato nel cap. U126/30/02.

AUTORITA' PORTUALE DI BRINDISI

Di seguito si illustrano brevemente le categorie di Entrate:

Unità Previsionale di Base – Entrate derivanti da trasferimenti correnti**Categoria 1.1.1-Trasferimenti da parte dello Stato**

La categoria non presenta accertamenti in entrata per l'esercizio 2015.

Categoria 1.1.2-Trasferimenti da parte della Regione

La categoria non presenta accertamenti in entrata per l'esercizio 2015.

Categoria 1.1.3-Trasferimenti da parte dei Comuni e delle Provincie

La categoria non presenta accertamenti in entrata per l'esercizio 2015.

Categoria 1.1.4-Trasferimenti da parte di altri enti del settore pubblico

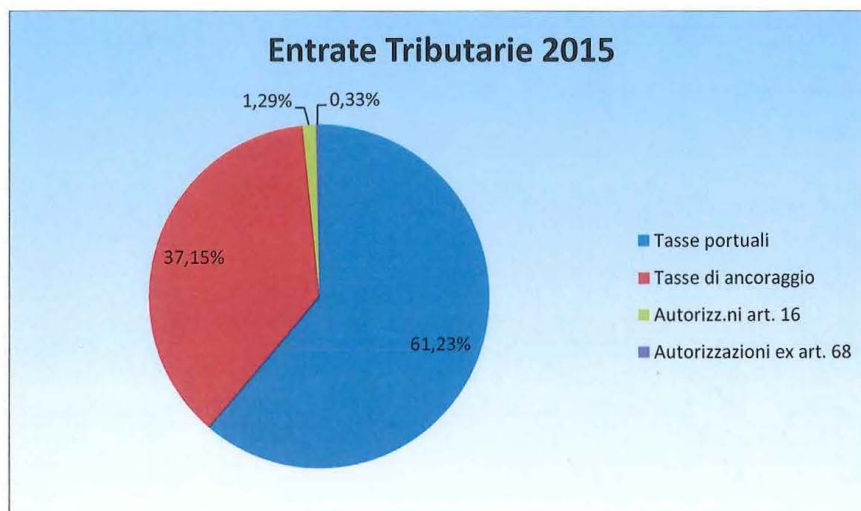
La categoria non presenta accertamenti in entrata per l'esercizio 2015.

Unità Previsionale di Base – Entrate diverse**Categoria 1.2.1-Entrate Tributarie (€ 8.550.749,57)**

Detta categoria espone un accertamento totale di € 8.550.749,57 con una maggiore entrata rispetto alla previsione di € 1.380.749,57 da imputarsi principalmente a maggiori entrate rispetto alle previsioni del gettito per tasse portuali (+ € 735.703,27) e per tasse di ancoraggio (+ € 676.916,30).

Sono state introitate al 31.12.2015 somme pari € 7.708.629 e da incassare nell'esercizio successivo € 842.120,57; le voci accertate in entrate che caratterizzano la categoria sono le seguenti:

- Gettito delle tasse portuali per un importo complessivo pari ad € 5.235.703,27
- Gettito delle tasse di ancoraggio con un accertamento pari ad € 3.176.916,30;
- Proventi rinvenenti dalle autorizzazioni per operazioni portuali di cui all'art. 16, con un accertamento di € 110.022,00;
- Proventi per il rilascio di autorizzazioni per attività svolte nel porto ex art. 68 del Codice della Navigazione € 28.108,00
-

AUTORITA' PORTUALE DI BRINDISI**Categoria 1.2.2- Entrate derivanti dalla vendita di beni e dalla prestazione di servizi (€ 1.965.480,16)**

Le somme accertate relative a detta categoria ammontano a € 1.965.480,16, di cui introitate € 1.206.284,96 ed un residuo da incassare di € 759.195,20, con una maggiore entrata rispetto alla previsione di € 233.744,16, da imputarsi principalmente ai maggiori proventi per servizio traffico merci e passeggeri.

La tabella che segue riepiloga le principali voci:

Capitolo	Denominazione	Stanziamiento	Accertato
E122/10/01	Imprese portuali parte variabile(Ord. 2/2005)	1.054.663	1.144.014,75
E122/10/03	Imprese portuali parte variabile (Ord. 3/2005)	83.979	90.150,43
E122/20/01	Proventi servizio traffico passeggeri	0	79.868,37
E122/30/02	Proventi servizi traffico autovetture	0	8.608,50
E122/30/03	Proventi servizio traffico autobus	0	4.042,00
E122/50/01	Proventi concessioni temporanee	20.000	800
E122/50/02	Proventi sosta e deposito merci (ord. 3/2007)	30.000	12.074

AUTORITA' PORTUALE DI BRINDISI

E122/70/01	Proventi servizio traffico passeggeri (tariffa intera)	188.328	54.708,65
E122/70/02	Proventi servizio traffico pass. croceristi (tariffa intera - art. 1 lett.b)	0	6,00
E122/70/03	Proventi servizio traffico pass. croceristi in transito (tariffa intera - art. 1 lett.c)	5.280	5.535,62
E122/80/01	Proventi servizio traffico auto, roulotte.(tariffa intera).	14.288	4.639,14
E122/80/02	Proventi servizio traffico bus, motrice, camion (tariffa intera)	13.508	14.681,70
E122/90/01	Proventi servizio traffico passeggeri (Tariffa 1/3)	117.366	288.726,52
E122/90/02	Proventi servizio traffico pass crocieristi (tariffa 1/3)	5.440	16.745,60
E122/90/03	Proventi servizio croceristi in transito (tariffa 1/3)	41.404	54.064,68
E122/100/01	Proventi servizio traffico auto, roulotte (tariffa 1/3)	17.404	29.246,80
E122/100/02	Proventi servizio traffico bus, motrice, camion (tariffa 1/3)	62.810	134.636,04
E122/110/01	Proventi servizio traffico passeggeri (tariffa 2/3)	39.663	5.307,60
E122/120/01	Proventi servizio traffico auto, roulotte (tariffa 2/3)	6.042	586,52
E122/120/02	Proventi servizio traffico bus, motrice, camion (tariffa 2/3)	21.561	17.037,24
TOTALE		1.731.736,00	1.965.480,16

Come si ricorderà con la sentenza n°164 del 25.01.2013 il TAR- Lecce annullava, accogliendo il ricorso delle agenzie marittime, le ordinanze n°3/2012, nonché le precedenti n°4/2009, 5/2006 nonché le n. 7 e 1/2005.

Solo a seguito dell'esito favorevole per l'Ente sancito dal Consiglio di Stato con sentenza num 6146/2014 si è provveduto ad accertare e fatturare i transiti competenza 2012.

L'emanazione di tale sentenza ha consentito di fugare ogni dubbio circa la legittimità della previsione impositiva dei diritti portuali facendo venir meno ogni motivo di contestazione che la categoria degli agenti marittimi e gli stessi singolarmente avevano mosso alle richieste di pagamento ed alle conseguenti ingiunzioni di pagamento.

AUTORITA' PORTUALE DI BRINDISI

I numerosi giudizi civili, all'esito di quelli amministrativi, sono pertanto pressoché quasi tutti definiti con sentenze di pronuncia favorevole e ciò consente all'ente di procedere, con l'autorevole ausilio dell'Avvocatura di Stato, al recupero del dovuto anche mediante necessarie, laddove possibili, azioni esecutive.

Categoria. 1.2.3- Redditi e proventi patrimoniali (€ 3.929.252,65)

La presente categoria è composta dagli accertamenti derivanti dai canoni demaniali e patrimoniali, interessi attivi ed altri redditi patrimoniali. La somma complessivamente accertata è stata di € 3.929.252,65 di cui già incassate € 3.790.921,52 ed un residuo attivo di € 138.331,13.

Si riportano di seguito i capitoli più significativi.

Capitolo	Denominazione	Stanziamiento	Accertato
E123/10/01	Canoni concessione aree, locali e indennizzi	4.000.000	3.844.238,43
E123/10/02	Canoni concessioni box agenzie	10.000	0
E123/10/03	Canoni concessioni box altri utenti	30.000	0
E123/30/01	Interessi attivi Banca Italia	50.000	0
E123/30/02	Interessi attivi diversi	10.000	84.902,22
E123/40/01	Altri Proventi	0	112
TOTALE		4.100.000	3.929.252,65

Le somme accertate per interessi attivi sono pari a € 84.902,22, di cui 78.736,89 per interessi legali dovuti dalla società Enel Produzione.

Categoria. 1.2.4- Poste correttive e compensative di spese correnti (€ 25.035,59)

Nella categoria "Poste correttive e compensative" troviamo come principale componente valorizzata i recuperi dal personale dipendente al capitolo E124/10/10 "Eventuale recupero dal personale dipendente di somme relative al biennio 2013/2014/2015 (art. 9, co. 1, D.L. 78/2010 conv. in legge 122/2010)".

La somma accertata è pari ad € 24.378,32 e riguarda sostanzialmente le somme relative ad eventuali riduzioni degli emolumenti del personale riportati al trattamento economico ordinariamente spettante al 2010-2013.

Lo stesso importo è stato impegnato in uscita sul conto U 125/10/05 sterilizzando di fatto l'accertamento.

Nel corso del 2015, il MIT con nota 2484 del 06.03.2015 ha riportato il parere del Gabinetto del Ministero che ha affermato come sia "inequivocabilmente venuto meno il tetto al trattamento economico complessivo, compreso quello accessorio, riconosciuto ai singoli dipendenti delle amministrazioni pubbliche...ivi compresi quelle delle Autorità portuali" e che di conseguenza che è "possibile dal 01.01.2015 adeguare il trattamento economico del personale di codesti enti al valore stipendiale determinato dal CCNL dei lavoratori dei porti sottoscritto il 22.12.2008", mantenendo però il blocco dei rinnovi contrattuali per gli anni 2013-2015.

AUTORITA' PORTUALE DI BRINDISI

Successivamente, però, la Corte dei Conti, con sentenza n.172, pubblicata il 24.06.2015, ha sancito definitivamente l'illegittimità costituzionale dell'art. 9 com. 1, D.L. 78/2010 convertito con la L.122/2010, di fatto interrompendo l'applicazione degli adeguamenti stipendiali per gli anni 2013-2015, senza effetti retroattivi.

Pertanto alla luce di quanto sopra l'Autorità portuale di Brindisi a partire dal mese di luglio 2015, ha interrotto le trattenute al personale dipendente degli adeguamenti stipendiali al 2013.

Le somme trattenute ai dipendenti al personale dipendente per adeguamenti stipendiali al 2010-2015 così come disposto dal DL 78/2010, risultano iscritte in bilancio tra i residui passivi del capitolo di pertinenza in attesa della definitiva risoluzione delle cause in essere promosse dal personale dipendente avverso l'Autorità Portuale.

Allo stato tutti i giudizi pendenti avviati dai lavoratori risultano rinviati per la discussione orale al 2017 innanzi a tre diversi magistrati della Sezione Lavoro.

Categoria. 1.2.5- Entrate non classificabili in altre voci (€ 116.422,74)

La somma complessivamente accertata è pari ad € 116.422,74 di cui già incassata € 88.764,43 ed un residuo di € 27.658,31. Trattasi di introiti diversi rinvenenti dai canoni per servizi di interesse generale; entrate per rimborsi diversi tra i quali da segnalare il contributo annuale dovuto dalla Banca Popolare di Bari da destinare a spese per attività promozionali, i rimborsi diversi dovuti dalle società Enel, Telecom, A.Q.P(per € 25.723,12), e soprattutto, le trattenute applicate agli organi dell'Ente secondo precise indicazioni ministeriali.

In particolare € 26.176,62 quale trattenuta del 10% agli organi dell'Ente in applicazione della L. 122/2010 sul capitolo E125/20/04 e l'ulteriore trattenuta del 5% in applicazione della L. 135/2012 per un € 13.088,39 sul Capitolo E. 125/20/05.

TITOLO II - ENTRATE DERIVANTI DA TRASFERIMENTI IN CONTO CAPITALE

La somma complessivamente accertata è pari a € 184.214,81, rispetto ad una previsione assestata di € 17.245.192.

Tale importo è costituito dalla somma delle seguenti Unità Previsionali di Base:

Unità previsionale di Base	Accertato
Entrate per alienazione di beni patrimoniali e riscossioni di crediti	34.214,81
Entrate derivanti da Trasferimenti in Conto capitale	150.000
Accensione di prestiti	0
TOTALE	184.214,81

La differenza considerevole rispetto alle somme accertate è da imputarsi come detto in precedenza all'assestamento stanziato in fase di previsione sul capitolo di entrata E222/10/38 per € 16.862.445,00 relativo al Finanziamento Delibera Cipe n. 143/1999