

Prospetto delle variazioni intervenute nel patrimonio netto



	Riserva contributo integrativo	Risultato d'esercizio
<b>Valore al 31 dicembre 2014</b>	<b>14.041.856</b>	<b>1.243.173</b>
Giro a riserva contributo integrativo	1.243.173	-1.243.173
Utile d'esercizio 2015		1.255.987
<b>Valore al 31 dicembre 2015</b>	<b>15.285.029</b>	<b>1.255.987</b>

**Fondi per rischi ed oneri**

**€ 126.168.594**

La voce in oggetto è così composta:


<b>Fondi per rischi e oneri</b>	<b>2015</b>	<b>2014</b>
Fondo svalutazione crediti	752.907	702.907
Fondo per la maternità	7.899	12.732
Fondo per la previdenza	98.612.046	92.411.290
Fondo pensioni	6.068.289	5.003.665
Fondo art.28 comma 4 del Reg.to	20.676.804	18.105.353
Fondo svalutazioni crediti per sanzioni	50.649	50.649
<b>Totale</b>	<b>126.168.594</b>	<b>116.286.596</b>

La consistenza del fondo per la maternità (al netto dei costi) e del fondo per la previdenza è costituita dai contributi maturati comprensivi, per il fondo di previdenza, della rivalutazione annua così come da normative e regolamento. I fondi servono a coprire le prestazioni future che saranno erogate agli iscritti in base al regolamento della Gestione separata dei Periti Agrari.

L'importo riclassificato nel fondo pensioni rappresenta il montante corrispondente alle prestazioni pensionistiche da erogare. L'articolo 28, comma 4, del Regolamento prevede l'istituzione di un fondo destinato ad accogliere l'eventuale differenza positiva tra il rendimento degli investimenti effettivamente conseguito e la rivalutazione accreditata ai singoli conti individuali degli iscritti: anche in questo esercizio, si sono verificati i presupposti per un significativo accantonamento a tale fondo a prudente presidio dei rischi derivanti dalla gestione.

Prospetti delle variazioni intervenute nei fondi

	<b>Fondo svalutazione crediti</b>
<b>Valore al 31 dicembre 2014</b>	<b>702.907</b>
Accantonamento 2015	50.000



<b>Valore al 31 dicembre 2015</b>	<b>752.907</b>
-----------------------------------	----------------

Il fondo svalutazione crediti per sanzioni al 31 dicembre 2015 non ha subito variazioni rispetto al precedente esercizio.

Le sanzioni registrate nel Conto economico sono state solo quelle effettivamente incassate nel 2015. Per questo motivo il relativo fondo rimane immutato.

	<b>Fondo per la maternità</b>
<b>Valore al 31 dicembre 2014</b>	<b>12.732</b>
Utilizzo 2015	-4.832
Arrotondamento	-1
<b>Valore al 31 dicembre 2015</b>	<b>7.899</b>


Tale fondo ha subito una diminuzione nell'anno 2015 per € 4.832 in quanto il costo per le prestazioni di maternità, al netto del contributo a carico dello Stato ai sensi dell'art.49 L.488/1999, è stato parzialmente coperto dall'utilizzo dello stesso poiché nell'anno in esame sono stati incassati i contributi per la maternità insufficienti a coprire il costo della prestazione.

Nella tabella sottostante indichiamo come è si è determinato l'utilizzo del fondo.

Contributi accertati nell'anno 2015	6.594
Rettifica contributi anni precedenti	-980
Prestazioni di maternità pagate nel 2015	-16.705
Recupero prestazioni art.49 L.488/1999	6.259
<b>Utilizzo del fondo per la maternità</b>	<b>-4.832</b>

	<b>Fondo art. 28 comma 4 del Reg.to</b>
<b>Valore al 31 dicembre 2014</b>	<b>18.105.353</b>
Accantonamento 2015	2.571.452
Arrotondamento	-1
<b>Valore al 31 dicembre 2014</b>	<b>20.676.804</b>

Nell'esercizio 2015 si sono verificati i presupposti per effettuare l'accantonamento ai sensi dell'articolo 28 comma 4 del Regolamento. L'importo accantonato è stato determinato come differenza positiva tra i proventi finanziari netti e le rivalutazioni dei montanti individuali e delle pensioni in essere al 31 dicembre 2015.



	Fondo per la previdenza
<b>Valore al 31 dicembre 2014</b>	<b>92.411.290</b>
Restituzione art. 9, 12 e 20 del Regolamento	-2.732
Riclassifica montante pensioni da erogare	-1.800.080
Accantonamento 2015	7.377.275
Rivalutazione contributo soggettivo	626.293
<b>Valore al 31 dicembre 2015</b>	<b>98.612.046</b>

La variazione in diminuzione del fondo, è dovuta all'uscita dal fondo di un iscritto (ai sensi degli art.li 9, 12 e 20 del regolamento) con conseguente restituzione dei contributi soggettivi versati. L'importo complessivo accantonato nel 2015 pari a € 7.377.275 è costituito rispettivamente da € 6.498.603 (contributi soggettivi dovuti dagli iscritti per l'anno 2015), da € 693.579 (contributi soggettivi dovuti dagli iscritti per anni precedenti), da € 104.294 (contributi versati per il riscatto dei periodi antecedenti l'anno 1996 in applicazione della delibera del 6 ottobre 2004 del Comitato Amministratore) e da € 80.799 di contributi soggettivi proveniente da altre casse.

	Fondo pensioni
<b>Valore al 31 dicembre 2014</b>	<b>5.003.665</b>
Pensioni erogate nel 2015	-753.281
Riclassifica montante nuove pensioni da erogare	1.800.080
Rivalutazione pensioni	18.150
Utilizzo per correzioni	-325
<b>Valore al 31 dicembre 2015</b>	<b>6.068.289</b>

**Debiti** € 1.868.061


La voce in oggetto è così composta:

Debiti	2015	2014
Debiti verso Enpaia.	1.661.116	1.421.131
Altri debiti	206.945	163.879
<b>Totale</b>	<b>1.868.061</b>	<b>1.585.010</b>

La voce pari a Euro 1.661.116 è formata dalle competenze relative al 4% forfettario e dai pagamenti effettuati da Enpaia per conto della Gestione separata.

Prospetto delle variazioni intervenute nei debiti verso Enpaia:

	Debiti verso Enpaia
<b>Valore al 31 dicembre 2014</b>	<b>1.421.131</b>
RESTITUZIONI ANTICIPI FATTI DA FOND PER ANNO 2014	-1.421.131
CTR ENPAIA SU BPS PERITI 04 15	504
INC PERIT FINITI SUI C/C ENPAIA	-13.858
ONERE PER CONSUMI INTERMEDI	48.104



DONAZIONE AIRI LCH ONLUS PER IN THE NAME OF LOVE	2.500
PATEC ATT PROMOZ SUD DEL MONDO	6.000
FATTURA N.1064/2015 - NOTAIO MOSCA - V.COTTOLENGO	1.803
FATT 1 E 2/2015 GRUPPO MECI - VIA DEL COTTOLENGO	96.075
FATTURA N.35PAP - BENI STABILI SPA - IMP REGISTRO	1.136
PENSIONI EROGATE NEL 2015	753.281
NUMERO TRE MATERNITA'	16.705
GETTONI DI PRESENZA E RIMBORSO SPESE 2015	153.514
RESTITUZIONE ECCEDENZE ART.7	17.306
RESTITUZIONE CONTRIBUTI SOGGETTIVI ART. 20	2.732
FATTURE 743/746 ASTERION PER SPESE POSTALI	18.346
FT ANNIBALI 4/2016 (8.710,80) BENEDET 1.493,28 (BILANCIO TECNICO)	10.204
IMU TASI 2015 - IMMOBILE VIA DEL COTTOLENGO	18.609
PAGATA AGENDA PERITI 2015	7.824
IRES SUL CANONE LOCAZIONE VIA DEL COTTOLENGO	28.564
SERVIZI AMMINISTRATIVI ENPAIA 2% V. DEL COTTOLENGO	2.077
AGENDA PERITI AGRARI ANNO 2016	6.824
BROCHURE - PROGETTO EXPO 2015	9.760
CHIUSURA ACCANTONAMENTI 2013/2014 - SPESE LEG RECUP CTR	28.817
SPESE LEGALI REC. CRED. PAGATI DA ENPAIA NEL 2015	36.688
PAGAMENTI PRICEWATERHOUSECOOPERS	15.527
PAGAMENTI PROMETEIA 2015	11.396
4% FORFETTARIO ENPAIA	377.185
ACCANTONAMENTO PRICEWATERHOUSE 2015	1.045
FT. A.MANZONI & SPA - ANNUNC PER V. COTTOLENGO	2.448
<b>Valore al 31 dicembre 2015</b>	<b>1.661.116</b>

Prospetto delle variazioni intervenute nella voce Altri debiti:

	Altri Debiti
<b>Valore al 31 dicembre 2014</b>	<b>163.879</b>
RICLASSIFICA DEBITO	-163.879
DEBITI PER SPESE LEGALI RECUPERO CREDITI VERSO ISCRITTI	124.619
DEBITI VERSO AGROTENICI PER VERSAMENTI FINITI SUI C/C PERITI	62.581
CONTRIBUTI INCASSATI SUL C/C POSTALE NON ABBINATI AL 31 12 2015	19.745
<b>Valore al 31 dicembre 2015</b>	<b>206.945</b>

**Informazioni sul Conto Economico****Ricavi****€ 12.833.203**

La voce in oggetto è così composta:

Ricavi	2015	2014
Contributi	8.610.671	8.002.218
Altri ricavi	7.376	30.763
Interessi e proventi finanziari diversi	3.216.777	3.558.992
Canoni di locazione immobili	103.867	0
Proventi straordinari	894.512	922.151
<b>Totale</b>	<b>12.833.203</b>	<b>12.514.124</b>

I contributi maturati sono ripartiti nel modo seguente:

	2015	2014
Contributi soggettivi	6.498.603	6.119.018

La voce rappresenta l'ammontare complessivo dei contributi cui all'art.3 del regolamento della Gestione separata dei Periti Agrari. Detti contributi concorrono alla formazione del montante contributivo dei singoli iscritti.

	2015	2014
Contributi Soggettivi per riscatti anni ante 1996	104.294	52.263

La voce rappresenta l'ammontare dei contributi soggettivi versati dagli iscritti nell'anno 2015 per il riscatto dei periodi antecedenti l'anno 1996 in applicazione della delibera del 6 ottobre 2004 del Comitato Amministratore.

	2015	2014
Contributi integrativi	1.686.603	1.600.984

La voce rappresenta l'ammontare complessivo dei contributi di cui all'art.4 del regolamento della Cassa dei Periti Agrari. Detti contributi sono destinati alla copertura degli oneri di gestione nonché a eventuali interventi di natura assistenziale.

	2015	2014
Contributi maternità	6.594	13.076

La voce rappresenta l'ammontare complessivo dei contributi destinati alla erogazione dell'indennità di maternità prevista dalla L.379/90.

	2015	2014
Interessi per rateizzazioni contributi e sanzioni	33.515	32.762

Sono stati inseriti nella categoria Contributi anche € 33.515 per interessi su rateizzazioni contributive versati dagli iscritti nel 2015.

Nel corso dell'esercizio 2015 vi sono state ricongiunzioni in entrata provenienti dalle casse per € 80.799 ai sensi della legge n. 45 del 5 marzo 1990 e contributi soggetti riscattati per € 104.294.

	2015	2014
Sanzioni amministrative	200.263	184.115

A seguito della procedura di riscossione iniziata alla fine del 2006, nell'anno 2015 sono state riscosse sanzioni amministrative per € 200.263.

La voce altri ricavi pari a € 7.376 è costituita complessivamente dalle quote delle prestazioni di maternità assunte a carico dello Stato come previsto dall'art. 78 del T.U. sulla maternità, approvato con decreto legislativo n.51/2001 per Euro 6.259 e dal recupero delle spese bancarie (mav) per € 1.117.

Gli interessi e proventi finanziari diversi sono ripartiti nel modo seguente:

Interessi e proventi finanziari diversi	2015	2014
Interessi su polizza finanziaria	0	10.357
Interessi su titoli *	2.947.777	3.321.859
Interessi attivi bancari	269.000	226.776
<b>Totale</b>	<b>3.216.777</b>	<b>3.558.992</b>

\* Al lordo degli scarti di negoziazione maturati alla data del 31 dicembre 2015 (€ 76.837)

I canoni di locazione sono indicati nella tabella sottostante:

	2015	2014
Canoni di locazione	103.867	0

I canoni di locazione sono relativi all'immobile situato in Roma, Via del Cottolengo n. 61, acquistato dalla Gestione Separata nel corso dell'anno 2015.

Di seguito esponiamo il dettaglio dei proventi straordinari:


Proventi straordinari	2015	2014
Contributi soggettivi anni precedenti	693.579	579.876
Contributi integrativi anni precedenti	126.367	137.251
Sopravvenienze attive	10.318	160.718
Plusvalenze su titoli	64.248	44.306
<b>Totale</b>	<b>894.512</b>	<b>922.151</b>

L'iscrizione di contributi relativi ad esercizi precedenti è fisiologica e si origina dalla contabilizzazione presunta dell'accertato di competenza. Si evidenzia che tali contributi derivanti dall'esame delle dichiarazioni dei redditi relative agli anni precedenti, concorrono alla formazione del montante contributivo dei singoli iscritti.

La voce sopravvenienze attive si riferiscono complessivamente all'utilizzo del Fondo per la Maternità per coprire il venir meno dell'incasso dei contributi 2015 rispetto alle prestazioni erogate per € 4.832 e da € 5.486 per recupero spese legali incassate nel 2014. L'importo complessivo pari a € 64.248 è costituito dalle plusvalenze realizzate

per effetto del rimborso dell'obbligazione Deutsche Telekom gennaio 2015 pari a € 8.118, del rimborso dell'obbligazione Monte dei Paschi di Siena 10 luglio 2015 7,25% per € 75 e del rimborso del CCT 01 settembre 2015 per € 56.055.



**Costi****€ 11.577.216**

La voce in oggetto è così composta:

Costi	2015	2014
Prestazioni previdenziali ed assistenziali	16.705	34.532
Organi amministrativi e di controllo	153.514	151.038
Compensi professionali e lavoro autonomo	21.600	15.207
Servizi vari	526.223	467.536
Oneri tributari	109.706	61.942
Oneri finanziari	981	981
Ammortamenti e svalutazioni	10.643.170	10.439.434
Oneri straordinari	25.018	100.281
Rettifiche di valore	80.299	0
<b>Totale</b>	<b>11.577.216</b>	<b>11.270.951</b>

Di seguito indichiamo il dettaglio delle singole voci:

Prestazioni previdenziali ed assistenziali	2015	2014
Indennità di maternità erogate	16.705	34.532

Organi amministrativi e di controllo	2015	2014
Rimborsi gettoni di presenza	153.514	151.038

Compensi professionali	2015	2014
Prestazioni professionali varie	21.600	15.207

Servizi vari	2015	2014
Spese postali	18.346	12.035
Spese per revisione bilancio	10.394	10.403
Spese varie	9.272	10.020
4% Forfettario per servizi forniti da Enpaia	379.263	348.752
Spese legali per recupero crediti contributivi	90.688	81.326
Spese per convegni/attività promozionali	18.260	5.000
<b>Totale</b>	<b>526.223</b>	<b>467.536</b>

Il 4% è calcolato sulla contribuzione accertata nell'anno 2015.

Oneri tributari	2015	2014
Capital gain su plusvalenze realizzate e bolli	14.430	17.598
Onere fiscale per consumi intermedi	48.104	44.344
Ires su canoni di locazione immobile via del Cottolengo	28.563	0
Imu/Tasi su immobile via del Cottolengo	18.609	0
<b>Totale</b>	<b>109.706</b>	<b>61.942</b>





La voce pari a € 14.430 comprende l'imposta di bollo per € 70, l'imposta sul capital gain per € 14.360 mentre l'onere fiscale ai sensi dell'ex art. 8 comma 3 del DL n. 95 del 6 luglio 2012 è pari a € 48.104.

Oneri finanziari	2015	2014
Spese bancarie	981	981
<b>Totale</b>	<b>981</b>	<b>981</b>

Ammortamenti e svalutazioni	2015	2014
Svalutazioni crediti contributivi	50.000	50.000
Acc.to al fondo per la previdenza	7.377.275	6.751.156
Rivalutazione contributo soggettivo	626.293	0
Rivalutazione fondo pensioni	18.150	54.441
Acc.to al fondo art.28 comma 4 del Reg.	2.571.452	3.583.837
<b>Totale</b>	<b>10.643.170</b>	<b>10.439.434</b>

Gli accantonamenti al fondo per la previdenza sono costituiti dal totale dei contributi soggettivi contabilizzati nell'esercizio. Nell'anno in esame sono stati incassati contributi per la maternità per un importo non sufficiente a coprire il costo della prestazione. In conseguenza di ciò non si è proceduto ad alcun accantonamento al relativo Fondo, appostato tra le passività per un valore pari ad € 7.899. La rivalutazione dei contributi, prevista dal regolamento della Gestione separata, è stata calcolata applicando alla contribuzione soggettiva di competenza iscritta tra i ricavi il tasso di capitalizzazione come stabilito dal comma 9 dell'art. 1 della legge 335/95. Per l'anno 2015 il coefficiente di capitalizzazione comunicato dall'ISTAT è del 0,5058%: L'importo della rivalutazione effettuata per l'esercizio 2015 è pertanto pari a euro 626.293. In ossequio alle disposizioni contenute nel Decreto Legge 65/2015 si è provveduto ad azzerare il coefficiente di capitalizzazione negativo applicato nell'esercizio 2014. Inoltre è stato rivalutato il fondo pensioni in base al coefficiente adottato dall'assicurazione generale obbligatoria dell'INPS pari allo 0,3%. L'accantonamento al fondo art. 28 comma 4 del Regolamento è stato calcolato come differenza positiva tra i proventi finanziari netti e le rivalutazioni dei contributi soggettivi e delle pensioni in essere al 31 dicembre 2015.

Oneri straordinari	2015	2014
Sopravvenienze passive	0	3
Rettifica ctr maternità anni precedenti	980	556
Minusvalenze su titoli	24.038	99.722
<b>Totale</b>	<b>25.018</b>	<b>100.281</b>

L'importo pari a € 24.038 costituisce una minusvalenza contabile rilevata a seguito del rimborso dell'obbligazione Allianz finance.


Rettifiche di valore	2015	2014
Svalutazione del fondo Pai	27.641	0
Svalutazione de fondo Cloe	52.658	0
<b>Totale</b>	<b>80.299</b>	<b>0</b>




## ALLEGATI

- 1) SCHEMA DI BILANCIO RICLASSIFICATO AI SENSI DEL D.LGS. 9 APRILE 1991, N. 127
- 2) PROSPETTO DELLE RIVALUTAZIONI

DAI



	ATTIVO	2015	2014
B	IMMOBILIZZAZIONI		
B I	Immobilizzazioni immateriali		
B II -	Immobilizzazioni materiali		
B II 1	Immobili	5.779.013	0
B III	Immobilizzazioni finanziarie:		
B III 2 d	verso altri	0	0
B III 3	Altri titoli	88.905.821	87.185.321
	Totale immobilizzazioni finanziarie	88.905.821	87.185.321
	TOTALE IMMOBILIZZAZIONI	94.684.834	87.185.321
C	ATTIVO CIRCOLANTE		
C I	Rimanenze		
C II	Crediti		
C II 1	verso iscritti	12.833.971	11.380.075
C II 5	verso altri	342.285	371.006
	Totale crediti	13.176.256	11.751.081
C III	Attività finanziarie che non costituiscono immobilizzazioni		
C III e	Altri titoli	4.428.963	4.276.263
	Totale attività finanziarie	4.428.963	4.276.263
C IV	Disponibilità liquide		
C IV 1	Depositi bancari e postali	27.110.063	25.041.264
	Totale disponibilità liquide	27.110.063	25.041.264
	TOTALE ATTIVO CIRCOLANTE	44.715.282	41.068.608
D	Ratei e Risconti	4.373.999	4.149.150
	TOTALE ATTIVO	143.774.115	132.403.079
	PASSIVO		
A	PATRIMONIO NETTO:		
A I	Capitale		
A II	Riserva da soprapprezzo delle azioni		
A III	Riserve di rivalutazione		
A IV	Riserva legale		
A V	Riserva per azioni proprie in portafoglio		
A VI	Riserve statutarie		
A VII	Altre riserve:		
A VII 1	Riserva contributo integrativo	15.285.029	14.041.856
A VII 1	Utili (perdite) portati a nuovo		
A IX	Utile (perdita) dell'esercizio	1.255.987	1.243.173
	TOTALE PATRIMONIO NETTO	16.541.016	15.285.029
B	FONDI PER RISCHI ED ONERI		
B 1	Per trattamento di quiescenza e obblighi simili		
B 2	Per imposte		
B 3	altri:		
B 3 a	Per la maternità	7.899	12.732
B 3 b	Per la previdenza	98.612.048	92.411.290
B 3 c	Per pensioni	6.068.289	5.003.665
B 3 d	Fondo art.28 comma a) del Regolamento	20.676.804	18.105.353
	Totale fondi	125.365.038	115.533.040
C	T.F.R. di lavoro subordinato		
D	DEBITI		
D 14	Altri debiti	1.868.061	1.585.010
	Totale debiti	1.868.061	1.585.010
E	Ratei e Risconti		
	TOTALE PASSIVO	143.774.115	132.403.079



CONTO ECONOMICO		2015	2014
A)	VALORE DELLA PRODUZIONE		
A 1	Contributi:		
A 1a	Contributi soggettivi	6.683.696	6.171.281
A 1b	Contributi integrativi	1.686.603	1.600.984
A 1c	Contributi di maternità	6.594	13.076
A 5	Altri ricavi	345.021	247.640
	Totale valore della produzione	8.721.914	8.032.981
B)	COSTI DELLA PRODUZIONE		
B 7	per servizi	718.042	668.313
B 10	Ammortamenti e svalutazioni		
B 10 d	Svalutazione dei crediti compresi nell'attivo circolante	50.000	50.000
B 12	Accantonamenti per rischi:		
B 12 a	accantonamento al fondo per la previdenza	7.377.275	6.751.156
B 12 b	accantonamento per rivalutazione del contributo soggettivo	626.293	0
B 12 c	accantonamento per rivalutazione del fondo pensioni	18.150	54.441
B 12 d	accantonamento al fondo per la maternità	0	0
B 12 e	accantonamento al fondo art.28 comma 4 del Regolamento	2.571.452	3.583.837
B 14	oneri diversi di gestione	109.706	61.942
	Totale costi della produzione	11.470.918	11.169.689
	Differenza tra valore e costi della produzione	-2.749.004	-3.136.708
C)	PROVENTI E ONERI FINANZIARI		
C 15	proventi da partecipazione		
C 16	altri proventi finanziari		
C 16 a	da crediti iscritti nelle immobilizzazioni	0	10.357
C 16 b	da titoli iscritti nelle immobiliz. che non costituiscono partecipazioni	2.947.777	3.321.859
C 16 c	da titoli iscritti nell'attivo circolante che non costituiscono partecipaz.	0	0
C 16 d	proventi diversi dai precedenti	269.000	226.776
C 17	interessi ed altri oneri finanziari	-981	-981
	Totale (15+16+17)	3.215.796	3.558.011
D)	RETTIFICHE DI VALORE DI ATTIVITA' FINANZIARIE		
D 18)	Rivalutazioni		
D 18 b	di immobilizzazioni finanziarie che non costituiscono partecipazioni	0	0
D 18 c	di titoli iscritti all'attivo circolante che non costituiscono partecipazioni	0	0
D 19)	Svalutazioni		
D 19 b	di immobilizzazioni finanziarie che non costituiscono partecipazioni	0	0
D 19 c	di titoli iscritti all'attivo circolante che non costituiscono partecipazioni	80.299	0
	Totale rettifiche	80.299	0
E)	PROVENTI E ONERI STRAORDINARI		
E 20	proventi	894.512	922.151
E 21	oneri	25.018	100.281
	Totale delle partite straordinarie	869.494	821.870
	Risultato prima delle imposte(A-B+/-C+/-D+/-E)	1.255.987	1.243.173
22)	imposte sul reddito d'esercizio		
26)	Utile dell'esercizio	1.255.987	1.243.173

DL

## GESTIONE SEPARATA PERITI AGRARI

Bilancio al 31 dicembre 2015

Prospetto di rivalutazione dei Montanti Previdenziali

Anni	DATI BILANCIO CONSUNTIVO 2015						Fondo
	SOGGETTIVO definitivo	soggettivo riscattato e riconsunzioni	SOGGETTIVO O dei restituiti e pensionati	SOGGETTIVO da rivalutare	Tasso di rivalutazione	Rivalutazioni cumulative *	
1996	2.221.447	0	468.607	1.752.840	0,000000	0	1.752.840
1997	2.737.365	0	587.481	2.149.884	0,055871	97.933	4.000.657
1998	3.027.627	0	555.855	2.471.772	0,053597	214.423	6.686.852
1999	3.331.985	0	552.621	2.779.364	0,056503	377.827	9.844.043
2000	3.528.205	0	548.669	2.979.535	0,051781	509.734	13.333.313
2001	3.873.746	0	489.373	3.384.373	0,047781	637.079	17.354.765
2002	3.890.565	0	453.944	3.436.621	0,043679	758.039	21.549.425
2003	4.044.531	0	389.965	3.654.566	0,041614	896.758	26.100.749
2004	4.280.579	0	369.910	3.910.669	0,039772	1.025.029	31.036.446
2005	4.446.579	1.290.858	277.172	5.460.266	0,040506	1.257.162	37.753.874
2006	4.772.136	247	245.900	4.526.483	0,035386	1.335.959	43.616.315
2007	5.027.018	4.307	162.679	4.868.647	0,033937	1.480.207	49.965.169
2008	5.300.974	59.103	332.289	5.027.789	0,034625	1.730.044	56.723.002
2009	5.029.912	27.602	282.349	4.775.164	0,033201	1.883.260	63.381.426
2010	5.274.161	109.606	253.784	5.129.983	0,017935	1.136.746	69.648.155
2011	5.502.227	80.252	639.216	4.943.263	0,016165	1.125.862	75.717.281
2012	6.116.133	75.596	1.390.071	4.801.658	0,011344	858.937	81.377.876
2013	6.311.124	52.263	1.078.226	5.285.161	0,001643	133.704	86.796.740
2014	6.470.857	185.093	1.802.812	4.853.138	0,000000	0	91.649.878
2015	6.498.603	1.884.928	10.880.922	6.498.603	0,005058	463.565	98.612.046
	91.685.773			82.689.778		15.922.268	

La rivalutazione cumulativa al 31 dicembre 2015 diverge dalla rivalutazione contabilizzata in bilancio in quanto, la stessa è periodicamente ricalcolata sulla base del soggettivo rideterminato a consuntivo, relativo sia all'esercizio in corso che agli esercizi pregressi.

La rivalutazione di bilancio invece emerge come accantonamento al fondo pressistente per adeguarlo al fondo così rideterminato.

Tasso di rivalutazione provvisorio in attesa dell'autorizzazione ministeriale all'aumento del rendimento deliberato dal Comitato Amministratore con delibera n.8 del 31 marzo 2015 che prevede un tasso del 2,7% sui montanti degli iscritti

Tasso di rivalutazione provvisorio in attesa dell'autorizzazione ministeriale all'aumento del rendimento deliberato dal Comitato Amministratore con delibera n.2/16 del 22 marzo 2016 che prevede un tasso del 2,7% sui montanti degli iscritti



**Fondazione E.N.P.A.I.A. GESTIONE SEPARATA PERITI AGRARI**  
**Bilancio consuntivo 2015**

		anno 2015	
		Parziali	Totali
A	Valore della produzione		8.610.671
A1	Ricavi e proventi per l'attività istituzionale		
	Contributi in conto esercizio	6.594	
	Contributi dallo Stato		
	Proventi fiscali e parafiscali		
	Aliquote contributive a carico dei ricavi di lavoro e/o iscritti	8.604.077	
A5	Altri ricavi e proventi		
	Canoni di locazione	103.867	103.867
	b) Altri ricavi e proventi	7.376	7.376
	Totale Valore della produzione		8.721.914
A			
B	Costi della produzione		
B6	** Materie Prime, sussidiarie, di consumo e di merci		
B7	** Per Servizi		718.042
	* a) Erogazione di servizi istituzionali	16.705	16.705
	Prestazioni Previdenziali e Assistenziali		
	* b) acquisizione di servizi		-
	* Servizi per il personale dipendente	526.223	526.223
	* Servizi diversi		-
	* c) Consulenze, collaborazioni, altre prestazioni lavoro		21.600
	* d) Compensi ad organi di amministrazione e di controllo	21.600	153.514
		153.514	
B 8	B) Per godimento di beni di terzi		-
B9			-
	**g) Per il personale		-
	* a) Salari e stipendi		-
	* b) Oneri sociali		-
	* c) Trattamento di fine rapporto		-
	d) Trattamento di quiescenza e simili		-
	* e) Altri costi		-
B10	** 10) Ammortamenti e svalutazioni		50.000
	* a) Ammortamento immobilizzazioni immateriali		-
	* b) Ammortamento immobilizzazioni materiali		-
	c) altre svalutazioni delle immobilizzazioni		-
B12	** 12) Svalutazione dei crediti compresi nell'attivo circolante e delle disponibilità liquide	50.000	-
B13	** 13) Accantonamenti per rischi		-
B13	13) Altri accantonamenti	10.593.170	10.593.170
B14	** Oneri diversi di gestione		109.706
	a) oneri per provvedimenti di contenimento della spesa pubblica		
	b) altri oneri diversi di gestione		
	* Oneri per gestione immobili da reddito		





* Altri oneri di gestione	109.706	-	-
* Oneri tributari			
<b>B</b>			<b>11.470.918</b>
<b>TOTALE COSTI DELLA PRODUZIONE</b>			
<b>C</b>			<b>- 2.749.004</b>
<b>DIFFERENZA TRA VALORE E COSTI DELLA PRODUZIONE (A-B)</b>			
Proventi ed oneri finanziari			
<b>C15</b>			
15) Proventi da partecipazione			
<b>C16</b>			
16) Altri proventi finanziari			
a) da crediti iscritti nelle immobilizzazioni			
b) da titoli iscr. nelle immob. che non costituiscono partecipazioni	2.947.777	2.947.777	2.947.777
c) da titoli iscritti nell'attivo circolante che non costituiscono partecipazioni			
d) proventi diversi dai precedenti			
<b>C17</b>			
17) Interessi ed altri oneri finanziari	269.000	269.000	269.000
a) Interessi passivi		-981	-981
b) oneri per la copertura perdite di imprese controllate e collegate			
c) altri interessi e oneri finanziari	981		
17bis) utili e perdite su cambi			
<b>D</b>			<b>3.215.796</b>
<b>TOTALE PROVENTI ED ONERI FINANZIARI (15+16-17+17bis)</b>			
<b>D18</b>			
RETTE DI VALORE DI ATTIVITA' FINANZIARIE			
Rivalutazioni			
<b>D19</b>			
Svalutazioni			
	80.299	-	80.299
<b>D</b>			
<b>TOTALE DELLE RETTIFICHE DI VALORE (18-19)</b>			
<b>E</b>			<b>894.512</b>
<b>E 20</b>			
PROVENTI E ONERI STRAORDINARI			
UTILIZZO DEI FONDI PREVIDENZIALI			
<b>E21</b>			
Oneri	-25.018		-25.018
			869.494
<b>Totale delle partite straordinarie (20-21)</b>			
<b>22</b>			<b>1.255.987</b>
Risultato prima delle imposte		0	
<b>AVANZO (DISAVANZO) ECONOMICO DELL'ESERCIZIO</b>			<b>1.255.987</b>





FONDAZIONE E.N.P.A.I.A. GESTIONE SEPARATA PERITI AGRARI  
 RENDICONTO FINANZIARIO IN TERMINI DI VARIAZIONI (METODO INDIRETTO)  
 DI CAPITALE CIRCOLANTE NETTO PER L'ESERCIZIO CHIUSO  
 AL 31 DICEMBRE 2015 ( € )

	<b>2015</b>
<b>FONTI DI FINANZIAMENTO:</b>	
Utile netto di esercizio	1.255.987
Rettifiche in più (meno) relative alle voci che non hanno determinato movimento di capitale circolante netto:	
Stanziamiento al Fondo di previdenza	7.377.275
Stanziamiento al Fondo ex art. 28	2.571.452
	<b>11.204.714</b>
<b>IMPIEGHI:</b>	
Immobilizzazioni materiali - Fabbricati	5.779.013
Investimenti in immobilizzazioni finanziarie	1.720.500
	<b>7.499.513</b>
<b>AUMENTO (DIMINUIZIONE) CAPITALE CIRCOLANTE NETTO</b>	<b>3.705.201</b>
<b>DETERMINATO DA:</b>	
Attività a breve:	
Casse e banche	2.068.799
Crediti verso iscritti	1.475.175
Attività finanziarie	152.700
Ratei attivi e risconti attivi	291.578
	<b>3.988.252</b>
Passività a breve:	
Fornitori	
Debiti tributari	
Debiti v. Ist. di previdenza e sicurezza sociale	
Debiti per prestazioni istituzionali	
Debiti verso conduttori d'immobili	
Debiti diversi	283.051
Ratei e Risconti passivi	
	<b>283.051</b>
<b>AUMENTO (DIMINUIZIONE)</b>	<b>3.705.201</b>