

COSTI PER NATURA - ANNO 2015 CONSUNTIVO

06/04/2016 Pag. 1

217

Autorità Portuale Marina di Carrara

CENTRO DI COSTO - C1.02 - Affari Generali

COSTI PER NATURA - ANNO 2015 CONSUNTIVO

	TOTALE COSTI	INCIDENZA
	Importi in euro	% sul totale Amministrazione
COSTO DEGLI ORGANI		
Spese per gli organi istituzionali dell'Autorità Portuale	972,71	0,47
COSTO DEL PERSONALE		
Oneri per il personale in attività di servizio	112.968,10	54,35
Oneri per il personale in quiescenze		
COSTO DI GESTIONE		
Spese per l'acquisto di beni di consumo e servizi	53.106,15	25,55
COSTI STRAORDINARI E SPECIALI		
Trasferimenti passivi	3.768,34	1,81
Oneri finanziari		
Oneri tributari	5.597,87	2,69
Poste correttive e compensative delle spese correnti	320,34	0,15
Spese non classificabili in altre voci	24.749,55	11,91
AMMORTAMENTI	6.361,44	3,07
TOTALI COSTI DEL CENTRO DI COSTO - C1.02 - Affari Generali	207.844,50	100

COSTI PER NATURA - ANNO 2015 CONSUNTIVO

06/04/2016 Pag. 1



Autorità Portuale Marina di Carrara

CENTRO DI COSTO - C1.03 - Organi istituzionali

COSTI PER NATURA - ANNO 2015 CONSUNTIVO

	TOTALE COSTI	INCIDENZA
	Importi in euro	% sul totale Amministrazione
COSTO DEGLI ORGANI		
Spese per gli organi istituzionali dell'Autorità Portuale	260.035,17	53,8
COSTO DEL PERSONALE		
Oneri per il personale in attività di servizio	140.874,66	29,15
Oneri per il personale in quiescenze		
COSTO DI GESTIONE		
Spese per l'acquisto di beni di consumo e servizi	47.217,12	9,77
COSTI STRAORDINARI E SPECIALI		
Trasferimenti passivi	7.594,58	1,57
Oneri finanziari		
Oneri tributari	21.764,60	4,5
Poste correttive e compensative delle spese correnti	18,83	0
Spese non classificabili in altre voci	1.455,25	0,3
AMMORTAMENTI	4.350,22	0,91
TOTALI COSTI DEL CENTRO DI COSTO - C1.03 - Organi istituzionali	483.310,43	100

COSTI PER NATURA - ANNO 2015 CONSUNTIVO

00/04/2016 pag. 1



Autorità Portuale Marina di Carrara

CENTRO DI COSTO - C2.01 - Amministrazione generale

COSTI PER NATURA - ANNO 2015 CONSUNTIVO

	TOTALE COSTI	INCIDENZA
	Importi in euro	% sul totale Amministrazione
COSTO DEGLI ORGANI		
Spese per gli organi istituzionali dell'Autorità Portuale	1.404,07	0,64
COSTO DEL PERSONALE		
Oneri per il personale in attività di servizio	122.778,16	56,31
Oneri per il personale in quiescenze		
COSTO DI GESTIONE		
Spese per l'acquisto di beni di consumo e servizi	49.544,80	22,72
COSTI STRAORDINARI E SPECIALI		
Trasferimenti passivi	3.989,91	1,83
Oneri finanziari		
Oneri tributari	7.308,29	3,35
Poste correttive e compensative delle spese correnti	339,19	0,16
Spese non classificabili in altre voci	26.204,79	12,02
AMMORTAMENTI	6.481,56	2,97
TOTALI COSTI DEL CENTRO DI COSTO - C2.01 - Amministrazione generale	218.050,77	100

COSTI PER NATURA - ANNO 2015 CONSUNTIVO

06/04/2016 - Pag. 1


220

Autorità Portuale Marina di Carrara

CENTRO DI COSTO - C2.02 - Contabilità generale e ragioneria		
COSTI PER NATURA - ANNO 2015 CONSUNTIVO		
	TOTALE COSTI	INCIDENZA
	Importi in euro	% sul totale Amministrazione
COSTO DEGLI ORGANI		
Spese per gli organi istituzionali dell'Autorità Portuale	1.365,07	0,62
COSTO DEL PERSONALE		
Oneri per il personale in attività di servizio	120.629,52	55,06
Oneri per il personale in quiescenze		
COSTO DI GESTIONE		
Spese per l'acquisto di beni di consumo e servizi	53.872,86	24,59
COSTI STRAORDINARI E SPECIALI		
Trasferimenti passivi	3.879,12	1,77
Oneri finanziari		
Oneri tributari	7.105,31	3,24
Poste correttive e compensative delle spese correnti	329,76	0,15
Spese non classificabili in altre voci	25.477,17	11,63
AMMORTAMENTI	6.418,94	2,94
TOTALI COSTI DEL CENTRO DI COSTO - C2.02 - Contabilità generale e ragioneria	219.077,75	100

COSTI PER NATURA - ANNO 2015 CONSUNTIVO

06/04/2016 Pag. 1



Autorità Portuale Marina di Carrara

CENTRO DI COSTO - C2.03 - Controllo interno e di gestione		
COSTI PER NATURA - ANNO 2015 CONSUNTIVO		
	TOTALE COSTI	INCIDENZA
	Importi in euro	% sul totale Amministrazione
COSTO DEGLI ORGANI		
Spese per gli organi istituzionali dell'Autorità Portuale	195,04	0,58%
COSTO DEL PERSONALE		
Oneri per il personale in attività di servizio	16.602,88	49,02%
Oneri per il personale in quiescenze		
COSTO DI GESTIONE		
Spese per l'acquisto di beni di consumo e servizi	8.346,10	24,64%
COSTI STRAORDINARI E SPECIALI		
Trasferimenti passivi	554,25	1,64%
Oneri finanziari		
Oneri tributari	1.015,23	3,00%
Poste correttive e compensative delle spese correnti	47,12	0,14%
Spese non classificabili in altre voci	3.640,17	10,75%
AMMORTAMENTI	3.471,83	10,25%
TOTALI COSTI DEL CENTRO DI COSTO - C2.03 - Controllo interno e di gestione	33.872,62	100,00%

COSTI PER NATURA - ANNO 2015 CONSUNTIVO

06/04/2016 Pag. 1

Autorità Portuale Marina di Carrara

CENTRO DI COSTO - C3.01 - Tecnico e ambiente

COSTI PER NATURA - ANNO 2015 CONSUNTIVO

	TOTALE COSTI	INCIDENZA
	Importi in euro	% sul totale Amministrazione
COSTO DEGLI ORGANI		
Spese per gli organi istituzionali dell'Autorità Portuale	3.315,15	0,32
COSTO DEL PERSONALE		
Oneri per il personale in attività di servizio	292.428,51	28,33
Oneri per il personale in quiescenze		
COSTO DI GESTIONE		
Spese per l'acquisto di beni di consumo e servizi	628.242,05	60,87
COSTI STRAORDINARI E SPECIALI		
Trasferimenti passivi	9.420,69	0,91
Oneri finanziari		
Oneri tributari	17.761,70	1,72
Poste correttive e compensative delle spese correnti	800,85	0,08
Spese non classificabili in altre voci	61.872,84	5,99
AMMORTAMENTI	18.329,27	1,78
TOTALI COSTI DEL CENTRO DI COSTO - C3.01 - Tecnico e ambiente	1.032.171,06	100

COSTI PER NATURA - ANNO 2015 CONSUNTIVO

06/04/2016 Pag. 1

223

Autorità Portuale Marina di Carrara

CENTRO DI COSTO - C3.02 - Security e sicurezza		
COSTI PER NATURA - ANNO 2015 CONSUNTIVO		
	TOTALE COSTI	INCIDENZA
	Importi in euro	% sul totale Amministrazione
COSTO DEGLI ORGANI		
Spese per gli organi istituzionali dell'Autorità Portuale	975,08	0,34
COSTO DEL PERSONALE		
Oneri per il personale in attività di servizio	83.009,92	28,88
Oneri per il personale in quiescenze		
COSTO DI GESTIONE		
Spese per l'acquisto di beni di consumo e servizi	173.016,21	60,18
COSTI STRAORDINARI E SPECIALI		
Trasferimenti passivi	2.770,94	0,96
Oneri finanziari		
Oneri tributari	5.075,49	1,77
Poste correttive e compensative delle spese correnti	235,56	0,08
Spese non classificabili in altre voci	18.198,85	6,33
AMMORTAMENTI	4.196,06	1,46
TOTALI COSTI DEL CENTRO DI COSTO - C3.02 - Security e sicurezza	287.478,11	100

COSTI PER NATURA - ANNO 2015 CONSUNTIVO

06/04/2016 Pag. :

224

Autorità Portuale Marina di Carrara

CENTRO DI COSTO - C3.03 - demanio e lavoro portuale

COSTI PER NATURA - ANNO 2015 CONSUNTIVO

	TOTALE COSTI	INCIDENZA
	Importi in euro	% sul totale Amministrazione
COSTO DEGLI ORGANI		
Spese per gli organi istituzionali dell'Autorità Portuale	1.755,05	0,64
COSTO DEL PERSONALE		
Oneri per il personale in attività di servizio	151.429,01	55,59
Oneri per il personale in quiescenze		
COSTO DI GESTIONE		
Spese per l'acquisto di beni di consumo e servizi	60.947,85	22,37
COSTI STRAORDINARI E SPECIALI		
Trasferimenti passivi	4.987,31	1,83
Oneri finanziari		
Oneri tributari	9.135,17	3,35
Poste correttive e compensative delle spese correnti	2.083,32	0,76
Spese non classificabili in altre voci	32.755,49	12,02
AMMORTAMENTI	9.302,76	3,44
TOTALI COSTI DEL CENTRO DI COSTO - C3.03 - demanio e lavoro portuale	272.395,96	100

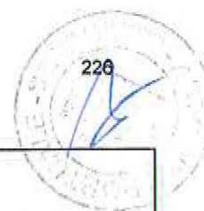


AUTORITA' PORTUALE MARINA DI CARRARA
Settore amministrativo

BILANCIO CONSUNTIVO ESERCIZIO FINANZIARIO
2015

PROSPETTI VARI



**AUTORITA' PORTUALE MARINA DI CARRARA****Rilevazione della tempestività dei pagamenti delle transazioni commerciali****NOTA INTEGRATIVA AL RENDICONTO PER L'ANNO 2015****Prospetto di cui all'art. 9, comma 8 del DPCM 22 settembre 2014**

Attestazione dei tempi di pagamento

1) Indicatore annuale di tempestività dei pagamenti delle transazioni commerciali

In base all'art. 9 del DPCM 22 settembre 2014 è la media dei giorni effettivi intercorrenti tra le date di scadenza delle fatture emesse a titolo corrispettivo di transazioni commerciali, o richieste equivalenti di pagamento, e le date di pagamento ai fornitori.

-16,15 giorni

Si segnala che per l'anno 2015, secondo quanto previsto dal *DPCM 22 settembre 2014*, l'indicatore annuale di tempestività dei pagamenti è calcolato come la somma, per ciascuna fattura emessa a titolo di corrispettivo di una transazione commerciale, dei giorni effettivi intercorrenti tra la data di scadenza della fattura o richiesta equivalente di pagamento e la data di pagamento ai fornitori moltiplicata per l'importo dovuto, rapportata alla somma degli importi pagati nel periodo di riferimento. Tale indicatore, costruito quale differenza tra la data di scadenza del pagamento e la data di invio del mandato di pagamento al Tesoriere e ponderato con gli importi pagati, misura quindi, se positivo, il ritardo medio nei pagamenti delle Amministrazioni. Nel caso in esame indica che l'Autorità portuale di Marina di Carrara procede al pagamento delle fatture relative a transazioni commerciali mediamente 16 gg prima della scadenza delle stesse.



AUTORITA' PORTUALE MARINA DI CARRARA
Settore amministrativo


BILANCIO CONSUNTIVO ESERCIZIO FINANZIARIO
2015




ARMONIZZAZIONE CONTABILE

IN ATTUAZIONE DEL DLgs 118/2011 INTEGRATO IL 31 GENNAIO 2014
CON DECRETO CORRETTIVO APPROVATO IN VIA PRELIMINARE






Prospetto riepilogativo delle spese per missioni e programmi		Allegato 6	
		Esercizio finanziario 2015	
		Competenza	Cassa
Missione 032 - Servizi istituzionali e generali delle Amministrazioni Pubbliche			
Programma 002 Indirizzo politico			
U1100	€ 196.721,90	€ 196.366,70	
U1110	€ 6.462,22	€ 684,00	
U1120	€ -	€ -	
U1130	€ 44.757,30	€ 44.757,30	
U1140	€ 22.814,84	€ 22.814,84	
Tot. Programma 002	€ 270.756,26	€ 264.622,84	
Programma 009 Servizi e affari generali per le amministrazioni di competenza			
U1150	€ 140.000,00	€ 125.000,30	
U1160	€ 532.157,70	€ 528.415,41	
U1165	€ -	€ -	
U1170	€ 89.989,44	€ 37.670,36	
U1180	€ -	€ -	
U1190	€ 5.053,81	€ 5.053,81	
U1200	€ 17.151,68	€ 17.151,68	
U1210	€ 5.117,70	€ 4.337,70	
U1215	€ 813,60	€ 463,60	
U1220	€ 243.758,15	€ 213.962,65	
U1230	€ -	€ -	
U1240	€ -	€ -	
U1250	€ 3.218,92	€ -	
U1260	€ -	€ -	
U1261	€ 544,36	€ 179,51	
U1262	€ -	€ -	
U1268	€ 2.293,18	€ 1.018,00	
U1270	€ 31.115,33	€ 26.048,41	
U1275	€ 69.314,04	€ 64.036,97	
U1290	€ -	€ -	
U1300	€ 75.665,81	€ 61.668,13	
U1310	€ 4.998,61	€ 4.998,61	
U1320	€ 2.413,67	€ 1.408,18	
U1330	€ 7.611,66	€ 7.611,66	
U1340	€ 18.781,10	€ 9.827,37	




Prospetto riepilogativo delle spese per missioni e programmi		Allegato 6	
	Esercizio finanziario 2015		
	Competenza	Cassa	
U1350	€ 48.071,68	€ 45.155,90	
U1360	€ -	€ -	
U1370	€ -	€ -	
U1380	€ -	€ -	
U1400	€ 38.928,85	€ 38.928,85	
U1410			
U1420	€ -	€ -	
U1430	€ 384,48	€ 384,48	
U1530	€ 2.989,50	€ 2.989,50	
U1531	€ 984,00	€ -	
U1535	€ 26.935,95	€ 25.596,39	
U1700	€ -	€ -	
U1750	€ 64.009,28	€ 53.604,36	
U1800	€ 4.297,45	€ 4.297,45	
U1900	€ -	€ -	
U1910	€ -	€ -	
U1915	€ 138.786,00	€ 138.786,00	
U1920	€ -	€ -	
U1930	€ -	€ -	
U1960	€ -	€ -	
U2095	€ 39.921,84	€ 27.397,64	
U2200	€ 610,37	€ 610,37	
U2210	€ -	€ -	
U2220	€ 10.139,42	€ 5.698,62	
U2230	€ 17.883,09	€ 16.883,09	
U2300	€ -	€ -	
U2310	€ -	€ -	
U2510	€ 52.791,27	€ 10.316,74	
U2520	€ 804,48	€ 640,57	
Tot. Programma 009	€ 1.697.536,42	€ 1.480.142,31	
Tot. Missione 032	€ 1.968.292,68	€ 1.744.765,15	
Missione 013 - Diritto alla mobilità			
Programma 009 - Sviluppo e sicurezza della navigazione e del trasporto marittimo e per vie d'acqua interne			



Prospetto riepilogativo delle spese per missioni e programmi		Allegato 6	
		Esercizio finanziario 2015	
	Competenza	Cassa	
U1500	€ 118.503,26	€	88.769,09
U1510	€ 415.167,14	€	293.721,91
U1515	€ 77.733,34	€	77.733,34
U1520	€ -	€	-
U1540	€ -	€	-
U1600	€ 47.999,44	€	47.065,44
U1610	€ -	€	-
U1620	€ -	€	-
U1640	€ -	€	-
U1801	€ -	€	-
U2070	€ -	€	-
U2080	€ -	€	-
U2090	€ -	€	-
U2100	€ -	€	-
U2110	€ 811.914,22	€	159.311,46
U2120	€ 57.549,09	€	43.351,00
Tot. Programma 009	€ 1.528.866,49	€	709.952,24
Tot Missione 013	€ 1.528.866,49	€	709.952,24
Missione 007 - Ordine pubblico e sicurezza			
Programma 007 Sicurezza e controllo nei mari, nei porti e sulle coste			
U1280	€ -	€	-
U1390	€ -	€	-
U1580	€ 139.923,72	€	107.402,99
Tot. Programma 007	€ 139.923,72	€	107.402,99
Tot. Missione 007	€ 139.923,72	€	107.402,99

Missione Servizi per conto terzi e partite di giro			
	Programma servizio per conto terzi e partite di giro	€ 470.753,85	€ 398.740,48
	Tot. Programma	€ 470.753,85	€ 398.740,48
	Tot. Missione Servizi per conto terzi e partite di giro	€ 470.753,85	€ 398.740,48



SCHEMA RIEPILOGATIVO

		Esercizio finanziario 2015	
Missione 032 - Servizi istituzionali e generali delle Amministrazioni Pubbliche		Competenza	Cassa
	di cui Programma 002	€ 270.756,26	€ 264.622,84
	di cui Programma 009	€ 1.697.536,42	€ 1.480.142,31
Tot. Missione 032		€ 1.968.292,68	€ 1.744.765,15

Missione 013 - Diritto alla mobilità			
	Tot. Programma 009	€ 1.528.866,49	€ 709.952,24
Tot Missione 013		€ 1.528.866,49	€ 709.952,24

Missione 007 - Ordine pubblico e sicurezza			
	Tot. Programma 007	€ 139.923,72	€ 107.402,99
Tot. Missione 007		€ 139.923,72	€ 107.402,99

Missione Servizi partite di giro			
	Tot. Programma 007	€ 470.753,85	€ 398.740,48
Tot. Missione 007		€ 470.753,85	€ 398.740,48
TOTALE MISSIONI		€ 4.107.836,74	€ 2.960.860,86

TITOLO I TOTALE USCITE CORRENTI	€ 2.645.469,11	€ 2.297.910,89
TITOLO II TOTALE USCITE CONTO CAPITALE	€ 991.613,78	€ 264.209,49
TITOLO III TOTALE PARTITE DI GIRO	€ 470.753,85	€ 398.740,48
TOTALE TITOLO I+II+III	€ 4.107.836,74	€ 2.960.860,86



AUTORITA' PORTUALE MARINA DI CARRARA
Settore amministrativo

BILANCIO CONSUNTIVO ESERCIZIO FINANZIARIO
ANNO 2015

**Prospetto di cui all'art. 8, comma 1, DL
66/2014 (enti in contabilità finanziaria)
ALLEGATO 4 – ALTRI ENTI IN
CONTABILITA' FINANZIARIA**

