



GESTIONI PATRIMONIALI

VOCE	Portafoglio titoli al 31.12.2014 al costo	Conferimenti(+) Restituzioni (-)	Portafoglio titoli al 31.12.2015 al costo (A)	Svalutazioni per corsi e cambi 2015 (B)	Riprese di valore 2015 (B)	Accantonamento 2014 (B)	Portafoglio titoli al 31.12.2015 (valore rettificato) (A+B)
ALLIANCE BERNSTEIN AZIONARIO USA	148.978	7.804	156.782	-4.924	108	-1.512	150.454
ALLIANCE BERNSTEIN AZ. EX EMU	0	51.045	51.045	-5.868	0	0	45.177
AMUNDI AZIONARIO PACIFICO	0	87.711	87.711	-4.919	0	0	82.792
AMUNDI INFLAZ	140.282	-13.911	126.371	-2.689	0	-5	123.678
AZIMUT CORPORATE	0	43.183	43.183	-180	0	0	43.003
AXA GOV EMERG	53.862	8.142	62.004	-1.553	872	-1.790	59.533
POP. DI SONDRIO GOV EURO	130.556	5.074	135.630	-1.730	5	-5	133.901
BLACKROCK BOND USA	191.511	-191.511	0	0	0	0	0
CREDIT SUISSE AZIONARIO PACIFICO	39.237	2.929	42.166	-1.378	525	-1.380	39.933
CREDIT SUISSE GOV EX EMU	86.045	-86.045	0	0	0	0	0
CANDRIAM CORPORATE	116.968	2.640	119.608	-1.398	9	-246	117.972
CANDRIAM GOV EMERGENTI	0	106.225	106.225	-3.581	0	0	102.644
CANDRIAM BOND USA	0	94.580	94.580	-2.015	0	0	92.564
CBRE IMMOBILIARE	0	11.523	11.523	0	0	0	11.523
DEUTSCHE BANK RITORNO ASSOLUTO	80.994	8.021	89.015	-593	5	-419	88.007
DEUTSCHE BANK	84.498	-84.498	0	0	0	0	0
DEUTSCHE BANK SMALL CAP	41.641	7.014	48.655	-2.171	1.225	-3.557	44.152
EDMOND DE ROTHSCHILD AZ.EMERG.	57.507	69.152	126.659	-15.978	178	-1.207	109.652
EURIZON	118.644	-22.273	96.371	-2.168	20	-393	93.830
HSBC	67.163	-67.163	0	0	0	0	0
HSBC AZIONARIO PACIFICO	0	88.186	88.186	-6.211	0	0	81.975
INVESCO AZIONARIO EURO	0	55.577	55.577	-3.957	0	0	51.620
INVESCO AZIONARIO EX EMU	0	102.508	102.508	-7.824	0	0	94.684
IRISH LIFE AZIONARIO EX EMU	0	50.802	50.802	-5.641	0	0	45.160
JPMORGAN AZIONARIO PACIFICO	137.994	12.735	150.729	-5.387	1.453	-3.428	143.367
LASALLE IMMOBILIARE	10.882	45.416	56.298	-151	266	-266	56.146
LAZARD AZIONARIO EMERG	65.769	56.541	122.310	-13.313	46	-424	108.619
LAZARD AZIONARIO EURO	0	55.631	55.631	-3.920	0	0	51.711
LOMBARD ODIER EX EMU	87.835	-87.835	0	0	0	0	0
LOMBARD ODIER GOV EMERG	71.255	9.416	80.671	-3.008	118	-188	77.594
LONGCHAMP RITORNO ASSOLUTO	0	99.483	99.483	-4.085	0	0	95.398
NATIXIS AZIONARIO EMERGENTI	120.542	72.084	192.626	-14.608	543	-3.857	174.704
NATIXIS NORD AMERICA	59.979	10.899	70.878	-1.727	0	-292	68.859
NATIXIS SMALL CAP	42.486	7.134	49.620	-2.010	1.172	-3.002	45.781
PICTET AZIONARIO PACIFICO	134.528	75.420	209.948	-21.841	415	-3.473	185.050
PICTET RITORNO ASSOLUTO	49.534	19.565	69.099	0	0	0	69.099
PIONEER	63.449	1.699	65.148	-212	0	-432	64.504
SG RIT ASSOLUTO	97.433	10.599	108.032	-630	76	-225	107.253
S.STREET EX-EMU	81.871	-81.871	0	0	0	0	0
S.STREET INFLATION	257.386	6.852	264.238	-690	8	-211	263.344
S.STREET AZIONARIO PACIFICO	70.269	6.600	76.869	-2.657	1.109	-3.756	71.566
S.STREET AZIONARIO EURO	71.922	6.701	78.623	-3.101	549	-3.499	72.572
S.STREET AZIONARIO USD	76.231	6.865	83.096	-2.549	37	-887	79.697
SYMPHONIA AZIONARIO EURO	34.284	6.926	41.210	-938	2.467	-3.860	38.878
THREADNEEDLE AZ. EMERG.	0	55.916	55.916	-5.928	0	0	49.988
T.ROWE AZIONARIO USA	62.367	-62.367	0	0	0	0	0
UBS AZIONARIO EURO	70.959	-70.959	0	0	0	0	0
WESTERN ASSET BOND USA	124.172	-21.034	103.138	-1.542	27	-38	101.585
TOTALE	3.149.032	579.131	3.728.163	-163.078	11.232	-38.352	3.537.964



Si evidenzia la presenza, a fine anno, di operazioni in strumenti derivati per la copertura, a livello gestionale, degli effetti connessi alle variazioni dei cambi e dei mercati, il cui *fair value* è 338.282 migliaia di euro. Il dettaglio è riportato nella tabella che segue. Il risultato delle operazioni aperte, rilevato alla data del 31/12/2015, è pari a -31.055 migliaia di euro. La stessa rilevazione, effettuata al 13/01/2016, data di chiusura delle operazioni di copertura a termine, evidenzia un risultato complessivo pari a -37.091 migliaia di euro. In base al principio della prudenza; il bilancio 2015 accoglie le sole poste di segno negativo.

OPERAZIONI IN STRUMENTI DERIVATI

DIVISA	NOMINALE A TERMINE (VALUTA LOCALE)	PROFITTI/PERDITE DA VALORIZZAZIONE (31.12.2015)	PROFITTI/PERDITE DA CHIUSURA OPERAZIONI (13.01.2016)
AUD	-189.000	-6.892	-1.650
BRL	-95.000	-617	-131
CAD	-39.000	639	1.144
CHF	-84.600	-700	-520
CLP	-1.400.000	0	40
CZK	-23.000	-5	-5
DKK	-144.000	12	10
GBP	-142.000	2.022	4.584
HKD	-1.040.000	-4.626	-4.923
HUF	-759.000	18	34
IDR	-66.000.000	-488	-440
JPY	-60.000.000	-9.516	-20.684
KRW	-88.000.000	-1.738	-26
MXN	-583.000	-192	447
MYR	-99.000	-345	-2
NOK	-52.400	251	289
NZD	-8.000	-348	-150
PHP	-281.000	-166	-131
PLN	-30.000	-1	148
SEK	-234.400	-181	17
SGD	-40.000	-939	-651
THB	-1.310.000	-1.237	-932
TRY	-17.000	-313	-141
TWD	-2.560.000	4.384	-1.069
USD	-740.000	-11.920	-15.371
ZAR	-341.000	1.843	3.022
TOTALE		-31.055	-37.091

C.IV – DISPONIBILITÀ LIQUIDE

VOCE	CONSUNTIVO 2015	CONSUNTIVO 2014	Variazione 15/14
CASSA C/C TESORIERE	511.240	865.408	-354.168
C/INTERESSI TESORIERE	2.364	2.433	-69
C/C POSTALI E BANCARI	11	71	-60
TOTALE DISPONIBILITÀ LIQUIDE	513.615	867.912	-354.297



D – RATEI E RISCONTI

VOCE	CONSUNTIVO 2015	CONSUNTIVO 2014	Variazione 15/14
RATEO ATTIVO SU CEDOLE TITOLI	13.169	18.937	-5.768
RATEO ATTIVO SU FITTI	123	123	0
RISCONTI DIVERSI	282	0	282
TOTALE RATEI E RISCONTI	13.574	19.060	-5.486

L'importo di 13.574 migliaia di euro è riferito a quote di ricavi di competenza 2015, la cui manifestazione finanziaria avverrà nel corso del 2016 (ratei attivi).



PASSIVO

A – PATRIMONIO NETTO

VOCE	CONSUNTIVO 2015	CONSUNTIVO 2014	Variazione 15/14
RISERVE	8.197.264	7.295.633	901.631
AVANZO ECONOMICO DELL'ESERCIZIO	604.782	901.631	-296.849
TOTALE PATRIMONIO NETTO	8.802.046	8.197.264	604.782

Nella tabella che precede sono riportate le movimentazioni del patrimonio netto che costituisce la garanzia, per gli iscritti, dell'erogazione delle pensioni. Lo Statuto di Inarcassa all'art. 6 identifica la riserva legale con il patrimonio netto. Il rapporto tra patrimonio netto ed onere per pensioni in essere al 31.12.2015, calcolato in conformità alla normativa vigente stabilita dall'art. 5 del decreto del Ministero del Lavoro del 29/11/2007 (in G.U. n. 31 del 6/02/2008), raggiunge il valore di 16,63 contro il 16,77 del precedente esercizio.

RAPPORTO DI COPERTURA	CONSUNTIVO 2015	CONSUNTIVO 2014
PATRIMONIO NETTO/PENSIONI IN ESSERE AL 31.12.15 (D.LGS. 509/94)	16,63	16,77

Nel corso del 2015 è stato redatto, da parte del consulente attuario incaricato, il bilancio tecnico di Inarcassa al 31 dicembre 2014, nel rispetto della scadenza triennale prevista dalla normativa di riferimento (come indicato anche nella Nota ministeriale 5016 del 4 aprile 2013).

Il bilancio tecnico è stato predisposto nello scenario a normativa vigente, nel rispetto dei criteri definiti dal decreto interministeriale 29/11/2007 e dei parametri macroeconomici utilizzati nelle previsioni a 50 anni per il sistema previdenziale pubblico (comunicati con Nota ministeriale del 23 luglio 2015). L'unica modifica al quadro di ipotesi *standard* è rappresentata dal rendimento di lungo periodo del patrimonio, per il quale si è derogato all'ipotesi dell'1% reale netto (pari al 3% nominale nel lungo periodo), ritenuta non appropriata per Inarcassa; nel bilancio specifico si è, pertanto, utilizzato un rendimento nominale netto pari al 3,4%.

Le valutazioni, eseguite su un orizzonte temporale di cinquanta anni, confermano l'equilibrio strutturale del sistema previdenziale: gli indicatori di sostenibilità, tra cui il saldo corrente e la copertura della riserva legale, sono sempre positivi nel periodo di valutazione. In particolare, il rapporto tra Patrimonio e Pensioni, che rappresenta l'indicatore di sintesi della solidità del sistema previdenziale della Cassa, rimane sempre ampiamente al di sopra della Riserva Legale (pari a cinque annualità delle pensioni in essere), sfiorando le 12 annualità nell'ultimo anno di valutazione (2064).

Nella sezione dedicata al confronto tra bilancio di esercizio e bilancio tecnico, i dati di consuntivo vengono comparati con le stime attuariali dando evidenza degli scostamenti ai sensi dell'art. 6, comma 4, del decreto interministeriale 29/11/2007 (cfr. par. 2.3).



B – FONDI PER RISCHI ED ONERI

B.1 – FONDO TRATTAMENTO DI QUIESCENZA

VOCE	CONSUNTIVO 2015	CONSUNTIVO 2014	Variazione 15/14
N. ISCRITTI AL FONDO DI CUI:	66	67	-1
ISCRITTI	1	2	-1
PENSIONATI	65	65	-0
VALORE INIZIALE DEL FONDO	6.324	6.785	-461
PENSIONI EROGATE	-539	-547	8
CONTRIBUTI DA EX DIPENDENTI INARCASSA	12	12	0
FONDO PRIMA DELL'ADEGUAMENTO	5.797	6.250	-453
ADEGUAMENTO AL FONDO IN BASE AL BILANCIO TECNICO	211	74	137
VALORE FINALE DEL FONDO	6.008	6.324	-316

Il fondo, congelato alla data del 30/09/1999, ai sensi della legge 144/99, iscrive la somma di 6.008 migliaia di euro a copertura delle prestazioni pensionistiche del fondo previdenza impiegati. Nel corso dell'esercizio si è provveduto ad attingere dal valore iniziale della riserva l'importo per le prestazioni erogate nell'anno, pari a 527 migliaia di euro al netto dei contributi trattenuti; l'accantonamento di 211 migliaia di euro ha consentito di adeguare il fondo al valore della riserva matematica calcolata con il tasso di attualizzazione del 3%.

B.3 – FONDI DIVERSI

VOCE	CONSUNTIVO 2014	ACCANTONA- MENTI	UTILIZZO/ RIPRESE DI VALORE	CONSUNTIVO 2015
CAUSE PENSIONATI/CONTRIBUENTI IN MATERIA PREVID.LE	3.801	585	0	4.387
CAUSE FORNITORI IN MATERIA DI LAVORI E SERVIZI	8.368	0	-55	8.313
PRETESE INPS PER ADEGUAMENTO ALIQUOTE CONTRIB.VE	429	0	0	429
BUONI DI SCARICO CONCESSIONARI DA RICEVERE	2.420	0	0	2.420
F.DO DI GARANZIA PER SOSTEGNO ALLA PROFESSIONE	1.117	534	0	1.651
FONDO SPESE PER INTERVENTI STRAORDINARI	1.975	0	0	1.975
FONDO ATTIVITA' ASSISTENZIALI DA 0,5%	7.522	0	0	7.522
ALTRI	87	0	-87	0
TOTALE FONDI DIVERSI	25.719	1.119	-142	26.697

La tabella soprastante espone la composizione della voce Fondi diversi, il cui contenuto è esplicitato nella sezione dedicata ai criteri di valutazione.



C – TRATTAMENTO DI FINE RAPPORTO

VOCE	CONSUNTIVO 2015
CONSISTENZA AL 31/12/2014	3.457
VARIAZIONI DELL'ESERCIZIO:	
- ACCANTONAMENTO A C/ECONOMICO (compreso portieri)	716
- UTILIZZI PER INDENNITA' CORRISPOSTE	-114
- UTILIZZI PER ACCANTONAMENTI A FONDI PENSIONE	-286
- UTILIZZI PER ACCANTONAMENTO A FONDO INPS TESORERIA	-384
CONSISTENZA AL 31/12/2015	3.389

Il fondo TFR costituisce il debito di Inarcassa nei confronti dei dipendenti per il trattamento di fine rapporto ed è stato determinato sulla base della normativa vigente. Sono sopra riportate le movimentazioni dell'esercizio 2015.

D – DEBITI

VOCE	CONSUNTIVO 2015	CONSUNTIVO 2014	Variazione 15/14
DEBITI VERSO BANCHE	64.225	109.213	-44.988
DEBITI VERSO FORNITORI	4.667	9.168	-4.501
FATTURE DA RICEVERE	3.635	3.852	-217
DEBITI VERSO IMPRESE COLLEGATE	13.018	0	13.018
DEBITI TRIBUTARI	21.814	19.828	1.986
DEBITI V/IST. DI PREVIDENZA	777	704	73
DEBITI VERSO LOCATARI	1.082	1.444	-362
DEBITI V/BENEF. DI PREST. ISTITUZIONALI	3.980	3.125	855
DEBITI DIVERSI	11.427	2.217	9.210
TOTALE DEBITI	124.625	149.551	-24.926

D.3 – DEBITI VERSO BANCHE

La voce accoglie per competenza il debito per le commissioni di gestione dell'ultimo trimestre, quello per imposte su capital gain e la quota parte di perdite da cambio da regolare alla data della scadenza delle operazioni a termine.

D.6 – DEBITI VERSO FORNITORI

Tale voce accoglie l'esposizione complessiva nei confronti di fornitori di beni e servizi e comprende sia gli obblighi connessi a fatture ricevute, sia quelli derivanti da fatture in transito al 31/12. Nel complesso la voce si decrementa di 4.718 migliaia di euro rispetto all'anno precedente.

**DEBITI VERSO FORNITORI**

VOCE	IMPORTO	N.ro
FORNITORI CON DEBITI COMPRESI TRA I 50.000 E I 500.000 EURO	3.121	7
FORNITORI CON DEBITI INFERIORI AI 50.000 EURO	1.546	85
TOTALE DEBITI VERSO FORNITORI	4.667	92

Tra i debiti figura anche, per 2.432 migliaia di euro l'importo della polizza sanitaria a favore degli associati che è stata pagata nel 2016.

D.11 – DEBITI TRIBUTARI

L'importo di 21.814 migliaia di euro è relativo a ritenute alla fonte operate nel mese di dicembre 2015 che sono state versate nel mese di gennaio 2016.

D.12 – DEBITI VERSO ISTITUTI DI PREVIDENZA E SICUREZZA SOCIALE

VOCE	CONSUNTIVO 2015	CONSUNTIVO 2014	Variazione 15/14
INPS - CONTRIBUTI DIPENDENTI	696	702	-6
DIVERSI ENTI – PREVIDENZA COMPLEMENTARE	79	0	79
ENPDEP - CONTRIBUTI DIPENDENTI	2	2	0
TOTALE DEBITI VERSO ISTITUTI DI PREVIDENZA	777	704	73

D.13.a – DEBITI VERSO LOCATARI (DEPOSITI CAUZIONALI)

Tale voce accoglie per 1.082 migliaia di euro, i debiti nei confronti dei locatari riferito complessivo degli interessi maturati alla data del 31.12.2015.

D.13.b – DEBITI VERSO BENEFICIARI DI PRESTAZIONI ISTITUZIONALI

Tale voce individua per 2.662 migliaia di euro gli oneri di pensione e le indennità di maternità deliberati dalla Giunta Esecutiva di dicembre 2015 ed erogati nel 2016, per 411 migliaia di euro i ratei di pensione tornati a Inarcassa per i quali sono in corso le verifiche di fine esercizio e per 907 migliaia di euro i contributi da restituire e le prestazioni assistenziali concesse e non liquidate.

D.13.c – DEBITI DIVERSI

VOCE	CONSUNTIVO 2015	CONSUNTIVO 2014	Variazione 15/14
DEBITI VERSO IL PERSONALE	830	783	47
DEBITI COMPONENTI ORGANI COLLEGIALI	296	408	-112
DEBITI VERSO PROFESSIONISTI PER PARCELLE	254	625	-371
ALTRO	10.046	401	9.645
TOTALE DEBITI DIVERSI	11.427	2.217	9.210



CONTI D'ORDINE

VOCE	CONSUNTIVO 2015	CONSUNTIVO 2014
FIDEIUSSIONI	6.616	11.593
ALTRI IMPEGNI	230.022	196.592
TOTALE CONTI D'ORDINE	236.638	208.185

Al 31.12.2015 nei conti d'ordine figurano:

- le "fideiussioni" che rappresentano le garanzie rilasciate dai locatari a copertura delle eventuali morosità o in sostituzione dei depositi cauzionali e dai fornitori a garanzia dei contratti in essere con Inarcassa.
- gli "altri impegni" che sono da attribuire a quote di fondi comuni di investimento sottoscritti, ma non ancora versati per 229.403 migliaia di euro, agli impegni verso l'erario per 302 migliaia di euro e agli importi dei finanziamenti reversibili concessi agli associati colpiti da calamità naturali per 317 migliaia di euro.



COMMENTO AL CONTO ECONOMICO

Per consentire una più agevole lettura dei dati e degli effetti sulla gestione delle azioni intraprese, viene data evidenza, anche in nota integrativa, degli aggregati rilevanti della gestione (previdenza, mobiliare, immobiliare e costi di gestione) nella loro composizione.

VOCE	CONSUNTIVO 2015	CONSUNTIVO 2014
SALDO DELLA GESTIONE PREVIDENZIALE	391.490	552.947
SALDO DELLA GESTIONE PATRIMONIO	232.640	233.400
PLUSVALENZE DA CONFERIMENTO IMMOBILI	10.027	138.652
COSTI DI FUNZIONAMENTO	-28.954	-26.871
ALTRI PROVENTI E COSTI	-421	3.503
AVANZO ECONOMICO	604.782	901.631

Pur rimandando il commento delle singole voci alla Nota integrativa, si precisa quanto contenuto nei saldi.

Il "Saldo della Gestione Previdenziale", che subisce un decremento di 161.457 migliaia di euro rispetto al 2014, è dato dalla differenza tra le entrate per contributi e sanzioni e le uscite per prestazioni istituzionali, inclusi l'onere per l'accantonamento dei fondi svalutazione crediti; la discesa di tale saldo, dipende dall'effetto congiunto della riduzione dei contributi e dell'aumento delle prestazioni, le cui cause sono ampiamente commentate nella Nota integrativa. Si precisa che tale saldo differisce da quello previdenziale del Bilancio Tecnico che tiene conto soltanto delle entrate per contributi e delle uscite per prestazioni.

Il "Saldo della Gestione Patrimonio", dato dalla somma dei proventi e degli oneri finanziari e dalla somma dei proventi e degli oneri della gestione immobiliare, al netto delle imposte, subisce un decremento di 760 migliaia di euro rispetto al precedente esercizio.

Le "Plusvalenze da conferimento immobili", che diminuiscono di 128.625 migliaia di euro rispetto al 2014, si riferiscono al risultato economico dell'ultimo apporto al Fondo immobiliare Inarcassa RE, che ha interessato 10 immobili.

I "Costi di funzionamento", che si incrementano di 2.083 migliaia di euro rispetto al 2014, comprendono le voci di conto economico relative ai materiali di consumo, servizi diversi ed oneri diversi di gestione non imputabili alla gestione patrimonio.

Gli "Altri proventi e costi", che diminuiscono di 3.924 migliaia di euro rispetto al 2014, accolgono le voci di conto economico relative ai proventi accessori, agli ammortamenti e accantonamenti, agli oneri e proventi straordinari ed alle imposte non imputabili alla gestione previdenziale e alla gestione patrimonio.



A – PROVENTI DEL SERVIZIO

Nella voce Proventi del servizio vengono indicati sia i proventi contributivi che quelli accessori relativi alla gestione del patrimonio immobiliare. I proventi di natura finanziaria sono, invece, indicati nella sezione C) del Conto economico.

A.1 – CONTRIBUTI

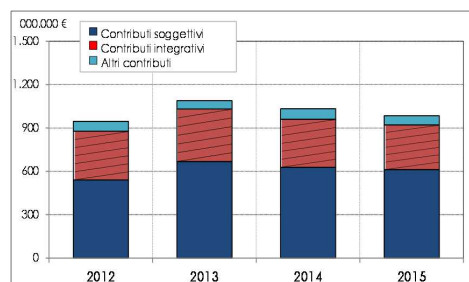
VOCE	CONSUNTIVO 2015	CONSUNTIVO 2014	Variazione 15/14
CONTRIBUTI SOGGETTIVI CORRENTI	608.270	615.000	-6.730
MINIMO	312.133	305.144	6.989
CONGUAGLIO	295.002	308.872	-13.870
CONTRIBUTI VOLONTARI	1.135	984	151
CONTRIBUTI INTEGRATIVI CORRENTI	305.183	318.025	-12.842
MINIMO	99.690	98.323	1.367
CONGUAGLIO	139.973	149.449	-9.476
CONTRIBUTI DA ISCRITTI SOLO ALBO	13.371	16.641	-3.270
CONTRIBUTI DA SOCIETÀ DI INGEGNERIA	52.149	53.612	-1.463
CONTRIBUTI DI MATERNITA'	15.200	14.943	257
DA ISCRITTI	10.070	10.114	-44
DALLO STATO	5.130	4.829	301
TOTALE CONTRIBUTI CORRENTI	928.653	947.968	-19.315
CONTRIBUTI ANNI PRECEDENTI	8.299	27.687	-19.388
RICONGIUNZIONI	43.235	52.019	-8.784
RISCATTI	4.421	5.126	-705
TOTALE ALTRI CONTRIBUTI	55.955	84.832	-28.877
TOTALE CONTRIBUTI	984.608	1.032.799	-48.191

La voce accoglie i proventi istituzionali dell'Ente costituiti dai contributi cui sono tenuti gli iscritti ai sensi dello Statuto e delle Leggi e Regolamenti di integrazione. Lo schema che precede espone in dettaglio la composizione di tale voce e la variazione rispetto al 2014. Sui proventi da contributi hanno inciso le dinamiche degli iscritti nel 2015 e dei redditi e dei volumi d'affari relativi al 2014.

Si espone di seguito la composizione dei contributi soggettivi e integrativi correnti e arretrati, di quelli di maternità e di quelli per le ricongiunzioni attive e i riscatti, per un importo totale pari a 984.608 migliaia di euro, in riduzione del 4,7% rispetto al 2014 come evidenziato dalla seguente tabella:

**TOTALE CONTRIBUTI, (IMPORTI IN MIGLIAIA DI EURO, VAR.% ANNUA)**

VOCE	2015	VAR % 2015/2014	2014	VAR % 2014/2013
CONTRIBUTI TOTALI	984.608	-4,7	1.032.799	-5,2
CONTRIBUTI SOGGETTIVI	612.421	-2,4	627.721	-5,9
CONTRIBUTI INTEGRATIVI	309.331	-7,1	332.991	-8,5
ALTRI CONTRIBUTI	62.856	-12,8	72.088	24,8



Prima di procedere all'analisi delle diverse componenti delle entrate contributive del 2015, è utile chiarire alcuni aspetti transitori legati all'introduzione nel 2014, della deroga del contributo minimo, ossia della possibilità per gli iscritti di non versare il contributo soggettivo minimo e pagare solo il 14,5% del reddito effettivamente prodotto, quando quest'ultimo sarà noto. Questa "misura" che è stata deliberata dal Comitato Nazionale dei Delegati a novembre 2013 e che nel 2015 ha trovato applicazione per il secondo anno, ha generato uno sfasamento temporale tra il pagamento dei minimi e il pagamento del conguaglio; mentre nel 2014 la deroga ha inciso solo in termini di riduzione del contributo minimo, nel 2015 l'effetto deroga ha riguardato anche il conguaglio del contributo soggettivo.

Le minori entrate di contributo minimo relative ai 11.089 iscritti che hanno aderito alla deroga, sono in parte compensate dalla più elevata contribuzione da conguaglio derivante dai 12.887 iscritti che nel 2014 non avevano contribuito con il minimo obbligatorio; di conseguenza, la variazione del conguaglio 2015, non risulta allineata con la dinamica del reddito totale.

ISCRITTI ADERENTI ALLA DEROGA, 2015 - 2014

VOCE	2015	2014
ISCRITTI ADERENTI	11.089	12.887
INCIDENZA PERCENTUALE SULLA PLATEA POTENZIALE ⁽¹⁾	18,2%	22,8%

(1) ISCRITTI INTERI DICHIARANTI CON REDDITI (2013 E 2014) INFERIORI AL REDDITO LIMITE

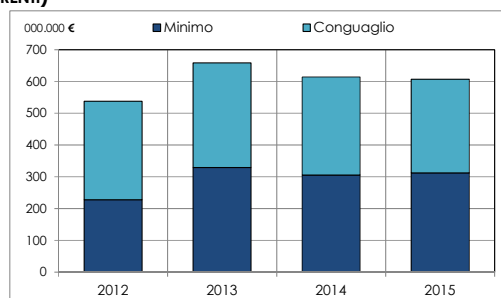
Dall'analisi dei dati sugli iscritti che hanno aderito alla deroga dei primi due anni di applicazione emerge che questo istituto è stato particolarmente gradito al Sud del paese e tra gli Architetti donna.

CONTRIBUTI SOGGETTIVI

I contributi soggettivi correnti, pari a 608.270 migliaia di euro, sono risultati in leggera riduzione rispetto al 2014; su tale andamento ha influito positivamente la contribuzione minima e negativamente quella da conguaglio.

**CONTRIBUTI SOGGETTIVI DEGLI ISCRITTI (IMPORTI IN MIGLIAIA DI EURO CORRENTI)**

VOCE	2015	2014	VAR %
CONTRIBUTI CORRENTI	608.270	615.000	-1,1
MINIMO	312.133	305.144	2,3
CONGUAGLIO	295.002	308.872	-4,5
VOLONTARIO	1.135	984	15,3
CONTRIBUTI ARRETRATI	4.151	12.721	-67,4



L'incremento della contribuzione minima (+2,3%) è stato determinato, in particolare, dall'aumento del minimo contributivo da 2.275 euro a 2.280 euro, dalla crescita dello 0,5% degli iscritti, ma anche alla riduzione degli aderenti alla deroga del minimo soggettivo.

La riduzione della contribuzione da conguaglio, applicata alle dichiarazioni del 2014, (-4,5%) è stata determinata in larga misura dalla dinamica negativa del monte redditi degli iscritti del 2014, che è risultato in forte calo rispetto all'anno precedente (-5,4%). Questo effetto negativo è stato in parte attenuato dai maggiori contributi da conguaglio dovuti dai 12.887 iscritti che nel 2014 hanno usufruito della deroga del contributo soggettivo minimo.

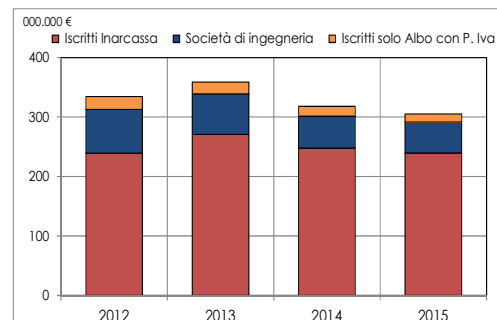
Il 2015 è stato il terzo anno di versamento del contributo volontario (art. 4.2 RGP2012) per integrare il proprio montante contributivo e, di conseguenza, la propria pensione. Nei primi due anni di applicazione, le adesioni sono state molto contenute: 417 iscritti nel 2013 e 454 nel 2014. Nel 2015 si sono avvalsi di tale facoltà 461 iscritti (186 Architetti e 275 Ingegneri); si tratta di iscritti con età e anzianità contributiva piuttosto elevate (rispettivamente, età media pari a 51,5 anni e anzianità media pari a 22,8 anni) e con un reddito medio 2014, pari a 27.885 euro per gli Architetti e 42.338 euro per gli Ingegneri.

CONTRIBUTI INTEGRATIVI

I contributi integrativi correnti sono risultati pari a 305.183 migliaia di euro, in riduzione del 4% rispetto al 2014, a causa principalmente della riduzione del fatturato registrata nel 2014 da tutte le 3 tipologie di associati, in particolare dagli iscritti "Albo con partita Iva".

CONTRIBUTI INTEGRATIVI DEGLI ISCRITTI ALLA CASSA, ALL'ALBO E DELLE SOCIETÀ DI INGEGNERIA

VOCE	2015	2014	VAR %
CONTRIBUTI CORRENTI	305.183	318.025	-4,0
ISCRITTI INARCASSA	239.663	247.772	-3,3
MINIMO	99.690	98.323	1,4
CONGUAGLIO	139.973	149.449	-6,3
ISCRITTI SOLO ALBO CON P.IVA	13.371	16.641	-19,7
SOCIETÀ DI INGEGNERIA	52.149	53.612	-2,7
CONTRIBUTI ARRETRATI	4.148	14.966	-72,3





La contribuzione integrativa degli iscritti è risultata pari a 239.663 migliaia di euro, in diminuzione del 3,3% rispetto al 2014, per effetto delle dinamiche congiunte della contribuzione minima (+1,4%) e di quella da conguaglio (-6,3%). L'aumento della contribuzione minima è spiegato dalla crescita degli iscritti nel 2015 (+0,5%) e del minimo unitario da 670 a 675 euro (legato all'inflazione), mentre la contribuzione da conguaglio si è ridotta in seguito alla riduzione del fatturato imponibile (-3,1%).

Sulla riduzione della contribuzione integrativa delle Società di Ingegneria e dei professionisti iscritti all'Albo con partita Iva ha influito la contrazione dei volumi d'affari imponibile.

Nel complesso, i contributi integrativi del 2015 sono stati corrisposti per il 79% dagli iscritti a Inarcassa, per il 4% dagli iscritti solo Albo e per il 17% dalle Società di Ingegneria.

ALTRI CONTRIBUTI

All'interno delle contribuzioni derivanti da altre fonti, i contributi di maternità hanno registrato un aumento dell'1,7% rispetto al 2014 (passando da 14.943 migliaia di euro a 15.200 migliaia di euro); il contributo unitario è passato dai 62 euro del 2014 ai 61 euro del 2015. La quota parte di contributi di maternità a carico dello Stato è stata iscritta in bilancio a seguito della facoltà esercitata da Inarcassa come previsto dall'art. 78 del D. Lgs. 151/2001 "Riduzione degli oneri di maternità". Il corrispondente importo è stato incassato nel corso del 2015.

I contributi arretrati di anni precedenti, al netto delle cancellazioni, si riferiscono per 4.151 migliaia di euro all'accertamento di contributi soggettivi e per 4.148 migliaia di euro a contributi integrativi.

I contributi per ricongiunzioni attive sono stati pari a 43.235 migliaia di euro, in riduzione del 17% rispetto al dato del 2014.

ANALISI DEI PROVENTI PER RICONGIUNZIONI, 2014-2015

VOCE	2015	2014	VAR. %
CONTRIBUTI DA RICONGIUNZIONE	43.235	52.019	-16,9
NUMERO RICONGIUNZIONI A TITOLO ONEROSO	54	211	-74,4
IMPORTO MEDIO DEL PIANO (€)	1.560	21.000	-92,6
ANZIANITA' MEDIA RISCATTATA (ANNI)	9,9	9,1	8,8
NUMERO RICONGIUNZIONI A TITOLO GRATUITO	224	164	36,6
ANZIANITA' MEDIA RISCATTATA (ANNI)	9,5	7,7	23,4

I contributi da riscatto sono risultati pari a 4.421 migliaia di euro, in forte diminuzione rispetto al 2014 (-12,5%).

ANALISI DEI PROVENTI PER RISCATTO, 2014-2015

VOCE	2015	2014	VAR. %
CONTRIBUTI DA RISCATTO	4.421	5.126	-12,5
NUMERO PIANI ATTIVI	694	933	-25,6
IMPORTO MEDIO DEL PIANO	26.324	25.152	4,7
IMPORTO MEDIO PER ANNO DI ANZIANITA' (€)	5.285	5.076	4,1
ANZIANITA' MEDIA RISCATTATA (ANNI)	4,98	4,95	0,6



L'indice copertura contributi/prestazioni correnti, si è attestato per l'anno 2015 all'1,73 contro l'1,91 dello scorso esercizio.

INDICE DI COPERTURA CONTRIBUTI/PRESTAZIONI, 2014-2015

VOCE	CONSUNTIVO 2015	CONSUNTIVO 2014	Variazione % 15/14
CONTRIBUTI CORRENTI	913.453	933.025	-2,10
SOGGETTIVI			
- IN VALORE ASSOLUTO	608.270	615.000	-1,09
- IN PERCENTUALE SUL TOTALE DEI CONTRIBUTI	66,59	65,91	
INTEGRATIVI			
- IN VALORE ASSOLUTO	305.183	318.025	-4,04
- IN PERCENTUALE SUL TOTALE DEI CONTRIBUTI	33,41	34,09	
SPESA PER PRESTAZIONI CORRENTI	529.280	488.940	8,25
INDICE DI COPERTURA CONTRIBUTI/PRESTAZIONI CORRENTI	1,73	1,91	

A.5 – PROVENTI ACCESSORI

VOCE	CONSUNTIVO 2015	CONSUNTIVO 2014	Variazione 15/14
CANONI DI LOCAZIONE anno in corso	1.473	10.374	-8.901
CANONI DI LOCAZIONE anni precedenti	327	6	321
RECUPERO COSTI DELLA GESTIONE IMMOBILI anno in corso	76	1.132	-1.056
RECUPERO COSTI DELLA GESTIONE IMMOBILI anni precedenti	104	376	-272
RECUPERI DIVERSI	75	147	-72
SANZIONI CONTRIBUTIVE	14.927	76.812	-61.885
RIPRESE DI VALORE DA FONDO RISCHI	23	2.259	-2.236
TOTALE PROVENTI ACCESSORI	17.005	91.106	-74.101

Nella voce sono indicati:

- i “proventi della gestione immobiliare” costituiti dai canoni di locazione e dal recupero dei costi della gestione immobiliare ribaltati ai locatari; l'ulteriore riduzione registrata è conseguente all'apporto degli immobili nel fondo immobiliare chiuso Inarcassa RE II.
- le “sanzioni contributive” applicate agli iscritti per le irregolarità accertate, hanno subito un decremento di 61.885 migliaia di euro poiché nel corso del 2014 l'attività riguardante l'aggiornamento degli archivi istituzionali, ha riguardato tre annualità pregresse. Gli interessi per ritardato pagamento sono classificati alla voce C).16).d) del conto economico.



B – COSTI DEL SERVIZIO

Nella voce Costi del servizio sono indicati i costi per materiale di consumo, per i servizi istituzionali e strumentali, quelli derivanti dal godimento di beni appartenenti a terzi, i costi del personale, gli ammortamenti e le svalutazioni, gli accantonamenti per rischi ed oneri e gli oneri diversi di gestione.

B.6 – MATERIALI DI CONSUMO

La voce Materiali di consumo, accoglie i costi per l'acquisizione di quei beni destinati ad essere utilizzati da Inarcassa immediatamente e comunque entro l'anno.

B.7.a – PRESTAZIONI ISTITUZIONALI

VOCE	CONSUNTIVO 2015	CONSUNTIVO 2014	Variazione 15/14
PRESTAZIONI PREVIDENZIALI	534.872	487.012	47.863
ONERE PENSIONI CORRENTI	528.854	488.470	40.387
TRATTAMENTI INTEGRATIVI	426	470	-44
PENSIONI ARRETRATE	6.175	5.322	853
RECUPERO ONERI	-555	-590	35
CONTRIBUTO SOLIDARIETÀ	-28	-6.660	6.632
PRESTAZIONI ASSISTENZIALI	36.450	31.559	4.891
INDENNITÀ DI MATERNITÀ	16.468	15.806	662
ATTIVITÀ ASSISTENZIALI	18.681	14.509	4.172
PROMOZIONE E SVILUPPO DELLA PROFESSIONE	1.236	1.141	95
SUSSIDI AGLI ISCRITTI	65	103	-38
ALTRE PRESTAZIONI ISTITUZIONALI	1.160	1.095	65
RIMBORSO AGLI ISCRITTI	20	64	-44
RICONGIUNZIONI PASSIVE	1.140	1.031	109
ACC.TO A FONDO RISCHI CONTENZ. ISTITUZIONALE	585	768	-183
TOTALE PRESTAZIONI	573.069	520.433	52.636

L'onere totale per le prestazioni correnti è cresciuto di oltre l'8% rispetto all'esercizio precedente, passando da 488.470 a 528.854 migliaia di euro. L'incremento riflette quasi esclusivamente l'aumento del numero delle prestazioni (+7,2%), considerato il modesto l'incremento (+0,2%) dei trattamenti legato all'adeguamento delle pensioni in essere all'indice ISTAT dei prezzi al consumo.

(1) Onere totale corrente ripartito sul numero delle prestazioni in essere a fine anno.

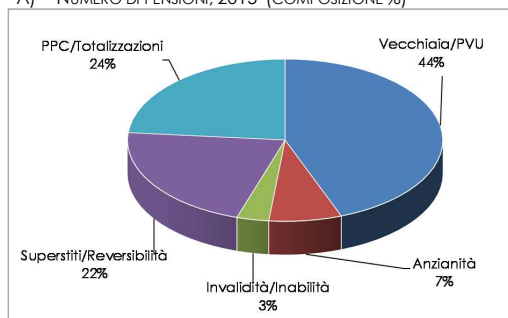


TIPOLOGIA	ONERE CORRENTE TOTALE			ONERE MEDIO (1)		
	2015	2014	VAR.NE % 2015/14	2015	2014	VAR.NE % 2015/14
VECCHIAIA/PVU	343.225	313.002	9,7	28.096	28.416	-1,1
ANZIANITA'	72.558	67.711	7,2	35.274	34.336	2,7
INVALIDITA'	8.725	9.587	-9,0	12.084	12.483	-3,2
INABILITA'	3.650	3.595	1,5	19.518	19.541	-0,1
SUPERSTITI	19.180	18.966	1,1	9.481	9.413	0,7
REVERSIBILITA'	54.024	51.404	5,1	13.782	13.460	2,4
SUBTOTALE	501.362	464.266	8,0	23.733	23.480	1,1
TOTALIZZAZIONI	13.036	11.433	14,0	11.883	12.509	-5,0
CONTRIBUTIVE	14.456	12.771	13,2	2.672	2.508	6,5
TOTALE	528.854	488.470	8,3	19.139	18.948	1,0

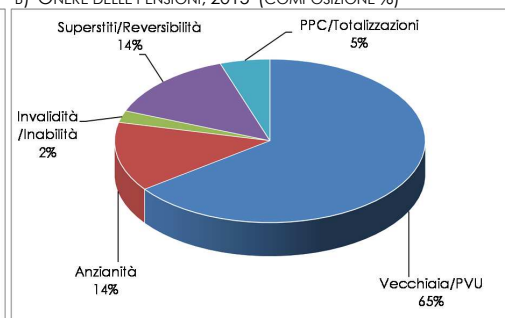
(1) Onere totale corrente ripartito sul numero delle prestazioni in essere a fine anno.

L'onere corrente complessivo è rappresentato per quasi l'80% da pensioni di vecchiaia/PVU e di anzianità, di cui beneficia il 52% della popolazione di pensionati; rimanendo sempre nell'ambito delle prestazioni erogate al raggiungimento dei requisiti pensionabili, le pensioni in totalizzazione e le PPC assorbono solo il 5% dell'onere complessivo, coprendo circa il 24% della popolazione pensionata, come diretta conseguenza del più basso importo di tale categoria di prestazioni, legato ovviamente ad una ridotta anzianità previdenziale.

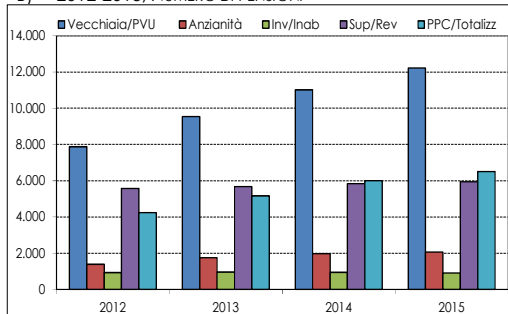
A) NUMERO DI PENSIONI, 2015 (COMPOSIZIONE %)



B) ONERE DELLE PENSIONI, 2015 (COMPOSIZIONE %)



B) 2012-2015, NUMERO DI PENSIONI



D) 2012-2015, ONERE DELLE PENSIONI (IN MIGLIAIA DI EURO)

