

Analisi delle voci di Stato Patrimoniale

ATTIVO CIRCOLANTE

Crediti

È di seguito illustrata la composizione dei crediti dell'attivo circolante al 31 dicembre 2015, ripresa poi nei paragrafi successivi per ciascuna delle diverse nature.

Crediti (€000)	31.12.2015	31.12.2014	Differenza	Di cui incassi/rettifiche	Di cui nuovi crediti
Crediti verso clienti	38.569	46.683	(8.114)	(8.815)	701
Crediti verso enti erariali fiscali e previdenziali	5.794	3.509	2.285	(3.509)	5.794
Crediti verso controllate, collegate e correlate	457	438	19	(438)	457
Crediti verso clienti da conferimento CONI Ente	0	0	0	0	0
Altri crediti	2.944	1.951	993	(2.579)	3.572
Totale	47.764	52.581	(4.817)	(15.341)	10.524

In termini di scadenza, al 31.12.2015, l'ammontare dei crediti risulta così composto:

Crediti (€000)	Entro l'esercizio	Oltre l'esercizio	Totale
Crediti verso clienti	14.013	24.556	38.569
Crediti verso enti erariali fiscali e previdenziali	2.865	2.929	5.794
Crediti verso controllate, collegate e correlate	457	0	457
Crediti verso clienti da conferimento CONI Ente	0	0	0
Altri crediti	2.944	0	2.944
Totale	20.279	27.485	47.764

Crediti verso clienti - generico

Crediti verso clienti (€000)	31.12.2015	31.12.2014	Differenza
CONI Ente	31.183	36.955	(5.772)
Federazioni Sportive Nazionali	2.508	2.519	(11)
A.S. Roma e S.S. Lazio	1.944	2.989	(1.045)
Comitato Promotore ROMA 2020	1.338	1.338	0
Altri crediti	4.587	5.978	(1.391)
Fondo svalutazione crediti verso clienti	(2.991)	(3.096)	105
Totale	38.569	46.683	(8.114)

L'ammontare dei crediti netti verso clienti alla chiusura di bilancio, pari a 38.569 €/000, è riconducibile per ca. l'87% a crediti derivanti dai rapporti diretti con il CONI (ca. l'81% del totale, per 31.183 €/000) e le Federazioni Sportive Nazionali (ca. il 6%, per 2.508 €/000) e per il 13% (4.878 €/000) ai crediti derivanti dalla restante gestione ordinaria.

Relativamente ai crediti verso il CONI:

- 26.738 €/000 attingono al residuo credito relativo alla quota capitale del finanziamento acceso dalla Società con l'Istituto per il Credito Sportivo per l'acquisto del palazzo del CONI e delle Federazioni Sportive in Milano, perfezionatasi a fine 2009 e, sulla base degli accordi tra le parti, interamente coperto dai contributi da versare da parte del CONI;

- 171 €/000 attingono alla quota parte di interessi passivi maturati sul finanziamento di cui sopra al 31.12.2015, in scadenza di pagamento al 31.01.2016 e rimborsati dal CONI nel nuovo esercizio;
- 1.894 €/000 si riferiscono ai costi sostenuti su incarico del CONI, nell'ambito di diversi progetti quali quello a favore delle classi della Scuola primaria nazionale, il progetto "Censimento impianti sportivi" a seguito della stipula di un protocollo d'intesa tra il CONI e la Presidenza del Consiglio dei Ministri per la mappatura di tutti gli impianti sportivi presenti sul territorio, il progetto "Risonanza Magnetica" a seguito dell'accordo tra CONI e Fondazione Roma avente lo scopo di introdurre presso l'IMSS il nuovo macchinario; i progetti "Trofeo CONI, Educamp, Coni Giovani e Giornata Nazionale dello Sport" deliberati dalla Giunta CONI che hanno previsto la centralizzazione dei costi su Coni Servizi SpA ed infine il progetto "Expo - lo Sport è salute" realizzato in base ad un protocollo tra CONI e la Presidenza del Consiglio dei Ministri;
- 1.461 €/000 si riferiscono ai costi sostenuti su richiesta del CONI, per la gestione dell'U.O. Roma 2024 nella fase istruttoria alla Candidatura della città ad ospitare le Olimpiadi e Paralimpiadi;
- 388 €/000 si riferiscono agli interventi infrastrutturali sulle Caserme "Amerigo Vespucci" di Roma e "Circolo Nautico Fiamme Gialle" di Sabaudia progettati e realizzati da Coni Servizi su incarico del CONI in base alla Convenzione tra il Ministero della Difesa e l'Ente stesso;
- 299 €/000 attingono agli interventi di ristrutturazione/investimenti effettuati dalla Società sugli impianti dell'area del Parco del Foro Italico, dello Stadio Olimpico e sui Centri di Preparazione Olimpica in virtù dei contributi assegnati dal CONI (v. sezione Immobilizzazioni della presente nota integrativa) sulla base dei finanziamenti riconosciuti all'Ente dalla Fondazione Mutualità;
- 95 €/000 si riferiscono ai costi sostenuti nell'ambito del progetto di integrazione sociale dei migranti attraverso lo sport in contrasto alle discriminazioni, realizzati da Coni Servizi per il CONI a seguito della convenzione tra il Ministero del Lavoro e Politiche Sociali e l'Ente stesso;
- 83 €/000 si riferiscono ai costi sostenuti in via anticipata dalla Società per contenzioso legale proprio dell'Ente;
- 53 €/000 per fatture e note di credito da emettere a favore dell'Ente a conguaglio del contratto di servizio 2015, alla luce della riduzione del corrispettivo, definita nelle fasi finali dell'esercizio. In termini di sigillatura, la Società incassa con regolarità i crediti derivanti dai rapporti con il CONI.

Le posizioni verso le Federazioni Sportive Nazionali (2.508 €/000) sono iscritte a fronte dei servizi resi dalla Società presso i Centri di Preparazione Olimpica e del riaddebito di spese per utenze, spese postali, ecc., anticipate dalla stessa.

Relativamente ai crediti derivanti dalla restante gestione ordinaria:

- 1.944 €/000 (5% del totale crediti) si riferiscono alle posizioni nei confronti di AS Roma e SS Lazio, per la concessione in uso dello Stadio Olimpico, incluso il riaddebito dei danni e delle spese di illuminazione; del saldo esposto al 31.12.2015, 1.444 €/000 risultano incassati ad inizio 2016;
- 1.338 €/000 (2% del totale) attingono all'iscrizione tra il 2011 ed il 2012 di crediti nei confronti del Comitato Promotore della Candidatura di Roma ai XXII Giochi Olimpici e ai XVI Giochi Paralimpici del 2020 per i servizi prestati dalla Società; la posizione è stata integralmente riconosciuta e confermata dai liquidatori che si stanno attualmente occupando di terminare le situazioni ancora sospese del Comitato stesso, a seguito di uno specifico audit commissionato dagli stessi Liquidatori ad una primaria società di revisione.

Non considerando i crediti vantati verso il CONI Ente, ca. il 34% del saldo crediti verso clienti, così come risultante al 31 dicembre 2015, risulta incassato dalla Società nei primi mesi del 2016.

Il fondo svalutazione crediti, ridotto in corso di anno per 105 €/000 in ragione dello stralcio di alcuni crediti ritenuti non più esigibili, al 31 dicembre 2015 risulta congruo a fronteggiare gli eventuali rischi derivanti dall'esigibilità dei crediti alla data ancora non incassati.

Analisi delle voci di Stato Patrimoniale

Crediti verso controllate, collegate e correlate

Crediti verso controllate, collegate e correlate (€000)	31.12.2015	31.12.2014	Differenza
Crediti verso controllate:			
Parco Sportivo Foro Italico SSDaRL	425	425	0
CONINET SpA	30	13	17
Crediti verso correlate:			
Istituto per il Credito Sportivo	2	0	2
Totale	457	438	19

L'ammontare dei crediti verso il Parco Sportivo Foro Italico attiene al riaddebito dei costi anticipati dalla Società per servizi amministrativi resi mediante il contratto di servizio e per le utenze.

Crediti verso clienti - da conferimento CONI Ente

Si tratta dei crediti rinvenienti dalla situazione patrimoniale del CONI Ente alla data del 31 dicembre 2002, così come rettificati sulla base della perizia e movimentati nell'ultimo biennio.

Crediti da conferimento (€000)	31.12.2015	31.12.2014	Differenza
Crediti per minimi e quote prelievo	19.713	19.713	0
F.S.C. minimi e quote prelievo	(19.713)	(19.713)	0
Altri crediti da conferimento	921	921	0
F.S.C. altri crediti	(921)	(921)	0
Totale	0	0	0

Al 31 dicembre 2015 il credito lordo per minimi garantiti e quote di prelievo, pari a 19.713 €/000, risulta interamente coperto dal relativo fondo svalutazione appostato in bilancio.

Ulteriori decrementi del credito lordo e del relativo fondo svalutazione potrebbero registrarsi in futuro, laddove dovesse pronunciarsi il Consiglio di Stato con parere sfavorevole nei confronti della Società circa l'applicazione della Legge 326 del 24.11.2003 rispetto alla Legge 350, sempre del 2003.

L'ammontare degli Altri Crediti da conferimento CONI Ente alla chiusura di bilancio, pari a 921 €/000 ed attinenti prevalentemente rapporti pregressi di natura commerciale, è prudenzialmente coperto dal relativo fondo svalutazione crediti specifico, per il totale dei crediti iscritti.

Crediti tributari

Crediti tributari (€000)	31.12.2015	31.12.2014	Differenza
Acconto IRES	1.590	0	1.590
Acconto IRAP	1.255	0	1.255
Crediti per imposte a rimborso	2.929	2.929	0
Erario acconto IVA e IVA differita su acquisti	4	564	(560)
Altri crediti erariali e fiscali	16	16	0
Crediti verso enti erariali, fiscali e previdenziali	5.794	3.509	2.285
Crediti per imposte anticipate	0	0	0
Totale	5.794	3.509	2.285

Il saldo dei crediti alla chiusura dell'esercizio è riconducibile principalmente:

- per 2.929 €/000, al credito per imposte iscritto a seguito dell'istanza presentata dalla Società di rimborso IRES su deducibilità IRAP corrisposta in relazione al personale dipendente ed assimilato ai sensi dell'art. 2, comma 1, del decreto legge 6 dicembre 2011, n. 201, convertito, con modificazioni, dalla legge 22 dicembre 2011, n. 214; la richiesta di rimborso – per la quale di recente è stata inviata apposita conferma all'Agenzia delle Entrate anche per l'interruzione dei termini di prescrizione – attiene agli anni 2009, 2010 e 2011;
- per 1.590 €/000, al residuo credito per IRES versato a titolo di acconto per l'esercizio 2015 e risultato superiore all'effettiva imposta dell'esercizio, per la parte non compensata finanziariamente con il debito IRES dell'anno;
- per 1.255 €/000, al credito per IRAP versato a titolo di acconto per l'esercizio 2015 e risultato eccedente all'effettiva imposta dell'esercizio determinata al 31 dicembre 2015.

Altri crediti

Gli altri crediti al 31.12.2015 risultano composti come segue:

Altri crediti (€000)	31.12.2015	31.12.2014	Differenza
Crediti verso FSN ed altri enti	194	148	46
Anticipi a fornitori	1.984	1.100	884
Crediti per depositi cauzionali	725	661	64
Crediti diversi	669	687	(18)
Fondo Svalutazione Crediti verso altri	(628)	(645)	17
Totale	2.944	1.951	993

L'ammontare totale, pari a 3.572 €/000, è prudenzialmente coperto dal relativo fondo svalutazione crediti specifico, ove l'accantonamento effettuato (628 €/000) risulta congruo a fronteggiare gli eventuali rischi derivanti dall'esigibilità dei crediti.

Il fondo svalutazione crediti in corso d'anno si è ridotto per 17 €/000 in ragione dell'incasso di alcuni crediti ritenuti precedentemente inesigibili.

Disponibilità Liquide

Si riferiscono a disponibilità di conti correnti bancari e giacenze di cassa:

Disponibilità liquide (€000)	31.12.2015	31.12.2014	Differenza
Depositi bancari e postali:			
C/C ordinario BNL	31.126	21.881	9.245
C/C ordinario Bancoposta	61	61	0
C/C ordinario BNL 366 (carte aziendali)	15	15	0
Altri conti correnti	5	4	1
Totale	31.207	21.961	9.246
Denaro e valori in cassa:			
Casse, depositi contanti	10	34	(24)
Totale	10	34	(24)
Totale	31.217	21.995	9.222

Analisi delle voci di Stato Patrimoniale

Il saldo del conto corrente ordinario BNL al 31.12.2015, pari a 31.126 €/000, è costituito da una temporanea disponibilità finanziaria derivante dall'incasso, nell'ultimo mese dell'esercizio, dell'ultima quota del corrispettivo del contratto di servizio 2015 con il CONI e dell'acconto sul corrispettivo 2016.

Il saldo del conto corrente aperto presso la BNL n. 366, sul quale confluiscono gli addebiti derivanti dall'utilizzo delle carte aziendali – per lo più rilasciate ai Responsabili della Sicurezza che operano su tutto il territorio nazionale – al 31 dicembre 2015 è pari a 15 €/000.

Il saldo delle casse di 10 €/000 riflette una temporanea disponibilità di liquidità attribuibile al reintegro del deposito delle macchine affrancatrici detenuto presso l'Ufficio Postale di Viale Tiziano a Roma ed agli incassi realizzati presso i Centri di Preparazione Olimpica di Formia, Tirrenia e Giulio Onesti in Roma e riversati poi nei primi giorni del 2016 sul conto corrente ordinario della Società.

Ratei e risconti

I ratei e i risconti attivi ammontano al 31 dicembre 2015 a 334 €/000. Si tratta, nello specifico, di ricavi di competenza 2015, poi fatturati nel 2016 e delle quote di contributo in conto interessi relative ai finanziamenti in essere con l'Istituto per il Credito Sportivo.

Passivo

Patrimonio netto

Sono di seguito riportate le variazioni intervenute nei conti di patrimonio netto nel corso del 2015:

Patrimonio netto (€000)	Capitale sociale	Riserva legale	Altre riserve	Utile/(perdita) a nuovo	Utile/(perdita) dell'esercizio	Totale
Saldo al 31.12.2014	1.000	1.500	201	40.429	1.998	45.128
Riserva legale						-
Altre riserve					(1.573)	(1.573)
Utile (perdita) a nuovo				425	(425)	-
Risultato di periodo					14.009	14.009
Saldo al 31.12.2015	1.000	1.500	201	40.854	14.009	57.564

In data 06 maggio 2015, in riferimento all'utile dell'esercizio realizzato al 31 dicembre 2014 (1.998 €/000), l'Assemblea ordinaria dei soci ha deliberato di distribuire all'azionista, a titolo di dividendi, la somma complessiva di 1.573 €/000 – in attuazione del combinato disposto di cui al comma 11 dell'art. 6 del D.L. 78/2010 e dell'art. 20 del D.L. 66/2014 – e di riportare a nuovo il residuo utile, pari a 425 €/000.

Il capitale sociale al 31 dicembre 2015 risulta composto da n. 1.000.000 di azioni del valore nominale di 1,00 euro cadauna, detenute al 100% dal Ministero dell'Economia e delle Finanze.

In ottemperanza a quanto previsto dal D.Lgs. 6/2003 viene allegato alla presente nota integrativa il prospetto di dettaglio relativo alla utilizzabilità delle poste di patrimonio netto.

Natura/descrizione (€000)	Importo	Possibilità di utilizzazione	Quota distribubile	Quota disponibile	Utilizzazioni effettuate nei tre precedenti esercizi	
					A copertura perdite	Per altre ragioni
Capitale	1.000	B				
Riserva di capitale:						
- altre riserve	201	ABC	201	201		
Riserva di utili:						
- riserva legale	1.500	B		1.500		
Utili portati a nuovo	40.854	ABC	40.854	40.854		
Utile dell'esercizio ¹	14.009					
Totale	57.564		41.055	42.555		

Legenda:

A per aumento di capitale - B per copertura perdite - C per distribuzione ai soci

¹ Per l'utile dell'esercizio, si rimanda alla delibera di approvazione del bilancio, in cui si deciderà la destinazione dello stesso

Fondo rischi ed oneri

Il dettaglio dei fondi rischi ed oneri è il seguente:

Fondo rischi ed oneri (€000)	31.12.2015	Incremento fondo	Decremento fondo	31.12.2014
Fondo di previdenza	111.544	8.250	(10.116)	113.410
Fondo per imposte anche differite	0	0	0	0
Altri fondi per rischi ed oneri	48.412	8.814	(4.280)	43.878
Totale	159.956	17.064	(14.396)	157.288

Analisi delle voci di Stato Patrimoniale

Fondo di previdenza dei dipendenti ex-CONI ed obblighi simili

Tale fondo, creato per rispecchiare l'effettivo impegno assunto dalla Società relativamente all'erogazione del trattamento pensionistico integrativo dei dipendenti ex-CONI (istituito nel 1971 e soppresso nel 1999), alla data del 31 dicembre 2015 risulta essere stato incrementato per 8.250 €/000, di cui 8.077 €/000 mediante apposito accantonamento a conto economico e 173 €/000 mediante riclassifica di un debito presente in bilancio nei confronti degli iscritti per trattenute in busta paga a titolo di fondo di solidarietà. Coerentemente con quanto avvenuto negli esercizi precedenti, nel corso del 2015 la consistenza dello stesso è stata oggetto di perizia di stima, da parte di uno studio attuariale appositamente incaricato dalla Società, al fine di verificare la congruità del valore delle obbligazioni facenti capo a Coni Servizi ed originati dal conferimento CONI.

Nell'ambito della valutazione del perito, in particolare, si è tenuto conto dei cambiamenti intervenuti nel tempo nella struttura demografica della collettività degli iscritti al Fondo ed aggiornate le assunzioni utilizzate nella valutazione (tasso di attualizzazione, di inflazione, ecc.).

Alla data del 31 dicembre 2015, il fondo risulta essere stato decrementato per 10.116 €/000, a seguito dei pagamenti delle pensioni agli aventi diritto effettuati in corso d'anno.

Altri fondi per rischi ed oneri

Il saldo degli altri fondi per rischi, al 31 dicembre 2015 pari a complessivi 48.412 €/000, include, in generale, gli accantonamenti destinati a coprire potenziali passività ed oneri relativi:

- ❑ a posizioni rinvenienti dalla perizia iniziale di stima ed appostate nella situazione patrimoniale della Società al momento della sua costituzione, afferenti al rapporto del periodo precedente CONI con l'Ente Eur;
- ❑ ai programmi di ristrutturazione della Società;
- ❑ al contenzioso legale civile ed amministrativo ed al contenzioso giuslavoristico, in buona parte per posizioni ereditate dal CONI in fase di costituzione della Società;
- ❑ alle imposte e tasse;
- ❑ agli immobili concessi in usufrutto tramite conferimento dallo Stato nel 2005, aventi valore di apporto negativo;
- ❑ ai rischi connessi agli interventi sugli immobili ed impianti conferiti dallo Stato nel 2005;
- ❑ agli immobili urbani ed impianti sportivi costituenti il patrimonio della Società;
- ❑ ad altri oneri e rischi.

La **variazione in diminuzione del fondo**, pari a 4.280 €/000, è riconducibile:

- ❑ al pagamento per 2.551 €/000 degli incentivi al personale dipendente nell'ambito della politica di esodi attuata dalla Società a valere sull'esercizio in esame;
- ❑ all'assorbimento per complessivi 761 €/000 a fronte del pagamento di parcelle e giudizi per contenziosi di natura legale, civile-amministrativo e giuslavoristico, già accantonati nel fondo;
- ❑ al pagamento per 366 €/000 di oneri relativi a imposte e tasse, precedentemente individuate nel fondo e di oneri diversi derivanti dai rischi legati alla gestione delle utenze, a costi pregressi ed a quella delle strutture ed impianti territoriali della Società;
- ❑ all'assorbimento per 350 €/000 a seguito dell'atto di risoluzione della convenzione tra il CONI ed il Comune di Schio dell'anno 1988 riguardo agli oneri preventivati per la realizzazione del rettilineo coperto dell'impianto di Via Riboli, sottoscritto dalle parti il 3 febbraio 2015;
- ❑ all'iscrizione di proventi pari a 252 €/000 per utilizzo del fondo oneri futuri da conferimento immobili concessi in usufrutto nel 2005, aventi valore di apporto negativo, effettuata in proporzione alla durata trentennale del correlato diritto, per tener conto della quota indistinta dei relativi oneri di competenza dell'esercizio.

La **variazione in aumento del fondo**, pari a 8.814 €/000, è riconducibile:

- ❑ per 3.997 €/000 all'aggiornamento della valutazione degli accantonamenti per il contenzioso civile amministrativo;

- ❑ all'accantonamento (3.910 €/000) a fondo oneri di ristrutturazione, necessario a finanziare gli esodi anticipati ed incentivati del personale dipendente, coerentemente con la politica ed i piani definiti dalla Società anche a valere sugli esercizi 2016-2017;
- ❑ per 907 €/000 all'aggiornamento della valutazione degli accantonamenti necessari a copertura dei rischi legati al contenzioso giuslavoristico.

Trattamento di Fine Rapporto Indennità Integrativa di Anzianità

Il fondo accoglie il TFR per le qualifiche professionali del personale non dirigente, personale dirigente, medici e giornalisti e l'Indennità Integrativa di Anzianità per gli iscritti al fondo di previdenza. La voce di bilancio in esame, nel corso dell'esercizio, si è movimentata come segue:

Fondo TFR/Indennità Integrativa (€/000)	Fondo al 31.12.2015	Incremento fondo	Decremento fondo	Fondo al 31.12.2014
TFR	31.107	2.046	(7.803)	36.865
Indennità Integrativa di Anzianità	239	0	(255)	494
Totale	31.346	2.046	(8.058)	37.359

Il decremento del fondo TFR (8.058 €/000) è attribuibile per:

- ❑ 2.572 €/000 al trasferimento delle quote maturate negli anni pregressi dal personale transitato dalla Società ad altre Amministrazioni pubbliche;
- ❑ 1.637 €/000 al trasferimento delle quote maturate nel 2014 a favore del fondo tesoreria presso l'INPS ed altri fondi pensione scelti dal personale attivo (ai sensi dell'art. 1, commi 5, 6 e 7 del D.M. 30.01.2007 in ottemperanza dell'art. 1 della L. 27.12.2006 n. 296);
- ❑ 2.416 €/000 alle cessazioni dal servizio del personale dipendente avvenute nel corso dell'esercizio;
- ❑ 1.178 €/000 all'erogazione di anticipazioni TFR concesse ai dipendenti.

L'incremento del fondo TFR, registrato nel periodo per 2.046 €/000, è riconducibile al riadeguamento necessario del fondo per fronteggiare le indennità maturate dal personale in forza al 31 dicembre 2015, in conformità agli obblighi contrattuali e di legge in materia derivanti dall'applicazione del 2° CCNL personale non dirigente e CCNL personale dirigente.

Il decremento dell'indennità integrativa di anzianità per 255 €/000 è attribuibile alla liquidazione per cessazioni dal servizio del personale dipendente.

Debiti

La situazione debitoria complessiva viene esposta nel prospetto che segue. Le singole nature di debito sono esaminate nelle sezioni specifiche.

Debiti (€/000)	31.12.2015	31.12.2014	Differenza
Debiti verso istituti di credito	94.705	99.042	(4.337)
Debiti verso fornitori	21.310	24.298	(2.988)
Debiti verso controllate, collegate e correlate	2.552	2.037	515
Debiti tributari e previdenziali	9.036	4.722	4.314
Debiti verso altri:			
Conferimento CONI Ente	8.093	8.093	0
Altri debiti	35.230	27.154	8.076
Totale debiti verso altri	43.323	35.247	8.076
Totale	170.926	165.347	5.579

Analisi delle voci di Stato Patrimoniale

In termini di scadenza, al 31.12.2015, l'ammontare dei debiti risulta così composto:

Debiti (€/000)	Entro l'esercizio	Oltre l'esercizio	Totale
Debiti verso istituti di credito	59.113	35.592	94.705
Debiti verso fornitori	21.310	0	21.310
Debiti verso controllate, collegate e correlate	2.552	0	2.552
Debiti tributari e previdenziali	9.036	0	9.036
Debiti verso altri	32.930	10.393	43.323
Totale	124.941	45.985	170.926

Debiti verso istituti di credito

Debiti verso istituti di credito (€/000)	31.12.2015	31.12.2014	Differenza
Anticipi di tesoreria BNL (da conferimento CONI)	54.931	54.931	0
Finanziamenti ICS (da conferimento CONI)	1.603	2.766	(1.163)
Debiti ereditati dall'Ente CONI	56.534	57.697	(1.163)
Finanziamento ICS acquisto CPO G. Onesti - Roma	7.095	7.745	(650)
Finanziamento ICS acquisto sede di Milano	26.739	28.805	(2.066)
Finanziamento ICS interventi Stadio Olimpico - Roma	4.337	4.795	(458)
Totale	94.705	99.042	(4.337)

Nel corso del 2015 Coni Servizi ha diminuito del 4,4% (4.337 €/000) la propria esposizione debitoria complessiva nei confronti degli istituti di credito.

La quota residuale del debito originariamente ereditato dalla gestione dell'Ente CONI, pari, al 31.12.2014, a 57.697 €/000, si è ridotta al 31 dicembre 2015 a 56.534 €/000, ove quello verso BNL (Gruppo BNP Paribas) non ha subito variazioni, mentre quello nei confronti dell'Istituto per il Credito Sportivo è diminuito per effetto del rimborso sulla base dei relativi piani d'ammortamento.

In merito all'esposizione debitoria verso BNL, ereditata dalla gestione dell'Ente CONI, il Consiglio di Amministrazione della Società in data 22 dicembre 2015 ha autorizzato la contrazione di un mutuo ipotecario di € 55.105 €/000 con l'Istituto per il Credito Sportivo, da destinare all'estinzione della posizione debitoria derivante dalla anticipazione di tesoreria in conto speciale per 54.931 €/000 ed alla copertura delle spese, imposte ed oneri accessori relativi all'operazione per € 174 €/000.

In data 21 gennaio e 29 gennaio 2016, la Società e l'Istituto per il Credito Sportivo con atti del Notaio A. Germani, rispettivamente repertorio n. 16457 e n. 16488, raccolta n. 11673 e n. 11696, hanno contratto un mutuo ipotecario a tasso fisso con prima erogazione di 48.105 €/000 e seconda erogazione di 7.000 €/000, da restituire in 10 anni mediante corresponsione di 20 rate semestrali con rinegoziazione del debito residuo risultante dopo il pagamento della diciannovesima rata, calcolate sulla base di un piano di ammortamento alla francese al tasso di interesse dell'1,71%.

Per quanto attiene all'esposizione nei confronti dell'Istituto per il Credito Sportivo al 31.12.2015 relativamente ai finanziamenti accessi da Coni Servizi successivamente alla propria costituzione, pari a 38.171 €/000, si evidenzia che la riduzione della stessa (3.174 €/000) è attribuibile al rimborso:

- per 2.716 €/000 delle quote sulla base dei relativi piani d'ammortamento, dei mutui attivati per sostenere le operazioni immobiliari finalizzate nel 2009 (acquisto nuova sede di Milano delle Federazioni Sportive e dei Comitati CONI ed acquisto dell'area del Centro Giulio Onesti in Roma);

- per 458 €/000 delle quote sulla base del relativo piano d'ammortamento del finanziamento ottenuto nel 2013 per gli interventi di riqualificazione delle strutture della Tribuna Monte Mario dello Stadio Olimpico di Roma e dei relativi spazi/strutture di servizio annessi.

In termini di scadenza, al 31.12.2015 il debito verso gli istituti di credito risulta così composto:

Debiti verso istituti di credito (€/000)	Entro l'esercizio	Oltre l'esercizio	Oltre 5 anni	Totale
Anticipi di tesoreria BNL (da conferimento CONI)	54.931	0	0	54.931
Finanziamenti I.C.S. (da conferimento CONI)	833	770	0	1.603
Finanziamento I.C.S. acquisto CPO G. Onesti - Roma	684	3.113	3.299	7.095
Finanziamento I.C.S. acquisto sede di Milano	2.183	10.030	14.526	26.738
Finanziamento I.C.S. Stadio Olimpico - Roma	483	2.212	1.641	4.337
Totale	59.113	16.125	19.466	94.705

Debiti verso fornitori

Nel 2015 i debiti correnti verso i fornitori si sono ridotti di oltre il 12% pari a complessivi 2.988 €/000. Il saldo a tale data, pari a 21.310 €/000, è riconducibile principalmente:

- per il 87% ca., pari a 18.555 €/000, a prestazioni rese dai fornitori nel corso dell'esercizio 2015 (di cui 9.053 €/000 per fatture da ricevere), relative al costo dei servizi e prestazioni ricevuti principalmente per interventi di manutenzione ordinaria e straordinaria, sia a livello di strutture ed impianti centrali, che presso le strutture territoriali del CONI, per spese di pulizia, vigilanza ed utenze, viaggi, oneri locativi e prestazioni di terzi;
- per 2.374 €/000 a debiti relativi agli anni 2005-2014 - di cui 1.092 €/000 per fatture effettivamente ricevute il cui pagamento è rateizzato nel tempo, ovvero per fatture attinenti addebiti contestati dalla Società e 1.282 €/000 attongono al valore iscritto nei confronti di fornitori per fatture da ricevere per le quali la Società non ha ricevuto relativo documento fiscale;
- per 384 €/000 a debiti verso le Federazioni Sportive, principalmente derivanti dal riconoscimento da parte della Società delle competenze loro spettanti in base ai contratti di associazione in partecipazione e ad accordi specifici.

Per quanto attiene il termine di pagamento dei debiti verso i fornitori, in ottemperanza alla circolare n. 3 del MEF RGS prot. 2565 del 14/01/2015 la Società ha calcolato l'indicatore di tempestività dei pagamenti su base annuale, ai sensi dell'art. 8, c. 3bis, del decreto legge 24 aprile 2014, n. 66. L'indice di tempestività dei pagamenti relativamente al 2015, così come pubblicato sul sito web alla sezione società trasparente, risulta pari a 36,18 giorni data fattura a fine anno.

Inoltre, si chiarisce che, ordinariamente, anche in considerazione di una gestione trasparente dei fornitori, la Società non ha ricevuto e sostenuto oneri per ritardati pagamenti. Tutte le transazioni commerciali sono avvenute a normali condizioni di mercato. La ripartizione per area geografica dei debiti non è rilevante, essendo principalmente originata da transazioni con operatori italiani.

Analisi delle voci di Stato Patrimoniale

Debiti verso controllate, collegate e correlate

Debiti verso controllate, collegate e correlate (€000)	31.12.2015	31.12.2014	Differenza
Debiti verso controllate:			
Parco Sportivo Foro Italico SSDaRL	1.297	1.083	214
Coninet SPA	1.254	953	301
Totale	2.551	2.036	515
Debiti verso imprese correlate:			
Istituto per il Credito Sportivo	1	1	0
Totale	2.552	2.037	515

L'ammontare dei debiti verso controllate, per 2.552 €/000, è riconducibile alle prestazioni rese nel 2015 dal Parco Sportivo Foro Italico e da Coninet e regolarizzate finanziariamente nei primi mesi del 2016.

Debiti tributari e previdenziali

Debiti tributari e previdenziali (€000)	31.12.2015	31.12.2014	Differenza
Debiti tributari	7.620	3.384	4.236
Debiti verso istituti previdenziali	1.416	1.338	78
Totale	9.036	4.722	4.314

I debiti tributari, pari a complessivi 7.620 €/000, includono i debiti verso l'Erario al 31 dicembre 2015 per IVA ed IRPEF pagati nel mese di gennaio 2015. L'ammontare dei debiti verso gli istituti previdenziali al 31 dicembre 2015, pari a 1.416 €/000, si riferisce principalmente al debito verso l'INPS (1.325 €/000).

Debiti da conferimento CONI Ente

Trattasi dei debiti rinvenienti dalla situazione patrimoniale del CONI Ente alla data del 31 dicembre 2002, così come rettificati sulla base della perizia iniziale di stima e movimentati nel corso del 2015.

Debiti da conferimento CONI Ente (€000)	31.12.2015	31.12.2014	Differenza
Debiti verso FSN (L. 388/2000)	8.093	8.093	0
Totale	8.093	8.093	0

Al 31.12.2015 risulta iscritto per 8.093 €/000 il debito che residua da un contributo straordinario per € 10.329.138 concesso al CONI ai sensi dell'art. 145, comma 13, della legge 23 dicembre 2000, n. 388 e finalizzato ad agevolare e promuovere l'addestramento e la preparazione dei giovani calciatori garantendo sgravi contributivi e crediti d'imposta da riconoscere alle società sportive di calcio militanti nei campionati nazionali di serie C1 e C2 (Lega Pro) che assumono giovani calciatori, di età compresa tra i quattordici e diciannove anni compiuti. Gli elenchi delle società di calcio che possono usufruire delle agevolazioni, vengono verificati e forniti dalla Federazione Gioco Calcio (Lega Pro) all'Agenzia delle Entrate ed all'ENPALS, unici Enti che possono verificare la correttezza dei dati. La Società, sulla base delle attestazioni ricevute, provvede alla liquidazione degli importi attingendo al predetto contributo. Nulla è stato richiesto nel corso del 2015.

Altri debiti

Altri debiti (€000)	31.12.2015	31.12.2014	Differenza
Debiti verso personale	10.733	9.703	1.030
Debiti verso collaboratori e professionisti	784	360	424
Debiti per cauzioni ricevute	376	339	37
Acconti da clienti	23.160	16.699	6.461
Altri debiti	177	53	124
Totale	35.230	27.154	8.076

Tali debiti, pari al 31 dicembre 2015 a 35.230 €/000, si riferiscono principalmente a posizioni nei confronti del personale dipendente (10.733 €/000) per indennità di anzianità e TFR maturati nel 2015, per il compenso incentivante 2015 ed il lavoro straordinario del personale non dirigente ed a debiti verso il personale per trattenute. Tale saldo include anche l'importo (935 €/000) relativo alle spettanze del personale cessato 2011/2015.

Gli acconti da clienti per 23.160 €/000 si riferiscono principalmente alla quota che CONI ha versato alla Società a dicembre 2015 (20.742 €/000 compresa IVA), quale acconto del corrispettivo annuale previsto dal contratto di servizio 2016 tra le parti e al debito iscritto di 2.120 €/000 a favore del Ministero Affari Esteri per l'acconto ricevuto a titolo di finanziamento a copertura dei futuri oneri previsti per la ristrutturazione e conseguente fruibilità del compendio immobiliare denominato "Palazzina B ex Civis" di Viale della Farnesina in Roma, trasferito alla Società a seguito dell'operazione di permuta immobiliare con l'Agenzia del Demanio (Decreto MEF del 26 febbraio 2015 pubblicato, sulla G.U. Serie Speciale n. 78 del 03 aprile 2015).

Ammontano, inoltre, a 784 €/000 i debiti verso collaboratori, professionisti ed amministratori per prestazioni rese nel corso dell'esercizio. Infine, gli altri debiti per 177 €/000 sono riconducibili a movimenti bancari di fine anno, rettificati nei primi giorni del 2016.

Ratei e risconti

I ratei e risconti ammontano al 31.12.2015 a 596 €/000. Si tratta, nello specifico, dei ratei passivi registrati per interessi passivi su mutui ICS e rettifiche di ricavi di competenza dell'esercizio 2015.

Conti d'ordine

I - Garanzie

II - Garanzie prestate dalla Società a favore di terzi

Sono costituite da garanzie prestate a favore dell'Istituto per il Credito Sportivo a copertura dei finanziamenti concessi da quest'ultimo alla Società per la realizzazione di lavori e manutenzioni sull'impiantistica, pari a complessivi 15.743 €/000, inalterate rispetto al 2009.

Si tratta di garanzie contratte con il CONI Ente e trasferite alla Società nell'ambito di tutte le attività e passività cedute con D.L. 08.07.2002 n. 138 convertito con modificazioni nella L. 08.08.2002 n. 178.

Analisi delle voci di Conto Economico

ANALISI DELLE VOCI DEL CONTO ECONOMICO

Per quanto concerne i commenti sull'andamento generale della gestione nel corso dell'esercizio, si rinvia alla relazione sulla gestione, a norma del comma 1 dell'art. 2428 cod. civ.

Valore della Produzione

Ricavi delle vendite e delle prestazioni

I ricavi delle vendite e delle prestazioni – comprendenti l'importo del corrispettivo del contratto annuale di servizio con il CONI, nonché i ricavi da servizi resi a terzi – ammontano al 31 dicembre 2015 a 133.420 €/000, rispetto ai 129.622 €/000 del 2014.

Ricavi da contratto di servizio con il CONI

Il corrispettivo del contratto di servizio 2015, in valore assoluto, è risultato lievemente inferiore rispetto al 2014 (-237 €/000, corrispondenti a una riduzione dello 0,2%). Esso è, in generale, riconducibile alle seguenti principali tipologie di prestazioni realizzate su richiesta del CONI:

Espletamento dei fini istituzionali dell'Ente, tramite:

- la gestione dei presidi organizzativi destinati ad attività istituzionali centrali, per l'attuazione dei compiti attribuiti dal CONI: supporto agli Organi dell'Ente (Presidenza, Segreteria Generale ed Organi Collegiali), Comunicazione e Rapporti con i Media, Coordinamento Attività Politiche ed Istituzionali, Sport e Preparazione Olimpica, Supporto Organi di Giustizia e garanzia per lo Sport, Antidoping, Servizi Amministrativi per CONI Ente, Assistenza Legale e Contenzioso, Progetti Speciali, Corporate Social Responsibility, Centro Studi ed Osservatori statistici per lo Sport, Biblioteca presso la Scuola dello Sport, ecc.;
- la gestione dei presidi organizzativi destinati al supporto delle Strutture Territoriali dell'Ente: Rapporti con il Territorio, Promozione dello Sport e Riconoscimento Organismi Sportivi EPS e DA; essi includono il costo del personale periferico, il costo del personale centrale dedicato al coordinamento della struttura periferica e l'insieme dei costi di funzionamento delle sedi CONI in tutta Italia (utilizzate peraltro anche dai comitati periferici delle Federazioni Sportive Nazionali) quali, ad esempio, i fitti passivi, le utenze, la pulizia, la vigilanza ed i servizi di acquisto centralizzato (servizi informatici, cancelleria, ecc.) ed il coordinamento dell'attività amministrativa delle Strutture Territoriali del CONI;
- lo sviluppo di progetti specifici quali, ad esempio, il supporto per l'organizzazione della partecipazione della delegazione italiana ai Giochi Europei di Baku la realizzazione di attività finalizzate alla valorizzazione del marchio olimpico tramite una struttura interna dedicata, la gestione amministrativa dei marchi CONI tramite lo sviluppo e protezione (registrazione in Italia e all'estero) dello stesso, il proseguimento della ricerca scientifica applicata allo sport con particolare riferimento alle discipline impegnate nei Giochi Olimpici di Rio 2016 (es. progetto Ferrari), ecc.

Attività per conto e nell'interesse delle Federazioni Sportive Nazionali, tramite:

- il supporto nella gestione del personale delle Federazioni Sportive Nazionali; esso include la gestione amministrativa e i relativi adempimenti inerenti il costo del lavoro di tutto il personale federale, compreso quello trasferito dalla Società alle Federazioni, nonché l'assistenza nella gestione dei rapporti di lavoro;
- la gestione e miglioramento strutturale dei Centri di Preparazione Olimpica e degli impianti specialistici, al fine di garantire in particolare agli atleti di alto livello delle Federazioni Sportive Nazionali, condizioni tariffarie agevolate ed un più elevato livello qualitativo del servizio;

- la concessione degli spazi ad uso ufficio nelle sedi di proprietà o gestite dalla Società, nonché la fornitura dei relativi servizi di facility (pulizie, vigilanza, gestione reti informatiche, sicurezza, macchine per ufficio, ecc.) e di gestione delle utenze;
- il coordinamento di programmi di formazione dei tecnici delle Federazioni Sportive Nazionali tramite la Scuola dello Sport, nonché il sostegno medico-scientifico agli atleti delle Federazioni Sportive Nazionali tramite l'Istituto di Medicina e Scienza dello Sport; altre attività strumentali e di supporto alle FSN.

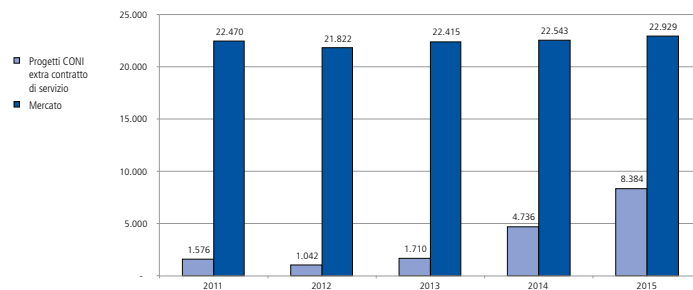
Altri ricavi delle vendite e delle prestazioni

Gli Altri ricavi delle vendite e delle prestazioni, pari nel 2015 a 31.313 €/000, sono riconducibili per 22.929 €/000 a ricavi da mercato, sostanzialmente stabili rispetto al 2014 (+386 €/000, pari al + 2%) e per 8.384 €/000 alle attività progettuali realizzate, extra contratto di servizio, su richiesta del CONI. Queste ultime – racchiuse nella tabella sotto nella posizione altre voci ed alle quali, peraltro, corrispondono pari oneri nella parte dei costi di produzione –, sono cresciute in valore del 77% rispetto al 2014 (+3.648 €/000) ed hanno riguardato principalmente:

- Attività propedeutiche alla candidatura di Roma alle Olimpiadi e Paralimpiadi 2024 (2.197 €/000);
- Progetto "Expo - lo Sport è salute" (933 €/000);
- Progettazione e realizzazione interventi di impiantistica sportiva per Ministero Difesa e Gruppi Militari (825 €/000);
- Attività di acquisto nell'ambito del progetto Educamp per le Strutture Territoriali CONI (802 €/000);
- Attività di acquisto nell'ambito del progetto Scuola primaria (710 €/000);
- Accesso a condizioni privilegiate a favore delle FSN ai corsi della Scuola dello Sport (697 €/000);
- Messa in esercizio della Risonanza Magnetica CONI presso la Medicina dello Sport (440 €/000).

Si riporta sotto l'andamento dei ricavi da mercato e di quelli da progettualità CONI extra contratto di servizio, dalla quale si evince la progressiva crescita di questo secondo filone di attività nel periodo 2011-15 e, di seguito, il dettaglio dell'aggregato di bilancio al 31 dicembre 2015 e 2014.

Grafico 1: Ricavi da mercato e da Coni extra contratto di servizio 2011-2015 (€/000)



Analisi delle voci di Conto Economico

Altri ricavi delle vendite e delle prestazioni (€000)	2015	2014	Differenza	
Gestione impianti	16.505	17.785	(1.280)	-7%
Locazione immobili	1.273	1.293	(20)	-2%
Pubblicità e sponsorizzazioni	727	403	324	80%
Quote di iscrizione a corsi e altri servizi a FSN	1.174	942	232	25%
Prestazioni sanitarie Istituti Medicina e Scienza	413	292	121	42%
Consulenze tecniche	1.046	662	384	58%
Altre voci	10.175	5.902	4.273	72%
Totale	31.313	27.279	4.034	15%

Ai fini di una più completa informazione, si ricorda come all'interno dell'aggregato "Altre voci" sono ricompresi principalmente i ricavi relativi ai progetti CONI che non rientrano all'interno del perimetro del contratto di servizio (8.384 €/000) e le attività svolte nell'ambito di specifici eventi organizzati congiuntamente con altri soggetti (es. Internazionali di Tennis, partite Six Nations ecc.).

Relativamente ai ricavi 2015 si evidenzia come, oltre agli 8.384 €/000 riferibili ai progetti CONI extra contratto di servizio di cui sopra, i restanti 22.929 sono principalmente riconducibili per:

- 10.190 €/000 alla gestione dello Stadio Olimpico, in calo rispetto al 2014 per ca. 984 €/000;
- 5.409 €/000 alla gestione dei CPO (3.111 €/000 riferibili al G. Onesti, 1.389 €/000 riferibili al CPO di Tirrenia e 909 €/000 a quello di Formia) leggermente migliorativa rispetto al 2014 (238 €/000);
- 4.490 €/000 alla gestione dell'area del Parco del Foro Italico (inclusi i ricavi riferibili agli Internazionali di Tennis), migliorativa rispetto all'anno precedente per ca. 493 €/000.

Nell'ambito dei ricavi sopra esposti, classificati in termini di aree di business /impianti, alcuni discendono dalle seguenti specifiche progettualità gestite dalla Società:

- 2.453 €/000 relativi agli Internazionali di Tennis (migliorativi per ca. 743 €/000, rispetto al 2014);
- 185 €/000 relativi al Six Nations di Rugby (inferiori per ca. 185 €/000 rispetto al 2014);
- 124 €/000 relativi a progetti finanziati dall'Unione Europea (per i quali non erano stati conseguiti ricavi nel 2014).

Altri ricavi e proventi

Altri ricavi e proventi (€000)	2015	2014	Differenza	
Rimborso da FSN per spese postali	380	402	(22)	-5%
Rimborso da FSN per spese telefoniche	1	61	(60)	-99%
Diritti di segreteria per pareri CONI	184	101	83	81%
Risarcimento e rimborso spese legali	330	448	(118)	-26%
Altre voci	2.725	2.259	466	21%
Totale	3.620	3.271	349	11%

Gli altri ricavi e proventi risultano sostanzialmente in linea con l'esercizio precedente. Si segnala solo un lieve incremento (11%) dovuto principalmente a maggiori contributi per la Preparazione Olimpica di alto livello (es. partecipazione atleti Baku) per circa 377 €/000 (migliorativo rispetto al 2014 di circa 286 €/000) e maggiori ricavi riconducibili al contributo richiesto ai fornitori per l'iscrizione all'albo gestito dalla Società per circa 129 €/000 (migliorativo rispetto al 2014 di circa 128,8 €/000) contenuti nell'aggregato "Altre voci".

Costi della Produzione

Materie prime, sussidiarie, di consumo e merci

Costi per materie prime, di consumo e merci (€000)	2015	2014	Differenza	
Materiale sportivo e divise	897	1.695	(798)	-47%
Acquisto gasolio	325	344	(19)	-5%
Cancelleria, materiale di consumo	1.440	1.164	276	24%
Altro	77	53	24	44%
Totale	2.739	3.256	(517)	-16%

Complessivamente, gli acquisti relativi all'aggregato di bilancio si riducono di 517 €/000 (16%), in particolare, a seguito dei minori acquisti sul 2015 di materiale sportivo e divise riconducibili al progetto Scuola primaria.

Costi per servizi

Costi per servizi (€000)	2015	2014	Differenza	
Manutenzioni:				
Manutenzione su impianti e fabbricati	12.104	9.992	2.112	21%
Manutenzione su beni mobili, HW e SW	2.053	2.094	(41)	-2%
Totale manutenzioni	14.157	12.086	2.071	17%
Pulizie e facchinaggio	4.245	4.428	(183)	-4%
Utenze	7.915	8.178	(263)	-3%
Vigilanza	3.001	3.072	(71)	-2%
Viaggi e trasporti	4.065	1.916	2.149	112%
Premi assicurativi	1.429	1.522	(93)	-6%
Consulenze prestate da società	1.047	800	247	31%
Altre collaborazioni da terzi	5.650	4.193	1.457	35%
Costi di gestione foresterie	2.846	2.887	(41)	-1%
Buoni pasto	786	748	38	5%
Spese postali	541	591	(50)	-8%
Pubblicità e promozione	405	139	266	193%
Funzionamento commissioni	245	247	(2)	-1%
Spese per pubblicazioni, bandi avvisi	45	50	(5)	-11%
Altri costi per servizi	6.486	4.542	1.944	43%
Totale	52.863	45.399	7.464	16%

La gestione manutentiva complessiva della Società segna un incremento dei costi di ca. 2.071 €/000 (17%), effetto delle maggiori attività di manutenzione effettuate presso le strutture di Roma:

- Stadio Olimpico (881 €/000), principalmente per interventi realizzati sui sistemi di filtraggio e prefiltraggio degli spettatori delle manifestazioni calcistiche, come richiesto dal Comitato Provinciale per l'Ordine e la Sicurezza Pubblica e della Prefettura di Roma (comunicazione 1.07.2015 n. prot. 0184655);
- CPO G. Onesti (626 €/000), principalmente per interventi realizzati sulle piscine 25 e 50 metri (379 €/000), sulle camere della foresteria (89 €/000), sulla palestra di pallavolo (85 €/000), campo di rugby (66 €/000) e palestra scherma (66 €/000);

Analisi delle voci di Conto Economico

- ▣ Istituto di Medicina e Scienza dello Sport (410 €/000), prevalentemente per lavori per la messa in esercizio della nuova risonanza magnetica CONI;
- ▣ Parco del Foro Italico (291 €/000), per lavori sulle recinzioni e pavimentazione dell'area. L'ulteriore incremento dell'aggregato di bilancio, pari a 5.393 €/000 e principalmente riconducibile a:
 - ▣ viaggi e trasporti per 2.148 €/000, per i costi sostenuti nell'ambito dei progetti richiesti extra contratto di servizio dal CONI (Educamp, Scuola primaria, Centri Avviamento allo Sport, "Expo - lo Sport è salute", ecc.) e coperti da ricavi specifici per 1.476 €/000 e per quelli dei trasferimenti dei team CONI e Federazioni organizzati in preparazione dei Giochi Olimpici di Rio 2016 per 439 €/000;
 - ▣ altri costi per servizi per 1.944 €/000, per i costi sostenuti nell'ambito dei progetti di cui sopra richiesti extra contratto di servizio dal CONI e coperti da ricavi specifici per 1.677;
 - ▣ altre collaborazioni da terzi 1.457 €/000, per i costi sostenuti nell'ambito dei progetti di cui sopra richiesti extra contratto di servizio dal CONI e coperti da ricavi specifici per 708 €/000, per maggiori incarichi presso l'Istituto di Medicina e Scienza dello Sport per 262 €/000 e maggiori incarichi area progettazione e manutenzione tecnico edilizia per 193 €/000, a fronte di una significativa crescita, rispetto all'esercizio precedente, del Piano lavori/interventi sugli asset (impianti ed immobili) della Società.

Ai fini di una più completa informazione, si ricorda come all'interno dell'aggregato consulenze ed altre collaborazioni da terzi ci si riferisca alle seguenti principali tipologie di incarichi/prestazioni di terzi, svolte anche in esecuzione di progetti speciali od olimpici:

- ▣ incarichi obbligatori per legge o finalizzati alla salvaguardia del patrimonio aziendale, tra i quali:
 - quelli relativi alla gestione del patrimonio, sia con riferimento agli adempimenti della Legge 81/2008 (in materia di tutela della salute e della sicurezza nei luoghi di lavoro), che alla direzione lavori (manutenzione ordinaria e straordinaria), che alle verifiche strutturali e certificazioni degli impianti sportivi (Parco Foro Italico e Stadio Flaminio in Roma e 4 Centri di Preparazione Olimpica) e delle sedi utilizzate dalla Società a livello nazionale (uffici centrali e periferici del CONI/della Società e delle Federazioni Sportive Nazionali);
 - quelli di rappresentanza e difesa legale in giudizio relativamente a cause, in gran parte ereditate dal CONI, intentate nei confronti della Società o dell'Ente (anche in situazioni in cui CONI o Coni Servizi sono parte civile) e pratiche notarili;
 - quelli per attività rientranti negli obblighi di legge in materia di uso razionale dell'energia (L. 10/1991);
 - quello di certificazione/revisione contabile del bilancio della Società;
 - incarichi che trovano diretta copertura nei ricavi di Coni Servizi, tra i quali:
 - docenze e prestazioni per l'organizzazione dei corsi di formazione della Scuola dello Sport;
 - consulenze tecniche a supporto dell'attività che Coni Servizi svolge in qualità di società di ingegneria;
 - supporto all'organizzazione degli eventi all'interno dell'area del Parco Foro Italico a Roma (es. Internazionali d'Italia di Tennis);
 - supporto alla valorizzazione, sfruttamento commerciale, nonché tutela legale del marchio CONI;
- ▣ incarichi finalizzati al miglioramento delle prestazioni sportive per gli atleti olimpici e di alto livello, tra cui il supporto tecnico-scientifico a discipline partecipanti a Rio 2016, tramite lo studio e l'approntamento di materiali e mezzi gara in collaborazione con Ferrari, nonché altre collaborazioni tecnico sportive specializzate;
- ▣ incarichi per prestazioni mediche e poliambulatoriali nell'ambito dell'Istituto di Medicina e Scienza dello Sport, che rende servizi e prestazioni mediche e scientifiche a favore sia delle Federazioni Sportive Nazionali (atleti alto livello), che dei privati (e quindi coperte da ricavo diretto);

- ▣ collaborazioni di terzi a carattere non specialistico finalizzate a colmare deficit organizzativi interni;
- ▣ incarichi di consulenza specialistica, ovvero il supporto di liberi professionisti di comprovata esperienza su materie di particolare rilevanza societaria che presuppongono specifiche competenze e/o la produzione di elaborati ad uso della Direzione aziendale, come l'assistenza in materia amministrativa fiscale, i pareri legali su argomenti di natura giuridica, anche legati a progetti speciali od olimpici.

I costi di gestione foresterie si riferiscono ai servizi destinati al funzionamento della parte alberghiera dei Centri di Preparazione Olimpica (pulizie, reception, ecc.) e trovano diretta copertura all'interno dei ricavi da servizi (in aumento nel corso dell'esercizio come effetto dell'incremento realizzato a livello di volumi e relativi ricavi);

La voce residuale "altri costi per servizi" comprende il saldo di più conti relativi alle seguenti principali nature di costo:

- ▣ compensi per componenti del CdA e Sindaci (v. tabella della presente nota integrativa);
- ▣ costi di formazione del personale;
- ▣ servizi di supporto amministrativo per la predisposizione dei cedolini paga (pensionati, dipendenti Società, personale Federazioni Sportive Nazionali in service);
- ▣ costi per l'indeducibilità dell'IVA per operazioni esenti (c.d. "pro-rata");
- ▣ pubblicazioni di periodici e annuali;
- ▣ servizi di catering;
- ▣ allestimenti (es. addobbi florovivaistici) e presidi tecnici in occasione degli eventi gestiti dalla Società.

Costi per godimento di beni di terzi

Costi per il godimento di beni di terzi (€/000)	2015	2014	Differenza	
Affitti passivi e spese accessorie	6.410	6.523	(113)	-2%
Noleggi e leasing	1.465	945	520	55%
Totale	7.875	7.468	407	5%

- I costi relativi all'aggregato crescono in valore assoluto di 407 €/000 a seguito di incrementi per
- ▣ noleggio beni mobili presso lo Stadio Olimpico per 158 €/000;
 - ▣ noleggio materiali utilizzati per il progetto CONI "Expo - lo Sport è salute" per 112 €/000;
 - ▣ maggiori costi di noleggio per auto FIAT (coperte da ricavo specifico) per 106 €/000.

Analisi delle voci di Conto Economico

Costi per il personale

Costi per il personale (€'000)	Costo 2015 Coni Servizi (A)	Costo 2014 Coni Servizi (B)	Costo 2015 Art. 30 (C)	Costo 2014 Art. 30 (D)	2015 parità perimetro (E=A+C)	2014 parità perimetro (F=B+D)	Differenza (A-B)	Differenza (E-F)
Salari e stipendi	27.761	27.729	21.973	23.287	49.734	51.016	32	(1.282)
Oneri sociali	7.999	7.985	6.473	6.897	14.472	14.882	14	(410)
TFR	2.270	2.332	1.605	1.647	3.875	3.979	(62)	(105)
Subtotale	38.030	38.046	30.050	31.832	68.080	69.878	(16)	(1.798)
Altri costi	215	222		215	222		(6)	(6)
Totale	38.245	38.268	30.050	31.832	68.296	70.100	(22)	(1.804)

Legenda:

Costo Coni Servizi (A e B): costo effettivamente sostenuto dalla Società per i dipendenti in servizio presso di essa e per i dipendenti presso le FSN, ma con contratto di lavoro sottoscritto con Coni Servizi.

Costo Art. 30 (C e D): inserito a fini espositivi, è il costo, non sostenuto dalla Società, relativo ai dipendenti passati in posizione di aspettativa ed ora operanti presso le FSN e con contratto di lavoro sottoscritto direttamente con quest'ultime.

Parità perimetro (E e F): inserito a fini espositivi, per evidenziare come sia l'andamento dei costi per il personale e la composizione della forza lavoro rispetto alle situazioni pregresse (prima dell'introduzione cioè del passaggio del personale alle dirette dipendenze delle FSN).

Dal 1° gennaio 2015 hanno smesso di esplicitare i propri effetti le norme di cui all'art. 9, comma 1, della L. 122/2010, prorogate con l'art. 4, comma 11, della L. 135/2012, che negli anni precedenti a partire dal 2011, avevano disposto che i trattamenti economici complessivi dei soggetti dipendenti dai datori di lavoro inseriti nel Conto Economico Consolidato della Pubblica Amministrazione, come individuati dall'ISTAT, non potessero superare il trattamento spettante per l'anno 2010. Ciononostante l'andamento del costo del lavoro di Coni Servizi nel 2015 rispetto all'esercizio precedente, così come sintetizzato rispettivamente nelle colonne A e B della tabella che precede, è rimasto sostanzialmente invariato, registrando un decremento di € 22.000, frutto, principalmente, della riduzione della forza media retribuita nella misura di n. 6 unità rispetto all'anno precedente (si vedano al riguardo le colonne A e B della tabella che segue), con conseguente miglioramento delle retribuzioni tabellari complessive e dei relativi oneri, e di un lieve incremento degli straordinari e dei premi una tantum.

Per quanto riguarda l'evoluzione della forza media il decremento di n. 6 unità è la risultante degli esodi incentivati effettuati e delle uscite fisiologiche verificatesi in corso d'anno, cui hanno fatto riscontro inserimenti di nuove risorse resi necessari per il potenziamento di strutture/funzioni aziendali di importanza strategica ai fini della realizzazione delle attività istituzionali del CONI e della Società stessa e, in alcuni casi, per la sostituzione mandataria di persone cessate dal servizio. Gli inserimenti di nuove risorse sono stati effettuati quasi esclusivamente stipulando contratti a tempo determinato mentre le unità inserite a tempo indeterminato sono state assunte applicando il regime del c.d. "contratto a tutele crescenti" introdotto dal Decreto Legislativo 23/2015.

L'andamento più favorevole della forza media non è riflesso nella forza puntuale, che al 31/12/2015 risulta invece incrementata di n. 3 unità rispetto al budget. Ciò in quanto, a ridosso della fine dell'anno, si è proceduto alla stabilizzazione di una serie di contratti a tempo determinato e di collaborazione a progetto pluriennali, ormai da considerare strutturalmente necessari in relazione ai carichi di lavoro ed al bilancio delle competenze delle aree di appartenenza; in tal modo si è reso possibile beneficiare, per il pro rata del 2015 e per l'intera quota relativa agli anni 2016 e 2017, dello sgravio contributivo previsto dalla L. 190/2014 (Legge di Stabilità 2015).

In linea con quanto fatto negli esercizi precedenti – e da quando era cominciato nel 2008 il passaggio alle dipendenze delle Federazioni del personale della Società operante presso le stesse – viene fornito nelle tabelle di questa sezione anche un confronto complessivo 2015-2014 del costo del lavoro e degli organici (rispettivamente colonne E ed F della tabella che precede e di quella che segue). Tale confronto è a questo punto da considerare definitivo poiché il processo di assunzione da parte delle Federazioni, mediante aspettativa in Coni Servizi, del personale che pur ope-

rando presso di loro era alle dipendenze della Società e dalla stessa retribuito, si è di fatto completato con la fine dell'anno 2012. I dati riportati nelle citate tabelle includono quindi le menzionate risorse passate alle Federazioni ai sensi degli artt. 30 e 24 dei rispettivi CCNL impiegati e Dirigenti, il cui costo non è più a carico della Società, pur se rimaste comunque in aspettativa presso Coni Servizi. Analizzando, pertanto, la dinamica della forza ed il relativo costo dell'intero perimetro dei dipendenti della Società – compresi quelli passati alle dipendenze delle Federazioni di cui alle colonne C e D – si segnala che si è determinata nel 2015, rispetto al 2014, una riduzione di risorse pari a n. 19 unità puntuali (n. 18 medie) come saldo tra entrate ed uscite.

A livello di costo del personale, rilevato sul perimetro inclusivo anche dei soggetti in aspettativa presso la Società, in quanto assunti alle proprie dipendenze dalle Federazioni, come indicato nelle colonne E ed F della tabella che precede, si è registrata nel 2015 una spesa inferiore di 1.800 €'000 rispetto al 2014. All'interno di tale analisi gli effetti della dinamica delle entrate e uscite in corso di anno vengono considerati solo per le risorse in servizio presso la Società in quanto, ai fini di questo specifico confronto, per quanto riguarda il personale passato alle dipendenze delle Federazioni i costi utilizzati sono quelli determinati annualmente da Coni Servizi, in fase previsionale, a beneficio dell'Ente CONI, che li assegna alle FSN sotto forma di contributi per il personale; si tratta quindi di un riferimento che viene assunto come inalterato in corso d'anno, indipendentemente dalla effettiva dinamica delle cessazioni che intervengono all'interno di tale specifica popolazione.

Di seguito si espone l'andamento del personale in forza negli ultimi due esercizi:

Consistenza personale a fine anno	Coni Servizi 31.12.15 (A)	Coni Servizi 31.12.14 (B)	Art. 30 31.12.15 (C)	Art. 30 31.12.14 (D)	Finale 31.12.15 (E=A+C)	Finale 31.12.14 (F=B+D)	Differenza (A-B)	Differenza (E-F)
Dirigenti	17	17	6	8	23	25	0	(2)
Impiegati	638	636	595	615	1.233	1.251	2	(18)
Medici	10	10			10	10	0	0
Giornalisti	4	3			4	3	1	1
Totale	669	666	601	623	1.270	1.289	3	(19)

Andamento medio personale	Media 2015 Coni Servizi (A)	Media 2014 Coni Servizi (B)	Media 2015 Art. 30 (C)	Media 2014 Art. 30 (D)	Media 2015 (E=A+C)	Media 2014 (F=B+D)	Differenza (A-B)	Differenza (E-F)
Dirigenti	17	19	7	7	24	26	(2)	(2)
Impiegati	636	638	608	620	1.244	1.258	(2)	(14)
Medici	10	12			10	12	(2)	(2)
Giornalisti	3	4			3	4	(1)	(1)
Totale	666	673	615	627	1.281	1.300	(7)	(19)

Ammortamenti e svalutazioni

Ammortamenti e svalutazioni (€'000)	2015	2014	Differenza	
Ammortamenti:				
Ammortamento delle immobilizzazioni immateriali	2.720	2.662	58	2%
Ammortamento delle immobilizzazioni materiali	9.347	9.588	(241)	-3%
Totale ammortamenti	12.067	12.250	(183)	-1%
Altre svalutazioni:				
Svalutazione altri crediti	0	645	(645)	-100%
Totale altre svalutazioni	0	645	(645)	-100%
Totale	12.067	12.895	(828)	-6%

In riferimento agli ammortamenti, nel corso dell'esercizio si sono verificate le seguenti movimentazioni:

- maggiori costi per l'ammortamento degli incrementi dell'esercizio in corso per 606 €/000;
- maggiori costi per l'ammortamento ad aliquota piena delle immobilizzazioni materiali per 122 €/000;
- minori costi derivanti dal completamento del ciclo di ammortamento/incapienza del valore netto contabile residuo di alcuni cespiti per 911 €/000.

Ne deriva che i costi per ammortamento sono sostanzialmente in linea con il 2014 (decremento pari a 183 €/000). La Società, infatti, ha nel corso dei primi anni di vita attuato una forte spinta al rinnovamento sia infrastrutturale, che a livello di sistemi/software; raggiunta ormai una fase di equilibrio nell'ambito degli investimenti, è prevedibile che gli ammortamenti seguano anche nei prossimi anni, a parità di perimetro, un andamento sostanzialmente lineare.

Accantonamento per rischi e oneri ed altri accantonamenti

Accantonamenti (€'000)	2015	2014	Differenza	
Accantonamenti per rischi:				
Accantonamenti per oneri diversi	16.890	13.246	3.644	28%
Totale accantonamenti per rischi	16.890	13.246	3.644	28%
Altri accantonamenti:				
Accantonamento fondo imposte e tasse	0	21	(21)	-100%
Totale altri accantonamenti	0	21	(21)	-100%
Totale	16.890	13.267	3.623	27%

Per quanto attiene agli accantonamenti effettuati in sede di chiusura dell'esercizio, per far fronte alle passività certe o potenziali, rendendo così congrui i relativi fondi, si rimanda a quanto descritto nella presente nota integrativa alla sezione Fondo rischi ed oneri.

Oneri diversi di gestione

Oneri diversi di gestione (€'000)	2015	2014	Differenza	
IMU/TASI	3.904	3.805	99	3%
Altre imposte e tasse	1.315	1.318	(3)	0%
Riviste, periodici, pubblicazioni ed abbonamenti ad agenzie	236	222	14	7%
Spese legali contenzioso Erte CONI	249	424	(175)	-41%
Biglietti di ingresso a manifestazioni sportive	45	72	(27)	-37%
Spese per personale in mobilità	226	168	58	34%
Altro	100	118	(18)	-16%
Totale	6.075	6.127	(52)	-1%

Nell'ambito degli oneri diversi di gestione, la voce più rilevante è costituita dall'IMU/TASI. Essa è risultata sostanzialmente in linea con il valore del 2014 non avendo subito la base di calcolo sostanziali cambiamenti.

Proventi e oneri finanziari

Proventi finanziari (€'000)	2015	2014	Differenza	
Proventi da partecipazioni	0	85	(85)	-100%
Altri proventi finanziari:				
Interessi attivi bancari	7	27	(20)	-73%
Interessi attivi di mora	6	7	(1)	-7%
Interessi attivi su prestiti al personale	20	24	(4)	-16%
Altri proventi finanziari	164	181	(17)	-10%
Totale altri proventi finanziari	198	239	(42)	-17%
Totale	198	324	(126)	-39%

Oneri finanziari (€'000)	2015	2014	Differenza	
Interessi passivi BNL	1.609	1.722	(113)	-7%
Interessi passivi ICS	720	840	(120)	-14%
Interessi passivi di mora	10	2	8	373%
Altro	164	97	67	70%
Totale	2.503	2.661	(158)	-6%

Rettifiche di valore di attività finanziarie

Rettifiche di valore di attività finanziarie (€'000)	2015	2014	Differenza	
Rivalutazioni di Partecipazioni	17.068	0	17.068	
Totale	17.068	0	17.068	

Si evidenzia, in particolare, il riallineamento contabile del valore della partecipazione in ICS detenuta dalla Società (per maggiori dettagli si rimanda alla parte delle immobilizzazioni finanziarie).

Analisi delle voci di Conto Economico

Proventi e oneri straordinari

Proventi straordinari (€/000)	2015	2014	Differenza	
Plusvalenze da vendita beni materiali	0	2.178	(2.178)	-100%
Soppravvenienze attive diverse	1.241	2.170	(929)	-43%
Risarcimento danni straordinari	820	0	820	
Totale	2.061	4.348	(2.287)	-53%

Le sopravvenienze attive diverse registrate nel corso dell'anno, si riferiscono principalmente a cancellazioni di debiti relativi ad esercizi precedenti che, sulla base delle analisi effettuate, sono risultati non più dovuti, mentre gli oneri straordinari sono principalmente imputabili alla rilevazione di costi relativi agli esercizi precedenti.

Oneri straordinari (€/000)	2015	2014	Differenza	
Minusvalenze, sopravvenienze ed insussistenze passive	403	677	(274)	-40%
Totale	403	677	(274)	-40%

Imposte dell'esercizio

Imposte sul reddito dell'esercizio (€/000)	2015	2014	Differenza	
Imposte dell'esercizio:				
IRAP	1.235	2.492	(1.257)	-50%
IRES	1.461	3.057	(1.596)	-52%
Totale imposte dell'esercizio	2.696	5.549	(2.853)	-51%
Totale	2.696	5.549	(2.853)	-51%

Le imposte correnti ammontano a 2.696 €/000 e riguardano il costo stimato per IRES (1.461 €/000) ed IRAP (1.235 €/000) dell'esercizio. Per quanto attiene alla "fiscaltà anticipata e differita" si rileva che non sono state iscritte imposte anticipate e differite dell'esercizio per mancanza dei presupposti previsti dai principi contabili adottati. Le variazioni temporanee riferibili ai disallineamenti civilistici e fiscali discendenti dal conferimento ex CONI, così come altre variazioni di minor rilievo, non sono state assunte al fine della iscrizione della fiscalità anticipata e differita in quanto gli effetti futuri, peraltro sostanzialmente compensabili con prevalenza di valori attivi, risultano allo stato non prevedibili con ragionevole certezza.

Compensi ad Amministratori e Sindaci

Per quanto attiene ai compensi del Consiglio di Amministrazione, si conferma, come da tabella sotto, che quelli corrisposti nel 2015 rispettano i tetti fissati dall'art. 2 D.L. 166/2013 (ove si configura per Coni Servizi la seconda fascia), pubblicato in G.U. il 17.3.2014.

Compensi Amministratori e Sindaci (€/000)	2015	2014	Differenza	
Amministratori	360	393	(33)	-8%
Sindaci	61	56	5	8%
Totale	421	449	(28)	-6%


Corrispettivi alla società di revisione

Per l'importo dei corrispettivi spettanti alla società di revisione, inclusi quelli corrisposti alla stessa nell'esercizio per altri servizi di verifica e di consulenza diversi dalla revisione legale, si evidenzia che sono pari a 86 €/000. Di questi, 42 €/000 si riferiscono ai compensi per la revisione legale ai sensi dell'art. 37, c.16 del D.Lgs. n. 39/2010 e della lettera 16 bis dell'art. 2427 cc.

Roma, 6 aprile 2016

Per il Consiglio di Amministrazione

F.to Il Presidente
(Franco Chimenti)





Ercole - statua intestata alla città di Roma - Silvio Canevari 1931
Stadio dei Marmi - Parco del Foro Italico - Roma

Attestazione dell'Amministratore Delegato



Amministratore Delegato
Prot. n. 2006/16

Attestazione dell'Amministratore Delegato alla redazione dei documenti contabili societari sul bilancio d'esercizio al 31 dicembre 2015

1. Il sottoscritto Alberto Miglietta in qualità di Amministratore Delegato della Coni Servizi S.p.A. attesta, tenuto conto di quanto previsto agli art. 2423 e seguenti del Codice Civile:

- il bilancio è redatto con chiarezza e rappresenta in modo veritiero e corretto la situazione patrimoniale e finanziaria della società ed il risultato economico dell'esercizio;
- l'effettiva applicazione delle procedure amministrative e contabili per la formazione del bilancio d'esercizio al 31 dicembre 2015.

2. Al riguardo si segnala che non sono emersi aspetti di rilievo.


3. Si attesta, inoltre, che:

3.1 il bilancio di esercizio:

- è redatto in conformità alle norme del codice civile e ai principi contabili nazionali;
- corrisponde alle risultanze dei libri e delle scritture contabili;
- è idoneo a fornire una rappresentazione veritiera e corretta della situazione patrimoniale, economica e finanziaria della società.

3.2 la Relazione sulla gestione comprende un'analisi attendibile dell'andamento e del risultato delle gestione nonché della situazione della società.

Roma, 6 Aprile 2016


L'Amministratore Delegato
Alberto Miglietta

CONI SERVIZI S.p.A. - SOCIETÀ PER AZIONI CON CODICE UNICO - SEDE LEGALE: LARGO LAURO DE BOSIS 15 - 00135 ROMA - TEL. 06 39851
CAPITALE SOCIALE EURO 1.000.000,00 - C.F. P.I. 07207761003 - REGISTRO DELLE IMPRESE DI ROMA N. 1018493

Relazione del Collegio Sindacale

Bilancio al 31 dicembre 2015

Coni Servizi SpA

Sede Legale: LARGO LAURO DE BOSIS 15 - ROMA

Iscritta al Registro Imprese di: ROMA

C.F. e numero Iscrizione: 07207761003

Capitale Sociale sottoscritto C: 1.000.000,00 Interamente versato

Partita IVA: 07207761003

Relazione del Collegio Sindacale

Bilancio al 31/12/2015

Signori Azionisti,

il progetto di bilancio dell'esercizio chiuso al 31/12/2015, che l'Organo Amministrativo sottopone alla Vostra approvazione, è stato redatto secondo le disposizioni di legge; il suddetto documento, risulta pertanto costituito dallo Stato Patrimoniale, dal Conto Economico, dalla Nota Integrativa ed è corredato dalla Relazione sulla Gestione.

I Sindaci informano che la funzione di revisione legale dei conti ai sensi dell'art 14 del Dgs 39/2010 e degli art. 2409 bis e ss. cod.civ. è stato svolto dalla PricewaterhouseCoopers S.p.A..

FUNZIONE DI VIGILANZA AI SENSI DELL'ART. 2429 C.C.

I sindaci informano:

- di aver verificato il rispetto dei principi di corretta amministrazione e vigilato per quanto di loro competenza, sull'adeguatezza della struttura organizzativa della società, riscontrando la sostanziale efficacia del sistema amministrativo contabile e l'adeguatezza del controllo gestionale;
- che nel corso dell'attività di vigilanza non sono state presentate denunce ex art. 2408 C.C. così come non sono emerse omissioni, fatti censurabili, limitazioni, eccezioni o irregolarità tali da richiedere una menzione nella presente relazione;
- di aver partecipato alle riunioni del Consiglio di Amministrazione e di aver ottenuto dall'Organo Amministrativo informazioni sulla attività svolta e sulle operazioni di maggior rilievo economico, finanziario e patrimoniale effettuate dalla società;
- che alle riunioni del Collegio Sindacale, oltre che a quelle del Consiglio di Amministrazione, ha partecipato, regolarmente convocato, il Magistrato della Corte dei Conti Delegato al controllo sulla gestione finanziaria degli Enti pubblici ai sensi dell'art. 12 della Legge n. 259/1958.

Per quanto riguarda l'esercizio 2015, la gestione evidenzia un risultato positivo di Euro 14.009.028, al netto delle imposte dell'esercizio pari ad Euro 2.696.332, rispetto all'utile di Euro 1.997.873 conseguito nell'esercizio precedente.

L'Organo Amministrativo, nella Nota Integrativa, ha provveduto ad illustrare i criteri di valutazione delle varie appostazioni ed ha fornito le informazioni richieste dalla normativa sia sullo Stato Patrimoniale, che sul Conto Economico, fornendo altresì le altre informazioni ritenute necessarie alla più esauriente intelligibilità del bilancio medesimo.

Il Collegio prende atto che l'Organo Amministrativo nella Relazione sulla Gestione, ha fornito tutte le informazioni previste dalla legge e che essa contiene un'analisi fedele della situazione della Società, nonché tutte le informazioni previste dall'art. 2428 c.c..

Da parte nostra evidenziamo che il progetto di bilancio è stato redatto con criteri di valutazione adeguati e corretti, integrati peraltro, come riportato in Nota Integrativa, dai

Relazione del Collegio Sindacale

1/2

nuovi principi contabili nazionali pubblicati dall'Organismo Italiano di Contabilità (OIC) nel corso del 2014/2015.

Si rileva da parte nostra che il progetto di bilancio chiuso al 31.12.2015 peraltro accoglie anche i costi del periodo strettamente connessi al progetto di candidatura Roma 2024 per complessivi 2.197 €/000 coperti da specifici ricavi.

Inoltre, diamo atto del rispetto delle disposizioni di contenimento della spesa pubblica introdotte dal decreto legge n. 66/2014 convertito, con modificazioni dalla legge n. 89/2014. Sono state in particolare in tal senso:

- assicurate riduzioni della spesa per 3.848 €/000, pari al 4% dei dati del bilancio 2013, in base all'art. 20, comma 1, D.L. n. 66/2014. Di tale importo, 2.449 €/000 a fronte di una riduzione a monte del corrispettivo del contratto di servizio con il CONI - a sua volta destinatario, per le medesime voci (consumi intermedi), di una riduzione dei trasferimenti in denaro dallo Stato - e per 1.399 €/000, con versamenti diretti da parte di Coni Servizi a valere sul risultato d'esercizio, dei quali il 90% già anticipati allo Stato in data 30.09.2015, come da verifiche effettuate dal Collegio;
- effettuati versamenti allo Stato, in base all'art. 20, comma 4, D.L. n. 66/2014 relativamente alle riduzioni di spesa operate sulle Società controllate Parco Sportivo Foro Italcò SSDaRL e Coninet SpA, per 130 €/000 versati in acconto allo Stato in data 02.10.2015 come da verifiche effettuate dal Collegio, pari alle riserve disponibili alla data del 30 settembre 2015.

Inoltre, in base alla L. 122/2010 il sistema CONI/Coni Servizi ha reiterato, attraverso il CONI, riduzioni della spesa per complessivi 4.686 €/000, di cui riferibili a Coni Servizi 1.603 €/000 che l'Ente stesso ha accantonato nel proprio Budget 2015 e versato allo Stato ad aprile 2015.

Si attesta infine che la Società ha:

- predisposto il Conto consuntivo in termini di cassa in base al Decreto MEF del 27 marzo 2013, allegato al pacchetto completo del bilancio 2015 che viene trasmesso al Dipartimento del Tesoro per l'approvazione;
- pubblicato l'Indicatore di tempestività dei pagamenti 2015, calcolato su base annuale ai sensi dell'art. 8, c. 3bis, D.L. n. 66/2014, e che esso risulta pari a 36,18 giorni;
- rispettato i limiti normativi in termini di compensi spettanti agli amministratori di società del MEF non quotate, ai sensi dell'art. 2 DI 166/2013 (ove si configura per Coni Servizi la seconda fascia), pubblicato in G.U. il 17.3.2014.

Nella richiamata Nota Integrativa si evidenzia che nel corso dell'esercizio non si sono verificati casi eccezionali che abbiano reso necessario il ricorso a deroghe di cui all'art. 2423 comma 4 e all'art. 2423 bis, comma 2, del Codice Civile.

Considerando anche le risultanze dell'attività svolta dalla società di revisione legale dei conti e che la stessa ha presentato in data odierna l'apposita relazione accompagnatoria al bilancio senza rilievi, proponiamo all'Assemblea di approvare il bilancio d'esercizio chiuso il 31/12/2015, così come redatto dall'Organo Amministrativo, nonché di accogliere la proposta formulata dallo stesso nella relazione sulla gestione in ordine alla destinazione dell'utile.

Roma, 14/04/2016

IL COLLEGIO SINDACALE

Dr. Domenico Mastroianni

Dott.ssa Laura Bellicini

Dott.ssa Carmela Ficara



Cacciatore - Michele Tiliacos 1936 - Statua ubicata sulla collina retrostante la Casa delle Armi Parco del Foro Italcò - Roma

Relazione della Società di Revisione

Bilancio al 31 dicembre 2015



RELAZIONE DELLA SOCIETÀ DI REVISIONE INDIPENDENTE AI SENSI DELL'ARTICOLO 14 DEL DLGS 27 GENNAIO 2010, N° 39

All'Azionista della
Coni Servizi SpA

Relazione sul bilancio d'esercizio

Abbiamo svolto la revisione contabile dell'allegato bilancio d'esercizio della Coni Servizi SpA, costituito dallo stato patrimoniale al 31 dicembre 2015, dal conto economico per l'esercizio chiuso a tale data e dalla nota integrativa.

Responsabilità degli amministratori per il bilancio d'esercizio

Gli amministratori sono responsabili per la redazione del bilancio d'esercizio che fornisca una rappresentazione veritiera e corretta in conformità alle norme italiane che ne disciplinano i criteri di redazione.

Responsabilità della società di revisione

È nostra la responsabilità di esprimere un giudizio sul bilancio d'esercizio sulla base della revisione contabile. Abbiamo svolto la revisione contabile in conformità ai Principi di revisione Internazionali (ISA Italia) elaborati ai sensi dell'articolo 11, comma 3, del DLGS 39/10. Tali principi richiedono il rispetto di principi etici, nonché la pianificazione e lo svolgimento della revisione contabile al fine di acquisire una ragionevole sicurezza che il bilancio d'esercizio non contenga errori significativi.

La revisione contabile comporta lo svolgimento di procedure volte ad acquisire elementi probativi a supporto degli importi e delle informazioni contenuti nel bilancio d'esercizio. Le procedure scelte dipendono dal giudizio professionale del revisore, inclusa la valutazione dei rischi di errori significativi nel bilancio d'esercizio dovuti a frodi o a comportamenti o eventi non intenzionali. Nell'effettuare tali valutazioni del rischio, il revisore considera il controllo interno relativo alla redazione del bilancio d'esercizio dell'impresa che fornisce una rappresentazione veritiera e corretta al fine di definire procedure di revisione appropriate alle circostanze, e non per esprimere un giudizio sull'efficacia del controllo interno dell'impresa. La revisione contabile comprende altresì la valutazione dell'appropriatezza dei principi contabili adottati, della ragionevolezza delle stime contabili effettuate dagli amministratori, nonché la valutazione della presentazione del bilancio d'esercizio nel suo complesso.

PricewaterhouseCoopers SpA

Sede legale e amministrativa: Milano 20149 Via Monte Rosa 91 Tel. 02/7851 Fax 02/785240 Cap. Soc. Euro 6.890.000,000 i.v., C.F. e P.IVA e Reg. Imp. Milano 12978800155 Iscritta al n° 119544 del Registro dei Societari Italiani - Altri Uffici: Ancona 60121 Via Sudaio Telli 1 Tel. 071/232511 - Bari 70122 Via Abate Cimarra 72 Tel. 080/540021 - Bologna 40128 Via Angelo Fiamelli 8 Tel. 051/686211 - Brescia 25123 Via Sergio Furlan Vidoni 23 Tel. 030/667591 - Catania 95129 Corso Italia 304 Tel. 095/232111 - Firenze 50125 Viale Gramsci 12 Tel. 055/484801 - Genova 16121 Piazza Pizzardi 9 Tel. 010/20041 - Napoli 80121 Via dei Mille 16 Tel. 081/6181 - Padova 35128 Via Venezia 4 Tel. 049/734851 - Palermo 90141 Via Marchese Igo 60 Tel. 091/47277 - Parma 43121 Viale Italia 20/A Tel. 0521/2791 - Pescara 66122 Piazza Ettore Trillo 2 Tel. 085/454271 - Roma 00144 Largo Padellani 25 Tel. 06/702021 - Torino 10122 Corso Palestro 10 Tel. 011/526771 - Trento 38122 Via Garibaldi 73 Tel. 0461/27004 - Treviso 31100 Viale Feltrini 50 Tel. 0423/69101 - Trieste 34122 Via Cesare Barilli 18 Tel. 040/4840781 - Udine 33100 Via Pascoli-42 Tel. 0432/20781 - Verona 37126 Via Francia 21/C Tel. 045/212101 - Vicenza 36100 Piazza Portobello 9 Tel. 0444/292311

www.pwc.com/it



Riteniamo di aver acquisito elementi probativi sufficienti ed appropriati su cui basare il nostro giudizio.

Giudizio

A nostro giudizio, il bilancio d'esercizio fornisce una rappresentazione veritiera e corretta della situazione patrimoniale e finanziaria della Coni Servizi SpA al 31 dicembre 2015 e del risultato economico per l'esercizio chiuso a tale data, in conformità alle norme italiane che ne disciplinano i criteri di redazione.


Relazione su altre disposizioni di legge e regolamentari

Giudizio sulla coerenza della relazione sulla gestione con il bilancio d'esercizio

Abbiamo svolto le procedure indicate nel principio di revisione (SA Italia) n° 720B al fine di esprimere, come richiesto dalle norme di legge, un giudizio sulla coerenza della relazione sulla gestione, la cui responsabilità compete agli amministratori della Coni Servizi SpA, con il bilancio d'esercizio della Coni Servizi SpA al 31 dicembre 2015. A nostro giudizio la relazione sulla gestione è coerente con il bilancio d'esercizio della Coni Servizi SpA al 31 dicembre 2015.

Roma, 14 aprile 2016

PricewaterhouseCoopers SpA


Giovanni Di Lorenzo
(Responsabile legale)

2 di 2



CONI
SERVIZI

Coni Servizi S.p.A.

Sede Legale in Roma - Largo Lauro de Bosis, 15 (00135)

Capitale Sociale € 1.000.000 i.v.

Codice Fiscale 07207761003

Partita I.V.A. 07207761003

Registro Imprese 07207761003

Comunicazione e Rapporti Media
comunicazione@coni.it

www.coni.it

www.scuoladello sport.coni.it

www.impiantisportivi.coni.it