



Copia Conforme all'originale
Segreteria Organi Collegiali

Alessandro Cherubini



CONTO ECONOMICO 2015

dati in €		2015	2014
A	VALORE DELLA PRODUZIONE		
A.1	Contributi da parte dello Stato, Enti Pubblici, CIO ed altri Enti		
A.1.1	Contributi da parte dello Stato	410.887.898	413.229.803
A.1.2	Contributi da parte di Regioni, Comuni, Province ed altri Enti Pubblici e Privati	4.590.116	4.566.958
A.1.3	Contributi dal CIO, COE	275.347	268.106
A.1.4	Altri contributi	20.000	4.679.768
	Totale	415.773.361	422.744.435
A.2	Ricavi		
A.2.1	Ricavi commerciali	6.704.526	5.936.936
A.2.2	Ricavi per Organi di Giustizia	177.500	259.465
A.2.3	Ricavi diversi	93.760	81.628
	Totale	6.975.786	6.278.027
	Totale contributi e ricavi attività centrale	422.749.147	429.022.463
A.3	Totale ricavi Comitati Regionali	6.883.525	8.548.469
	TOTALE VALORE DELLA PRODUZIONE (A)	429.632.672	437.570.931
B	COSTI DELLA PRODUZIONE		
B.1	Costi per gli organi dell'Ente, Comitati e Commissioni		
B.1.1	Funzionamento Presidenza, Vice-Presidenza e Segreteria Generale	(581.713)	(511.112)
B.1.2	Funzionamento Giunta e Consiglio Nazionale	(641.837)	(644.929)
B.1.3	Funzionamento Collegio dei Revisori dei Conti	(27.543)	(30.536)
B.1.4	Funzionamento Organi di Giustizia ed altre Commissioni	(536.615)	(348.635)
B.1.5	Spese di rappresentanza	(2.108)	(6.307)
B.1.6	Oneri previdenziali	(1.028.244)	(1.028.244)
	Totale	(1.941.857)	(1.674.269)
B.2	Contributi per attività istituzionale		
B.2.1	Contributi alle Federazioni Sportive Nazionali per funzionamento ed attività sportiva	(240.243.184)	(244.282.344)
B.2.3	Contributi Discipline Sportive Associate	(3.368.700)	(3.444.500)
B.2.4	Contributi Enti Promozione Sportiva	(15.245.033)	(16.222.809)
B.2.5	Contributi Forze Armate ed Associazioni Benemerite	(3.952.387)	(3.609.547)
B.2.6	Contributi vari	(3.796.738)	(8.537.538)
	Totale	(266.606.042)	(276.096.738)
B.3	Acquisto di beni e servizi		
B.3.1	Corrispettivi del Contratto di Servizio annuale con CONI Servizi	(123.989.676)	(124.393.349)
B.3.2	Altri costi per beni e servizi resi da Coni Servizi	(6.948.866)	(4.124.668)
B.3.3	Altri costi per beni e servizi	(653.490)	(3.456.635)
	Totale	(131.592.031)	(131.974.652)
B.4	Altri costi		
B.4.1	Contenzioso	(15.597)	(76.287)
B.4.3	Collettività Italiane all'Estero	(125.276)	(250.090)
B.4.4	Rimborsi Stato per riduzioni spese	(3.078.892)	(5.050.966)
B.4.5	Altri costi	(144.063)	(146.530)
	Totale	(3.363.828)	(5.523.872)
B.5	Ammortamenti / svalutazioni		
B.5.1	Ammortamenti immobilizzazioni immateriali	(643.158)	(643.158)
B.5.3	Svalutazioni dei crediti compresi nell'attivo circolante	-	(34.139)
	Totale	(643.158)	(677.297)



Copia Conforme all'originale
Segreteria Organi Collegiali
Alessandro Cherubini

Alessandro Cherubini



CONTO ECONOMICO 2015


	dati in €	2015	2014
B.6	Accantonamenti per rischi ed oneri		
B.6.2	Cause legali in corso	(202.591)	
B.6.3	Rischi, Oneri e spese future	(9.350.000)	(769.257)
	Totale	(9.552.591)	(769.257)
	Totale costi attività centrale	(413.699.507)	(416.716.084)
B.7	Totale costi Comitati Regionali	(16.478.473)	(21.565.467)
	COSTI DELLA PRODUZIONE (B)	(430.177.981)	(438.281.551)
	DIFFERENZA TRA VALORE E COSTI DELLA PRODUZIONE (A+B)	(545.309)	(710.620)
		-0,1%	-0,2%
C	Proventi ed oneri finanziari		
C.1	Proventi finanziari	29.875	15.494
C.2	Oneri finanziari	(17.033)	(12.950)
	Totale (C)	12.843	2.544
D	Proventi ed oneri straordinari		
D.1	Proventi straordinari	2.750.818	3.167.359
D.2	Oneri straordinari	(244.596)	(175.217)
	Totale (D)	2.506.222	2.992.142
E	Imposte sul reddito		
E.1	Imposte tasse e tributi vari	(1.312.004)	(1.243.176)
	Totale (E)	(1.312.004)	(1.243.176)
	RISULTATO ECONOMICO POSITIVO (NEGATIVO)	661.752	1.040.890



Copia Conforme all'originale
Segreteria Organi Collegiali
Alessandro Cherubini
Alessandro Cherubini

BILANCIO D'ESERCIZIO 2015

NOTA INTEGRATIVA





PREMESSA

Il Regolamento di Amministrazione e Contabilità prevede un bilancio dell'Ente unico che ricomprenda le risultanze sia della gestione amministrativa centrale, che di quella dei Comitati Regionali (dotati di autonomia gestionale e contabile, come da statuto dell'Ente).

Il presente bilancio d'esercizio al 31.12.2015 è costituito dallo stato patrimoniale, dal conto economico e dalla nota integrativa. L'esercizio amministrativo ha una durata coincidente con l'anno solare.

I principi e i criteri di redazione del bilancio del CONI sono coerenti con i principi ed i criteri utilizzati per la redazione dei bilanci degli altri soggetti del mondo sportivo, con particolare riferimento alle Federazioni Sportive Nazionali ed a Coni Servizi.

Per quanto attiene alla natura dell'attività dell'Ente ed ai fatti di rilievo avvenuti dopo la chiusura dell'esercizio, si rinvia alla relazione della Giunta Nazionale.

I prospetti di stato patrimoniale e conto economico sono stati redatti in unità di euro, coerentemente con gli schemi presentati ai Ministeri vigilanti in allegato al Regolamento di Amministrazione e Contabilità. La presente nota integrativa, ove non diversamente indicato, è espressa in migliaia di euro.

Lo Stato Patrimoniale ed il Conto Economico riportano, per opportuno confronto, i dati relativi all'esercizio 2014.

CRITERI DI VALUTAZIONE

I criteri di valutazione non sono mutati rispetto a quelli assunti per la formazione del bilancio d'esercizio precedente, in ossequio al principio della continuità di applicazione degli stessi.

Essi risultano conformi alla legge ed ai principi contabili nazionali formulati dall'Organismo Italiano di Contabilità (così come da ultimi aggiornamenti) e sono ispirati ai principi generali della prudenza e della competenza economica, nella prospettiva della continuità dell'attività.

Nella predisposizione del bilancio l'Ente non ha fatto ricorso a deroghe nell'applicazione dei principi e criteri di cui sopra.

Immobilizzazioni immateriali

Sono iscritte al costo di acquisto comprensivo degli eventuali oneri accessori di diretta imputazione e, ove previsto dalla legge, con il consenso del Collegio dei Revisori. Gli importi sono esposti al netto delle quote di ammortamento, calcolate in misura costante in relazione alla prevista residua possibilità di utilizzazione. Qualora alla data di chiusura dell'esercizio il valore risulti durevolmente inferiore al costo iscritto, tale costo viene rettificato mediante apposita svalutazione.

Il marchio viene ammortizzato in venti anni, in base alla prevista durata della relativa redditività economica.

Immobilizzazioni materiali

Sono iscritte al costo di acquisto comprensivo degli eventuali oneri accessori di diretta imputazione. Nel caso di cespiti costruiti in economia, sono iscritti al costo di produzione inclusivo dei costi diretti e dei costi generali di produzione, per la quota ragionevolmente imputabile al cespite per il periodo della sua fabbricazione fino al momento in cui il cespite è pronto per l'uso.

Gli importi sono esposti al netto delle quote di ammortamento, calcolate in misura costante, a partire dalla data di effettiva entrata in funzione del cespite, in relazione alla residua possibilità di utilizzazione.

Eventuali contributi pubblici in conto impianti sono rilevati nel momento in cui esiste una ragionevole certezza che le condizioni previste per il riconoscimento del contributo sono soddisfatte e che i contributi saranno erogati e sono portati a riduzione del costo delle immobilizzazioni cui si riferiscono, con conseguente determinazione degli ammortamenti sul valore dell'immobilizzazione al netto dei contributi.

Qualora alla data di chiusura dell'esercizio il valore del cespite risulti durevolmente inferiore al costo iscritto, tale costo viene rettificato mediante apposita svalutazione.

L'apparecchiatura di risonanza magnetica nucleare viene ammortizzata in cinque anni, in base alla prevista durata della relativa redditività economica.



Copia Conforme all'originale
Segreteria Organi Collegiali

Alessandro Chiriacini
Alessandro Chiriacini



ITALIA CONI

Immobilizzazioni finanziarie

Il presente bilancio non presenta immobilizzazioni finanziarie.

Crediti e debiti

I crediti sono iscritti nel bilancio nella misura in cui rappresentino validi diritti ad esigere ammontari di disponibilità liquide da clienti o da terzi. Nel caso in cui i crediti originino da ricavi per operazioni di prestazione di servizi sono rilevati in base al principio di competenza quando, al contempo, il processo produttivo di servizi è stato completato e la prestazione è stata effettuata. I crediti che si originano per ragioni differenti dallo scambio di beni e servizi sono iscritti in bilancio se sussiste titolo al credito, e cioè se essi rappresentano effettivamente obbligazione di terzi verso il CONI, la cui esistenza e caratteristiche vanno valutate sulla base di criteri giuridici.

I crediti sono iscritti al valore nominale, ricondotto al presumibile valore di realizzo attraverso eventuale apposito fondo svalutazione crediti, portato a diretta diminuzione degli stessi in sede di predisposizione dello stato patrimoniale.

I debiti originati da acquisizioni di beni sono iscritti nello stato patrimoniale quando rischi, oneri e benefici significativi connessi alla proprietà sono stati trasferiti. I debiti relativi a servizi sono rilevati quando i servizi sono stati resi, cioè la prestazione è stata effettuata. I debiti sorti per ragioni diverse dall'acquisizione di beni e servizi sono rilevati quando esiste l'obbligazione dell'impresa verso la controparte.

I debiti sono esposti al loro valore nominale, ritenuto rappresentativo del loro valore di estinzione.

Disponibilità liquide

Le disponibilità liquide sono esposte al valore nominale.

Ratei e risconti

Sono calcolati secondo il principio della competenza economica e temporale in applicazione del principio di correlazione dei costi e dei ricavi in ragione di periodo.

Fondi per rischi ed oneri

La voce accoglie gli stanziamenti atti a fronteggiare passività di natura determinata ed esistenza certa o probabile, delle quali alla chiusura dell'esercizio non sono determinabili l'ammontare o la data di sopravvenienza, derivanti da eventi avvenuti prima della chiusura dell'esercizio e relativi a situazioni che erano in essere alla data di bilancio. Gli stanziamenti sono la migliore stima possibile sulla base degli elementi disponibili.

Conti d'ordine

La voce accoglie eventuali impegni nei confronti di terzi, garanzie prestate a terzi (mandati di credito, pegno, ipoteca, fidejussioni, etc.) e beni di terzi presso l'Ente.

Contributi

Sono rilevati per competenza nell'esercizio in cui è maturato il diritto ad essere percepiti, indipendentemente dalla data dell'incasso.

Costi e ricavi

Sono esposti in bilancio secondo il principio della competenza economico – temporale e della prudenza, con rilevazione dei relativi ratei e risconti.

Imposte

Le imposte sui redditi sono determinate in base ai calcoli risultanti in applicazione della vigente normativa fiscale.



Copia Conforme all'originale
Segreteria Organi Collegiali

Alessandro Chiodini
CONI

ANALISI DELLE VOCI DELLO STATO PATRIMONIALE

ATTIVO

IMMOBILIZZAZIONI

Immobilizzazioni immateriali

Ammontano al 31.12.2015 ad €/000 7.075 e si riferiscono esclusivamente al valore dei marchi del CONI iscritti in bilancio al momento dell'acquisto, avvenuto nel 2007. Il dato esposto, la cui movimentazione è evidenziata in tabella, riporta il valore di acquisto al netto delle quote di ammortamento, calcolate al 5%

Immob.ni Immateriali (€/000)	ESERCIZIO 2014				VARIAZIONI DEL PERIODO SU COSTO STORICO				VARIAZIONI DEL PERIODO SU FONDO AMMORTAMENTO				F.do svaline al 31.12.2015	Saldo Immob.ni Nette al 31.12.2015
	Costo storico al 31.12.2014	F.do amm.to al 31.12.2014	F.do svaline al 31.12.2014	Immob.ni nette al 31.12.2014	Incrementi	Riclassifiche	Decrementi	Saldo al 31.12.2015	Fondo amm.to al 31.12.2014	Ammorti dell'esercizio	Decrementi f.do amm.to	F.do amm.to al 31.12.2014		
	a	b	c	D = a-b-c	e	f	g	H = a+e+fg	i	l	m	N = i+l+m		
Marchi e diritti simili	12.863	5.145	0	7.718	0	0	0	12.863	5.145	643	0	5.788	0	7.075

Immobilizzazioni materiali


Ammontano al 31.12.2015 ad €/000 1.334 e si riferiscono al valore del macchinario di risonanza magnetica nucleare, acquistato in proprietà dal CONI nel 2015. Il valore lordo del bene ammonta ad €/000 2.034 ed include sia i costi di acquisto del macchinario fatturati/da fatturare dai fornitori (inclusivi dell'IVA, in quanto indetraibile), sia i costi riaddebitati da Coni Servizi al CONI per i lavori (edili, elettrici, etc.) effettuati per garantire la messa in opera del suddetto apparato. Il valore lordo del cespite è ridotto del contributo (pari ad €/000 700) assegnato con vincolo di destinazione dalla Fondazione Roma al CONI per l'intervento in esame. Al 31.12.2015 il valore netto contabile del cespite ammonta pertanto ad €/000 1.334 e sarà oggetto di ammortamento a partire dal 2016 - data di effettiva entrata in produzione del cespite, con l'avvio dell'effettuazione delle prestazioni diagnostiche a terzi - in base ad un piano di ammortamento quinquennale a rate costanti. Si riporta di seguito una tabella con le movimentazioni dell'esercizio.

Immob.ni Materiali (€/000)	ESERCIZIO 2014				VARIAZIONI DEL PERIODO SU COSTO STORICO				VARIAZIONI DEL PERIODO SU FONDO AMMORTAMENTO				F.do svaline al 31.12.2015	Saldo Immob.ni Nette al 31.12.2015
	Costo storico al 31.12.2014	F.do amm.to al 31.12.2014	F.do svaline al 31.12.2014	Immob.ni nette al 31.12.2014	Incrementi	Riclassifiche	Decrementi	Saldo al 31.12.2015	Fondo amm.to al 31.12.2014	Ammorti dell'esercizio	Decrementi f.do amm.to	F.do amm.to al 31.12.2014		
	a	b	c	D = a-b-c	e	f	g	H = a+e+fg	i	l	m	N = i+l+m		
Impianti e macchinari	0	0	0	0	2.034	0	(700)	1.334	0	0	0	0	0	1.334

ATTIVO CIRCOLANTE

Crediti

E' illustrata di seguito la composizione dei crediti iscritti nell'attivo circolante al 31 dicembre 2015.



Crediti (€/000)	31.12.2015		31.12.2014		Differenza
	Valore	%	Valore	%	
1. Crediti verso Stato	-	0%	-	0%	-
2. Crediti verso Regioni, Comuni, Provincie ed altri Enti (Sede Centrale + Comitati Regionali)					
Valore lordo	6.918		6.177		741
(Fondo Svalutazione Crediti)	(403)		(1.269)		866
Valore netto	6.515	67%	4.908	70%	1.607
3. Crediti verso Federazioni Sportive	273	3%	274	4%	(1)
4. Crediti verso Enti di Promozione Sportiva	-	0%	-	0%	-
5. Crediti verso Forze Armate e Ass. Benemerite	-	0%	-	0%	-
6. Crediti verso Erario	0	0%	70	1%	(70)
7. Crediti verso altri soggetti					
Valore lordo	3.267		2.074		1.193
(Fondo Svalutazione Crediti)	(314)		(303)		(11)
Valore netto	2.953	30%	1.771	25%	1.182
Totale	9.741	100%	7.023	100%	2.718

Il valore complessivo dei crediti al 31.12.2015 evidenzia un incremento rispetto all'esercizio precedente (+ €/000 2.718), principalmente ascrivibile alla voce crediti verso Regioni, Comuni, Provincie ed altri Enti, come di seguito specificato.

Non sono presenti **crediti verso lo Stato** in quanto, così come per il 2014, anche per l'esercizio corrente sono stati incassati tutti i contributi assegnati dallo Stato.


I **crediti verso Regioni, Comuni, Provincie, ecc.**, pari ad €/000 6.515, si riferiscono, per €/000 3.023, alle posizioni creditorie originate dalla gestione della sede centrale e, per €/000 3.491, a quelle originate dalla gestione dei Comitati Territoriali del CONI, già al netto degli accantonamenti per fondo svalutazione crediti effettuati a seguito della valutazione sugli eventuali rischi di inesigibilità.

Le posizioni originate dalla gestione della Sede Centrale si riferiscono ai contributi assegnati al CONI da Amministrazioni Pubbliche per progetti istituzionali da realizzare a cura dell'Ente, e sono iscritti per la quota dello stanziamento complessivo dei suddetti Enti maturata al 31.12.2015, in quanto relativa ad attività svolte e rendicontate/da rendicontare nell'anno. In particolare, le posizioni più significative sono rappresentate dal credito:

- per il progetto "Expo e i Territori" verso la PCM, pari ad €/000 639 (che si aggiunge alla somma di €/000 900 già incassata nell'anno), a fronte di uno stanziamento complessivo del suddetto Ente di €/000 1.800;
- per il progetto "Coni Giovani" verso la PCM e il Ministero della Salute, pari ad €/000 578, a fronte di uno stanziamento complessivo dei suddetti Enti di €/000 4.400;
- per il progetto "Sport di Classe - a.s. 2015" verso il MIUR, pari ad €/000 277 (che si aggiunge alla somma di €/000 750 già incassata nell'anno), a fronte di uno stanziamento complessivo del suddetto Ente per il 2015 di €/000 2.250. Si evidenzia come il CONI vanti inoltre verso il MIUR un ulteriore credito di €/000 259 per l'annualità 2012-2013 del suddetto progetto, non ancora incassato alla data attuale ed interamente svalutato;
- per la contribuzione all'acquisto dell'apparato di risonanza magnetica nucleare riconosciuta dalla Fondazione Roma, pari ad €/000 700;
- per la contribuzione da parte della PCM alle spese sostenute per le attività del Comitato Promotore alla Candidatura di Roma 2024, pari ad €/000 500.

L'incremento rispetto all'esercizio precedente (+ €/000 1.607) è sostanzialmente ascrivibile alla gestione della sede centrale, in particolare alla presenza di nuove posizioni conseguenti allo sviluppo impresso dal CONI alle progettualità istituzionali da realizzare congiuntamente con altri Enti Pubblici, oltre che al rilascio di un fondo svalutazione crediti a seguito dell'incasso della relativa posizione creditoria.

I **crediti verso le Federazioni Sportive** si riferiscono, principalmente, ad importi anticipati dal CONI in un giudizio (anche per la parte di spettanza della Federazione interessata), che vede chiamati in causa sia



l'Ente, che la suddetta Federazione. In attesa della conclusione del procedimento, tale ammontare viene pertanto rappresentato come credito.

Si riporta di seguito la composizione dei **crediti verso altri soggetti**:

7. Crediti verso altri soggetti (€/000)	31.12.2015	31.12.2014	Differenza
Crediti vs soggetti privati (Comitati Regionali)	512	664	(152)
Coni Servizi	1.011	595	416
Altri Crediti	409	408	1
Crediti commerciali	1.335	408	927
Crediti CIO e COE	-	-	-
Valore lordo	3.267	2.074	1.193
- Fondo Svalutazione Crediti v/altri soggetti	(314)	(303)	(11)
Totale	2.953	1.771	1.182

Essi si riferiscono principalmente:

- ai crediti commerciali (€/000 1.335), per fatture emesse / da emettere ai partner commerciali e non ancora incassate al 31 dicembre 2015, relativamente alle attività ed ai servizi resi agli stessi nell'ambito dello sfruttamento commerciale del marchio CONI. Tali posizioni risultano tutte incassate alla data odierna;
- ai crediti verso Coni Servizi (€/000 1.011), per note di credito da ricevere sui conguagli del contratto di servizio. Tali posizioni risultano interamente compensate alla data odierna;
- ai crediti verso soggetti privati originati dalla gestione dei Comitati Territoriali del CONI (€/000 512), per prestazioni di natura istituzionale e commerciale (es. sponsorizzazioni) fatturate/da fatturare a soggetti privati e non ancora incassate al 31.12.2015.

Per il dettaglio dei crediti originati dalla gestione dei Comitati Regionali si veda di seguito la sezione "risultanze contabili dei Comitati Regionali".


Acconti/anticipazioni

Acconti/anticipazioni (€/000)	31.12.2015		31.12.2014		Differenza
	Valore	%	Valore	%	
FSN - Acconto contributi 2015	19.819		19.843		(23)
FSN - Anticipazioni di tesoreria	1.295		1.640		(345)
DSA - Acconto contributi 2015	561		641		(80)
Totale Enti Finanziati	21.675	43%	22.123	52%	(448)
Coni Servizi - Acconto Contr. di Servizio 2015	25.305		20.000		5.305
Altro	3.162		90		3.072
Totale Altri	28.467	57%	20.090	48%	8.377
Totale	50.142	100%	42.214	100%	7.929

Gli acconti / anticipazioni alle Federazioni Sportive Nazionali comprendono le quote dei contributi erogate nel 2015, a titolo di acconto sul contributo ordinario 2015 (€/000 19.819), oltre che le anticipazioni di tesoreria erogate a 3 FSN per €/000 1.295 (FISI per €/000 500, FISE per €/000 720 e FIBS per €/000 70; le prime accese nel 2014, l'ultima nel 2013; le anticipazioni di tesoreria, in base al piano condiviso con le Federazioni, verranno rimborsate entro il 2016).

Gli acconti alle DSA (€/000 561) comprendono le quote dei contributi erogate nel 2015 a titolo di acconto sul 2016.

Gli acconti a Coni Servizi (€/000 25.305) riguardano quota parte del corrispettivo del contratto di servizio 2016, erogato nel mese di dicembre 2015, al fine di dotare la Società delle risorse finanziarie necessarie per l'acquisto sul mercato dei beni / servizi rientranti nelle prestazioni richieste dall'Ente per il 2016, coerentemente a quanto previsto dal documento dei principi e criteri del contratto di servizio 2015 approvato



dalla Pres. Cons. Ministri - Dip. per gli Affari Regionali il Turismo e lo Sport e dal contratto stipulato tra le parti.

Gli altri acconti (€/000 3.162) comprendono i pagamenti sostenuti nel 2015 per spese di competenza 2016. La componente principale è rappresentata, per €/000 3.146, dagli acconti pagati ai fornitori locali per la partecipazione della delegazione italiana ai Giochi olimpici e paralimpici di RIO 2016, per locazione training camp, locazione e allestimento Casa Italia, biglietteria, altri servizi, che in quanto tali rientreranno tra i costi di competenza 2016 del bilancio CONI.

Disponibilità liquide

Disponibilità liquide (€/000)	31.12.2015	31.12.2014	Differenza
Presso il centro :			
C/C bancario BNL	3.719	7.486	(3.766)
C/C postale	-	-	-
Contanti	-	-	-
Totale (A)	3.719	7.486	(3.766)
Presso i Comitati Regionali :			
C/C bancari BNL	2.955	3.061	(106)
Contanti	3	3	0
Totale (B)	2.958	3.064	(106)
Totale disponibilità liquide presso CONI (C) = (A) + (B)	6.677	10.549	(3.872)
Conto tesoreria centrale presso Banca Italia	11.007	13.959	(2.953)
Totale	17.684	24.509	(6.825)

Al 31.12.2015 il totale delle disponibilità liquide dell'Ente risulta pari ad €/000 17.684, di cui:

- €/000 6.677 rappresentate dalle giacenze presenti sui conti correnti (sia a livello centrale, che a livello di Comitati Regionali). Tale saldo è inferiore al 3% del totale del valore della produzione stimato nel Budget dell'esercizio 2015, nel rispetto della normativa vigente in materia di somme liquide massime detenibili;
- €/000 11.007 rappresentate dalle giacenze presso la tesoreria centrale (Banca d'Italia).

La riduzione rispetto all'esercizio precedente (che ha evidenziato un saldo complessivo pari ad €/000 24.509) è ascrivibile al fatto che al 31.12.2014 la liquidità dell'Ente includeva maggiori risorse finanziarie assegnate alle FSN a fine anno (contributi integrativi) e liquidate alle stesse all'inizio dell'anno successivo.

Risconti attivi

Il saldo della voce è pari ad €/000 832 ed è principalmente rappresentato dai risconti attivi relativi a contributi pluriennali assegnati alle FSN, laddove la quota parte riferibile agli esercizi 2016 e successivi è stata rinviata a tali anni per competenza economica.



Copia Conforme all'originale
Segreteria Organi Collegiali

Alessandro Chirubini
Alessandro Chirubini
ITALIA CONI

PASSIVO

Patrimonio netto

Patrimonio netto (€/000)	Riserve	Utile / (Perdita) a nuovo	Utile / (Perdita) dell'esercizio	Totale
Saldo al 31/12/2014	12.062	27.150	1.041	40.252
Riserve				-
Utile/(perdita) a nuovo		1.041	(1.041)	-
Risultato di periodo			662	662
Saldo al 31/12/2015	12.062	28.191	662	40.914

Il 29 aprile 2015 il Consiglio Nazionale del CONI ha approvato il Bilancio d'esercizio 2014, deliberando al contempo di portare a nuovo l'utile realizzato. La Presidenza del Consiglio dei Ministri - Dip. per gli Affari Regionali il Turismo e lo Sport, ha approvato il Bilancio d'esercizio 2014 in data 25 giugno 2015.


Tenendo conto dei risultati economici della gestione 2015, nel prospetto che segue vengono riportati i movimenti patrimoniali delle strutture centrali e dei Comitati Regionali. Al 31.12.2015 il patrimonio netto del CONI, complessivamente pari ad €/000 40.914, risulta così ripartito:

- struttura centrale €/000 28.923 (di cui riserve per €/000 12.062);
- Comitati Regionali €/000 11.991.

Patrimonio netto (€/000)	Riserve	Utile / (Perdita) a nuovo	Utile / (Perdita) dell'esercizio	Totale
Saldo al 31/12/2014	12.062	27.150	1.041	40.252
di cui Struttura centrale	12.062	16.075	199	26.691
di cui Comitati Regionali		11.075	842	11.036
Riserve	-	-	-	-
di cui Struttura centrale	-	-	-	-
di cui Comitati Regionali	-	-	-	-
Utile (perdita) portata a nuovo	-	1.041	(1.041)	-
di cui Struttura centrale		199	(199)	-
di cui Comitati Regionali		842	(842)	-
Risultati di periodo	-	-	662	662
di cui Struttura centrale			587	587
di cui Comitati Regionali			75	75
Saldo al 31/12/2014				
di cui Struttura centrale	12.062	16.274	587	28.923
di cui Comitati Regionali		11.917	75	11.991
Saldo al 31/12/2015	12.062	28.191	662	40.914

Fondo rischi ed oneri

Fondi per rischi ed oneri (€/000)	31.12.2014	Decrementi	Incrementi	31.12.2015	Differenza 2015/2014
Cause legali	1.420	(221)	203	1.402	(18)
Rischi futuri	2.298	(867)	6.500	7.931	5.633
Oneri Futuri	1.852	(10)	2.850	4.692	2.840
Totale	5.570	(1.098)	9.553	14.025	8.455



La voce in esame registra un incremento rispetto all'esercizio precedente di €/000 8.455, ascrivibile all'incremento del fondo rischi (per €/000 5.633) e del fondo oneri futuri (per €/000 2.840).

L'incremento del fondo rischi deriva integralmente dagli accantonamenti effettuati sull'esercizio per il progetto di natura straordinaria di candidatura della città di Roma ai giochi olimpici e paralimpici 2024. Tali accantonamenti derivano dalla valutazione dei rischi, effettuata alla data del bilancio, che potrebbero rimanere a carico del CONI, qualora i finanziamenti pubblici e privati, associati al progetto stesso, dovessero in tutto od in parte venir meno (es. per via dell'evoluzione del contesto politico e delle conseguenti scelte di finanza pubblica) od essere inferiori ai fabbisogni, dovendo comunque l'Ente pienamente adempiere ai propri impegni assunti a monte con il CIO e formalizzati a livello economico, con una prima stima, lo scorso febbraio nel 1° file del dossier di candidatura ("Stage 1: Vision, Games Concept and Strategy").

L'incremento del fondo oneri futuri per totali 2.850 €/000, deriva per 1.350 €/000 dagli accantonamenti effettuati sull'esercizio per passività legate alla contribuzione alle Federazioni per risorse umane (da adeguare in relazione a componenti quali gli incrementi economici per rinnovi contrattuali, per previdenza complementare e per benefici assistenziali), oltre che per 1.500 €/000 per passività originate dalla decisione del CONI di sostenere finanziariamente lo start-up del progetto internazionale "Ryder Cup 2022" aggiudicato a dicembre 2015 alla Federazione Golf. Quest'ultima, infatti, vedrà aumentare solo progressivamente nel tempo le proprie capacità di acquisire risorse dal mercato e dallo Stato a sostegno del progetto stesso.


Debiti

Debiti (€/000)	31.12.2015		31.12.2014		Differenza
	Valore	%	Valore	%	
1. Debiti verso banche		0		-	-
2. Debiti verso altri finanziatori		0		0%	-
3. Acconti		0		0%	-
4. Debiti verso fornitori	10.951	37%	16.944	47%	(5.992)
5. Debiti verso erario:					
Erario c/IRES	72		473		(402)
Erario c/irap	17		17		1
Erario c/IVA	78		-		78
Erario c/trattenute	93		78		16
Totale	260	1%	568	2%	(308)
6. Debiti verso Ist. di previd.za e sicurezza sociale	51	0%	115	0%	(64)
7. Altri debiti:					
Verso Stato					-
FSN	13.583		12.285		1.298
Regioni, Comuni, Provincie, altri Enti Pubblici e Privati	2.944		4.020		(1.076)
DSA	18		85		(66)
EPS	1.559		946		613
FFAA, Corpi civili dello Stato, Ass.ni Benemerite	195		860		(664)
Altri soggetti	427		549		(122)
Totale	18.727	62%	18.743	52%	(17)
Totale	29.989	82%	36.370	100%	(6.380)

Il valore dei debiti al 31.12.2015 registra un decremento rispetto all'esercizio precedente di €/000 6.380, ascrivibile principalmente alla riduzione della voce debiti verso fornitori.

Essa (€/000 10.951) comprende le fatture ricevute e da ricevere relative sia alla struttura centrale (€/000 8.511), che ai Comitati Regionali (€/000 2.440). La riduzione rispetto all'esercizio precedente (- €/000 5.992) è sostanzialmente ascrivibile alla gestione della sede centrale, in particolare alla riduzione del valore delle posizioni aperte verso Coni Servizi.

Il saldo del debito relativo alla gestione della struttura centrale risulta composto, in via prevalente, dalle posizioni verso Coni Servizi (per fatture ricevute e per fatture da ricevere, per un totale di €/000 5.748), relative al riaddebito al di fuori del corrispettivo del contratto di servizio dei costi sostenuti dalla Società per la



realizzazione di progettualità commissionate in corso d'anno dall'Ente quali il progetto "Sport di classe", "Expo" e i territori", "Coni Giovani", attività per la candidatura ai Giochi olimpici e paralimpici di Roma 2024, etc.), oltre che al conguaglio del corrispettivo del contratto di servizi 2015.

Sono poi presenti posizioni verso altri fornitori, quali Itele e General Electric per la fornitura del macchinario di risonanza magnetica nucleare, Coninet per i servizi di informatizzazione erogati a favore principalmente delle Federazioni Sportive Nazionali, etc.

Tutte le posizioni fatturate al CONI risultano saldate alla data odierna; residuano da saldare alcune posizioni non ancora fatturate alla data odierna, ovvero fatturate, ma aventi scadenza successiva.

Il debito relativo alla gestione dei Comitati Regionali del CONI è riferito alle posizioni passive dei Comitati territoriali sia verso fornitori esterni per acquisto beni e servizi (es. acquisto materiale sportivo, noleggio attrezzature, riprese audio-video, etc.), che verso collaboratori per compensi maturati e non ancora liquidati (tecnico sportivi dilettantistici, professionisti). Tali posizioni sono principalmente maturate nell'esercizio 2015 e la riduzione rispetto all'esercizio precedente è dovuta sostanzialmente all'assenza di fatture da ricevere (presenti invece al 31.12.2014) per compensi maturati verso i tutor del progetto "sport di classe".

I debiti verso l'Erario comprendono il debito IRES 2015, che verrà liquidato in occasione della scadenza fiscale di giugno 2016, ed i debiti per ritenute d'acconto dei collaboratori della struttura centrale e dei comitati territoriali, maturati nel mese di dicembre 2015 e poi saldati nel mese di gennaio 2016. La riduzione rispetto all'esercizio precedente (- €/000 308) è riconducibile principalmente al minor ammontare del debito IRES.


I debiti verso Istituti di Previdenza sono riferiti ai contributi INPS maturati per le collaborazioni del mese di dicembre 2015 a livello di sede centrale, poi saldati nel mese di gennaio 2016. La riduzione rispetto all'esercizio precedente (- €/000 64) è riconducibile al debito verso l'INPS riferito alle posizioni aperte pregresse da regolarizzare con un piano di dilazione concordato in 24 mesi, quasi completato al 31.12.2015.

Gli **Altri Debiti** sono principalmente composti da:

- debiti verso le Federazioni Sportive (€/000 13.583), principalmente riferibili ai contributi per risorse umane assegnati nel 2015 e precedenti (€/000 5.383), ai contributi integrativi di PO/AL assegnati alle FSN a fine 2015 (€/000 5.015, tutti liquidati alla data odierna), ai contributi assegnati per club olimpico (€/000 370, tutti liquidati alla data odierna), ai contributi assegnati per interventi di informatizzazione sviluppati attraverso la società CONINET (€/000 566);
- debiti verso le Regioni, Comuni, Province, Altri Enti Pubblici e Privati (€/000 2.944), principalmente per interventi per lo sviluppo dell'impiantistica sportiva;
- debiti verso gli Enti di Promozione Sportiva (€/000 1.559), che riguardano il contributo ordinario 2015 (residua quota 2015), poi liquidato nei primi mesi del 2016.

Risconti passivi

Sono iscritti risconti passivi per €/000 1.879, riferiti alla quota di contributi assegnati al CONI (principalmente ai propri Comitati Regionali), da terzi (Enti Pubblici e Privati), ma rinviati alla competenza economica degli esercizi successivi, al fine di consentire la correlazione con i relativi costi / attività.



CONTI D'ORDINE

Al 31 dicembre 2015 il valore complessivo delle **garanzie (mandati di credito) rilasciate dal CONI a favore dell'Istituto per il Credito Sportivo (ICS) a sostegno dei finanziamenti riconosciuti da quest'ultimo alle Federazioni Sportive** è pari ad €/000 19.791, rispetto ad €/000 18.832 della chiusura 2014.

Tali garanzie riguardano la **quota dei mutui garantiti dal CONI**, concessi e già erogati dall'ICS alle Federazioni, **che le stesse devono ancora rimborsare all'ICS** in base alle scadenze del piano di ammortamento del mutuo. Esse rappresentano, pertanto, un'esposizione diretta del CONI in caso di insolvenza della FSN (v. tabella seguente, colonna evidenziata in giallo).

Al riguardo si evidenzia che, a partire dal 2006, la Giunta Nazionale ha disciplinato in modo articolato il percorso approvativo per la concessione di finanziamenti dagli Istituti di credito alle Federazioni, accesi prevalentemente per sostenere progetti finalizzati allo sviluppo dell'impiantistica sportiva e/o all'acquisto di attrezzature sportive, prevedendo una valutazione preliminare, tra i vari aspetti, anche degli impatti del mutuo sull'assetto economico-patrimoniale e finanziario della Federazione. La garanzia concessa dal CONI non può eccedere il valore dei contributi (parte sportiva) assegnati dall'Ente alle Federazioni, sui quali pertanto il CONI può rivalersi nel caso di inadempienza della Federazione nell'onorare il piano di rimborso del mutuo vs. ICS.

Ancorché non aventi impatto diretto sulle garanzie rappresentate tra i conti d'ordine nel bilancio CONI al 31.12.2015, per completezza di analisi e al fine di disporre di un quadro unitario dei mutui concessi da ICS alle FSN, con garanzia totale o parziale del CONI, nella tabella sotto riportata sono altresì indicate le quote del mutuo:

- ancora da erogare dall'ICS alle FSN (v. colonna A.2);
- concessa da ICS alle FSN ma garantita da Altri enti e non dal CONI (v. colonna B).

Valori in EURO	Mutui concessi dal ICS alle FSN con garanzia dal CONI				B Mutui concessi da ICS alle FSN con garanzia di altri Enti	C Totale (A+B)
	A.1 Quota erogata alle FSN (A.1)	A.2 Quota ancora da erogare dalle FSN CONTI D'ORDINE BILANCIO CONI AL 31.12.2015	A.2	Totale (A+A.2)		
FIJLKAM	6.000	4.854	-	6.000	-	6.000
CIP	3.500	3.500	-	3.500	12.216	15.716
FIN	3.000	3.000	-	3.000	-	3.000
FIH	4.478	2.308	-	4.478	-	4.478
FIPAV	2.000	2.000	8.400	10.400	-	10.400
FIBa	1.990	1.737	-	1.990	-	1.990
UIITS	1.872	1.040	-	1.872	-	1.872
FIB	423	423	-	423	2.617	3.040
FIV	732	360	-	732	-	732
FIC	500	245	150	650	-	650
FIGS	316	192	-	316	-	316
FIS	310	67	-	310	-	310
FISW	330	40	-	330	-	330
AeCI	181	24	-	181	-	181
FGI	-	-	2.500	2.500	-	2.500
FIBS	-	-	130	130	-	130
	22.242	19.791	11.180	30.971	14.832	45.803

Si forniscono di seguito alcune informazioni di dettaglio per le garanzie CONI di maggior rilievo:

- **Federazione Italiana Judo Lotta Karate e Arti Marziali (FIJLKAM)**: la garanzia CONI (pari ad €/000 4.854) si riferisce ad un mutuo interamente erogato dall'ICS ed acceso dalla Federazione nel 2009 per finanziare i lavori di ampliamento e potenziamento del Centro tecnico federale di Ostia. Rispetto al 2014 registra un decremento di €/000 357 per effetto dei rimborsi effettuati nel corso del 2015. Si evidenzia che nel corso del 2015 la Federazione ha ottenuto dall'ICS la dilazione dei termini di rimborso del mutuo, spostando la scadenza dal 2023 al 2036;
- **Comitato Italiano Paralimpico (CIP)**: la garanzia CONI (pari ad €/000 3.500) si riferisce alla quota già erogata dall'ICS (in base allo stato avanzamento dei lavori) di un mutuo complessivo di €/000 15.716 (garantito dal CONI per €/000 3.500 e da Roma Capitale per €/000 12.216), acceso dal Comitato nel



2008 per la realizzazione di un centro sportivo polifunzionale nell'area "Tre Fontane" di Roma dedicato allo sport paralimpico. Rispetto al 2014 la garanzia non ha registrato variazioni;

- Federazione Italiana Nuoto (FIN): la garanzia CONI (pari ad €/000 3.000) si riferisce ad una anticipazione interamente erogata dall'ICS nel 2012 a fronte di un credito IVA vantato dalla Federazione nei confronti dell'Erario, da rimborsarsi da parte di questa in un'unica soluzione, una volta incassato il credito stesso. Rispetto al 2014 la garanzia non ha registrato variazioni;
- Federazione Italiana Hockey (FIH): la garanzia CONI (pari ad €/000 2.308) si riferisce alla quota erogata dall'ICS e non ancora rimborsata dalla Federazione per 16 mutui accesi per la sostituzione e posa in opera di manti erbosi presso alcuni impianti dislocati sul territorio nazionale. Rispetto al 2014 la garanzia registra un decremento pari ad €/000 160 per effetto dei rimborsi effettuati nel corso dell'esercizio;
- Federazione Italiana Pallavolo (FIPAV): la garanzia CONI (pari ad €/000 2.000) si riferisce alla quota già erogata dall'ICS di un mutuo complessivo di €/000 10.400 concesso dall'ICS nel corso del 2015 per l'acquisto di un immobile sito in Roma da adibire a sede federale centrale;
- Federazione Italiana Badminton (FIBa): la garanzia CONI (pari ad €/000 1.737) si riferisce alla quota già erogata dall'ICS e non ancora rimborsata dalla Federazione per due mutui accesi per la realizzazione del Centro Tecnico Federale a Milano. Rispetto al 2014 la garanzia presenta un decremento (€/000 87) a seguito dei rimborsi effettuati nel corso dell'anno;
- Unione Italiana Tiro a Segno (UITS): la garanzia CONI (pari ad €/000 1.040) si riferisce alla quota già erogata dall'ICS e non ancora rimborsata dalla Federazione per 11 mutui accesi per far fronte alle spese di realizzazione e ammodernamento dei poligoni di tiro, dislocati presso le sezioni provinciali. Rispetto al 2014 la garanzia registra un decremento pari ad €/000 104 per effetto dei rimborsi effettuati nel corso dell'anno e delle nuove erogazioni.

Oltre ai mandati di credito già attivi al 31.12.2015, si evidenzia che nel corso del 2015 il CONI ha rilasciato un ulteriore mandato di credito a favore della Federazione Ginnastica d'Italia (€/000 2.500) per un mutuo concesso da ICS e finalizzato alla costruzione di un impianto per la Ginnastica Ritmica a Desio, la cui erogazione non è ancora iniziata.



Copia Conforme all'originale
Segreteria Organi Collegiali

Alessandro Mendini
CONI

ANALISI DELLE VOCI DI CONTO ECONOMICO

VALORE DELLA PRODUZIONE

Al 31.12.2015 ammonta ad €/000 429.633 ed è articolato come segue.

Valore della produzione (€/000)	2015	2014	Differenza
Contributi dallo Stato:			
Contributo parte ordinaria	403.269	403.502	(232)
Contributo PREU	7.618	7.728	(109)
Contributo assegnato con vincolo di destinazione per i mondiali femminili di pallavolo 2014		2.000	(2.000)
Totale	410.888	413.230	(2.342)
Contributi da Enti Pubblici	4.590	4.567	23
Contributi da CIO, COE	275	268	7
Altri contributi	20	4.680	(4.660)
Totale contributi dallo Stato, Enti Pubblici, CIO, COE, Altri Enti	415.773	422.744	(6.971)
Ricavi attività centrale:			
Ricavi commerciali	6.705	5.937	768
Ricavi per Organi di Giustizia	178	259	(82)
Ricavi diversi	94	82	12
Totale	6.976	6.278	698
Ricavi Comitanti Regionali	6.884	8.548	(1.665)
Totale	429.633	437.571	(7.938)

I contributi assegnati dallo Stato 2015 ammontano complessivamente ad €/000 410.888 ed evidenziano una riduzione di €/000 2.342 rispetto al 2014, sostanzialmente ascrivibile alla presenza, solo nel 2014, di un contributo integrativo di €/000 2.000 assegnato dallo Stato con vincolo di destinazione alla FIPAV per i mondiali di pallavolo femminili 2014. Tali somme risultano interamente liquidate alla data odierna.

L'importo complessivo iscritto nel valore della produzione differisce leggermente dall'ammontare assegnato (ed interamente liquidato) dallo Stato al CONI per il 2015, pari ad €/000 410.618, a seguito di alcune rettifiche contabili effettuate per assicurare una corretta correlazione economica e temporale fra ricavi iscritti ed i costi correlati alle attività realizzate dall'Ente (risconti passivi).

I contributi da parte di Enti Pubblici (€/000 4.590) accolgono i contributi assegnati al CONI per la realizzazione di progetti istituzionali, per la quota di competenza 2015 rendicontata/da rendicontare dal CONI agli Enti in esame: si fa riferimento, principalmente, al contributo di €/000 1.539 maturato verso la Presidenza del Consiglio dei Ministri (PCM) per il progetto "Expo e i territori", al contributo di €/000 1.027 maturato verso il MIUR per il progetto "Sport di classe", a quello per €/000 578 maturato verso la PCM e il Ministero della Salute per il progetto "Coni Ragazzi", al contributo di €/000 500 maturato verso la PCM per il progetto "Censimento impiantistica sportiva", a quello per €/000 500 maturato verso la PCM per il sostegno alle attività del 2015 realizzate per la candidatura di Roma ai Giochi olimpici e paralimpici estivi 2024.

I contributi del CIO e del COE (€/000 275) sono costituiti principalmente dalle sovvenzioni riconosciute al CONI per l'esercizio 2015 dal COE e dall'European Games Association, a titolo di Support Grant per Eyowf Vorarlberg & Liechtenstein, performance Grant per Baku, etc.. Tali somme risultano interamente liquidate alla data odierna.

Gli altri contributi (€/000 20) accolgono gli stanziamenti a favore del CONI effettuati dalla Fondazione per la mutualità generale negli sport professionistici a squadre (istituita dall'art. 23 del Decreto Legislativo 9 gennaio 2008, n. 9), per i residui progetti di un piano di interventi che ha evidenziato il proprio maggior



sviluppo l'esercizio precedente, che aveva visto il riconoscimento per il CONI di uno stanziamento complessivo di €/000 4.680, per interventi di miglioramento dell'impiantistica sportiva del CONI presso i propri Centri di Preparazione Olimpica, oltre che per progetti a favore delle Federazioni Sportive Nazionali non olimpiche e delle Discipline Sportive Associate.

I **ricavi commerciali**, pari ad €/000 6.705, sono costituiti in quota parte (€/000 5.223) dai corrispettivi maturati in competenza 2015 per lo sfruttamento commerciale del marchio CONI, in virtù delle attività di marketing sviluppate dalla apposita struttura messa a disposizione da Coni Servizi su richiesta dell'Ente, regolati in parte in denaro ed in parte in natura e, per la restante parte (€/000 1.482), dal corrispettivo maturato in competenza 2015 riconosciuto dal CIO in relazione agli accordi aventi ad oggetto i programmi di marketing internazionale (accordo TOP VIII e altre royalties). Si riporta di seguito una tabella con l'andamento nell'ultimo triennio dei ricavi commerciali distinti in base alla modalità di regolazione (cash vs. regolamento in natura).

Ricavi Commerciali (€/000)	2015	2014	2013
Ricavi vs. partner commerciali - regolamento cash	4.715	3.198	1.888
Ricavi vs. partner commerciali - regolamento in natura	508	1.658	1.183
Totale	5.223	4.857	3.071
Ricavi commerciali Vs CIO	1.482	1.080	703
Totale Ricavi Commerciali	6.705	5.937	3.774

Il valore della produzione include anche i **ricavi direttamente raccolti sul territorio dai Comitati Regionali del CONI**, pari ad €/000 6.884. Per una maggiore informazione in merito si rinvia al paragrafo "risultanze contabili dei Comitati Regionali".

COSTO DELLA PRODUZIONE

I costi della produzione ammontano complessivamente a €/000 430.178 e risultano articolati come segue.

Costi della produzione (€/000)	2015	2014	Differenza
Costi attività centrale:			
Costi per gli Organi dell'Ente e Commissioni	1.942	1.674	268
Contributi per attività Istituzionale	262.809	267.559	(4.750)
Altri contributi vari per attività istituzionale	3.797	8.538	(4.741)
Acquisto di beni e servizi	131.592	131.975	(383)
Altri costi	3.364	5.524	(2.160)
Ammortamenti e svalutazione crediti	643	677	(34)
Accantonamenti per rischi ed oneri	9.553	769	8.783
Totale	413.700	416.716	(3.017)
Costi Comitati Regionali	16.478	21.565	(5.087)
Totale	430.178	438.282	(8.104)