

GIORGIO

015044

Attivo➤ *Attivo Circolante*

Pari a complessivi 2.074 mln/€ (indicato in bilancio per 1.530 mln/€ al netto del Fondo svalutazione crediti per 544 mln/€), afferenti i Crediti verso gli iscritti, soci e terzi, per complessivi 1.071 mln/€, composto da:

- crediti relativi ai DM delle aziende per 1.062 mln/€ (972 mln/€ nel 2014);
- crediti relativi ai DM degli agricoltori dipendenti per 9 mln/€ (stesso dato del 2014).

Si evidenziano inoltre le Disponibilità liquide costituite esclusivamente dal Credito in c/c con l'INPS per 1.001 mln/€ (+348 mln/€ rispetto al 2014).

Passivo➤ *Fondi per rischi ed oneri*

Tale voce è costituita esclusivamente dal Fondo di accantonamento di somme di pertinenza del Fondo TFR da utilizzare per gli esercizi futuri per 2.035 mln/€ (+134 mln/€ rispetto al 2014).


A conclusione dell'esame del presente rendiconto, il collegio ritiene che lo stesso possa essere approvato.

IL COLLEGIO DEI SINDACI

Paola Chiari



Giorgio Danieli



Benito Di Troia



Danilo Giovanni Festa



Natale Forlani



Angelo Fabio Marano



Roberto Nicolò



Pietro Voci



015045

INPS – Collegio Sindacale**41 Fondo speciale di previdenza per gli sportivi - art. 28 del D.L. 1° ottobre 2007, n. 159, convertito nella legge 29 novembre 2007, n. 222****Relazione al Conto Consuntivo 2015**

L'art. 28, commi 1 e 2, del D.L. 1 ottobre 2007, n. 159, convertito, con modificazioni, nella legge 29 novembre 2007, n. 222, ha disposto – con decorrenza 3 ottobre 2007 – la soppressione della Cassa di previdenza per l'assicurazione degli sportivi (SPORTASS) e il conseguente subentro, in tutti i rapporti pendenti, attivi e passivi, dell'INPS relativamente al ramo previdenziale¹ e dell'INAIL relativamente al ramo assicurativo. Con la stessa decorrenza, il personale della SPORTASS è stato trasferito all'INPS².

Nelle more della completa definizione delle diverse problematiche, l'INAIL ha autorizzato l'Istituto a gestire il patrimonio nel comune interesse degli Enti.

Conseguentemente, è stata istituita l'evidenza contabile del Bilancio Generale INPS, denominata "Gestione provvisoria della soppressa Cassa di previdenza delle assicurazioni sportive", al fine della rilevazione unitaria dei fatti amministrativi riconducibili al soppresso Ente e comuni, sia alla gestione assicurativa (in carico all'INAIL) che a quella previdenziale, nelle more dell'adozione dei provvedimenti interministeriali previsti dal suddetto art. 28.

Il rendiconto per l'anno 2015 del Fondo in esame presenta una situazione riepilogata nel prospetto che segue.

Descrizione	Consuntivo 2015	Consuntivo 2014	Variazioni	
			assolute	%
in migliaia di euro				
Risultato patrimoniale all'inizio dell'esercizio	0	0	0	0,00%
Valore della produzione	11.391	11.379	12	0,11%
di cui Trasferimenti dalla G.I.A.S	11.300	11.300	0	0,00%
Costo della produzione	-11.586	-11.731	145	-1,24%
Differenza	-195	-352	157	-44,60%
Proventi e oneri finanziari	208	365	-157	-43,01%
Rettifiche di valore di attività finanziarie	0	0	0	0,00%
Proventi e oneri straordinari	0	0	0	0,00%
Imposte di esercizio	-13	-13	0	0,00%
Risultato d'esercizio	0	0	0	0,00%
Risultato patrimoniale alla fine dell'esercizio	0	0	0	0,00%

1 - Incluso il Fondo di previdenza per gli sportivi, il Fondo dei medagliati olimpici, il Fondo Club Olimpico e il Fondo TFR dei tecnici della F.I.G.C.

2 - L'art. 28, comma 3, del decreto in parola ha previsto, inoltre, l'emanazione di appositi decreti relativi alla definizione delle modalità attuative del trasferimento del personale e dei beni mobili ed immobili all'INPS ed all'INAIL, nonché ogni altro adempimento conseguente alla soppressione dell'Ente ed alla successione nei rapporti pendenti, inclusi quelli con le banche creditrici. Risulta emanato solo il DM 29 aprile 2008 (in G.U. n. 152 del 1.07.2008), avente ad oggetto il trasferimento del personale della cassa soppressa all'INPS e all'INAIL.

015046

Con riguardo ai singoli valori di bilancio della Gestione, il collegio ritiene di evidenziare i seguenti aspetti.

GESTIONE ECONOMICA

Valore della produzione

- *Proventi e corrispettivi per la produzione delle prestazioni e/o servizi*
Nell'ambito di tale posta, si evidenzia la somma di 91 mg/€ (+12 mg/€ rispetto al 2014) a titolo di Aliquote contributive a carico dei datori di lavoro e/o degli iscritti.
- *Altri ricavi e proventi*
Si rileva il Trasferimento da altre gestioni dell'INPS e, in particolare, dalla GIAS, ai sensi dell'art. 28, comma 3, della legge n. 222/2007, pari a 11.300 mg/€ (stesso dato del 2014).

Costo della produzione

- *Costi per l'acquisto di materie prime, sussidiarie, consumo e merci*
Nell'ambito di tale posta, si evidenziano le Spese per prestazioni istituzionali per complessivi 6.324 mg/€ (-618 mg/€ rispetto al 2014), di cui 5.550 mg/€ per le rate di pensioni, 5 mg/€ per le prestazioni una tantum agli atleti e 769 mg/€ per le prestazioni una tantum ai medagliati olimpici.
- *Accantonamenti ai fondi per oneri*
L'Assegnazione al Fondo di copertura per oneri futuri per 4.948 mg/€ (+509 mg/€ rispetto al 2014) riguarda gli oneri che dovranno essere sostenuti all'atto del recepimento di tutte le poste di bilancio della SPORTASS di competenza dell'Istituto.
- *Oneri diversi di gestione*
In tale posta si rilevano le Spese di amministrazione³ per 268 mg/€, con una flessione di 43 mg/€ rispetto al 2014.

Proventi ed oneri finanziari

- *Altri proventi finanziari*
Riguardano principalmente gli Interessi sul c/c INPS per 203 mg/€, con una flessione di 156 mg/€ rispetto al 2014, in conseguenza delle disponibilità finanziarie utilizzate quasi esclusivamente per la concessione di anticipazioni alle gestioni deficitarie⁴.

3 - Le spese di amministrazione sostenute dall'Istituto vengono successivamente ripartite tra le gestioni ai sensi dell'art. 57 del Regolamento di amministrazione e contabilità.

4 - La determinazione del Commissario straordinario n. 85 del 12 aprile 2010 ha modificato l'art. 52, comma 1, lettera a) del Regolamento di amministrazione e contabilità dell'Istituto, stabilendo che il tasso di remunerazione che le gestioni o fondi finanziariamente passivi devono corrispondere per le anticipazioni ricevute da quelli finanziariamente attivi, è pari all'interesse legale. Con Decreto del Ministero dell'Economia e delle Finanze dell'11 dicembre 2014 il saggio è stato fissato a decorrere dal 1° gennaio 2015, nella misura dello 0.50% in ragione d'anno.

630010

015047

SITUAZIONE PATRIMONIALE

Alla fine dell'esercizio 2015 il Fondo in esame presenta una situazione di pareggio per 43.517 mgl/€.

Attivo

- *Attivo Circolante*
Pari a complessivi 43.302 mgl/€, è composto quasi esclusivamente dal Credito in c/c con l'INPS per 43.263 mgl/€ (+4.930 mgl/€ rispetto al 2014).

Passivo

- *Fondi rischi ed oneri*
Tale voce risulta costituita dal Fondo di copertura per oneri futuri per un importo di 43.497 mgl/€ (+4.948 mgl/€ rispetto al 2014).

A conclusione dell'esame del presente rendiconto, il collegio ritiene che lo stesso possa essere approvato.

IL COLLEGIO DEI SINDACI

Paola Chiari

Giorgio Danieli

Benito Di Troia

Danilo Giovanni Festa

Natale Forlani

Angelo Fabio Marano

Roberto Nicolò

Pietro Voci

000010

015048

INPS – Collegio Sindacale**42 Gestione speciale di previdenza per il personale delle Poste Italiane s.p.a. - art. 7, comma 3, del D.L. 31 maggio 2010, n. 78, convertito nella legge 30 luglio 2010, n. 122****Relazione al Conto Consuntivo 2015**

L'art. 7 del D.L. 31 maggio 2010, n. 78, convertito dalla legge 30 luglio 2010, n. 122, ha disposto la soppressione dell'IPOST a decorrere dal 31/5/2010, con trasferimento, ai sensi del comma 3, delle relative funzioni all'INPS, al fine di ottimizzare le risorse ed evitando duplicazioni di attività e al fine di assicurare la piena integrazione delle funzioni in materia di previdenza e assistenza, e, tenuto conto della specifica normativa con la quale sono disciplinate le varie attività del soppresso Ente, si è resa necessaria l'istituzione di una apposita gestione. Il trasferimento delle risorse patrimoniali, finanziarie e strumentali è stato formalizzato con D.I. del 27 luglio 2012.

La gestione è articolata in 5 contabilità separate per rilevare le attività che presentano elementi di specificità rispetto alla gestione prettamente previdenziale. In particolare:

- FTR - gestione assicurativa a ripartizione, che rileva i fatti connessi con l'erogazione del trattamento pensionistico al personale postelegrafonico;
- FTS - gestione cassa integrativa del personale dell'ex azienda di Stato per i servizi telefonici (ASST), che rileva i fatti connessi con l'erogazione del trattamento pensionistico a favore del personale statale dell'ex ASST;
- FTT - gestione mutualità, che rileva i fatti connessi a forme volontarie di assicurazione costituite dai lavoratori postelegrafonici;
- FTU - gestione assistenza, che rileva i fatti connessi con l'erogazione di benefici di natura assistenziale (borse di studio, sussidi scolastici, centri vacanza, ecc.) a favore dei figli dei dipendenti postelegrafonici e dei pensionati ex IPOST;
- FTV - fondo credito, che rileva i fatti connessi con l'erogazione di piccoli prestiti e prestiti pluriennali a favore del personale postelegrafonico.

Le gestioni sopra elencate conservano la loro autonomia finanziaria e intrattengono i rapporti di c/c direttamente con la gestione della produzione dei servizi.

A seguito della riclassificazione delle poste patrimoniali, presenti nel bilancio dell'ex IPOST, ed in conformità alle logiche di bilancio fin qui seguite dall'INPS, in relazione a ciascuna contabilità separata, sono state istituite le corrispondenti evidenze contabili, nell'ambito degli investimenti patrimoniali

880210

015049

per rilevare le risultanze gestionali degli impieghi mobiliari ed immobiliari. Inoltre, è stata istituita, nell'ambito della Gestione per la produzione dei servizi, una evidenza contabile specifica per rilevare i risultati di gestione del pensionato/studentato, insediato presso la struttura denominata Hotel Diamond di proprietà della Gestione assistenza (FTU).

Il rendiconto dell'anno 2015 del Fondo in esame presenta un risultato economico di esercizio negativo di 262 mln/€, a fronte risultato economico negativo di 173 mln/€ del 2014, con una consistenza patrimoniale di 1.069 mln/€ (1.331 mln/€ nel 2014), come si evidenzia nel prospetto che segue.

Descrizione	Consuntivo 2015	Consuntivo 2014	Variazioni	
			assolute	%
in milioni di euro				
Avanzo patrimoniale all'inizio dell'esercizio	1.331	1.504	-173	-11,50%
Valore della produzione	1.498	1.603	-105	-6,55%
Costo della produzione	-1.765	-1.785	20	-1,12%
Differenza	-267	-182	-85	46,70%
Proventi e oneri finanziari	5	10	-5	-50,00%
Rettifiche di valore di attività finanziarie	0	0	0	0,00%
Proventi e oneri straordinari	0	-1	1	—
Imposte di esercizio	0	0	0	0,00%
Risultato d'esercizio	-262	-173	-89	51,45%
Avanzo patrimoniale alla fine dell'esercizio	1.069	1.331	-262	-19,68%

Il risultato di esercizio complessivo della Gestione speciale è composto dai risultati delle singole 5 contabilità separate, come di seguito evidenziate.

Descrizione	Anno 2015		
	Situazione patrimoniale al 1° gennaio	Risultato di esercizio	Situazione patrimoniale al 31 dicembre
	(in mln/€)		
Gest. Ass. a ripartizione (FTR)	870	-276	594
Gest. Cassa integrativa (FTS)	15	-2	13
Gest. Mutualità (FTT)	31	-2	29
Gest. Assistenza (FTU)	16	2	18
Fondo credito (FTV)	399	16	415
Totale	1.331	-262	1.069

Nella seguente tabella vengono, inoltre, riepilogati sia i dati relativi al numero delle pensioni vigenti e degli iscritti, sia i dati relativi ai contributi ed alle prestazioni rispettivamente accertati ed impegnate, con riferimento all'ultimo quadriennio, con i relativi rapporti, da cui possono essere tratti utili elementi di valutazione in ordine ai conseguenti trend gestionali.

015050

ANNO	NUMERO PENSIONI (*)	NUMERO ISCRITTI (*)	RAPPORTO PENSIONI/ ISCRITTI	(**) PRESTAZIONI (in mln/€)	(**) CONTRIBUTI (in mln/€)	RAPPORTO PRESTAZIONI/ CONTRIBUTI
2011	140.205	149.463	0,94	1.604	1.398	1,15
2012	140.610	146.261	0,96	1.659	1.326	1,25
2013	142.954	147.865	0,97	1.726	1.378	1,25
2014	143.275	149.841	0,96	1.766	1.488	1,19
2015	144.662	143.609	1,01	1.742	1.439	1,21

(*) in essere alla fine dell'anno

(**) erogati nell'anno

Con riguardo ai singoli valori di bilancio della Gestione, il collegio ritiene di evidenziare i seguenti aspetti.

GESTIONE ECONOMICA

Valore della produzione

- *Proventi e corrispettivi per la produzione delle prestazioni e/o servizi*
Si evidenzia la somma di 1.441 mln/€, con una diminuzione di 47 mln/€ (-3,15% rispetto al 2014), a titolo di Aliquote contributive a carico dei datori di lavoro e/o degli iscritti, riferibili quasi esclusivamente alla Gestione Assicurativa a ripartizione (FTR) per 1.418 mln/€.
- *Altri ricavi e proventi*
Tale posta è costituita prevalentemente dai Trasferimenti da altre gestioni INPS per 24 mln/€ (-62 mln/€ rispetto al 2014), relativi a valori di copertura di periodi assicurativi, dal Trasferimento dalla GIAS per la copertura del mancato gettito contributivo, per 4 mln/€, derivante dall'abrogazione operata dall'art. 1, comma 39, della legge n. 220/2010.

Costo della produzione

- *Costi per l'acquisto di materie prime, sussidiarie, consumo e merci*
Nell'ambito di tale posta, si evidenziano le Spese per prestazioni per complessivi 1.742 mln/€, con una diminuzione di 24 mln/€ (-1,4% rispetto al 2014), e concernono quasi esclusivamente la Gestione assicurativa a ripartizione (FTR) per 1.735 mln/€.
- *Oneri diversi di gestione*
In tale posta, si rilevano:
 1. le Spese di amministrazione¹ per 11 mln/€, con una flessione di 10 mln/€ (-47,8% rispetto al 2014), in gran parte ascrivibile alle spese per il personale e alle spese per servizi informatici;

1 - Le spese di amministrazione sostenute dall'Istituto vengono successivamente ripartite tra le gestioni ai sensi dell'art. 57 del Regolamento di contabilità.

015051

015051

2. il Trasferimento dalla Gestione assicurativa al FPLD per 11 mln/€ (in linea con il 2014), a titolo di contributo di solidarietà ex art. 25 della legge n. 41/86.

Proventi ed oneri finanziari

- *Altri proventi finanziari*

Tali poste interessano principalmente i Redditi e proventi patrimoniali composti quasi interamente costituiti dagli Interessi attivi sul conto corrente con l'INPS per 3 mln/€ (9 mln/€ nel 2014), in conseguenza dell'impiego delle disponibilità della Gestione attraverso l'effettuazione di anticipazioni alle gestioni deficitarie².

SITUAZIONE PATRIMONIALE

Lo stato patrimoniale alla fine del 2015 evidenzia attività per 1.178 mln/€ e passività per 109 mln/€, con una consistenza patrimoniale netta pari a 1.069 mln/€.

Attivo

- *Immobilizzazioni*

Tale posta iscritta in bilancio per 374 mln/€, concerne in larga misura le Immobilizzazioni finanziarie (319 mln/€).

- *Attivo Circolante*

Pari a complessivi 625 mln/€ è interessato principalmente dalle Disponibilità afferenti il Credito in c/c con l'INPS per 536 mln/€ (-241 mln/€ rispetto al 2014).

Passivo

- *Fondi per rischi ed oneri*

Tale posta concerne esclusivamente il Fondo di accantonamento del plusvalore immobili e dell'eccedenza del relativo fondo di ammortamento per complessivi 53 mln/€ (stesso importo del 2014).

- *Debiti*

Tale voce iscritta in bilancio per 56 mln/€ è costituita principalmente dai Debiti per prestazioni istituzionali per 42 mln/€ (-3 mln/€ rispetto al 2014).

2 - La determinazione del Commissario straordinario n. 85 del 12 aprile 2010 ha modificato l'art. 52, comma 1, lettera a) del Regolamento di amministrazione e contabilità dell'Istituto, stabilendo che il tasso di remunerazione che le gestioni o fondi finanziariamente passivi devono corrispondere per le anticipazioni ricevute da quelli finanziariamente attivi, è pari all'interesse legale. Con Decreto del Ministero dell'Economia e delle Finanze dell'11 dicembre 2014 il saggio è stato fissato a decorrere dal 1° gennaio 2015, nella misura dello 0.50% in ragione d'anno.

015052

Il collegio richiama nuovamente l'attenzione sulla gestione più significativa tra le cinque contabilità separate - Gestione assicurativa a ripartizione (FTR) - la quale continua a presentare un risultato economico negativo rilevante, che potrebbe causare, nel prosieguo, ripercussioni negative sui futuri equilibri finanziari della gestione e del complesso delle gestioni di pertinenza ex IPOST, tenuto conto del presumibile andamento del rapporto iscritti/pensionati.

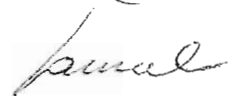
A conclusione dell'esame del presente rendiconto e sulla base delle osservazioni e delle segnalazioni precedentemente svolte, il collegio ritiene che lo stesso possa essere approvato.

IL COLLEGIO DEI SINDACI

Paola Chiari



Giorgio Danieli



Benito Di Troia



Danilo Giovanni Festa



Natale Forlani




Angelo Fabio Marano



Roberto Nicolò



Pietro Voci



015053

INPS - Collegio Sindacale**43 Fondo intersettoriale di solidarietà per il sostegno del reddito, dell'occupazione, e della riconversione e riqualificazione professionale del personale dipendente dalle imprese assicuratrici e delle società di assistenza****Relazione al Conto Consuntivo 2015**

Con il Decreto Interministeriale n. 33 del 21 gennaio 2011, art. 1, comma 1, è stato istituito presso l'INPS il nuovo "Fondo di solidarietà per il sostegno del reddito, dell'occupazione e della riconversione e riqualificazione professionale del personale dipendente delle imprese assicuratrici"; con successivo DM del 2 agosto 2011 è stato nominato il relativo Comitato amministratore, che si è insediato il 27 settembre 2011. Successivamente l'Istituto, con circolare n. 123 del 28 settembre 2011, ha dettato le istruzioni operative alle aziende ed ai lavoratori interessati per la corretta funzionalità della gestione.

Il Fondo provvede:

- in via ordinaria, a contribuire al finanziamento di programmi formativi di riconversione o riqualificazione professionale ed al finanziamento di specifici trattamenti a favore dei lavoratori interessati da una riduzione dell'orario di lavoro o da sospensione temporanea dell'attività lavorativa;
- in via straordinaria, all'erogazione di assegni straordinari a sostegno del reddito.

L'art. 3 della legge n. 92/2012, recante norme in tema di riforma del lavoro, ha previsto che, al fine di definire un sistema inteso ad assicurare adeguate forme di sostegno al reddito per i lavoratori dei diversi settori economici, le organizzazioni sindacali e imprenditoriali comparativamente più rappresentative a livello nazionale stipulino accordi e contratti collettivi, anche intersettoriali, aventi ad oggetto la costituzione di fondi di solidarietà per il sostegno del reddito per i settori non coperti dalla normativa in materia di integrazione salariale. In particolare, il comma 42 del citato art. 3 ha previsto l'adeguamento della disciplina dei Fondi di solidarietà, istituiti ai sensi della legge n. 662/1996, alle norme della medesima legge n. 92/2012, con successivi decreti interministeriali, con conseguente abrogazione dei previgenti decreti recanti i regolamenti dei fondi stessi.

Per effetto di tali disposizioni, con l'adozione del decreto interministeriale n. 78459 del 17/01/2014, il Fondo è stato adeguato alle disposizioni della legge n. 92/2012.

Occorre precisare che, per quanto riguarda le risultanze contabili riferite all'esercizio in corso, le stesse attengono ancora alla disciplina contenuta nel citato Decreto Interministeriale n. 33/2011.

Il rendiconto dell'anno 2015 del Fondo presenta un risultato economico di esercizio positivo pari a 17.454 mgli/€, a fronte del disavanzo di 3.460 mgli/€ del 2014 ed un avanzo patrimoniale di 20.934 mgli/€, come da prospetto seguente.

015054

Descrizione	Consuntivo 2015	Consuntivo 2014	Variazioni	
			assolute	%
			in migliaia di euro	
Avanzo patrimoniale all'inizio dell'esercizio	3.480	6.940	-3.460	-49,86%
Valore della produzione	48.791	2.340	46.451	1985,09%
Costo della produzione	-31.376	-5.831	-25.545	438,09%
Differenza	17.415	-3.491	20.906	-598,85%
Proventi e oneri finanziari	63	52	11	21,15%
Rettifiche di valore di attività finanziarie	0	0	0	0,00%
Proventi e oneri straordinari	0	0	0	0,00%
Imposte di esercizio	-24	-21	-3	14,29%
Risultato d'esercizio	17.454	-3.460	20.914	-604,45%
Avanzo patrimoniale alla fine dell'esercizio	20.934	3.480	17.454	501,55%

Con riguardo ai singoli valori di bilancio della Gestione, il collegio ritiene di evidenziare i seguenti aspetti.

GESTIONE ECONOMICA

Valore della produzione

- *Proventi e corrispettivi per la produzione delle prestazioni e/o servizi*
Si evidenzia la somma di 43.155 mg/€ (+ 40.815 mg/€ rispetto al 2014) a titolo di Aliquote contributive a carico dei datori di lavoro e/o degli iscritti, di cui:
 - ✓ 12.969 mg/€ riferibili al contributo ordinario dello 0,30% della retribuzione imponibile ai fini previdenziali dei lavoratori dipendenti, di cui i due terzi a carico del datore di lavoro e un terzo a carico del lavoratore;
 - ✓ 28.295 mg/€ riferibili al contributo per il finanziamento dell'assegno straordinario dovuto dal datore di lavoro per i soli lavoratori interessati, in misura corrispondente al fabbisogno di copertura degli assegni straordinari erogabili;
 - ✓ 1.891 mg/€ per contributi figurativi al FPLD.

Costo della produzione

- *Costi per l'acquisto di materie prime, sussidiarie, consumo e merci*
Nell'ambito di tale posta si evidenziano le Spese per prestazioni per complessivi 22.280 mg/€ ed attengono ad assegni straordinari a sostegno del reddito.
- *Oneri diversi di gestione*
In tale posta si osservano:
 - ✓ i valori di copertura di periodi assicurativi per 8.354 mg/€;
 - ✓ le Spese di amministrazione¹ per 534 mg/€ (-22 mg/€ rispetto al 2014), in gran parte ascrivibile alle spese per il personale.

1 - Le spese di amministrazione sostenute dall'Istituto vengono successivamente ripartite tra le gestioni ai sensi dell'art. 57 del Regolamento di contabilità.

000010

015055

Proventi ed oneri finanziari➤ *Altri proventi finanziari*

In tale ambito, si evidenziano gli Interessi attivi sul c/c con l'INPS² per 62 mg/€ (52 mg/€ nel 2014).

SITUAZIONE PATRIMONIALE

Per quanto concerne la situazione patrimoniale, si osserva un totale dell'attivo di 22.736 mg/€, un totale del passivo di 1.802 mg/€ ed un avanzo patrimoniale di 20.934 mg/€. Si evidenziano le seguenti componenti.

Attivo➤ *Attivo Circolante - Residui Attivi*

Tale voce è costituita esclusivamente dalle Disponibilità liquide, rappresentate dal saldo dei Rapporti di c/c tra le gestioni per 21.236 mg/€ (2.697 mg/€ nel 2014).

Passivo➤ *Debiti*

Iscritti in bilancio per 124 mg/€ sono rappresentati quasi esclusivamente dai Debiti per le spese per prestazioni istituzionali e Debiti per trasferimenti passivi Verso Istituti di Patronato.

A conclusione dell'esame del presente rendiconto, il collegio ritiene che lo stesso possa essere approvato.

IL COLLEGIO DEI SINDACI

Paola Chiari

Giorgio Danieli

Benito Di Troia

Danilo Giovanni Festa

Natale Forlani

Angelo Fabio Marano

Roberto Nicolò

Pietro Voci

2 - La determinazione del Commissario straordinario n. 85 del 12 aprile 2010 ha modificato l'art. 52, comma 1, lettera a) del R.A.C. dell'Istituto, stabilendo che il tasso di remunerazione che le gestioni o fondi finanziariamente passivi devono corrispondere per le anticipazioni ricevute da quelli finanziariamente attivi, è pari all'interesse legale. Con Decreto del Ministero dell'Economia e delle Finanze dell'11 dicembre 2014 il saggio è stato fissato a decorrere dal 1° gennaio 2015, nella misura dello 0.50% in ragione d'anno.

100010

015056

INPS - Collegio Sindacale**44 Gestione speciale di previdenza dei dipendenti della amministrazione pubblica, già iscritti al soppresso INPDAP, ex art. 21 del D.L. 6/12/2011 n. 201, convertito con modificazioni dalla L. 22/12/2011 n. 214****Relazione al Conto Consuntivo 2015**

L'art. 21, comma 1, del D.L. 6 dicembre 2011, n. 201, convertito, con modificazioni, dalla legge 22 dicembre 2011, n. 214, ha disposto, al fine di migliorare l'efficienza e l'efficacia dell'azione amministrativa nel settore previdenziale ed assistenziale, la soppressione dell'INPDAP¹ ed il trasferimento delle relative funzioni all'INPS, il quale subentra in tutti i rapporti attivi e passivi dell'ente soppresso a decorrere dal 1° gennaio 2012².

Tenuto conto della specifica normativa con la quale sono disciplinate le varie attività del soppresso Ente, si è reso necessario istituire una apposita gestione denominata "Gestione speciale di previdenza dei dipendenti della amministrazione pubblica, già iscritti al soppresso INPDAP, ex art. 21 del D.L. 6/12/2011 n. 201, convertito con modificazioni dalla L. 22/12/2011 n. 214".

La gestione si articola in dieci contabilità separate, che rispecchiano le tipologie di attività oggetto di rilevazione nel soppresso Istituto. In particolare:

- Cassa pensioni dipendenti enti locali (ex **C.P.D.E.L.**), che rileva i fatti connessi con l'erogazione del trattamento pensionistico al personale dipendente degli enti locali;
- Cassa pensioni sanitari (ex **C.P.S.**), che rileva i fatti connessi con l'erogazione del trattamento pensionistico a favore del personale medico delle aziende sanitarie locali;
- Cassa pensioni ufficiali giudiziari e aiutanti ufficiali giudiziari (ex **C.P.U.G.**), che rileva i fatti connessi con l'erogazione del trattamento pensionistico a favore del personale degli ufficiali giudiziari e degli aiutanti ufficiali giudiziari;

Re Rn

1 - L'INPDAP, ente pubblico non economico, istituito con D.Lgs. n. 479/1994, erogava i trattamenti di quiescenza e di previdenza a favore del personale degli enti iscritti alle Casse pensioni degli ex Istituti di Previdenza del Ministero del Tesoro, dell'ENPDEP, dell'INADEL e dell'ENPAS. La legge 8 agosto 1995, n. 335 ha istituito dal 1 gennaio 1996, presso lo stesso Istituto, la Cassa per i Trattamenti Pensionistici ai dipendenti dello Stato. Inoltre, il D.L. n. 78/2010 (art. 7, comma 16), convertito in legge n. 122/2010, a partire dal 31 luglio 2010 ha attribuito all'INPDAP le funzioni dell'Ente Nazionale Assistenza Magistrale.

2 - La disposizione, al comma 2, demanda a decreti interministeriali di natura non regolamentare, da adottare entro 60 giorni dall'approvazione del bilancio di chiusura dell'Ente soppresso, il trasferimento all'INPS delle risorse strumentali, umane e finanziarie. Il Decreto interministeriale è stato emanato in data 5 luglio 2013 (pubbl. in GU n. 223 del 23.09.2013).

Am Cg

015057

000000

- Cassa insegnanti di asilo nido e scuole elementari parificate (ex **C.P.I.**), che rileva i fatti connessi con l'erogazione del trattamento pensionistico a favore gli insegnanti di asilo nido e scuole elementari parificate;
- Cassa trattamenti pensionistici statali (ex **C.T.P.S.**), che rileva i fatti connessi con l'erogazione del trattamento pensionistico a favore del personale dipendente dalle Amministrazioni dello Stato;
- Gestione autonoma delle **prestazioni creditizie e sociali**, che rileva i fatti connessi con l'erogazione delle prestazioni creditizie e sociali;
- Gestione per il trattamento di fine servizi ai dipendenti degli enti locali (ex **I.N.A.D.E.L.**), che rileva i fatti connessi con l'erogazione del trattamento di fine servizio (indennità premio di servizio) al personale dipendente degli enti locali;
- Gestione per il trattamento di fine servizio al personale dipendente dalle Amministrazioni statali (ex **E.N.P.A.S.**), che rileva i fatti connessi con l'erogazione del trattamento di fine servizio (indennità di buonuscita) a favore del personale dipendente dello Stato;
- Gestione per la previdenza al personale dipendente degli enti di diritto pubblico (ex **E.N.P.D.E.P.**), che rileva i fatti connessi con l'erogazione dell'indennità di morte ai familiari dei dipendenti degli enti di diritto pubblico;
- Gestione per l'assistenza magistrale (ex **E.N.A.M.**), che rileva i fatti connessi con l'erogazione di benefici assistenziali ai dipendenti e pensionati delle scuole elementari e materne statali.

In relazione a ciascuna contabilità separata, sono state istituite le corrispondenti evidenze contabili, nell'ambito degli investimenti patrimoniali, per rilevare le risultanze gestionali degli impieghi mobiliari ed immobiliari e una evidenza contabile, nell'ambito della gestione per la produzione dei servizi, per rilevare le attività conseguenti alla gestione delle strutture sociali.

La nuova gestione, inserita nel bilancio dell'INPS, conserva rilevanza economica e patrimoniale, rispettando la disposizione dell'art. 69, comma 14, della legge n. 338/2000 e, comunque, in analogia alle altre gestioni e fondi amministrati dall'Istituto.

Il rendiconto dell'anno 2015 della Gestione in esame presenta un risultato economico negativo di 4.428 mln/€, con un aumento di 1.234 mln/€ rispetto al 2014, ed un disavanzo patrimoniale di 5.740 mln/€, che risente degli effetti del ripianamento dell'anticipazione di bilancio di 3.500 mln/€, ex art. 1, comma 5, della Legge n. 147/2013.



015058

Descrizione	Consuntivo 2015	Consuntivo 2014	Variazioni		
			assolute	%	
	in milioni di euro				
Disavanzo patrimoniale netto all'inizio dell'esercizio	-4.812	-23.316	18.504	-79,36%	
Valore della produzione	58.226	59.799	-1.573	-2,63%	
Costo della produzione	-62.873	-63.191	318	-0,50%	
Differenza	-4.647	-3.392	-1.255	37,00%	
Proventi e oneri finanziari	210	218	-8	-3,67%	
Rettifiche di valore di attività finanziarie	0	-7	7	-100,00%	
Proventi e oneri straordinari	23	14	9	64,29%	
Imposte di esercizio	-14	-27	13	-48,15%	
Risultato d'esercizio	-4.428	-3.194	-1.234	38,63%	
Ripianamento anticipazione di bilancio ai sensi dell'art.1, c.5, l. n. 147/2013	3.500	21.698	-18.198	-83,87%	
Disavanzo patrimoniale netto alla fine dell'esercizio	-5.740	-4.812	-928	19,29%	

Il risultato di esercizio complessivo della Gestione speciale è composto dai risultati delle singole contabilità separate, come di seguito evidenziate.

Descrizione	Risultato di esercizio	Situazione patrimoniale netta al 31 dicembre		
		2015	2014	Effetti art. 1, comma 5, L. 147/2013 2015
(in milioni di euro)				
Cassa Pensioni Dipendenti Enti Locali	-6.423	-40.725		-47.148
Cassa Pensioni Sanitari	-441	20.078		19.637
Cassa Pensioni Ufficiali Giudiziari	7	114		121
Cassa Pensioni Insegnanti	-72	89		17
Cassa Trattamenti Pensionistici Stato	0	-2.693	3.500	807
Gestione per le prestazioni creditizie e sociali	245	8.464		8.709
ENPAS	1.459	3.745		5.204
INADEL	762	5.955		6.717
ENPDEP	13	46		59
Gestione per l'assistenza magistrale	22	115		137
Totale	-4.428	-4.812	3.500	-5.740

Con riguardo ai singoli valori di bilancio della Gestione, il collegio ritiene di evidenziare i seguenti aspetti.



3

200000

015059

GESTIONE ECONOMICA**Valore della produzione**

- *Proventi e corrispettivi per la produzione delle prestazioni e/o servizi*
Si evidenzia la somma di 54.921 mln/€ a titolo di Aliquote contributive a carico dei datori di lavoro e/o degli iscritti, le quali attengono a finalità diverse e risultano così suddivise:

Descrizione	ENTRATE CONTRIBUTIVE 2015
Contributi ordinari ai fini pensionistici	37.607
Contributi aggiuntivi versati dalle Amministrazioni Statali	10.800
Contributo di solidarietà previdenza complementare	9
Contributi ordinari per TFS	4.255
Contributi ordinari per TFR	1.810
Contributi ordinari per assicurazione sociale vita	17
Contributi ordinari per le prestazioni creditizie e sociali	416
Recupero maggiori oneri contributivi per benefici contrattuali	7
Totale	54.921

Il numero degli assicurati, distinto per tipologia di prestazione, al 31 dicembre 2015 è pari a:

- 3.252.300 suddivisi tra le varie Casse pensionistiche (di cui: 1.220.000 alla CPDEL, 30.000 alla CPI, 4.300 alla CPUG, 118.000 alla CPS e 1.880.000 alla CTPS);
- 1.271.124 iscritti all'INADEL e 1.797.724 iscritti all'ENPAS;
- 3.327.123 iscritti alla Gestione autonoma delle prestazioni creditizie e sociali;
- 312.133 iscritti all'ENAM;
- 157.244 iscritti all'ENPDEP.

Relativamente alle suesposte Entrate contributive e con riferimento all'accertamento dei versamenti contributivi, il collegio fa rinvio alle osservazioni formulate nel Rendiconto generale parte II a pag. 74 e seguenti.

➤ *Altri ricavi e proventi*

Tale posta è costituita in larga misura:

- dai Valori di copertura di periodi assicurativi per 2.733 mln/€ (-1.258 mln/€ rispetto al 2014);
- dai Trasferimenti da altri Enti per 39 mln/€ (-58 mln/€ rispetto all'esercizio precedente);
- da Entrate non classificabili in altre voci per 24 mln/€ (-10 mln/€ rispetto al 2014);
- da Trasferimenti dalla GIAS per abolizione di aliquote contributive per 93 mln/€ (stesso dato del 2014).