

050810

014980

INPS - Collegio Sindacale**19 Fondo di previdenza per le persone che svolgono lavori di cura non retribuiti derivanti da responsabilità familiari****Relazione al Conto Consuntivo 2015**

Per l'esercizio 2015 il Fondo presenta un disavanzo economico pari a 2.677 mgli/€ ed un disavanzo patrimoniale complessivo, pari a 7.559 mgli/€, come da prospetto seguente. Tale situazione è la diretta conseguenza della mancata assegnazione al fondo di riserva per le pensioni da liquidare.

Peraltro, nella relazione del Direttore Generale non si evincono le motivazioni di detta mancata assegnazione.

| Descrizione | Consuntivo 2015 | Consuntivo 2014 | Variazione | |
|---|--------------------|--------------------|---------------|---------------|
| | | | assolute | % |
| in migliaia di euro | | | | |
| Disavanzo patrimoniale netto all'inizio dell'esercizio | -4.882 | -4.882 | 0 | 0,00% |
| Valore della produzione | 761 | 797 | -36 | -4,52% |
| Costo della produzione: | -641 | -6.550 | 5.909 | -90,21% |
| - di cui prelievo (+) o accantonamento (-) dal Fondo di riserva per pensioni da liquidare | 0 | -5.994 | 5.994 | -100,00% |
| Differenza | 120 | -5.753 | 5.873 | -102,09% |
| Proventi e oneri finanziari | -2.495 | 6.138 | -8.633 | — |
| Rettifiche di valore di attività finanziarie | 0 | 0 | 0 | 0,00% |
| Proventi e oneri straordinari | 15 | -4 | 19 | — |
| Imposte di esercizio | -317 | -381 | 64 | -16,80% |
| Risultato d'esercizio | -2.677 | 0 | -2.677 | 0,00% |
| Disavanzo patrimoniale netto alla fine dell'esercizio | -7.559 | -4.882 | -2.677 | 54,83% |

Con riguardo ai singoli valori di bilancio della Gestione, il collegio ritiene di evidenziare i seguenti aspetti.

GESTIONE ECONOMICA**Valore della produzione**

- *Proventi e corrispettivi per la produzione delle prestazioni e/o servizi*
Nell'ambito di tale posta, si evidenzia la somma di 750 mgli/€ a titolo di Quote di partecipazione degli iscritti all'onere di specifiche gestioni, in diminuzione di 35 mgli/€ (-4,45%) rispetto al consuntivo 2014.

80010

014981

Costo della produzione

- *Costi per l'acquisto di materie prime, sussidiarie, consumo e merci*
Si evidenziano le Spese per prestazioni per 266 mg/€, con un aumento di 9 mg/€ rispetto all'esercizio precedente.
Si precisa che l'onere in parola è iscritto al netto degli oneri derivanti dalla rivalutazione dei contributi prevista dall'art. 69, comma 5, della legge n. 388/2000, i quali, pari a 793 mg/€, sono posti a carico dello Stato e vengono evidenziati nel bilancio della GIAS (-39 mg/€ rispetto al 2014).
- *Accantonamenti ai Fondi per oneri*
Tale voce è il risultato dell'assegnazione al fondo di copertura per le pensioni di invalidità e per le pensioni di vecchiaia pari a 188 mg/€. Come detto in premessa, l'assegnazione al fondo di riserva per pensioni da liquidare non è stata effettuata.
- *Oneri diversi di gestione*
Sono rappresentati principalmente dalle Spese di amministrazione¹ per 143 mg/€, con una diminuzione di 7 mg/€ (-4,66%) rispetto al 2014.

Proventi ed oneri finanziari

- *Altri proventi finanziari*
Tale posta è iscritta in bilancio per 1.598 mg/€ e composta da interessi attivi su prestiti al personale e sugli impieghi mobiliari e immobiliari per 1.576 mg/€ e dalla perdita degli investimenti patrimoniali unitari per 4.093 mg/€.

SITUAZIONE PATRIMONIALE

Per quanto concerne la situazione patrimoniale, si osserva un totale dell'attivo di 321.537 mg/€, un totale del passivo di 329.096 mg/€ ed un deficit patrimoniale di 7.559 mg/€. Si evidenziano le seguenti componenti.

Attivo

- *Immobilizzazioni*
Tale voce è riferibile quasi esclusivamente alle immobilizzazioni finanziarie e riguarda la Quota di partecipazione agli investimenti patrimoniali unitari per 280.421 mg/€.

1 - Le spese di amministrazione sostenute dall'Istituto vengono successivamente ripartite tra le gestioni ai sensi dell'art. 57 del Regolamento di amministrazione e contabilità.

188410

014982

- **Attivo Circolante**
Interessato principalmente dalle Disponibilità afferenti il Credito in c/c con l'INPS per 40.995 mg/€ (nel 2014 il dato era pari a zero).

Passivo

- **Ratei e risconti**
La posta è costituita dalle Riserve tecniche e, in particolare, dal Fondo di riserva per le pensioni da liquidare pari a 329.064 mg/€ (dato pressoché invariato rispetto al 2014).


A conclusione dell'esame del presente rendiconto e sulla base delle osservazioni e delle segnalazioni precedentemente svolte, il Collegio ritiene che lo stesso possa essere approvato.

IL COLLEGIO DEI SINDACI

Paola Chiari




Giorgio Danieli



Benito Di Troia




Danilo Giovanni Festa



Natale Forlani



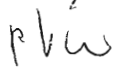
Angelo Fabio Marano



Roberto Nicolò



Pietro Voci



AVVISO

014983

INPS - Collegio Sindacale

20 Fondo di previdenza per il Clero secolare e per i ministri di culto delle confessioni religiose diverse dalla cattolica

Relazione al Conto Consuntivo 2015

Il rendiconto dell'anno 2015 del Fondo in esame presenta un risultato economico di esercizio negativo per 62.035 mgli/€, a fronte del risultato economico negativo di 71.725 mgli/€ del 2014 e un disavanzo patrimoniale pari a 2.219.171 mgli/€ (2.157.136 mgli/€ nel 2014), come da prospetto seguente.

| Descrizione | Consuntivo 2015 | Consuntivo 2014 | Variazioni | |
|---|--------------------|--------------------|---------------------|----------------|
| | | | assolute | % |
| | | | in migliaia di euro | |
| Disavanzo patrimoniale netto all'inizio dell'esercizio | -2.157.136 | -2.085.411 | 71.725 | -3,44% |
| Valore della produzione | 31.673 | 32.889 | -1.216 | -3,70% |
| Costo della produzione | -82.827 | -83.203 | 376 | -0,45% |
| Differenza | -51.154 | -50.314 | -840 | 1,67% |
| Proventi e oneri finanziari | -11.050 | -21.377 | 10.327 | -48,31% |
| Rettifiche di valore di attività finanziarie | 0 | 0 | 0 | 0,00% |
| Proventi e oneri straordinari | 210 | 0 | 210 | — |
| Imposte di esercizio | -41 | -34 | -7 | 20,59% |
| Risultato d'esercizio | -62.035 | -71.725 | 9.690 | -13,51% |
| Disavanzo patrimoniale netto alla fine dell'esercizio | -2.219.171 | -2.157.136 | -62.035 | 2,88% |

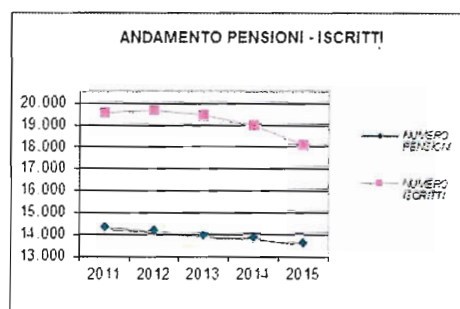
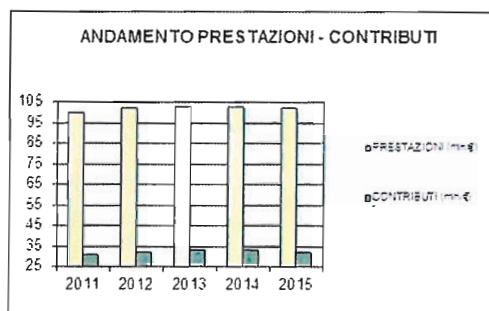
Nella seguente tabella, vengono, inoltre, riepilogati sia i dati relativi al numero delle pensioni vigenti e degli iscritti, sia i dati relativi ai contributi ed alle prestazioni rispettivamente accertati ed impegnate, con riferimento all'ultimo quinquennio, con i relativi rapporti, da cui possono essere tratti utili elementi di valutazione in ordine ai conseguenti *trend* gestionali.

| ANNO | NUMERO PENSIONI | NUMERO ISCRITTI | RAPPORTO PENSIONI/ ISCRITTI | PRESTAZIONI (min/€) | CONTRIBUTI (min/€) * | RAPPORTO PRESTAZIONI/ CONTRIBUTI |
|------|--------------------|--------------------|-----------------------------------|------------------------|----------------------------|--|
| 2011 | 14.271 | 19.510 | 0,73 | 100 | 31 | 3,23 |
| 2012 | 14.095 | 19.590 | 0,72 | 102 | 32 | 3,19 |
| 2013 | 13.863 | 19.420 | 0,71 | 103 | 33 | 3,12 |
| 2014 | 13.788 | 18.896 | 0,73 | 103 | 33 | 3,12 |
| 2015 | 13.499 | 17.997 | 0,75 | 102 | 32 | 3,19 |

* Comprensivi delle quote di partecipazione degli iscritti

000010

014984



Sulla base dei dati sopra riportati, si osserva un peggioramento del rapporto pensioni/iscritti rispetto all'anno 2014 (0,75 a fronte dello 0,73), mentre il rapporto prestazioni/contributi registra la stessa situazione del 2012 (3,19).

In relazione ai singoli valori di bilancio della Gestione, il collegio evidenzia i seguenti aspetti.

GESTIONE ECONOMICA

Valore della produzione

- *Proventi e corrispettivi per la produzione delle prestazioni e/o servizi*
Nell'ambito di tale posta, si evidenzia la somma di 31.233 mg/€ a titolo di Aliquote contributive a carico dei datori di lavoro e/o degli iscritti, con una diminuzione di 1.559 mg/€ (-4,7%) rispetto al consuntivo 2014.

Costo della produzione

- *Costi per l'acquisto di materie prime, sussidiarie, consumo e merci*
Nell'ambito di tale posta, si evidenziano:
 1. le Spese per prestazioni per 101.595 mg/€ con una flessione di 986 mg/€ (-0,96%) rispetto all'esercizio precedente, da attribuire alla diminuzione del numero dei trattamenti vigenti (-289), pur in presenza dell'aumento del valore medio degli stessi sul quale incide l'adeguamento della perequazione automatica previsto in via definitiva nella misura dello 0,2% dal D.M. del 19 novembre 2015. Si precisa, inoltre, che l'onere in parola è al netto della quota di natura non previdenziale, pari a 10.430 mg/€ (10.838 mg/€ del 2014, -3,8%), posta a carico della G.I.A.S. (art. 37, legge n. 88/89).
 2. le Poste correttive e compensative di spese correnti per complessivi 20.348 mg/€, che riguardano, per 19.916 mg/€, le trattenute ai pensionati del Fondo titolari di altra pensione a carico dell'assicurazione generale obbligatoria.

Handwritten signatures and initials: A, M, ph, AM, R.

18910

014985

➤ *Oneri diversi di gestione*

Tale posta, pari a complessivi 1.527 mgli/€, è costituita in larga misura dalle Spese di amministrazione¹, per complessivi 1.127 mgli/€, con un aumento di 26 mgli/€ (+2,36%) rispetto allo stesso dato del 2014, dovuto principalmente alla spesa per il personale e alle altre spese.

Proventi ed oneri finanziari

Iscritti in bilancio per 11.051 mgli/€ (-10.326 mgli/€ rispetto al 2014), riguardano quasi esclusivamente gli Interessi passivi sul c/c con l'INPS².

SITUAZIONE PATRIMONIALE

Per quanto concerne la situazione patrimoniale, si osserva un totale dell'attivo di 34.835 mgli/€, un totale del passivo di 2.254.006 mgli/€ ed un deficit patrimoniale di 2.219.171 mgli/€. Si evidenziano le seguenti componenti.

Attivo

➤ *Attivo Circolante - Residui attivi*

Pari a complessivi 32.349 mgli/€ (indicato in bilancio per 28.962 mgli/€ al netto dei fondi svalutazione crediti), è costituito quasi esclusivamente dai Crediti per aliquote contributive a carico dei datori di lavoro e/o iscritti per 31.913 mgli/€ (31.386 mgli/€ nel 2014).

Passivo

➤ *Debiti - Obbligazioni*

Tale voce, iscritta per complessivi 2.254.006 mgli/€, è composta quasi esclusivamente dal Debito in c/c con l'INPS per 2.252.336 mgli/€, con un aumento di 61.399 mgli/€ rispetto al 2014.

Stante le peculiarità del Fondo in esame, il collegio ribadisce che, in assenza di una revisione della normativa specifica, l'andamento economico-patrimoniale è destinato al progressivo deterioramento.




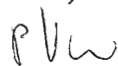
1 - Le spese di amministrazione sostenute dall'Istituto vengono successivamente ripartite tra le gestioni ai sensi dell'art. 57 del Regolamento di amministrazione e contabilità.

2 - La determinazione del Commissario straordinario n. 85 del 12 aprile 2010 ha modificato l'art. 52, comma 1, lettera a) del Regolamento di amministrazione e contabilità dell'Istituto, stabilendo che il tasso di remunerazione che le gestioni o fondi finanziariamente passivi devono corrispondere per le anticipazioni ricevute da quelli finanziariamente attivi, è pari all'interesse legale. Con Decreto del Ministero dell'Economia e delle Finanze dell'11 dicembre 2014 il saggio è stato fissato a decorrere dal 1° gennaio 2015, nella misura dello 0.50% in ragione d'anno.

88010

014986

A conclusione dell'esame del presente rendiconto e sulla base delle osservazioni e delle segnalazioni precedentemente svolte, il collegio ritiene che lo stesso possa essere approvato.

IL COLLEGIO DEI SINDACIPaola Chiari Giorgio Danieli Benito Di Troia Danilo Giovanni Festa Natale Forlani Angelo Fabio Marano Roberto Nicolò Pietro Voci 

014987

INPS - Collegio Sindacale

21 Assicurazione facoltativa per l'invalidità e la vecchiaia

Relazione al Conto Consuntivo 2015

Il rendiconto dell'anno 2015 della Gestione in esame presenta un risultato economico di esercizio positivo di 110 mgli/€, a fronte del risultato negativo di 82 mgli/€ del 2014 e un disavanzo patrimoniale pari a 14.695 mgli/€, come da prospetto seguente.

| Descrizione | Consuntivo 2015 | Consuntivo 2014 | Variazioni | |
|---|--------------------|--------------------|------------|-----------------|
| | | | assolute | % |
| in migliaia di euro | | | | |
| Disavanzo patrimoniale netto all'inizio dell'esercizio | -14.805 | -14.722 | -83 | 0,56% |
| Valore della produzione | 428 | 452 | -24 | -5,31% |
| Costo della produzione | 13 | -1.015 | 1.028 | -101,28% |
| Differenza | 441 | -563 | 1.004 | -178,33% |
| Proventi e oneri finanziari | -314 | 525 | -839 | -159,81% |
| Rettifiche di valore di attività finanziarie | 0 | 0 | 0 | 0,00% |
| Proventi e oneri straordinari | 24 | 0 | 24 | — |
| Imposte di esercizio | -41 | -44 | 3 | -6,82% |
| Risultato d'esercizio | 110 | -82 | 192 | -234,15% |
| Disavanzo patrimoniale netto alla fine dell'esercizio | -14.695 | -14.805 | 110 | -0,74% |

In relazione ai singoli valori di bilancio della Gestione, il collegio evidenzia i seguenti aspetti.

GESTIONE ECONOMICA

Valore della produzione

- *Proventi e corrispettivi per la produzione delle prestazioni e/o servizi*
Nell'ambito di tale posta, si evidenzia la somma di 425 mgli/€ a titolo di Quote di partecipazione degli iscritti, con una diminuzione di 23 mgli/€ (-5,15%) rispetto al consuntivo 2014.

Costo della produzione

- *Costi per l'acquisto di materie prime, sussidiarie, consumo e merci*
Nell'ambito di tale posta, si evidenziano:
 1. le Spese per prestazioni, pari a complessivi 651 mgli/€ (-77 mgli/€ rispetto al 2014). Tale onere è al netto della quota di natura non previdenziale (2.206 mgli/€) che, assunta direttamente a carico dello Stato, viene esposta nel bilancio della GIAS;
 2. le Poste correttive e compensative di spese correnti pari a 7 mgli/€, che riguardano i recuperi di prestazioni a seguito di ricostituzioni di pensioni ed a riaccrediti da banche e poste.
- *Oneri diversi di gestione*
Tale posta è costituita dalle Spese di amministrazione¹ per 199 mgli/€, in diminuzione di 46 mgli/€ (-18,7%) rispetto al 2014, ascrivibile in buona parte alle spese per il personale.

1 - Le spese di amministrazione sostenute dall'Istituto vengono successivamente ripartite tra le gestioni ai sensi dell'art. 57 del Regolamento di amministrazione e contabilità.

000010

014988

Proventi ed oneri finanziari

- *Altri proventi finanziari*
Tale voce è principalmente interessata dai Redditi e proventi patrimoniali per 164 mg/€, con una flessione di 474 mg/€ rispetto all'esercizio precedente, e derivano dalla remunerazione delle disponibilità finanziarie del Fondo, in particolare della Gestione dei facchini ed ausiliari del traffico e quella dei giocatori di calcio.
- *Interessi passivi ed altri oneri finanziari*
Tale voce è costituita dagli Interessi passivi sul c/c con l'INPS², pari a 58 mg/€ (-55 mg/€ rispetto al 2014) e dalla perdita degli investimenti patrimoniali unitari per 419 mg/€.

SITUAZIONE PATRIMONIALE

Per quanto concerne la situazione patrimoniale, si osserva un totale dell'attivo di 28.867 mg/€, un totale del passivo di 14.472 mg/€ ed un deficit patrimoniale di 14.695 mg/€. Si evidenziano le seguenti componenti.

Attivo

- *Immobilizzazioni*
Pari a complessive 28.600 mg/€, sono costituite quasi esclusivamente dalle immobilizzazioni finanziarie riferibili alla Quota di partecipazione agli investimenti patrimoniali unitari per 28.597 mg/€, con una flessione di 4.798 mg/€ rispetto al 2014.
- *Attivo Circolante - Residui Attivi* /
Si evidenzia un ammontare complessivamente pari a 484 mg/€ (indicato in bilancio per 266 mg/€ al netto del Fondo svalutazione crediti per prestazioni da recuperare pari a 218 mg/€), riferibile ai Crediti verso iscritti, soci e terzi rappresentati esclusivamente dai Crediti per prestazioni da recuperare.

Passivo

- *Debiti*
Pari a complessivi 8.374 mg/€, afferiscono quasi esclusivamente al Debito in c/c verso l'INPS per 8.343 mg/€, con una diminuzione di 4.006 mg/€ rispetto al 2014, riguardante interamente la Gestione ordinaria.

2 - La determinazione del Commissario straordinario n. 85 del 12 aprile 2010 ha modificato l'art. 52, comma 1, lettera a) del Regolamento di amministrazione e contabilità dell'Istituto, stabilendo che il tasso di remunerazione che le gestioni o fondi finanziariamente passivi devono corrispondere per le anticipazioni ricevute da quelli finanziariamente attivi, è pari all'interesse legale. Con Decreto del Ministero dell'Economia e delle Finanze dell'11 dicembre 2014 il saggio è stato fissato a decorrere dal 1° gennaio 2015, nella misura dello 0.50% in ragione d'anno.

2015

014989


- *Ratei e risconti*
Iscritti in bilancio per 35.188 mgli/€, riguardano esclusivamente le Riserve tecniche.

A conclusione dell'esame del presente rendiconto, il collegio ritiene che lo stesso possa essere approvato.


IL COLLEGIO DEI SINDACI


Paola Chiari 

Giorgio Danieli 


Benito Di Troia 

Danilo Giovanni Festa 

Natale Forlani 

Angelo Fabio Marano 

Roberto Nicolò 

Pietro Voci 

100010

014990

INPS - Collegio Sindacale**22 Fondo per l'erogazione dei trattamenti previdenziali vari****Relazione al Conto Consuntivo 2015**

Il rendiconto dell'anno 2015 del Fondo presenta un risultato economico di esercizio negativo di 1.129 mgli/€, a fronte dei 2.021 mgli/€ del 2014 e un disavanzo patrimoniale netto pari a 141.610 mgli/€ (140.481 mgli/€ nel 2014).

| Descrizione | Consuntivo 2015 | Consuntivo 2014 | Variazioni | |
|--|--------------------|--------------------|---------------|----------------|
| | | | assolute | % |
| in migliaia di euro | | | | |
| Disavanzo patrimoniale netto all'inizio dell'anno | -140.481 | -138.460 | -2.021 | 1,46% |
| Valore della produzione | 0 | 0 | 0 | 0,00% |
| Costo della produzione | -421 | -631 | 210 | -33,28% |
| Differenza | -421 | -631 | 210 | -33,28% |
| Proventi e oneri finanziari | -706 | -1.383 | 677 | -48,95% |
| Rettifiche di valore di attività finanziarie | 0 | 0 | 0 | 0,00% |
| Proventi e oneri straordinari | 0 | -5 | 5 | — |
| Imposte di esercizio | -2 | -2 | 0 | 0,00% |
| Risultato di esercizio | -1.129 | -2.021 | 892 | -44,14% |
| Disavanzo patrimoniale netto alla fine dell'anno | -141.610 | -140.481 | -1.129 | 0,80% |

Con riguardo ai singoli valori di bilancio della Gestione, il collegio ritiene di evidenziare i seguenti aspetti.

GESTIONE ECONOMICA**Costo della produzione**

- *Costi per l'acquisto di materie prime, sussidiarie, consumo e merci*
Nell'ambito di tale posta, si evidenziano le Spese per prestazioni pensionistiche per complessivi 581 mgli/€, con un decremento di 182 mgli/€ (-23,8%) rispetto al consuntivo 2014, e le Poste correttive e compensative di spese correnti per 199 mgli/€ per il recupero di prestazioni erogate.
- *Oneri diversi di gestione*
Tale voce è composta esclusivamente dalle Spese di amministrazione¹ per 34 mgli/€ (-1 mgli/€ rispetto al 2014).

Proventi ed oneri finanziari

Tale posta è costituita, in larga parte, dagli Interessi passivi sul conto corrente con l'INPS² per 704 mgli/€ (-684 mgli/€ rispetto al 2014).

1 - Le spese di amministrazione sostenute dall'Istituto vengono successivamente ripartite tra le gestioni ai sensi dell'art. 57 del Regolamento di amministrazione e contabilità.

2 - La determinazione del Commissario straordinario n. 85 del 12 aprile 2010 ha modificato l'art. 52, comma 1, lettera a) del Regolamento di amministrazione e contabilità dell'Istituto, stabilendo che il tasso di remunerazione

00000

014991

SITUAZIONE PATRIMONIALE

Per quanto concerne la situazione patrimoniale, si osserva un totale dell'attivo di 553 mgli/€, un totale del passivo di 142.163 mgli/€ ed un disavanzo patrimoniale al 31 dicembre pari a 141.610 mgli/€.

Come già rappresentato in passato, tenuto conto dell'esiguità delle prestazioni e del progressivo deterioramento economico e finanziario del Fondo in esame, segnalato anche ai Ministeri vigilanti, il collegio reitera l'invito all'Istituto a valutare l'opportunità di una riconciliazione del Fondo medesimo, al fine di pervenire al superamento dell'attuale situazione.


A conclusione dell'esame del presente rendiconto e sulla base delle osservazioni e delle segnalazioni precedentemente svolte, il collegio ritiene che lo stesso possa essere approvato.

IL COLLEGIO DEI SINDACI

Paola Chiari



Giorgio Danieli



Benito Di Troia




Danilo Giovanni Festa



Natale Forlani



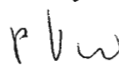
Angelo Fabio Marano



Roberto Nicolò



Pietro Voci



che le gestioni o fondi finanziariamente passivi devono corrispondere per le anticipazioni ricevute da quelli finanziariamente attivi, è pari all'interesse legale. Con Decreto del Ministero dell'Economia e delle Finanze dell'11 dicembre 2014 il saggio è stato fissato a decorrere dal 1° gennaio 2015, nella misura dello 0.50% in ragione d'anno.

000000

014992

INPS - Collegio Sindacale**24 Gestione degli Interventi Assistenziali e di Sostegno alle gestioni previdenziali****Relazione al Conto Consuntivo 2015**

La Gestione è interamente finanziata dallo Stato, che ne assicura il pareggio economico con conseguente equivalenza di entrate e uscite. Per l'esercizio 2015, le stesse si attestano a 106.454 mln/€ (101.205 mln/€ nel 2014). Lo stato patrimoniale presenta un totale a pareggio per 40.930 mln/€ (44.543 mln/€ al 31.12.2014).

Con riguardo ai singoli valori di bilancio della Gestione in esame, il collegio ritiene, inoltre, di evidenziare i seguenti aspetti.

GESTIONE ECONOMICA**Valore della produzione**

- *Proventi e corrispettivi per la produzione delle prestazioni e/o servizi*
 Nell'ambito di tale posta, si evidenziano:
 1. la somma di 1.746 mln/€ a titolo di Aliquote contributive a carico dei datori di lavoro e/o degli iscritti, che fa registrare una diminuzione di 16 mln/€ (-9%) rispetto al consuntivo 2014;
 2. le Poste correttive e compensative di entrate correnti per un importo di 9.120 mln/€ (+2.155 mln/€ rispetto al 2014) concernenti gli sgravi di oneri sociali.
- *Altri ricavi e proventi*
 Tale posta è principalmente interessata dai Trasferimenti dal bilancio dello Stato, che, nel loro complesso, sono stati accertati in 103.673 mln/€, a fronte dei 98.440 mln/€ del precedente esercizio (+5,31%).

| Tipologia | Importo degli oneri (in mln/€) |
|--|--------------------------------|
| Oneri Pensionistici | 72.172 |
| Oneri per il mantenimento del salario | 8.794 |
| Oneri per trattamenti di famiglia | 4.033 |
| Oneri per prestazioni economiche derivanti da riduzione di oneri previdenziali | 622 |
| Oneri per sgravi e altre agevolazioni | 15.897 |
| Oneri per interventi diversi | 2.155 |
| TOTALE | 103.673 |

AM
 PL
 PE
 PE

00010

014993

Relativamente agli oneri pensionistici, iscritti per 72.172 mln/€, nel prospetto seguente si riportano le poste di importo più elevato.

| DESCRIZIONE | (in mln/€) |
|---|---------------|
| Contributo dello Stato a copertura dell'onere per pensioni sociali agli ultra 65enni sprovvisti di reddito e per altri oneri pensionistici già a carico del soppresso Fondo sociale di cui all'art. 1 della legge n. 153/1969 e degli oneri per assegni sociali di cui all'art. 3, comma 6 della legge n. 335/1995 (8.1.2.03.001) | 3.963 |
| Contributo dello Stato a copertura dei maggiori oneri derivanti dalla conferma di miglioramenti pensionistici - art. 11 D.L. 791/1981 convertito nella legge n. 54/1982 (8.1.2.03.003) | 621 |
| Contributo dello Stato a copertura oneri pensionistici di cui all'art. 37, comma 3 lett. c) della L. 88/89 e art. 59, comma 34 della L. 449/1997 (8.1.2.03.006) | 28.181 |
| Contributo dello Stato per la copertura dei miglioramenti pensionistici di cui agli artt. 1, 2 e 2 bis del D.L. n. 409/1990 convertito nella Legge n. 59/1991 (8.1.2.03.014) | 417 |
| Contributo dello Stato a copertura degli oneri per pensioni erogate dalla Gestione speciale dei CD/CM e delle relative spese di amministrazione di cui all'art. 37, comma 6 della legge n. 88/89 (8.1.2.03.017) | 2.129 |
| Contributo dello Stato a copertura di oneri pensionistici derivanti dall'estensione dell'art. 18, comma 8 della legge n. 179/2002 in materia di benefici previdenziali per i lavoratori esposti all'amianto - art. 39, comma 3, della legge n. 289/2002 (8.1.2.03.030) e (8.1.2.03.054) | 628 |
| Contributo dello Stato a copertura degli oneri relativi alle maggiorazioni sociali - artt. 1 e 2 della legge n. 544/1988 e art. 70, comma 1, della legge n. 388/2000 derivanti dalla modifica dei requisiti reddituali di cui all'art. 38, comma 6, della legge n. 448/2001 (8.1.2.03.032) | 983 |
| Contributo dello Stato a copertura degli oneri derivanti dall'incremento delle maggiorazioni sociali dei trattamenti pensionistici in favore dei soggetti disagiati - art. 38 della legge n. 448/2001 (8.1.2.03.034) | 761 |
| Contributo dello Stato a copertura degli oneri derivanti dalla erogazione di una somma aggiuntiva ai titolari di pensione ultra 65enni di cui all'art. 5, commi 1, 2, 3 e 4 del D.L. 81 /2007 convertito nella legge n. 127/2007 (8.1.2.03.037) | 816 |
| Apporto dello Stato a favore della cassa trattamento pensionistico per i dipendenti dello Stato (CTPS) di cui all'art. 2, comma 5, legge n. 183/2011 (8.2.03.049) | 6.051 |
| Contributo dello Stato a copertura degli oneri derivanti dalle misure legislative volte ad ampliare la salvaguardia dei requisiti di accesso a pensionamento previsti dall'art. 24 del D.L. 201 del 2011, convertito, con modificazioni, dalla legge 22 dicembre 2011, n. 214, ai sensi del comma 234 della legge n. 228/2012 (lavoratori salvaguardati dalla riforma pensionistica) (8.1.2.03.053) | 495 |
| Contributo dello Stato a copertura degli oneri pensionistici derivanti dalla rivalutazione automatica delle pensioni di cui all'art. 1 DL 21 maggio 2015 n. 65, a seguito della sentenza della Corte Costituzionale n. 70/2015. (8.1.2.03.055) | 2.208 |
| Contributo dello Stato a copertura degli oneri pensionistici derivanti dall'abolizione della facoltà di trattenimento in servizio di alcune categorie di personale DL 90/2014 convertito con modificazioni dalla legge 114/2014 (8.1.2.03.057) | 72 |
| Contributo dello Stato a copertura degli oneri per prestazioni (pensioni, assegni ed indennità) a favore degli invalidi civili di cui all'art. 130 del D.Lgs n. 112/1998 (8.1.2.03.400) | 17.351 |
| Contributo dello Stato a copertura del disavanzo del Fondo speciale per i trattamenti pensionistici a favore del personale delle Ferrovie dello Stato S.p.A. Art. 43, comma 3, della legge n. 488/1999 (8.1.2.03.774) | 4.072 |
| Contributo dello Stato a copertura degli oneri relativi al personale dell'amministrazione delle poste e telecomunicazioni già in quiescenza alla data del 31/7/1994 - art. 6, comma 5, del D.L. n. 487/1993, convertito nella legge n. 71/1994 (8.1.2.03.777) | 828 |
| Altre poste minori | 7.180 |
| TOTALE | 72.172 |

Acc
Ph
pe

2

000010

014994

L'incremento di 4.718 mln/€ (+6,99%), rispetto all'anno precedente, è determinato principalmente:

- ✓ dalla copertura degli oneri pensionistici di cui all'art. 37, comma 3, lett. c), Legge n. 88/89 e art. 59, comma 34, Legge n. 449/1997;
- ✓ dall'apporto dello Stato a favore della CTPS e dalla copertura degli oneri a favore degli invalidi civili, di cui all'art. 130 del D.Lgs. n. 112/1998;
- ✓ dal contributo dello Stato a copertura degli oneri pensionistici derivanti dalla rivalutazione automatica delle pensioni di cui all'art.1 DL 21 maggio 2015 n. 65, a seguito della sentenza della Corte costituzionale n. 70/2015;
- ✓ dal contributo dello Stato a copertura degli oneri derivanti dalle misure legislative volte ad ampliare la salvaguardia dei requisiti di accesso a pensionamento previsti dall'art. 24 del D.L. 201 del 2011, convertito, con modificazioni, dalla legge 22 dicembre 2011, n. 214, ai sensi del comma 234 della legge n. 228/2012 (lavoratori salvaguardati dalla riforma pensionistica).

Costo della produzione

- *Costi per l'acquisto di materie prime, sussidiarie, consumo e merci*
Nell'ambito di tale posta, si evidenziano le Spese per prestazioni per complessivi 62.868 mln/€, con un aumento di 4.173 mln/€ (+7,11%) rispetto al 2014, che riguardano:
 - gli oneri pensionistici per 50.550 mln/€ (45.956 mln/€ nel 2014);
 - gli oneri per il mantenimento del salario per 6.713 mln/€ (8.756 mln/€ nel 2014);
 - gli oneri connessi ai pensionamenti anticipati per 1.477 mln/€ (1.203 mln/€ nel 2014);
 - gli oneri per gli interventi a sostegno della famiglia per 3.573 mln/€ (3.408 mln/€ nel 2014);
 - gli oneri per prestazioni economiche derivanti da riduzioni di oneri previdenziali per 542 mln/€ (567 mln/€ nel 2014);
 - gli oneri diversi per 14 mln/€ (8 mln/€ nel 2014).

- *Oneri diversi di gestione*
Tale voce è composta principalmente:
 1. dai Trasferimenti ad altre gestioni dell'INPS per 33.318 mln/€ (-1.331 mln/€, pari a -3,84% rispetto al 2014) riguardanti principalmente:
 - l'onere per la copertura alle gestioni previdenziali del mancato gettito conseguente ad agevolazioni contributive in favore di categorie e settori produttivi (6.336 mln/€);

PL

3

246

2015

014995

- l'onere per la copertura assicurativa dei periodi indennizzati di trattamento di integrazione salariale straordinaria, di indennità di disoccupazione speciale edile, di indennità di mobilità, di trattamenti antitubercolari e per il sostegno della maternità e paternità a carico della Gestione (3.531 mln/€);
 - l'onere per la copertura dei disavanzi di esercizio del Fondo di previdenza degli addetti alle imposte di consumo (144 mln/€), del Fondo di previdenza del personale del consorzio autonomo dei porti di Genova e Trieste (47 mln/€), della Gestione degli spedizionieri doganali (29 mln/€) ed, infine, del Fondo speciale per i trattamenti pensionistici della Ferrovie dello Stato S.p.a. (4.072 mln/€);
 - l'onere per la copertura delle prestazioni agli invalidi civili (17.351 mln/€);
 - gli oneri per la copertura delle minori entrate connesse alla riduzione dei monti retributivi imponibili ai fini contributivi ai sensi di varie leggi (1.347 mln/€).
2. dalle Spese di amministrazione¹ pari a 290 mln/€, con un decremento di 14 mln/€ (-4,60%) rispetto al 2014, ascrivibile in buona parte alle seguenti variazioni:
- spese per il personale (-9 mln/€);
 - spese per servizi affidati ad altri Enti (-1 mln/€);
 - spese per servizi informatici (-5 mln/€);
 - spese legali (+1 mln/€);
 - altre spese (+3 mln/€).

Proventi ed oneri finanziari

- *Interessi passivi ed altri oneri finanziari*
Pari a 2 mln/€ (-1 mln/€ rispetto al 2014), concernono gli interessi passivi pagati per il ritardo nella liquidazione delle prestazioni a carico della Gestione e quelli sui saldi delle denunce contributive a carico dei datori di lavoro rimborsate in ritardo.

SITUAZIONE PATRIMONIALE

Per quanto concerne la situazione patrimoniale, si osserva un totale a pareggio di 40.930 mln/€. Si evidenziano le seguenti componenti.

Attivo

- *Attivo Circolante – Residui Attivi*
Si osserva un ammontare complessivamente pari a 41.724 mln/€ (indicato in bilancio per 40.717 mln/€ al netto dei Fondi svalutazione crediti per 1.007 mln/€) e si evidenziano:

¹ - Le spese di amministrazione sostenute dall'Istituto vengono successivamente ripartite tra le gestioni ai sensi dell'art. 57 del Regolamento di amministrazione e contabilità.