

200010

014964

- dalle disponibilità del Credito in c/c con l'INPS per 119.910 mg/€, con una diminuzione di 1.994 mg/€ (-1,64%) rispetto al 2014;
- dai Crediti verso iscritti, soci e terzi a titolo di Crediti per aliquote contributive a carico dei datori di lavoro e/o iscritti per 757 mg/€ (1.480 mg/€ nel 2014) e di Crediti per poste correttive per 50 mg/€ (48 mg/€ nel 2014).

Passivo➤ *Debiti*

Tale voce iscritta per complessivi 283 mg/€, è composta dai Debiti verso iscritti soci e terzi per prestazioni dovute per 165 mg/€ (129 mg/€ nel 2014), da Debiti verso lo Stato ed altri soggetti pubblici per 10 mg/€ (9 mg/€ nel 2014) e da Debiti diversi per 108 mg/€ (stesso dato nel 2014).

Il collegio rileva che, tenuto conto delle riserve legali, prelevate dal Fondo nel 2015 per 640 mg/€, ai sensi della vigente normativa, il disavanzo economico dell'esercizio, esposto nei prospetti di bilancio, è pari a 4.524 mg/€.

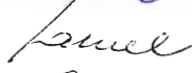
A conclusione dell'esame del presente rendiconto e sulla base delle osservazioni e delle segnalazioni precedentemente svolte, il collegio ritiene che lo stesso possa essere approvato.

IL COLLEGIO DEI SINDACI


Paola Chiari



Giorgio Danieli



Benito Di Troia




Danilo Giovanni Festa



Natale Forlani



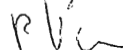
Angelo Fabio Marano



Roberto Nicolò



Pietro Voci



300000

014965

INPS - Collegio Sindacale

15 Fondo di previdenza per gli impiegati dipendenti dai concessionari del servizio di riscossione dei tributi e delle altre entrate dello Stato e degli Enti pubblici**Relazione al Conto Consuntivo 2015**

Il rendiconto dell'anno 2015 del Fondo presenta un risultato economico di esercizio negativo per 63.781 mgl/€, rispetto al risultato d'esercizio positivo del 2014 (26.041 mgl/€), ed un avanzo patrimoniale pari a 889.524 mgl/€, come da prospetto seguente.

Al riguardo, l'Amministrazione motiva che tale disavanzo deriva dalla sesta ed ultima assegnazione a favore del F.do di solidarietà per il personale addetto al servizio della riscossione dei tributi erariali e degli altri enti pubblici (gestione n. 37) per 97.869 mgl/€, ai sensi del decreto interministeriale del 13 novembre 2002, n.342.


Descrizione	Consuntivo 2015	Consuntivo 2014	Variazioni	
			assolute	%
in migliaia di euro				
Avanzo patrimoniale netto all'inizio dell'esercizio	953.304	927.263	26.041	2,81%
Valore della Produzione	37.393	41.658	-4.265	-10,24%
Costi della produzione	-107.739	-23.649	-84.090	355,58%
Differenza	-70.346	18.009	-88.355	-490,62%
Proventi e oneri finanziari	6.529	9.582	-3.053	-31,86%
Rettifiche di valore di attività finanziarie	0	0	0	—
Proventi e oneri straordinari	931	18	913	—
Imposte di esercizio	-895	-1.568	673	-42,92%
Risultato d'esercizio	-63.781	26.041	-89.822	-344,93%
Avanzo patrimoniale netto alla fine dell'esercizio	889.524	953.304	-63.780	-6,69%

Nella seguente tabella vengono, inoltre, riepilogati sia i dati relativi al numero delle pensioni vigenti e degli iscritti, sia i dati relativi ai contributi ed alle prestazioni rispettivamente accertati ed impegnate, con riferimento all'ultimo quinquennio, con i relativi rapporti, da cui possono essere tratti utili elementi di valutazione in ordine ai conseguenti *trend* gestionali.

ANNO	NUMERO PENSIONI	NUMERO ISCRITTI	RAPPORTO PENSIONI/ ISCRITTI	PRESTAZIONI (in mln/€)	CONTRIBUTI (in mln/€) *	RAPPORTO PRESTAZIONI/ CONTRIBUTI
2011	6.619	8.610	0,77	19	43	0,44
2012	6.355	8.360	0,76	28	44	0,64
2013	6.077	8.200	0,74	31	38	0,82
2014	5.820	8.250	0,71	22	41	0,54
2015	5.516	8.200	0,67	8	37	0,22

* Comprensivi delle quote di partecipazione degli iscritti

014966



Sulla base dei dati sopra riportati, si osserva l'andamento decrescente del rapporto pensioni/iscritti (pari a 0,67 rispetto a 0,71 del 2014); il rapporto prestazioni/contributi passa a 0,22 dallo 0,54 del 2014.

Avuto riguardo ai singoli valori di bilancio della Gestione in esame, il collegio ritiene, inoltre, di evidenziare i seguenti aspetti.

GESTIONE ECONOMICA

Valore della produzione

- *Proventi e corrispettivi per la produzione delle prestazioni e/o servizi*
Nell'ambito di tale posta, si evidenziano le Aliquote contributive a carico dei datori di lavoro e degli iscritti, per complessivi 36.850 mgl/€, con una diminuzione di 3.829 mgl/€ (-9,4%) rispetto al consuntivo 2014.

Si osservano, inoltre, le Quote di partecipazione degli iscritti per 162 mgl/€, con una flessione di 477 mgl/€ (-74,65%) rispetto all'esercizio precedente, concernenti le trattenute sul trattamento di fine rapporto ai sensi dell'art. 3, comma 15, della legge n. 297/1982.

- *Altri ricavi e proventi*
Tali poste sono costituite in larga misura dai Trasferimenti da altre gestioni dell'INPS, e, in particolare, dal Fondo Esuberi della categoria per 307 mgl/€ (352 mgl/€ nel 2014).

Costo della produzione

- *Costi per l'acquisto di materie prime, sussidiarie, consumo e merci*
Nell'ambito di tale posta, si evidenziano le Spese per prestazioni per 8.553 mgl/€, con una diminuzione di 13.670 mgl/€ (-61%) rispetto all'esercizio precedente. Tale situazione è dovuta principalmente alla diminuzione delle prestazioni di capitale (-10.064 mgl/€) e delle indennità una tantum a favore degli ex-iscritti (-2.956 mgl/€).

Si osserva, inoltre, tra le Poste correttive e compensative di spese correnti, il recupero per prestazioni per 286 mgl/€.

890210

014967

- *Oneri diversi di gestione*
Tale voce, pari a 99.462 mgli/€, è composta principalmente come detto in premessa, dal trasferimento a favore del F.do di solidarietà per il personale addetto al servizio della riscossione dei tributi erariali e degli altri enti pubblici (gestione n. 37) per 97.869 mgli/€, e dalle Spese di amministrazione¹, per 1.153 mgli/€, in flessione di 44 mgli/€ (-3,7%) rispetto al 2014.

Proventi ed oneri finanziari

- *Altri proventi finanziari*
Costituiti esclusivamente dai Redditi e proventi patrimoniali per 6.538 mgli/€, con una diminuzione di 3.056 mgli/€ (-31,8%) rispetto all'esercizio precedente, riguardano soprattutto gli Interessi maturati sulle disponibilità² del Fondo.

SITUAZIONE PATRIMONIALE

Per quanto concerne la situazione patrimoniale, si osserva un totale dell'attivo di 890.022 mgli/€, un totale del passivo di 498 mgli/€ ed un avanzo patrimoniale al 31 dicembre pari a 889.524 mgli/€, comprensivo del Fondo speciale di riserva per 470.488 mgli/€. Si evidenziano le seguenti componenti.

Attivo

- *Immobilizzazioni*
Iscritte in bilancio per 589.176 mgli/€, sono costituite in larga misura da immobilizzazioni finanziarie e, in particolare, dalla Quota di partecipazione agli investimenti patrimoniali unitari per complessivi 529.762 mgli/€ (609.385 mgli/€ nel 2014).
- *Attivo Circolante*
Si rileva un ammontare di Residui Attivi complessivamente pari a 1.242 mgli/€ (indicati in bilancio per 248 mgli/€ al netto dei fondi svalutazione crediti), afferenti i Crediti verso gli iscritti, soci e terzi, tra i quali si evidenziano:
- i Crediti verso le aziende per contributi per 1.004 mgli/€ (1.957 mgli/€ nel 2014);
 - i Crediti per prestazioni da recuperare per 211 mgli/€ (207 mgli/€ nel 2014).
- Si evidenzia che nella relazione del Direttore Generale non si evince l'importo dei crediti ceduti alla S.C.C.I. S.p.A.

1 - Le spese di amministrazione sostenute dall'Istituto vengono successivamente ripartite tra le gestioni ai sensi dell'art. 57 del Regolamento di amministrazione e contabilità.

2 - La determinazione del Commissario straordinario n. 85 del 12 aprile 2010 ha modificato l'art. 52, comma 1, lettera a) del Regolamento di amministrazione e contabilità dell'Istituto, stabilendo che il tasso di remunerazione che le gestioni o fondi finanziariamente passivi devono corrispondere per le anticipazioni ricevute da quelli finanziariamente attivi, è pari all'interesse legale. Con Decreto del Ministero dell'Economia e delle Finanze dell'11 dicembre 2014 il saggio è stato fissato a decorrere dal 1° gennaio 2015, nella misura dello 0,50% in ragione d'anno.

RUBRICA

014968

Le Disponibilità liquide sono costituite dal Credito in c/c con l'INPS per 294.584mg/€, con un aumento di 12.429 mg/€ rispetto al 2014.

Passivo➤ *Debiti*

Pari a complessivi 496 mg/€, di cui 160 mg/€ (146 mg/€ nel 2014) per Debiti per le spese per prestazioni istituzionali, 255 mg/€ (stesso dato del 2014) per Debiti per oneri finanziari e 80 mg/€ (85 mg/€ nel 2014) per Debiti per trasferimenti passivi allo Stato e altri soggetti pubblici.

Il collegio rileva che, tenuto conto delle riserve legali, nel 2015 accantonate dal Fondo per 9.160 mg/€ e prelevate dal Fondo 407 mg/€, ai sensi della vigente normativa, l'avanzo economico dell'esercizio, esposto nei prospetti di bilancio, è pari a 72.534 mg/€.

A conclusione dell'esame del presente rendiconto e sulla base delle osservazioni e delle segnalazioni precedentemente svolte, il collegio ritiene che lo stesso possa essere approvato.

IL COLLEGIO DEI SINDACI

Paola Chiari 

Giorgio Danieli 

Benito Di Troia 

Danilo Giovanni Festa 

Natale Forlani 

Angelo Fabio Marano 

Roberto Nicolò 

Pietro Voci 

014969

014969

INPS - Collegio Sindacale**16 Trattamenti pensionistici a carico della soppressa Gestione Speciale ex art. 75 del D.P.R. 761/1979** (Soppressione Fondi integrativi esistenti presso gli Enti pubblici)**Relazione al Conto Consuntivo 2015**

L'art. 64 della legge 17 maggio 1999, n. 144, ha disposto, con decorrenza 1° ottobre 1999, la soppressione dei Fondi integrativi esistenti presso gli Enti pubblici che rientrano nella disciplina di cui alla legge n. 70/75, fra i quali anche la Gestione speciale, costituita presso l'Istituto ai sensi dell'art. 75 del D.P.R. n. 761 del 1979. Tale normativa ha stabilito la cessazione dei contributi ma non quella delle prestazioni in essere, che restano a carico del bilancio dei rispettivi Enti, attraverso la costituzione di apposita evidenza contabile alla quale sono imputate le situazioni debitorie e creditorie pregresse, nonché il contributo di solidarietà nella misura del 2%.

Come si evince dal prospetto che segue, il conto economico chiude in pareggio, in quanto il finanziamento necessario per fronteggiare l'eventuale squilibrio della gestione priva di copertura contributiva viene evidenziato tra il Valore della produzione, nella voce Trasferimenti da parte di altri Enti, che, per l'anno 2015, è pari a 97.817 mgl/€, con una diminuzione di 29.761 mgl/€ rispetto al 2014.

Descrizione	Consuntivo 2015	Consuntivo 2014	Variazioni	
			assolute	%
	in migliaia di euro			
Valore della produzione	98.921	128.740	-29.819	-23,16%
di cui Trasferimenti per i valori di copertura	97.817	127.578	-29.761	-23,33%
Costi della produzione	-76.999	-85.588	8.589	-10,04%
Differenza	21.922	43.152	-21.230	-49,20%
Proventi e oneri finanziari	-22.214	-43.007	20.793	-48,35%
Rettifiche di valore di attività finanziarie	0	0	0	0,00%
Proventi e oneri straordinari	309	-130	439	-337,69%
Imposte di esercizio	-17	-15	-2	13,33%
Risultato d'esercizio	0	0	0	0,00%

Nel prospetto di seguito riportato, vengono rappresentati, per l'ultimo quadriennio, i crediti che l'Istituto ha cumulativamente maturato nei confronti degli Enti soppressi e le rimanenze attive di esercizio riferite agli oneri sospesi per prestazioni istituzionali, in attesa della definizione dei corrispettivi valori di copertura (costituiti dalle riserve matematiche relative alle posizioni dei singoli pensionati). Come si evince dall'ultima colonna, il credito complessivo esistente alla data del 31.12.2015 è pari a 4.520 mln/€.

014970

000110

Descrizione	2012	2013	2014	2015
	(milioni di euro)			
Crediti verso altri Enti in conto dei capitali di copertura degli oneri derivanti dall'attuazione dell'art. 75 del D.P.R. n. 761/1979	3.831	4.022	4.150	4.248
Oneri sospesi per prestazioni istituzionali in attesa della definizione dei corrispettivi valori di copertura	241	251	261	272
TOTALI	4.072	4.273	4.411	4.520

Al riguardo, il Collegio, nel fare rinvio a quanto esposto nella parte conclusiva della presente relazione, non può che ribadire nuovamente che, per l'improcrastinabile esigenza del risanamento economico-finanziario della gestione, prosegua l'adozione di idonee misure tese alla riscossione delle predette partite creditorie.

Con riferimento ai singoli valori di bilancio della Gestione, il collegio ritiene di evidenziare i seguenti aspetti.

GESTIONE ECONOMICA

Valore della produzione

- *Altri ricavi e proventi*
Tali poste comprendono principalmente i Trasferimenti da parte di altri Enti del settore pubblico per i valori di copertura ai sensi dell'art. 75 del DPR n. 761/1979, come già esposto in premessa.

Costo della produzione

- *Costi per l'acquisto di materie prime, sussidiarie, consumo e merci*
Nell'ambito di tale posta, si evidenziano:
 1. le Spese per prestazioni per 89.184 mgli/€, che attengono alle rate di pensioni integrative corrisposte ai pensionati degli Enti disciolti, con un decremento di 6.284 mgli/€ (-6,58%) rispetto all'esercizio precedente;
 2. gli Oneri sospesi per prestazioni istituzionali in attesa della definizione dei corrispettivi valori di copertura per 10.856 mgli/€, che riguardano le rate di pensione relative al personale del soppresso SCAU, cessato dal servizio entro il 30 settembre 1995. In merito l'Amministrazione precisa, nel rendiconto della gestione in esame, che non sono stati ancora definiti i valori di copertura delle prestazioni e, pertanto, nel bilancio è stato inserito, tra i Costi della produzione, l'ammontare complessivo risultante alla fine del 2015 (272.058 mgli/€) e lo storno dell'onere relativo a tutto l'anno 2014 (261.202 mgli/€).



2

014971

Analogamente, nell'Attivo circolante dello Stato Patrimoniale è stata aggiornata la voce Prestazioni in attesa di copertura a 272.058 mgli/€, rispetto ai 261.202 mgli/€ del 2014.

- *Oneri diversi di gestione*
Tale voce è composta principalmente dalle Spese di amministrazione² per 460 mgli/€, (dato pressoché invariato rispetto allo stesso dato del 2014).

Proventi ed oneri finanziari

Tale voce è costituita quasi esclusivamente dagli Interessi passivi ed altri oneri finanziari e, in particolare, dagli Interessi passivi sul c/c con l'INPS per 22.230 mgli/€, con una diminuzione di 20.894 mgli/€ (- 48,45%) rispetto all'esercizio precedente³.

SITUAZIONE PATRIMONIALE

Per quanto riguarda lo stato patrimoniale, si evidenziano attività e passività di pari importo, per 4.523 mln/€. Si evidenziano le seguenti componenti.

Attivo

- *Immobilizzazioni*
Iscritte in bilancio per 638 mgli/€, sono riferite alle Immobilizzazioni materiali per 506 mgli/€ ed alle Immobilizzazioni finanziarie per 132 mgli/€, a titolo di prestiti al personale SCAU.
- *Attivo Circolante*
Tra le rimanenze (come già specificato nella parte relativa al Costo della produzione), si evidenziano gli Oneri sospesi per prestazioni istituzionali in attesa dei corrispettivi valori di copertura per 272 mln/€.

Tra i Residui attivi, si evidenzia il Credito verso lo Stato ed altri soggetti pubblici, che la gestione vanta per la copertura degli oneri derivanti dall'attuazione dell'art. 75 del D.P.R. n. 761/1979, pari a 4.248 mln/€ (+98 mln/€ rispetto al 2014).

2 - Le spese di amministrazione sostenute dall'Istituto vengono successivamente ripartite tra le gestioni ai sensi dell'art. 57 del Regolamento di amministrazione e contabilità.

3 - La determinazione del Commissario straordinario n. 85 del 12 aprile 2010 ha modificato l'art. 52, comma 1, lettera a) del Regolamento di amministrazione e contabilità dell'Istituto, stabilendo che il tasso di remunerazione che le gestioni o fondi finanziariamente passivi devono corrispondere per le anticipazioni ricevute da quelli finanziariamente attivi, è pari all'interesse legale. Con Decreto del Ministero dell'Economia e delle Finanze dell'11 dicembre 2014 il saggio è stato fissato a decorrere dal 1° gennaio 2015, nella misura dello 0.50% in ragione d'anno.

STABIO

014972


Passivo

- *Fondi per rischi ed oneri*
Tale voce è costituita dal Fondo accantonamenti vari per 476 mg/€, riferibile al Fondo di copertura per oneri derivanti dall'attuazione dell'art. 75 del DPR n. 761/1979.

- *Debiti*
Iscritti in bilancio per 4.515 mln/€, fanno riferimento quasi esclusivamente ai Debiti diversi e, in particolare, al Debito in c/c con l'INPS per 4.514 mln/€ (4.404 mln/€ nel 2014), il cui peggioramento (-2,49%) è la conseguenza dell'andamento finanziario negativo della Gestione.

In merito alla situazione economico-patrimoniale e finanziaria della gestione, come anticipato nelle pagine introduttive alla presente parte seconda della relazione, con la nota n. 37016 del 22.9.2016, l'Istituto ha confermato di aver già "rappresentato ai Ministeri vigilanti l'opportunità di uno specifico intervento legislativo che preveda un ripianamento del deficit della suddetta gestione speciale di cui all'art. 75 del DPR n. 761/79 nell'ambito della fiscalità generale, atteso che, allo stato, il fabbisogno finanziario della stessa viene fronteggiato attraverso anticipazioni di cassa provenienti da altre gestioni dell'Istituto".



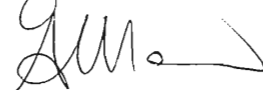

Il collegio, in considerazione anche della corrispondenza intercorsa tra l'Istituto e gli uffici competenti del MEF e del MLPS e dei riflessi che potrebbero manifestarsi sulle consistenze dei residui attivi, auspica nuovamente una soluzione definitiva della questione.



014973

014973

A conclusione dell'esame del presente rendiconto e sulla base delle osservazioni e delle segnalazioni precedentemente svolte, il collegio ritiene che lo stesso possa essere approvato.

IL COLLEGIO DEI SINDACIPaola Chiari Giorgio Danieli Benito Di Troia Danilo Giovanni Festa Natale Forlani Angelo Fabio Marano Roberto Nicolò Pietro Voci 

STORIA

014974

INPS - Collegio Sindacale**17 Fondo di previdenza per il personale del Consorzio autonomo del porto di Genova e dell'Ente autonomo del porto di Trieste****Relazione al Conto Consuntivo 2015**

La gestione in esame chiude a pareggio, in quanto lo squilibrio viene completamente coperto dallo Stato, con apposito Trasferimento da parte della GIAS, in base all'articolo 13 del D.L. n. 873/1986, convertito, con modificazioni, dalla legge n. 26/1987. Nel prospetto seguente, tale voce risulta evidenziata tra il Valore della produzione per un importo pari a 47.343 mg/€, con una diminuzione di 4.337 mg/€ (-7,32%) rispetto all'anno precedente.

Descrizione	Consuntivo 2015	Consuntivo 2014	Variazioni	
			assolute	%
in migliaia di euro				
Valore della produzione	47.394	51.737	-4.343	-8,39%
di cui Trasferimenti dalla G.I.A.S	47.343	51.680	-4.337	-8,39%
Costo della produzione	-47.422	-51.169	3.747	-7,32%
Differenza	-28	568	-596	-104,93%
Proventi e oneri finanziari	-120	-557	437	-78,46%
Rettifiche di valore di attività finanziarie	0	0	0	0,00%
Proventi e oneri straordinari	155	-5	160	-3200,00%
Imposte di esercizio	-7	-6	-1	16,67%
Risultato d'esercizio	0	0	0	0,00%

Avuto riguardo ai singoli valori di bilancio della Gestione, il collegio ritiene di evidenziare i seguenti aspetti.

GESTIONE ECONOMICA**Valore della produzione**

- *Proventi e corrispettivi per la produzione delle prestazioni e/o servizi*
Nell'ambito di tale posta, si evidenziano le Aliquote contributive a carico dei datori di lavoro e degli iscritti, per complessivi 51 mg/€, con una flessione di 6 mg/€ (-10,53%) rispetto al consuntivo 2014.
Gli iscritti a fine anno risultano pari a 4 unità.
- *Altri ricavi e proventi*
Tale voce comprende principalmente i Trasferimenti dalla Gestione degli interventi assistenziali e di sostegno alle gestioni previdenziali per la copertura del disavanzo di esercizio, come già esposto in premessa.

Costo della produzione

- *Costi per l'acquisto di materie prime, sussidiarie, consumo e merci*
Nell'ambito di tale posta, si evidenziano le Spese per prestazioni, pari a 47.260 mg/€, con una diminuzione di 3.885 mg/€ (-7,6%) rispetto al 2014, dovuta sia alla diminuzione del numero dei pensionati, sia per effetto della legge n. 214/2011, che ha rimodulato la rivalutazione automatica delle pensioni.

070810

014975

Si precisa che l'onere in parola è iscritto al netto degli oneri derivanti dalla rivalutazione dei contributi prevista dall'art. 69, comma 5, della legge n. 388/2000, i quali, pari a 1.180 mg/€, sono posti a carico dello Stato e vengono evidenziati nel bilancio della GIAS.

Si evidenziano, inoltre, tra le Poste correttive e compensative di uscite, i recuperi di rate di pensioni effettuati a seguito di ricostruzioni pensionistiche per 160 mg/€.

- *Oneri diversi di gestione*
Afferiscono principalmente alle Spese di amministrazione¹ per 265 mg/€, con una flessione di 4 mg/€ rispetto allo stesso dato del 2014.

Proventi ed oneri finanziari

- *Interessi passivi ed altri oneri finanziari*
Tale posta è costituita dagli Interessi passivi sul conto corrente con l'INPS per 113 mg/€, con una diminuzione di 133 mg/€ (-54,1%) rispetto all'anno precedente² e dagli Interessi passivi su prestazioni arretrate per 8 mg/€ (311 mg/€ nel 2014).

SITUAZIONE PATRIMONIALE

Per quanto riguarda lo stato patrimoniale, si evidenziano attività e passività per il pari importo di 1.440 mg/€. Si sottolineano le seguenti componenti.

Attivo

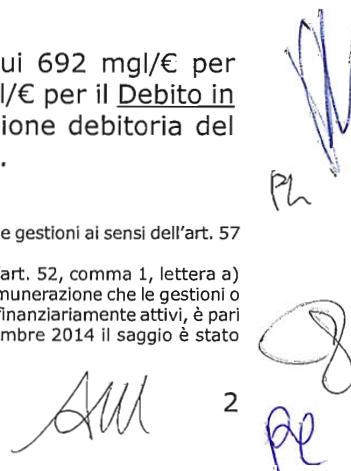
- *Attivo Circolante - Residui Attivi*
Nella voce Crediti verso iscritti, soci e terzi si evidenziano i Crediti per aliquote contributive a carico dei lavoratori e degli iscritti per 1.430 mg/€ (-64 mg/€ sul 2014).

Passivo

- *Debiti - Obbligazioni*
Sono complessivamente pari a 1.440 mg/€, di cui 692 mg/€ per Debiti per trasferimenti passivi allo Stato e 749 mg/€ per il Debito in c/c con l'INPS, con un peggioramento dell'esposizione debitoria del Fondo di 82 mg/€ (-9,87%) rispetto all'anno 2014.

1 - Le spese di amministrazione sostenute dall'Istituto vengono successivamente ripartite tra le gestioni ai sensi dell'art. 57 del Regolamento di amministrazione e contabilità.

2 - La determinazione del Commissario straordinario n. 85 del 12 aprile 2010 ha modificato l'art. 52, comma 1, lettera a) del Regolamento di amministrazione e contabilità dell'Istituto, stabilendo che il tasso di remunerazione che le gestioni o fondi finanziariamente passivi devono corrispondere per le anticipazioni ricevute da quelli finanziariamente attivi, è pari all'interesse legale. Con Decreto del Ministero dell'Economia e delle Finanze dell'11 dicembre 2014 il saggio è stato fissato a decorrere dal 1° gennaio 2015, nella misura dello 0.50% in ragione d'anno.



210910

014976

Tenuto conto dell'esiguità dei lavoratori iscritti al Fondo in parola, il collegio invita l'Istituto a valutare, nelle sedi competenti l'opportunità o meno del mantenimento di tale gestione.

A conclusione dell'esame del presente rendiconto e sulla base delle osservazioni e delle segnalazioni precedentemente svolte, il Collegio ritiene che lo stesso possa essere approvato.

IL COLLEGIO DEI SINDACI

Paola Chiari




Giorgio Danieli



Benito Di Troia



Danilo Giovanni Festa



Natale Forlani



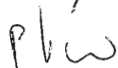
Angelo Fabio Marano



Roberto Nicolò



Pietro Voci





014977

INPS - Collegio Sindacale

18 Fondo di previdenza delle iscrizioni collettive**Relazione al Conto Consuntivo 2015**

Il rendiconto dell'anno 2015 per la Gestione in esame presenta un risultato d'esercizio positivo di 59 mg/€, con una diminuzione di 18 mg/€ rispetto al 2014 e un avanzo patrimoniale netto per 13.235 mg/€.

Descrizione	Consuntivo 2015	Consuntivo 2014	Variazioni	
			assolute	%
in migliaia di euro				
Avanzo patrimoniale netto all'inizio dell'esercizio	13.176	13.099	77	0,59%
Valore della produzione	3	3	0	0,00%
Costo della produzione	-6	-43	37	---
Differenza	-3	-40	37	---
Proventi e oneri finanziari	65	127	-62	-48,82%
Rettifiche di valore di attività finanziarie	0	0	0	0,00%
Proventi e oneri straordinari	0	-8	8	-100,00%
Imposte di esercizio	-3	-2	-1	50,00%
Risultato d'esercizio	59	77	-18	-23,38%
Avanzo patrimoniale netto alla fine dell'esercizio	13.235	13.176	59	0,45%

Con riguardo ai singoli valori di bilancio della Gestione, il collegio ritiene di evidenziare i seguenti aspetti.

GESTIONE ECONOMICA**Costo della produzione**

- *Costi per l'acquisto di materie prime, sussidiarie, consumo e merci*
Nell'ambito di tale posta, si evidenziano le Poste correttive per 59 mg/€, con un incremento di 41 mg/€ rispetto al 2014, attinenti al recupero di prestazioni.
- *Oneri diversi di gestione*
Tale posta è costituita principalmente dalle Spese di amministrazione¹ per 53 mg/€ (dato pressoché invariato rispetto allo stesso dato del 2014).

1 - Le spese di amministrazione sostenute dall'Istituto vengono successivamente ripartite tra le gestioni ai sensi dell'art. 57 del Regolamento di amministrazione e contabilità.

014978

Proventi ed oneri finanziari➤ *Interessi passivi ed altri oneri finanziari*

Tale posta è costituita quasi esclusivamente dagli Interessi sul c/c con l'Inps per 64 mg/€, con una flessione di 62 mg/€ rispetto all'esercizio precedente, per le anticipazioni a favore delle Gestioni deficitarie².

SITUAZIONE PATRIMONIALE

Per quanto concerne la situazione patrimoniale, si osserva un totale dell'attivo di 13.240 mg/€ e un totale del passivo di 5 mg/€, con una consistenza patrimoniale netta di 13.235 mg/€. Si evidenziano le seguenti componenti.

Attivo➤ *Immobilizzazioni*

Pari a complessive 7.464 mg/€, sono costituite quasi esclusivamente dalle immobilizzazioni finanziarie quale Quota parte di pertinenza del Fondo impiegata negli investimenti patrimoniali unitari.

➤ *Attivo Circolante*

I residui attivi sono rappresentati dai Crediti per poste correttive e compensative di spese correnti per 205 mg/€ (-45 mg/€ rispetto al 2014), mentre le Disponibilità liquide sono costituite dal Credito in c/c con l'INPS per 5.571 mg/€ (+1.773 mg/€ rispetto al 2014).

Passivo➤ *Debiti*

Pari a complessivi 5 mg/€, sono interamente costituiti dai Debiti diversi (debito verso RAI per oneri relativi alla legge n. 336/70 ed alla legge n. 824/71).


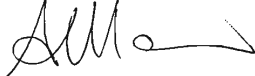
In considerazione dell'andamento economico-patrimoniale (le spese di amministrazione sono pari a 53 mg/€, mentre le spese per prestazioni sono inferiori al migliaio di euro) e delle peculiarità della gestione in esame - atteso che risulta vigente una sola convenzione di assicurati attivi, con il Registro navale italiano - il collegio rinnova l'invito (da ultimo nel preventivo 2016) a svolgere una valutazione sulla permanenza dei presupposti che giustificano la prosecuzione della gestione.

² - La determinazione del Commissario straordinario n. 85 del 12 aprile 2010 ha modificato l'art. 52, comma 1, lettera a) del Regolamento di amministrazione e contabilità dell'Istituto, stabilendo che il tasso di remunerazione che le gestioni o fondi finanziariamente passivi devono corrispondere per le anticipazioni ricevute da quelli finanziariamente attivi, è pari all'interesse legale. Con Decreto del Ministero dell'Economia e delle Finanze dell'11 dicembre 2014 il saggio è stato fissato a decorrere dal 1° gennaio 2015, nella misura dello 0.50% in ragione d'anno. Da tale componente positiva del reddito sono ovviamente escluse le anticipazioni effettuate gratuitamente al FPLD nel quadro della solidarietà prevista nel comparto dei lavoratori dipendenti dall'art. 21 della legge n. 88/1989.

014979

CUBAIO

A conclusione dell'esame del presente rendiconto e sulla base delle osservazioni e delle segnalazioni precedentemente svolte, il collegio ritiene che lo stesso possa essere approvato.

IL COLLEGIO DEI SINDACIPaola Chiari Giorgio Danieli Benito Di Troia Danilo Giovanni Festa Natale Forlani Angelo Fabio Marano Roberto Nicolò Pietro Voci 