

PAG. 10

014948

SITUAZIONE PATRIMONIALE

Per quanto concerne la situazione patrimoniale, si osserva un totale dell'attivo di 60.918 mgl/€, un totale del passivo di 654.582 mgl/€ ed un disavanzo patrimoniale netto di 593.664 mgl/€, quale risultante dalla somma algebrica tra la riserva obbligatoria di 628.518 mgl/€ ed il disavanzo patrimoniale di 1.222.182 mgl/€.

Attivo➤ *Attivo Circolante - Residui Attivi*

Tale voce, pari a 79.618 mgl/€ (indicata in bilancio per 51.138 mgl/€ al netto del Fondo svalutazione crediti contributivi per 28.480 mgl/€), è costituita principalmente dai Crediti verso iscritti, soci e terzi e, in particolare, dai Crediti per aliquote contributive a carico dei datori di lavoro e/o degli iscritti per 54.739 mgl/€.

Passivo➤ *Debiti - Obbligazioni*

Presentano una consistenza complessiva di 654.378 mgl/€ (+140.752 mgl/€ rispetto al 2014), di cui 4.576 mgl/€ (3.681 mgl/€ nel 2014) per Debiti verso iscritti, soci e terzi, 1.921 mgl/€ (stesso dato del 2014) per Debiti diversi per oneri derivanti dalla cessione di crediti contributivi e 647.423 mgl/€ per Debito in c/c con l'INPS.

Il collegio, oltre a sottolineare, l'aggravamento dei fattori di squilibrio gestionale, indicati dai rispettivi risultati economici e, dal costante divario tra minori contributi e prestazioni, rileva, altresì, che, tenuto conto delle riserve legali, assegnate al Fondo nel 2015 per 29.316 mgl/€, ai sensi della vigente normativa, il disavanzo economico dell'esercizio, esposto nei prospetti di bilancio, è pari a 161.503 mgl/€.

Con riferimento alla voce "Poste correttive e compensative di spese correnti per prestazioni istituzionali", il collegio come rappresentato con verbale n. 27 del 15 settembre 2016, raccomanda per il futuro, di dettagliare in modo puntuale ogni singola posta.

che le gestioni o fondi finanziariamente passivi devono corrispondere per le anticipazioni ricevute da quelli finanziariamente attivi, è pari all'interesse legale. Con decreto del Ministero dell'economia e delle finanze dell'11 dicembre 2014 il saggio è stato fissato a decorrere dal 1° gennaio 2015, nella misura dello 0,5% in ragione d'anno.

00010

014949

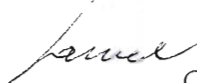
A conclusione dell'esame del presente rendiconto e sulla base delle osservazioni e delle segnalazioni precedentemente svolte il collegio ritiene che lo stesso possa essere approvato.

IL COLLEGIO DEI SINDACI

Paola Chiari



Giorgio Danieli



Benito Di Troia



Danilo Giovanni Festa



Natale Forlani



Angelo Fabio Marano



Roberto Nicolò



Pietro Voci



000000

014950

INPS - Collegio Sindacale**11 Gestione speciale per i trattamenti pensionistici già erogati dal soppresso Fondo previdenziale ed assistenziale degli Spedizionieri doganali - art. 3, comma 2, Legge 16 luglio 1997, n. 230****Relazione al Conto Consuntivo 2015**

La presente Gestione speciale - ad esaurimento - non prevede la riscossione di contributi, in quanto gli spedizionieri doganali assunti dopo il 1° gennaio 1998 sono iscritti all'Assicurazione Generale Obbligatoria (art. 1 della Legge n. 230/1997).

Il rendiconto dell'anno 2015 è caratterizzato dal pareggio di bilancio, ottenuto attraverso la copertura da parte dello Stato dello squilibrio della Gestione, con apposito trasferimento dalla G.I.A.S, ai sensi dell'art. 3 della Legge n. 230/1997. Nel prospetto seguente si evidenzia, pertanto, l'importo di 29.123 mgli/€, che costituisce la quasi totalità del Valore della produzione del conto economico.

Descrizione	Consuntivo 2015	Consuntivo 2014	Variazioni	
			assolute	%
in migliaia di euro				
Avanzo patrimoniale netto all'inizio dell'esercizio	13.382	13.382	0	0,00%
Valore della produzione	29.124	30.070	-946	-3,15%
di cui Trasferimenti dalla G.I.A.S	29.123	30.069	-946	-3,15%
Costo della produzione	-28.887	-29.812	925	-3,10%
Differenza	237	258	-21	-8,14%
Proventi e oneri finanziari	-254	-246	-8	3,25%
Rettifiche di valore di attività finanziarie	0	0	0	0,00%
Proventi e oneri straordinari	27	-4	31	-775,00%
Imposte di esercizio	-10	-8	-2	25,00%
Risultato d'esercizio	0	0	0	0,00%
Avanzo patrimoniale netto alla fine dell'esercizio	13.382	13.382	0	0,00%

Con riguardo ai singoli valori di bilancio della Gestione in esame, il collegio ritiene di evidenziare i seguenti aspetti.

GESTIONE ECONOMICA**Valore della produzione**➤ *Altri ricavi e proventi*

Come già esposto in premessa, tale posta è costituita esclusivamente dai Trasferimenti dalla Gestione degli interventi assistenziali e di sostegno alle gestioni previdenziali per la copertura del disavanzo di esercizio.

Si evidenzia, inoltre, per 1 mgli/€, il contributo di solidarietà, come previsto dall'art. 1, comma 486, della Legge n. 147/2013.

CAGEAIO

014951

Costo della produzione

- *Costi per l'acquisto di materie prime, sussidiarie, consumo e merci*
Tale posta è costituita dalle Spese per prestazioni per 28.682 mg/€ (-995 mg/€ rispetto al 2014), di cui 28.422 mg/€ per rate di pensione e 260 mg/€ per indennità di buonuscita, al netto delle detrazioni per la somma aggiuntiva al trattamento minimo (art. 70, comma 7, della legge n. 388/2000), per l'onere per l'applicazione in misura intera della perequazione (legge n. 127/2007) e per l'onere derivante dalla rivalutazione automatica delle pensioni di cui all'art. 1 del D.L.65/2015 a seguito della Sentenza della Corte Costituzionale n. 70/2015 per 355 mg/€.

Si rilevano, inoltre, le Poste correttive e compensative di uscite per il recupero di prestazioni erogate, pari a 89 mg/€ (-58 mg/€ rispetto al 2014).

- *Oneri diversi di gestione*
Tale voce è composta principalmente dalle Spese di amministrazione¹ per 245 mg/€, con un aumento di 9 mg/€ (+3,38%) rispetto allo stesso dato del 2014.

Proventi ed oneri finanziari

- *Interessi passivi*
Riguardano quasi esclusivamente la perdita su investimenti patrimoniali non unitari per 236 mg/€, a fronte di 195 mg/€ del 2014 e gli Interessi passivi per anticipazioni dalle altre gestioni² per 18 mg/€, a fronte di 44 mg/€ nel 2014, in quanto la disciplina dettata dalla legge n. 230/1997 prevede che l'Istituto anticipi i capitali occorrenti per l'erogazione delle prestazioni e ne ottenga il rimborso sulla base del rendiconto annuale.

SITUAZIONE PATRIMONIALE



Per quanto concerne la situazione patrimoniale, si osserva un totale dell'attivo di 13.909 mg/€, un totale del passivo di 527 mg/€ ed una consistenza patrimoniale netta di 13.382 mg/€, invariata rispetto all'anno precedente. Si evidenziano le seguenti componenti:

Attivo

- *Immobilizzazioni*
Si rileva un ammontare complessivo di 2.956 mg/€, esclusivamente rappresentato dalle immobilizzazioni materiali e, in particolare, dagli Immobili da reddito.

1 - Le spese di amministrazione sostenute dall'Istituto vengono successivamente ripartite tra le gestioni ai sensi dell'art. 57 del Regolamento di amministrazione e contabilità.

2 - La determinazione del Commissario straordinario n. 85 del 12 aprile 2010 ha modificato l'art. 52, comma 1, lettera a) del Regolamento di amministrazione e contabilità dell'Istituto, stabilendo che il tasso di remunerazione, che le gestioni o fondi finanziariamente passivi devono corrispondere per le anticipazioni ricevute da quelli finanziariamente attivi, è pari all'interesse legale. Per il calcolo degli interessi è stato applicato il saggio dell'interesse legale relativo all'anno 2015, pari allo 0,50% in ragione d'anno.

Re

 Ph


100010

014952

- *Attivo Circolante*
Risultano iscritti valori per complessivi 10.954 mg/€, costituiti principalmente dai Rapporti diretti di c/c con la gestione per la produzione dei servizi per 10.130 mg/€ (9.838 mg/€ nel 2014).

Passivo

- *Residui passivi -Debiti*
La voce più importante è rappresentata dai Debiti per le spese per prestazioni istituzionali, pari a 486 mg/€ (+81 mg/€ rispetto al 2014).

Il Collegio reitera l'invito a valutare, nelle sedi competenti, l'opportunità o meno di mantenere tale gestione ad esaurimento, facendo confluire nel FPLD il pagamento delle pensioni in essere alla data della chiusura del Fondo.

A conclusione dell'esame del presente rendiconto e sulla base delle osservazioni e delle segnalazioni precedentemente svolte, il collegio ritiene che lo stesso possa essere approvato.

IL COLLEGIO DEI SINDACI


Paola Chiari



Giorgio Danieli



Benito Di Troia



Danilo Giovanni Festa




Natale Forlani



Angelo Fabio Marano



Roberto Nicolò



Pietro Voci



000010

014953

INPS - Collegio Sindacale**12 Fondo speciale per i trattamenti pensionistici a favore del personale delle Ferrovie dello Stato S.p.A. art. 43 della Legge n. 488 del 23.12.1999.****Relazione al Bilancio consuntivo 2015**

La gestione in esame chiude a pareggio, in quanto lo squilibrio viene completamente coperto dallo Stato, con apposito trasferimento da parte della G.I.A.S. (art. 43, comma 3, della legge n. 488/1999, nonché art. 210 del D.P.R. n. 1092/1973). Nel prospetto seguente, tale voce risulta evidenziata tra i Valori della produzione per un importo pari a 4.072 mln/€, che rispetto all'anno precedente (4.219 mln/€), presenta una flessione di 147 mln/€ (-3,48%).

L'avanzo patrimoniale, alla fine dell'anno, è pari a 1 mln/€ e coincide con la situazione patrimoniale esistente al 1° aprile 2000.

Descrizione	Consuntivo 2015	Consuntivo 2014	Variazioni	
			assolute	%
	in milioni di euro			
Valore della produzione	4.834	4.894	-60	-1,23%
di cui Trasferimenti dalla G.I.A.S	4.072	4.219	-147	-3,48%
Costo della produzione	-4.830	-4.884	54	-1,11%
Differenza	4	10	-6	-60,00%
Proventi e oneri finanziari	-4	-10	6	-60,00%
Proventi e oneri straordinari	0	0	0	0,00%
Imposte di esercizio	0	0	0	0,00%
Risultato d'esercizio	0	0	0	0,00%

Dall'esame dei singoli valori di bilancio della Gestione, si rileva quanto segue.

GESTIONE ECONOMICA**Valore della produzione**

- *Proventi e corrispettivi per la produzione delle prestazioni e/o servizi*
 Nell'ambito di tale posta, si evidenziano le Aliquote contributive a carico dei datori di lavoro e degli iscritti, per complessivi 696 mln/€, con un aumento di 56 mln/€ (pari a +8,75%) rispetto al consuntivo 2014 e si riferisce, per 693 mln/€, ai contributi versati dalle Ferrovie dello Stato S.p.A., dalle varie società nate dallo scorporo di alcune sue attività e dalle aziende che hanno conservato l'iscrizione al Fondo speciale FS e, per 3 mln/€, ai contributi dovuti per il personale transitato dalle FS all'INPS. Come si evince dalla relazione del D.G., l'aumento del gettito contributivo è da attribuire alla lavorazione delle regolarizzazioni contributive su sentenza, versate dal gruppo Ferrovie dello Stato S.p.A. e rilevate contabilmente dalla sede INPS di Roma Tiburtino.

000000

014954

➤ *Altri ricavi e proventi*

Tale voce, iscritta in bilancio per 4.134 mln/€, è così costituita:

- ✓ per 4.072 mln/€ dai Trasferimenti dalla Gestione degli interventi assistenziali e di sostegno alle gestioni previdenziali (art. 43, comma 3, della legge 23 dicembre 1999, n. 488 e art. 210 del D.P.R. 29 dicembre 1973, n. 1092), per la copertura del disavanzo di esercizio;
- ✓ per 2 mln/€ per il mancato gettito contributivo derivante dall'art. 1, comma 39, della legge n. 220/2000;
- ✓ per 21 mln/€ per il trasferimento al fondo dei valori di copertura per ricongiunzioni e riscatti versati dagli iscritti.

Completa la voce il Trasferimento dal Fondo per il perseguimento delle politiche attive a sostegno del reddito e dell'occupazione per il personale delle società del Gruppo FS per 39 mln/€.

Costo della produzione

➤ *Costi per l'acquisto di materie prime, sussidiarie, consumo e merci*

Nell'ambito di tale posta, si evidenziano le Spese per prestazioni per complessivi 4.846 mln/€, che attengono quasi per intero alle rate di pensione (4.845 mln/€) e che, rispetto al 2014, presentano una flessione di 54 mln/€, attribuibile all'aumento dell'importo medio delle stesse rate, pur in presenza della diminuzione del numero delle rendite in essere (-2.957).

Si precisa, che l'onere pensionistico è al netto della maggiore rivalutazione delle pensioni, ai sensi dell'art. 5, comma 6, della legge n. 127/2007 e dell'art. 69, commi 1 e 2, della legge n. 388/2000, nonché della somma aggiuntiva di cui all'art. 70, comma 8, della legge n. 388/2000. Inoltre, dal 2015 sono considerati anche gli oneri relativi a rate di pensione connesse a pensionamenti anticipati per lavori usuranti ai sensi del D.L.gs n.67/2011, ai lavoratori salvaguardati dalla riforma pensionistica del 2011 (dalla 2° alla 6° operazione) e l'onere derivante dalla rivalutazione automatica delle pensioni di cui all'art. 1 del D.L.65/2015 a seguito della Sentenza della Corte Costituzionale n. 70/2015.

Detti oneri vengono esposti nel bilancio della GIAS, essendo assunti direttamente a carico dello Stato.

Si osserva, inoltre, tra le Poste correttive e compensative di spese correnti, il recupero per prestazioni per 24 mln/€ (-1 mln/€ rispetto al 2014).

➤ *Oneri diversi di gestione*

Tale voce è composta principalmente:

1. dalle Spese di amministrazione¹ per 2 mln/€, (dato pressoché invariato rispetto al 2014), ascrivibili principalmente alle spese per il personale;

1 - Le spese di amministrazione sostenute dall'Istituto vengono successivamente ripartite tra le gestioni ai sensi

000000

014955

2. dai Trasferimenti ad altre gestioni dell'INPS e, in particolare:

- dal trasferimento di contributi ai Fondi amministrati dell'Istituto per 1 mln/€;
- dal trasferimento al FPLD per il personale navigante di ruolo da data anteriore al 1 settembre 1984, ai sensi dell'art. 41 della legge n. 413/1984, per 1 mln/€.

Proventi ed oneri finanziari

- *Interessi passivi ed altri oneri finanziari*
Pari a complessivi 4 mln/€, riguardano quasi esclusivamente gli Interessi passivi sul conto corrente con l'INPS², con una diminuzione di 6 mln/€ rispetto al 2014.

SITUAZIONE PATRIMONIALE

Per quanto concerne la situazione patrimoniale, si osserva un totale a pareggio di 106 mln/€ ed un avanzo patrimoniale di 1 mln/€. Si evidenziano le seguenti componenti.

Attivo

- *Attivo Circolante*
Si rileva un ammontare complessivamente pari a 33 mln/€ (iscritto in bilancio per 18 mln/€ al netto del Fondo svalutazione crediti per prestazioni da recuperare pari a 15 mln/€), rappresentati esclusivamente dai Crediti verso gli iscritti, soci e terzi.

Passivo

- *Residui passivi*
Sono costituiti principalmente dal Debito in c/c con l'INPS per 26 mln/€ (con un aumento rispetto all'anno precedente di 3 mln/€), dai Debiti verso iscritti, soci e terzi per prestazioni dovute per 78 mln/€ (83 mln/€ nel 2014) e dai Debiti verso IPAS per 1 mln/€.

dell'art. 57 del Regolamento di amministrazione e contabilità.

2 - La determinazione del Commissario straordinario n. 85 del 12 aprile 2010 ha modificato l'art. 52, comma 1, lettera a) del Regolamento di amministrazione e contabilità dell'Istituto, stabilendo che il tasso di remunerazione che le gestioni o fondi finanziariamente passivi devono corrispondere per le anticipazioni ricevute da quelli finanziariamente attivi, è pari all'interesse legale. Con Decreto del Ministero dell'Economia e delle Finanze dell'11 dicembre 2014 il saggio è stato fissato a decorrere dal 1° gennaio 2015, nella misura dello 0.50% in ragione d'anno.

000010

014956

A conclusione dell'esame del presente rendiconto, il collegio ritiene che lo stesso possa essere approvato.

IL COLLEGIO DEI SINDACI

Paola Chiari



Giorgio Danielli



Benito Di Troia



Danilo Giovanni Festa



Natale Forlani



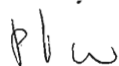
Angelo Fabio Marano



Roberto Nicolò



Pietro Voci



888310

014957

INPS - Collegio Sindacale**13 Gestione speciale di previdenza per i dipendenti dalle imprese esercenti miniere, cave e torbiere****Relazione al Conto Consuntivo 2015**

Il rendiconto dell'anno 2015 della Gestione presenta un risultato economico di esercizio negativo di 13.728 mg/€, a fronte del risultato economico negativo di 16.507 mg/€ del 2014 ed un disavanzo patrimoniale netto pari a 592.568 mg/€ (578.840 mg/€ nel 2014).

Descrizione	Consuntivo 2015	Consuntivo 2014	Variazioni	
			assolute	%
in migliaia di euro				
Disavanzo patrimoniale netto all'inizio dell'esercizio	-578.840	-562.333	-16.507	2,94%
Valore della Produzione	13.821	13.991	-170	-1,22%
Costo della produzione	-24.674	-24.832	158	-0,64%
Differenza	-10.853	-10.841	-12	0,11%
Proventi e oneri finanziari	-2.907	-5.651	2.744	-48,56%
Rettifiche di valore di attività finanziarie	0	0	0	0,00%
Proventi e oneri straordinari	49	0	49	—
Imposte di esercizio	-17	-15	-2	13,33%
Risultato d'esercizio	-13.728	-16.507	2.779	-16,84%
Disavanzo patrimoniale netto alla fine dell'esercizio	-592.568	-578.840	-13.728	2,37%

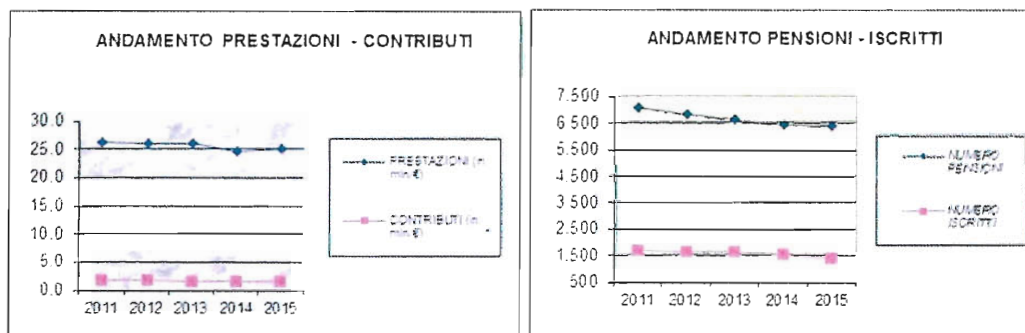
Nella seguente tabella, vengono, inoltre, riepilogati sia i dati relativi al numero delle pensioni vigenti e degli iscritti, sia i dati relativi ai contributi ed alle prestazioni rispettivamente accertati ed impegnate, con riferimento all'ultimo quinquennio, con i relativi rapporti, da cui possono essere tratti utili elementi di valutazione in ordine ai conseguenti *trend* gestionali.

ANNO	NUMERO PENSIONI	NUMERO ISCRITTI	RAPPORTO PENSIONI/ ISCRITTI	PRESTAZIONI (in mln/€)	CONTRIBUTI (in mln/€) *	RAPPORTO PRESTAZIONI/ CONTRIBUTI
2011	7.043	1.664	4,23	26,1	1,7	15,35
2012	6.820	1.599	4,27	26,0	1,7	15,29
2013	6.601	1.598	4,13	26,0	1,6	16,25
2014	6.429	1.485	4,33	24,5	1,6	15,31
2015	6.346	1.360	4,67	25,0	1,5	16,67

* comprensivi della quota degli iscritti

788810

014958



Sulla base dei dati sopra riportati, si ribadisce che la Gestione continua a presentare aspetti decisamente critici, sia per quanto concerne il rapporto pensioni/iscritti (4,67), con un andamento crescente, sia per ciò che attiene al rapporto prestazioni/contributi (16,67).

Tenuto anche conto dell'attuale situazione dello stato patrimoniale, che presenta un deficit per circa 593 mln, si invita l'Istituto a valutare l'opportunità o meno del mantenimento di tale gestione.

Con riguardo ai singoli valori di bilancio della Gestione, il collegio ritiene di evidenziare i seguenti aspetti.

GESTIONE ECONOMICA

Valore della produzione

- *Proventi e corrispettivi per la produzione delle prestazioni e/o servizi*
Nell'ambito di tale posta, si evidenziano le Aliquote contributive a carico dei datori di lavoro e degli iscritti, per complessivi 1.459 mg/€, con un decremento di 137 mg/€ (-8,58%) rispetto al consuntivo 2014.
- *Altri ricavi e proventi*
Tali poste comprendono principalmente i Trasferimenti da altre gestioni dell'INPS, in larga misura derivanti dall'apporto del Fondo pensioni lavoratori dipendenti, commisurato – ai sensi dell'art. 8 della legge n. 5/1960 – al 50% degli oneri sostenuti nel corso dell'anno dalla Gestione, pari a 12.357 mg/€ (con una diminuzione di 32 mg/€ rispetto all'esercizio precedente).

Costo della produzione

- *Costi per l'acquisto di materie prime, sussidiarie, consumo e merci*
Nell'ambito di tale posta, si evidenziano le Spese per prestazioni istituzionali per 25.015 mg/€, in diminuzione di 494 mg/€ (- 2,01%) rispetto al 2014, attribuibile ad un minor numero dei trattamenti in essere (-83).

Handwritten signatures and initials in blue ink, including a large signature at the top right and several smaller ones below it.

2

000010

014959

Si precisa che l'onere pensionistico è al netto della quota di natura non previdenziale (6.321 mgl/€), che, assunta direttamente a carico dello Stato, viene esposta nel bilancio della GIAS, nonché dell'onere per l'assegno al nucleo familiare (593 mgl/€), che è posto a carico della gestione PTLD.

Si rileva, inoltre, tra le Poste correttive e compensative di spese correnti, il recupero di prestazioni per 914 mgl/€ (+596 mgl/€ rispetto al 2014).

➤ *Ammortamenti e svalutazioni*

Sono state effettuate svalutazioni per complessivi 7 mgl/€ (76 mgl/€ nel 2014).

Si prende atto che, per quanto riguarda la **svalutazione dei crediti contributivi**, l'Istituto ha utilizzato le percentuali di svalutazione fissate con determinazione del Direttore generale n. 84 del 15 giugno 2016¹, al fine di adeguare il corrispondente Fondo svalutazione in relazione al presumibile valore di realizzo degli stessi.

➤ *Oneri diversi di gestione*

Tale posta è costituita principalmente dalle Spese di amministrazione² per 460 mgl/€, con una diminuzione di 7 mgl/€ (pari a -14,9%) rispetto allo stesso dato del 2014, attribuibile principalmente alle spese per il personale (-11 mgl/€, -3,44%), dalle spese per servizi svolti da altri Enti (-2 mgl/€, -4,38%), dalle spese legali (-3 mgl/€, -14,15%), compensate dalle altre spese (+7 mgl/€, +20,47%).

Proventi ed oneri finanziari

➤ *Oneri finanziari*

Sono rappresentati quasi esclusivamente dagli Interessi passivi sul conto corrente con l'INPS per 2.907 mgl/€, con una flessione di 2.744 mgl/€ rispetto al 2014³.

SITUAZIONE PATRIMONIALE

Per quanto concerne la situazione patrimoniale, si osserva un totale dell'attivo di 346 mgl/€, un totale del passivo di 593.001 mgl/€ ed un deficit patrimoniale pari a 592.568 mgl/€. Si evidenziano le seguenti componenti.

1 - In attuazione dell'art. 59 del Regolamento di amministrazione e contabilità.

2 - Le spese di amministrazione sostenute dall'Istituto vengono successivamente ripartite tra le gestioni ai sensi dell'art. 57 del Regolamento di amministrazione e contabilità.

3 - La determinazione del Commissario straordinario n. 85 del 12 aprile 2010 ha modificato l'art. 52, comma 1, lettera a) del Regolamento di amministrazione e contabilità dell'Istituto, stabilendo che il tasso di remunerazione che le gestioni o fondi finanziariamente passivi devono corrispondere per le anticipazioni ricevute da quelli finanziariamente attivi, è pari all'interesse legale. Con Decreto del Ministero dell'Economia e delle Finanze dell'11 dicembre 2014 il saggio è stato fissato a decorrere dal 1° gennaio 2015, nella misura dello 0.50% in ragione d'anno.

070410

014960

Attivo➤ *Immobilizzazioni*

Tale posta, iscritta per 9 mgl/€, riguarda le immobilizzazioni materiali e, in particolare, rappresenta la Quota di partecipazione all'acquisizione di immobili strumentali.

➤ *Attivo Circolante - Residui Attivi*

Si rileva un ammontare complessivamente pari a 498 mgl/€ (indicato in bilancio per 82 mgl/€ al netto dei fondi svalutazione crediti), afferente i Crediti verso iscritti, soci e terzi e per il quale si evidenziano:

- i Crediti per aliquote contributive a carico dei datori di lavoro e/o iscritti per 396 mgl/€ (389 mgl/€ nel 2014);
- i Crediti per poste correttive e compensative di spese correnti per 101 mgl/€ (111 mgl/€ nel 2014).

Passivo➤ *Debiti*

Pari a complessivi 592.755 mgl/€, sono rappresentati quasi esclusivamente dal Debito in c/c verso l'Istituto, che ammonta a 592.123 mgl/€, con un aumento di 13.967 mgl/€ (pari al 2,42%) rispetto al 2014.

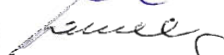
A conclusione dell'esame del presente rendiconto e sulla base delle osservazioni e delle segnalazioni precedentemente svolte, il Collegio ritiene che lo stesso possa essere approvato.

IL COLLEGIO DEI SINDACI

Paola Chiari



Giorgio Danieli



Benito Di Troia



Danilo Giovanni Festa



Natale Forlani



Angelo Fabio Marano



Roberto Nicolò



Pietro Voci



00010

014961

INPS - Collegio Sindacale**14 Fondo integrativo dell'assicurazione generale obbligatoria per l'invalidità la vecchiaia ed i superstiti a favore del personale dipendente dalle aziende private del gas****Relazione al Conto Consuntivo 2015**

Si premette che, a decorrere dal 1° gennaio 2002, l'attività di trasporto, dispacciamento e stoccaggio di gas naturale è oggetto di separazione societaria dall'attività di distribuzione e, quest'ultima, dall'attività di vendita (art. 21 D.Lgs. n. 164/2000). Di conseguenza, restano o vengono obbligatoriamente iscritti a tale Fondo i soli lavoratori occupati presso aziende private del gas che gestiscono l'attività di distribuzione.

Il rendiconto dell'anno 2015 del Fondo presenta un risultato economico di esercizio negativo di 5.164 mg/€, con un miglioramento di 817 mg/€ rispetto al 2014 e un avanzo patrimoniale pari a 131.460 mg/€ (136.624 mg/€ nel 2014), come da prospetto seguente.

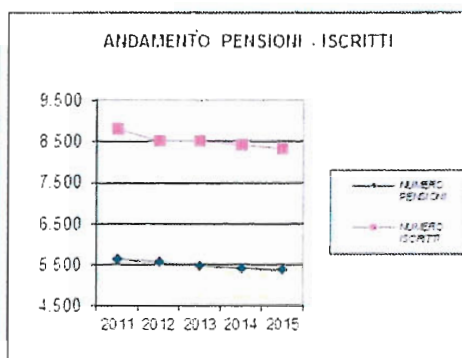
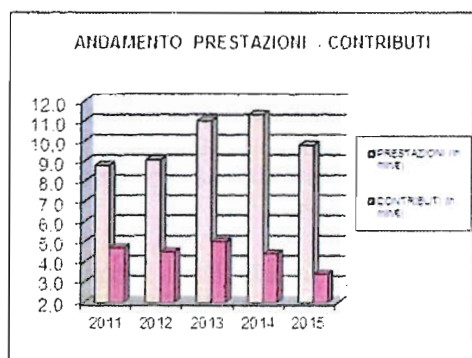
Descrizione	Consuntivo 2015	Consuntivo 2014	Variazioni	
			assolute	%
in migliaia di euro				
Avanzo patrimoniale netto all'inizio dell'esercizio	136.624	142.606	-5.982	-4,19%
Valore della Produzione	3.951	5.206	-1.255	-24,11%
Costo della produzione	-10.422	-12.114	1.692	-13,97%
Differenza	-6.471	-6.908	437	-6,33%
Proventi e oneri finanziari	598	1.275	-677	-53,10%
Rettifiche di valore di attività finanziarie	0	0	0	0,00%
Proventi e oneri straordinari	747	-297	1.044	-351,52%
Imposte di esercizio	-38	-51	13	-25,49%
Risultato d'esercizio	-5.164	-5.981	817	-13,66%
Avanzo patrimoniale netto alla fine dell'esercizio	131.460	136.624	-5.164	-3,78%

Nella seguente tabella, vengono, inoltre, riepilogati sia i dati relativi al numero delle pensioni vigenti e degli iscritti, sia i dati relativi ai contributi ed alle prestazioni rispettivamente accertati ed impegnate, con riferimento all'ultimo quinquennio, con i relativi rapporti, da cui possono essere tratti utili elementi di valutazione in ordine ai conseguenti *trend* gestionali.

000010

014962

ANNO	NUMERO PENSIONI	NUMERO ISCRITTI	RAPPORTO PENSIONI/ISCRITTI	PRESTAZIONI (in mln/€)	CONTRIBUTI (in mln/€)	RAPPORTO PRESTAZIONI/CONTRIBUTI
2011	5.631	8.800	0,64	8,8	4,7	1,87
2012	5.568	8.500	0,66	9,1	4,5	2,02
2013	5.473	8.500	0,64	11,0	5,0	2,20
2014	5.399	8.400	0,64	11,3	4,4	2,57
2015	5.367	8.301	0,65	9,8	3,4	2,88



Sulla base dei dati sopra riportati, si osserva un andamento crescente sia nel rapporto prestazioni/contributi (0,65), sia nel rapporto pensioni/contributi (da 2,57 dell'esercizio precedente a 2,88).

Con l'occasione si evidenzia l'errore materiale, rilevato nella tabella di pag. 8 della relazione del Direttore Generale che riporta il numero degli iscritti pari a zero.

Con riguardo ai singoli valori di bilancio della Gestione, il collegio ritiene di evidenziare i seguenti aspetti.

GESTIONE ECONOMICA

Valore della produzione

- *Proventi e corrispettivi per la produzione delle prestazioni e/o servizi*
Tale posta si riferisce principalmente alle Aliquote contributive a carico dei datori di lavoro e degli iscritti per 3.987 mg/€, con una flessione di 445 mg/€ (-10,04%) rispetto al consuntivo 2014, da attribuire alla diminuzione degli iscritti.

Costo della produzione

- *Costi per l'acquisto di materie prime, sussidiarie, consumo e merci*
Nell'ambito di tale posta, si evidenziano:
1. le Spese per prestazioni istituzionali, per complessivi 9.796 mg/€, in diminuzione rispetto all'esercizio precedente (1.486 mg/€);

2

4800110

014963

2. le Poste correttive e compensative di uscite correnti pari a 525 mg/€ (+303 mg/€, rispetto al 2014), che riguardano i recuperi di prestazioni indebite.

- *Accantonamenti ai fondi per oneri*
Sono state effettuate svalutazioni per complessivi 184 mg/€ (39 mg/€ nel 2014), concernenti esclusivamente i crediti per prestazioni da recuperare.
- *Oneri diversi di gestione*
Tale voce è composta principalmente dalle Spese di amministrazione¹ per 781 mg/€, con una diminuzione di 60 mg/€ rispetto al 2014, attribuibile principalmente alle spese per servizi informatici e alle spese per il personale.

Proventi ed oneri finanziari

Iscritti in bilancio per complessivi 598 mg/€ (-677 mg/€, rispetto al 2014) è la somma algebrica degli Interessi sul c/c con l'INPS² per 614 mg/€ (- 642 mg/€ nel 2014) e della Perdita su investimenti patrimoniali non unitari per - 122 mg/€ (+ 19 mg/€ rispetto al 2014).

SITUAZIONE PATRIMONIALE

Per quanto concerne la situazione patrimoniale, si osserva un totale dell'attivo di 131.826 mg/€, un totale del passivo di 366 mg/€, con un avanzo patrimoniale di 131.460 mg/€, comprensivo del Fondo speciale di riserva per 9.181 mg/€. Si evidenziano le seguenti componenti.

Attivo

- *Immobilizzazioni*
Le immobilizzazioni ammontano a 11.826 mg/€ e sono costituite quasi esclusivamente dalla Quota di partecipazione ai fondi investiti presso la Tesoreria (11.390 mg/€), con una flessione di 2.559 mg/€ rispetto al 2014.
- *Attivo Circolante - Residui attivi*
Tale voce, pari a complessivi 120.717 mg/€ (indicato in bilancio per 120.000 mg/€ al netto dei fondi svalutazione crediti), è composta principalmente:

1 - Le spese di amministrazione sostenute dall'Istituto vengono successivamente ripartite tra le gestioni ai sensi dell'art. 57 del Regolamento di amministrazione e contabilità.

2 - La determinazione del Commissario straordinario n. 85 del 12 aprile 2010 ha modificato l'art. 52, comma 1, lettera a) del Regolamento di amministrazione e contabilità dell'Istituto, stabilendo che il tasso di remunerazione che le gestioni o fondi finanziariamente passivi devono corrispondere per le anticipazioni ricevute da quelli finanziariamente attivi, è pari all'interesse legale. Con Decreto del Ministero dell'Economia e delle Finanze dell'11 dicembre 2014 il saggio è stato fissato a decorrere dal 1° gennaio 2015, nella misura dello 0.50% in ragione d'anno.

