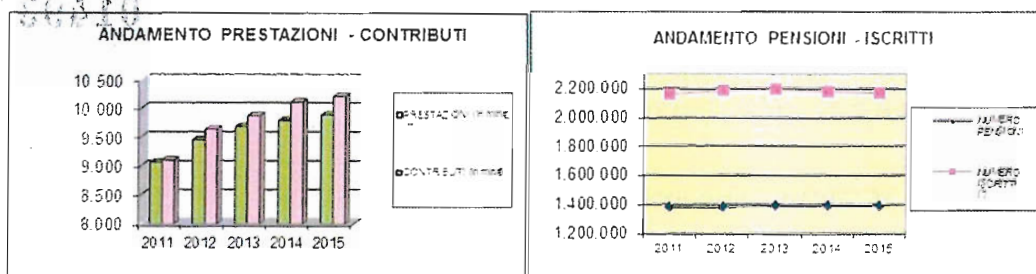


014932



Sulla base dei dati sopra riportati, si registra una crescita per il rapporto pensioni/iscritti (0,65 rispetto a 0,64 dell'anno precedente) e una situazione di stabilità per il rapporto prestazioni/contributi (0,97).

Con riguardo ai singoli valori di bilancio della Gestione in esame, il Collegio ritiene di evidenziare i seguenti aspetti.

GESTIONE ECONOMICA

Valore della produzione

- *Proventi e corrispettivi per la produzione delle prestazioni e/o servizi*
Nell'ambito di tale posta, si evidenzia la somma di 10.178 mln/€ a titolo di Aliquote contributive a carico dei datori di lavoro e/o degli iscritti, con un aumento di 97 mln/€ (pari al 9,25%) rispetto al consuntivo 2014.

L'incremento del gettito contributivo tiene conto:

- dell'aumento dei limiti di reddito imponibile e delle aliquote contributive, dal 1° gennaio 2012, di 1,3 punti percentuali e successivamente di 0,45 punti percentuali ogni anno fino a raggiungere il livello del 24%¹;
- della diminuzione del numero degli iscritti (-12.725 unità).

Per l'anno 2015 le aliquote sono pari al 22,74% fino a 46.123,00 euro ed al 23,74% fino a 76.872,00 euro. Permane la riduzione di tre punti percentuali per i soggetti di età inferiore a 21 anni.

Risulta, inoltre, presente la somma di 29 mln/€ per le Quote di partecipazione degli iscritti, che attiene principalmente ai contributi per la prosecuzione volontaria (16 mln/€) oltre che ai proventi per divieto di cumulo fra pensioni e redditi da lavoro (8 mln/€).

- *Altri ricavi e proventi*

Tali poste comprendono principalmente:

1. le Entrate non classificabili in altre voci, pari a complessivi 76 mln/€, in diminuzione di 34 mln/€ rispetto al 2014, attengono principalmente alle somme aggiuntive connesse alla riscossione dei contributi arretrati (67 mln/€);

1- Art. 24, comma 22, legge 22 dicembre 2011, n. 214.

014933

014933

2. i Trasferimenti dalla Gestione degli interventi assistenziali e di sostegno alle gestioni previdenziali ad integrazione di minori entrate previste per il susseguirsi di varie norme, per 128 mln/€ (+67 mln/€ rispetto al 2014), in gran parte relativi:
- per 67 mln/€, alla copertura della mancata applicazione del livello minimo imponibile previsto al fine del versamento del contributo previdenziale, ai sensi dell'art.1, commi da 76 a 84, della legge n.190/2014, per i soggetti di cui ai commi 54 e ss., del medesimo articolo di legge;
 - per 40 mln/€, alla copertura del mancato gettito contributivo derivante dall'abrogazione, da parte dell'art. 1, comma 39, della legge n. 220/2010, dell'incremento dello 0,09% dell'aliquota contributiva stabilito dall'art. 1, comma 10 della legge n. 247/2007;
 - per 17 mln/€, al divieto di cumulo tra pensioni e redditi di lavoro (art. 72 della legge n. 388/2000).

Costo della produzione

- *Costi per l'acquisto di materie prime, sussidiarie, consumo e merci*
 Nell'ambito di tale posta, si evidenziano le Spese per prestazioni per complessivi 9.886 mln/€, che attengono quasi per intero alle rate di pensione (9.824 mln/€), con un aumento di 77 mln/€ (pari al 7,89%) rispetto all'esercizio precedente, attribuibile:
- ✓ aumento dei trattamenti in essere (+3.915);
 - ✓ all'aumento del valore medio degli stessi sul quale incide l'adeguamento della perequazione automatica previsto in via definitiva nella misura dello 0,2% (D.M. del 19 novembre 2015).

Si precisa, inoltre, che l'onere in parola è iscritto al netto della quota di natura assistenziale a carico della G.I.A.S. (art. 37 della legge n. 88/89) la quale, per l'anno in esame, risulta pari a 1.364 mln/€ a fronte dei 1.247 mln/€ del consuntivo 2014 (+9,4%).

- *Ammortamenti e svalutazioni*
 Sono state effettuate svalutazioni per complessivi 2.473 mln/€.
 Si prende atto che, per quanto riguarda la **svalutazione dei crediti contributivi**, l'Istituto ha utilizzato le percentuali di svalutazione fissate con determinazione del Direttore generale n. 84 del 15 giugno 2016², al fine di adeguare il corrispondente Fondo svalutazione in relazione al presumibile valore di realizzo degli stessi, come da tabella seguente:

2 - In attuazione dell'art. 59 del Regolamento di amministrazione e contabilità.

888810

014934

Periodi	
Fino al 31.12.2009	99,00
Dal 2010 al 2012	30,00
Dal 2013 al 2015	10,00

L'assegnazione al Fondo per i crediti contributivi è pari a 2.468/€ (1.135 mln/€ nel 2014), attuata, come rappresentato nella relazione del D.G., dopo aver prelevato 320 mln/€ a copertura delle eliminazioni di residui per contributi effettuate nell'anno. Sono, inoltre, presenti 5 mln/€ (9 mln/€ nel 2014) relativi ai **crediti per prestazioni da recuperare**.

➤ *Oneri diversi di gestione*

Tale voce è composta principalmente:

1. dai Trasferimenti passivi pari a 41 mln/€, con un aumento di 1 mln/€ rispetto all'esercizio precedente, di cui 18 mln/€ a favore di altri Enti di previdenza e 23 mln/€ allo Stato;
2. dalle Spese di amministrazione³ per 198 mln/€, con una diminuzione di 9 mln/€ rispetto allo stesso dato del 2014, ascrivibile in buona parte alle seguenti variazioni:
 - spese per il personale (+3 mln/€, pari a + 2,19%);
 - spese per servizi affidati ad altri enti (- 1 mln/€, - 11,1%);
 - spese per servizi informatici (-2 mln/€, -15,40%);
 - altre spese (- 11 mln/€, - 38,17%).

Proventi ed oneri finanziari

➤ *Interessi passivi ed altri oneri finanziari*

Tale posta riguarda principalmente gli Interessi passivi sul conto corrente con l'Istituto⁴ per 75 mln/€ (123 mln/€ nel 2014).

SITUAZIONE PATRIMONIALE

Per quanto concerne la situazione patrimoniale, si osserva un totale dell'attivo di 13.435 mln/€, un totale del passivo di 17.762 mln/€ ed un disavanzo patrimoniale al 31 dicembre pari a 4.327 mln/€. Si evidenziano le seguenti componenti.

3 - Le spese di amministrazione sostenute dall'Istituto vengono successivamente ripartite tra le gestioni ai sensi dell'art. 57 del Regolamento di amministrazione e contabilità.

4 - La determinazione del Commissario straordinario n. 85 del 12 aprile 2010 ha modificato l'art. 52, comma 1, lettera a) del Regolamento di amministrazione e contabilità dell'Istituto, stabilendo che il tasso di remunerazione che le gestioni o fondi finanziariamente passivi devono corrispondere per le anticipazioni ricevute da quelli finanziariamente attivi, è pari all'interesse legale. Con Decreto del Ministero dell'Economia e delle Finanze dell'11 dicembre 2014 il saggio è stato fissato a decorrere dal 1° gennaio 2015, nella misura dello 0.50% in ragione d'anno. Da tale componente positiva del reddito sono ovviamente escluse le anticipazioni effettuate gratuitamente al FPLD nel quadro della solidarietà prevista nel comparto dei lavoratori dipendenti dall'art. 21 della legge n. 88/1989.

000010

014935

Attivo➤ *Immobilizzazioni*

Tale posta riguarda la quota di partecipazione all'acquisizione di immobili per 4 mln/€ (dato pressoché invariato rispetto al 2014) e rappresenta la quota parte del valore degli immobili strumentali evidenziato nel Bilancio generale dell'Istituto.

➤ *Attivo Circolante*

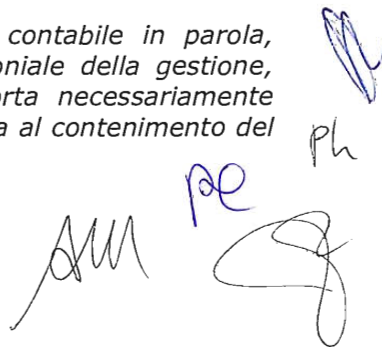
Si osserva un ammontare complessivamente pari a 19.535 mln/€ (indicato in bilancio per 11.254 mln/€ al netto dei fondi svalutazione crediti per 8.281 mln/€), di cui 19.217 mln/€ di Residui Attivi ed in particolare di Crediti verso gli iscritti, soci e terzi, tra i quali si evidenziano:

- i Crediti per aliquote contributive a carico dei datori di lavoro e/o iscritti per 17.701 mln/€ (2.995 mln/€ riguardano i crediti ceduti alla S.C.C.I S.p.a. compresi quelli che l'INPS cura per conto della società veicolo) con un incremento pari a 1.865 mln/€ rispetto al 2014. Come si evince dalla relazione del Direttore Generale si rileva un forte incremento dei suddetti crediti a partire dall'anno 2012, con una particolare accentuazione nel 2015 (2.927 mln/€);
- i Crediti per poste correttive e compensative di spese correnti per 117 mln/€;
- i Crediti per entrate non classificabili in altre voci per 1.400 mln/€, di cui 707 mln/€ riguardano i crediti ceduti alla S.C.C.I S.p.a. compresi quelli che l'INPS cura per conto della società veicolo.

Passivo➤ *Debiti*

Complessivamente pari a 17.717 mln/€, si evidenzia il Debito in c/c con l'Istituto per 16.791 mln/€ (14.440 mln/€ nel 2014, +16,28%), i Debiti verso iscritti, soci e terzi per prestazioni dovute per 144 mln/€ (119 mln/€ nel 2014) ed i Debiti per oneri finanziari derivanti dalla cessione per 346 mln/€ (stesso dato del 2014).

Il Collegio evidenzia che, dall'esame del documento contabile in parola, emerge un notevole incremento del disavanzo patrimoniale della gestione, rispetto al precedente esercizio. Tale risultato comporta necessariamente l'esigenza di intraprendere ogni opportuna iniziativa volta al contenimento del depauperamento del patrimonio della gestione stessa.



014936

200510


A conclusione dell'esame del presente rendiconto e sulla base delle osservazioni e delle segnalazioni precedentemente svolte, il Collegio ritiene che lo stesso possa essere approvato.

IL COLLEGIO DEI SINDACI

Paola Chiari



Giorgio Danieli



Benito Di Troia



Danilo Giovanni Festa



Natale Forlani



Angelo Fabio Marano



Roberto Nicolò



Pietro Voci



888810

014937

INPS - Collegio Sindacale

- 8** **Gestione per la tutela previdenziale dei soggetti che esercitano per professione abituale, ancorché non esclusiva, attività di lavoro autonomo ex art. 49, comma 1, del T.U.I.R. approvato con DPR n. 917/1986 e altre attività di cui all'art. 2, comma 26, della Legge 8 agosto 1995, n. 335**

Relazione al Conto Consuntivo 2015

Il rendiconto dell'anno 2015 della Gestione in esame presenta un risultato economico di esercizio di 7.556 mln/€, in flessione rispetto al 2014 (-90 mln/€) ed un avanzo patrimoniale pari a 104.232 mln/€, come da prospetto seguente.

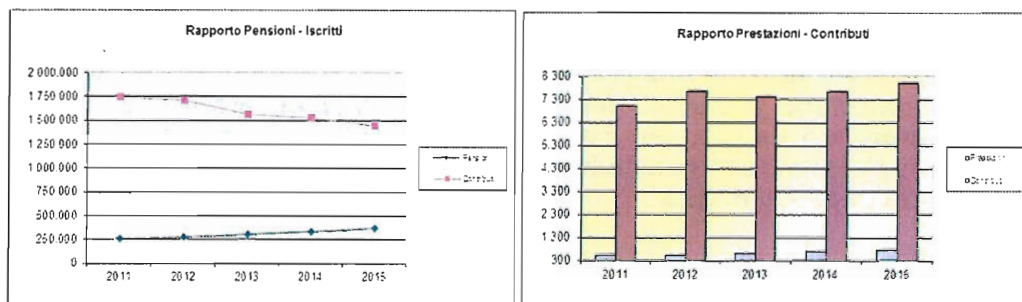
Descrizione	Consuntivo 2015	Consuntivo 2014	Variazioni	
			assolute	%
in milioni di euro				
Avanzo patrimoniale netto all'inizio dell'esercizio	96.676	89.030	7.646	8,59%
Valore della Produzione	7.887	7.489	398	5,31%
Costo della produzione	-818	-735	-83	11,29%
Differenza	7.069	6.754	315	4,66%
Proventi e oneri finanziari	490	895	-405	-45,25%
Rettifiche di valore di attività finanziarie	0	0	0	0,00%
Proventi e oneri straordinari	0	0	0	0,00%
Imposte di esercizio	-3	-3	0	0,00%
Risultato d'esercizio	7.556	7.646	-90	-1,18%
Avanzo patrimoniale netto alla fine dell'esercizio	104.232	96.676	7.556	7,82%

Nella seguente tabella, vengono, inoltre, riepilogati sia i dati relativi al numero delle pensioni vigenti e degli iscritti, sia i dati relativi ai contributi ed alle prestazioni rispettivamente accertati ed impegnate, con riferimento all'ultimo quinquennio, con i relativi rapporti, da cui possono essere tratti utili elementi di valutazione in ordine ai conseguenti *trend* gestionali.

ANNO	NUMERO PENSIONI	NUMERO ISCRITTI	RAPPORTO PENSIONI/ ISCRITTI	PRESTAZIONI (in mln/€)	CONTRIBUTI (in mln/€)	RAPPORTO PRESTAZIONI/ CONTRIBUTI
2011	256.392	1.741.000	0,15	511	7.014	0,07
2012	275.931	1.707.000	0,16	522	7.645	0,07
2013	301.840	1.563.000	0,19	612	7.407	0,08
2014	331.077	1.526.000	0,22	677	7.655	0,09
2015	361.232	1.441.000	0,25	763	7.998	0,10

014938

VERBA



Con riguardo ai singoli valori di bilancio della Gestione in esame, il collegio ritiene di evidenziare i seguenti aspetti.

GESTIONE ECONOMICA

Valore della produzione

- *Proventi e corrispettivi per la produzione delle prestazioni e/o servizi*
Nell'ambito di tale posta, si evidenzia la somma di 7.998 mln/€ a titolo di Aliquote contributive a carico dei datori di lavoro e/o degli iscritti, in aumento di 343 mln/€ rispetto al consuntivo 2014 (+4,47%).

L'incremento del gettito contributivo tiene conto:

- dell'aumento dell'aliquota contributiva, pari al 30,72% per i collaboratori e figure assimilate privi di un'altra tutela previdenziale obbligatoria;
- dell'aumento dell'aliquota contributiva, pari al 27,72% per i liberi professionisti privi di un'altra tutela previdenziale obbligatoria;
- dell'aumento dell'aliquota contributiva, pari al 23,50% per i soggetti titolari di pensione o provvisti di altra forma pensionistica;
- della diminuzione del numero degli iscritti (-85.000 unità).

Per l'anno 2015 le aliquote sono pari al 22,80% per la generalità delle imprese (ridotta al 21,8% per i soggetti di età inferiore a 21 anni) ed al 21,40% per le imprese ubicate nei territori montani o zone svantaggiate (ridotta al 19,50% per i soggetti di età inferiore a 21 anni).

Si osservano, inoltre, le Poste correttive e compensative di entrate correnti per 163 mln/€, rappresentate quasi esclusivamente dai Rimborsi di contributi.

- *Altri ricavi e proventi*
Pari a complessivi 38 mln/€, sono costituiti in maniera prevalente dai Trasferimenti dalla GIAS per 26 mln/€, di cui 25 mln/€ per la copertura del mancato gettito contributivo derivante dall'abrogazione da parte dell'art. 1, comma 39, della legge n. 220/2010, dell'incremento dell'aliquota contributiva prevista dall'art. 1, comma 10, della legge n. 247/2007.

014939

014939

Costo della produzione

- *Costi per l'acquisto di materie prime, sussidiarie, consumo e merci*
Nell'ambito di tale posta, si evidenziano le Spese per prestazioni istituzionali per complessivi 763 mln/€ (+86 mln/€ rispetto al 2014), che attengono quasi esclusivamente alle rate di pensione (720 mln/€) con un aumento rispetto all'esercizio precedente di 89 mln/€.

Tale incremento è attribuibile sia al maggior numero dei trattamenti in essere (+30.155), sia all'aumento del valore medio degli stessi, sul quale incide l'adeguamento della perequazione automatica, fissata in via definitiva dal 1 gennaio 2015, nella misura dello 0,2% (D.M. 19 novembre 2015).

- *Ammortamenti e svalutazioni*
L'assegnazione al Fondo **svalutazione dei crediti contributivi** ammonta a 12 mln/€ (-2 mln/€ rispetto al 2014). L'Istituto ha utilizzato la percentuale pari al 10% dei crediti, come previsto dalla determinazione del Direttore generale n. 84 del 15 giugno 2015.

- *Oneri diversi di gestione*

1. Tale voce è composta principalmente dai Trasferimenti passivi per 15 mln/€ e dalle Spese di amministrazione¹ per 30 mln/€ (dato pressoché invariato rispetto al 2014), ascrivibile in buona parte alle seguenti variazioni:

- spese per il personale, pari a 19 mln/€ (+2 mln/€, + 7,22%);
- spese per servizi affidati ad altri enti, pari a 3 mln/€ (-566 mg/€, - 13,33%);
- spese per illuminazione, forza motrice, riscaldamento, condizionamento, conduzione, pulizia, vigilanza, fitto locali, manutenzione e adattamento stabili strumentali, pari a 2 mln/€ (+136 mg/€, +6,35%);
- spese per i servizi informatici e amm.to apparecchiature informatiche, pari a 3 mln/€ (- 680 mg/€, -16,56%);
- altre spese, pari a 2 mln/€ (-1.454 mln/€, -38,9%).

Proventi ed oneri finanziari

- *Altri proventi finanziari*
Iscritti in bilancio per 490 mln/€, con una diminuzione di 405 mln/€ (-45,25%) rispetto al 2014, sono costituiti quasi esclusivamente dagli Interessi attivi sul conto corrente con l'INPS per le anticipazioni a favore delle Gestioni deficitarie².

1 - Le spese di amministrazione sostenute dall'Istituto vengono successivamente ripartite tra le gestioni ai sensi dell'art. 57 del Regolamento di amministrazione contabilità.

2 - La determinazione del Commissario straordinario n. 85 del 12 aprile 2010 ha modificato l'art. 52, comma 1, lettera a) del Regolamento di amministrazione e contabilità dell'Istituto, stabilendo che il tasso di remunerazione che le gestioni o fondi finanziariamente passivi devono corrispondere per le anticipazioni ricevute da quelli finanziariamente attivi, è pari all'interesse legale. Con Decreto del Ministero dell'Economia e delle Finanze dell'11 dicembre 2014 il saggio è stato fissato a decorrere dal 1° gennaio 2015, nella misura dello 0.50% in ragione d'anno. Da tale componente positiva del reddito sono ovviamente escluse le anticipazioni effettuate gratuitamente al FPLD nel quadro della solidarietà prevista nel comparto dei lavoratori dipendenti dall'art. 21 della legge n. 88/1989.

080310

014940

SITUAZIONE PATRIMONIALE

Per quanto concerne la situazione patrimoniale, si osserva un totale dell'attivo di 104.280 mln/€, un totale del passivo di 38 mln/€ ed un avanzo patrimoniale di 104.232 mln/€. Si evidenziano le seguenti componenti.


Attivo

- *Immobilizzazioni*
Presentano una consistenza complessiva pari a 498 mln/€, rappresentata quasi esclusivamente dalle Immobilizzazioni finanziarie quale quota parte di pertinenza del Fondo impiegata negli investimenti patrimoniali unitari.
- *Attivo Circolante*
Pari a 102.279 mln/€ (indicato in bilancio per 102.104 mln/€ al netto dei fondi svalutazione crediti per 175 mln/€), è costituito quasi esclusivamente dalle Disponibilità liquide rappresentate dal saldo dei Rapporti di c/c tra le gestioni per 100.544 mln/€, con un aumento di 7.225 mln/€ (+7,74%) rispetto al 2014.

Passivo

- *Debiti - Obbligazioni*
Presentano una consistenza complessiva di 20 mln/€ (dato pressoché invariato rispetto al 2014), di cui 15 mln/€ per Debiti verso lo Stato e altri soggetti pubblici e 5 mln/€ per Debiti verso iscritti, soci e terzi.

Il collegio ribadisce la necessità che l'Amministrazione svolga maggiori approfondimenti analitici sulla composizione e sull'andamento delle diverse tipologie dei rapporti di lavoro e di contribuzione che concorrono ai versamenti al Fondo, anche alla luce delle recenti innovazioni normative, per una più compiuta comprensione della dinamica dei versamenti. Ciò anche al fine di pervenire alla distinzione, a consuntivo, del numero degli iscritti che hanno effettuato almeno un versamento nell'anno di riferimento e degli iscritti che non hanno proceduto a versamenti, per monitorare la dinamica delle entrate.



00000

014941


A conclusione dell'esame del presente rendiconto e sulla base delle osservazioni e delle segnalazioni precedentemente svolte, il collegio ritiene che lo stesso possa essere approvato.

IL COLLEGIO DEI SINDACI


Paola Chiari 


Giorgio Danielli 

Benito Di Troia 

Daniilo Giovanni Festa 

Natale Forlani 

Angelo Fabio Marano 

Roberto Nicolò 

Pietro Voci 

LARGIO

014942

INPS – Collegio Sindacale**9 Fondo per la previdenza degli addetti alle abolite imposte di consumo****Relazione al Conto Consuntivo 2015**

Il rendiconto dell'anno 2015 del Fondo presenta, come si evince dal prospetto che segue, una situazione di pareggio, in quanto il finanziamento necessario per fronteggiare l'eventuale squilibrio della gestione priva di copertura contributiva viene evidenziato tra il Valore della produzione, nella voce Trasferimenti da parte di altri Enti, che, per l'anno 2015, è pari a 144.078 mgl/€, con una diminuzione di 5.409 mgl/€ rispetto al 2014.

Descrizione	Consuntivo 2015	Consuntivo 2014	Variazioni	
			assolute	%
	in migliaia di euro			
Valore della produzione	144.169	149.901	-5.732	-3,82%
di cui Trasferimenti dalla G.I.A.S	144.078	149.487	-5.409	-3,62%
Costo della produzione	-144.228	-149.117	4.889	-3,28%
Differenza	-59	784	-843	-107,53%
Proventi e oneri finanziari	-360	-766	406	-53,00%
Proventi e oneri straordinari	437	0	437	—
Imposte di esercizio	-18	-18	0	0,00%
Risultato d'esercizio	0	0	0	0,00%

Con riguardo ai singoli valori di bilancio della Gestione in esame, il collegio ritiene di evidenziare i seguenti aspetti.

GESTIONE ECONOMICA**Valore della produzione**

- *Proventi e corrispettivi per la produzione delle prestazioni e/o servizi*
Nell'ambito di tale posta, si evidenzia la somma di 40 mgl/€ a titolo di Aliquote contributive a carico dei datori di lavoro e/o degli iscritti, con un decremento di 333 mgl/€ (-89,27%) rispetto al 2014, attribuibile quasi esclusivamente alla diminuzione degli iscritti (da 14 a 8 unità).
- *Altri ricavi e proventi*
Tali poste comprendono principalmente i Trasferimenti dalla Gestione degli interventi assistenziali e di sostegno alle gestioni previdenziali per la copertura del disavanzo di esercizio, come già esposto in premessa.

014943

014943

Costo della produzione

- *Costi per l'acquisto di materie prime, sussidiarie, consumo e merci*
Nell'ambito di tale posta, si evidenziano:
 1. le Spese per prestazioni per complessivi 143.945 mg/€, che attengono, in maggior parte, alle rate di pensione (143.385 mg/€), con una flessione di 4.730 mg/€ (-3,20%) rispetto al 2014.
Si precisa che l'onere pensionistico è al netto della quota di natura non previdenziale assunta direttamente a carico dello Stato ed esposta nel bilancio della GIAS (6.972 mg/€), nonché dell'onere per l'assegno al nucleo familiare (270 mg/€) che è posto a carico della gestione PTLD.
Le prestazioni comprendono anche la spesa per il trattamento di fine rapporto pari a 560 mg/€;
 2. le Poste correttive e compensative di spese correnti, pari a 616 mg/€ (826 mg/€ nel 2014), che riguardano i recuperi di rate di pensioni.

- *Oneri diversi di gestione*
Tale voce è composta principalmente dai Trasferimenti passivi per 51 mg/€ (-8 mg/€ rispetto al 2014), nonché dalle Spese di amministrazione¹ per 695 mg/€, con una diminuzione di 146 mg/€ (-17,4%) rispetto al 2014.

Proventi ed oneri finanziari

- *Interessi passivi ed altri oneri finanziari*
Tale voce è costituita quasi esclusivamente dagli Interessi passivi sul conto corrente con l'Istituto² per complessivi 359 mg/€, in diminuzione di 407 mg/€ (-53,20%) rispetto all'anno precedente.

SITUAZIONE PATRIMONIALE

Per quanto concerne la situazione patrimoniale, si osserva un totale a pareggio di 3.430 mg/€. Si evidenziano le seguenti componenti:

Attivo

- *Attivo Circolante - Residui Attivi*
Si rileva un ammontare complessivamente pari a 3.970 mg/€ (indicato in bilancio per 3.316 mg/€ al netto del Fondo svalutazione crediti per prestazioni da recuperare per 654 mg/€), afferente i

1 - Le spese di amministrazione sostenute dall'Istituto vengono successivamente ripartite tra le gestioni ai sensi dell'art. 57 del nuovo Regolamento di contabilità.

2 - La determinazione del Commissario straordinario n. 85 del 12 aprile 2010 ha modificato l'art. 52, comma 1, lettera a) del Regolamento di amministrazione e contabilità dell'Istituto, stabilendo che il tasso di remunerazione che le gestioni o fondi finanziariamente passivi devono corrispondere per le anticipazioni ricevute da quelli finanziariamente attivi, è pari all'interesse legale. Con Decreto del Ministero dell'Economia e delle Finanze dell'11 dicembre 2014 il saggio è stato fissato a decorrere dal 1° gennaio 2015, nella misura dello 0.50% in ragione d'anno.

RE AM
ph
S

014944

014944

Crediti verso gli iscritti, soci e terzi, tra i quali figurano quelli verso gli iscritti per il trattamento di pensione per 1.469 mgli/€, quelli per prestazioni di capitale per 697 mgli/€ e quelli per Prestazioni da recuperare per 1.660 mgli/€, di cui 1.454 mgli/€ per il trattamento di pensione e 206 mgli/€ per le prestazioni erogate in conto capitale.

Passivo➤ *Debiti - Obbligazioni*

Complessivamente pari a 3.426 mgli/€, riguardano principalmente Rapporti diretti di c/c con INPS per 1.002 mgli/€, con una diminuzione di 2.694 mgli/€ rispetto al 2014, nonché i Debiti verso iscritti, soci e terzi per prestazioni dovute per 2.166 mgli/€ (1.961 mgli/€ nel 2014).

Dal raffronto dei dati contabili esposti nel bilancio gestionale 2015 con quelli del bilancio 2014, alla voce "Oneri diversi di gestione" è emersa una diversa impostazione delle singole poste che non ha reso possibile un raffronto omogeneo dell'andamento delle stesse

A conclusione dell'esame del presente rendiconto e sulla base delle osservazioni e delle segnalazioni precedentemente svolte, il collegio ritiene che lo stesso possa essere approvato.

IL COLLEGIO DEI SINDACI

Paola Chiari

Giorgio Danieli

Benito Di Troia

Danilo Giovanni Festa

Natale Forlani

Angelo Fabio Marano

Roberto Nicolò

Pietro Voci

620010

014945

INPS – Collegio Sindacale**10 Fondo di previdenza per il personale di volo dipendente da aziende di navigazione aerea****Relazione al Conto Consuntivo 2015**

Il rendiconto dell'anno 2015 del Fondo presenta un risultato economico di esercizio negativo pari a 132.187 mgli/€, a fronte del risultato economico negativo di 180.417 mgli/€ del 2014 (-26,7%) ed un disavanzo patrimoniale netto pari a 593.664 mgli/€, come da prospetto seguente.

Descrizione	Consuntivo 2015	Consuntivo 2014	Variazioni	
			assolute	%
in migliaia di euro				
Disavanzo patrimoniale netto all'inizio dell'esercizio	-461.477	-281.060	-180.417	64,19%
Valore della Produzione	148.823	120.546	28.277	23,46%
Costi della produzione	-277.440	-296.640	19.200	-6,47%
Differenza	-128.617	-176.094	47.477	-26,96%
Proventi e oneri finanziari	-3.157	-4.243	1.086	-25,60%
Rettifiche di valore di attività finanziarie	0	0	0	0,00%
Proventi e oneri straordinari	-373	-46	-327	710,87%
Imposte di esercizio	-40	-34	-6	17,65%
Risultato d'esercizio	-132.187	-180.417	48.230	-26,73%
Disavanzo patrimoniale netto alla fine dell'esercizio	-593.664	-461.477	-132.187	28,64%

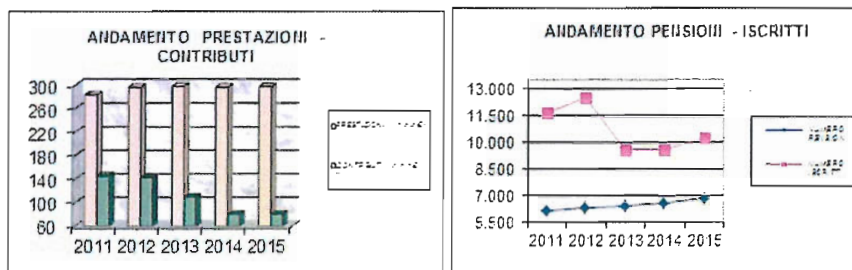
Nella tabella che segue, vengono, inoltre, riepilogati sia i dati relativi al numero delle pensioni vigenti e degli iscritti, sia i dati relativi ai contributi ed alle prestazioni rispettivamente accertati ed impegnate, con riferimento all'ultimo quinquennio, con i relativi rapporti, da cui possono essere tratti utili elementi di valutazione in ordine ai conseguenti *trend* gestionali.

ANNO	NUMERO PENSIONI	NUMERO ISCRITTI	RAPPORTO PENSIONI ISCRITTI	PRESTAZIONI (in mln/€)	CONTRIBUTI (in mln/€) *	RAPPORTO PRESTAZIONI CONTRIBUTI
2011	6.214	11.689	0,53	283	146	1,94
2012	6.382	12.494	0,51	296	143	2,07
2013	6.436	9.596	0,67	298	110	2,71
2014	6.593	9.610	0,69	296	81	3,65
2015	6.895	10.319	0,67	297	81	3,67

* Comprensivi delle "Quote di partecipazione degli iscritti"

210310

014946



Sulla base dei dati sopra riportati, si osserva una diminuzione del rapporto pensioni/iscritti (0,67 a fronte di 0,69 del 2014) ed una crescita del rapporto prestazioni/contributi (3,67 a fronte di 3,65 del precedente esercizio).

Con riguardo ai singoli valori di bilancio della Gestione in esame, il collegio ritiene, inoltre, di evidenziare i seguenti aspetti.

GESTIONE ECONOMICA

Valore della produzione

- *Proventi e corrispettivi per la produzione delle prestazioni e/o servizi*
Nell'ambito di tale posta, si evidenziano le Aliquote contributive a carico dei datori di lavoro e degli iscritti, per 81.305 mgl/€, con un incremento di 4.759 mgl/€ (pari al +6,2%) rispetto al consuntivo 2014, dovuto all'incremento del numero degli iscritti di 709 unità.
- *Altri ricavi e proventi*
Tali poste comprendono principalmente i Trasferimenti dalla Gestione degli interventi assistenziali e di sostegno alle gestioni previdenziali per la copertura delle minori entrate per agevolazioni e sgravi, per 60.172 mgl/€ (35.267 mgl/€ nel 2014), e si riferiscono, principalmente, per 16.149 mgl/€ ai contributi figurativi trasferiti dalla GIAS a copertura di periodi assicurativi derivanti dall'erogazione dei trattamenti CIGS e mobilità ai sensi dell'art. 1 bis della legge n. 291/2004, per 43.484 mgl/€ al trasferimento alla GIAS per la copertura delle minori entrate derivanti dalla riduzione della retribuzione imponibile ai fini contributivi (art. 13, comma 20 del decreto legge n. 145/2013) e per 539 mgl/€ al trasferimento dalla GIAS a copertura del mancato gettito contributivo derivante dalle agevolazioni a favore di settori o categorie produttive.

Al riguardo, si evidenzia che i Trasferimenti dalla GIAS, evidenziati nell'allegato n. 5 alla relazione del direttore generale (che riporta a per il 2014 e per il 2015, rispettivamente gli importi di € 35.267.115,48 e € 60.171.683,36), hanno trovato diversa esposizione contabile nel conto economico (che riporta, per "Trasferimenti da GIAS", gli importi di € 9.103.457,23 per il 2014 e € 44.018.847,33 per il 2015), essendo stata tenuta separata la voce "Valori di copertura di periodi assicurativi".

AM

2

014947

800000

Costo della produzione

- *Costi per l'acquisto di materie prime, sussidiarie, consumo e merci*
Tale posta è principalmente costituita dalle Spese per prestazioni per complessive 297.346 mg/€, che attengono per intero alle rate di pensione, con una crescita di 2.163 mg/€ (+0,7%) rispetto all'esercizio precedente. Tale situazione tiene conto del maggior numero dei trattamenti in essere (+302).

Si evidenziano, inoltre, 23.919 mg/€ tra le Poste correttive e compensative di spese correnti per il recupero di prestazioni indebite.

- *Ammortamenti e svalutazioni*
Sono state effettuate svalutazioni per 389 mg/€ (279 mg/€ nel 2014).
Si prende atto che, per quanto riguarda la **svalutazione dei crediti contributivi**, l'Istituto ha utilizzato le percentuali di svalutazione fissate con determinazione del direttore generale n. 84 del 15 giugno 2016¹, al fine di adeguare il corrispondente Fondo svalutazione in relazione al presumibile valore di realizzo degli stessi, come da tabella seguente:

Periodi	Crediti verso le aziende tenute alla presentazione della denuncia a mezzo DM
Fino al 31.12.2009	99,00
Dal 2010 al 2012	55,00
Dal 2013 al 2015	10,00

- *Oneri diversi di gestione*
Tale voce è composta principalmente dai Trasferimenti passivi per 1.234 mg/€, di cui 447 mg/€ a favore dello Stato e di altri Enti e 787 mg/€ a favore del FPLD per quanto riguarda il contributo di solidarietà ex legge n. 41/1986 ed i valori di copertura per i periodi assicurativi, nonché dalle Spese di amministrazione² per 1.979 mg/€ (+47 mg/€ rispetto al 2014).

Proventi ed oneri finanziari

- *Interessi passivi*
Riguardano quasi esclusivamente gli Interessi passivi sul conto corrente con l'INPS³ per 2.835 mg/€ (4.074 mg/€ nel 2014).

1 - In attuazione dell'art. 59 del Regolamento di amministrazione e contabilità.

2 - Le spese di amministrazione sostenute dall'Istituto vengono successivamente ripartite tra le gestioni ai sensi dell'art. 57 del Regolamento di amministrazione e contabilità.

3 - La determinazione del commissario straordinario n. 85 del 12 aprile 2010 ha modificato l'art. 52, comma 1, lettera a) del Regolamento di amministrazione e contabilità dell'Istituto, stabilendo che il tasso di remunerazione