

21/08/10

014916

INPS – Collegio Sindacale

3 Gestione prestazioni temporanee ai lavoratori dipendenti

Relazione al Conto Consuntivo 2015

Il rendiconto dell'anno 2015 della Gestione prestazioni temporanee ai lavoratori dipendenti¹ presenta un risultato economico di esercizio di 2.687 mln/€, con un incremento di 456 mln/€ rispetto al 2014 e un avanzo patrimoniale di 186.413 mln/€, come da prospetto seguente.

Descrizione	Consuntivo 2015	Consuntivo 2014	Variazioni	
			assolute	%
in milioni di euro				
Avanzo patrimoniale netto all'inizio dell'esercizio (*)	183.726	181.495	2.231	1,23%
Valore della produzione	22.536	22.539	-3	-0,01%
Costo della produzione	-20.179	-20.883	704	-3,37%
Differenza	2.357	1.656	701	42,33%
Proventi e oneri finanziari	351	590	-239	-40,51%
Rettifiche di valore di attività finanziarie	0	0	0	0,00%
Proventi e oneri straordinari	0	0	0	—
Imposte di esercizio	-21	-20	-1	5,00%
Risultato d'esercizio	2.687	2.231	456	20,44%
Avanzo patrimoniale netto alla fine dell'esercizio (*)	186.413	183.726	2.687	1,46%

(*) Il risultato patrimoniale è al lordo delle riserve obbligatorie di cui all'art. 8 della legge n. 147/97 a garanzia dell'erogazione dei trattamenti speciali di disoccupazione ai lavoratori frontalieri italiani in Svizzera, pari a 277 mln/€.

Con riguardo ai singoli valori di bilancio della Gestione in esame, il Collegio ritiene di evidenziare i seguenti aspetti.

GESTIONE ECONOMICA

Valore della produzione

- *Proventi e corrispettivi per la produzione delle prestazioni e/o servizi*
Nell'ambito di tale posta, si evidenzia la somma di 20.275 mln/€ a titolo di Aliquote contributive a carico dei datori di lavoro e/o degli iscritti, che fa registrare un aumento di 243 mln/€ (+1,21%) rispetto al consuntivo 2014.

1 - Si rammenta che, per effetto della Decisione n. 1/2012, adottata dal Comitato misto (istituito a norma dell'accordo sulla libera circolazione delle persone tra la Comunità europea e i suoi Stati membri) ed estesa anche alla Confederazione svizzera, dal 1° aprile 2012 non è più necessaria la rappresentazione autonoma della Gestione n. 23 "Gestione per l'erogazione del trattamento speciale di disoccupazione a favore dei lavoratori frontalieri italiani in Svizzera", le cui poste contabili sono confluite nella Gestione prestazioni temporanee.

818210

014917

➤ **Altri ricavi e proventi**

Tali poste riguardano quasi esclusivamente i Trasferimenti dalla GIAS per 2.304 mln/€ (2.514 mln/€ nel 2014) con un decremento pari a 210 mln/€ e si riferiscono principalmente:

⇒ per 1.981 mln/€, alla copertura del mancato gettito contributivo a seguito di esoneri o riduzioni di aliquote in favore di settori o categorie produttive in relazione a:

- trattamenti di famiglia (1.271 mln/€);
- trattamenti ordinari di integrazione salariale ai dipendenti dell'edilizia, delle aziende lapidee e industriali (78 mln/€);
- trattamento sostitutivo della retribuzione ai dipendenti di imprese agricole (73 mln/€);
- trattamenti di ASpI (41 mln/€);
- trattamenti ordinari di disoccupazione (51 mln/€);
- trattamento di fine rapporto (12 mln/€);
- trattamenti economici di malattia e maternità (455 mln/€);

⇒ per 304 mln/€, alla copertura assicurativa conseguente a variazioni dell'imponibile contributivo;

⇒ per 11 mln/€, alla copertura del mancato gettito contributivo in favore della disoccupazione nel settore agricolo, conseguente al trasferimento delle somme ai fondi paritetici interprofessionali (art. 1, commi 62-64, della legge n. 247/2007).



Costo della produzione

➤ **Costi per l'acquisto di materie prime, sussidiarie, consumo e merci**
Nell'ambito di tale posta, si evidenziano:

1. le Spese per prestazioni, che ammontano a complessivi 14.195 mln/€ (14.857 mln/€ nel 2014), con una diminuzione di 662 mln/€ rispetto all'esercizio precedente e attengono, come può evincersi dal prospetto seguente, ad una gamma diversificata di trattamenti aventi, quale comune denominatore, la temporaneità e la destinazione a beneficio dei lavoratori o ex lavoratori dipendenti.

Prestazioni Istituzionali	Anno 2015	Anno 2014	Variazioni	
			assolute	%
	(importi in milioni di euro)			
Trattamenti di famiglia	3.611	3.676	-65	-1,77%
Trattamenti di integrazione salariale	680	747	-67	-8,97%
Trattamenti di disoccupazione e mini ASpl	1.102	1.855	-753	-40,59%
Trattamenti di ASpl	3.601	3.401	200	5,88%
Trattamenti economici di malattia e maternità	3.948	4.136	-188	-4,55%
Trattamenti di fine rapporto e vari	1.253	1.042	211	20,25%
TOTALE	14.195	14.857	-662	-4,46%

2. Le poste correttive e compensative delle uscite correnti, accertate in 661 mln/€ (+71 mln/€ rispetto al 2014), riguardano, quasi esclusivamente, i recuperi di prestazioni indebite accertati nell'esercizio, riferibili essenzialmente:

AM

 2
 PL


014918

014918

- ai trattamenti di famiglia (62 mln/€);
- ai trattamenti ordinari di disoccupazione (132 mln/€);
- ai trattamenti di ASpI (96 mln/€);
- ai trattamenti economici di malattia e maternità (75 mln/€);
- ai trattamenti di fine rapporto già erogati dall'Istituto e recuperati nei confronti delle aziende fallite (271 mln/€), che rappresenta il 41% del totale di tale posta.

➤ *Ammortamenti e svalutazioni*

Sono state effettuate svalutazioni per complessivi 907 mln/€.

Si prende atto che, per quanto riguarda la **svalutazione dei crediti contributivi**, l'Istituto ha utilizzato le percentuali di svalutazione fissate con determinazione del Direttore generale n. 84 del 15 giugno 2016², al fine di adeguare il corrispondente Fondo svalutazione in relazione al presumibile valore di realizzo degli stessi, come da tabella seguente:

Periodi	Crediti verso le aziende tenute alla presentazione della denuncia a mezzo DM	Crediti verso datori di lavoro del settore agricolo
Fino al 31.12.2009	99,00	99,00
Dal 2010 al 2012	55,00	55,00
Dal 2013 al 2015	10,00	9,00

L'assegnazione al Fondo per i **crediti contributivi** è pari a 864 mln/€ (321 mln/€ nel 2014). Sono inoltre presenti 43 mln/€ (48 mln/€ nel 2014) relativi ai **crediti per prestazioni da recuperare**.

➤ *Oneri diversi di gestione*

Tale posta è composta principalmente:

1. dai Trasferimenti passivi per complessivi 5.104 mln/€ (5.599 mln/€ nel 2014), disposti quasi interamente a favore del Fondo pensioni lavoratori dipendenti (5.023 mln/€, rispetto a 5.528 mln/€ nel 2014);
2. dalle Spese di amministrazione³, per complessivi 514 mln/€ (547 mln/€ nel 2014), con un decremento di 32 mln/€ (-5,85%) rispetto allo stesso dato del 2014, ascrivibile principalmente dalle seguenti variazioni:
 - spese per il personale (-29 mln/€, -7,14%),
 - spese legali (- 2 mln/€, -14,36%);
 - spese per i servizi informatici (-10 mln/€, -22,05%);
 - spese per servizi affidati ad altri Enti (+2 mln/€, +46,81%);
 - altre spese (+ 5 mln/€, +11,50%).

2 - In attuazione dell'art. 59 del Regolamento di amministrazione e contabilità.

3 - Le spese di amministrazione sostenute dall'Istituto vengono successivamente ripartite tra le gestioni ai sensi dell'art. 57 del Regolamento di amministrazione e contabilità.

014919

014919

Proventi ed oneri finanziari➤ *Altri proventi finanziari*

Tali poste sono quasi interamente costituite dai Redditi e proventi patrimoniali (351 mln/€, a fronte di 590 mln/€ del 2014) e, in particolare, dagli Interessi attivi sul conto corrente con l'INPS⁴ per 317 mln/€, con una diminuzione di 266 mln/€ rispetto al 2014, per l'impiego delle disponibilità attraverso l'effettuazione di anticipazioni alle gestioni deficitarie.

➤ *Interessi passivi ed altri oneri finanziari*

Pari a 936 mgl/€ (568 mgl/€ nel 2014), riguardano principalmente gli oneri connessi alla cessione dei crediti contributivi di cui all'art. 13, L. 488/98.

SITUAZIONE PATRIMONIALE

Per quanto concerne la situazione patrimoniale, si osserva un totale dell'attivo di 189.871 mln/€, un totale del passivo di 3.458 mln/€ ed una consistenza patrimoniale netta al 31 dicembre pari a 186.413 mln/€, comprensiva, come già detto in premessa, delle riserve obbligatorie di cui all'art. 8 della legge n. 147/97 a garanzia dell'erogazione dei trattamenti speciali di disoccupazione ai lavoratori frontalieri italiani in Svizzera, pari a 277 mln/€.

Attivo➤ *Immobilizzazioni*

Tale posta, iscritta in bilancio per 340 mln/€, concerne per 10 mln/€ le Immobilizzazioni materiali e per 330 mln/€ le Immobilizzazioni finanziarie, concernenti principalmente la quota di partecipazione agli investimenti patrimoniali unitari per 328 mln/€.

➤ *Attivo Circolante*

Complessivamente pari a 191.307 mln/€, (indicati in bilancio per 186.773 mln/€ al netto dei fondi svalutazione crediti), è costituito dai Residui attivi per 7.184 mln/€ di cui 7.174 mln/€ afferenti i Crediti verso gli iscritti, soci e terzi, tra i quali si evidenziano:

- 6.453 mln/€ per i Crediti per aliquote contributive a carico dei datori di lavoro e/o degli iscritti;
- 679 mln/€ per i Crediti per poste correttive e compensative di spese correnti;
- 42 mln/€ per i Crediti per entrate non classificabili in altre voci.

Si osservano, inoltre, le Disponibilità pari a 184.124 mln/€, di cui 138.463 mln/€ a titolo di Credito verso il F.P.L.D., che riguarda le

4 - La remunerazione delle anticipazioni dalle gestioni finanziariamente attive a quelle deficitarie è disciplinata dall'art. 52, comma 1, lett. a), del Regolamento di contabilità. Con Decreto del Ministero dell'Economia e delle Finanze del 11 dicembre 2014 il saggio è stato fissato a decorrere dal 1° gennaio 2015, nella misura dell'0,5% in ragione d'anno. Da tale componente positiva del reddito sono ovviamente escluse le anticipazioni effettuate gratuitamente al FPLD nel quadro della solidarietà prevista nel comparto dei lavoratori dipendenti dall'art. 21 della legge n. 88/1989.

Am

4

C10A10

014920

disponibilità liquide utilizzate senza corresponsione di interessi (art. 21 della legge n. 88/1989) e 45.661 mln/€ per il Credito in c/c con l'INPS, relativo alle anticipazioni effettuate alle gestioni deficitarie dell'Istituto.

Si evidenzia che nella relazione del Direttore Generale non si evince l'importo dei crediti ceduti alla S.C.C.I. S.p.A.

Passivo➤ *Debiti - Obbligazioni*

Risultano pari a 834 mln/€, di cui, principalmente, 546 mln/€ per Debiti per le spese per prestazioni istituzionali e 241 mln/€ per Debiti per oneri finanziari derivanti dalla cessione di crediti contributivi (art. 13 della legge n. 448/1998).

Dall'esame della relazione del Direttore Generale, non si evincono le motivazioni della mancata iscrizione in bilancio dell'importo destinato a riserva legale pari a 5 mln/€ effettuata nel 2014. Tenuto conto che anche per l'esercizio 2015 detta posta non risulta iscritta, il collegio evidenzia che l'avanzo economico dell'esercizio e, conseguentemente, l'avanzo patrimoniale, potrebbe risentire della mancata iscrizione in parola.

Inoltre, dal raffronto dei dati contabili esposti nel bilancio gestionale 2015 con quelli del bilancio 2014, alla voce "Oneri diversi di gestione" è emersa una diversa impostazione delle singole poste che non ha reso possibile un raffronto omogeneo dell'andamento delle stesse


A conclusione dell'esame del presente rendiconto e sulla base delle osservazioni e delle segnalazioni precedentemente svolte, il collegio ritiene che lo stesso possa essere approvato.

IL COLLEGIO DEI SINDACI

Paola Chiari



Giorgio Danieli



Benito Di Troia



Danilo Giovanni Festa



Natale Forlani



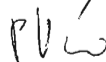
Angelo Fabio Marano



Roberto Nicolò



Pietro Voci



328610

014921

INPS - Collegio Sindacale

5 Gestione dei contributi e delle prestazioni previdenziali dei coltivatori diretti, coloni e mezzadri

Relazione al Conto Consuntivo 2015

Il rendiconto dell'anno 2015 della Gestione presenta un risultato economico di esercizio negativo di 3.897 mln/€ (a fronte del risultato economico negativo di 4.208 mln/€ del 2014) ed un disavanzo patrimoniale complessivo pari a 83.915 mln/€ (a fronte del disavanzo patrimoniale di 80.018 mln/€ dell'esercizio precedente), come da prospetto seguente.

Descrizione	Consuntivo 2015	Consuntivo 2014	Variazioni	
			assolute	%
in milioni di euro				
Disavanzo patrimoniale netto all'inizio dell'esercizio	-80.018	-75.809	-4.209	5,55%
Valore della produzione	1.227	1.223	4	0,33%
Costo della produzione	-4.720	-4.649	-71	1,53%
Differenza	-3.493	-3.426	-67	1,96%
Proventi e oneri finanziari	-406	-778	372	-47,81%
Rettifiche di valore di attività finanziarie	0	0	0	0,00%
Proventi e oneri straordinari	6	-1	7	-700,00%
Imposte di esercizio	-4	-4	0	0,00%
Risultato d'esercizio	-3.897	-4.209	312	-7,41%
Disavanzo patrimoniale netto alla fine dell'esercizio	-83.915	-80.018	-3.897	4,87%

Nella seguente tabella, vengono, inoltre, riepilogati sia i dati relativi al numero delle pensioni vigenti e degli iscritti, sia i dati relativi ai contributi¹ ed alle prestazioni rispettivamente accertati ed impegnate, con riferimento all'ultimo quinquennio, con i relativi rapporti, da cui possono essere tratti utili elementi di valutazione in ordine ai conseguenti *trend* gestionali.

ANNO	NUMERO PENSIONI	NUMERO ISCRITTI (*)	RAPPORTO PENSIONI ISCRITTI	PRESTAZIONI (in mln/€) (**)	CONTRIBUTI (in mln/€) (*)	RAPPORTO PRESTAZIONI CONTRIBUTI
2011	1.202.659	463.300	2,60	4.054	1.018	3,98
2012	1.200.308	459.761	2,61	4.613	1.079	4,28
2013	1.203.577	457.261	2,63	4.361	1.113	3,92
2014	1.199.968	453.108	2,65	4.449	1.166	3,82
2015	1.194.280	448.409	2,66	4.433	1.174	3,78

* Comprensivi delle quote di partecipazione degli iscritti, e i contributi volontari e la copertura del minor gettito per esoneri e riduzioni contributive

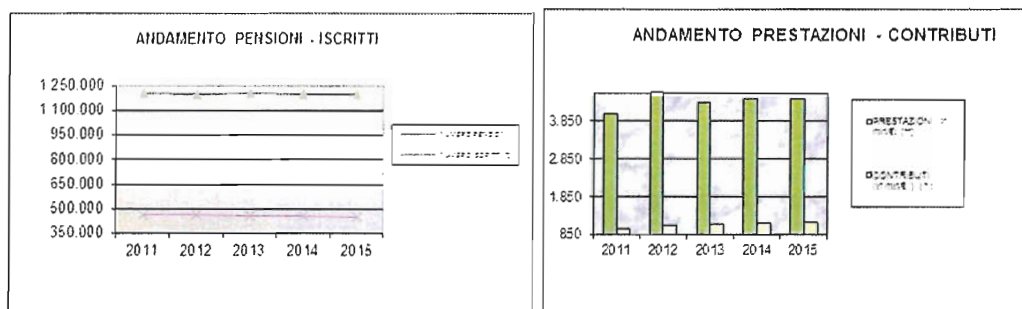
(*) I dati relativi all'anno 2011 differiscono da quelli riportati nei precedenti documenti di bilancio, in quanto sono state aggiornate le modalità di lettura degli archivi amministrativi contenenti i dati dei contribuenti effettivi alla gestione.

(**) Le prestazioni sono al netto degli oneri pensionistici ritenuti di natura non previdenziale, posti a carico della GIAS ai sensi dell'art. 37 della legge n. 88/89.

1 - Si evidenzia che dal 2008, su indicazione del Comitato, l'ammontare dei contributi è stato rideterminato, per ciascuno degli anni in esame, includendo i contributi volontari e le sottocontribuzioni trasferite dalla GIAS.

10000

014922



Sulla base dei dati sopra riportati, si osserva un andamento crescente del rapporto pensioni/iscritti (2,66 a fronte di 2,65 dell'anno precedente), mentre il rapporto prestazioni/contributi è decrescente, dopo un periodo di crescita dal 2010 al 2012 (3,78 a fronte di 3,82 del precedente esercizio).

Con riguardo ai singoli valori di bilancio della Gestione in esame, il collegio ritiene di evidenziare i seguenti aspetti.

GESTIONE ECONOMICA

Valore della produzione

- *Proventi e corrispettivi per la produzione delle prestazioni e/o servizi*
Nell'ambito di tale posta, si evidenzia la somma di 1.136 mln/€ a titolo di Aliquote contributive a carico dei datori di lavoro e/o degli iscritti, che fa registrare un aumento di 20 mln/€ (pari al 1,79%) rispetto al consuntivo 2014.

L'incremento del gettito contributivo tiene conto:

- dell'aumento delle aliquote contributive, dal 1° gennaio 2012, in maniera progressiva, fino al 2018²;
- della diminuzione del numero degli iscritti (-4.699 unità).

Per l'anno 2015 le aliquote sono pari al 22,80% per la generalità delle imprese (ridotta al 21,8% per i soggetti di età inferiore a 21 anni) ed al 21,40% per le imprese ubicate nei territori montani o zone svantaggiate (ridotta al 19,50% per i soggetti di età inferiore a 21 anni).

Tra le Poste correttive e compensative di entrate correnti si evidenziano anche i rimborsi di contributi per 11 mln/€.

- *Altri ricavi e proventi*

Tali poste, iscritte in bilancio per 95 mln/€, riguardano principalmente i Trasferimenti dalla GIAS (83 mln/€; -9 mln/€ rispetto al 2014) e le Entrate non classificabili in altre voci per 12 mln/€ (-2 mln/€ rispetto all'esercizio precedente).

2- Art. 24, comma 23, legge 22 dicembre 2011, n. 214.

A11110

014923

Costo della produzione

- *Costi per l'acquisto di materie prime, sussidiarie, consumo e merci*
Nell'ambito di tale posta, si evidenziano le Spese per prestazioni istituzionali per 4.434 mln/€ che attengono principalmente alle rate di pensione per 4.430 mln/€, con una diminuzione di 16 mln/€ (pari allo 0,34%) rispetto all'esercizio precedente, attribuibile pur in presenza di una diminuzione del numero delle pensioni in essere (-5.688), al maggior importo medio delle stesse dove incide l'adeguamento della perequazione automatica previsto in via definitiva nella misura dell'0,2% (D.M. del 19 novembre 2015).

Si precisa, inoltre, che l'onere in parola è al netto della quota di natura non previdenziale, pari a 2.454 mln/€ (2.331 mln/€ del 2014, +5,3%), posta a carico della G.I.A.S. (art. 37, legge n. 88/89).

Tra le Poste correttive e compensative di spese correnti si evidenziano, inoltre, 62 mln/€ a titolo di recuperi di prestazioni pensionistiche, a rettifica delle prestazioni poste a carico della Gestione in anni precedenti.

- *Ammortamenti e svalutazioni*
Sono state effettuate svalutazioni per complessivi 202 mln/€. Si prende atto che, per quanto riguarda la **svalutazione dei crediti contributivi**, l'Istituto ha utilizzato le percentuali di svalutazione fissate con determinazione del Direttore generale n. 84 del 15 giugno 2016³, al fine di adeguare il corrispondente Fondo svalutazione in relazione al presumibile valore di realizzo degli stessi, come da tabella seguente:

Periodi	
Fino al 31.12.2009	99,00
Dal 2010 al 2012	55,00
Dal 2013 al 2015	12,50

L'assegnazione al Fondo per i crediti contributivi è pari a 200 mln/€ (91 mln/€ nel 2014). Sono, inoltre, presenti 1 mln/€ (10 mln/€ nel 2014) relativi ai **crediti per prestazioni da recuperare**.

- *Oneri diversi di gestione*
Tale posta è costituita principalmente dalle Spese di amministrazione⁴ pari a 107 mln/€, con una diminuzione di 9 mln/€ (-7,75%) rispetto al 2014, ascrivibile in buona parte alle seguenti variazioni:
- spese per il personale (-2 mln/€, -3,09%);
 - spese per i servizi informatici (-4 mln/€, -16,87%).

3 - In attuazione dell'art. 59 del Regolamento di amministrazione e contabilità.

4 - Le spese di amministrazione sostenute dall'Istituto vengono successivamente ripartite tra le gestioni ai sensi dell'art. 57 del Regolamento di amministrazione e contabilità.

Sun

3
175,

pe ph

122210

014924

Proventi ed oneri finanziari

- *Interessi passivi ed altri oneri finanziari*
Riguardano quasi esclusivamente gli Interessi passivi sul conto corrente con l'INPS⁵ per 410 mln/€, con una diminuzione di 368 mln/€ (pari al -47,29%) rispetto all'esercizio precedente.

SITUAZIONE PATRIMONIALE

Per quanto concerne la situazione patrimoniale, si osserva un totale dell'attivo di 978 mln/€, un totale del passivo di 84.893 mln/€ ed un disavanzo patrimoniale al 31 dicembre pari a 83.915 mln/€.

Attivo

- *Immobilizzazioni - Immobilizzazioni materiali*
Iscritta per 2 mln/€ (dato pressoché invariato rispetto al 2014), tale voce rappresenta la quota parte del valore degli immobili strumentali evidenziato nel Bilancio generale dell'Istituto.
- *Attivo Circolante - Residui Attivi*
Si rileva un ammontare pari a 1.898 mln/€ (indicato in bilancio per 703 mln/€ al netto dei fondi svalutazione crediti), afferente i Crediti verso gli iscritti, soci e terzi, tra i quali si evidenziano:
 - 1.761 mln/€ per i Crediti per aliquote contributive a carico dei datori di lavoro e/o degli iscritti;
 - 60 mln/€ per i Crediti per prestazioni da recuperare;
 - 77 mln/€ per i Crediti per entrate non classificabili in altre voci.

Si evidenzia che nella relazione del Direttore Generale non si evince l'importo dei crediti ceduti alla S.C.C.I. S.p.A.

Passivo

- *Debiti*
Tale posta è iscritta in bilancio per un ammontare pari a 84.875 mln/€, di cui la maggior parte è costituita dai Debiti diversi e, in particolare, dal Debito in c/c con l'INPS per 84.610 mln/€ (80.772 mln/€ nel 2014), oltre i Debiti per contributi da rimborsare per 112 mln/€ ed i Debiti per oneri finanziari da cessione crediti per 57 mln/€.

5 - La determinazione del Commissario straordinario n. 85 del 12 aprile 2010 ha modificato l'art. 52, comma 1, lettera a) del Regolamento di amministrazione e contabilità dell'Istituto, stabilendo che il tasso di remunerazione che le gestioni o fondi finanziariamente passivi devono corrispondere per le anticipazioni ricevute da quelli finanziariamente attivi, è pari all'interesse legale. Con Decreto del Ministero dell'Economia e delle Finanze del 11 dicembre 2014 il saggio è stato fissato a decorrere dal 1° gennaio 2015, nella misura dell'0,5% in ragione d'anno. Da tale componente positiva del reddito sono ovviamente escluse le anticipazioni effettuate gratuitamente al FPLD nel quadro della solidarietà prevista nel comparto dei lavoratori dipendenti dall'art. 21 della legge n. 88/1989.


014925


0208310


Risultano, inoltre, Debiti verso iscritti, soci e/o terzi per prestazioni dovute per 95 mln/€ (78 mln/€ nel 2014).


A conclusione dell'esame del presente rendiconto, il Collegio ritiene che lo stesso possa essere approvato.


IL COLLEGIO DEI SINDACI


Paola Chiari 


Giorgio Danieli 

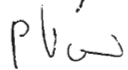
Benito Di Troia 

Daniilo Giovanni Festa 

Natale Forlani 

Angelo Fabio Marano 

Roberto Nicolò 

Pietro Voci 

218810

014926

INPS - Collegio Sindacale**6 Gestione dei contributi e delle prestazioni previdenziali degli artigiani****Relazione al Conto Consuntivo 2015**

Il rendiconto dell'anno 2015 della Gestione dei contributi e delle prestazioni previdenziali degli artigiani presenta un risultato economico di esercizio negativo di 6.511 mln/€, a fronte del risultato economico negativo di 5.747 mln/€ (+764 mln/€) del 2014 ed un disavanzo patrimoniale complessivo pari a 56.090 mln/€, come da prospetto seguente.

Descrizione	Consuntivo 2015	Consuntivo 2014	Variazioni	
			assolute	%
in milioni di euro				
Disavanzo patrimoniale netto all'inizio dell'esercizio	-49.579	-43.831	-5.748	13,11%
Valore della Produzione	7.834	7.744	90	1,16%
Costi della produzione	-14.056	-12.947	-1.109	8,57%
Differenza	-6.222	-5.203	-1.019	19,58%
Proventi e oneri finanziari	-293	-537	244	-45,44%
Rettifiche di valore di attività finanziarie	0	0	0	—
Proventi e oneri straordinari	12	-1	13	—
Imposte di esercizio	-7	-6	-1	16,67%
Risultato d'esercizio	-6.510	-5.748	-762	13,26%
Disavanzo patrimoniale netto alla fine dell'esercizio	-56.089	-49.579	-6.510	13,13%

Nella seguente tabella, vengono, inoltre, riepilogati sia i dati relativi al numero delle pensioni vigenti e degli iscritti, sia i dati relativi ai contributi ed alle prestazioni rispettivamente accertati ed impegnate, con riferimento all'ultimo quinquennio, con i relativi rapporti, da cui possono essere tratti utili elementi di valutazione in ordine ai conseguenti *trend* gestionali.

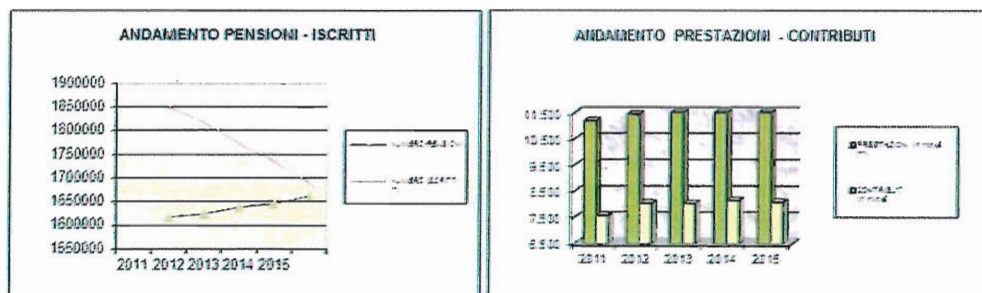
ANNO	NUMERO PENSIONI	NUMERO ISCRITTI (*)	RAPPORTO PENSIONI/ ISCRITTI	PRESTAZIONI (in mln/€) (**)	CONTRIBUTI (in mln/€)	RAPPORTO PRESTAZIONI CONTRIBUTI
2011	1.618.276	1.849.827	0,87	11.189	7.573	1,48
2012	1.624.415	1.817.900	0,89	11.441	8.038	1,42
2013	1.639.469	1.772.677	0,92	11.863	8.032	1,48
2014	1.645.881	1.736.086	0,95	11.893	8.143	1,46
2015	1.661.182	1.688.692	0,98	12.012	8.081	1,49

(*) I dati relativi all'anno 2011 differiscono da quelli riportati nei precedenti documenti di bilancio, in quanto sono state aggiornate le modalità di lettura degli archivi amministrativi contenenti i dati dei contribuenti effettivi alla gestione.

(**) Le prestazioni sono al netto degli oneri pensionistici ritenuti di natura non previdenziale, posti a carico della GIAS ai sensi dell'art. 37 della legge 88/89.

888810

014927



Sulla base dei dati sopra riportati, si osserva un andamento crescente del rapporto pensioni/iscritti (0,98 rispetto a 0,95 nel 2014); il rapporto prestazioni/contributi è in diminuzione, anche se risente di un andamento altalenante dal 2010 ad oggi (1,49 a fronte di 1,46 del precedente esercizio).

Con riguardo ai singoli valori di bilancio della Gestione in esame, il Collegio ritiene di evidenziare i seguenti aspetti.

GESTIONE ECONOMICA

Valore della produzione

- *Proventi e corrispettivi per la produzione delle prestazioni e/o servizi*
Nell'ambito di tale posta, si evidenzia la somma di 8.049 mln/€ a titolo di Aliquote contributive a carico dei datori di lavoro e/o degli iscritti, con un decremento di 65 mln/€ rispetto al consuntivo 2014.

La diminuzione del gettito contributivo è dovuta alla flessione del numero degli iscritti (-47.394 unità), solo in parte compensata dall'aumento dei limiti di reddito imponibile e dall'aumento delle aliquote contributive dal 1° gennaio 2012, in maniera progressiva fino al 2018¹. Per l'anno 2015 le aliquote sono pari al 22,65% fino a 46.123,00 euro ed al 23,65% fino a 76.872,00 euro. Permane la riduzione di tre punti percentuali per i soggetti di età inferiore a 21 anni.

- *Altri ricavi e proventi*
Pari a 168 mln/€, tali poste sono costituite in buona parte dai Trasferimenti dalla Gestione degli interventi assistenziali e di sostegno alle gestioni previdenziali (146 mln/€), per la copertura degli oneri di natura assistenziale ovvero ad integrazione di minori entrate previste da specifiche normative, nella misura di:
 - 40 mln/€ (stesso dato del 2014) per la copertura delle minori entrate derivanti dalla disciplina introdotta dall'art. 72 della legge n. 388/2000 (cumulo tra pensioni e reddito di lavoro);

1- Art. 24, comma 22, legge 22 dicembre 2011, n. 214.

014928

014928

- 33 mln/€ (stesso dato del 2014) per la copertura del mancato gettito contributivo, derivante dall'abrogazione, da parte dell'art. 1, comma 39, della legge n. 220/2010, dell'incremento dello 0,09% dell'aliquota contributiva stabilito dall'art. 1, comma 10, della legge n. 247/2007;
- 3 mln/€ (stesso dato del 2014) per la copertura degli oneri derivanti dall'applicazione delle norme introdotte dall'art. 77 della legge n. 448/1998 (cumulo tra le pensioni di vecchiaia e reddito da lavoro);
- 1 mln/€ (dato pressoché invariato rispetto al 2014) per la copertura del minor gettito contributivo, conseguente alla riduzione dell'aliquota dovuta dagli iscritti di età inferiore a 21 anni.

Costo della produzione

- *Costi per l'acquisto di materie prime, sussidiarie, consumo e merci*
Nell'ambito di tale posta, si evidenziano le Spese per prestazioni per complessivi 12.012 mln/€, che attengono quasi esclusivamente alle rate di pensione (11.996 mln/€), con un aumento di 120 mln/€ (pari all' 1,01%) rispetto all'esercizio precedente, attribuibile sia al maggior numero dei trattamenti in essere (+15.301), sia al maggior importo medio delle stesse dove incide l'adeguamento della perequazione automatica previsto in via definitiva nella misura dello 0,2% (D.M. del 19 novembre 2015).

Si precisa, inoltre, che l'onere in parola è al netto della quota di natura non previdenziale, pari a 2.162 mln/€ (1.923 mln/€ del 2014, +12,48%), posta a carico della G.I.A.S.

- *Ammortamenti e svalutazioni*
Sono state effettuate svalutazioni per complessivi 1.875 mln/€. Si prende atto che, per quanto riguarda la **svalutazione dei crediti contributivi**, l'Istituto ha utilizzato le percentuali di svalutazione fissate con determinazione del Direttore generale n. 84 del 15 giugno 2016², al fine di adeguare il corrispondente Fondo svalutazione in relazione al presumibile valore di realizzo degli stessi, come da tabella seguente:

Periodi	
Fino al 31.12.2009	99,00
Dal 2010 al 2012	30,00
Dal 2013 al 2015	10,00

L'assegnazione al Fondo per i crediti contributivi è pari a 1.871 mln/€ (834 mln/€ nel 2014). Sono, inoltre, presenti 4 mln/€ (10 mln/€ nel 2014) relativi ai **crediti per prestazioni da recuperare**.

² - In attuazione dell'art. 59 del Regolamento di amministrazione e contabilità.

Bilancio

014929

➤ *Oneri diversi di gestione*

Tale posta è composta principalmente:

1. dai Trasferimenti passivi pari a 34 mln/€ (dato pressoché invariato rispetto all'esercizio precedente), attribuibili principalmente alle somme trasferite ad altri enti (15 mln/€) ed a favore del Ministero dell'economia e delle finanze per contribuzione destinata all'ONPI (19 mln/€);
2. dalle Spese di amministrazione³ pari a 185 mln/€, con una diminuzione di 14 mln/€ (-7,03%) rispetto al 2014, ascrivibile in buona parte alle seguenti variazioni:
 - spese per il personale (-2 mln/€, -1,59%);
 - spese per i servizi informatici e amm.to apparecchiature informatiche (-2 mln/€, -15,27%);
 - altre spese (-9 mln/€, -36,93%).

Proventi ed oneri finanziari

➤ *Interessi passivi ed altri oneri finanziari*

Riguardano principalmente gli Interessi passivi sul conto corrente con l'INPS⁴ per 300 mln/€, con una diminuzione di 237 mln/€ (-44,13%) rispetto all'esercizio precedente.

SITUAZIONE PATRIMONIALE

Per quanto concerne la situazione patrimoniale, si osserva un totale dell'attivo di 7.839 mln/€, un totale del passivo di 63.928 mln/€ ed un disavanzo patrimoniale al 31 dicembre pari a 56.089 mln/€. Si evidenziano le seguenti componenti:

Attivo

➤ *Immobilizzazioni - Immobilizzazioni materiali*

Tale posta riguarda principalmente la quota di partecipazione all'acquisizione di immobili per 3 mln/€, che rappresenta la quota parte del valore degli immobili strumentali evidenziato nel Bilancio generale dell'Istituto.

➤ *Attivo Circolante*

Si rileva un ammontare complessivamente pari a 13.837 mln/€ (indicato in bilancio per 6.308 mln/€ al netto dei fondi svalutazione crediti per 7.529 mln/€), afferente i Crediti verso gli iscritti, soci e terzi, tra i quali si evidenziano:

3 - Le spese di amministrazione sostenute dall'Istituto vengono successivamente ripartite tra le gestioni ai sensi dell'art. 57 del Regolamento di amministrazione e contabilità.

4 - La determinazione del Commissario straordinario n. 85 del 12 aprile 2010 ha modificato l'art. 52, comma 1, lettera a) del Regolamento di amministrazione e contabilità dell'Istituto, stabilendo che il tasso di remunerazione che le gestioni o fondi finanziariamente passivi devono corrispondere per le anticipazioni ricevute da quelli finanziariamente attivi, è pari all'interesse legale. Con Decreto del Ministero dell'Economia e delle Finanze del 11 dicembre 2014 il saggio è stato fissato a decorrere dal 1° gennaio 2015, nella misura dell'0,5% in ragione d'anno.




ph




000010

014930

- i Crediti per aliquote contributive a carico dei datori di lavoro e/o iscritti per 13.475 mln/€ (3.482 mln/€ crediti ceduti alla S.C.C.I S.p.a. compresi quelli che l'INPS cura per conto della società veicolo) con un incremento pari a 1.095 mln/€ rispetto al 2014. Come si evidenzia nella relazione del Direttore Generale, si rileva un forte incremento dei suddetti crediti a partire dall'anno 2012, con una particolare accentuazione nel 2015 (1.778 mln/€);
- i Crediti per poste correttive e compensative di spese correnti per 112 mln/€;
- i Crediti per entrate non classificabili in altre voci per 250 mln/€.

Passivo➤ *Debiti*

Complessivamente pari a 63.902 mln/€, si evidenziano il Debito in c/c con l'Istituto per 63.321 mln/€, con un aumento di 5.818 mln/€ (+10,11%) rispetto al 2014, i Debiti per oneri finanziari per 339 mln/€ (stesso dato del 2014) ed i Debiti verso iscritti, soci e terzi per prestazioni dovute per 162 mln/€ (125 mln/€ nel 2014).


A conclusione dell'esame del presente rendiconto e sulla base delle osservazioni e delle segnalazioni precedentemente svolte, il Collegio ritiene che lo stesso possa essere approvato.

IL COLLEGIO DEI SINDACI


Paola Chiari



Giorgio Danieli



Benito Di Troia



Danilo Giovanni Festa



Natale Forlani



Angelo Fabio Marano



Roberto Nicolò



Pietro Voci



2016

INPS - Collegio Sindacale

014931

7 Gestione dei contributi e delle prestazioni previdenziali degli esercenti attività commerciali

Relazione al Conto Consuntivo 2015

Il rendiconto dell'anno 2015 della Gestione in esame presenta un risultato economico di esercizio negativo di 2.697 mln/€ (a fronte del risultato economico negativo di 1.574 mln/€ del 2014) ed un disavanzo patrimoniale complessivo pari a 4.327 mln/€, come da prospetto seguente.

Descrizione	Consuntivo 2015	Consuntivo 2014	Variazioni	
			assolute	%
in milioni di euro				
Risultato patrimoniale netto all'inizio dell'esercizio	-1.630	-56	-1.574	---
Valore della Produzione	9.970	9.745	225	2,31%
Costi della produzione	-12.578	-11.163	-1.415	12,68%
Differenza	-2.608	-1.418	-1.190	83,92%
Proventi e oneri finanziari	-69	-124	55	-44,35%
Rettifiche di valore di attività finanziarie	0	0	0	---
Proventi e oneri straordinari	-12	-26	14	-53,85%
Imposte di esercizio	-8	-6	-2	33,33%
Risultato d'esercizio	-2.697	-1.574	-1.123	71,35%
Risultato patrimoniale netto alla fine dell'esercizio	-4.327	-1.630	-2.697	165,46%

Nella seguente tabella, vengono, inoltre, riepilogati sia i dati relativi al numero delle pensioni vigenti e degli iscritti, sia i dati relativi ai contributi ed alle prestazioni rispettivamente accertati ed impegnate, con riferimento all'ultimo quinquennio, con i relativi rapporti, da cui possono essere tratti utili elementi di valutazione in ordine ai conseguenti *trend* gestionali.

ANNO	NUMERO PENSIONI	NUMERO ISCRITTI (*)	RAPPORTO PENSIONI/ ISCRITTI	PRESTAZIONI (in mln/€) (**)	CONTRIBUTI (in mln/€)	RAPPORTO PRESTAZIONI/ CONTRIBUTI
2011	1.378.068	2.156.669	0,64	9.060	9.103	1,00
2012	1.381.313	2.178.319	0,63	9.455	9.636	0,98
2013	1.389.691	2.193.118	0,63	9.682	9.869	0,98
2014	1.389.386	2.172.825	0,64	9.791	10.109	0,97
2015	1.393.301	2.160.100	0,65	9.886	10.208	0,97

(*) I dati relativi all'anno 2011 differiscono da quelli riportati nei precedenti documenti di bilancio, in quanto sono state aggiornate le modalità di lettura degli archivi amministrativi contenenti i dati dei contribuenti effettivi alla gestione.

(**) Le prestazioni sono al netto degli oneri pensionistici ritenuti di natura non previdenziale, posti a carico della GIAS ai sensi dell'art. 37 della legge 88/89.