


UNIONE ITALIANA DEI CIECHI E DEGLI IPOVEDENTI - ONLUS
PRESIDENZA NAZIONALE

Via Borgognona, 38 - 00187 Roma
Cod. Fisc. 01365520582 - Part. I.V.A. 00989551007

323



razionalizzazione della spesa corrente che, comunque, è diminuita costantemente nel corso degli ultimi anni.

L'Unione ha provveduto nel corso di più esercizi ad adottare ogni consentito risparmio e riduzione strutturale della spesa, ma risulta arduo per l'ente morale recuperare il drastico taglio del 97% circa del contributo sulla legge 24/96 e del 55% circa sulla legge 282/98. Infatti qui si tratta di un problema di fondo, perché è praticamente impensabile ridimensionare le attività istituzionali e la funzione dell'associazione nella realtà sociale del paese.

L'esercizio in esame è stato caratterizzato:

1-) sul piano della spesa:

a-) dalla messa in CIGS di alcune unità di personale che ha comportato un risparmio consistente sugli oneri per il personale;

b-) dal risparmio sugli oneri complessivi di circa il 15%;

c-) dalla capacità di copertura del disavanzo registrato nelle gestioni speciali del Centro Nazionale del Libro Parlato e Centro Studi e Riabilitazione "Giuseppe Fucà" di Tirrenia.

Sul piano dell'entrata:

a-) dall'erogazione del contributo straordinario statale di € 1.435.785,00.

L'apporto di quest'ultimo, in termini quantitativi, ha contribuito al raggiungimento di un risultato di amministrazione positivo, che andrà a sanare in parte il fabbisogno dell'esercizio 2014 e a fare fronte a possibili spese al momento non previste.

Proseguono, comunque, gli sforzi indirizzati al ridimensionamento della spesa corrente e alla ricerca di nuovi assetti organizzativi, nonché di nuove entrate. In questo particolare contesto assumono particolare rilievo i

UNIONE ITALIANA DEI CIECHI E DEGLI IPOVEDENTI - ONLUS
PRESIDENZA NAZIONALEVia Borgognona, 38 - 00187 Roma
Cod. Fisc. 01365520582 - Part. I.V.A. 00989551007

324



provvedimenti già adottati come:

la chiusura dei centri di distribuzione del Libro Parlato di Bari, Cosenza, Isernia e Napoli;

la concessione con contratto di affitto di ramo di azienda del Centro Studi di Tirrenia;

la messa a reddito di alcuni immobili di proprietà (Via del Tritone, Via Belsiana e Viale Parioli in Roma).

Ci si rende conto che tutti gli sforzi intrapresi potrebbero essere non sufficienti, perciò continua la legittima richiesta del recupero originario degli importi dei contributi statali ordinari assegnati per legge.

Nell'ultimo periodo l'Unione ha retto comunque alla continua riduzione delle risorse determinate dalla grave congiuntura economica.

Tutto ciò è avvenuto in parte grazie alle risorse aggiuntive di carattere straordinario pervenute all'Unione, ma anche grazie all'adozione concomitante di interventi strutturali di riduzione degli oneri di gestione.

Basti pensare che la forza lavoro fissa è passata da n. 88 dipendenti al 31/12/2008 a n. 51 a fine gennaio 2014, purtroppo con le immaginabili ripercussioni negative di carattere sociale.


L'associazione ha continuato ad operare con profonda convinzione e tenacia nel perseguire gli obiettivi statutari. La gestione delle risorse è stata oculata e associata a significativi recuperi sia in termini di efficienza che di efficacia.

L'attenzione posta dal legislatore, anche in momenti difficili, nei confronti delle attività dell'Unione è la dimostrazione e la conferma che l'associazione svolge in modo adeguato e corretto la funzione di promozione e sviluppo, di

**UNIONE ITALIANA DEI CIECHI E DEGLI IPOVEDENTI - ONLUS
PRESIDENZA NAZIONALE**

Via Borgognona, 38 - 00187 Roma
Cod. Fisc. 01365520582 - Part. I.V.A. 00989551007

325



sostegno morale e materiale a favore della categoria dei non vedenti e degli ipovedenti, di cui ha la rappresentanza riconosciuta dall'ordinamento giuridico. In effetti l'Unione svolge una funzione sostitutiva delle funzioni statali di interesse pubblico nel settore del welfare.

Nell'attuale fase di profonda crisi è evidente che se non dovessero intervenire elementi nuovi e non dovesse migliorare la situazione economica e sociale del Paese, si rischierebbe di andare incontro a sostanziali ed ulteriori restrizioni, con conseguente ricaduta negativa sull'Organizzazione, che rischia un notevole ridimensionamento.

L'obiettivo rimane sempre quello di salvaguardare le attuali strutture e le funzioni statutarie fondamentali dell'Unione, le cui attività a livello nazionale e internazionale costituiscono patrimonio del Paese; il ruolo e la presenza associativa, infatti, sono ampiamente rappresentate nella Relazione morale.

Per rendere più efficace e trasparente la situazione complessiva dell'organizzazione sul piano economico, finanziario e patrimoniale, l'associazione ha aderito alla richiesta del Ministero dell'Interno in qualità di Organo di Vigilanza, di allegare al Conto Consuntivo annuale un prospetto riepilogativo dei dati aggregati relativi alle strutture territoriali, nella forma e nel contenuto così come approvato dal Consiglio Nazionale nella seduta del 23-24/11/2013. A tal fine è stato provveduto a modificare ed integrare il Regolamento Gestione Finanziaria (articolo 21 comma 4).

Si evidenzia, infine, ai sensi del Decreto Legislativo n. 460/97, articolo 25, comma 5, che il Bilancio dell'Unione è certificato come in atti d'ufficio“;

UNIONE ITALIANA DEI CIECHI E DEGLI IPOVEDENTI - ONLUS
PRESIDENZA NAZIONALE
 Via Borgognona, 38 - 00187 Roma
 Cod. Fisc. 01366520582 - Part. I.V.A. 00989551007

RENDICONTO FINANZIARIO ESERCIZIO 2013 **TABELLA 1**

TAVOLA GENERALE - RAPPONTO PREVENTIVO/CONSUNTIVO TITOLO I E II (in euro)

(le voci sono comprensive delle variazioni effettuate)

ENTRATA	PREVENTIVO	CONSUNTIVO	DIFFERENZA %	SPESA	PREVENTIVO	CONSUNTIVO	DIFFERENZA %
AVANZO DI AMMINISTRAZIONE	2.771.049,71	-	-100,00%	DIBAVANZO DI AMMINISTRAZIONE	-	-	0,00%
ENTRATE CORRENTI:				SPESA CORRENTI:			
TITOLO I				TITOLO I			
GESTIONE ISTITUZIONALE:				GESTIONE ISTITUZIONALE:			
- CESSAZIONE BENI E PRESTAZIONI SERV.	26.000,00	14.262,01	-55,60%	- ORGANI ENTE	300.000,00	377.086,87	7,90%
- CONTRIBUTI STATALI ORDINARI	677.779,00	636.301,70	-9,22%	- PERSONALE	1.285.000,00	1.309.046,13	1,87%
- CONTRIBUTI STATALI STRAORDINARI	1.836.000,00	1.436.786,00	-21,80%	- COLLABORAZIONI	73.000,00	60.226,07	-17,80%
- FINANZIAMENTI SU PROGETTI E VARI	180.834,40	181.874,40	1,12%	- BENI CONSUNTO E SERVIZI	481.000,00	467.486,89	-2,80%
- LASCITI E DONAZIONI LIBERE	350.000,00	180.712,07	-48,50%	- PRESTAZIONI ISTITUZIONALI	1.486.320,00	1.578.434,18	6,24%
- LASCITI E DONAZIONI FINALIZZATE	10.000,00	-	-100,00%	- ONERI TRIBUTARI	164.000,00	192.442,39	24,06%
- CONTRIBUTI ASSOCIATIVI	400.000,00	400.000,00	0,00%	- ALTRI ONERI E SPESE	80.000,00	93.100,24	0,00%
- AVANZI E RIMB. DA GESTIONE SPECIALI	83.037,48	108.679,04	18,81%	- FONDO DI RISERVA	1.578,71	-	100,00%
- RENDITE PATRIMONIALI	236.000,00	234.860,79	-0,48%	PARZIALE	3.928.636,80	4.081.605,86	3,24%
- PROVENTI DIV. ED OCCAS.	10.000,00	2.822,59	-71,87%	- FONDI ONERI E RISCHI	1.170.000,00	93.250,00	-92,06%
- RECUPERI E RIMBORSI VARI	185.000,00	102.988,24	-44,87%	- DIBAVANZI DA GESTIONI SPECIALI	41.289,71	148.389,87	263,46%
PARZIALE	3.992.480,89	3.187.344,84	-20,16%	- TRASFERIMENTI E POSTE COMPENS.	313.884,40	315.139,43	100,00%
COMPENSAZIONI USCITA	-	-	0,00%	PARZIALE	1.690.176,71	687.276,36	-58,84%
COLLEGAMENTO GESTIONI SPECIALI	-	-	0,00%	TOTALE TITOLO I	3.498.859,51	4.029.226,16	16,37%
PARZIALE	3.992.480,89	3.187.344,84	-20,16%				
TOTALE TITOLO I	3.992.480,89	3.187.344,84	-20,16%				
TITOLO II				TITOLO II			
ENTRATE STRAORDINARIE E IN CONTO CAPITALE				SPESA STRAORDINARIE E IN CONTO CAPITALE			
- DEPOSITI DI TERZI A CAUZIONE	7.000,00	7.000,00	0,00%	- MANUTENZIONE DI IMMOBILI	1.054.000,00	-	100,00%
- ALIENAZIONE DI IMMOBILI ED IMPIANTI	-	-	0,00%	- FONDO CENTRO POLIFUNZIONALE	10.000,00	-	100,00%
- IMMOBILIZZAZIONI DA EX GEST. TYRRENA	495.489,80	495.489,80	0,00%	- RESTITUZIONE DI DEPOSITI A CAUZIONE	7.000,00	7.000,00	0,00%
PARZIALE	502.489,80	502.489,80	0,00%	- BANCHE E ATTREZZATURE	16.000,00	16.778,80	11,86%
TOTALE TITOLO II	502.489,80	502.489,80	0,00%	- ESTINZIONE DI MUTUI E VARI	294.528,19	294.528,19	0,00%
TOTALE GENERALE	4.494.970,69	3.689.834,64	-17,91%	TOTALE TITOLO II	1.491.528,19	178.104,99	-88,12%
				TOTALE GENERALE	4.990.387,70	4.207.716,15	-15,36%



327

UNIONE ITALIANA DEI CIECHI E DEGLI IPOVEDENTI - ONLUS
 PRESIDENZA NAZIONALE
 Via Borgognona, 38 - 00187 Roma
 Cod. Fisc. 01365520582 - Part. I.V.A. 00989651007



TABELLA 2

ACCERTAMENTI ED IMPEGNI COMPLESSIVI IN CONTO COMPETENZA - ANNO 2013						
Descrizione	ENTRATA			SPESA		
	Previsione	Accertata	Differenza	Previsione	Impegnata	Differenza
Avanzo esercizio precedente	2.771.069,71	0,00	2.771.069,71	0,00	0,00	0,00
Corrente	3.662.466,88	3.367.344,84	305.106,04	5.455.663,06	4.626.362,16	829.300,90
Straordinaria e in capitale	502.466,86	502.466,86	0,00	1.480.326,19	418.104,99	1.062.221,20
Contabilità speciali	1.269.548,00	1.369.126,07	99.578,07	1.269.548,00	1.369.126,07	99.578,07
Partite di giro	3.762.694,00	2.744.298,37	1.018.295,63	3.762.694,00	2.744.298,37	1.018.295,63
TOTALE	11.968.161,25	7.963.267,94	3.994.893,31	11.968.161,25	9.147.911,59	2.810.239,66

328

UNIONE ITALIANA DEI CIECHI E DEGLI IPOVEDENTI - ONLUS
 PRESIDENZA NAZIONALE
 Via Borgognona, 38 - 00187 Roma
 Cod. Fisc. 01365520582 - Part. I.V.A. 00989651007

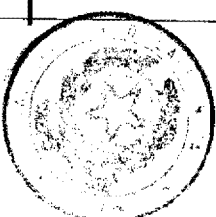
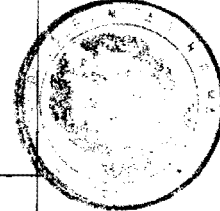


TABELLA 2 B18

GESTIONE RESIDUI - ANNO 2013											
Descrizione	ATTIVI					PASSIVI					
	Inizio esercizio	Riscossi	Rettificati	Dell'esercizio	Da riscuotere	Inizio esercizio	Pagati	Rettificati	Dell'esercizio	Da pagare	
Correnti	3.277.907,84	2.088.213,00	503.916,10	483.208,93	1.190.776,57	1.537.018,16	939.020,57	285.988,02	614.128,08	826.890,08	
Strumenti in deposito	5.617,80	200,00	0,00	0,00	3.317,80	3.960.185,62	0,00	0,00	132.282,80	4.062.408,62	
Contabilità speciale	0,00	0,00	0,00	109.897,88	109.897,88	1.036.217,69	1.028.998,74	0,00	174.284,63	184.636,88	
Partite di giro	1.168.582,18	880.330,31	0,00	15.122,76	214.343,63	4.062.980,98	3.148.762,80	0,00	788.081,02	1.705.259,71	
TOTALE	4.436.776,82	3.076.782,91	683.916,10	608.229,77	1.618.128,28	16.596.382,26	5.111.378,11	285.988,02	1.906.493,93	8.689.842,28	

329

UNIONE ITALIANA DEI CIECHI E DEGLI IPOVEDENTI - ONLUS
PRESIDENZA NAZIONALE
 Via Borgognona, 38 - 00187 Roma
 Cod. Fisc. 01365520582 - Part. I.V.A. 00989551007



Residui attivi al 31-12-2013 (TABELLA 3)

CAP.	DESCRIZIONE ANALITICA DELLA PARTE	RESIDUI ANNI PRECEDENTI	RESIDUI ESERCIZIO 2013	TOTALI PARZIALI	TOTALE
ENTRATE CORRENTI DI CREDITARE					
1/3	Vendite pubblicitarie sulla "Avf" onl	0,00	77,62	77,62	
1/2	Addebitamenti e posticipazioni sulla "Avf" onl	0,00	2.794,50	2.794,50	
1/5	Contributi versati da CNV	279.424,27	0,00	279.424,27	
2	Contributo della Stato, Valente per una vedova (L. 648/00)	28.253,11	61.380,80	176.533,11	
2/1	Contributo per la formazione del volontario in servizio civile nazionale (P.C.M. - UNISC)	0,00	21.348,80	21.348,80	
3	Contributo Legge 488/92	68.995,08	0,00	68.995,08	
6/2	Finanziamento progetto "Formazione culturale per i bambini ciechi"	128.250,00	0,00	128.250,00	
6/9	Finanziamento progetto 2011 "Formazione dei tecnici dell'assistenza nella misurazione dell'UDIC"	0,00	19.104,00	19.104,00	
9	Chilometri, fisco, ammissioni libere	0,00	190,00	190,00	
11	Conto di risultato associativo	103.260,38	317.689,12	378.878,41	
12	Risultato da "gestione speciale" per spese generali	0,00	71.648,56	71.648,56	
12/2	Trasferimenti senza da ex gestione speciale Conto Terza	0,00	30.985,88	10.985,88	
13	Lezioni e affitti di immobili	3.190,85	10.000,00	13.190,85	
14	Impieghi e rimborsi diversi	22.388,70	17.526,54	60.015,57	
15/2	Risparmio spese per organizzazione Protoni Brufi	12.589,60	0,00	12.589,60	
	TOTALE ENTRATE CORRENTI DI CREDITARE	797.268,24	483.268,33	1.308.776,57	1.498.776,57
ENTRATE STRAORDINARIE E IN CONTO CAPITALE					
2/7	Risparmio proventi frutto di rimborsi spese (informazione)	488,37	0,00	488,37	
3/0	Risparmio proventi frutto di rimborsi (riscattamenti) - spese legali	2.820,13	0,00	2.820,13	
	TOTALE ENTRATE STRAORDINARIE E IN CONTO CAPITALE	3.308,50	0,00	3.308,50	3.308,50
CONTABILE ATTIVITA' CREDITARE					
4/2	Spese diverse, addebitate	0,00	1.407,50	1.407,50	
5/0	Capitale di riserva costituito	0,00	188.250,16	188.250,16	
	TOTALE ENTRATE GESTIONE SPECIALE C.M.P.	0,00	189.657,66	189.657,66	189.657,66
PARTITE DI GIRO (ENTRATE SERVIZI PER CONTO TERZO)					
5/6	Spese varie (vedi sommario)	52.463,81	12.778,12	65.241,93	
5/7	Spese varie per gestione Volontari	46.663,04	0,00	46.663,04	
5/8	Risparmio spese "volontari" spuntati alla sede provinciale	0,00	1.313,72	1.313,72	
5/9	Risparmio partecipazioni ai corsi e agli I.P. e loro	10.633,57	1.882,91	11.666,48	
5/11	Risparmio partecipazioni varie e contiguate	89.638,43	0,00	89.638,43	
	TOTALE PARTITE DI GIRO (ENTRATE SERVIZI PER CONTO TERZO)	199.398,85	15.074,75	214.473,60	214.473,60
	TOTALE GENERALE RESIDUI ATTIVI AL 31-12-2013	918.166,59	698.628,75	1.528.335,34	1.528.335,34

330

**UNIONE ITALIANA DEI CIECHI E DEGLI IPOVEDENTI - ONLUS
PRESIDENZA NAZIONALE**

Via Borgognona, 38 - 00187 Roma
Cod. Fisc. 01365520582 - Part. I.V.A. 00989551007




Residui passivi al 31-12-2013 (TABELLA 4)

CAP.	DESCRIZIONE ANALITICA DELLE PARTITE	RESIDUI 31/12/13 PRECEDENTI	RESIDUI 31/12/13 2013	TOTALI PARZIALI	TOTALE
SPESE CORRENTI (ORDINARIE)					
2	Spese spese Contabile	108.000,00	20.000,00	248.000,00	
3	Compensi, indennità e rimborso spese attività Consiglio Nazionale	0,00	9.330,00	9.330,00	
4	Compensi, indennità e rimborso spese attività Direzione Nazionale	0,00	17.375,67	17.375,67	
5	Compensi, indennità e rimborso spese servizio Collegio Sindacale	0,00	128,00	128,00	
9	Indennità e rimborso spese viaggiatori e missioni	0,00	1.540,00	1.540,00	
10	Oneri previdenziali ed assicurativi e carico dell'Iran	0,00	38.041,74	38.041,74	
11	Trattamento di fine rapporto	0,00	11.475,78	11.475,78	
13	Indennità e rimborso spese missioni per collaboratori	0,00	128,00	128,00	
15	Aspetti di cancellaria, stampa, telefono, materiali di consumo, servizi	0,00	5.982,64	5.982,64	
17	Contribuzioni, erogazioni straordinarie e risarcimento spese sociali	17.399,44	7.552,23	24.951,67	
18	Contribuzioni, erogazioni straordinarie e risarcimento spese sociali	0,00	76,71	76,71	
19	Contribuzioni, erogazioni straordinarie e risarcimento spese sociali	0,00	459,82	459,82	
20	Spese generali e di telecomunicazione	0,00	16.170,32	16.170,32	
20/1	Spese di gestione per telefonia	0,00	18.997,43	18.997,43	
25	Spese legali, notariali e contabili	0,00	319,64	319,64	
27/2	Spese per finalità sociali	750,00	222,02	972,02	
28	Spese per attività di ricerca e sviluppo	0,00	1.840,70	1.840,70	
30	Spese di viaggio, premi e onorari	0,00	2.100,00	2.100,00	
32	Spese per attività di ricerca e sviluppo	25.000,00	0,00	25.000,00	
36	Contribuzioni sociali, finanziarie alle attività delle sedi periferiche	18.707,27	43.096,66	61.803,93	
37	Attività di promozione, informazione, ricerca e sviluppo a favore della categoria	637,75	0,00	637,75	
37/2	Spese progetto "Insieme abbiamo più i diritti siamo"	26.430,00	0,00	26.430,00	
38/2	Spese progetto "Formazione dei docenti dell'associazione nella materia dell'IRCT"	0,00	99.150,00	99.150,00	
40	Spese per le pubblicazioni edite in loco e fuori	230,00	5.461,09	5.691,09	
41	Spese per le pubblicazioni edite in loco e fuori	0,00	1.336,81	1.336,81	
42/1	Disavanzo gestione Conto Nazionale del 1.° anno	0,00	108.290,16	108.290,16	
42/2	Disavanzo gestione Conto Nazionale del 2.° anno	20.851,33	1.432,00	22.283,33	
	TOTALI SPESE CORRENTI (ORDINARIE)	243.441,77	514.120,00	826.561,77	826.561,77
SPESE STRAORDINARIE E IN CONTO CAPITALE					
52	Fondo spese per la realizzazione del Conto per la Riabilitazione dei Ciechi (Fondazione)	3.944.854,52	0,00	3.944.854,52	
53	Aspetti di gestione, amministrazione, materiali e macchine d'ufficio, ecc.	1.194,10	4.110,83	5.304,93	
62	Risarcimento e versamenti di danni e contributi	15.000,00	7.000,00	22.000,00	
63	Risarcimento e versamenti di danni e contributi	0,00	150.142,85	150.142,85	
	TOTALI SPESE STRAORDINARIE E IN CONTO CAPITALE	3.960.948,62	161.252,68	4.122.201,30	4.122.201,30
CONTABILITÀ SPICCOLI - CENTRO NAZIONALE DEL LIBRO PARLATO					
604	Oneri previdenziali ed assicurativi	0,00	38.447,48	38.447,48	
605	Trattamento di fine rapporto	0,00	4.501,85	4.501,85	
607	Aspetti di gestione, amministrazione, materiali di consumo e servizio Sede Centrale	1.294,87	7.803,74	9.098,61	
608	Spese per attività di informazione e comunicazione	7.500,00	12.004,84	19.504,84	
611	Spese di amministrazione e organizzazione generali e speciali	723,55	2.600,00	3.323,55	
613	Spese generali (multimediali e informatiche)	0,00	75.448,54	75.448,54	
615	Spese per costi vari e rischi	231,81	0,00	231,81	
617	Spese di ricerca e sviluppo (IRCT, attività e servizi Sede Centrale e centri di produzione)	0,00	36.442,33	36.442,33	
617/2	Oneri previdenziali e carico dell'Iran per lettori (Irpept)	0,00	6.091,39	6.091,39	
618	Aspetti di gestione, amministrazione, ecc.	0,00	7.104,64	7.104,64	

331

UNIONE ITALIANA DEI CIECHI E DEGLI IPOVEDENTI - ONLUS
PRESIDENZA NAZIONALE
 Via Borgognona, 38 - 00187 Roma
 Cod. Fisc. 01365520582 - Part. I.V.A. 00989551007



Residui passivi al 31-12-2013 (TABELLA 4)

CAP.	DESCRIZIONE ANALITICA DELLA PARTITA	RESIDUI ANNI PRECEDENTI	RESIDUI ESERCIZIO 2013	TOTALI PARTITE I	TOTALI II
	TOTALE CONTABILITA' SPECIALI	9.601,35	174.986,63	184.588,08	184.588,08
	PARTITE DI GIRO (CASCHE SERVIZI PER CONTO TERZI)				
301	Vaccinazioni riciclate REPEP (collaboratori, collaboratori fini di amministrazione)	0,00	38.334,47	38.334,47	
302	Vaccinazioni riciclate REPEP (collaboratori volontari e commissioni)	0,00	1.966,16	1.966,16	
303	Vaccinazioni riciclate: centrali (adulti) e DNAI	0,00	449,99	449,99	
304	Vaccinazioni riciclate: RIPS	0,00	14.115,81	14.115,81	
304	Vaccinazioni riciclate: RINEMAP ed EMFALS	0,00	0.270,68	0.270,68	
306	Vaccinazioni: vari (costi materiali)	798.715,63	0,00	798.715,63	
307	Immunizzazioni: coproly da attivazione	44.636,25	0,00	44.636,25	
308	Vaccinazioni: quote "indisponibili" di spettatore non praticante	56.427,79	762.058,91	762.058,91	
	TOTALE PARTITE DI GIRO (CASCHE SERVIZI PER CONTO TERZI)	913.172,69	780.889,45	1.702.258,71	1.702.258,71
	TOTALE GENERALE RESIDUI PASSIVI AL 31-12-2013	1.199.396,33	1.689.946,03	2.889.342,36	2.889.342,36

**UNIONE ITALIANA DEI CIECHI E DEGLI IPOVEDENTI - ONLUS
PRESIDENZA NAZIONALE**

Via Borgognona, 38 - 00187 Roma
Cod. Fisc. 01365520582 - Part. I.V.A. 00989551007

332

U.I.C. - ATTIVITA' ISTITUZIONALE

TABELLA 5

SITUAZIONE AMMINISTRATIVA AL 31/12/2013

1 - CONTO DI CASSA

Fondo di cassa esistente all'inizio dell'esercizio	€	8.927.646,44
Ammontare delle somme riscosse:		
- in c/competenza	€	7.355.229,19
- in c/residui attivi	€	3.025.752,91
TOTALE	€	19.308.628,54
Ammontare dei pagamenti eseguiti:		
- in c/competenza	€	7.538.464,96
- in c/residui passivi	€	5.111.370,00
CONSISTENZA DI CASSA AL 31/12/2013	€	6.658.793,58

2 - AVANZO DELLA GESTIONE DI COMPETENZA

- Entrate correnti accertate nell'esercizio (comprese contabilità speciali)	€	7.460.769,28
- Entrate in conto capitale accertate nell'esercizio	€	502.488,66
TOTALE ENTRATE	€	7.963.257,94
- Spese correnti impegnate nell'esercizio (comprese contabilità speciali)	€	8.729.806,60
- Spese in conto capitale impegnate nell'esercizio	€	418.104,99
TOTALE USCITE	€	9.147.911,59
AVANZO DI COMPETENZA AL 31/12/2013	€	-1.184.653,65

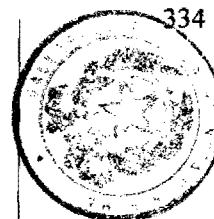
**UNIONE ITALIANA DEI CIECHI E DEGLI IPOVEDENTI - ONLUS
PRESIDENZA NAZIONALE**Via Borgognona, 38 - 00187 Roma
Cod. Fisc. 01365520582 - Part. I.V.A. 00989551007

333

**U.I.C. - ATTIVITA' ISTITUZIONALE****3 - AVANZO COMPLESSIVO AL 31/12/2013**

- Residui attivi degli anni precedenti	€	910.106,61		
- Residui attivi a 31/12/2013	€	608.028,75	€	1.518.135,36
- Residui passivi degli anni precedenti	€	5.199.396,33		
- Residui passivi al 31/12/2013	€	1.609.446,63	€	6.808.842,96
			€	-5.290.707,60
			€	6.638.793,58
			€	1.368.085,98

UNIONE ITALIANA DEI CIECHI E DEGLI IPOVEDENTI – ONLUS
 PRESIDENZA NAZIONALE
 Via Borgognona, 38 – 00187 Roma
 Cod. Fisc. 01385520582 – Part. I.V.A. 00989551007




Situazione amministrativa al 31-12-2013 (TABELLA 5/A)
 (Art. 25 del R.G.F.)

- Esistenza di cassa all'inizio dell'esercizio 2013		€	8.927.646,44
- Riscossioni			
in c/competenza	€	7.355.229,19	
in c/residui	€	3.025.752,91	
		€	10.380.982,10
		€	19.308.628,54
- Pagamenti			
in c/competenza	€	7.538.464,96	
in c/residui	€	5.111.370,00	
		€	12.649.834,96
- Disponibilità di cassa alla fine dell'esercizio 2013		€	6.658.793,58
- Residui attivi			
dell'esercizio	€	608.028,75	
anni precedenti	€	910.106,61	
		€	1.518.135,36
- Residui passivi			
dell'esercizio	€	1.609.446,63	
anni precedenti	€	5.199.396,33	
		€	6.808.842,96
- Avanzo amministrazione a fine esercizio 2013		€	1.368.085,98

CALCOLO A RIPROVA SITUAZIONE AMMINISTRATIVA

- AVANZO amministrazione al 01/01/2013	€	2.771.069,71
- Minore accertamento residui attivi	€	503.916,10
- Maggiore accertamento residui attivi	€	0,00
- Minore accertamento residui passivi	€	285.586,82
- Maggiore accertamento residui passivi	€	0,00
- Totale accertamenti al 31/12/2013	€	7.963.257,94
- Totale impegni al 31/12/2013	€	9.147.911,59
- Avanzo amministrazione al 31/12/2013	€	1.368.085,98

335

UNIONE ITALIANA DEI CIECHI E DEGLI IPOVEDENTI - ONLUS
PRESIDENZA NAZIONALEVia Borgognona, 38 - 00187 Roma
Cod. Fisc. 01365520582 - Part. I.V.A. 00989551007

Calcolo avanzo/disavanzo di competenza esercizio 2013

(TABELLA S/B)

Accertamenti registrati nell'esercizio	+	7.963.257,94
Impegni registrati nel corso dell'esercizio	-	9.147.911,59
Avanzo/disavanzo di competenza a fine esercizio 2013	-	-1.184.653,65
Variazione in aumento ai residui attivi	+	0,00
Variazione in diminuzione ai residui passivi	+	285.584,02
Variazione in aumento ai residui passivi	-	0,00
Variazione in diminuzione ai residui attivi	-	583.916,10
Avanzo registrato al 01/01/2013	+	2.771.069,71
Avanzo di amministrazione al 31/12/2013	+	1.368.085,98

336

UNIONE ITALIANA DEI CIECHI E DEGLI IPOVEDENTI - ONLUS
 PRESIDENZA NAZIONALE
 Via Borgognona, 38 - 00187 Roma
 Cod. Fisc. 01365520582 - Part. I.V.A. 00989551007



SCHEDA DI RACCORDO TRA CONTABILITA' FINANZIARIA E PATRIMONIALE AL 31-12-2013 (TABELLA 6)

	ATTIVO								PASSIVO			
	Totale a bilancio	Titoli pubblici e privati	Impieghi finanziari	Crediti verso terzi	Depositi e gestioni	Crediti verso terzi (cont. passiva e passiva di 11 diversi)	Fondi diversificati in conto capitale	Fondo svalutazioni immobilizzazioni (credito)	Depositi e gestioni	Fondi di riserva	Debiti (passiva) oltre capitale	
Al 31 gennaio 2013												
U' Bilanciato	14.424.797,62	892.377,36	2.512.243,73	1.517,30	19.200,00	82.627,91	3.944.054,51	2.092.136,90	13.000,00	14.846,63	0,00	
ENTRATA												
U' competenza	0,00	0,00	494.448,60	0,00	7.000,00	0,00	0,00	0,00	7.000,00	0,00	0,00	
U' residui	0,00	0,00	0,00	280,00	0,00	0,00	0,00	0,00	0,00	0,00	0,00	
USCITA'												
U' competenza	0,00	0,00	285.564,93	0,00	0,00	0,00	0,00	0,00	0,00	0,00	1.398,01	
U' residui	0,00	0,00	0,00	0,00	0,00	0,00	0,00	0,00	0,00	0,00	119.423,09	
U' variazioni di bilancio	0,00	0,00	0,00	0,00	0,00	0,00	0,00	0,00	0,00	0,00	0,00	
U' variazioni di bilancio	0,00	0,00	0,00	0,00	0,00	0,00	0,00	0,00	0,00	0,00	0,00	
TOTALE	14.424.797,62	892.377,36	2.512.243,73	1.517,30	19.200,00	82.627,91	3.944.054,51	2.092.136,90	23.000,00	134.846,63	124.246,06	
U' Bilancio (riserva straordinaria)	0,00	0,00	0,00	0,00	0,00	0,00	0,00	0,00	0,00	0,00	0,00	
U' Bilancio (riserva straordinaria)	0,00	0,00	0,00	0,00	0,00	0,00	0,00	23.000,00	0,00	0,00	0,00	
U' Bilancio (riserva straordinaria)	0,00	95.021,21	1.738.641,32	0,00	0,00	33.728,07	0,00	0,00	0,00	0,00	0,00	
U' Bilancio (riserva straordinaria)	0,00	0,00	0,00	0,00	0,00	0,00	0,00	734.908,08	0,00	0,00	0,00	
U' Bilancio (riserva straordinaria)	0,00	0,00	0,00	0,00	0,00	0,00	0,00	0,00	0,00	0,00	0,00	
U' Bilancio (riserva straordinaria)	0,00	0,00	0,00	0,00	0,00	0,00	0,00	0,00	0,00	0,00	219.142,05	
Al 31 dicembre 2013	14.424.797,62	797.256,09	1.426.073,08	1.517,30	11.800,00	41.899,84	3.944.054,51	1.363.048,79	23.000,00	134.246,63	119.242,85	
TOTALE ATTIVO A INIZIO ESERCIZIO							21.975.699,64				1.241.361,88	
TOTALE ATTIVO A FINE ESERCIZIO							26.736.673,87				1.666.987,47	
DIFFERENZA NELL'ATTIVO PATRIMONIALE							4.760.974,23				425.625,59	

337

UNIONE ITALIANA DEI CIECHI E DEGLI IPOVEDENTI - ONLUS
 PRESIDENZA NAZIONALE

Via Borgognona, 38 - 00187 Roma
 Cod. Fisc. 01365520582 - Part. I.V.A. 00989551007




TABELLA 7

SITUAZIONE PATRIMONIALE - RAPPRONTO ANNI 2012/2013 (in migliaia di euro)							
ATTIVITA'	2012	2013	DIFF.	PASSIVITA'	2012	2013	DIFF.
Terrani e fabbricati	14.425	14.425	0	Fondo svalut. beni mobili	2.082	1.386	- 706
Titoli pubblici e privati	892	787	- 95	Depositi a cauzione	15	22	7
Mobili, macchinari, attrezzature	2.514	1.497	- 1.017	Fondo dotazione	134	134	0
Crediti verso terzi	3	3	-	Debiti ipotecari quota capitale	0	119	119
Depositi cauzionali	15	22	7				
Crediti verso terzi	82	43	-39	Indennità anzianità impiegati (T.F.R.)	764	732	-32
Fondi destinati alla capitalizzazione	3.944	3.944	0	Residui passivi	10.596	6.808	- 3.788
Cassa	6.927	6.658	- 2.269				
Residui attivi	4.439	1.518	- 2.921				
				TOTALE	13.601	9.201	- 4.400
				PATRIMONIO NETTO:			
				Attività netta inizio esercizio	19.952	21.640	1.688
				Avanzo/disavanzo economico	1.668	1.934	3.622
				NETTO	21.640	19.706	- 1.934
TOTALE	36.241	28.907	- 6.334	TOTALE A PAREGGIO	36.241	28.907	- 6.334

338

UNIONE ITALIANA DEI CIECHI E DEGLI IPOVEDENTI — ONLUS

PRESIDENZA NAZIONALE

Via Borgognona, 38 - 00187 Roma

Cod. Fisc. 01365520982 - Part. I.V.A. 00989551007




TABELLA 8

CONTO ECONOMICO - RAFFRONTO ANNI 2012/2013 (in migliaia di euro)								
ENTRATE/RICAVI				USCITE/COSTI				
	2012	2013	DIFF.		2012	2013	DIFF.	
Entrate correnti	8.332	3.357	-4.975	Spese correnti	5.964	4.826	-1.338	
Ricavi:				Costi:				
donazioni, capitalizzazioni	0	0	0	minore accert. residui attivi	62	504	442	
Ricevi:				maggiore accert. residui passivi	303	0	-303	
minore accert. residui passivi	31	285	254	Costi:				
maggiore accert. residui attivi	293	0	-293	Ammortamento beni patrimoniali	131	26	-103	
crediti verso terzi	0	0	0	Minusvalenze titoli	0	95	95	
plusvalenza titoli	545	0	-545	Adeguamento valori patrimoniali	1.292	1.017	-275	
anticipazioni e pagamenti su T.F.R.	55	33	-22	Maggiore accertamento residui	0	0	0	
adeguamento valori patrimoniali	125	735	610	Trattamento di fine rapporto	0	0	0	
crediti verso terzi	74	0	-74	Minus. crediti verso terzi	0	39	39	
				Riduzione fondi destinati in c/capitale	0	0	0	
				Altri adeguamenti patrimoniali	0	26	26	
				Depositi a cauzione	15	7	-8	
Disavanzo economico	0	1.934	1.934	Avenzo economico	1.888	0	-1.888	
TOTALE A PAREGGIO	9.488	6.344	-3.111	TOTALE A PAREGGIO	9.488	6.344	-3.111	