




## Bilancio consolidato esercizio 2014

 Automobile Club d'Italia Dettaglio risultato economico aggregato	Esercizio 2014 (A)	Esercizio 2013 (B)	Scostamento (C=A - B)
AC ACIREALE	-55.654	2.485	-58.139
AC AGRIGENTO	-94.461	12.093	-106.554
AC ALESSANDRIA	443	1.599	-1.156
AC ANCONA	2.138	2.337	-199
AC AOSTA	17.713	25.001	-7.288
AC AREZZO	105.532	15.943	89.589
AC ASCOLI PICENO	4.808	27.333	-22.525
AC ASTI	-70.599	-32.068	-38.531
AC AVELLINO	31.951	37.523	-5.572
AC BARI	74.100	61.987	12.113
AC BELLUNO	89.063	170.477	-81.414
AC BENEVENTO	28.588	57.356	-28.768
AC BERGAMO	-18.645	38.086	-56.731
AC BIELLA	7.323	47.049	-39.726
AC BOLOGNA	80.377	99.744	-19.367
AC BOLZANO	42.025	13.923	28.102
AC BRINDISI	73.094	62.638	10.456
AC CAGLIARI	25.916	-63.371	89.287
AC CALTANISSETTA	113.148	5.863	107.285
AC CAMPOBASSO	103.710	64.887	38.823
AC CASERTA	6.323	42.359	-36.036
AC CATANIA	7.895	66.081	-58.186
AC CATANZARO	4.032	10.003	-5.971
AC CHIETI	20.216	54.999	-34.783
AC COMO	10.271	13.554	-3.283
AC COSENZA	8.859	5.907	2.952
AC CREMONA	-6.265	-16.150	9.885
AC CROTONE	20.871	18.171	2.700
AC CUNEO	-13.748	-52.731	38.983
AC ENNA	-30.277	-24.889	-5.388
AC FERRARA	5.952	2.642	3.310
AC FIRENZE	364.620	257.933	106.687


## Bilancio consolidato esercizio 2014

 Automobile Club d'Italia Dettaglio risultato economico aggregato	Esercizio 2014 (A)	Esercizio 2013 (B)	Scostamento (C=A - B)
AC FOGGIA	652	-12.195	12.847
AC FORLI	17.454	5.817	11.637
AC FROSINONE	91.351	62.386	28.965
AC GENOVA	-201.697	-10.349	-191.348
AC GORIZIA	868	64	804
AC GROSSETO	-98.872	-83.749	-15.123
AC IMPERIA	18.953	300	18.653
AC ISERNIA	1.650	1.144	506
AC IVREA	376	20.542	-20.166
AC L' AQUILA	84.665	185.628	-100.963
AC LA SPEZIA	12.153	14.900	-2.747
AC LATINA	52.348	424	51.924
AC LECCE	7.576	16.578	-9.002
AC LECCO	213.628	74.261	139.367
AC LIVORNO	141.328	36.773	104.555
AC LUCCA	11.322	433	10.889
AC MACERATA	56.365	37.263	19.102
AC MANTOVA	16.374	1.905	14.469
AC MASSA CARRARA	470	-2.675	3.145
AC MATERA	9.124	16.435	-7.311
AC MESSINA	155	5.933	-5.778
AC MILANO	48.954	60.453	-11.499
AC MODENA	4.737	21.844	-17.107
AC NAPOLI	35.877	481.219	-445.342
AC NOVARA	22.292	27.686	-5.394
AC ORISTANO	-6.744	-31.625	24.881
AC PADOVA	106.127	98.397	7.730
AC PALERMO	29.160	69.317	-40.157
AC PARMA	-3.520	6.920	-10.440
AC PAVIA	-55.758	-120.223	64.465
AC PERUGIA	93.574	42.454	51.120
AC PESARO URBINO	20.044	-41.250	61.294

## Bilancio consolidato esercizio 2014

 Automobile Club d'Italia Dettaglio risultato economico aggregato	Esercizio 2014 (A)	Esercizio 2013 (B)	Scostamento (C=A - B)
AC PESCARA	68.703	48.704	19.999
AC PIACENZA	-195.701	-173.919	-21.782
AC PISA	1.869	133.638	-131.769
AC PISTOIA	37.711	177	37.534
AC PORDENONE	97.020	-20.778	117.798
AC POTENZA	3.044	18.456	-15.412
AC PRATO	31.623	98.716	-67.093
AC RAVENNA	39.575	2.201	37.374
AC REGGIO CALABRIA	32.575	48.478	-15.903
AC REGGIO EMILIA	181.854	154.223	27.631
AC RIETI	-583.945	23.721	-607.666
AC RIMINI	38	12.004	-11.966
AC ROMA	750.368	539.976	210.392
AC SALERNO	188.101	141.045	47.056
AC SANREMO	-78.526	10.038	-88.564
AC SASSARI	-91.650	-176.606	84.956
AC SAVONA	-627	302	-929
AC SIENA	1.578	30.102	-28.524
AC SIRACUSA	-47.252	-240.653	193.401
AC SONDRIO	22.574	5.638	16.936
AC TARANTO	4.083	6.886	-2.803
AC TERAMO	11.612	37.937	-26.325
AC TERNI	25.214	19.052	6.162
AC TORINO	414.982	379.970	35.012
AC TRAPANI	30.673	1.312	29.361
AC TRENTO	57.716	75.422	-17.706
AC TREVISO	-3.968	-11.521	7.553
AC TRIESTE	36.597	21.957	14.640
AC UDINE	326.193	362.641	-36.448
AC VARESE	236.276	32.597	203.679
AC VENEZIA	153.584	85.866	67.718
AC VERBANO C.O.	34.968	9.252	25.716

## Bilancio consolidato esercizio 2014

 Automobile Club d'Italia Dettaglio risultato economico aggregato	Esercizio 2014 (A)	Esercizio 2013 (B)	Scostamento (C=A - B)
AC VERCELLI	39.724	47.798	-8.074
AC VERONA	1.803	-757.218	759.021
AC VIBO VALENTIA	14.951	21.167	-6.216
AC VICENZA	47.585	45.844	1.741
AC VITERBO	-235.013	-155.853	-79.160
<b>TOTALE AACC</b>	<b>3.346.217</b>	<b>2.894.346</b>	<b>451.871</b>
ACI	30.196.185	25.291.966	4.904.219
<b>TOTALE AACC + ACI</b>	<b>33.542.402</b>	<b>28.186.312</b>	<b>5.356.090</b>