




Bilancio Consolidato esercizio 2014

 Automobile Club d'Italia STATO PATRIMONIALE	Esercizio 2014	Esercizio 2013
ATTIVO		
B - IMMOBILIZZAZIONI		
<i>B_I - Immobilizzazioni Immateriali</i>		
01) Costi di impianto e di	17.377	2.041
02) Costi di ricerca, di sviluppo e di	200	600
03) Diritti brevetto ind.le e utilizz. opere	14.039.781	10.831.093
04) Concessioni, licenze, marchi e diritti	4.314.851	4.613.061
05) Avviamento	847.943	974.943
06) Immobilizzazioni in corso ed	1.076.759	3.105.323
07) Altre	1.976.399	1.741.787
Totale B_I - Immobilizzazioni Immateriali	22.273.310	21.268.848
<i>B_II - Immobilizzazioni Materiali</i>		
01) Terreni e fabbricati	61.103.501	67.900.002
02) Impianti e	4.688.426	5.263.937
03) Attrezzature industriali e	1.200.152	1.309.808
04) Altri beni	7.565.647	5.931.105
05) Immobilizzazioni in corso ed	230.678	192.151
Totale B_II - Immobilizzazioni Materiali	74.788.404	80.597.003
<i>B_III - Immobilizzazioni Finanziarie</i>		
01) Partecipazioni in	159.460.461	159.545.447
a. imprese controllate	157.876.470	157.822.975
b. imprese collegate	1.076.713	1.406.768
c. altre imprese	507.278	315.704
02) Crediti	31.105.330	33.150.064
a. verso imprese controllate	23.032.172	24.575.526
b. verso imprese collegate	1.040	9.151
c. verso controllanti	0	0
d. verso altri	8.072.118	8.565.387
03) Altri Titoli	1.578.775	1.673.678
Totale B_III - Immobilizzazioni Finanziarie	192.144.566	194.369.189
Totale B - IMMOBILIZZAZIONI	289.206.280	296.235.040
C - ATTIVO CIRCOLANTE		
<i>C_I - Rimanenze</i>		
01) Materie prime, sussidiarie e di	188.539	218.553
02) Prodotti in corso di lavorazione e	0	503
04) Prodotti finiti e merci	1.509.992	1.579.045
05) Acconti	69.803	129.087
Totale C_I - Rimanenze	1.768.334	1.927.188

Bilancio Consolidato esercizio 2014

 Automobile Club d'Italia	STATO PATRIMONIALE	Esercizio 2014	Esercizio 2013
C_II - Crediti			
01) verso clienti		105.208.080	103.569.520
02) verso imprese		8.919.206	10.736.039
03) verso imprese collegate		1.278	0
04-bis) crediti		6.628.879	4.292.671
04-ter) imposte anticipate		30.697	83.559
05) verso altri		23.620.823	32.374.499
Totale C_II - Crediti		144.408.963	151.056.288
C_III - Attività Finanziarie			
01) Partecipazioni in imprese		0	0
02) Partecipazioni in imprese		0	7.432
04) Altre partecipazioni		39.034	64.143
06) Altri titoli		3.961.770	4.792.156
Totale C_III - Attività Finanziarie		4.000.804	4.863.731
C_IV - Disponibilità Liquide			
01) Depositi bancari e postali		63.603.210	28.057.452
02) Assegni		1.507.855	12.667
03) Denaro e valori in cassa		2.790.406	2.741.727
Totale C_IV - Disponibilità Liquide		67.901.471	30.811.846
Totale C - ATTIVO CIRCOLANTE		218.079.572	188.659.053
D - RATEI E RISCONTI			
a) Ratei Attivi		178.028	104.622
b) Risconti Attivi		5.553.824	6.760.308
Totale D - RATEI E RISCONTI		5.731.852	6.864.930
Totale ATTIVO		513.017.704	491.759.023
PASSIVO			
A - PATRIMONIO NETTO			
I) Riserve		67.601.943	48.138.299
II) Utili (perdite) portati a nuovo		37.498.827	29.969.825
III) Utili (perdite) dell'esercizio		41.218.528	29.932.347
Totale A - PATRIMONIO NETTO		146.319.298	108.040.471
B - FONDI PER RISCHI ED ONERI			
01) Per trattamento di quiescenza e obblighi		2.448.641	2.337.217
02) Per imposte		481.907	392.803
03) Per rinnovi contrattuali		41.072	33.070
04) Altri fondi		6.462.200	6.681.725
Totale B - FONDI PER RISCHI ED ONERI		9.433.820	9.444.815


Bilancio Consolidato esercizio 2014

 Automobile Club d'Italia	STATO PATRIMONIALE		Esercizio 2014	Esercizio 2013
C - TRATTAMENTO DI FINE RAPPORTO DI LAVORO SUBORDINATO			165.216.624	162.585.934
D - DEBITI				
04) Debiti verso banche			22.671.252	48.752.859
05) Debiti verso altri finanziatori			0	9.183.324
06) Acconti			735.850	933.808
07) Debiti verso fornitori			32.614.217	9.860.875
08) Debiti rappresentati da titoli di			0	0
09) Debiti verso imprese controllate			32.757.481	44.280.880
10) Debiti verso imprese collegate			576.799	691.846
11) Debiti verso controllanti			0	0
12) Debiti tributari			14.790.301	14.320.653
13) Debiti verso istituti di previdenza e di sicurezza			9.507.623	9.422.247
14) Altri Debiti			54.079.780	48.583.351
Totale D - DEBITI			167.733.303	186.029.843
E - RATEI E RISCONTI				
a) Ratei Passivi			276.596	311.835
b) Risconti Passivi			24.038.063	25.346.125
Totale E - RATEI E RISCONTI			24.314.659	25.657.960
Totale PASSIVO			513.017.704	491.759.023
CONTI D'ORDINE				
01) Rischi assunti			59.685.858	65.396.767
02) Impegni assunti			8.247.243	391.186
03) Beni di terzi presso l'Ente			17.622.576	18.577.334
Totale CONTI D'ORDINE			85.555.677	84.365.287

Bilancio Consolidato esercizio 2014

Automobile Club d'Italia		CONTO ECONOMICO	
		Esercizio 2014 (A)	Esercizio 2013 (B)
A - VALORE DELLA PRODUZIONE			
1) - Ricavi delle vendite e delle prestazioni		372.543.252	346.496.117
2) - Variazione rimanenze prodotti in corso di lavor., semilavorati e finiti		-5.086	9.426
3) - Variazione dei lavori in corso su ordinazione		0	0
4) - Incrementi di immobilizzazioni per lavori interni		0	0
5) - Altri ricavi e proventi		48.952.094	46.285.133
totale VALORE DELLA PRODUZIONE (A)		421.490.260	392.790.676
B - COSTI DELLA PRODUZIONE			
6) - Acquisti materie prime, sussidiarie, di consumo e di merci		1.885.351	2.402.218
7) - Spese per prestazioni di servizi		166.527.216	136.334.260
8) - Spese per godimento di beni di terzi		23.991.139	25.315.515
9) - Costi del personale		151.423.154	153.557.883
10) - Ammortamenti e svalutazioni		18.657.459	19.448.221
11) - Variazioni rimanenze materie prime, sussid., di consumo e merci		46.977	408.522
12) - Accantonamenti per rischi		943.180	1.030.848
13) - Altri accantonamenti		634.943	365.697
14) - Oneri diversi di gestione		17.055.585	37.670.826
totale COSTI DELLA PRODUZIONE (B)		381.165.004	376.533.990
DIFFERENZA FRA VALORE E COSTI DELLA PRODUZIONE(A-B)			
C - PROVENTI E ONERI FINANZIARI			
15) - Proventi da partecipazioni		7.648.293	17.046.499
16) - Altri proventi finanziari		1.084.999	1.529.008
17) - Interessi e altri oneri finanziari		896.792	1.017.895
17) - bis Utili e perdite su cambi		-5	13
totale PROVENTI E ONERI FINANZIARI (15+16-17+/-17-BIS)		7.836.495	17.557.625

Bilancio Consolidato esercizio 2014

 Automobile Club d'Italia	CONTO ECONOMICO	Esercizio 2014 (A)	Esercizio 2013 (B)
D - RETTIFICHE DI VALORE DI ATTIVITA'			
18) - Rivalutazioni		831.410	4.376
19) - Svalutazioni		2.788.885	1.508.146
totale RETTIFICHE DI VALORE DI ATTIVITA' FINANZIARIE (18-19)		-1.957.475	-1.503.770
E - PROVENTI E ONERI STRAORDINARI			
20) - Proventi Straordinari		7.742.918	13.137.966
21) - Oneri Straordinari		2.471.588	4.621.312
totale PROVENTI E ONERI STRAORDINARI (20-21)		5.271.330	8.516.654
RISULTATO PRIMA DELLE IMPOSTE (A - B ± C ± D ± E)		51.475.606	40.827.195
22) - Imposte sul reddito dell'esercizio		10.257.078	10.894.848
UTILE/PERDITA DELL'ESERCIZIO		41.218.528	29.932.347




Automobile Club d'Italia

ALLEGATI


Bilancio Consolidato esercizio 2014

Automobile Club d'Italia		STATO PATRIMONIALE (dimostrazione rettifiche di consolidamento)		ACI (A)	AACC (B)	AGGREGATO (C=A+B)	RETTIFICHE DI CONSOLIDAMENTO (D)	CONSOLIDATO (E=C+D)
A - ATTIVO								
B - IMMOBILIZZAZIONI								
B_I - Immobilizzazioni Immateriali								
	01) Costi di impianto e di ampliamento	0	17.377	0	17.377	17.377	0	17.377
	02) Costi di ricerca, di sviluppo e di pubblicità	0	200	0	200	200	0	200
	03) Diritti brevetto ind.le e utilizz. opere dell'ingegno	13.841.714	198.067	13.841.714	198.067	14.039.781	0	14.039.781
	04) Concessioni, licenze, marchi e diritti simili	0	4.314.851	0	4.314.851	4.314.851	0	4.314.851
	05) Avviamento	0	847.943	0	847.943	847.943	0	847.943
	06) Immobilizzazioni in corso ed acconti	1.076.759	0	1.076.759	0	1.076.759	0	1.076.759
	07) Altre	1.626.752	349.647	1.626.752	349.647	1.976.399	0	1.976.399
	Totale B_I - Immobilizzazioni Immateriali	16.545.225	5.728.085	16.545.225	5.728.085	22.273.310	0	22.273.310
B_II - Immobilizzazioni Materiali								
	01) Terreni e fabbricati	9.776.503	51.326.998	9.776.503	51.326.998	61.103.501	0	61.103.501
	02) Impianti e macchinario	2.193.923	2.494.503	2.193.923	2.494.503	4.688.426	0	4.688.426
	03) Attrezzature industriali e commerciali	95.384	1.104.768	95.384	1.104.768	1.200.152	0	1.200.152
	04) Altri beni	4.026.240	3.539.407	4.026.240	3.539.407	7.565.647	0	7.565.647
	05) Immobilizzazioni in corso ed acconti	0	230.678	0	230.678	230.678	0	230.678
	Totale B_II - Immobilizzazioni Materiali	16.092.050	58.696.354	16.092.050	58.696.354	74.788.404	0	74.788.404
B_III - Immobilizzazioni Finanziarie								
	01) Partecipazioni in							
	a. imprese controllate	139.901.047	19.559.414	139.901.047	19.559.414	159.460.461	0	159.460.461
	b. imprese collegate	139.856.573	18.019.897	139.856.573	18.019.897	157.876.470	0	157.876.470
	c. altre imprese	0	1.076.713	0	1.076.713	1.076.713	0	1.076.713
	02) Crediti	44.474	462.804	44.474	462.804	507.278	0	507.278
	a. verso imprese controllate	45.958.867	5.544.808	45.958.867	5.544.808	51.503.675	20.398.345	31.105.330
	b. verso imprese collegate	20.334.082	2.698.090	20.334.082	2.698.090	23.032.172	0	23.032.172
	c. verso controllanti	0	1.040	0	1.040	1.040	0	1.040
		0	0	0	0	0	0	0


Bilancio Consolidato esercizio 2014

Automobile Club d'Italia 	STATO PATRIMONIALE (dimostrazione rettifiche di consolidamento)		ACI (A)	AACC (B)	AGGREGATO (C=A+B)	RETTIFICHE DI CONSOLIDAMENTO (D)	CONSOLIDATO (E=C+D)
	d. verso altri	03) Altri Titoli					
			25.624.785	2.845.678	28.470.463	20.398.345	8.072.118
			0	1.578.775	1.578.775	0	1.578.775
	Totale B_III - Immobilizzazioni Finanziarie		185.859.914	26.682.997	212.542.911	20.398.345	192.144.566
	Totale B - IMMOBILIZZAZIONI		218.497.189	91.107.436	309.604.625	20.398.345	289.206.280
C - ATTIVO CIRCOLANTE							
C_I - Rimanenze							
	01) Materie prime, sussidiarie e di consumo		0	188.539	188.539	0	188.539
	02) Prodotti in corso di lavorazione e semilavorati		0	0	0	0	0
	04) Prodotti finiti e merci		1.161.114	348.878	1.509.992	0	1.509.992
	05) Acconti		0	69.803	69.803	0	69.803
	Totale C_I - Rimanenze		1.161.114	607.220	1.768.334	0	1.768.334
C_II - Crediti							
	01) verso clienti		99.936.532	32.605.870	132.542.402	27.334.322	105.208.080
	02) verso imprese controllate		5.019.552	3.899.654	8.919.206	0	8.919.206
	03) verso imprese collegate		0	1.278	1.278	0	1.278
	04-bis) crediti tributari		2.712.068	3.916.811	6.628.879	0	6.628.879
	04-ter) imposte anticipate		0	30.697	30.697	0	30.697
	05) verso altri		9.999.069	13.621.754	23.620.823	0	23.620.823
	Totale C_II - Crediti		117.667.221	54.076.064	171.743.285	27.334.322	144.408.963
C_III - Attività Finanziarie							
	01) Partecipazioni in imprese controllate		0	0	0	0	0
	02) Partecipazioni in imprese collegate		0	0	0	0	0
	04) Altre partecipazioni		0	39.034	39.034	0	39.034
	06) Altri titoli		0	3.961.770	3.961.770	0	3.961.770
	Totale C_III - Attività Finanziarie		0	4.000.804	4.000.804	0	4.000.804

Bilancio Consolidato esercizio 2014

 Automobile Club d'Italia	STATO PATRIMONIALE (dimostrazione rettifiche di consolidamento)		ACI (A)	AACC (B)	AGGREGATO (C=A+B)	RETTIFICHE DI CONSOLIDAMENTO (D)	CONSOLIDATO (E=C+D)
C_IV - Disponibilità Liquide							
01) Depositi bancari e postali			37.494.714	26.108.496	63.603.210	0	63.603.210
02) Assegni			1.475.797	32.058	1.507.855	0	1.507.855
03) Denaro e valori in cassa			1.074.084	1.716.322	2.790.406	0	2.790.406
Totale C_IV - Disponibilità Liquide			40.044.595	27.856.876	67.901.471	0	67.901.471
Totale C - ATTIVO CIRCOLANTE			158.872.930	86.540.964	245.413.894	27.334.322	218.079.572
D - RATEI E RISCONTI							
a) Ratei Attivi			0	178.028	178.028	0	178.028
b) Risconti Attivi			5.553.824	15.240.160	20.793.984	15.240.160	5.553.824
Totale D - RATEI E RISCONTI			5.553.824	15.418.188	20.972.012	15.240.160	5.731.852
Totale ATTIVO			382.923.943	193.066.588	575.990.531	62.972.827	513.017.704
PASSIVO							
A - PATRIMONIO NETTO							
I) Riserve			18.386.579	49.215.364	67.601.943	0	67.601.943
II) Utili (perdite) portati a nuovo			48.023.849	-34.044.863	13.978.986	-23.519.841	37.498.827
III) Utili (perdite) dell'esercizio			30.196.185	3.346.217	33.542.402	-7.676.126	41.218.528
Totale A - PATRIMONIO NETTO			96.606.613	18.516.718	115.123.331	-31.195.967	146.319.298
B - FONDI PER RISCHI ED ONERI							
01) Per trattamento di quiescenza e obblighi simili			0	2.448.641	2.448.641	0	2.448.641
02) Per imposte			96.753	385.154	481.907	0	481.907
03) Per rinnovi contrattuali			0	41.072	41.072	0	41.072
04) Altri fondi			395.000	6.067.200	6.462.200	0	6.462.200
Totale B - FONDI PER RISCHI ED ONERI			491.753	8.942.067	9.433.820	0	9.433.820


Bilancio Consolidato esercizio 2014

Automobile Club d'Italia 	STATO PATRIMONIALE (dimostrazione rettifiche di consolidamento)		ACI (A)	AACC (B)	AGGREGATO (C=A+B)	RETTIFICHE DI CONSOLIDAMENTO (D)	CONSOLIDATO (E=C+D)
	Automobile Club d'Italia (dimostrazione rettifiche di consolidamento)	STATO PATRIMONIALE (dimostrazione rettifiche di consolidamento)					
C - TRATTAMENTO DI FINE RAPPORTO DI LAVORO SUBORDINATO			154.023.584	11.193.040	165.216.624	0	165.216.624
D - DEBITI							
04) Debiti verso banche			31.829	22.639.423	22.671.252	0	22.671.252
05) Debiti verso altri finanziatori			0	9.055.271	9.055.271	9.055.271	0
06) Acconti			117.834	618.016	735.850	0	735.850
07) Debiti verso fornitori			21.888.106	69.256.400	91.144.506	58.530.289	32.614.217
08) Debiti rappresentati da titoli di credito			0	0	0	0	0
09) Debiti verso imprese controllate			28.302.882	4.454.599	32.757.481	0	32.757.481
10) Debiti verso imprese collegate			0	576.799	576.799	0	576.799
11) Debiti verso controllanti			0	0	0	0	0
12) Debiti tributari			12.515.720	2.274.581	14.790.301	0	14.790.301
13) Debiti verso istituti di previdenza e di sicurezza sociale			7.359.643	2.147.980	9.507.623	0	9.507.623
14) Altri Debiti			45.890.638	19.532.216	65.422.854	11.343.074	54.079.780
Totale D - DEBITI			116.106.652	130.555.285	246.661.937	78.928.634	167.733.303
E - RATEI E RISCONTI							
a) Ratei Passivi			0	276.596	276.596	0	276.596
b) Risconti Passivi			15.695.341	23.582.882	39.278.223	15.240.160	24.038.063
Totale E - RATEI E RISCONTI			15.695.341	23.859.478	39.554.819	15.240.160	24.314.659
Totale PASSIVO			382.923.943	193.066.588	575.990.531	62.972.827	513.017.704
CONTI D'ORDINE							
01) Rischi assunti			33.097.265	26.588.593	59.685.858	0	59.685.858
02) Impegni assunti			0	8.247.243	8.247.243	0	8.247.243
03) Beni di terzi presso l'Ente			16.946.176	676.400	17.622.576	0	17.622.576
Totale CONTI D'ORDINE			50.043.441	35.512.236	85.555.677	0	85.555.677


Bilancio Consolidato esercizio 2014

Automobile Club d'Italia	CONTO ECONOMICO (dimostrazione rettifiche di consolidamento)	ACI (A)	AACC (B)	AGGREGATO (C=A+B)	RETTIFICHE DI CONSOLIDAMENTO (D)	CONSOLIDATO (E=C-D)
A - VALORE DELLA PRODUZIONE						
	1) - Ricavi delle vendite e delle prestazioni	318.684.750	80.793.580	399.478.330	26.935.078	372.543.252
	2) - Variazione rimanenze prodotti in corso di lavor., semilavorati e	0	-5.086	-5.086	0	-5.086
	3) - Variazione dei lavori in corso su ordinazione	0	0	0	0	0
	4) - Incrementi di immobilizzazioni per lavori interni	0	0	0	0	0
	5) - Altri ricavi e proventi	22.471.722	31.213.063	53.684.785	4.732.891	48.952.094
	totale VALORE DELLA PRODUZIONE (A)	341.156.472	112.001.557	453.158.029	31.667.769	421.490.260
B - COSTI DELLA PRODUZIONE						
	6) - Acquisti materie prime, sussidiarie, di consumo e di merci	1.384.812	502.577	1.887.389	2.038	1.885.351
	7) - Spese per prestazioni di servizi	126.602.918	46.519.114	173.122.032	6.594.816	166.527.216
	8) - Spese per godimento di beni di terzi	18.202.802	7.935.104	26.137.906	2.146.767	23.991.139
	9) - Costi del personale	138.952.414	12.470.740	151.423.154	0	151.423.154
	10) - Ammortamenti e svalutazioni	23.043.075	3.290.510	26.333.585	7.676.126	18.657.459
	11) - Variazioni rimanenze materie prime, sussid., di consumo e	76.232	-29.255	46.977	0	46.977
	12) - Accantonamenti per rischi	300.000	643.180	943.180	0	943.180
	13) - Altri accantonamenti	0	634.943	634.943	0	634.943
	14) - Oneri diversi di gestione	5.326.892	34.652.841	39.979.733	22.924.148	17.055.585
	totale COSTI DELLA PRODUZIONE (B)	313.889.145	106.619.754	420.508.899	39.343.895	381.165.004
	DIFFERENZA FRA VALORE E COSTI DELLA PRODUZIONE(A-B)	27.267.327	5.381.803	32.649.130	-7.676.126	40.325.256
C - PROVENTI E ONERI FINANZIARI						
	15) - Proventi da partecipazioni	7.228.595	419.698	7.648.293	0	7.648.293
	16) - Altri proventi finanziari	725.394	446.651	1.172.045	87.046	1.084.999
	17) - Interessi e altri oneri finanziari	22.545	961.293	983.838	87.046	896.792
	17) - bis Utili e perdite su cambi	-5	0	-5	0	-5
	totale PROVENTI E ONERI FINANZIARI (15+16-17+/-17-BIS)	7.931.439	-94.944	7.836.495	0	7.836.495


Bilancio Consolidato esercizio 2014

 Automobile Club d'Italia	CONTO ECONOMICO (dimostrazione rettifiche di consolidamento)	ACI (A)	AACC (B)	AGGREGATO (C=A+B)	RETTIFICHE DI CONSOLIDAMENTO (D)	CONSOLIDATO (E=C-D)
D - RETTIFICHE DI VALORE DI ATTIVITA' FINANZIARIE						
	18) - Rivalutazioni	0	831.410	831.410	0	831.410
	19) - Svalutazioni	1.581.218	1.207.667	2.788.885	0	2.788.885
	totale RETTIFICHE DI VALORE DI ATTIVITA' FINANZIARIE (18-19)	-1.581.218	-376.257	-1.957.475	0	-1.957.475
E - PROVENTI E ONERI STRAORDINARI						
	20) - Proventi Straordinari	5.700.305	2.126.287	7.826.592	83.674	7.742.918
	21) - Oneri Straordinari	1.088.471	1.466.791	2.555.262	83.674	2.471.588
	totale PROVENTI E ONERI STRAORDINARI (20-21)	4.611.834	659.496	5.271.330	0	5.271.330
	RISULTATO PRIMA DELLE IMPOSTE (A - B ± C ± D ± E)	38.229.382	5.570.098	43.799.480	-7.676.126	51.475.606
	22) - Imposte sul reddito dell'esercizio	8.033.197	2.223.881	10.257.078	0	10.257.078
	UTILE/PERDITA DELL'ESERCIZIO	30.196.185	3.346.217	33.542.402	-7.676.126	41.218.528


Bilancio consolidato esercizio 2014

 Automobile Club d'Italia Dettaglio patrimonio netto aggregato	Esercizio 2014 (A)	Esercizio 2013 (B)	Scostamento (C=A - B)
AC ACIREALE	95.584	151.238	-55.654
AC AGRIGENTO	-644.001	-549.542	-94.459
AC ALESSANDRIA	399.837	399.394	443
AC ANCONA	-2.577.029	-2.579.166	2.137
AC AOSTA	474.781	457.069	17.712
AC AREZZO	543.948	438.414	105.534
AC ASCOLI PICENO	273.420	268.610	4.810
AC ASTI	-1.103.278	-1.032.679	-70.599
AC AVELLINO	-194.013	-225.963	31.950
AC BARI	233.910	159.812	74.098
AC BELLUNO	-832.408	-921.474	89.066
AC BENEVENTO	50.788	22.197	28.591
AC BERGAMO	-1.942.361	-1.923.713	-18.648
AC BIELLA	-79.207	-86.530	7.323
AC BOLOGNA	-190.064	-270.441	80.377
AC BOLZANO	-1.421.232	-1.463.257	42.025
AC BRINDISI	-158.714	-231.807	73.093
AC CAGLIARI	-70.694	-96.610	25.916
AC CALTANISSETTA	300.115	186.970	113.145
AC CAMPOBASSO	17.364	-86.346	103.710
AC CASERTA	131.386	125.066	6.320
AC CATANIA	-1.073	-8.968	7.895
AC CATANZARO	-1.370.347	-1.374.380	4.033
AC CHIETI	305.591	285.376	20.215
AC COMO	277.813	267.542	10.271
AC COSENZA	28.462	19.602	8.860
AC CREMONA	881.524	887.786	-6.262
AC CROTONE	-25.456	-46.401	20.945
AC CUNEO	1.782.171	1.795.920	-13.749
AC ENNA	-566.556	-536.279	-30.277
AC FERRARA	127.244	121.292	5.952
AC FIRENZE	2.953.211	2.588.592	364.619


Bilancio consolidato esercizio 2014

 Automobile Club d'Italia Dettaglio patrimonio netto aggregato	Esercizio 2014 (A)	Esercizio 2013 (B)	Scostamento (C=A - B)
AC FOGGIA	21.575	20.922	653
AC FORLI	25.737	8.286	17.451
AC FROSINONE	228.527	137.178	91.349
AC GENOVA	2.885.436	3.087.132	-201.696
AC GORIZIA	26.732	25.865	867
AC GROSSETO	9.129	107.999	-98.870
AC IMPERIA	-976.066	-995.017	18.951
AC ISERNIA	81.561	79.911	1.650
AC IVREA	21.305	20.928	377
AC L' AQUILA	41.955	-42.707	84.662
AC LA SPEZIA	-18.250	-30.402	12.152
AC LATINA	305.640	253.292	52.348
AC LECCE	-275.514	-283.092	7.578
AC LECCO	-6.144.795	-6.358.423	213.628
AC LIVORNO	3.203.760	3.062.430	141.330
AC LUCCA	2.125.216	2.113.894	11.322
AC MACERATA	-994.534	-1.050.902	56.368
AC MANTOVA	-1.218.064	-1.234.438	16.374
AC MASSA CARRARA	-52.144	-52.618	474
AC MATERA	-175.692	-184.817	9.125
AC MESSINA	-599.649	-599.802	153
AC MILANO	6.290.527	6.241.571	48.956
AC MODENA	793.130	788.393	4.737
AC NAPOLI	2.631.442	2.595.565	35.877
AC NOVARA	155.269	132.974	22.295
AC ORISTANO	-638.780	-632.035	-6.745
AC PADOVA	-1.809.438	-1.915.566	106.128
AC PALERMO	-5.659.130	-5.688.288	29.158
AC PARMA	177.876	181.396	-3.520
AC PAVIA	-521.544	-465.786	-55.758
AC PERUGIA	2.370.305	2.276.731	93.574
AC PESARO URBINO	632.259	612.214	20.045

Bilancio consolidato esercizio 2014

 Automobile Club d'Italia Dettaglio patrimonio netto aggregato	Esercizio 2014 (A)	Esercizio 2013 (B)	Scostamento (C=A - B)
AC PESCARA	-40.004	-108.706	68.702
AC PIACENZA	-1.154.036	-950.055	-203.981
AC PISA	3.577.254	3.575.387	1.867
AC PISTOIA	3.175.709	3.138.000	37.709
AC PORDENONE	506.996	409.974	97.022
AC POTENZA	-33.889	-36.932	3.043
AC PRATO	-721.485	-753.108	31.623
AC RAVENNA	175.335	135.760	39.575
AC REGGIO CALABRIA	-395.815	-428.390	32.575
AC REGGIO EMILIA	8.512.467	8.330.612	181.855
AC RIETI	-924.628	-340.682	-583.946
AC RIMINI	-881.385	-881.424	39
AC ROMA	-3.391.321	-4.141.691	750.370
AC SALERNO	-2.783.007	-2.971.107	188.100
AC SANREMO	-701.977	-623.453	-78.524
AC SASSARI	-494.126	-402.477	-91.649
AC SAVONA	-2.042.624	-2.041.992	-632
AC SIENA	816.819	815.241	1.578
AC SIRACUSA	383.841	431.088	-47.247
AC SONDRIO	-490.284	-512.858	22.574
AC TARANTO	1.891.550	1.887.466	4.084
AC TERAMO	732.917	721.305	11.612
AC TERNI	-239.734	-264.946	25.212
AC TORINO	11.229.479	10.814.500	414.979
AC TRAPANI	-2.069.309	-2.099.983	30.674
AC TRENTO	2.677.661	2.304.163	373.498
AC TREVISO	-412.501	-408.535	-3.966
AC TRIESTE	-1.555.559	-1.592.155	36.596
AC UDINE	4.582.268	4.256.073	326.195
AC VARESE	-877.231	-1.113.507	236.276
AC VENEZIA	-2.011.089	-2.164.673	153.584
AC VERBANO C.O.	-556.273	-591.243	34.970

Bilancio consolidato esercizio 2014

 Automobile Club d'Italia Dettaglio patrimonio netto aggregato	Esercizio 2014 (A)	Esercizio 2013 (B)	Scostamento (C=A - B)
AC VERCELLI	1.111.443	1.071.720	39.723
AC VERONA	-2.373.606	-2.375.409	1.803
AC VIBO VALENTIA	-27.228	-42.181	14.953
AC VICENZA	2.135.979	2.088.394	47.585
AC VITERBO	539.614	774.627	-235.013
TOTALE AACC	18.516.718	14.862.915	3.653.803
ACI	96.606.613	66.410.430	30.196.183
TOTALE AACC + ACI	115.123.331	81.273.345	33.849.986