



rendiconto finanziario, nella situazione patrimoniale e nel conto economico, ed esprime parere favorevole all'approvazione del conto consuntivo 2011.

**Il Collegio dei Revisori**

Prof. Giovanni Di Macco



Avv. Antonio Napoletano



Dott. Enrico Proia



PAGINA BIANCA

# Autorità Portuale di Salerno

(Legge n. 84/96; D.P.R. 23/06/00 in G.U. n. 175 del 28/07/00)

## Verbale di deliberazione del Comitato Portuale

**Oggetto: Approvazione rendiconto generale esercizio 2012.**

Reg. Gen. N. 11

L'anno 2013, addì 14 (quattordici) del mese di giugno si è riunito il Comitato Portuale, con le presenze/assenze di seguito riportate:

		P	A
Presidente	Avv. Andrea Annunziata	<input checked="" type="checkbox"/>	<input type="checkbox"/>
Vice Presidente	C.V. (CP) Maurizio Trogu	<input type="checkbox"/>	<input checked="" type="checkbox"/>
Ministero dell'Economia e delle Finanze (Agenzia delle Dogane - Ufficio di Salerno)	Rappr. - Dott. Giorgio Pugliese	<input checked="" type="checkbox"/>	<input type="checkbox"/>
Ministero dei Trasporti (Ufficio OO.MM Provveditorato Interregionale Campania e Molise)	Rappr. - Dott. Renato Sorbo	<input type="checkbox"/>	<input checked="" type="checkbox"/>
Presidente della Giunta Regionale della Campania	Del. - Arch. Massimo Pinto	<input checked="" type="checkbox"/>	<input type="checkbox"/>
Presidente della Provincia di Salerno	Delegato - Avv. Pietro Vuolo	<input checked="" type="checkbox"/>	<input type="checkbox"/>
Sindaco di Salerno	Del. - Ing. Luca Caselli	<input checked="" type="checkbox"/>	<input type="checkbox"/>
Presidente della C.C.I.A.A. di Salerno	Del. - Cav. Lav. Agostino Gallozzi	<input checked="" type="checkbox"/>	<input type="checkbox"/>
Armatori	Rappr. - Com.te Domenico Ferraiuolo	<input checked="" type="checkbox"/>	<input type="checkbox"/>
Industriali	Del. - Dott. Tommaso Gentile	<input checked="" type="checkbox"/>	<input type="checkbox"/>
Imprenditori	Rappr. - Sig. Antonio Amoruso	<input checked="" type="checkbox"/>	<input type="checkbox"/>
Spedizionieri	Rappr. - Sig. Alberto Fabbricatore	<input checked="" type="checkbox"/>	<input type="checkbox"/>
Agenti e Raccomandatari Marittimi	Rappr. - Sig. Giuseppe Cirillo	<input type="checkbox"/>	<input checked="" type="checkbox"/>
Autotrasportatori	Rappr. - Sig. Giovanni Memoli	<input checked="" type="checkbox"/>	<input type="checkbox"/>
Lavoratori delle Imprese che operano in porto Rappr.:	Sig. Antonio Autuori	<input checked="" type="checkbox"/>	<input type="checkbox"/>
	Rag. Italo Gallucci	<input checked="" type="checkbox"/>	<input type="checkbox"/>
	Sig. Alfonso Maiorano	<input checked="" type="checkbox"/>	<input type="checkbox"/>
	Sig. Sabino Maresca	<input checked="" type="checkbox"/>	<input type="checkbox"/>
	Sig. Francesco Romano	<input checked="" type="checkbox"/>	<input type="checkbox"/>
Dipendenti dell'Autorità Portuale	Rappresentante - Ing. Gianluigi Lalicata	<input checked="" type="checkbox"/>	<input type="checkbox"/>
Imprese Ferroviarie	Rappresentante - _____	<input type="checkbox"/>	<input type="checkbox"/>
<b>Collegio dei Revisori dei Conti</b>			
Presidente	Dott. Giovanni Di Macco	<input checked="" type="checkbox"/>	<input type="checkbox"/>
Membro effettivo	Dott. Antonio Napoletano	<input type="checkbox"/>	<input checked="" type="checkbox"/>

# Autorità Portuale di Salerno

(Legge n. 84/94, D.P.R. 22/06/00 in G.U. n. 175 del 28/07/00)

Membro effettivo

Dott. Enrico Proia



Presiede l'adunanza il Presidente On. Avv. Andrea Annunziata.

Svolge le funzioni di segretario il Capo Area Amministrazione, Dr. Elio Spagnolo, coadiuvato per le operazioni di verbalizzazione dalla dott.ssa Federica Navas.

Il Presidente, dopo la relazione introduttiva dell'argomento in oggetto ed il dibattito che ne è scaturito, chiusa la discussione, pone in votazione la proposta di delibera di seguito riportata.


La votazione ha dato il seguente risultato:

- favorevoli: 17
- contrari: 0
- astenuti: 0

Del che è verbale.

**IL PRESIDENTE**

**Avv. Andrea Annunziata**



# *Autorità Portuale di Salerno*

*(Legge n. 84/94; D.P.R. 23/06/00 in G.U. n. 175 del 28/07/00)*

## **Il Comitato Portuale**

- VISTA** la legge 28 gennaio 1994 n. 84 di riordino della legislazione in materia portuale e successive modifiche ed integrazioni, ed in particolare gli artt. 8 c. 3 lett. d), 9 c. 3 lett. d) e 12 c. 2 lett. a);
- VISTI** gli artt. da 36 a 45 del Regolamento di amministrazione e contabilità di questa Autorità Portuale;
- PRESA VISIONE** della nota integrativa e della nota sulla gestione;
- ESAMINATI** tutti i prospetti allegati al rendiconto generale 2012;
- ESAMINATE** in particolare le variazioni dei residui attivi e passivi ante 2012;
- ESAMINATA** la relazione del Collegio dei Revisori dei Conti sul riaccertamento dei residui al 31/12/2012 e quella contenente il parere favorevole all'approvazione del rendiconto generale relativo all'esercizio 2012;

### **delibera**

- approvare il rendiconto generale, relativo all'esercizio finanziario 2012, allegato al presente atto per formarne parte integrante, corredato dal verbale del Collegio dei Revisori n. 136;
- dare mandato agli uffici di trasmettere, con procedura d'urgenza, il presente atto al Ministero delle Infrastrutture e dei Trasporti, al Ministero dell'Economia e delle Finanze ed alla Corte dei Conti per quanto di rispettiva competenza;
- pubblicare la presente deliberazione all'Albo Pretorio di questo Ente per 15 giorni consecutivi.

# Autorità Portuale di Salerno

(Legge n. 84/94; D.P.R. 23/06/00 in G.U. n. 175 del 28/07/00)

PUBBLICATO ALL'ALBO DI QUESTA AUTORITÀ PORTUALE  
DAL 18/06/2013 AL 03/07/2013  
PER GIORNI 15 (quindici) CONSECUTIVI  
SALERNO, LI 04/07/2013



IL CAPO AREA  
PUBBLICHE RELAZIONI - SEGRETERIE  
Dot.ssa Federica Nayas

RENDICONTO FINANZIARIO DECISIONALE  
PARTE I - ENTRATE

CODICE CATEG.	DENOMINAZIONE	ANNO 2012			ANNO 2011		
		RESIDUI	COMPETENZA	CASSA	RESIDUI	COMPETENZA	CASSA
<b>CENTRO DI RESPONSABILITA' "SEGRETARIO GENERALE"</b>							
<b>TITOLO I - ENTRATE CORRENTI</b>							
	<b>UPB 1.1 - ENTRATE DERIVANTI DA TRASFERIMENTI CORRENTI</b>						
1.1.1	TRASFERIMENTI DA PARTE DELLO STATO	-	-	-	162.684	-	-
1.1.2	TRASFERIMENTI DA PARTE DELLE REGIONI	-	-	-	-	-	-
1.1.3	TRASFERIMENTI DA PARTE DEI COMUNI E DELLE PROVINCE	-	-	-	-	-	-
1.1.4	TRASFERIMENTI DA PARTE DI ALTRI ENTI DEL SETTORE PUBBLICO	-	20.000	20.000	-	-	-
	<b>UPB 1.2 - ENTRATE DIVERSE</b>						
1.2.1	ENTRATE TRIBUTARIE	233.796	2.490.850	2.426.349	589.077	2.590.502	2.844.529
1.2.2	ENTRATE DERIVANTI DALLA VENDITA DI BENI E DALLA PRESTAZIONE DI SERVIZI	84.472	483.089	292.601	75.449	415.778	406.675
1.2.3	REDDITI E PROVENTI PATRIMONIALI	466.651	2.137.722	1.884.479	238.162	2.163.178	1.925.074
1.2.4	POSTE CORRETTIVE E COMPENSATIVE DI USCITE CORRENTI	931	15.008	14.037	679	443	190
1.2.5	ENTRATE NON CLASSIFICABILI IN ALTRE VOCI	1.000	-	-	1.000	-	-
	<b>TOTALE ENTRATE CORRENTI</b>	<b>786.850</b>	<b>5.146.679</b>	<b>4.637.466</b>	<b>1.067.051</b>	<b>5.169.901</b>	<b>5.176.468</b>
<b>TITOLO II - ENTRATE IN CONTO CAPITALE</b>							
	<b>UPB 2.1 - ALIENAZIONE DI BENI PATRIMONIALI E RISCOSSIONE DI CREDITI</b>						
2.1.1	ALIENAZIONE DI IMMOBILI E DIRITTI REALI	-	-	-	-	-	-
2.1.2	ALIENAZIONE DI IMMOBILIZZAZIONI TECNICHE	-	-	-	-	240	240
2.1.3	REALIZZO DI VALORI MOBILIARI	-	-	-	-	-	-
2.1.4	RISCOSSIONE DI CREDITI	-	-	-	-	-	-
	<b>UPB 2.2 - ENTRATE DERIVANTI DA TRASFERIMENTI IN CONTO CAPITALE</b>						
2.2.1	TRASFERIMENTI DELLO STATO	56.837.038	127.369.488	10.411.104	46.134.713	25.324.114	14.616.565
2.2.2	TRASFERIMENTI DELLE REGIONI	-	-	-	-	-	-
2.2.3	TRASFERIMENTI DA COMUNI E PROVINCE	-	-	-	-	-	-
2.2.4	TRASFERIMENTI DA ALTRI ENTI DEL SETTORE PUBBLICO	-	-	-	-	-	-
2.2.4	FINANZIAMENTI EUROPEI 2007-2013	-	-	-	-	115.992	115.992
	<b>UPB 2.3 - ACCENSIONE DI PRESTITI</b>						
2.3.1	ASSUNZIONE DI MUTUI	-	-	-	-	-	-
2.3.2	ASSUNZIONE DI ALTRI DEBITI FINANZIARI	-	3.379	3.379	-	-	-
	<b>TOTALE ENTRATE IN CONTO CAPITALE</b>	<b>56.837.038</b>	<b>127.372.867</b>	<b>10.414.483</b>	<b>46.134.713</b>	<b>25.440.346</b>	<b>14.732.797</b>
<b>TITOLO III - PARTITE DI GIRO</b>							
	<b>UPB 3.1 - ENTRATE AVENTI NATURA DI PARTITA DI GIRO</b>						
3.1.1	ENTRATE AVENTI NATURA DI PARTITE DI GIRO	43.257	1.039.246	1.034.903	46.618	725.306	728.514
	<b>TOTALE ENTRATE PARTITE DI GIRO</b>	<b>43.257</b>	<b>1.039.246</b>	<b>1.034.903</b>	<b>46.618</b>	<b>725.306</b>	<b>728.514</b>
	<b>TOTALE ENTRATE</b>	<b>57.667.145</b>	<b>133.558.792</b>	<b>16.086.852</b>	<b>47.248.382</b>	<b>31.335.553</b>	<b>20.637.779</b>
	<b>FONDO CASSA INIZIALE</b>			<b>27.870.844</b>			<b>26.590.285</b>
	<b>TOTALE GENERALE ENTRATE</b>	<b>57.667.145</b>	<b>133.558.792</b>	<b>43.957.696</b>	<b>47.248.382</b>	<b>31.335.553</b>	<b>47.228.064</b>

RENDICONTO FINANZIARIO DECISIONALE  
PARTE I - USCITE

CODICE CATEG.	DENOMINAZIONE	ANNO 2012			ANNO 2011		
		RESIDUI	COMPETENZA	CASSA	RESIDUI	COMPETENZA	CASSA
<b>CENTRO DI RESPONSABILITA' "SEGRETARIO GENERALE"</b>							
<b>TITOLO I - USCITE CORRENTI</b>							
	<b>UPB 1.1 - FUNZIONAMENTO</b>						
1.1.1	ONERI PER GLI ORGANI DELL'ENTE	26.687	302.802	291.259	62.084	344.708	378.278
1.1.2	ONERI PER IL PERSONALE IN ATTIVITA' DI SERVIZIO	216.856	1.813.363	1.813.427	239.678	1.701.796	1.719.813
1.1.3	USCITE PER L'ACQUISTO DI BENI DI CONSUMO E DI SERVIZI	175.235	475.533	511.297	184.260	463.715	452.356
	<b>UPB 1.2 - INTERVENTI DIVERSI</b>						
1.2.1	USCITE PER PRESTAZIONI ISTITUZIONALI	615.067	1.663.341	1.638.619	476.170	1.468.753	1.319.448
1.2.2	TRASFERIMENTI PASSIVI	50.000	119.938	80.774	58.500	98.815	107.315
1.2.3	ONERI FINANZIARI	-	1.000	1.000	-	820	820
1.2.4	ONERI TRIBUTARI	13.255	145.414	148.284	14.885	142.560	144.190
1.2.5	POSTE CORRETTIVE E COMPENSATIVE DI ENTRATE CORRENTI	-	63.424	-	-	309.225	309.225
1.2.6	USCITE NON CLASSIFICABILI IN ALTRE VOCI	4.236	141.402	97.983	2.448	109.158	107.370
	<b>UPB 1.4 - TRATTAMENTI DI QUIESCENZA, INTEGRATIVI E SOSTITUTIVI</b>						
1.4.2	ACCANTONAMENTO AL TRATTAMENTO DI FINE RAPPORTO	-	-	-	-	-	-
	<b>TOTALE USCITE CORRENTI</b>	<b>1.101.336</b>	<b>4.736.317</b>	<b>4.582.644</b>	<b>1.038.025</b>	<b>4.639.550</b>	<b>4.538.815</b>
<b>TITOLO II - USCITE IN CONTO CAPITALE</b>							
	<b>UPB 2.1 - INVESTIMENTI</b>						
2.1.1	ACQUISIZIONE DI BENI DI USO DUREVOLE ED OPERE IMMOBILIARI	77.936.775	129.423.256	16.313.422	54.342.596	37.663.467	14.028.208
2.1.2	ACQUISIZIONE DI IMMOBILIZZAZIONI TECNICHE	24.754	122.936	117.084	19.657	76.173	40.615
2.1.3	PARTECIPAZIONI E ACQUISTO DI VALORI MOBILIARI	-	-	-	-	-	-
2.1.4	CONCESSIONI DI CREDITI ED ANTICIPAZIONI	-	-	-	-	-	-
2.1.5	INDENNITA' DI ANZIANITA' E SIMILARI DOVUTE AL PERSONALE CESSATO IN SERVIZIO	-	19.809	19.809	-	-	-
	<b>UPB 2.2 - ONERI COMUNI</b>						
2.2.2	RIMBORSI DI ANTICIPAZIONI PASSIVE	-	-	-	-	-	-
2.2.5	ESTINZIONE DEBITI DIVERSI	-	19.630	19.630	128.240	-	128.240
	<b>TOTALE USCITE IN CONTO CAPITALE</b>	<b>77.961.528</b>	<b>129.585.631</b>	<b>16.469.946</b>	<b>54.490.493</b>	<b>37.739.640</b>	<b>14.197.063</b>
<b>TITOLO III - PARTITE DI GIRO</b>							
	<b>UPB 3.1 - USCITE AVENTI NATURA DI PARTITE DI GIRO</b>						
3.1.1	USCITE AVENTI NATURA DI PARTITE DI GIRO	88.571	1.039.246	1.037.823	85.195	725.306	721.345
	<b>TOTALE USCITE PARTITE DI GIRO</b>	<b>88.571</b>	<b>1.039.246</b>	<b>1.037.823</b>	<b>85.195</b>	<b>725.306</b>	<b>721.345</b>
	<b>TOTALE USCITE</b>	<b>79.151.436</b>	<b>135.361.194</b>	<b>22.090.413</b>	<b>55.613.713</b>	<b>43.104.496</b>	<b>19.457.223</b>
	AVANZO DI CASSA			21.867.283			27.770.841
	<b>TOTALE GENERALE USCITE</b>	<b>79.151.436</b>	<b>135.361.194</b>	<b>43.957.696</b>	<b>55.613.713</b>	<b>43.104.496</b>	<b>47.228.064</b>

**AUTORITA' PORTUALE DI SALERNO - RENDICONTO FINANZIARIO 2012 PARTE 1^ - ENTRATE DI COMPETENZA**

CAPITOLO	DENOMINAZIONE	GESTIONE DI COMPETENZA								
		PREVISIONI				SOMME ACCERTATE			Differenze rispetto alle previsioni	
		iniziali	variazioni		definitive	riscosse	rimaste da riscuotere	totali accertamenti	in aumento	in diminuzione
			in aumento	in diminuzione						
			(7 - 4)	(4 - 7)						
4	5	6	7	8	9	10	11	12		
<b>TITOLO I - ENTRATE CORRENTI</b>										
<b>UPB 1.1 ENTRATE DERIVANTI DA TRASFERIMENTI CORRENTI</b>										
<b>Categoria 1.1.1: TRASFERIMENTI DA PARTE DELLO STATO</b>										
E111/10	Contributi dello Stato	-	-	-	-	-	-	-	-	-
	<i>Totale Categoria 1.1.1</i>	-	-	-	-	-	-	-	-	-
<b>Categoria 1.1.2: TRASFERIMENTI DA PARTE REGIONE CAMPANIA</b>										
E112/10	Contributi della Regione	-	-	-	-	-	-	-	-	-
	<i>Totale Categoria 1.1.2</i>	-	-	-	-	-	-	-	-	-
<b>Categoria 1.1.3: TRASFERIMENTI DA PARTE COMUNE E PROVINCIA</b>										
E113/10	Contributi della Provincia di Salerno	-	-	-	-	-	-	-	-	-
E113/20	Contributi del Comune di Salerno	-	-	-	-	-	-	-	-	-
	<i>Totale Categoria 1.1.3</i>	-	-	-	-	-	-	-	-	-
<b>Categoria 1.1.4: TRASFERIMENTI DA PARTE DI ALTRI ENTI DEL SETTORE PUBBLICO</b>										
E114/10	Contributi Camera di Commercio	-	-	-	-	-	-	-	-	-
E114/20	Contributi di altri enti pubblici	-	-	-	-	-	-	-	-	-
E114/30	Contributi diversi	-	20.000	-	20.000	20.000	-	20.000	-	-
	<i>Totale Categoria 1.1.4</i>	-	20.000	-	20.000	20.000	-	20.000	-	-
<b>U.P.B. 1.2 ENTRATE DIVERSE</b>										
<b>Categoria 1.2.1: ENTRATE TRIBUTARIE</b>										
E121/10	Gettito delle tasse sulle merci imbarcate e sbarcate	1.372.200	-	322.200	1.050.000	684.948	186.024	1.070.971	20.971	-
E121/11	Gettito della tassa erariale	-	-	-	-	-	-	-	-	-
E121/12	Gettito della tassa di ancoraggio	1.315.025	-	245.025	1.070.000	1.114.177	78.899	1.193.077	123.077	-
E121/20	Proventi autorizz.operazioni/servizi portuali art. 16 L. 84/94	134.000	46.000	-	180.000	179.660	-	179.660	-	340
E121/30	Proventi autorizzazioni per attività di cui all'art.68 C.N.	15.000	9.600	-	24.600	31.387	693	32.090	7.490	-
E121/40	Proventi autorizz. ex art.50 C.N. e ex art.18 L.84/94	70.000	-	41.000	29.000	7.451	7.601	15.052	-	13.948
E121/50	Altri proventi per tributi vari	-	-	-	-	-	-	-	-	-
	<i>Totale Categoria 1.2.1</i>	2.906.225	55.600	608.225	2.353.600	2.217.633	273.217	2.490.850	151.538	14.288

**AUTORITA' PORTUALE DI SALERNO - RENDICONTO FINANZIARIO 2012 PART E 1<sup>A</sup> - ENTRATE DI COMPETENZA**

CAPITOLO	DENOMINAZIONE	GESTIONE DI COMPETENZA								
		PREVISIONI				SOMME ACCERTATE			Differenze rispetto alle previsioni	
		iniziali	variazioni		definitive	riscosse	rimaste da riscuotere	totali accertamenti	in aumento	in diminuzione
			in aumento	in diminuzione						
			(7 - 4)	(4 - 7)						
4	5	6	7	8	9	10	11	12		
	<b>Categoria 1.2.2 - ENTRATE DERIVANTI DALLA VENDITA DI BENI E DALLA PRESTAZIONE DI SERVIZI</b>									
E122/10	Prestazione Mezzi Meccanici	-	-	-	-	-	-	-	-	
E122/20	Proventi servizio traffico passeggeri	230.000	90.000	-	320.000	222.784	220.412	443.196	123.196	
E122/30	Proventi magazzini e spazi	-	-	-	-	-	-	-	-	
E122/40-01	Acqua in banchina	-	-	-	-	-	-	-	-	
E122/40-02	Proventi per erogazione servizio prelievo rifiuti	-	-	-	-	-	-	-	-	
E122/40-05	Altri proventi diversi	10.000	6.000	-	16.000	16.711	3.020	19.731	3.731	
E122/40-06	Rilascio autorizzazione accesso porto	-	-	-	-	-	-	-	-	
E122/40-07	Corrispettivo gestione/manut. di infr. e altr. a beneficio operatori	213.000	-	-	213.000	-	20.172	20.172	192.828	
E122/40	Proventi diversi	223.000	6.000	-	229.000	16.711	23.192	39.903	192.828	
	<b>Totale Categoria 1.2.2</b>	<b>453.000</b>	<b>96.000</b>	<b>-</b>	<b>549.000</b>	<b>239.495</b>	<b>243.604</b>	<b>483.099</b>	<b>126.927</b>	
	<b>Categoria 1.2.3 - REDDITI E PROVENTI PATRIMONIALI</b>									
E123/10-01	Canoni concessione aree e delle banchine (ex art. 18 L.84/94)	922.150	40.000	-	962.150	819.684	166.055	985.740	23.590	
E123/10-02	Canoni concessione aree e delle banchine (ex art. 36 C.N.)	940.300	-	94.031	846.269	657.028	433.542	1.090.570	244.301	
E123/10-03	Altri proventi diversi	-	-	-	-	-	-	-	-	
E123/10	Canoni concessioni aree e banchine in ambito portuale	1.862.450	40.000	94.031	1.808.419	1.476.712	599.597	2.076.309	267.890	
E123/20	Canoni di affitto beni patrimoniali dell'Ente	-	-	-	-	-	-	-	-	
E123/30	Interessi attivi su titoli, depositi, c/c ecc.	2.000	-	-	2.000	231	101	332	1.668	
E123/40	Altri proventi patrimoniali	10.000	67.000	-	77.000	34.779	26.302	61.081	15.919	
	<b>Totale Categoria 1.2.3</b>	<b>1.874.450</b>	<b>107.000</b>	<b>94.031</b>	<b>1.887.419</b>	<b>1.511.721</b>	<b>626.001</b>	<b>2.137.722</b>	<b>267.890</b>	
	<b>Categoria 1.2.4 - POSTE CORRETTIVE E COMPENSATIVE DI SPESE CORRENTI</b>									
E124/10	Recuperi e rimborsi diversi	1.000	14.200	-	15.200	14.037	971	15.008	192	
	<b>Totale Categoria 1.2.4</b>	<b>1.000</b>	<b>14.200</b>	<b>-</b>	<b>15.200</b>	<b>14.037</b>	<b>971</b>	<b>15.008</b>	<b>192</b>	
	<b>Categoria 1.2.5 - ENTRATE NON CLASSIFICABILI IN ALTRE VOCI</b>									
E125/20-01	Ditti di mora	-	-	-	-	-	-	-	-	
E125/20-02	Sponsorizzazioni di terzi per manifestazioni promozionali	1.000	-	-	1.000	-	-	-	1.000	
E125/20-03	Altre entrate varie ed eventuali	-	15.000	-	15.000	-	-	-	15.000	
E125/20	Entrate varie ed eventuali	1.000	15.000	-	16.000	-	-	-	16.000	
	<b>Totale Categoria 1.2.5</b>	<b>1.000</b>	<b>15.000</b>	<b>-</b>	<b>16.000</b>	<b>-</b>	<b>-</b>	<b>-</b>	<b>16.000</b>	
	<b>TOTALE TITOLO I</b>	<b>5.235.675</b>	<b>307.800</b>	<b>702.256</b>	<b>4.841.219</b>	<b>4.002.886</b>	<b>1.143.793</b>	<b>5.146.679</b>	<b>546.356</b>	

**AUTORITA' PORTUALE DI SALERNO - RENDICONTO FINANZIARIO 2012 PARTE 1<sup>A</sup> - ENTRATE DI COMPETENZA**

CAPITOLO	DENOMINAZIONE	GESTIONE DI COMPETENZA								
		PREVISIONI				SOMME ACCERTATE			Differenze rispetto alle previsioni	
		iniziali	variazioni		definitive	riscosse	rimaste da riscuotere	totali accertamenti	in aumento	in diminuzione
			in aumento	in diminuzione						
			(7-4)	(4-7)						
4	5	6	7	8	9	10	11	12		

**TITOLO II - ENTRATE IN CONTO CAPITALE**

**U.P.B. 2.1 ENTRATE PER ALIENAZIONE BENI PATRIMONIALI E RISCOSSIONE CREDITI**

**Categoria 2.1.1 - ALIENAZIONE IMMOBILI E DIRITTI REALI**

E211/10	Alienazione di immobili e diritti reali	-	-	-	-	-	-	-	-
E211/20	Cessione di diritti reali	-	-	-	-	-	-	-	-
	<i>Totale Categoria 2.1.1</i>	-	-	-	-	-	-	-	-

**Categoria 2.1.2 - ALIENAZIONE IMMOBILIZZAZIONI TECNICHE E BENI IMMATERIALI**

E212/10	Cessione di immobilizzazioni tecniche	-	-	-	-	-	-	-	-
	<i>Totale Categoria 2.1.2</i>	-	-	-	-	-	-	-	-

**Categoria 2.1.3 - REALIZZO DI VALORI MOBILIARI**

E213/10	Realizzo di somme investite in titoli e valori mobiliari diversi	-	-	-	-	-	-	-	-
	<i>Totale Categoria 2.1.3</i>	-	-	-	-	-	-	-	-

**Categoria 2.1.4 - RISCOSSIONE DI CREDITI**

E214/10	Riscossione di prestiti ed anticipazioni a breve termine	-	-	-	-	-	-	-	-
E214/20	Riscossione di altri crediti	-	-	-	-	-	-	-	-
E214/30	Ritiro di depositi a cauzione presso terzi	-	-	-	-	-	-	-	-
	<i>Totale Categoria 2.1.4</i>	-	-	-	-	-	-	-	-

**U.P.B. 2.2 ENTRATE DERIVANTI DA TRASFERIMENTI IN CONTO CAPITALE**

**Categoria 2.2.1 - TRASFERIMENTI DELLO STATO**

E221/10-01	Opere infrastrutturali L. 84/94 art. 5	-	-	-	-	-	-	-	-
E221/10-02	Opere infrastrutturali L. 413/98	-	-	-	-	-	-	-	-
E221/10-03	Opere infrastrutturali L. 388/2000	-	-	-	-	-	-	-	-
E221/10-04	Opere infrastrutturali L. 443/2001	-	-	-	-	-	-	-	-
E221/10-05	Opere infrastrutturali L. 166/2002	-	-	-	-	-	-	-	-
E221/10-06	Opere infrastrutturali Port Security	-	-	-	-	-	-	-	-
E221/10-07	Opere infrastrutturali L. 296/2006 c. 994	-	-	-	-	-	-	-	-
E221/10-08	Opere infrastrutturali L. 296/2006 c. 983 - anno 2007	-	-	-	-	-	-	-	-

**AUTORITA' PORTUALE DI SALERNO - RENDICONTO FINANZIARIO 2012 PARTE 1^ - ENTRATE DI COMPETENZA**

CAPITOLO	DENOMINAZIONE	GESTIONE DI COMPETENZA								
		PREVISIONI				SOMME ACCERTATE			Differenze rispetto alle previsioni	
		iniziali	variazioni		definitive	riscosse	rimaste da riscuotere	totali accertamenti	in aumento	in diminuzione
			in aumento	in diminuzione						
			(7 - 4)	(4 - 7)						
4	5	6	7	8	9	10	11	12		
E221/10	Finanziamento dello Stato per opere infrastrutturali	-	-	-	-	-	-	-	-	-
E221/11	PON Trasporti 2000-2006 - Sede Aut.Portuale di Salerno	-	-	-	-	-	-	-	-	-
E221/12	PON Reti e Mobilità 2007-2013	127.369.488	-	-	127.369.488	-	127.369.488	127.369.488	-	-
	<i>Totale Categoria 2.2.1</i>	<b>127.369.488</b>	-	-	<b>127.369.488</b>	-	<b>127.369.488</b>	<b>127.369.488</b>	-	-
	<b>Categoria 2.2.2 - TRASFERIMENTI DELLA REGIONE</b>									
E222/10-03	Contributo Regione Campania - POR 2000/2006 - Fondi PIPT	-	-	-	-	-	-	-	-	-
E222/10-04	Contributo della Regione Campania - POR 2000/2006	-	-	-	-	-	-	-	-	-
E222/10	POR 2000/2006	-	-	-	-	-	-	-	-	-
E222/11	P.O.R. Campania 2007-2013	-	-	-	-	-	-	-	-	-
	<i>Totale Categoria 2.2.2</i>	-	-	-	-	-	-	-	-	-
	<b>Categoria 2.2.3 - TRASFERIMENTI DA COMUNE E PROVINCIA</b>									
E223/10	Contributi comunali	-	-	-	-	-	-	-	-	-
E223/20	Contributo Provincia	-	-	-	-	-	-	-	-	-
	<i>Totale Categoria 2.2.3</i>	-	-	-	-	-	-	-	-	-
	<b>Categoria 2.2.4 - TRASFERIMENTI DA ALTRI ENTI</b>									
E224/10	Contributi C.C.I.A.A.	-	-	-	-	-	-	-	-	-
E224/20	Contributi diversi	-	-	-	-	-	-	-	-	-
	<i>Totale Categoria 2.2.4</i>	-	-	-	-	-	-	-	-	-
	<b>Categoria 2.2.5 - TRASFERIMENTI DALL'UNIONE EUROPEA</b>									
E225/10	Finanziamenti Europei 2007-2013	115.993	-	-	115.993	-	-	-	-	115.993
	<i>Totale Categoria 2.2.5</i>	<b>115.993</b>	-	-	<b>115.993</b>	-	-	-	-	<b>115.993</b>
	<b>U.P.B. 2.3 ACCENSIONE DI PRESTITI</b>									
	<b>Categoria 2.3.1 - ASSUNZIONE DI MUTUI</b>									
E231/10	Operazioni finanziarie a medio e lungo termine	-	-	-	-	-	-	-	-	-
	<i>Totale Categoria 2.3.1</i>	-	-	-	-	-	-	-	-	-
	<b>Categoria 2.3.2 - ASSUNZIONE DI ALTRI DEBITI FINANZIARI</b>									
E232/10	Operazioni finanziarie a breve termine	-	-	-	-	-	-	-	-	-
E232/20	Depositi di terzi a cauzione	15.000	-	-	15.000	3.379	-	3.379	-	11.621

## AUTORITA' PORTUALE DI SALERNO - RENDICONTO FINANZIARIO 2012 PARTE 1^ - ENTRATE DI COMPETENZA

CAPITOLO	DENOMINAZIONE	GESTIONE DI COMPETENZA									
		PREVISIONI				SOMME ACCERTATE			Differenze rispetto alle previsioni		
		iniziali	variazioni		definitive	riscosse	rimaste da riscuotere	totali accertamenti	in aumento	in diminuzione	
			in aumento	in diminuzione							
			(7 - 4)	(4 - 7)							(4 + 5 - 6)
4	5	6	7	8	9	10	11	12			
	Totale Categoria 2.3.2	15.000	-	-	15.000	3.379	-	3.379	-	-	11.621
	TOTALE TITOLO II	127.500.481	-	-	127.500.481	3.379	127.369.488	127.372.867	-	-	127.614
TITOLO III - PARTITE DI GIRO											
U.P.B. 3.1 ENTRATE AVENTI NATURA DI PARTITE DI GIRO											
Categoria 3.1.1 - ENTRATE AVENTI NATURA DI PARTITE DI GIRO											
E311/10	Ritenute erariali	700.000	146.000	-	846.000	805.324	39.925	845.249	-	-	751
E311/20	Ritenute previdenziali ed assistenziali	180.000	-	1.000	179.000	178.918	-	178.918	-	-	82
E311/30	Ritenute diverse	20.000	-	16.000	4.000	3.263	-	3.263	-	-	737
E311/40	Recupero dal personale per anticipazioni concesse dall'Ente	10.000	-	10.000	-	-	-	-	-	-	-
E311/50	Trattenute per conto terzi	20.000	-	15.000	5.000	4.269	-	4.269	-	-	731
E311/60	Rimborso di somme pagate per conto terzi	50.000	-	46.000	4.000	2.265	1.143	3.408	-	-	592
E311/70	Partite in sospeso	60.000	-	58.000	2.000	1.138	2	1.140	-	-	860
E311/80	Restituzione fondo economato a fine esercizio	5.000	-	-	5.000	-	3.000	3.000	-	-	2.000
	TOTALE TITOLO III	1.045.000	146.000	146.000	1.045.000	995.177	44.069	1.039.246	-	-	5.754
RIEPILOGO											
	Totale Titolo I: entrate derivanti da trasferimenti correnti	5.235.675	307.800	702.256	4.841.219	4.002.886	1.143.793	5.146.679	546.356	-	240.896
	Totale Titolo II: entrate in conto capitale	127.500.481	-	-	127.500.481	3.379	127.369.488	127.372.867	-	-	127.614
	Totale Titolo III: entrate per partite di giro	1.045.000	146.000	146.000	1.045.000	995.177	44.069	1.039.246	-	-	5.754
	TOTALE GENERALE DELLE ENTRATE	133.781.156	453.800	848.256	133.386.700	5.001.442	128.557.350	133.558.792	546.356	-	374.264

**AUTORITA' PORTUALE DI SALERNO - RENDICONTO FINANZIARIO 2012 PARTE 1^ - USCITE DI COMPETENZA**

CAPITOLO	DENOMINAZIONE	GESTIONE DI COMPETENZA									
		PREVISIONI				SOMME IMPEGNATE			Differenze rispetto previsioni		
		iniziali	variazioni		definitive (4 + 5 - 6)	pagate	rimaste da pagare (10 - 8)	totali impegni (8 + 9)	in aumento (10 - 7)	in diminuzione (7 - 10)	
			in aumento (7 - 4)	in diminuzione (4 - 7)							
			4	5							6
<b>TITOLO I - USCITE CORRENTI</b>											
<b>UPB 1.1 FUNZIONAMENTO</b>											
<b>Categoria 1.1.1: SPESE PER GLI ORGANI DELL'ENTE</b>											
U111/10-01	Indennità di carica Presidente	199.717	-	-	199.717	199.716	-	199.716	-	-	1
U111/10-02	Rimborsi spese Presidente	14.000	11.000	-	25.000	22.805	299	23.104	-	-	1.896
U111/10-03	Oneri sociali Presidente	12.000	-	-	12.000	10.577	1.368	11.945	-	-	55
U111/10	<b>Indennità, oneri sociali e rimb.spese Presidente AP Salerno</b>	<b>225.717</b>	<b>11.000</b>	<b>-</b>	<b>236.717</b>	<b>233.099</b>	<b>1.668</b>	<b>234.766</b>	<b>-</b>	<b>-</b>	<b>1.951</b>
U111/20-01	Indennità di carica membri del Comitato Portuale	14.967	-	7.000	7.967	-	7.483	7.483	-	-	484
U111/20-02	Rimborsi spese del Comitato Portuale	500	-	-	500	-	-	-	-	-	500
U111/20	<b>Indennità carica e rimb.spese membri Comitato Portuale</b>	<b>15.467</b>	<b>-</b>	<b>7.000</b>	<b>8.467</b>	<b>-</b>	<b>7.483</b>	<b>7.483</b>	<b>-</b>	<b>-</b>	<b>984</b>
U111/30-01	Indennità di carica Organi di controllo	47.389	-	-	47.389	25.253	21.831	47.084	-	-	305
U111/30-02	Rimborsi spese Organi di controllo	15.611	-	-	15.611	13.319	150	13.469	-	-	2.142
U111/30	<b>Indennità di carica e rimborsi spese Organi di controllo</b>	<b>63.000</b>	<b>-</b>	<b>-</b>	<b>63.000</b>	<b>38.572</b>	<b>21.981</b>	<b>60.553</b>	<b>-</b>	<b>-</b>	<b>2.447</b>
	<b>Totale Categoria 1.1.1</b>	<b>304.184</b>	<b>11.000</b>	<b>7.000</b>	<b>308.184</b>	<b>271.671</b>	<b>31.132</b>	<b>302.802</b>	<b>-</b>	<b>-</b>	<b>5.382</b>
<b>Categoria 1.1.2: ONERI PER IL PERSONALE IN ATTIVITA' DI SERVIZIO</b>											
U112/10	Emolumenti fissi al Segretario Generale	143.800	1.300	-	145.100	145.058	-	145.058	-	-	42
U112/20	Emolumenti fissi al personale dipendente	797.000	-	-	797.000	746.906	-	746.906	-	-	50.094
U112/30	Emolumenti variabili al personale dipendente (CCNL)	40.000	-	-	40.000	26.555	1.642	28.197	-	-	11.803
U112/40-01	Oneri contrattazione decentrata (II livello) per premio di produzione	-	-	-	-	-	-	-	-	-	-
U112/40-02	Oneri contrattazione decentrata (II livello) per indennità varie	-	-	-	-	-	-	-	-	-	-
U112/40-03	Oneri contrattazione decentrata (II livello) per buoni pasto	-	-	-	-	-	-	-	-	-	-
U112/40-04	Oneri contrattazione decentrata (II livello)	543.000	-	-	543.000	298.266	186.317	484.584	-	-	58.416
U112/40	<b>Oneri della contrattazione decentrata (II livello)</b>	<b>543.000</b>	<b>-</b>	<b>-</b>	<b>543.000</b>	<b>298.266</b>	<b>186.317</b>	<b>484.584</b>	<b>-</b>	<b>-</b>	<b>58.416</b>
U112/50	Oneri derivanti da rinnovo contrattuale	-	-	-	-	-	-	-	-	-	-
U112/60-01	Indennità di missione e rimborsi spese per Segretario Generale	3.968	-	1.000	2.968	2.785	183	2.968	-	-	-
U112/60-02	Indennità di missione e rimborsi spese per personale dipendente	7.264	1.000	-	8.264	8.260	-	8.260	-	-	4
U112/60-03	Ind. di missione/rimb.spese presso Enti e Organismi Internazionali	10.000	-	-	10.000	5.320	1.280	6.600	-	-	3.400
U112/60	<b>Indennità di missione e rimborsi spese</b>	<b>21.232</b>	<b>1.000</b>	<b>1.000</b>	<b>21.232</b>	<b>16.365</b>	<b>1.463</b>	<b>17.828</b>	<b>-</b>	<b>-</b>	<b>3.404</b>
U112/70	Altri oneri per il personale	2.400	-	-	2.400	2.292	-	2.292	-	-	108
U112/80	Enti	4.708	-	-	4.708	924	969	1.892	-	-	2.816
U112/90-01	Oneri previdenziali e assistenziali per il Segretario Generale	42.000	-	-	42.000	35.638	3.247	38.885	-	-	3.115
U112/90-02	Oneri previdenziali e assistenziali per personale dipendente	418.000	-	-	418.000	327.759	24.963	352.722	-	-	65.278
U112/90	<b>Oneri previdenziali, assistenziali, ecc. a carico dell'Ente</b>	<b>460.000</b>	<b>-</b>	<b>-</b>	<b>460.000</b>	<b>363.397</b>	<b>28.210</b>	<b>391.607</b>	<b>-</b>	<b>-</b>	<b>68.393</b>
	<b>Totale Categoria 1.1.2</b>	<b>2.012.140</b>	<b>2.300</b>	<b>1.000</b>	<b>2.013.440</b>	<b>1.599.761</b>	<b>218.602</b>	<b>1.818.363</b>	<b>-</b>	<b>-</b>	<b>195.077</b>

AUTORITA' PORTUALE DI SALERNO - RENDICONTO FINANZIARIO 2012 PART E 1^ - USCITE DI COMPETENZA

CAPITOLO	DENOMINAZIONE	GESTIONE DI COMPETENZA									
		PREVISIONI			SOMME IMPEGNATE			Differenze rispetto previsioni			
		iniziali	variazioni		definitive	pagate	rimaste da pagare	totali impegni	in aumento	in diminuzione	
			in aumento (7-4)	in diminuzione (4-7)							(4+5-6)
4	5	6	7	8	9	10	11	12			
<b>Categoria 1.1.3: SPESE PER L'ACQUISTO DI BENI DI CONSUMO E DI SERVIZI</b>											
U113/10-01	Canoni di noleggio e spese di manutenzione auto	20.000	-	-	20.000	15.048	3.189	18.237	-	-	1.763
U113/10-02	Spese per carburanti, lubrificanti, lavaggio auto	7.000	1.800	-	8.800	7.856	45	7.901	-	-	899
U113/10-03	Spese per ciclomotori	700	-	477	223	23	200	223	-	-	-
U113/10	<b>Spese connesse con l'utilizzo dei mezzi di trasporto</b>	<b>27.700</b>	<b>1.800</b>	<b>477</b>	<b>29.023</b>	<b>22.927</b>	<b>3.434</b>	<b>26.361</b>	-	-	<b>2.662</b>
U113/20	Servizio di somministrazione di lavoro interinale	60.000	73.500	-	133.500	90.367	43.106	133.473	-	-	27
U113/30-01	Lavori di manutenzione, riparazione, adattamenti di locali a disposizione	10.000	-	1.002	8.998	6.928	2.070	8.998	-	-	-
U113/30-02	Spese per pulizia, vigilanza e riscaldamento dei locali a disposizione	30.000	-	2.592	27.408	25.333	2.075	27.408	-	-	0
U113/30	<b>Lavori manutenzione, riparazione, adattamenti, pulizia, vigilanza,</b>	<b>40.000</b>	<b>-</b>	<b>3.594</b>	<b>36.406</b>	<b>32.262</b>	<b>4.144</b>	<b>36.406</b>	-	-	<b>0</b>
U113/40-01	Locazioni passive immobili	98.000	-	1.071	96.929	96.456	-	96.456	-	-	473
U113/40-02	Noleggio attrezzature	11.000	-	4.644	6.356	3.681	2.614	6.294	-	-	61
U113/40-03	Noleggio centralina meteo	-	-	-	-	-	-	-	-	-	-
U113/40	<b>Locazioni passive</b>	<b>109.000</b>	<b>-</b>	<b>5.715</b>	<b>103.285</b>	<b>100.137</b>	<b>2.614</b>	<b>102.751</b>	-	-	<b>534</b>
U113/50	<b>Spese consulenze, studi ed altre prestazioni professionali</b>	<b>3.140</b>	<b>-</b>	<b>3.140</b>	<b>-</b>	<b>-</b>	<b>-</b>	<b>-</b>	-	-	<b>-</b>
U113/60-01	Energia elettrica	16.000	2.890	-	18.890	15.168	2.319	17.488	-	-	1.402
U113/60-02	Teléfono fissa, servizi internet, connettività	16.000	-	-	16.000	11.814	4.090	15.904	-	-	96
U113/60-03	Teléfono mobile	9.500	4.000	-	13.500	7.135	3.438	10.573	-	-	2.927
U113/60-04	Acqua	600	-	-	600	427	168	595	-	-	5
U113/60-05	Gas	400	-	-	400	375	-	375	-	-	25
U113/60-06	Altre utenze	-	-	-	-	-	-	-	-	-	-
U113/60	<b>Utenze</b>	<b>42.500</b>	<b>6.890</b>	<b>-</b>	<b>49.390</b>	<b>34.920</b>	<b>10.015</b>	<b>44.934</b>	-	-	<b>4.456</b>
U113/70	Materiale economato e di facile consumo	16.000	-	1.045	14.955	12.002	2.953	14.955	-	-	0
U113/71	Servizio di fotocopie, rilegature, ecc.	3.000	-	2.501	499	499	-	499	-	-	0
U113/80	Periodici, riviste e pubblicazioni	3.500	-	1.227	2.273	1.242	1.031	2.273	-	-	-
U113/90	Spese postali	12.000	3.958	-	15.958	11.961	3.981	15.943	-	-	15
J113/100-01	Spese per servizi informatici e telematici	43.800	-	2.018	41.782	31.843	8.939	40.782	-	-	1.000
J113/100-02	Altre spese diverse	17.000	4.457	-	21.457	8.287	12.499	20.786	-	-	671
J113/100-03	Spese per servizio antincendio	500	-	500	-	-	-	-	-	-	-
J113/100-04	Spese software di contabilità, software personale e banche dati	15.000	-	1.900	13.100	799	12.293	13.091	-	-	9
U113/100	<b>Spese diverse connesse al funzionamento degli uffici</b>	<b>76.300</b>	<b>4.457</b>	<b>4.418</b>	<b>76.339</b>	<b>40.928</b>	<b>33.731</b>	<b>74.659</b>	-	-	<b>1.680</b>
U113/110	Spese per atti e contratti vari	-	-	-	-	-	-	-	-	-	-
U113/120	Spese per trasporto materiali, mobili e attrezzature speciali	500	-	500	-	-	-	-	-	-	-
U113/130	Spese per effetti di corredo per il personale dipendente	500	-	255	245	245	-	245	-	-	-
U113/140	Premi di assicurazione	40.000	-	19.329	20.671	20.671	-	20.671	-	-	-
U113/150	Spese di pubblicità, rappresentanza e sponsorizzazioni	2.294	-	-	2.294	1.620	217	1.836	-	-	458
U113/170	Spese legali, giudiziarie e varie	-	576	-	576	-	576	576	-	-	-
<b>Totale Categoria 1.1.3</b>		<b>436.434</b>	<b>91.181</b>	<b>42.201</b>	<b>485.414</b>	<b>369.781</b>	<b>105.802</b>	<b>475.583</b>	-	-	<b>9.831</b>

RENDICONTO FINANZIARIO DECISIONALE  
PARTE I - ENTRATE

CODICE CATEG.	DENOMINAZIONE	ANNO 2012			ANNO 2011		
		RESIDUI	COMPETENZA	CASSA	RESIDUI	COMPETENZA	CASSA
<b>CENTRO DI RESPONSABILITA' "SEGRETARIO GENERALE"</b>							
<b>TITOLO I - ENTRATE CORRENTI</b>							
1.1.1	UPB 1.1 - ENTRATE DERIVANTI DA TRASFERIMENTI CORRENTI	-	-	-	162.684	-	-
1.1.2	TRASFERIMENTI DA PARTE DELLO STATO	-	-	-	-	-	-
1.1.3	TRASFERIMENTI DA PARTE DELLE REGIONI	-	-	-	-	-	-
1.1.4	TRASFERIMENTI DA PARTE DEI COMUNI E DELLE PROVINCE	-	-	-	-	-	-
1.1.4	TRASFERIMENTI DA PARTE DI ALTRI ENTI DEL SETTORE PUBBLICO	-	20.000	20.000	-	-	-
<b>UPB 1.2 - ENTRATE DIVERSE</b>							
1.2.1	ENTRATE TRIBUTARIE	233.796	2.490.850	2.426.349	589.077	2.590.502	2.844.529
1.2.2	ENTRATE DERIVANTI DALLA VENDITA DI BENI E DALLA PRESTAZIONE DI SERVIZI	84.472	483.099	292.601	75.449	415.778	406.675
1.2.3	REDDITI E PROVENTI PATRIMONIALI	466.651	2.137.722	1.884.479	238.162	2.163.178	1.925.074
1.2.4	POSTE CORRETTIVE E COMPENSATIVE DI USCITE CORRENTI	931	15.008	14.037	679	443	190
1.2.5	ENTRATE NON CLASSIFICABILI IN ALTRE VOCI	1.000	-	-	1.000	-	-
<b>TOTALE ENTRATE CORRENTI</b>		<b>786.850</b>	<b>5.146.679</b>	<b>4.637.466</b>	<b>1.067.051</b>	<b>5.169.901</b>	<b>5.176.468</b>
<b>TITOLO II - ENTRATE IN CONTO CAPITALE</b>							
<b>UPB 2.1 - ALIENAZIONE DI BENI PATRIMONIALI E RISCOSSIONE DI CREDITI</b>							
2.1.1	ALIENAZIONE DI IMMOBILI E DIRITTI REALI	-	-	-	-	-	-
2.1.2	ALIENAZIONE DI IMMOBILIZZAZIONI TECNICHE	-	-	-	-	240	240
2.1.3	REALIZZO DI VALORI MOBILIARI	-	-	-	-	-	-
2.1.4	RISCOSSIONE DI CREDITI	-	-	-	-	-	-
<b>UPB 2.2 - ENTRATE DERIVANTI DA TRASFERIMENTI IN CONTO CAPITALE</b>							
2.2.1	TRASFERIMENTI DELLO STATO	56.837.038	127.369.488	10.411.104	46.134.713	25.324.114	14.616.565
2.2.2	TRASFERIMENTI DELLE REGIONI	-	-	-	-	-	-
2.2.3	TRASFERIMENTI DA COMUNI E PROVINCE	-	-	-	-	-	-
2.2.4	TRASFERIMENTI DA ALTRI ENTI DEL SETTORE PUBBLICO	-	-	-	-	-	-
2.2.4	FINANZIAMENTI EUROPEI 2007-2013	-	-	-	-	115.992	115.992
<b>UPB 2.3 - ACCENSIONE DI PRESTITI</b>							
2.3.1	ASSUNZIONE DI MUTUI	-	-	-	-	-	-
2.3.2	ASSUNZIONE DI ALTRI DEBITI FINANZIARI	-	3.379	3.379	-	-	-
<b>TOTALE ENTRATE IN CONTO CAPITALE</b>		<b>56.837.038</b>	<b>127.372.867</b>	<b>10.414.483</b>	<b>46.134.713</b>	<b>25.440.346</b>	<b>14.732.797</b>
<b>TITOLO III - PARTITE DI GIRO</b>							
3.1.1	UPB 3.1 - ENTRATE AVENTI NATURA DI PARTITA DI GIRO	-	-	-	-	-	-
3.1.1	ENTRATE AVENTI NATURA DI PARTITE DI GIRO	43.257	1.039.246	1.034.903	46.618	725.306	728.514
<b>TOTALE ENTRATE PARTITE DI GIRO</b>		<b>43.257</b>	<b>1.039.246</b>	<b>1.034.903</b>	<b>46.618</b>	<b>725.306</b>	<b>728.514</b>
<b>TOTALE ENTRATE</b>		<b>57.667.145</b>	<b>133.558.792</b>	<b>16.086.852</b>	<b>47.248.382</b>	<b>31.335.553</b>	<b>20.637.779</b>
FONDO CASSA INIZIALE				27.870.844			26.590.285
<b>TOTALE GENERALE ENTRATE</b>		<b>57.667.145</b>	<b>133.558.792</b>	<b>43.957.696</b>	<b>47.248.382</b>	<b>31.335.553</b>	<b>47.228.064</b>